

**JUNTA DE ANDALUCÍA**

# **Liquidación del Presupuesto de la Comunidad Autónoma de Andalucía**

**Ejercicio 2018**



© CONSEJERÍA DE HACIENDA, INDUSTRIA Y ENERGÍA  
JUNTA DE ANDALUCÍA

Coordinación: Intervención General de la Junta de Andalucía, Servicio de Rendición de Información Contable  
Edita: Servicio de Estudios y Publicaciones

Diseño y edición digital:  
IrisGráfico/laletradigital [www.irisgrafico.es](http://www.irisgrafico.es)

## ÍNDICE

<b>Presentación</b> .....	4
<b>JUNTA DE ANDALUCÍA</b> .....	5
Liquidación del Presupuesto de Gastos. 2018 .....	6
Modificaciones de Créditos. 2018 .....	12
Liquidación del Presupuesto de Ingresos. 2018 .....	16
<b>AGENCIAS ADMINISTRATIVAS DE LA JUNTA DE ANDALUCÍA</b> .....	22
Instituto de Estadística y Cartografía de Andalucía .....	23
Agencia de Defensa de la Competencia de Andalucía .....	30
Instituto Andaluz de Administración Pública .....	37
Agencia Andaluza de Evaluación Educativa .....	44
Instituto Andaluz de Enseñanzas Artísticas Superiores .....	51
Servicio Andaluz de Salud .....	53
Instituto Andaluz de la Mujer .....	60
Instituto Andaluz de la Juventud .....	67
Instituto Andaluz de Prevención de Riesgos Laborales .....	74
Patronato de la Alhambra y el Generalife .....	81
Centro Andaluz de Arte Contemporáneo .....	88
Instituto Andaluz de Investigación y Formación Agraria, Pesquera, Alimentaria y de la Producción Ecológica .....	95
<b>AGENCIAS DE RÉGIMEN ESPECIAL DE LA JUNTA DE ANDALUCÍA</b> .....	102
Agencia Tributaria de Andalucía .....	103
Servicio Andaluz de Empleo .....	110
Agencia de Gestión Agraria y Pesquera de Andalucía .....	117

## PRESENTACIÓN

En cumplimiento de lo establecido en el artículo 5.5 de la Orden de 27 de febrero de 2019, por la que se dictan normas para la elaboración del Presupuesto de la Junta de Andalucía para el año 2019, se presenta la Liquidación del Presupuesto del ejercicio 2018.

En primer lugar, se recogen una serie de tablas que resumen las operaciones de ejecución de los estados de ingresos y gastos del Presupuesto de la Comunidad Autónoma de Andalucía más significativas, así como una relación de gráficos ilustrativos.

Se incluye también la siguiente información que proporciona el Sistema de Gestión Integral de Recursos Organizativos de la Junta de Andalucía y sus Entidades Instrumentales "GIRO", en relación con la Junta de Andalucía y cada una de sus Agencias Administrativas y de Régimen Especial.

- Liquidación del presupuesto de ingresos.
- Cuenta de Tesorería.
- Liquidación del presupuesto de gastos.

**Junta de Andalucía**

**Liquidación del Presupuesto  
Comunidad Autónoma de Andalucía**

**Ejercicio 2018**

**Cuadro 1. Liquidación del presupuesto de gastos por capítulos (31/12/2018)**

	Crédito definitivo	Crédito autorizado	Crédito comprometido	Obligaciones reconocidas	Pagos materializados
I. Gastos de personal	5.964.522,66	5.943.595,83	5.943.595,83	5.943.595,48	5.943.383,36
II. Gastos corrientes en bienes y servicios	1.126.350,25	1.085.401,22	1.083.653,40	1.057.903,24	961.036,77
III. Gastos financieros	419.913,51	416.152,95	416.152,95	413.525,09	412.667,13
IV. Transferencias corrientes	20.717.963,92	20.425.261,77	20.406.451,57	20.364.509,26	20.228.986,22
V. Fondo de contingencia	433,34	-	-	-	-
VI. Inversiones reales	956.885,41	681.368,58	657.326,98	476.439,51	348.845,70
VII. Transferencias de capital	2.546.708,39	2.286.016,18	2.219.291,17	1.717.791,64	1.546.508,52
VIII. Activos financieros	178.672,70	160.612,00	160.612,00	62.541,72	50.796,28
IX. Pasivos financieros	4.065.635,04	4.036.980,67	4.036.980,67	4.035.858,18	4.035.513,57
<b>TOTAL</b>	<b>35.977.085,23</b>	<b>35.035.389,21</b>	<b>34.924.064,57</b>	<b>34.072.164,12</b>	<b>33.527.737,53</b>

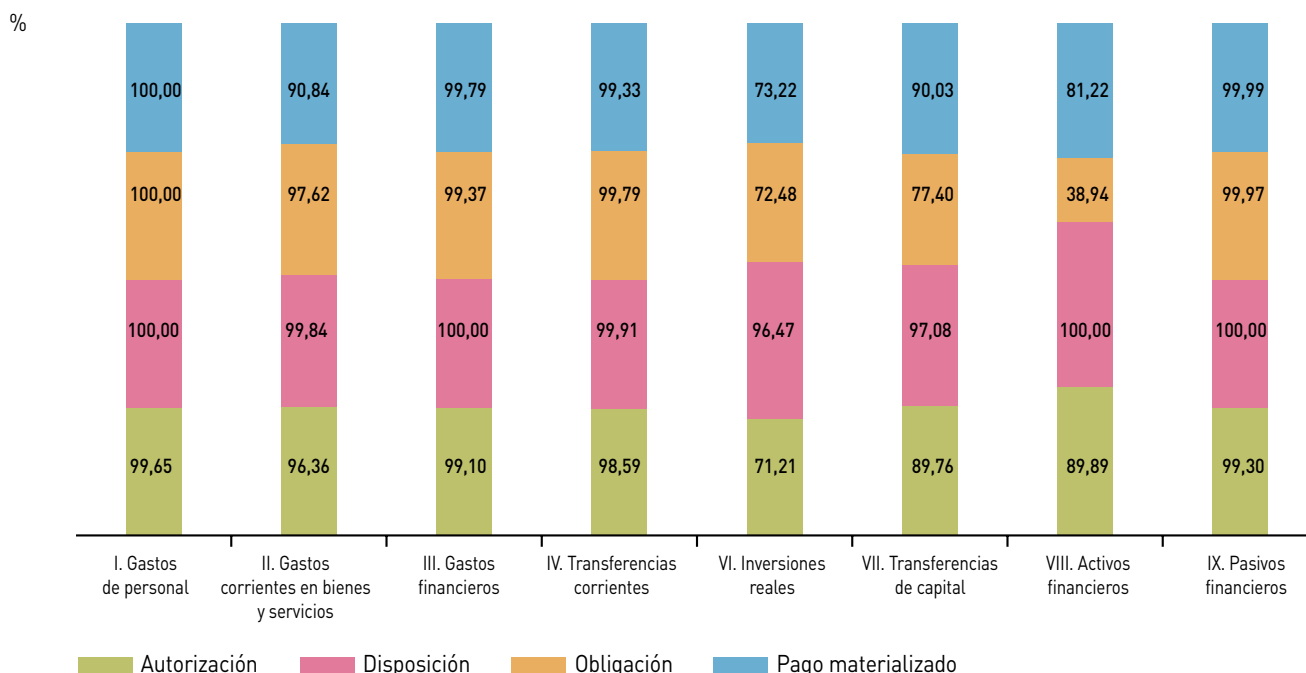
Cifras en miles de euros

Fuente: IGJA. Elaboración propia

**Cuadro 2. Porcentaje de ejecución del presupuesto de gastos respecto al crédito definitivo por capítulos (31/12/2018)**

	Crédito autorizado	Crédito comprometido	Obligaciones reconocidas	Pagos materializados
I. Gastos de personal	99,65	99,65	99,65	99,65
II. Gastos corrientes en bienes y servicios	96,36	96,21	93,92	85,32
III. Gastos financieros	99,10	99,10	98,48	98,27
IV. Transferencias corrientes	98,59	98,50	98,29	97,64
V. Fondo de contingencia	-	-	-	-
VI. Inversiones reales	71,21	68,69	49,79	36,46
VII. Transferencias de capital	89,76	87,14	67,45	60,73
VIII. Activos financieros	89,89	89,89	35,00	28,43
IX. Pasivos financieros	99,30	99,30	99,27	99,26
<b>TOTAL</b>	<b>97,38</b>	<b>97,07</b>	<b>94,71</b>	<b>93,19</b>

Fuente: IGJA. Elaboración propia

**Gráfico 1. Porcentaje de ejecución de cada fase de gestión del presupuesto de gastos sobre la fase anterior. Análisis por capítulos (31/12/2018)**

Fuente: IGJA. Elaboración propia

**Cuadro 3. Liquidación del presupuesto de gastos por servicios (31/12/2018)**

	Crédito definitivo	Crédito autorizado	Crédito comprometido	Obligaciones reconocidas	Pagos materializados
01. Servicios Centrales	20.026.788,41	19.891.954,73	19.873.872,15	19.663.568,74	19.510.472,76
02. Delegaciones Provinciales	756.377,99	601.185,83	600.795,15	596.277,80	583.355,43
03. Otros servicios y centros	5.543.078,26	5.505.500,32	5.496.829,34	5.460.704,77	5.330.934,90
04. Otros servicios y centros	1.682.844,48	1.679.576,10	1.679.215,78	1.673.057,31	1.638.997,27
05. Otros servicios y centros	23.324,97	23.127,97	23.123,01	22.756,96	21.220,34
06. Otros servicios y centros	2.220,41	2.103,45	2.101,80	2.058,85	1.780,86
08. Delegaciones del Gobierno	111.874,23	110.568,41	110.524,79	110.361,52	109.125,15
09. Otros servicios y centros	16.841,17	16.667,49	16.667,49	16.667,49	16.667,49
11. Gastos cofinanciados con FEADER	447.267,42	359.929,51	349.912,21	229.416,56	220.234,87
12. Gastos cofinanciados con FEP	71.163,43	30.319,87	30.319,87	27.079,83	26.345,18
13. Gastos cofinanciados con otros Fondos Europeos	15.755,20	12.553,68	12.401,01	11.779,34	9.990,83
15. Gastos cofinanciados con FEAGA	1.598.000,85	1.592.524,84	1.592.524,84	1.592.524,84	1.590.058,81
16. Gastos cofinanciados con FSE	607.924,88	571.984,74	571.454,95	570.392,01	541.732,78
17. Gastos cofinanciados con FEDER	884.042,79	660.543,05	603.204,81	364.419,15	245.850,67
18. Gastos financiados con ingresos finalistas	4.062.380,72	3.885.867,09	3.873.209,67	3.703.033,06	3.658.412,60
20. Gastos afectados a otros ingresos finalistas	127.200,00	90.982,14	87.907,71	28.065,90	22.557,58
<b>TOTAL</b>	<b>35.977.085,23</b>	<b>35.035.389,21</b>	<b>34.924.064,57</b>	<b>34.072.164,12</b>	<b>33.527.737,53</b>

Cifras en miles de euros

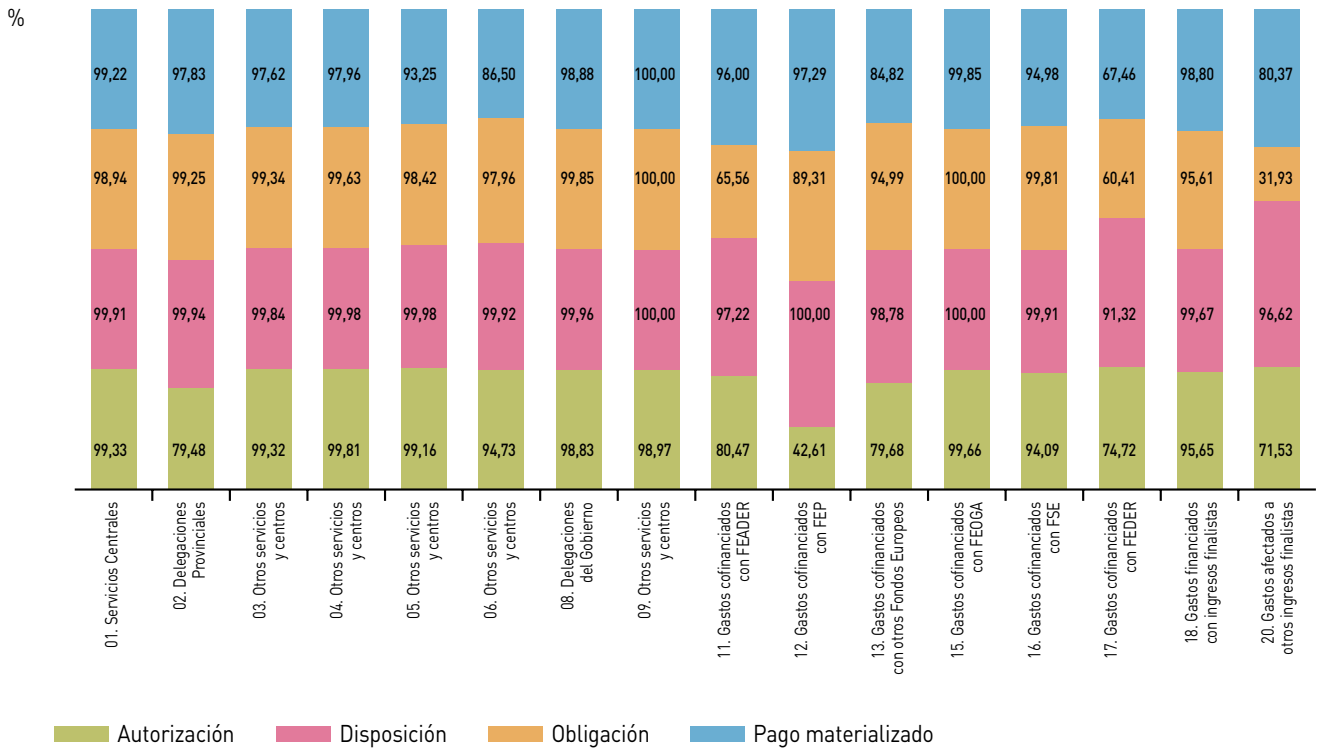
Fuente: IGJA. Elaboración propia

**Cuadro 4. Porcentaje de ejecución del presupuesto de gastos respecto al crédito definitivo por servicios (31/12/2018)**

	Crédito autorizado	Crédito comprometido	Obligaciones reconocidas	Pagos materializados
01. Servicios Centrales	99,33	99,24	98,19	97,42
02. Delegaciones Provinciales	79,48	79,43	78,83	77,12
03. Otros servicios y centros	99,32	99,17	98,51	96,17
04. Otros servicios y centros	99,81	99,78	99,42	97,39
05. Otros servicios y centros	99,16	99,13	97,56	90,98
06. Otros servicios y centros	94,73	94,66	92,72	80,20
08. Delegaciones del Gobierno	98,83	98,79	98,65	97,54
09. Otros servicios y centros	98,97	98,97	98,97	98,97
11. Gastos cofinanciados con FEADER	80,47	78,23	51,29	49,24
12. Gastos cofinanciados con FEP	42,61	42,61	38,05	37,02
13. Gastos cofinanciados con otros Fondos Europeos	79,68	78,71	74,76	63,41
15. Gastos cofinanciados con FEAGA	99,66	99,66	99,66	99,50
16. Gastos cofinanciados con FSE	94,09	94,00	93,83	89,11
17. Gastos cofinanciados con FEDER	74,72	68,23	41,22	27,81
18. Gastos financiados con ingresos finalistas	95,65	95,34	91,15	90,06
20. Gastos afectados a otros ingresos finalistas	71,53	69,11	22,06	17,73
<b>TOTAL</b>	<b>97,38</b>	<b>97,07</b>	<b>94,71</b>	<b>93,19</b>

Fuente: IGJA. Elaboración propia

Gráfico 2. Porcentaje de ejecución de cada fase de gestión del presupuesto de gastos sobre la fase anterior. Análisis por servicios (31/12/2018)



Fuente: IGJA. Elaboración propia



**Cuadro 5. Liquidación del presupuesto de gastos por grupos de función (31/12/2018)**

	Crédito definitivo	Crédito autorizado	Crédito comprometido	Obligaciones reconocidas	Pagos materializados
Grupo 0. Deuda pública	4.437.044,04	4.407.811,68	4.407.811,68	4.407.356,91	4.407.252,75
Grupo 1. Servicios de carácter general	643.394,11	625.063,86	624.023,22	614.897,18	590.827,76
Grupo 2. Protección civil y seguridad ciudadana	52.024,89	49.298,16	49.239,40	48.875,62	42.516,51
Grupo 3. Seguridad, protección y promoción social	3.617.586,93	3.311.442,67	3.305.053,33	3.142.433,79	3.028.799,37
Grupo 4. Producción de bienes públicos de carácter social	18.573.864,84	18.377.799,93	18.351.181,56	18.290.777,35	18.155.851,02
Grupo 5. Producción de bienes públicos de carácter económico	1.444.746,73	1.258.351,92	1.207.808,46	992.299,47	884.461,23
Grupo 6. Regulación económica de carácter general	393.319,22	349.903,50	349.567,00	339.134,77	318.899,85
Grupo 7. Regulación económica de la actividad y los sectores productivos	3.024.929,81	2.904.038,15	2.878.324,67	2.485.726,02	2.365.707,29
Grupo 8. Relaciones con otras administraciones	3.790.174,66	3.751.679,33	3.751.055,26	3.750.663,00	3.733.421,77
<b>TOTAL</b>	<b>35.977.085,23</b>	<b>35.035.389,21</b>	<b>34.924.064,57</b>	<b>34.072.164,12</b>	<b>33.527.737,53</b>

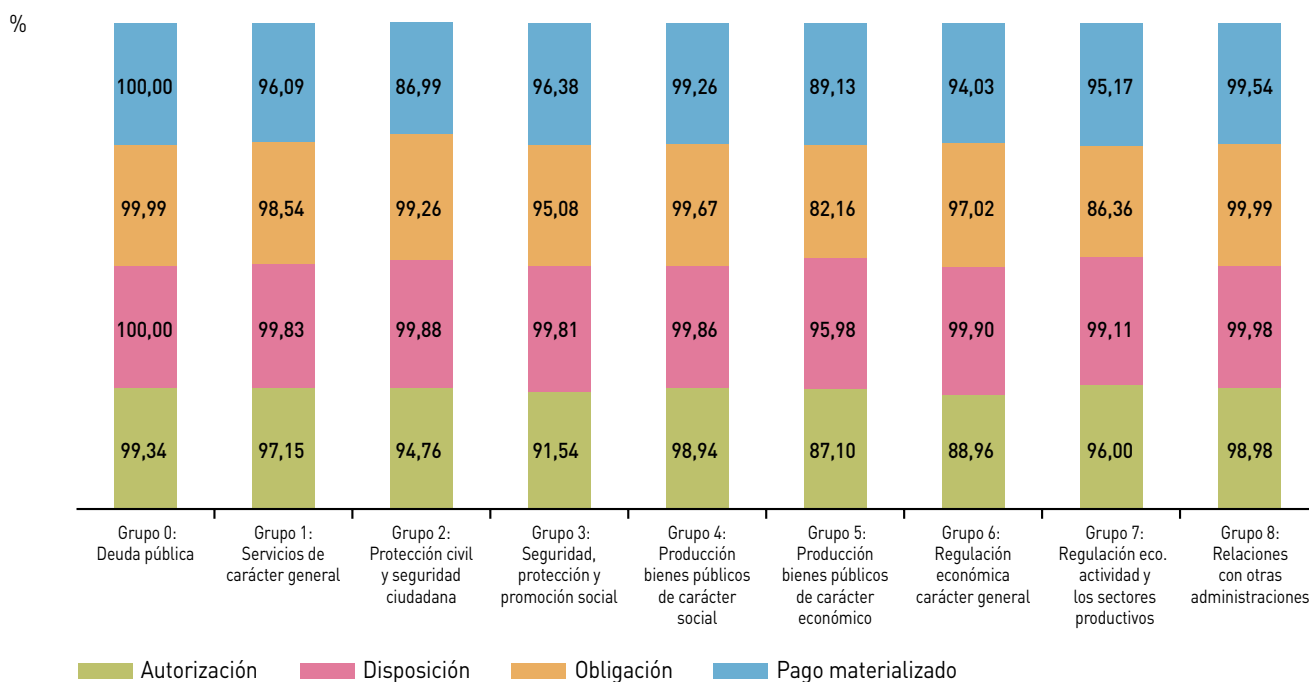
Cifras en miles de euros

Fuente: IGJA. Elaboración propia

**Cuadro 6. Porcentaje de ejecución del presupuesto de gastos respecto al crédito definitivo por grupos de función (31/12/2018)**

	Crédito autorizado	Crédito comprometido	Obligaciones reconocidas	Pagos materializados
Grupo 0. Deuda pública	99,34	99,34	99,33	99,33
Grupo 1. Servicios de carácter general	97,15	96,99	95,57	91,83
Grupo 2. Protección civil y seguridad ciudadana	94,76	94,65	93,95	81,72
Grupo 3. Seguridad, protección y promoción social	91,54	91,36	86,87	83,72
Grupo 4. Producción de bienes públicos de carácter social	98,94	98,80	98,48	97,75
Grupo 5. Producción de bienes públicos de carácter económico	87,10	83,60	68,68	61,22
Grupo 6. Regulación económica de carácter general	88,96	88,88	86,22	81,08
Grupo 7. Regulación económica de la actividad y los sectores productivos	96,00	95,15	82,17	78,21
Grupo 8. Relaciones con otras administraciones	98,98	98,97	98,96	98,50
<b>TOTAL</b>	<b>97,38</b>	<b>97,07</b>	<b>94,71</b>	<b>93,19</b>

Fuente: IGJA. Elaboración propia

**Gráfico 3. Porcentaje de ejecución de cada fase de gestión del presupuesto de gastos sobre la fase anterior. Análisis por grupos de función (31/12/2018)**

Fuente: IGJA. Elaboración propia

## JUNTA DE ANDALUCÍA. Liquidación del Presupuesto de Gastos. 2018

**Cuadro 7. Liquidación del presupuesto de gastos por secciones (31/12/2018)**

	Crédito definitivo	Crédito autorizado	Crédito comprometido	Obligaciones reconocidas	Pagos materializados
C. de la Presidencia y Administración Local	323.614,24	319.080,59	317.617,19	316.396,49	293.966,48
Parlamento de Andalucía	46.066,23	46.057,23	46.057,23	46.057,23	46.057,23
Deuda Pública	4.437.044,04	4.407.811,68	4.407.811,68	4.407.356,91	4.407.252,75
Cámara de Cuentas	10.467,12	9.777,18	9.777,18	9.777,18	9.777,18
Consejo Consultivo de Andalucía	3.831,30	3.425,59	3.425,59	3.422,74	3.398,35
Consejo Audiovisual de Andalucía	4.566,55	4.117,53	4.114,47	3.987,94	3.735,37
Consejo de Transparencia y Protección de Datos de Andalucía	2.660,59	1.595,31	1.595,31	1.547,01	1.416,43
C. de Economía y Conocimiento	1.842.166,05	1.778.498,02	1.729.555,11	1.642.568,99	1.597.749,31
C. de Hacienda y Administración Pública	194.484,80	172.641,25	172.514,95	171.577,80	169.365,03
C. de Educación	6.357.570,47	6.337.913,56	6.336.443,76	6.331.049,00	6.303.406,27
C. de Salud	9.978.170,60	9.970.765,69	9.970.351,03	9.969.024,30	9.948.874,19
C. de Igualdad y Políticas Sociales	2.084.059,81	1.911.002,30	1.910.173,18	1.889.193,34	1.816.034,71
C. de Justicia e Interior	619.983,17	604.941,30	603.142,06	594.378,66	568.046,93
C. de Empleo, Empresa y Comercio	1.709.341,13	1.559.124,85	1.549.657,61	1.147.771,03	1.040.323,86
C. de Fomento y Vivienda	861.580,94	743.735,39	719.662,29	644.003,34	520.808,65
C. de Turismo y Deporte	161.613,19	138.292,99	136.337,70	129.419,90	121.315,86
C. de Cultura	166.458,87	159.326,90	153.465,33	148.391,65	141.391,47
C. de Agricultura, Pesca y Desarrollo Rural	738.207,30	672.824,80	668.601,97	547.505,26	524.441,46
C. de Medio Ambiente y Ordenación del Territorio	1.031.658,35	847.226,50	836.696,65	729.176,25	690.277,01
Gastos de Diversas Consejerías	144.684,60	131.357,52	131.191,27	123.686,07	106.662,39
A Corporaciones Locales por P.I.E.	3.176.058,46	3.138.413,55	3.138.413,55	3.138.413,55	3.138.413,55
Fondo Andaluz de Garantía Agraria	1.581.840,46	1.576.863,23	1.576.863,23	1.576.863,23	1.574.426,80
Pensiones Asistenciales	20.956,96	20.596,26	20.596,26	20.596,26	20.596,26
Participación EE.LL en los Tributos de la C.A.	480.000,00	480.000,00	480.000,00	480.000,00	480.000,00
<b>TOTAL</b>	<b>35.977.085,23</b>	<b>35.035.389,21</b>	<b>34.924.064,57</b>	<b>34.072.164,12</b>	<b>33.527.737,53</b>

Cifras en miles de euros

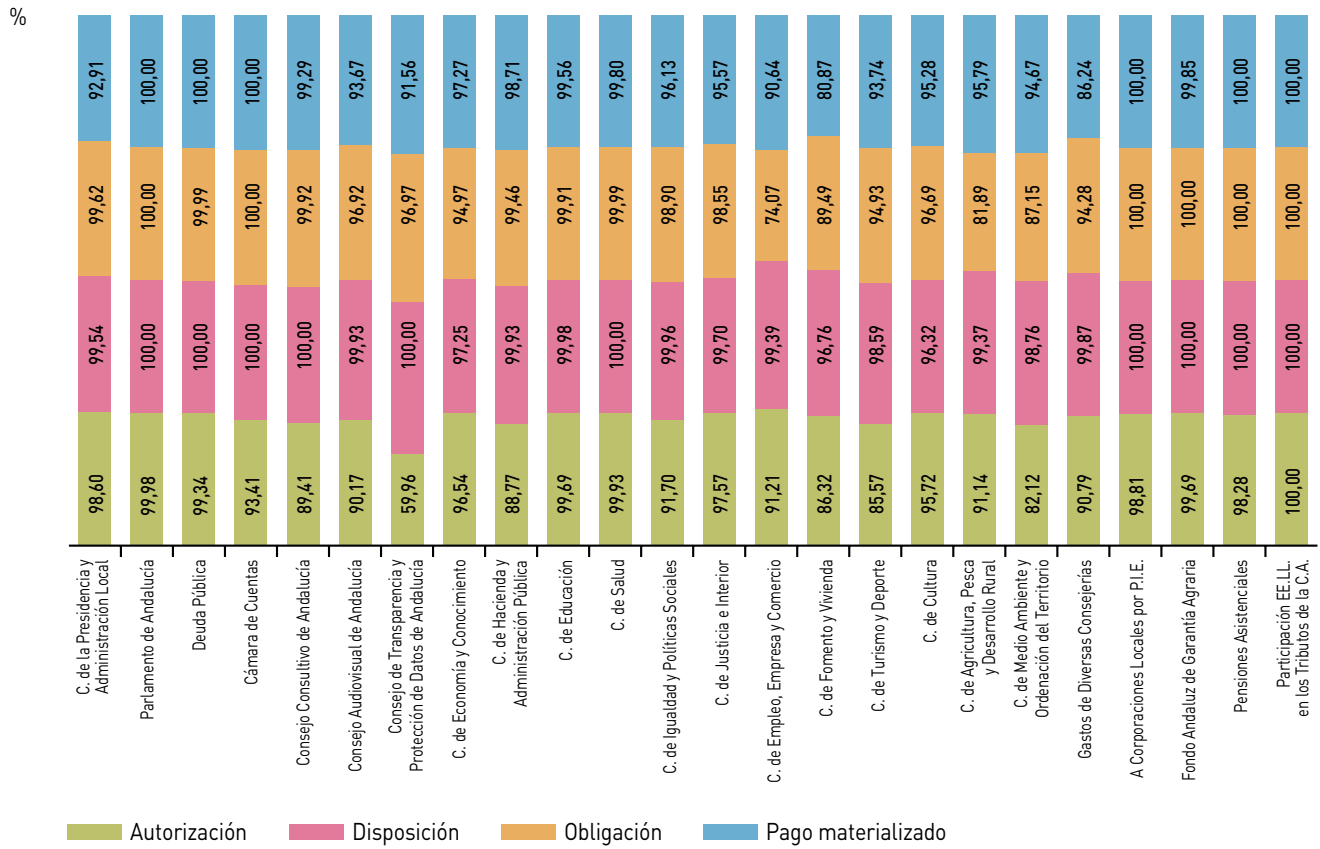
Fuente: IGJA. Elaboración propia

**Cuadro 8. Porcentaje de ejecución del presupuesto de gastos respecto al crédito definitivo por secciones (31/12/2018)**

	Crédito autorizado	Crédito comprometido	Obligaciones reconocidas	Pagos materializados
C. de la Presidencia y Administración Local	98,60	98,15	97,77	90,84
Parlamento de Andalucía	99,98	99,98	99,98	99,98
Deuda Pública	99,34	99,34	99,33	99,33
Cámara de Cuentas	93,41	93,41	93,41	93,41
Consejo Consultivo de Andalucía	89,41	89,41	89,34	88,70
Consejo Audiovisual de Andalucía	90,17	90,10	87,33	81,80
Consejo de Transparencia y Protección de Datos de Andalucía	59,96	59,96	58,15	53,24
C. de Economía y Conocimiento	96,54	93,89	89,17	86,73
C. de Hacienda y Administración Pública	88,77	88,70	88,22	87,08
C. de Educación	99,69	99,67	99,58	99,15
C. de Salud	99,93	99,92	99,91	99,71
C. de Igualdad y Políticas Sociales	91,70	91,66	90,65	87,14
C. de Justicia e Interior	97,57	97,28	95,87	91,62
C. de Empleo, Empresa y Comercio	91,21	90,66	67,15	60,86
C. de Fomento y Vivienda	86,32	83,53	74,75	60,45
C. de Turismo y Deporte	85,57	84,36	80,08	75,07
C. de Cultura	95,72	92,19	89,15	84,94
C. de Agricultura, Pesca y Desarrollo Rural	91,14	90,57	74,17	71,04
C. de Medio Ambiente y Ordenación del Territorio	82,12	81,10	70,68	66,91
Gastos de Diversas Consejerías	90,79	90,67	85,49	73,72
A Corporaciones Locales por P.I.E.	98,81	98,81	98,81	98,81
Fondo Andaluz de Garantía Agraria	99,69	99,69	99,69	99,53
Pensiones Asistenciales	98,28	98,28	98,28	98,28
Participación EE.LL en los Tributos de la C.A.	100,00	100,00	100,00	100,00
<b>TOTAL</b>	<b>97,38</b>	<b>97,07</b>	<b>94,71</b>	<b>93,19</b>

Fuente: IGJA. Elaboración propia

Gráfico 4. Porcentaje de ejecución de cada fase de gestión del presupuesto de gastos sobre la fase anterior. Análisis por secciones (31/12/2018)



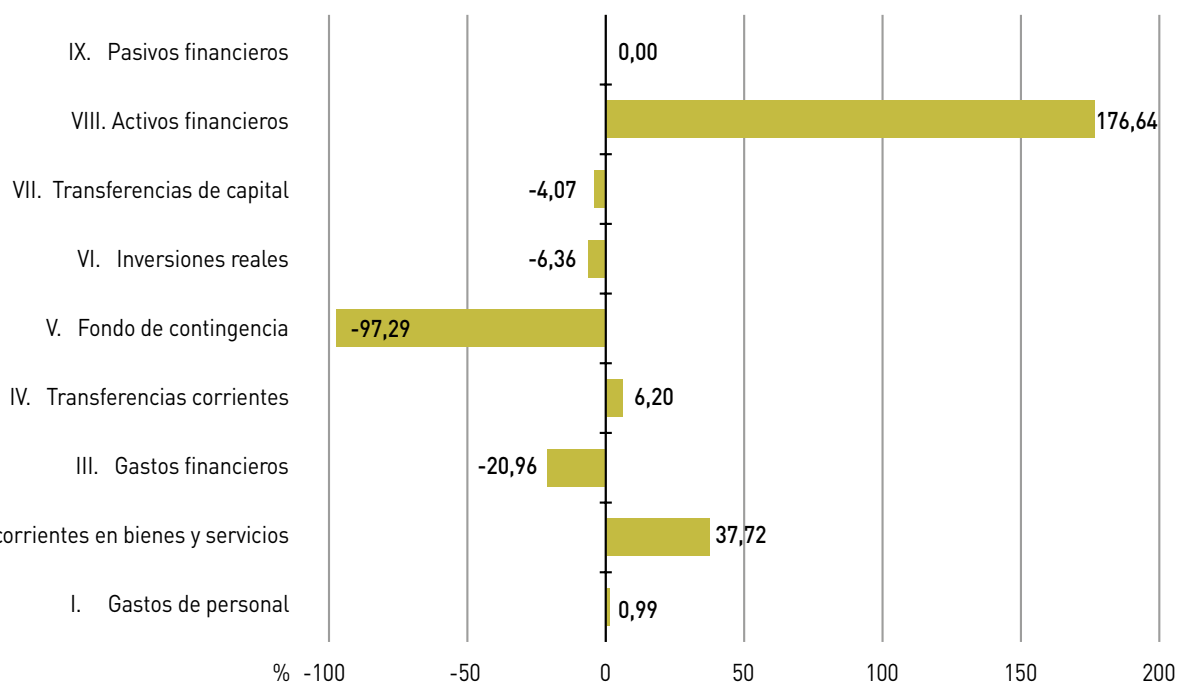
Fuente: IGJA. Elaboración propia

**Cuadro 9. Modificaciones de créditos por capítulos (31/12/2018)**

	Créditos extraord. y suplement. de crédito	Ampliac. de crédito	Incorporac. de crédito	Generaciones de créditos	Transferencias positivas	Transferencias negativas
I. Gastos de personal	-	-	-	971,35	215.464,01	-158.029,32
II. Gastos corrientes en bienes y servicios	9.272,00	226.067,43	717,27	35.861,80	83.784,33	-47.225,25
III. Gastos financieros	-	-26.790,67	-	-	9.636,34	-94.166,98
IV. Transferencias corrientes	-	234.145,06	46.138,33	653.715,25	393.219,12	-117.855,08
V. Fondo de contingencia	-15.566,66	-	-	-	-	-
VI. Inversiones reales	5.371,03	-	6.327,90	2.071,94	44.360,33	-123.095,48
VII. Transferencias de capital	923,63	-	99.521,11	13.711,15	71.480,67	-293.587,34
VIII. Activos financieros	-	-	-	98.070,28	16.014,65	-
IX. Pasivos financieros	-	-	-	-	-	-
<b>TOTAL</b>	-	<b>433.421,82</b>	<b>152.704,62</b>	<b>804.401,77</b>	<b>833.959,45</b>	<b>-833.959,45</b>

Cifras en miles de euros

Fuente: IGJA. Elaboración propia

**Gráfico 5. Efecto de las modificaciones presupuestarias sobre el crédito inicial por capítulos (31/12/2018)**

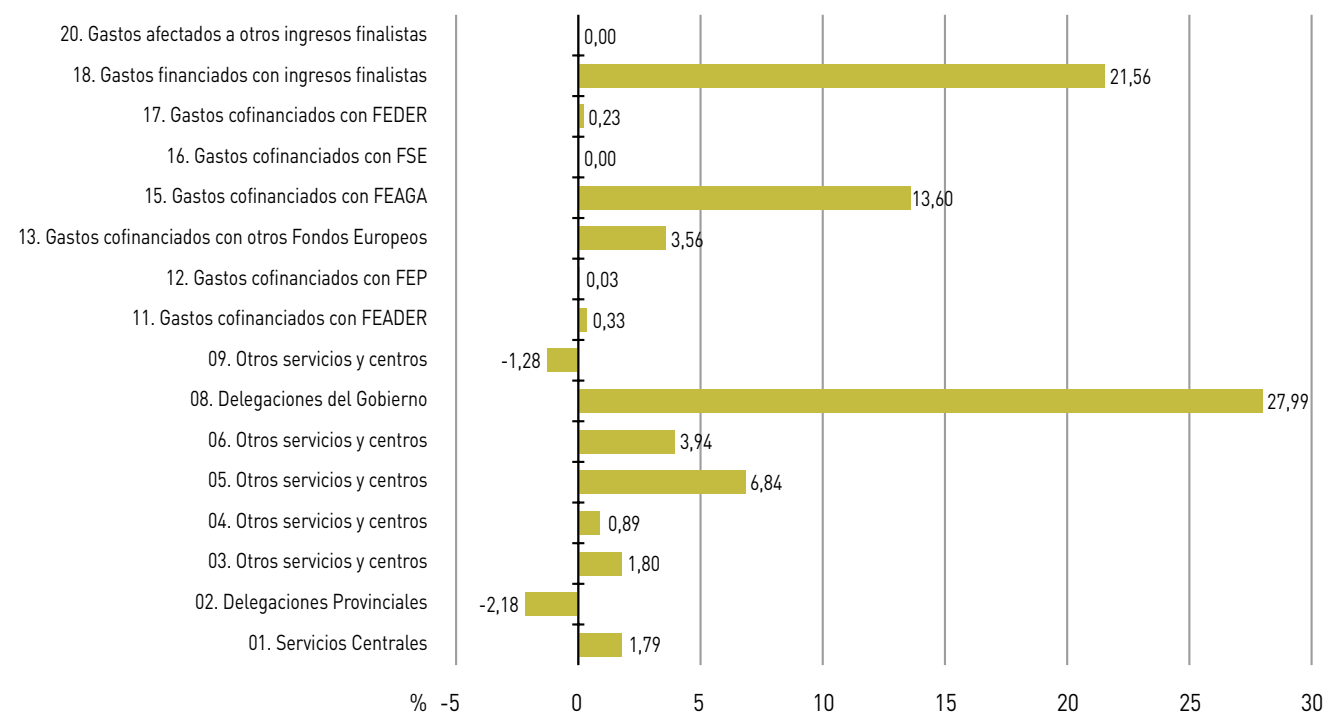
Fuente: IGJA. Elaboración propia

**Cuadro 10. Modificaciones de créditos por servicios (31/12/2018)**

	Créditos extraord. y suplement. de crédito	Ampliac. de crédito	Incorporac. de crédito	Generaciones de créditos	Transferencias positivas	Transferencias negativas
01. Servicios Centrales	-14.643,03	252.581,35	-	211.721,05	311.957,39	-408.909,31
02. Delegaciones Provinciales	-	-	-	-	16.627,62	-33.499,11
03. Otros servicios y centros	14.643,03	-	-	10.887,85	277.879,33	-205.465,05
04. Otros servicios y centros	-	-	-	-	27.518,28	-12.666,40
05. Otros servicios y centros	-	-	-	-	1.662,55	-168,29
06. Otros servicios y centros	-	-	-	-	87,22	-3,00
08. Delegaciones del Gobierno	-	-	-	-	26.685,02	-2.218,41
09. Otros servicios y centros	-	-	-	-	336,65	-555,00
11. Gastos cofinanciados con FEADER	-	-	1.221,12	-	42.115,99	-41.868,79
12. Gastos cofinanciados con FEP	-	-	16,99	-	22,66	-17,00
13. Gastos cofinanciados con otros Fondos Europeos	-	-	194,68	236,02	229,09	-118,04
15. Gastos cofinanciados con FEAGA	-	180.840,46	-	10.510,94	-	-
16. Gastos cofinanciados con FSE	-	-	-	-	110.498,17	-110.498,17
17. Gastos cofinanciados con FEDER	-	-	1.465,69	210,04	10.643,94	-10.277,34
18. Gastos financiados con ingresos finalistas	-	-	149.806,14	570.835,86	7.695,54	-7.695,54
20. Gastos afectados a otros ingresos finalistas	-	-	-	-	-	-
<b>TOTAL</b>	<b>-</b>	<b>433.421,82</b>	<b>152.704,62</b>	<b>804.401,77</b>	<b>833.959,45</b>	<b>-833.959,45</b>

Cifras en miles de euros

Fuente: IGJA. Elaboración propia

**Gráfico 6. Efecto de las modificaciones presupuestarias sobre el crédito inicial por servicios (31/12/2018)**

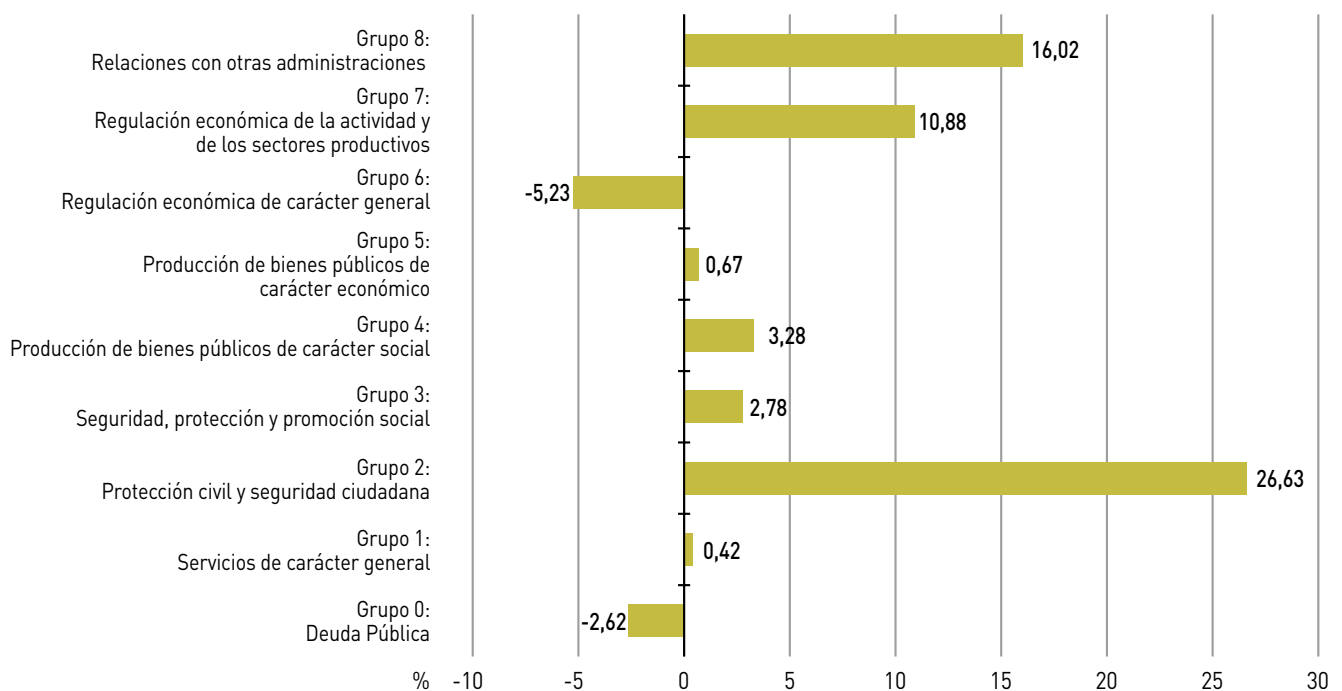
Fuente: IGJA. Elaboración propia

**Cuadro 11. Modificaciones de créditos por grupo de función (31/12/2018)**

	Créditos extraord. y suplement. de crédito	Ampliac. de crédito	Incorporac. de crédito	Generaciones de créditos	Transferencias positivas	Transferencias negativas
Grupo 0. Deuda pública	-	-32.166,01	-	-	174,61	-87.225,72
Grupo 1. Servicios de carácter general	-	-	1.598,79	2.440,86	21.812,33	-23.190,91
Grupo 2. Protección civil y seguridad ciudadana	-	-	-	10.887,85	979,88	-927,04
Grupo 3. Seguridad, protección y promoción social	9.272,00	-	103.419,13	31.663,17	156.690,02	-203.315,06
Grupo 4. Producción de bienes públicos de carácter social	1.923,63	283.042,78	13.077,20	124.137,89	447.761,92	-279.569,22
Grupo 5. Producción de bienes públicos de carácter económico	4.371,03	-	19.670,24	2.789,77	83.852,57	-101.072,49
Grupo 6. Regulación económica de carácter general	-15.566,66	1.704,59	2.474,90	893,88	37.898,93	-49.110,70
Grupo 7. Regulación económica de la actividad y los sectores productivos	-	180.840,46	12.307,86	109.060,25	83.399,21	-88.859,75
Grupo 8. Relaciones con otras administraciones	-	-	156,49	522.528,10	1.390,00	-688,56
<b>TOTAL</b>	<b>-</b>	<b>433.421,82</b>	<b>152.704,62</b>	<b>804.401,77</b>	<b>833.959,45</b>	<b>-833.959,45</b>

Cifras en miles de euros

Fuente: IGJA. Elaboración propia

**Gráfico 7. Efecto de las modificaciones presupuestarias sobre el crédito inicial por grupos de función (31/12/2018)**

Fuente: IGJA. Elaboración propia

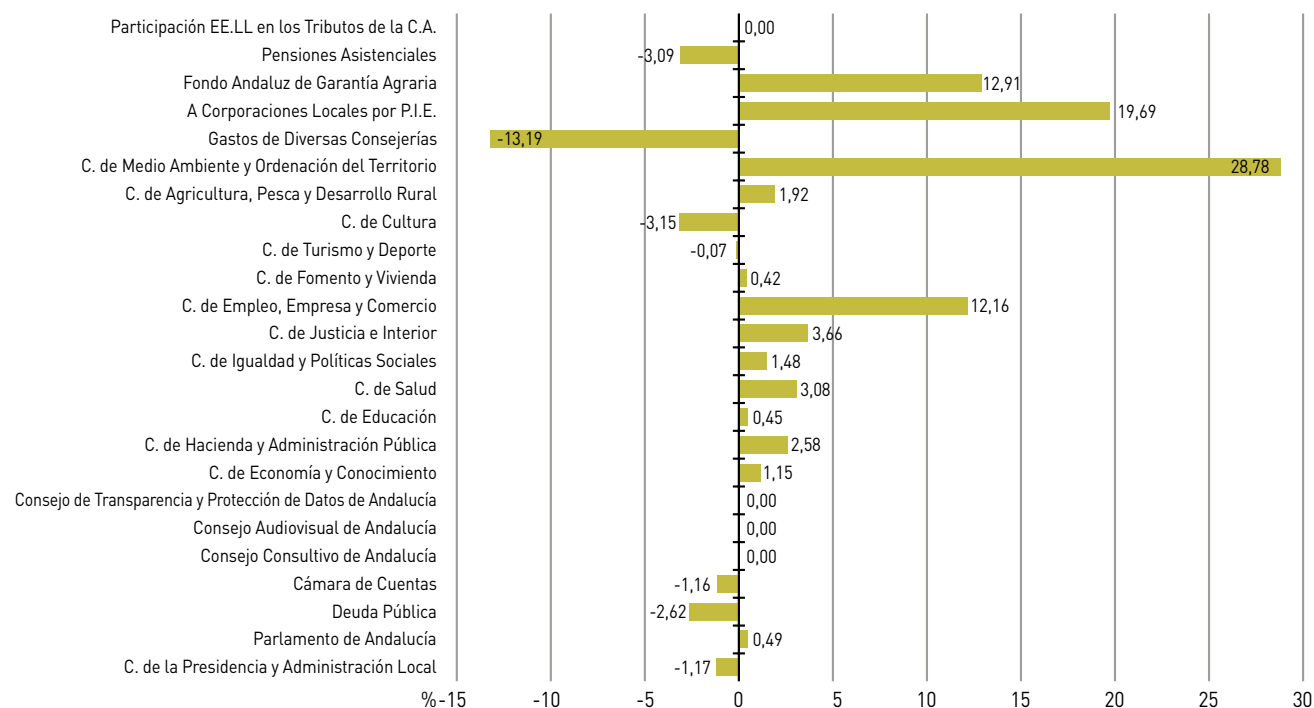
Cuadro 12. Modificaciones de créditos por secciones (31/12/2018)

	Créditos extraord. y suplement. de crédito	Ampliac. de crédito	Incorporac. de crédito	Generaciones de créditos	Transferencias positivas	Transferencias negativas
C. de la Presidencia y Administración Local	-	-	156,49	-	3.245,59	-7.240,62
Parlamento de Andalucía	-	-	-	9,00	534,44	-319,49
Deuda Pública	-	-32.166,01	-	-	174,61	-87.225,72
Cámara de Cuentas	-	-	-	18,20	320,75	-461,74
Consejo Consultivo de Andalucía	-	-	-	-	89,00	-89,00
Consejo Audiovisual de Andalucía	-	-	-	-	57,90	-57,90
Consejo de Transparencia y Protección de Datos de Andalucía	-	-	-	-	696,11	-696,11
C. de Economía y Conocimiento	-	-	21.237,53	47,68	22.711,75	-23.073,10
C. de Hacienda y Administración Pública	-	1.704,59	2.474,90	893,88	34.413,90	-34.597,11
C. de Educación	593,82	-	6.596,28	21.145,11	204.761,98	-204.655,05
C. de Salud	329,82	51.600,00	251,17	110.148,21	157.715,85	-21.860,80
C. de Igualdad y Políticas Sociales	9.272,00	-	4.173,87	17.524,83	37.426,93	-37.925,55
C. de Justicia e Interior	-	-	1.641,02	16.911,51	19.785,15	-16.432,15
C. de Empleo, Empresa y Comercio	-	-	99.203,04	100.475,60	121.071,22	-135.410,80
C. de Fomento y Vivienda	2.351,03	-	6.227,81	2.000,00	100.089,30	-107.030,01
C. de Turismo y Deporte	-	-	1.867,76	-	8.776,86	-10.763,85
C. de Cultura	-	-	-	-	11.693,78	-17.101,02
C. de Agricultura, Pesca y Desarrollo Rural	-	-	4.740,03	10.983,97	71.879,61	-73.684,51
C. de Medio Ambiente y Ordenación del Territorio	3.020,00	231.442,78	4.134,73	1.715,67	32.594,16	-42.323,17
Gastos de Diversas Consejerías	-15.566,66	-	-	-	5.920,55	-12.343,29
A Corporaciones Locales por P.I.E.	-	-	-	522.528,10	-	-
Fondo Andaluz de Garantía Agraria	-	180.840,46	-	-	-	-
Pensiones Asistenciales	-	-	-	-	-	-668,47
Participación EE.LL en los Tributos de la C.A.	-	-	-	-	-	-
<b>TOTAL</b>	<b>-</b>	<b>433.421,82</b>	<b>152.704,62</b>	<b>804.401,77</b>	<b>833.959,45</b>	<b>-833.959,45</b>

Cifras en miles de euros

Fuente: IGJA. Elaboración propia

Gráfico 8. Efecto de las modificaciones presupuestarias sobre el crédito inicial por secciones (31/12/2018)



Fuente: IGJA. Elaboración propia

**Cuadro 13. Liquidación del presupuesto de ingresos por capítulos (31/12/2018)**

	Previsión definitiva	Derechos reconocidos netos	Recaudación neta	Derechos pendientes de cobro
I. Impuestos directos	5.508.298,51	5.408.960,34	5.299.055,62	109.904,72
II. Impuestos indirectos	10.079.603,37	10.207.410,43	10.136.082,74	71.327,69
III. Tasas, precios públicos y otros ingresos	1.067.410,12	831.523,18	600.002,23	231.520,95
IV. Transferencias corrientes	12.221.922,07	12.344.957,06	12.220.443,23	124.513,83
V. Ingresos patrimoniales	32.230,08	25.580,39	24.470,20	1.110,19
VI. Enajenación de Inversiones Reales	94.000,00	254,46	231,12	23,35
VII. Transferencias de capital	1.618.159,27	1.250.405,48	602.160,30	648.245,17
VIII. Activos financieros	379.247,35	127.828,61	126.871,73	956,88
IX. Pasivos financieros	4.976.214,45	4.951.519,57	4.903.176,04	48.343,54
<b>TOTAL</b>	<b>35.977.085,23</b>	<b>35.148.439,53</b>	<b>33.912.493,20</b>	<b>1.235.946,32</b>

Cifras en miles de euros

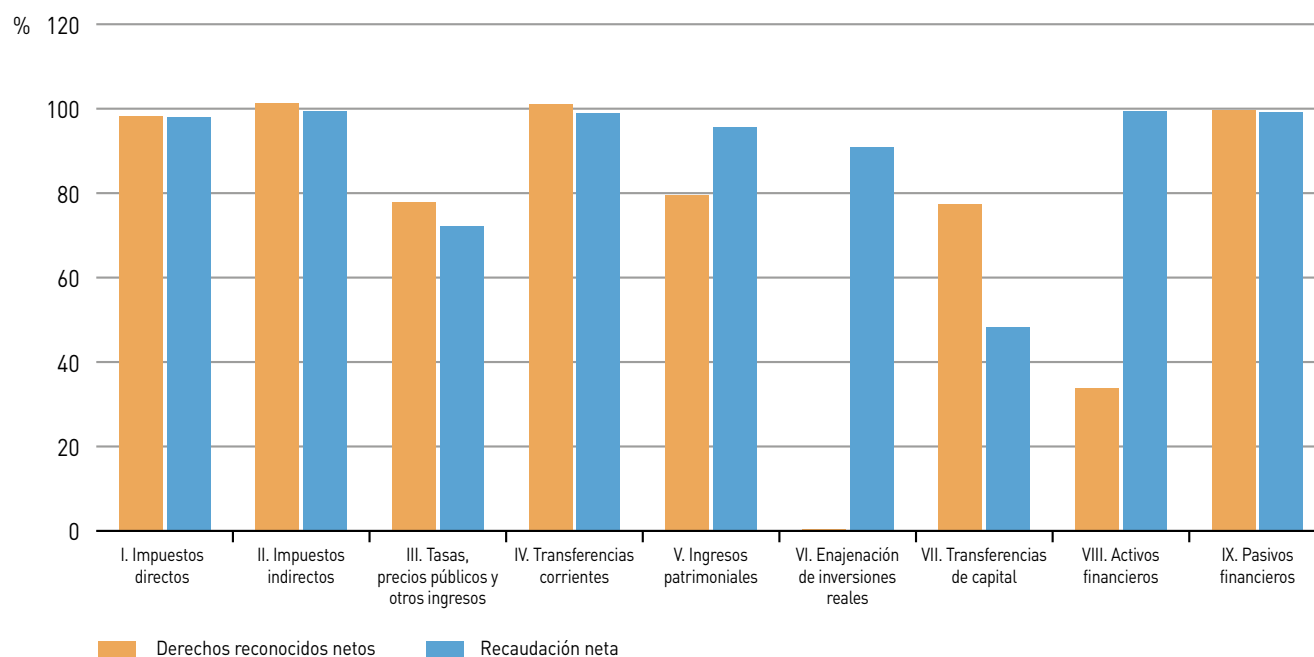
Fuente: IGJA. Elaboración propia

**Cuadro 14. Porcentaje de liquidación del presupuesto de ingresos por capítulos (31/12/2018)**

	Derechos reconocidos netos	Recaudación neta	Derechos pendientes de cobro
I. Impuestos directos	98,20	97,97	2,03
II. Impuestos indirectos	101,27	99,30	0,70
III. Tasas, precios públicos y otros ingresos	77,90	72,16	27,84
IV. Transferencias corrientes	101,01	98,99	1,01
V. Ingresos patrimoniales	79,37	95,66	4,34
VI. Enajenación de Inversiones Reales	0,27	90,83	9,17
VII. Transferencias de capital	77,27	48,16	51,84
VIII. Activos financieros	33,71	99,25	0,75
IX. Pasivos financieros	99,50	99,02	0,98
<b>TOTAL</b>	<b>97,70</b>	<b>96,48</b>	<b>3,52</b>

\* El porcentaje de derechos reconocidos netos se ha calculado sobre la previsión definitiva, y el de recaudación neta y de derechos pendientes de cobro sobre los derechos reconocidos netos.

Fuente: IGJA. Elaboración propia

**Gráfico 9. Porcentajes de ejecución del presupuesto de ingresos por capítulos (31/12/2018)**

Fuente: IGJA. Elaboración propia



Cuadro 15. Liquidación del presupuesto de ingresos por conceptos (31/12/2018)

	Previsión definitiva	Derechos reconocidos netos	Recaudación neta	Derechos pendientes de cobro
110. Impuesto sobre sucesiones y donaciones	390.456,21	371.262,00	266.846,78	104.415,22
111. Impuesto sobre el patrimonio personas físicas	85.993,77	84.460,15	78.970,65	5.489,50
112. Impuesto depósitos bancarios	-	-11,40	-11,40	-
120. Tarifa autonómica IRPF	5.031.848,53	4.953.249,59	4.953.249,59	-
200. Transmisiones patrimoniales	1.129.075,56	1.213.393,45	1.167.940,32	45.453,13
201. Actos jurídicos documentados	416.657,62	481.337,27	460.354,61	20.982,66
210. Impuesto sobre juego del bingo	-	-	-	-
211. Impuesto sobre actividades del juego no presenciales	14.109,45	22.660,59	22.660,59	-
220. Impuesto sobre el valor añadido	5.855.404,44	5.795.023,17	5.795.023,17	-
230. Impuestos sobre el alcohol y bebidas derivadas	95.468,45	96.544,04	96.544,04	-
231. Impuesto sobre productos intermedios	2.574,26	2.598,42	2.598,42	-
232. Impuesto sobre la cerveza	37.355,62	37.751,07	37.751,07	-
233. Impuesto sobre labores del tabaco	703.064,42	714.923,75	714.923,75	-
234. Tipo estatal del impuesto sobre hidrocarburos	1.202.038,46	1.190.461,17	1.190.461,17	-
235. Impuesto sobre la electricidad	197.067,22	200.088,98	200.088,98	-
236. Impuesto sobre determinados medios de transporte	53.999,02	65.882,10	65.882,10	-
237. Tipo autonómico impuesto hidrocarburos	237.537,21	233.425,33	233.425,33	-
250. Impuestos ecológicos	8.051,66	6.882,31	6.463,34	418,97
260. Otros impuestos indirectos	127.200,00	146.438,78	141.965,85	4.472,93
290. Impuesto sobre espectáculos públicos	-	-	-	-
291. Impuestos sobre el lujo	-	-	-	-
300. Tasa fiscal sobre el juego	164.085,16	133.824,02	131.209,86	2.614,16
301. Tasas Consejerías	62.242,76	53.946,09	50.107,06	3.839,03
302. Tasas agencias administrativas y de régimen especial	-	-	-	-
310. Precios públicos Consejerías	19.797,47	20.295,03	20.243,52	51,51
311. Precios públicos agencias administrativas y de régimen especial	-	-	-	-
380. Reintegros de ejercicios cerrados	486.421,50	455.373,73	344.426,94	110.946,79
381. Reintegros del presupuesto corriente	139.314,61	7.084,65	5.555,04	1.529,61
391. Recargos y multas	173.246,80	126.191,84	18.223,37	107.968,48
392. Intereses de demora	17.126,99	15.034,83	11.193,21	3.841,62
399. Ingresos diversos	5.174,85	19.772,99	19.043,23	729,76
400. Transferencias Sistema de Financiación	5.313.291,26	5.424.801,28	5.424.801,28	-
401. Otras transferencias	966.622,24	871.091,22	871.091,22	-
402. Asignación complementaria para garantizar nivel mínimo servicios D.A.S.	-	-	-	-
403. Transferencias finalistas	457.321,62	379.577,46	353.272,18	26.305,27
404. Transferencias finalistas	461.718,06	389.873,38	376.486,86	13.386,52
405. Participación ingresos del Estado, Ayuntamientos y Diputaciones	3.171.807,23	3.134.826,55	3.134.826,55	-
410. Transferencias de agencias administrativas	-	158.151,54	158.042,48	109,06
411. Transferencias de agencias de régimen especial	-	313.030,33	313.030,33	-
470. Transferencias finalistas de empresas privadas	15,00	-	-	-
480. Transferencias finalistas a familias e instituciones sin fines de lucro	50,00	32,66	32,66	-
490. De la U.E. (FEDER)	9.710,06	48,53	48,53	-
491. De la U.E. (Fondo Social Europeo)	238.727,03	84.712,97	-	84.712,97
492. De la U.E. (Garantía Agrícola)	1.592.351,41	1.578.211,57	1.578.211,57	-
494. De la U.E. (Fondo de Cohesión)	-	-	-	-
495. De la U.E. (otros Fondos Europeos)	1.382,32	4.875,88	4.875,88	-
496. De la U.E. (FEADER)	8.127,61	5.723,69	5.723,69	-
497. De la U.E. (FEP)	798,24	-	-	-
501. Comisiones sobre avales	2.650,00	6.150,64	6.150,64	-
510. De familias e instituciones sin fines de lucro	-	518,85	462,57	56,29
511. De entidades locales	-	357,93	357,93	-
512. De entes del sector público	-	573,18	573,18	-
520. Intereses de cuentas bancarias	1.464,79	5.910,86	5.910,32	0,55



## JUNTA DE ANDALUCÍA. Liquidación del Presupuesto de Ingresos. 2018

	Previsión definitiva	Derechos reconocidos netos	Recaudación neta	Derechos pendientes de cobro
530. Diferencias positivas de operaciones financieras	3.314,89	-	-	-
540. Rentas inmuebles	-	-	-	-
550. Concesión centros turísticos	-	1.459,92	1.459,92	-
552. Productos de explotaciones directas	-	0,13	0,13	-
553. Aprovechamiento con terceros Consejerías	1.600,17	3.390,79	3.183,58	207,20
554. Aprovechamiento con terceros agencias administrativas y de régimen especial	-	-	-	-
555. Concesiones administrativas	531,30	273,11	268,39	4,72
590. Otros ingresos patrimoniales Consejerías	22.668,92	6.672,57	5.886,51	786,05
591. Otros ingresos patrimoniales agencias administrativas y de régimen especial	-	272,41	217,02	55,39
603. Venta de parcelas	-	16,56	16,56	-
611. Venta de inmuebles	94.000,00	237,90	214,56	23,35
700. Fondos de Compensación Interterritorial	160.922,80	160.922,80	-	160.922,80
701. Transferencias de la Admón. General del Estado por gestión de Programas Europeos	30.964,64	21.221,52	21.221,52	-
702. Transferencias finalistas	46.157,71	28.000,27	27.820,77	179,50
703. Transferencias finalistas	6.153,15	15.543,84	3.560,23	11.983,61
707. Transferencias de entes del sector público	4.251,23	3.516,70	3.516,70	-
710. Transferencias de agencias administrativas	-	40.463,74	40.209,25	254,48
711. Transferencias de agencias de régimen especial	-	173.509,83	173.509,83	-
730. De la Junta Andalucía	-	-	-	-
760. De Ayuntamientos	1.654,25	588,71	517,04	71,67
761. De Diputaciones Provinciales	2.000,00	2.798,11	2.798,11	-
770. Transferencias finalistas de empresas privadas	-	-12,25	-12,25	-
790. De la U.E. (FEDER)	724.927,79	598.755,72	169.021,20	429.734,52
791. De la U.E. (Fondo Social Europeo)	235.916,00	34.148,60	1.121,63	33.026,97
792. De la U.E. (FEAGA)	4.462,94	1.078,10	1.078,10	-
793. De la U.E. (IFOP)	-	-2.694,37	-2.694,37	-
794. De la U.E. (Fondo de Cohesión)	-	-	-	-
795. De la U.E. (otros Fondos Europeos)	8.738,66	9.177,43	9.177,43	-
796. De la U.E. (FEADER)	340.164,60	151.315,10	151.315,10	-
797. De la U.E. (FEP)	51.845,50	12.071,62	-	12.071,62
820. De anticipos y préstamos a corto plazo concedidos al personal	2,34	1,52	1,52	-
821. De anticipos y préstamos a largo plazo concedidos al personal	337,22	46,24	46,24	-
824. De anticipos y préstamos concedidos a empresas	-	-	-	-
825. Préstamos concedidos a entes del sector público	14.928,31	20.830,71	20.830,71	-
826. Préstamos a familias e instituciones sin fines de lucro	-	8.879,86	7.922,98	956,88
840. Enajenación de acciones, participaciones y devolución aportaciones sector público	98.070,28	98.070,28	98.070,28	-
872. Remanente de tesorería	265.909,19	-	-	-
900. Emisión de deuda pública autorizada por Ley de Presupuesto	4.907.761,26	4.879.735,00	4.831.413,13	48.321,87
920. De entes del sector público y para la financiación de activos financieros	-	5.028,22	5.028,22	-
930. Fianzas	68.453,19	66.756,35	66.734,68	21,67
<b>TOTAL</b>	<b>35.977.085,23</b>	<b>35.148.439,53</b>	<b>33.912.493,20</b>	<b>1.235.946,32</b>

Cifras en miles de euros

Fuente: IGJA. Elaboración propia

Cuadro 16. Porcentaje de liquidación del presupuesto de ingresos por conceptos (31/12/2018)

	Derechos reconocidos netos	Recaudación neta	Derechos pendientes de cobro
110. Impuesto sobre sucesiones y donaciones	95,08	71,88	28,12
111. Impuesto sobre el patrimonio personas físicas	98,22	93,50	6,50
112. Impuesto depósitos bancarios	-	100,00	-
120. Tarifa autonómica IRPF	98,44	100,00	-
200. Transmisiones patrimoniales	107,47	96,25	3,75
201. Actos jurídicos documentados	115,52	95,64	4,36
210. Impuesto sobre juego del bingo	-	-	-
211. Impuesto sobre actividades del juego no presenciales	160,61	100,00	-
220. Impuesto sobre el valor añadido	98,97	100,00	-
230. Impuestos sobre el alcohol y bebidas derivadas	101,13	100,00	-
231. Impuesto sobre productos intermedios	100,94	100,00	-
232. Impuesto sobre la cerveza	101,06	100,00	-
233. Impuesto sobre labores del tabaco	101,69	100,00	-
234. Tipo estatal del impuesto sobre hidrocarburos	99,04	100,00	-
235. Impuesto sobre la electricidad	101,53	100,00	-
236. Impuesto sobre determinados medios de transporte	122,01	100,00	-
237. Tipo autonómico impuesto hidrocarburos	98,27	100,00	-
250. Impuestos ecológicos	85,48	93,91	6,09
260. Otros impuestos indirectos	115,12	96,95	3,05
290. Impuesto sobre espectáculos públicos	-	-	-
291. Impuestos sobre el lujo	-	-	-
300. Tasa fiscal sobre el juego	81,56	98,05	1,95
301. Tasas Consejerías	86,67	92,88	7,12
302. Tasas agencias administrativas y de régimen especial	-	-	-
310. Precios públicos Consejerías	102,51	99,75	0,25
311. Precios públicos agencias administrativas y de régimen especial	-	-	-
380. Reintegros de ejercicios cerrados	93,62	75,64	24,36
381. Reintegros del presupuesto corriente	5,09	78,41	21,59
391. Recargos y multas	72,84	14,44	85,56
392. Intereses de demora	87,78	74,45	25,55
399. Ingresos diversos	382,10	96,31	3,69
400. Transferencias Sistema de Financiación	102,10	100,00	-
401. Otras transferencias	90,12	100,00	-
402. Asignación complementaria para garantizar nivel mínimo servicios D.A.S.	-	-	-
403. Transferencias finalistas	83,00	93,07	6,93
404. Transferencias finalistas	84,44	96,57	3,43
405. Participación ingresos del Estado, Ayuntamientos y Diputaciones	98,83	100,00	-
410. Transferencias de agencias administrativas	-	99,93	0,07
411. Transferencias de agencias de régimen especial	-	100,00	-
470. Transferencias finalistas de empresas privadas	-	-	-
480. Transferencias finalistas a familias e instituciones sin fines de lucro	65,33	100,00	-
490. De la U.E. (FEDER)	0,50	100,00	-
491. De la U.E. (Fondo Social Europeo)	35,49	-	100,00
492. De la U.E. (Garantía Agrícola)	99,11	100,00	-
494. De la U.E. (Fondo de Cohesión)	-	-	-
495. De la U.E. (otros Fondos Europeos)	352,73	100,00	-
496. De la U.E. (FEADER)	70,42	100,00	-
497. De la U.E. (FEP)	-	-	-
501. Comisiones sobre avales	232,10	100,00	-
510. De familias e instituciones sin fines de lucro	-	89,15	10,85

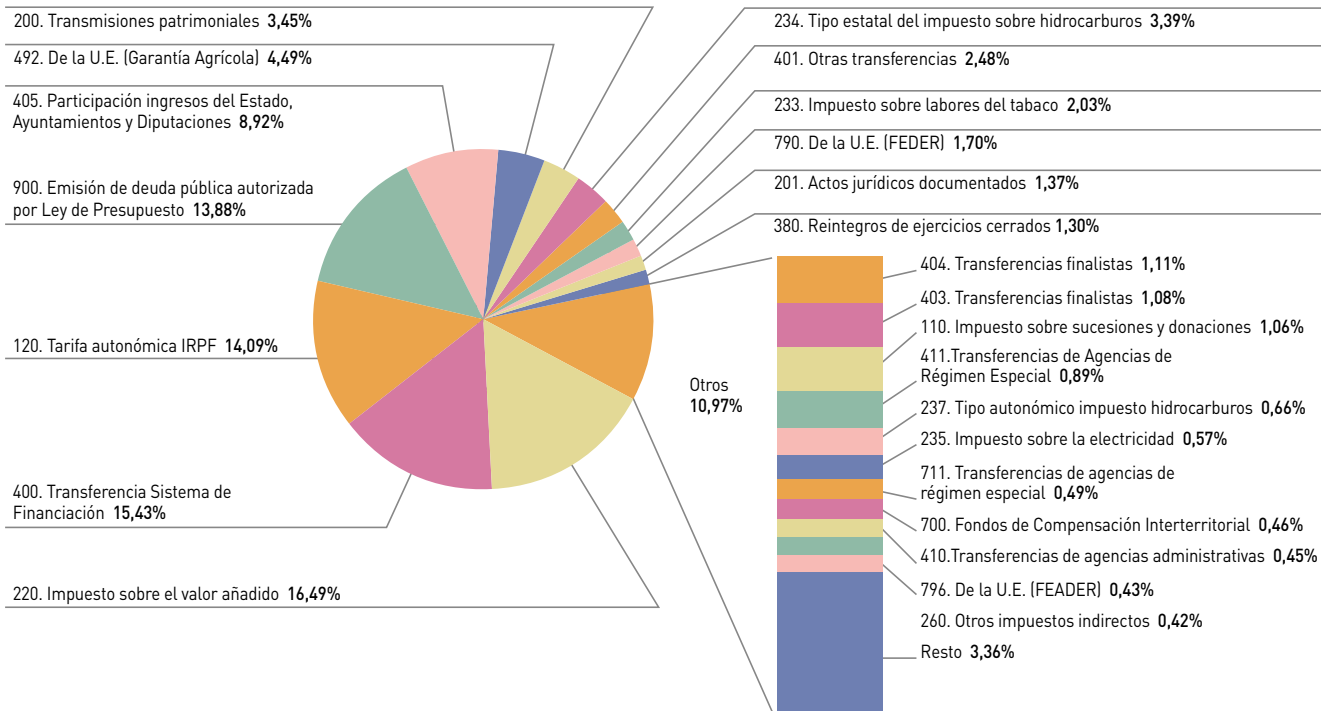
## JUNTA DE ANDALUCÍA. Liquidación del Presupuesto de Ingresos. 2018

↓	Derechos reconocidos netos	Recaudación neta	Derechos pendientes de cobro
511. De entidades locales	-	100,00	-
512. De entes del sector público	-	100,00	-
520. Intereses de cuentas bancarias	403,53	99,99	0,01
530. Diferencias positivas de operaciones financieras	-	-	-
540. Rentas inmuebles	-	-	-
550. Concesión centros turísticos	-	100,00	-
552. Productos de explotaciones directas	-	100,00	-
553. Aprovechamiento con terceros Consejerías	211,90	93,89	6,11
554. Aprovechamiento con terceros agencias administrativas y de régimen especial	-	-	-
555. Concesiones administrativas	51,40	98,27	1,73
590. Otros ingresos patrimoniales Consejerías	29,43	88,22	11,78
591. Otros ingresos patrimoniales agencias administrativas y de régimen especial	-	79,67	20,33
603. Venta de parcelas	-	100,00	-
611. Venta de inmuebles	0,25	90,19	9,81
700. Fondos de Compensación Interterritorial	100,00	-	100,00
701. Transferencias de la Admón. General del Estado por gestión de Programas Europeos	68,53	100,00	-
702. Transferencias finalistas	60,66	99,36	0,64
703. Transferencias finalistas	252,62	22,90	77,10
707. Transferencias de entes del sector público	82,72	100,00	-
710. Transferencias de agencias administrativas	-	99,37	0,63
711. Transferencias de agencias de régimen especial	-	100,00	-
730. De la Junta Andalucía	-	-	-
760. De Ayuntamientos	35,59	87,83	12,17
761. De Diputaciones Provinciales	139,91	100,00	-
770. Transferencias finalistas de empresas privadas	-	100,00	-
790. De la U.E. (FEDER)	82,60	28,23	71,77
791. De la U.E. (Fondo Social Europeo)	14,47	3,28	96,72
792. De la U.E. (FEAGA)	24,16	100,00	-
793. De la U.E. (IFOP)	-	100,00	-
794. De la U.E. (Fondo de Cohesión)	-	-	-
795. De la U.E. (otros Fondos Europeos)	105,02	100,00	-
796. De la U.E. (FEADER)	44,48	100,00	-
797. De la U.E. (FEP)	23,28	-	100,00
820. De anticipos y préstamos a corto plazo concedidos al personal	64,96	100,00	-
821. De anticipos y préstamos a largo plazo concedidos al personal	13,71	100,00	-
824. De anticipos y préstamos concedidos a empresas	-	-	-
825. Préstamos concedidos a entes del sector público	139,54	100,00	-
826. Préstamos a familias e instituciones sin fines de lucro	-	89,22	10,78
840. Enajenación de acciones, participaciones y devolución aportaciones sector público	100,00	100,00	-
872. Remanente de tesorería	-	-	-
900. Emisión de deuda pública autorizada por Ley de Presupuesto	99,43	99,01	0,99
920. De entes del sector público y para la financiación de activos financieros	-	100,00	-
930. Fianzas	97,52	99,97	0,03
<b>TOTAL</b>	<b>97,70</b>	<b>96,48</b>	<b>3,52</b>

\* El porcentaje de derechos reconocidos netos se ha calculado sobre la previsión definitiva, y el de recaudación neta y de derechos pendientes de cobro sobre los derechos reconocidos netos.

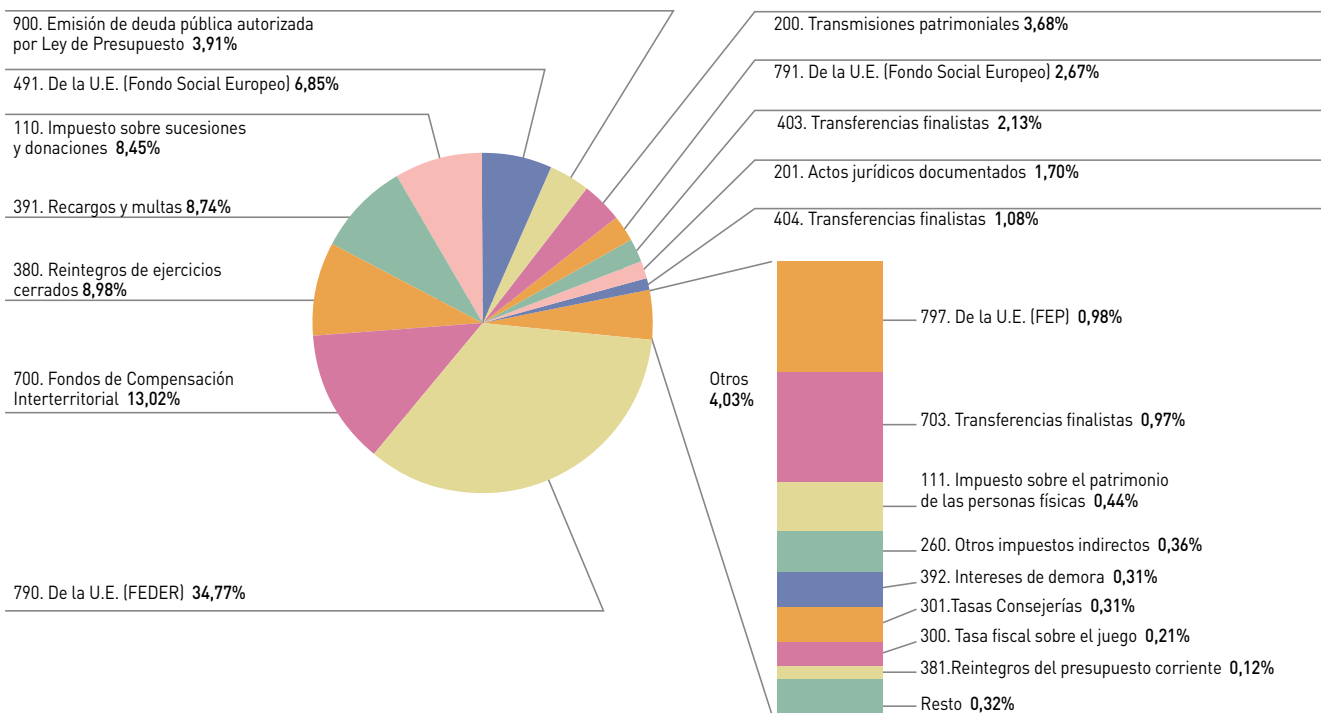
Fuente: IGJA. Elaboración propia

**Gráfico 10. Derechos reconocidos netos de la Junta de Andalucía por conceptos (31/12/2018)**



Fuente: IGJA. Elaboración propia

**Gráfico 11. Recaudación neta de la Junta de Andalucía por conceptos (31/12/2018)**



Fuente: IGJA. Elaboración propia

# **Agencias Administrativas de la Junta de Andalucía**

**Liquidación del Presupuesto  
Comunidad Autónoma de Andalucía**

**Ejercicio 2018**



# **Instituto de Estadística y Cartografía de Andalucía**

**Liquidación del Presupuesto  
Comunidad Autónoma de Andalucía**

**Ejercicio 2018**

**Cuadro 1. Liquidación del presupuesto de gastos por capítulos (31/12/2018)**

	Crédito definitivo	Crédito autorizado	Crédito comprometido	Obligaciones reconocidas	Pagos materializados
I. Gastos de personal	6.222,22	5.488,27	5.488,27	5.488,27	5.488,27
II. Gastos corrientes en bienes y servicios	848,60	728,42	728,42	702,12	607,63
VI. Inversiones reales	5.665,45	4.530,99	4.530,99	4.448,96	3.879,67
<b>TOTAL</b>	<b>12.736,27</b>	<b>10.747,68</b>	<b>10.747,68</b>	<b>10.639,36</b>	<b>9.975,58</b>

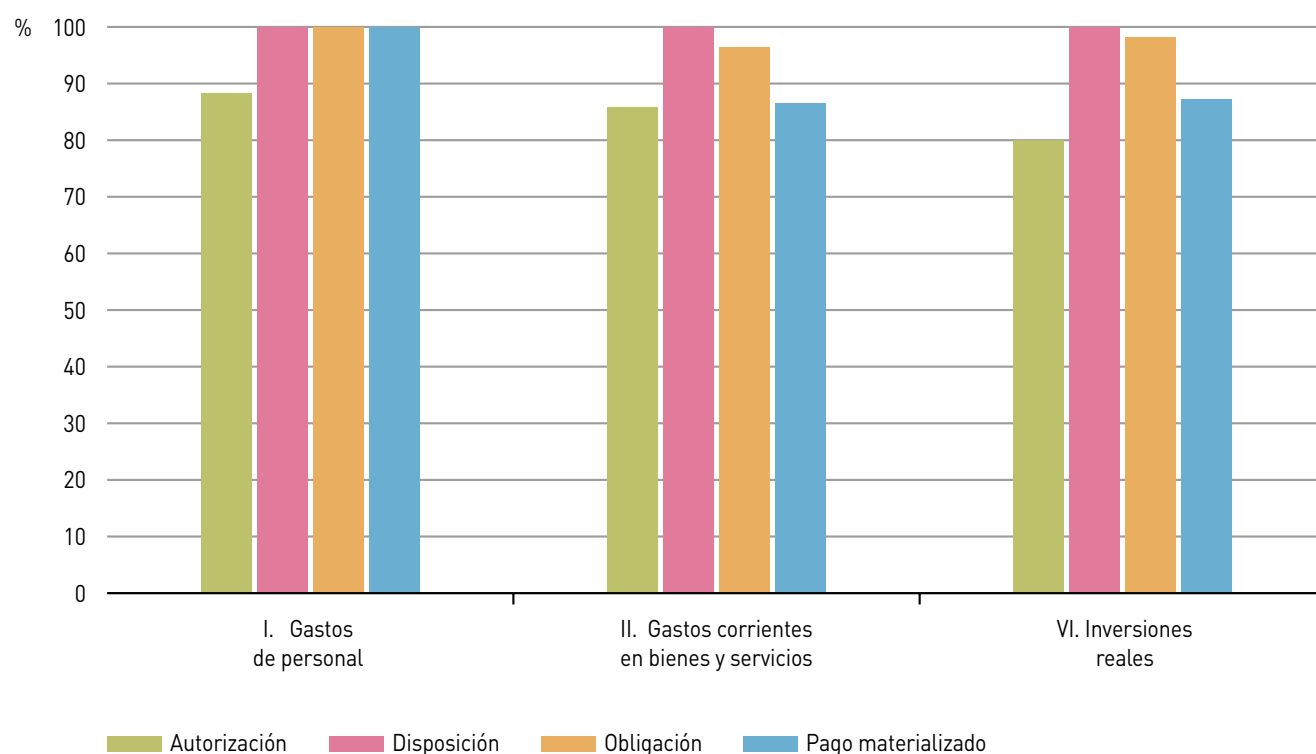
Cifras en miles de euros

Fuente: IGJA. Elaboración propia

**Cuadro 2. Porcentaje de ejecución del presupuesto de gastos respecto al crédito definitivo por capítulos (31/12/2018)**

	Crédito autorizado	Crédito comprometido	Obligaciones reconocidas	Pagos materializados
I. Gastos de personal	88,20	88,20	88,20	88,20
II. Gastos corrientes en bienes y servicios	85,84	85,84	82,74	71,60
VI. Inversiones reales	79,98	79,98	78,53	68,48
<b>TOTAL</b>	<b>84,39</b>	<b>84,39</b>	<b>83,54</b>	<b>78,32</b>

Fuente: IGJA. Elaboración propia

**Gráfico 1. Porcentaje de ejecución de cada fase de gestión del presupuesto de gastos sobre la fase anterior. Análisis por capítulos (31/12/2018)**

Fuente: IGJA. Elaboración propia



**Cuadro 3. Liquidación del presupuesto de gastos por servicios (31/12/2018)**

	Crédito definitivo	Crédito autorizado	Crédito comprometido	Obligaciones reconocidas	Pagos materializados
01. Servicios Centrales	8.535,88	7.647,41	7.647,41	7.620,96	7.190,65
17. Gastos cofinanciados con FEDER	4.200,39	3.100,27	3.100,27	3.018,40	2.784,92
<b>TOTAL</b>	<b>12.736,27</b>	<b>10.747,68</b>	<b>10.747,68</b>	<b>10.639,36</b>	<b>9.975,58</b>

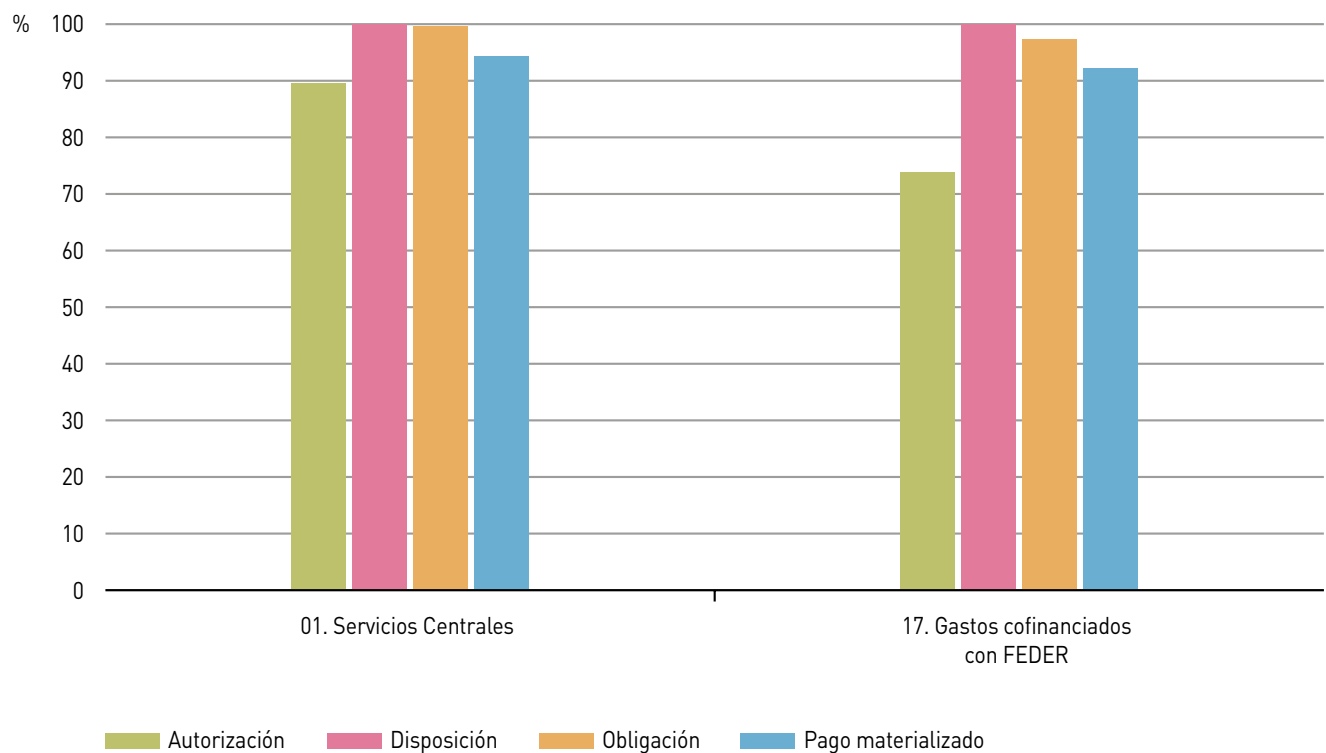
Cifras en miles de euros

Fuente: IGJA. Elaboración propia

**Cuadro 4. Porcentaje de ejecución del presupuesto de gastos respecto al crédito definitivo por servicios (31/12/2018)**

	Crédito autorizado	Crédito comprometido	Obligaciones reconocidas	Pagos materializados
01. Servicios Centrales	89,59	89,59	89,28	84,24
17. Gastos cofinanciados con FEDER	73,81	73,81	71,86	66,30
<b>TOTAL</b>	<b>84,39</b>	<b>84,39</b>	<b>83,54</b>	<b>78,32</b>

Fuente: IGJA. Elaboración propia

**Gráfico 2. Porcentaje de ejecución de cada fase de gestión del presupuesto de gastos sobre la fase anterior. Análisis por servicios (31/12/2018)**

Fuente: IGJA. Elaboración propia

**Cuadro 5. Liquidación del presupuesto de gastos por programas (31/12/2018)**

	Crédito definitivo	Crédito autorizado	Crédito comprometido	Obligaciones reconocidas	Pagos materializados
54F. Elaboración y Difusión Estadística y Cartográfica	12.736,27	10.747,68	10.747,68	10.639,36	9.975,58
<b>TOTAL</b>	<b>12.736,27</b>	<b>10.747,68</b>	<b>10.747,68</b>	<b>10.639,36</b>	<b>9.975,58</b>

Cifras en miles de euros

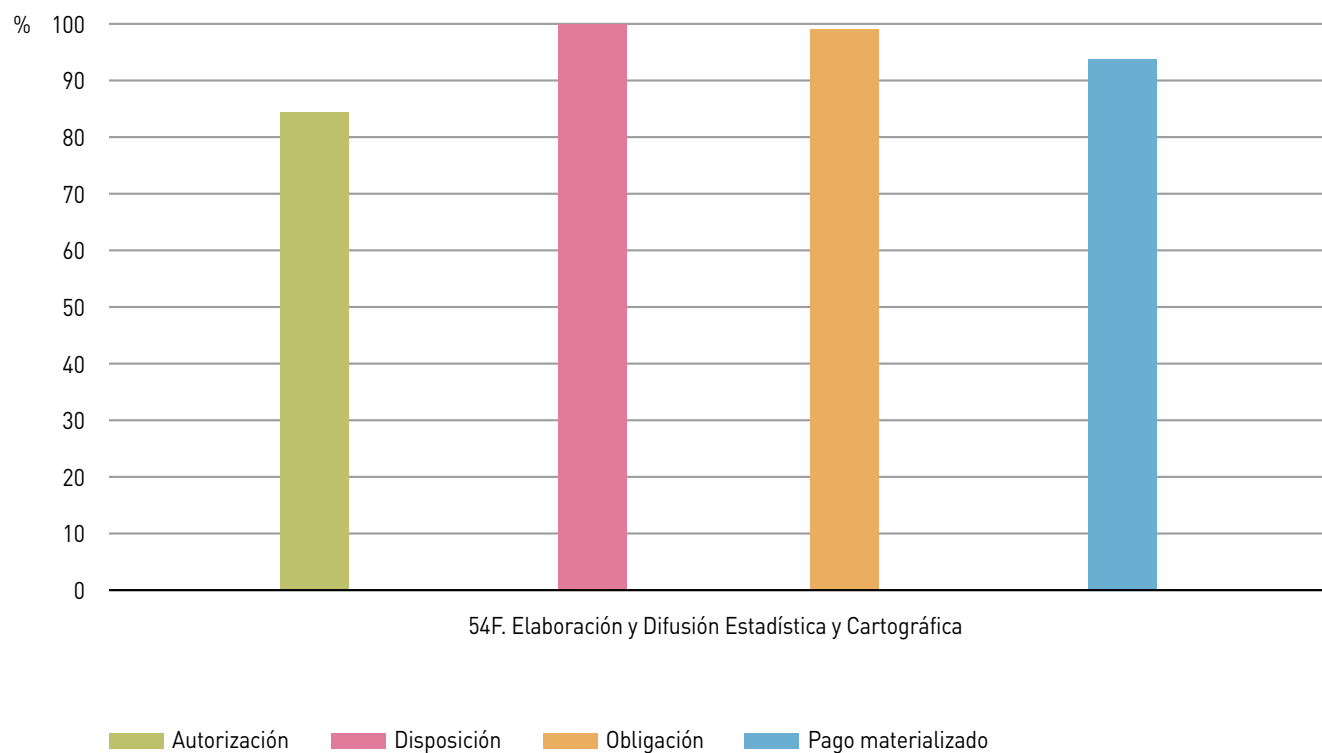
Fuente: IGJA. Elaboración propia

**Cuadro 6. Porcentaje de ejecución del presupuesto de gastos respecto al crédito definitivo por programas (31/12/2018)**

	Crédito autorizado	Crédito comprometido	Obligaciones reconocidas	Pagos materializados
54F. Elaboración y Difusión Estadística y Cartográfica	84,39	84,39	83,54	78,32
<b>TOTAL</b>	<b>84,39</b>	<b>84,39</b>	<b>83,54</b>	<b>78,32</b>

Fuente: IGJA. Elaboración propia

**Gráfico 3. Porcentaje de ejecución de cada fase de gestión del presupuesto de gastos sobre la fase anterior. Análisis por programas (31/12/2018)**



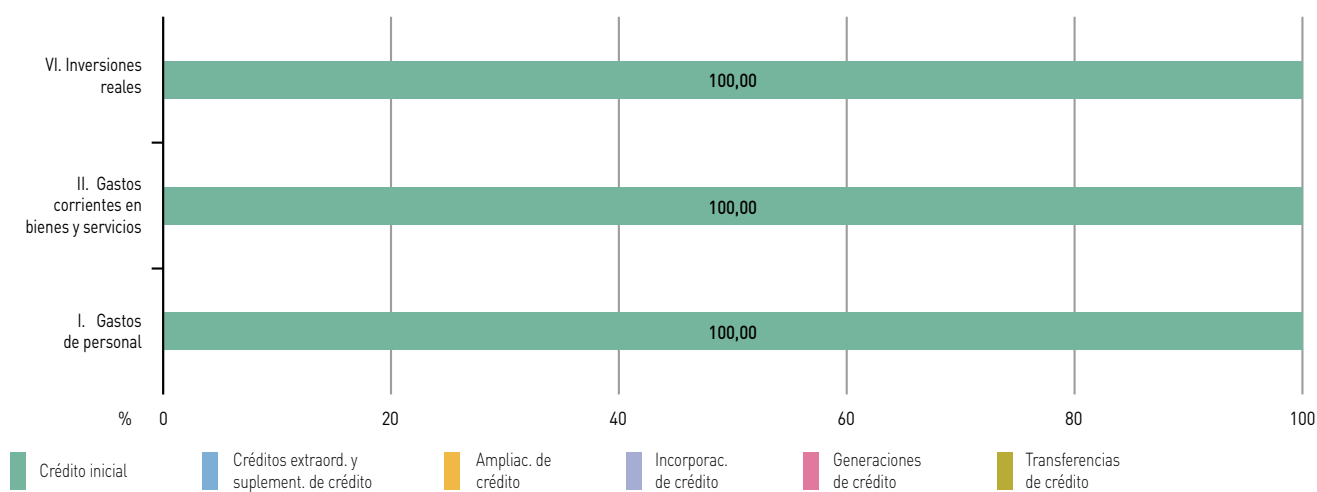
Fuente: IGJA. Elaboración propia

**Cuadro 7. Modificaciones de créditos por capítulos (31/12/2018)**

	Créditos extraord. y suplement. de crédito	Ampliac. de crédito	Incorporac. de crédito	Generaciones de créditos	Transferencias positivas	Transferencias negativas
I. Gastos de personal	-	-	-	-	0,81	-0,81
II. Gastos corrientes en bienes y servicios	-	-	-	-	45,95	-45,95
VI. Inversiones reales	-	-	-	-	29,03	-29,03
<b>TOTAL</b>	-	-	-	-	<b>75,79</b>	<b>-75,79</b>

Cifras en miles de euros

Fuente: IGJA. Elaboración propia

**Gráfico 4. Composición del crédito definitivo por capítulos (31/12/2018)**

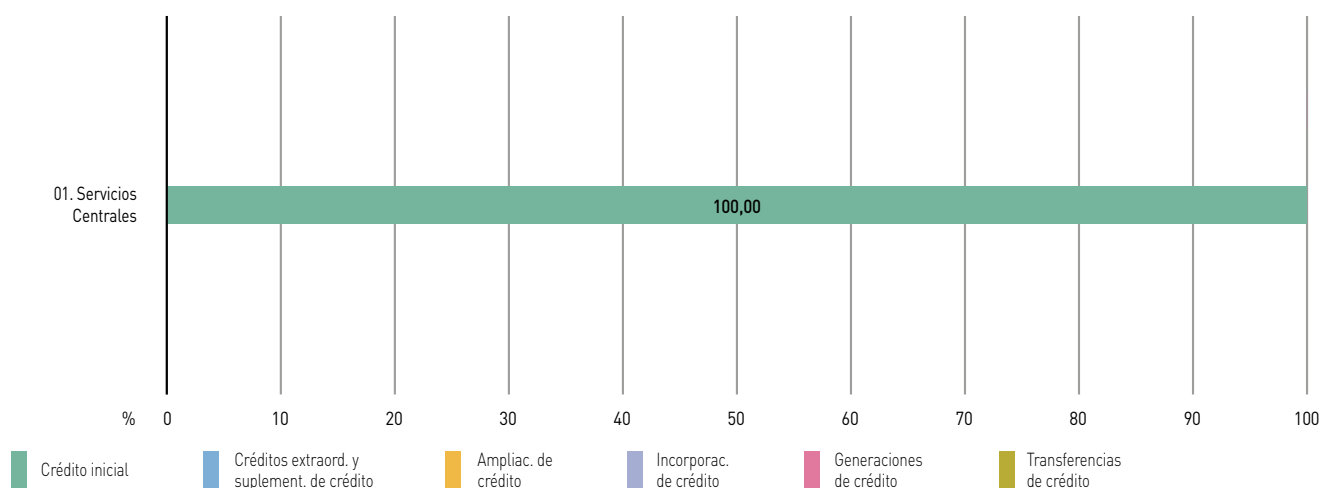
Fuente: IGJA. Elaboración propia

**Cuadro 8. Modificaciones de créditos por servicios (31/12/2018)**

	Créditos extraord. y suplement. de crédito	Ampliac. de crédito	Incorporac. de crédito	Generaciones de créditos	Transferencias positivas	Transferencias negativas
01. Servicios Centrales	-	-	-	-	75,79	-75,79
<b>TOTAL</b>	-	-	-	-	<b>75,79</b>	<b>-75,79</b>

Cifras en miles de euros

Fuente: IGJA. Elaboración propia

**Gráfico 5. Composición del crédito definitivo por servicios (31/12/2018)**

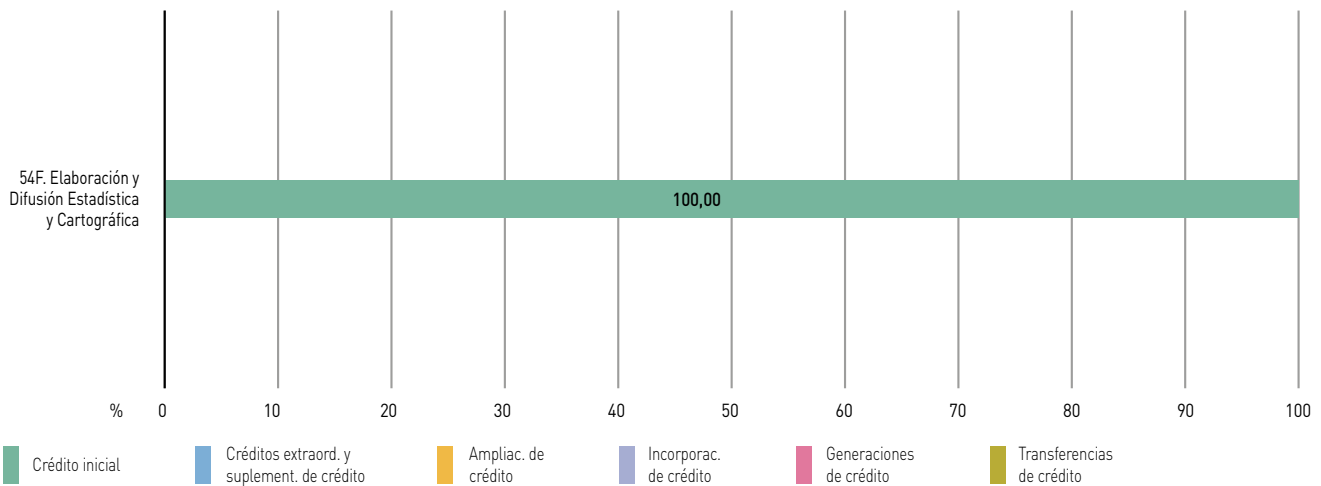
Fuente: IGJA. Elaboración propia

**Cuadro 9. Modificaciones de créditos por programas (31/12/2018)**

	Créditos extraord. y suplement. de crédito	Ampliac. de crédito	Incorporac. de crédito	Generaciones de créditos	Transferencias positivas	Transferencias negativas
54F. Elaboración y Difusión Estadística y Cartográfica	-	-	-	-	75,79	-75,79
<b>TOTAL</b>	-	-	-	-	<b>75,79</b>	<b>-75,79</b>

Cifras en miles de euros

Fuente: IGJA. Elaboración propia

**Gráfico 6. Composición del crédito definitivo por programas (31/12/2018)**

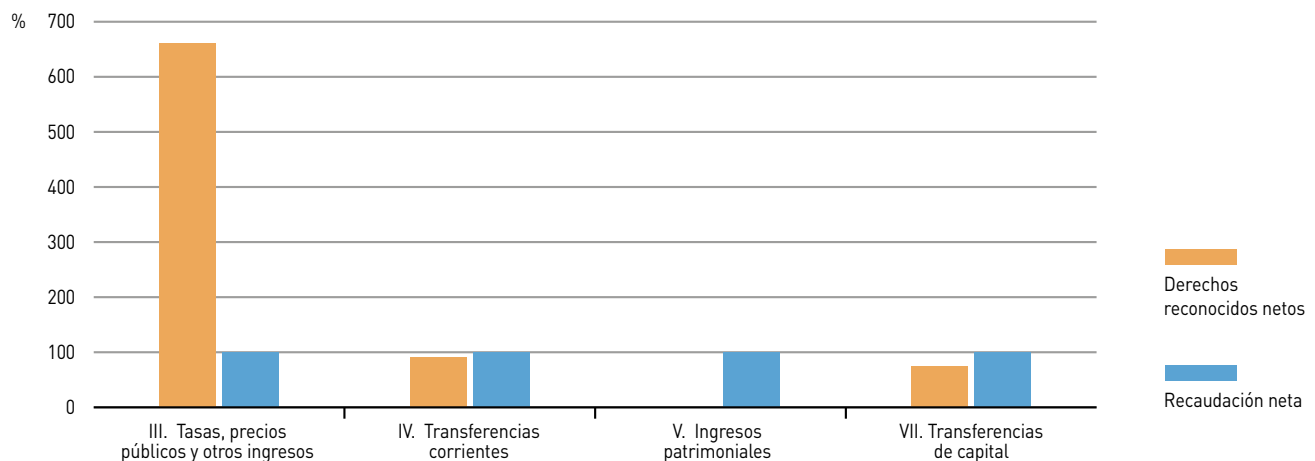
Fuente: IGJA. Elaboración propia

**Cuadro 10. Liquidación del presupuesto de ingresos por capítulos (31/12/2018)**

	Previsión definitiva	Derechos reconocidos netos	Recaudación neta	Derechos pendientes de cobro
III. Tasas, precios públicos y otros ingresos	3,50	23,13	23,13	-
IV. Transferencias corrientes	7.067,32	6.419,27	6.419,27	-
V. Ingresos patrimoniales	-	0,24	0,24	-
VII. Transferencias de capital	5.665,45	4.196,72	4.196,72	-
<b>TOTAL</b>	<b>12.736,27</b>	<b>10.639,36</b>	<b>10.639,36</b>	<b>-</b>

Cifras en miles de euros

Fuente: IGJA. Elaboración propia

**Gráfico 7. Porcentaje de liquidación del presupuesto de ingresos por capítulos (31/12/2018)**

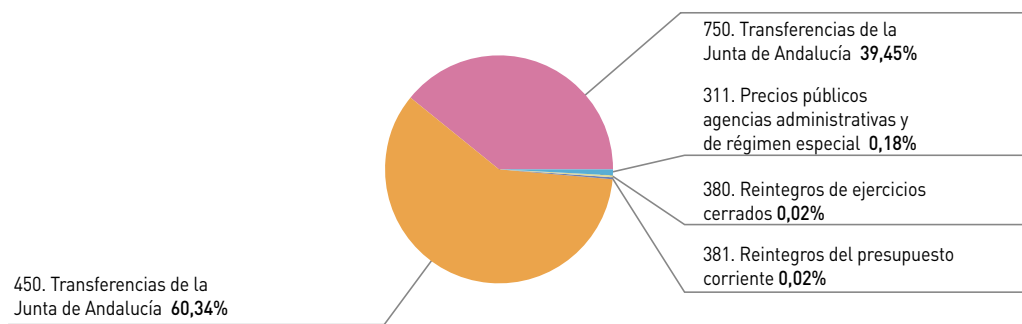
Fuente: IGJA. Elaboración propia

**Cuadro 11. Liquidación del presupuesto de ingresos por conceptos (31/12/2018)**

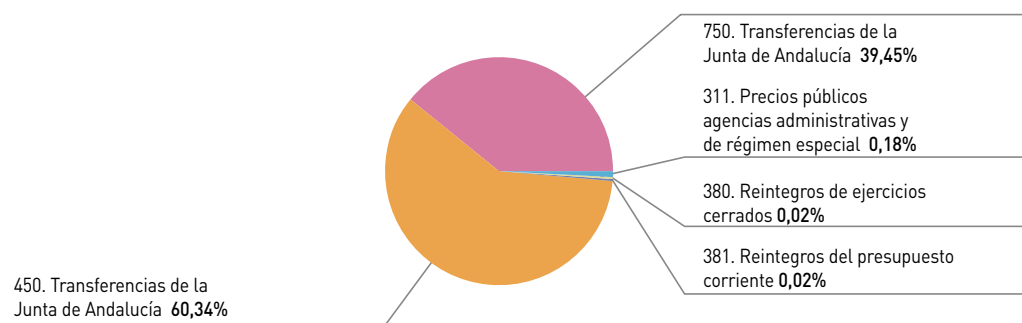
	Previsión definitiva	Derechos reconocidos netos	Recaudación neta	Derechos pendientes de cobro
302. Tasas agencias administrativas y de régimen especial	3,50	0,05	0,05	-
311. Precios públicos agencias administrativas y de régimen especial	-	19,13	19,13	-
380. Reintegros de ejercicios cerrados	-	1,97	1,97	-
381. Reintegros del presupuesto corriente	-	1,98	1,98	-
450. Transferencias de la Junta de Andalucía	7.067,32	6.419,27	6.419,27	-
591. Otros ingresos patrimoniales agencias administrativas y de régimen especial	-	0,24	0,24	-
750. Transferencias de la Junta de Andalucía	5.665,45	4.196,72	4.196,72	-
<b>TOTAL</b>	<b>12.736,27</b>	<b>10.639,36</b>	<b>10.639,36</b>	<b>-</b>

Cifras en miles de euros

Fuente: IGJA. Elaboración propia

**Gráfico 8. Derechos reconocidos netos por conceptos (31/12/2018)**

Fuente: IGJA. Elaboración propia

**Gráfico 9. Recaudación neta por conceptos (31/12/2018)**

Fuente: IGJA. Elaboración propia

# **Agencia de Defensa de la Competencia de Andalucía**

**Liquidación del Presupuesto  
Comunidad Autónoma de Andalucía**

**Ejercicio 2018**

**Cuadro 1. Liquidación del presupuesto de gastos por capítulos (31/12/2018)**

	Crédito definitivo	Crédito autorizado	Crédito comprometido	Obligaciones reconocidas	Pagos materializados
I. Gastos de personal	2.545,18	2.081,97	2.081,97	2.081,97	2.081,97
II. Gastos corrientes en bienes y servicios	424,75	379,33	379,33	333,39	273,01
IV. Transferencias corrientes	40,00	36,00	36,00	33,50	15,00
VI. Inversiones reales	35,00	33,84	33,84	33,84	30,40
<b>TOTAL</b>	<b>3.044,93</b>	<b>2.531,14</b>	<b>2.531,14</b>	<b>2.482,70</b>	<b>2.400,38</b>

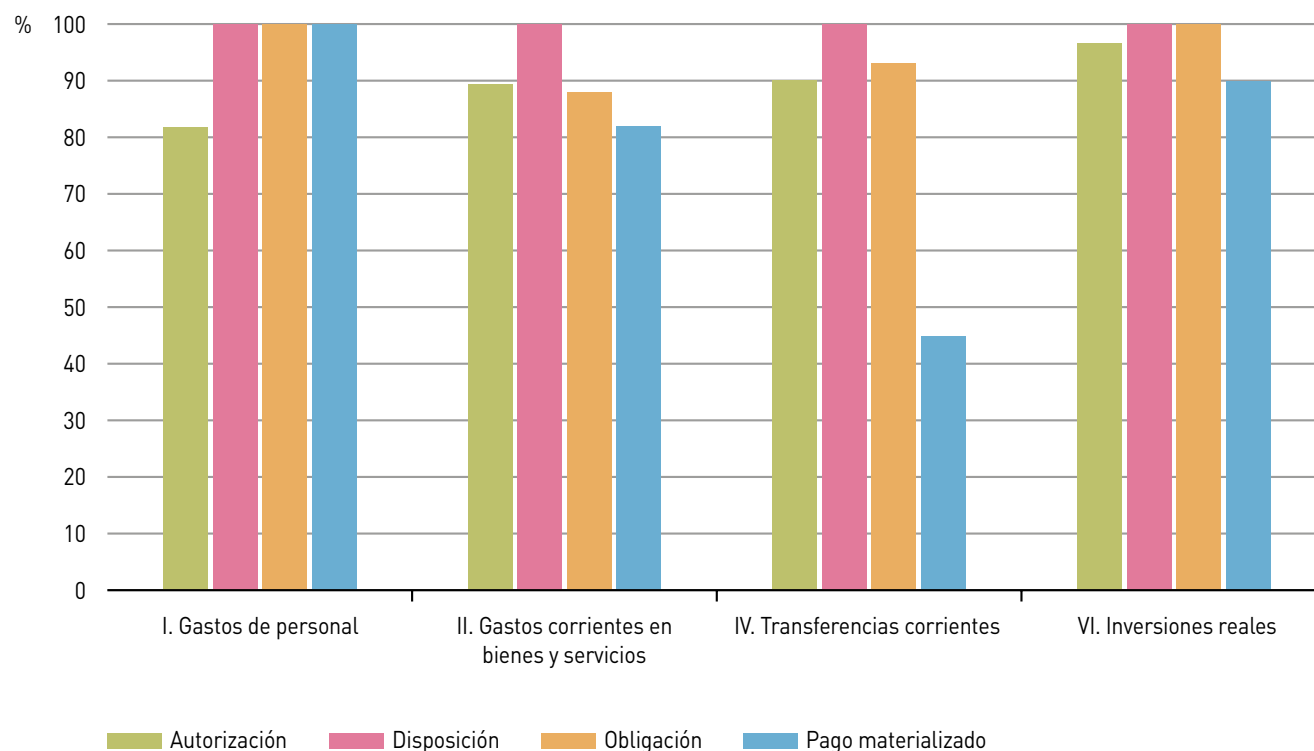
Cifras en miles de euros

Fuente: IGJA. Elaboración propia

**Cuadro 2. Porcentaje de ejecución del presupuesto de gastos respecto al crédito definitivo por capítulos (31/12/2018)**

	Crédito autorizado	Crédito comprometido	Obligaciones reconocidas	Pagos materializados
I. Gastos de personal	81,80	81,80	81,80	81,80
II. Gastos corrientes en bienes y servicios	89,31	89,31	78,49	64,28
IV. Transferencias corrientes	90,00	90,00	83,75	37,50
VI. Inversiones reales	96,68	96,68	96,68	86,86
<b>TOTAL</b>	<b>83,13</b>	<b>83,13</b>	<b>81,54</b>	<b>78,83</b>

Fuente: IGJA. Elaboración propia

**Gráfico 1. Porcentaje de ejecución de cada fase de gestión del presupuesto de gastos sobre la fase anterior. Análisis por capítulos (31/12/2018)**

Fuente: IGJA. Elaboración propia

**Cuadro 3. Liquidación del presupuesto de gastos por servicios (31/12/2018)**

	Crédito definitivo	Crédito autorizado	Crédito comprometido	Obligaciones reconocidas	Pagos materializados
01. Servicios Centrales	3.044,93	2.531,14	2.531,14	2.482,70	2.400,38
<b>TOTAL</b>	<b>3.044,93</b>	<b>2.531,14</b>	<b>2.531,14</b>	<b>2.482,70</b>	<b>2.400,38</b>

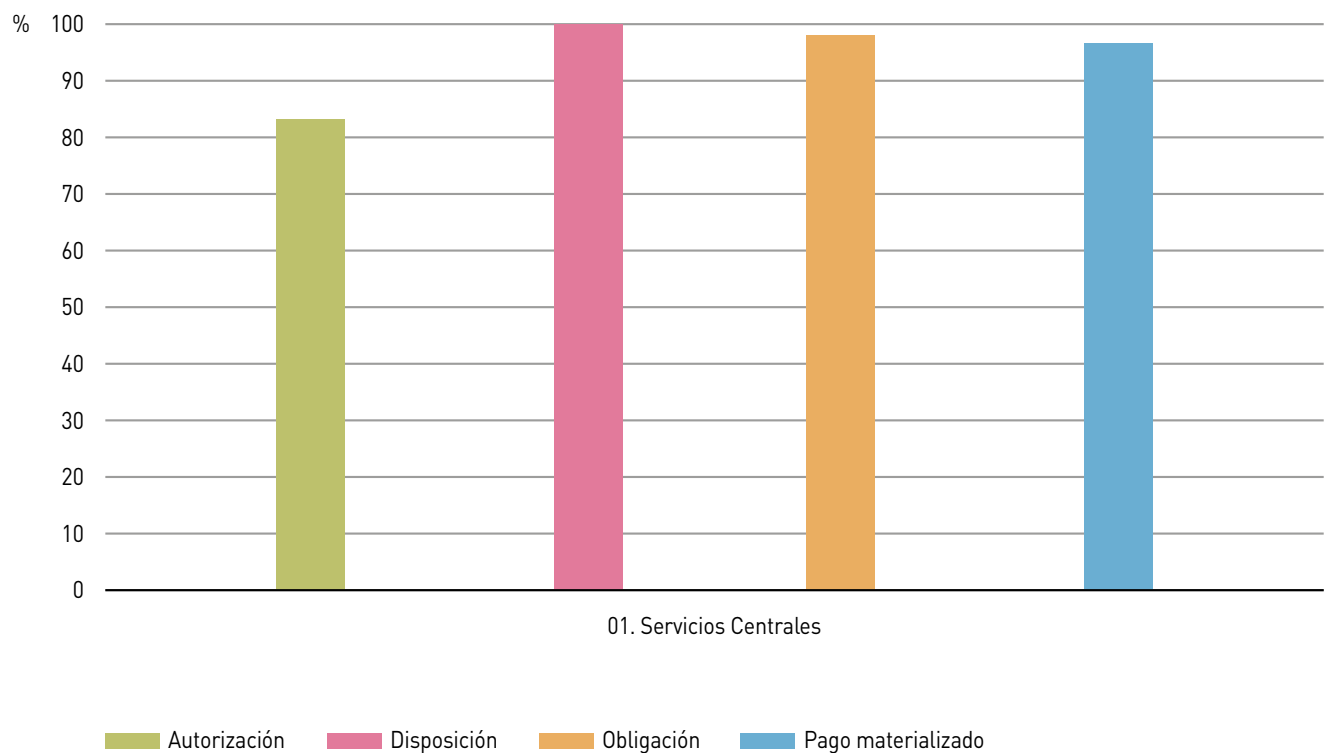
Cifras en miles de euros

Fuente: IGJA. Elaboración propia

**Cuadro 4. Porcentaje de ejecución del presupuesto de gastos respecto al crédito definitivo por servicios (31/12/2018)**

	Crédito autorizado	Crédito comprometido	Obligaciones reconocidas	Pagos materializados
01. Servicios Centrales	83,13	83,13	81,54	78,83
<b>TOTAL</b>	<b>83,13</b>	<b>83,13</b>	<b>81,54</b>	<b>78,83</b>

Fuente: IGJA. Elaboración propia

**Gráfico 2. Porcentaje de ejecución de cada fase de gestión del presupuesto de gastos sobre la fase anterior. Análisis por servicios (31/12/2018)**

Fuente: IGJA. Elaboración propia



**Cuadro 5. Liquidación del presupuesto de gastos por programas (31/12/2018)**

	Crédito definitivo	Crédito autorizado	Crédito comprometido	Obligaciones reconocidas	Pagos materializados
61N. Defensa de la Competencia	3.044,93	2.531,14	2.531,14	2.482,70	2.400,38
<b>TOTAL</b>	<b>3.044,93</b>	<b>2.531,14</b>	<b>2.531,14</b>	<b>2.482,70</b>	<b>2.400,38</b>

Cifras en miles de euros

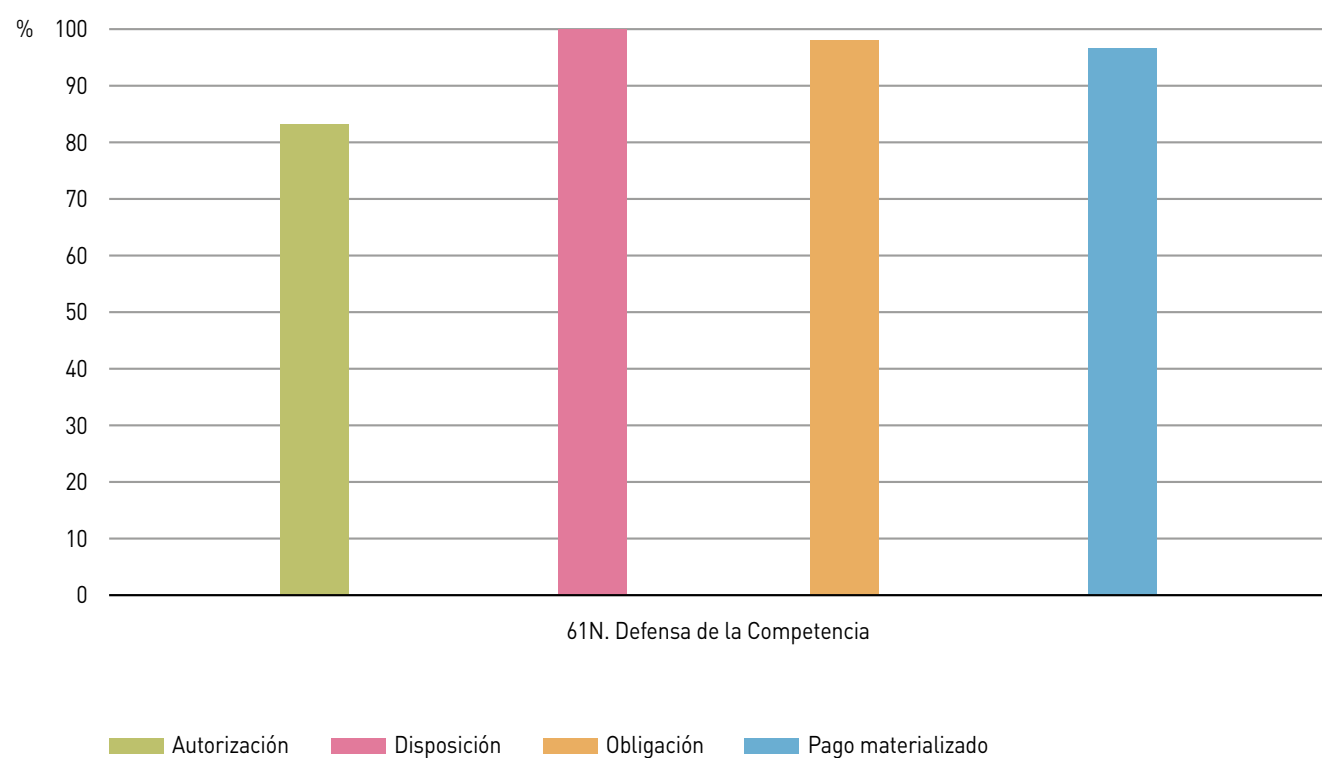
Fuente: IGJA. Elaboración propia

**Cuadro 6. Porcentaje de ejecución del presupuesto de gastos respecto al crédito definitivo por programas (31/12/2018)**

	Crédito autorizado	Crédito comprometido	Obligaciones reconocidas	Pagos materializados
61N. Defensa de la Competencia	83,13	83,13	81,54	78,83
<b>TOTAL</b>	<b>83,13</b>	<b>83,13</b>	<b>81,54</b>	<b>78,83</b>

Fuente: IGJA. Elaboración propia

**Gráfico 3. Porcentaje de ejecución de cada fase de gestión del presupuesto de gastos sobre la fase anterior. Análisis por programas (31/12/2018)**



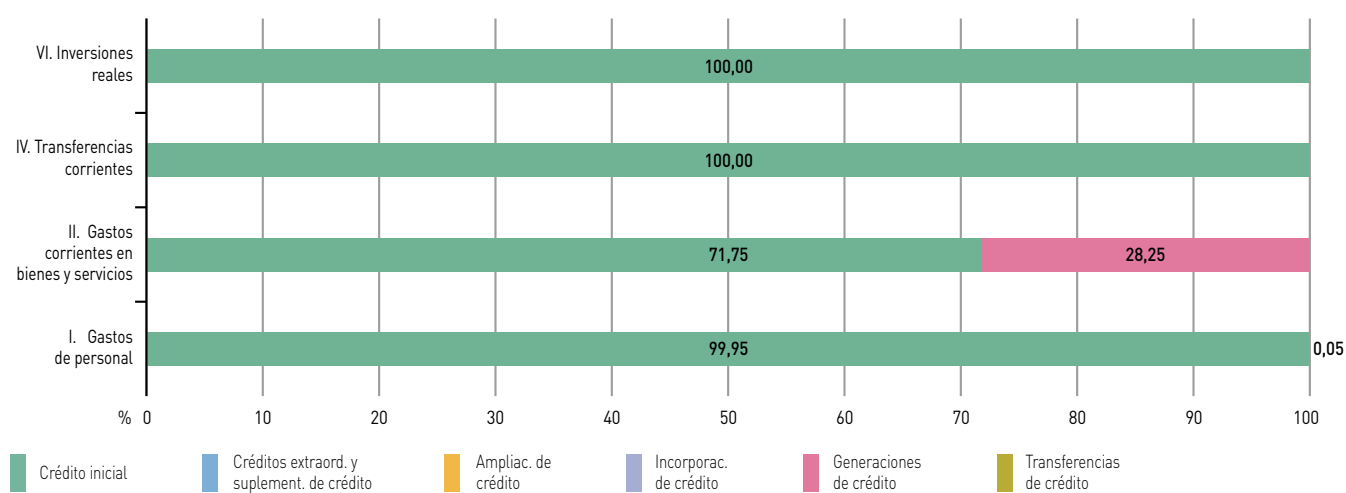
Fuente: IGJA. Elaboración propia

**Cuadro 7. Modificaciones de créditos por capítulos (31/12/2018)**

	Créditos extraord. y suplement. de crédito	Ampliac. de crédito	Incorporac. de crédito	Generaciones de créditos	Transferencias positivas	Transferencias negativas
I. Gastos de personal	-	-	-	1,30	13,50	-13,50
II. Gastos corrientes en bienes y servicios	-	-	-	120,00	-	-
IV. Transferencias corrientes	-	-	-	-	-	-
VI. Inversiones reales	-	-	-	-	-	-
<b>TOTAL</b>	-	-	-	<b>121,30</b>	<b>13,50</b>	<b>-13,50</b>

Cifras en miles de euros

Fuente: IGJA. Elaboración propia

**Gráfico 4. Composición del crédito definitivo por capítulos (31/12/2018)**

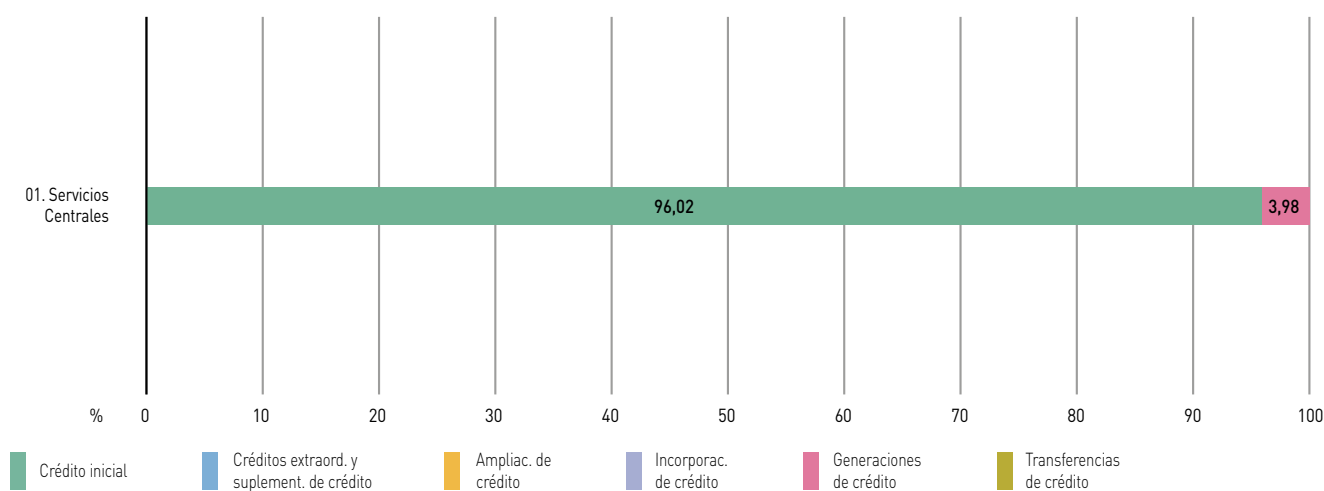
Fuente: IGJA. Elaboración propia

**Cuadro 8. Modificaciones de créditos por servicios (31/12/2018)**

	Créditos extraord. y suplement. de crédito	Ampliac. de crédito	Incorporac. de crédito	Generaciones de créditos	Transferencias positivas	Transferencias negativas
01. Servicios Centrales	-	-	-	121,30	13,50	-13,50
<b>TOTAL</b>	-	-	-	<b>121,30</b>	<b>13,50</b>	<b>-13,50</b>

Cifras en miles de euros

Fuente: IGJA. Elaboración propia

**Gráfico 5. Composición del crédito definitivo por servicios (31/12/2018)**

Fuente: IGJA. Elaboración propia

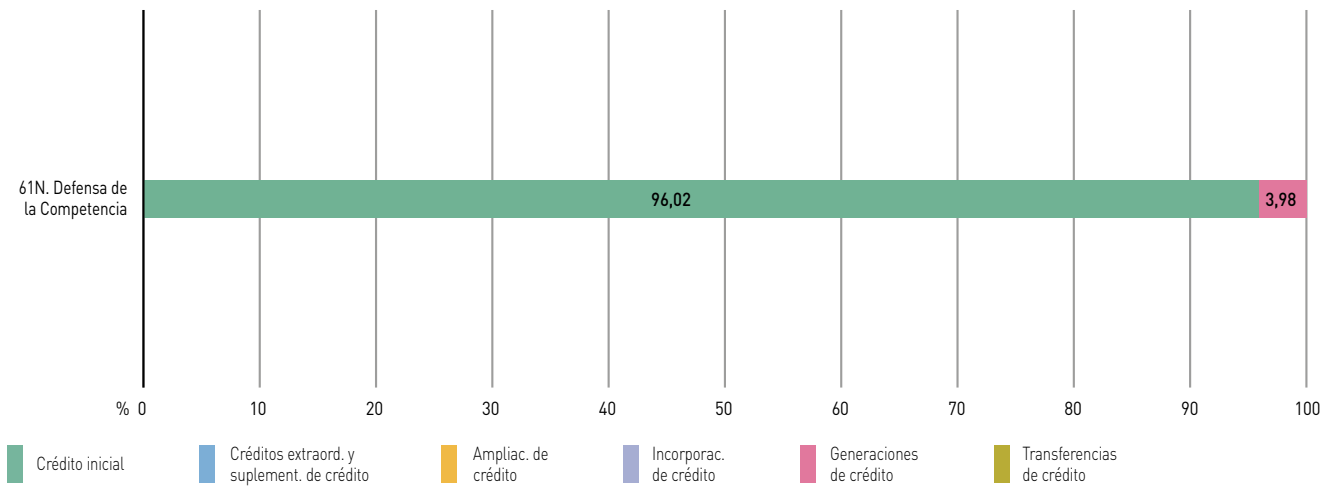
**Cuadro 9. Modificaciones de créditos por programas (31/12/2018)**

	Créditos extraord. y suplement. de crédito	Ampliac. de crédito	Incorporac. de crédito	Generaciones de créditos	Transferencias positivas	Transferencias negativas
61N. Defensa de la Competencia	-	-	-	121,30	13,50	-13,50
<b>TOTAL</b>	-	-	-	<b>121,30</b>	<b>13,50</b>	<b>-13,50</b>

Cifras en miles de euros

Fuente: IGJA. Elaboración propia

**Gráfico 6. Composición del crédito definitivo por programas (31/12/2018)**



Fuente: IGJA. Elaboración propia

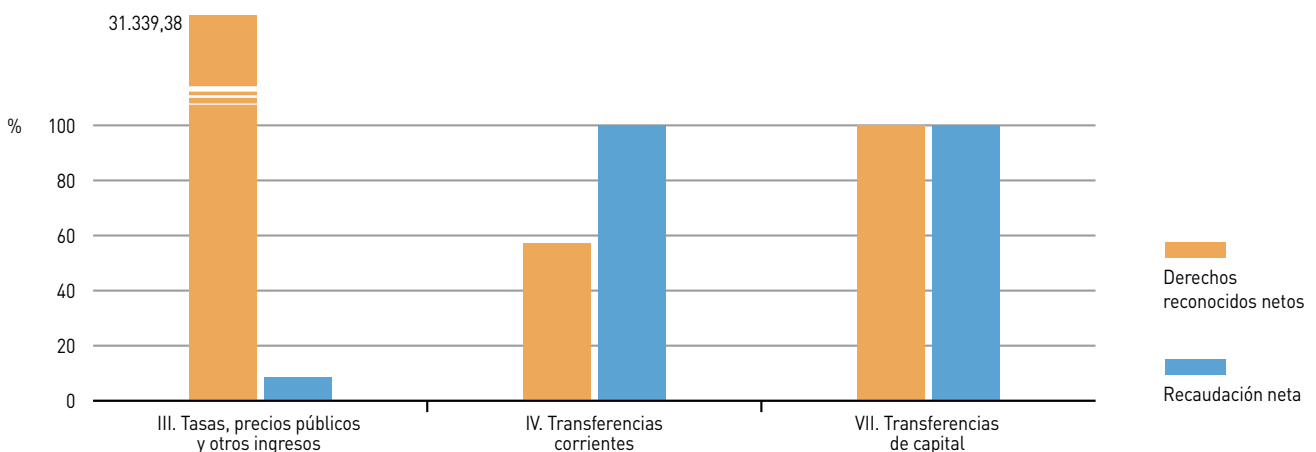
**Cuadro 10. Liquidación del presupuesto de ingresos por capítulos (31/12/2018)**

	Previsión definitiva	Derechos reconocidos netos	Recaudación neta	Derechos pendientes de cobro
III. Tasas, precios públicos y otros ingresos	19,00	5.953,23	514,15	5.439,08
IV. Transferencias corrientes	2.990,93	1.714,30	1.714,30	-
VII. Transferencias de capital	35,00	35,00	35,00	-
<b>TOTAL</b>	<b>3.044,93</b>	<b>7.702,53</b>	<b>2.263,45</b>	<b>5.439,08</b>

Cifras en miles de euros

Fuente: IGJA. Elaboración propia

**Gráfico 7. Porcentaje de liquidación del presupuesto de ingresos por capítulos (31/12/2018)**



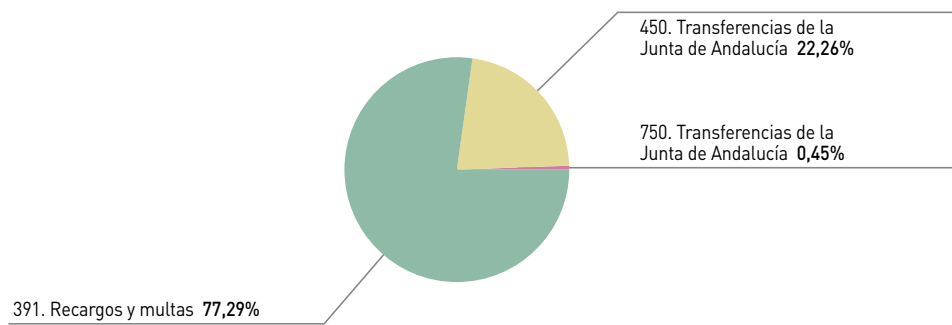
Fuente: IGJA. Elaboración propia

**Cuadro 11. Liquidación del presupuesto de ingresos por conceptos (31/12/2018)**

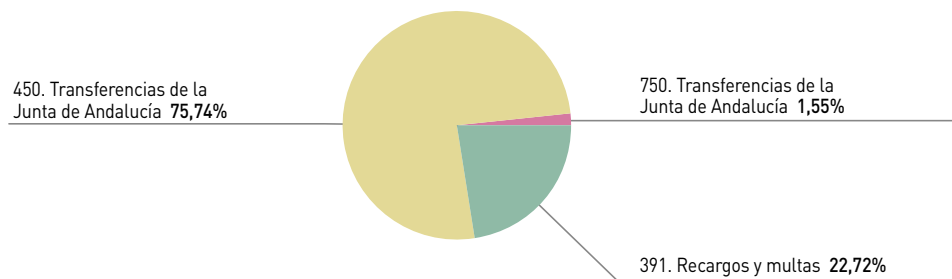
	Previsión definitiva	Derechos reconocidos netos	Recaudación neta	Derechos pendientes de cobro
391. Recargos y multas	19,00	5.953,23	514,15	5.439,08
450. Transferencias de la Junta de Andalucía	2.990,93	1.714,30	1.714,30	-
750. Transferencias de la Junta de Andalucía	35,00	35,00	35,00	-
<b>TOTAL</b>	<b>3.044,93</b>	<b>7.702,53</b>	<b>2.263,45</b>	<b>5.439,08</b>

Cifras en miles de euros

Fuente: IGJA. Elaboración propia

**Gráfico 8. Derechos reconocidos netos por conceptos (31/12/2018)**

Fuente: IGJA. Elaboración propia

**Gráfico 9. Recaudación neta por conceptos (31/12/2018)**

Fuente: IGJA. Elaboración propia

# **Instituto Andaluz de Administración Pública**

**Liquidación del Presupuesto  
Comunidad Autónoma de Andalucía**

**Ejercicio 2018**

**Cuadro 1. Liquidación del presupuesto de gastos por capítulos (31/12/2018)**

	Crédito definitivo	Crédito autorizado	Crédito comprometido	Obligaciones reconocidas	Pagos materializados
I. Gastos de personal	5.066,39	4.894,41	4.894,41	4.894,41	4.894,41
II. Gastos corrientes en bienes y servicios	5.559,57	4.353,92	4.300,84	4.133,25	3.627,21
IV. Transferencias corrientes	4.536,98	4.001,85	4.001,85	2.988,08	2.985,15
VI. Inversiones reales	365,03	321,49	321,49	321,29	106,66
<b>TOTAL</b>	<b>15.527,96</b>	<b>13.571,68</b>	<b>13.518,59</b>	<b>12.337,04</b>	<b>11.613,44</b>

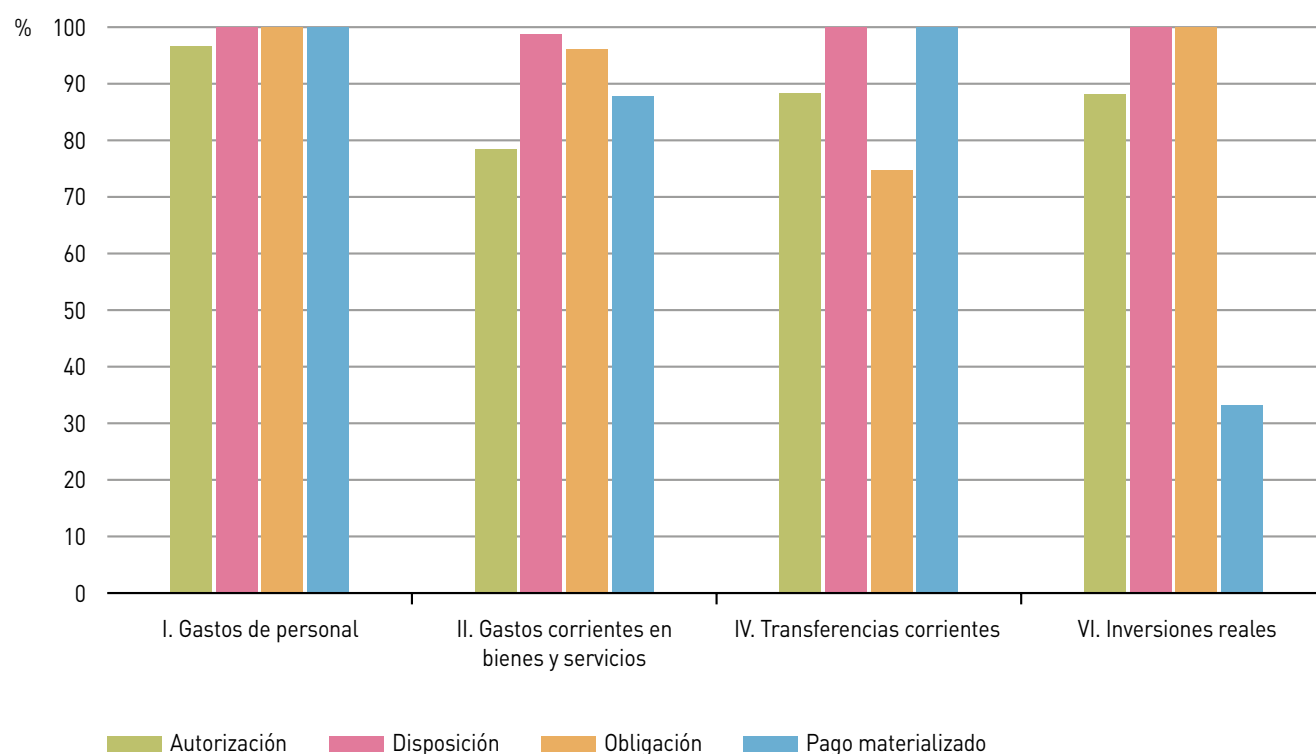
Cifras en miles de euros

Fuente: IGJA. Elaboración propia

**Cuadro 2. Porcentaje de ejecución del presupuesto de gastos respecto al crédito definitivo por capítulos (31/12/2018)**

	Crédito autorizado	Crédito comprometido	Obligaciones reconocidas	Pagos materializados
I. Gastos de personal	96,61	96,61	96,61	96,61
II. Gastos corrientes en bienes y servicios	78,31	77,36	74,34	65,24
IV. Transferencias corrientes	88,21	88,21	65,86	65,80
VI. Inversiones reales	88,07	88,07	88,02	29,22
<b>TOTAL</b>	<b>87,40</b>	<b>87,06</b>	<b>79,45</b>	<b>74,79</b>

Fuente: IGJA. Elaboración propia

**Gráfico 1. Porcentaje de ejecución de cada fase de gestión del presupuesto de gastos sobre la fase anterior. Análisis por capítulos (31/12/2018)**

Fuente: IGJA. Elaboración propia

**Cuadro 3. Liquidación del presupuesto de gastos por servicios (31/12/2018)**

	Crédito definitivo	Crédito autorizado	Crédito comprometido	Obligaciones reconocidas	Pagos materializados
01. Servicios Centrales	8.474,08	7.909,21	7.905,64	7.842,51	7.275,05
18. Gastos financiados con ingresos finalistas	7.053,88	5.662,47	5.612,95	4.494,53	4.338,39
<b>TOTAL</b>	<b>15.527,96</b>	<b>13.571,68</b>	<b>13.518,59</b>	<b>12.337,04</b>	<b>11.613,44</b>

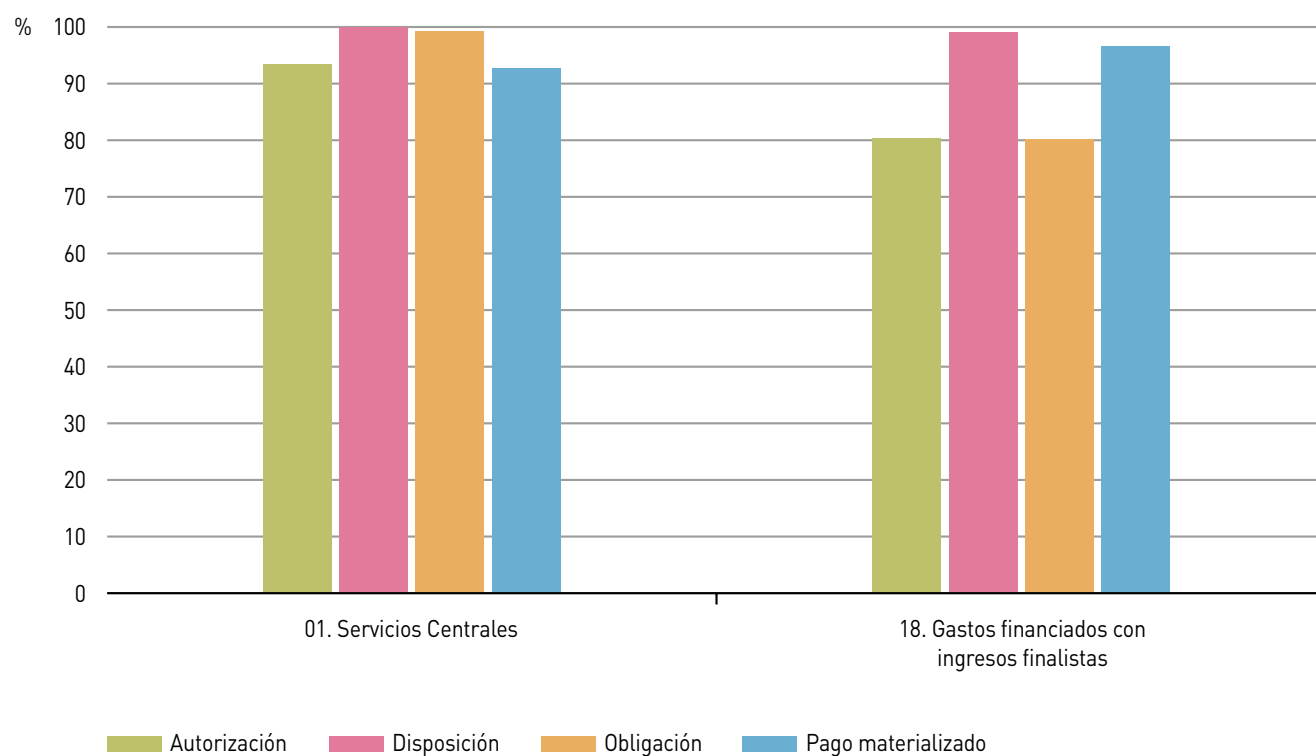
Cifras en miles de euros

Fuente: IGJA. Elaboración propia

**Cuadro 4. Porcentaje de ejecución del presupuesto de gastos respecto al crédito definitivo por servicios (31/12/2018)**

	Crédito autorizado	Crédito comprometido	Obligaciones reconocidas	Pagos materializados
01. Servicios Centrales	93,33	93,29	92,55	85,85
18. Gastos financiados con ingresos finalistas	80,27	79,57	63,72	61,50
<b>TOTAL</b>	<b>87,40</b>	<b>87,06</b>	<b>79,45</b>	<b>74,79</b>

Fuente: IGJA. Elaboración propia

**Gráfico 2. Porcentaje de ejecución de cada fase de gestión del presupuesto de gastos sobre la fase anterior. Análisis por servicios (31/12/2018)**

Fuente: IGJA. Elaboración propia

**Cuadro 5. Liquidación del presupuesto de gastos por programas (31/12/2018)**

	Crédito definitivo	Crédito autorizado	Crédito comprometido	Obligaciones reconocidas	Pagos materializados
12B. Selección y Formación del Personal de la Administración General	15.527,96	13.571,68	13.518,59	12.337,04	11.613,44
<b>TOTAL</b>	<b>15.527,96</b>	<b>13.571,68</b>	<b>13.518,59</b>	<b>12.337,04</b>	<b>11.613,44</b>

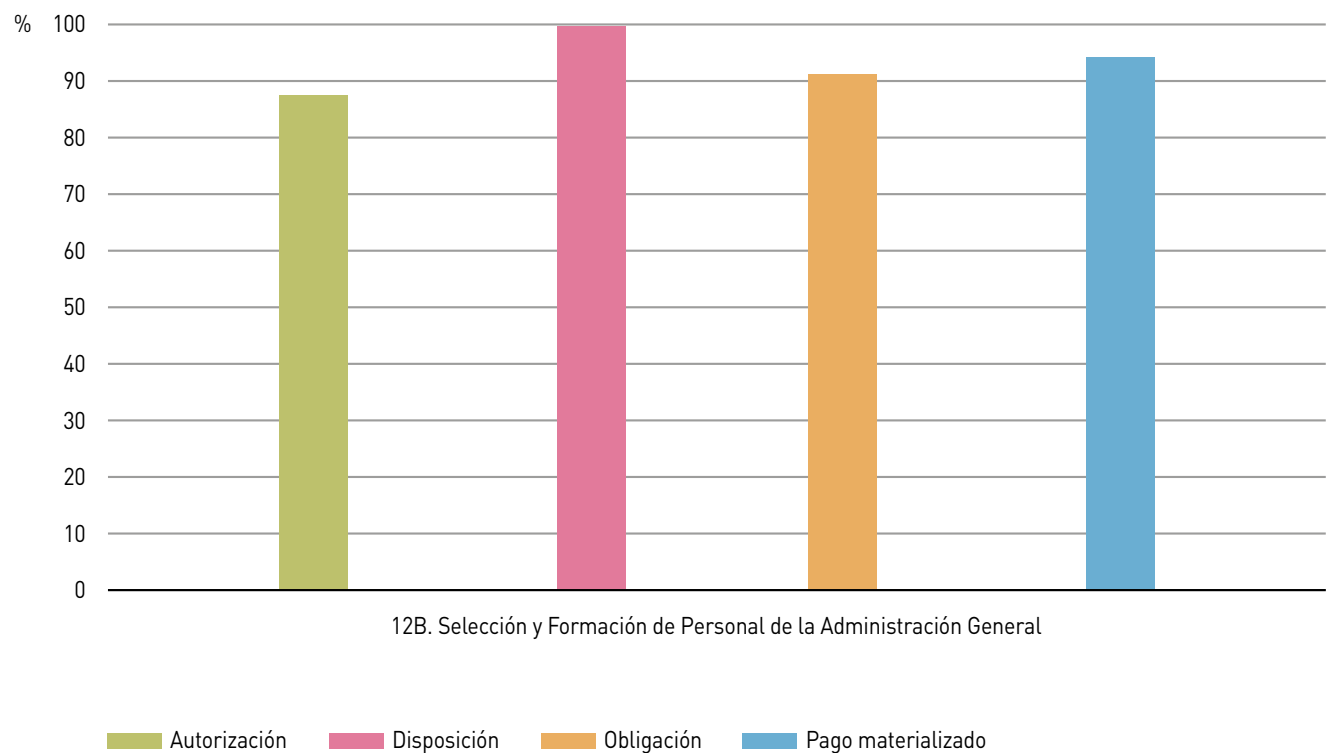
Cifras en miles de euros

Fuente: IGJA. Elaboración propia

**Cuadro 6. Porcentaje de ejecución del presupuesto de gastos respecto al crédito definitivo por programas (31/12/2018)**

	Crédito autorizado	Crédito comprometido	Obligaciones reconocidas	Pagos materializados
12B. Selección y Formación del Personal de la Administración General	87,40	87,06	79,45	74,79
<b>TOTAL</b>	<b>87,40</b>	<b>87,06</b>	<b>79,45</b>	<b>74,79</b>

Fuente: IGJA. Elaboración propia

**Gráfico 3. Porcentaje de ejecución de cada fase de gestión del presupuesto de gastos sobre la fase anterior. Análisis por programas (31/12/2018)**

Fuente: IGJA. Elaboración propia

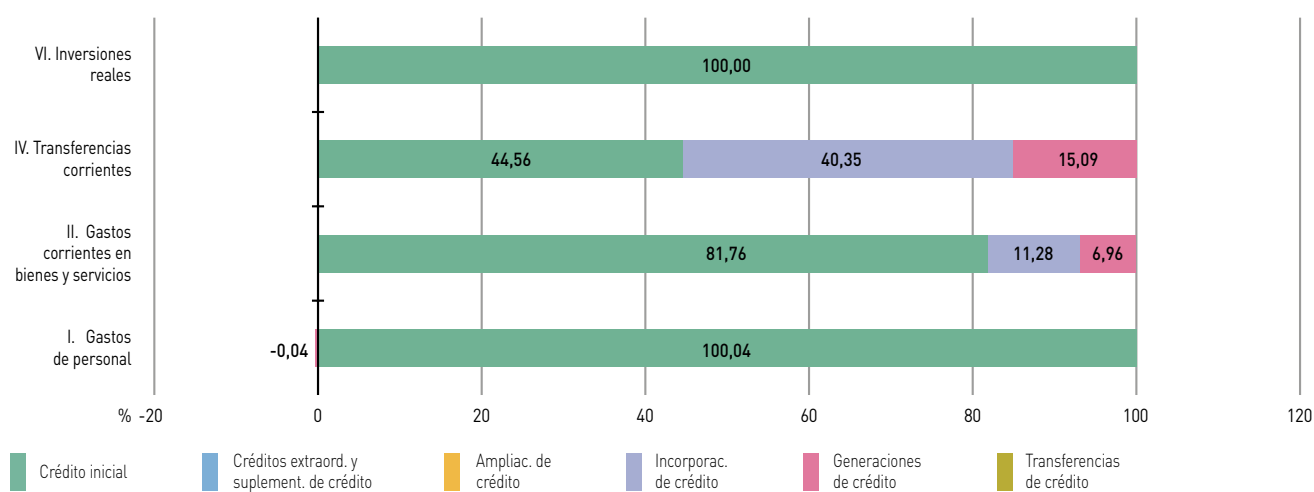


**Cuadro 7. Modificaciones de créditos por capítulos (31/12/2018)**

	Créditos extraord. y suplement. de crédito	Ampliac. de crédito	Incorporac. de crédito	Generaciones de créditos	Transferencias positivas	Transferencias negativas
I. Gastos de personal	-	-	-	-2,00	526,60	-526,60
II. Gastos corrientes en bienes y servicios	-	-	627,26	386,82	14,91	-14,91
IV. Transferencias corrientes	-	-	1.830,66	684,61	-	-
VI. Inversiones reales	-	-	-	-	-	-
<b>TOTAL</b>	-	-	<b>2.457,91</b>	<b>1.069,43</b>	<b>541,51</b>	<b>-541,51</b>

Cifras en miles de euros

Fuente: IGJA. Elaboración propia

**Gráfico 4. Composición del crédito definitivo por capítulos (31/12/2018)**

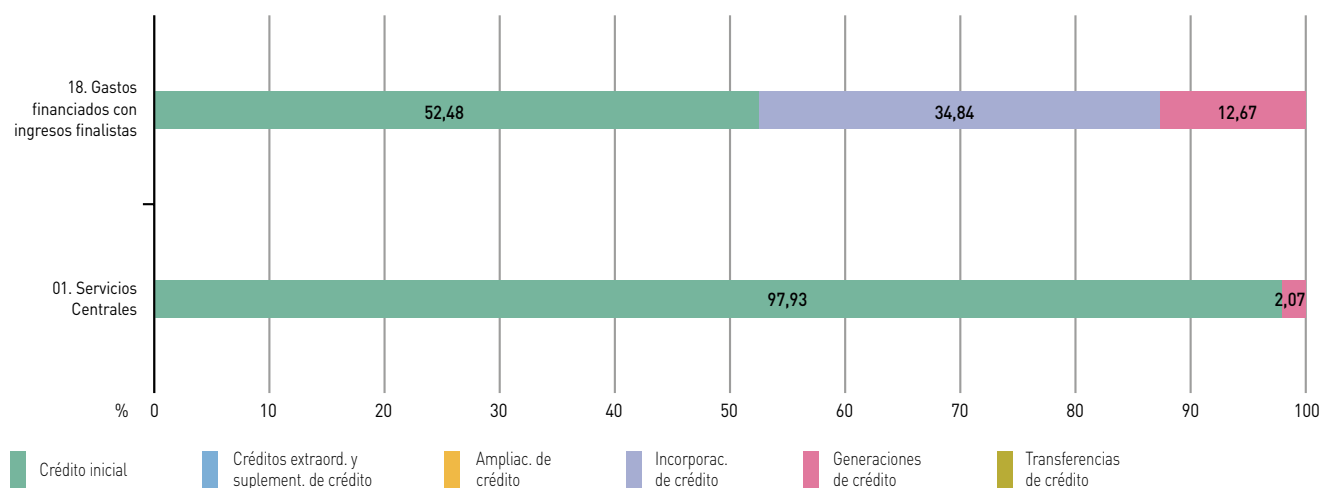
Fuente: IGJA. Elaboración propia

**Cuadro 8. Modificaciones de créditos por servicios (31/12/2018)**

	Créditos extraord. y suplement. de crédito	Ampliac. de crédito	Incorporac. de crédito	Generaciones de créditos	Transferencias positivas	Transferencias negativas
01. Servicios Centrales	-	-	-	175,55	541,51	-541,51
18. Gastos financiados con ingresos finalistas	-	-	2.457,91	893,88	-	-
<b>TOTAL</b>	-	-	<b>2.457,91</b>	<b>1.069,43</b>	<b>541,51</b>	<b>-541,51</b>

Cifras en miles de euros

Fuente: IGJA. Elaboración propia

**Gráfico 5. Composición del crédito definitivo por servicios (31/12/2018)**

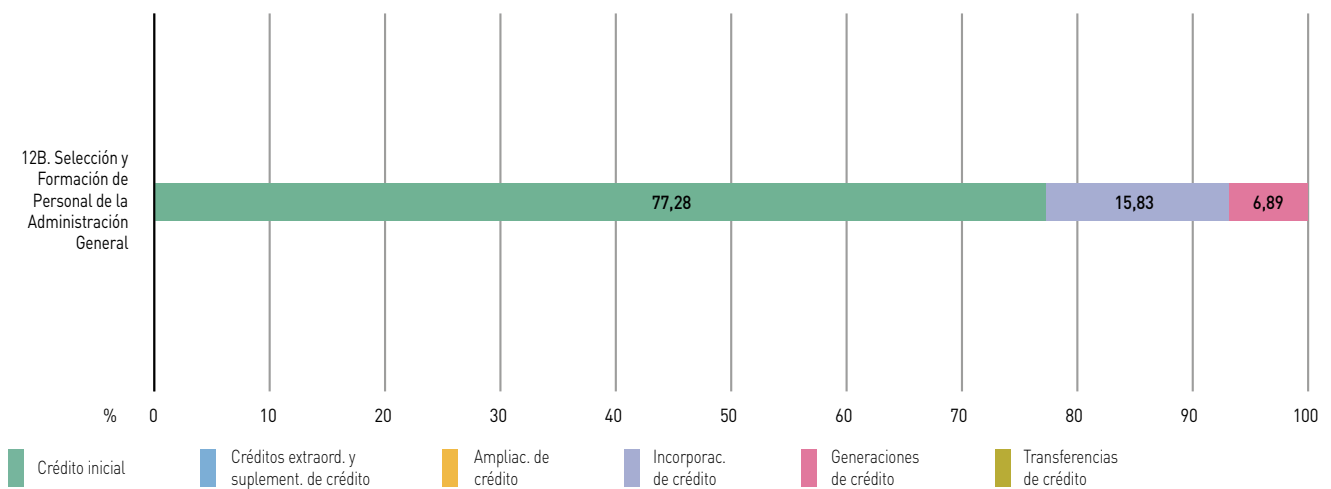
Fuente: IGJA. Elaboración propia

**Cuadro 9. Modificaciones de créditos por programas (31/12/2018)**

	Créditos extraord. y suplement. de crédito	Ampliac. de crédito	Incorporac. de crédito	Generaciones de créditos	Transferencias positivas	Transferencias negativas
12B. Selección y Formación del Personal de la Administración General	-	-	2.457,91	1.069,43	541,51	-541,51
<b>TOTAL</b>	-	-	<b>2.457,91</b>	<b>1.069,43</b>	<b>541,51</b>	<b>-541,51</b>

Cifras en miles de euros

Fuente: IGJA. Elaboración propia

**Gráfico 6. Composición del crédito definitivo por programas (31/12/2018)**

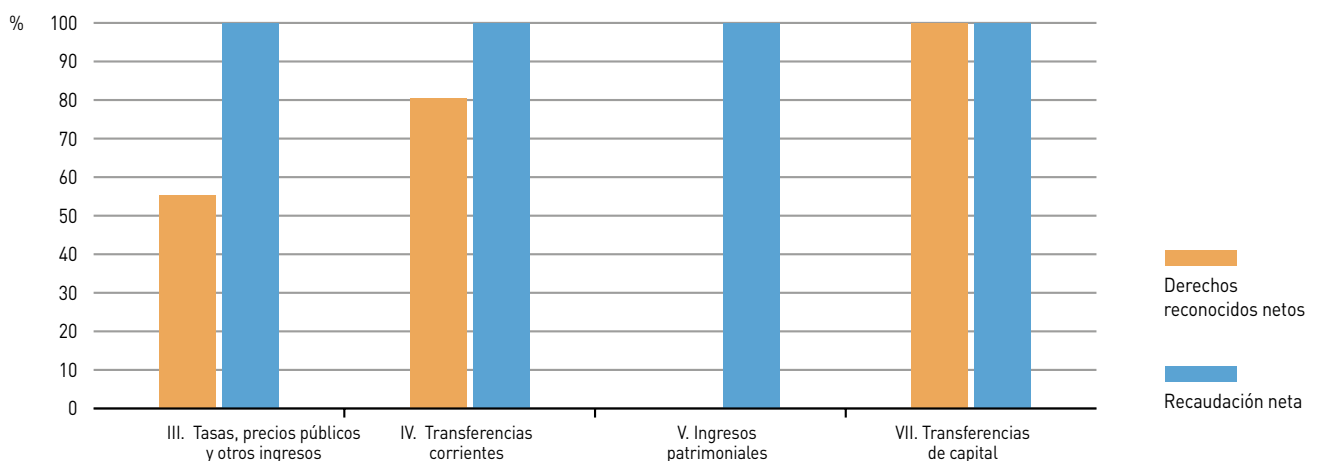
Fuente: IGJA. Elaboración propia

**Cuadro 10. Liquidación del presupuesto de ingresos por capítulos (31/12/2018)**

	Previsión definitiva	Derechos reconocidos netos	Recaudación neta	Derechos pendientes de cobro
III. Tasas, precios públicos y otros ingresos	989,49	547,07	547,07	-
IV. Transferencias corrientes	14.173,45	11.424,82	11.424,82	-
V. Ingresos patrimoniales	-	0,11	0,11	-
VII. Transferencias de capital	365,03	365,03	365,03	-
<b>TOTAL</b>	<b>15.527,96</b>	<b>12.337,04</b>	<b>12.337,04</b>	<b>-</b>

Cifras en miles de euros

Fuente: IGJA. Elaboración propia

**Gráfico 7. Porcentaje de liquidación del presupuesto de ingresos por capítulos (31/12/2018)**

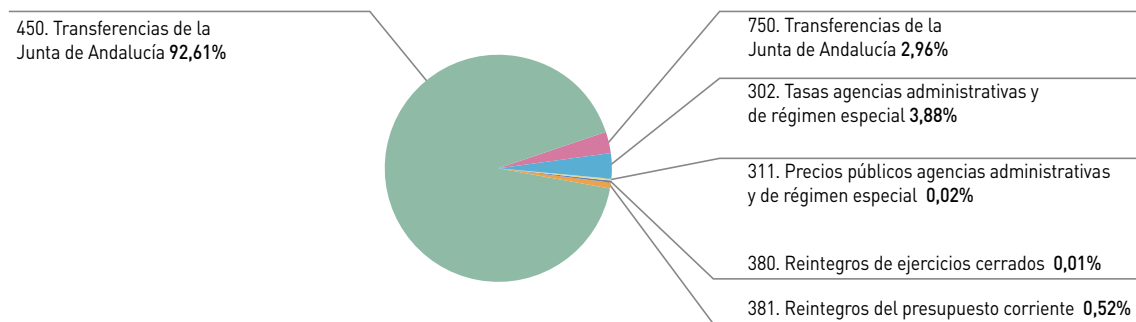
Fuente: IGJA. Elaboración propia

**Cuadro 11. Liquidación del presupuesto de ingresos por conceptos (31/12/2018)**

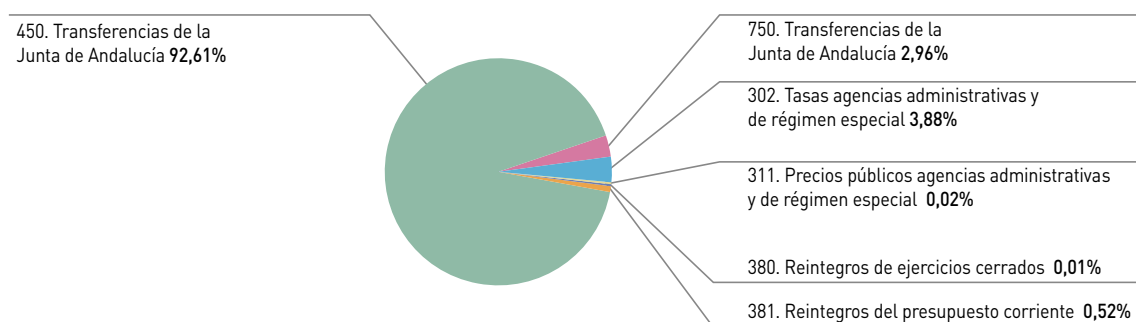
	Previsión definitiva	Derechos reconocidos netos	Recaudación neta	Derechos pendientes de cobro
302. Tasas agencias administrativas y de régimen especial	485,49	478,93	478,93	-
311. Precios públicos agencias administrativas y de régimen especial	4,00	2,08	2,08	-
380. Reintegros de ejercicios cerrados	-	1,44	1,44	-
381. Reintegros del presupuesto corriente	-	64,61	64,61	-
399. Ingresos diversos	500,00	0,01	0,01	-
450. Transferencias de la Junta de Andalucía	14.173,45	11.424,82	11.424,82	-
591. Otros ingresos patrimoniales agencias administrativas y agencias de régimen especial	-	0,11	0,11	-
750. Transferencias de la Junta de Andalucía	365,03	365,03	365,03	-
<b>TOTAL</b>	<b>15.527,96</b>	<b>12.337,04</b>	<b>12.337,04</b>	<b>-</b>

Cifras en miles de euros

Fuente: IGJA. Elaboración propia

**Gráfico 8. Derechos reconocidos netos por conceptos (31/12/2018)**

Fuente: IGJA. Elaboración propia

**Gráfico 9. Recaudación neta por conceptos (31/12/2018)**

Fuente: IGJA. Elaboración propia

# **Agencia Andaluza de Evaluación Educativa**

**Liquidación del Presupuesto  
Comunidad Autónoma de Andalucía**

**Ejercicio 2018**

**Cuadro 1. Liquidación del presupuesto de gastos por capítulos (31/12/2018)**

	Crédito definitivo	Crédito autorizado	Crédito comprometido	Obligaciones reconocidas	Pagos materializados
I. Gastos de personal	-	-	-	-	-
II. Gastos corrientes en bienes y servicios	916,00	800,41	800,41	786,74	717,90
IV. Transferencias corrientes	-	-	-	-	-
VI. Inversiones reales	30,00	11,11	11,11	11,11	11,11
<b>TOTAL</b>	<b>946,00</b>	<b>811,53</b>	<b>811,53</b>	<b>797,86</b>	<b>729,01</b>

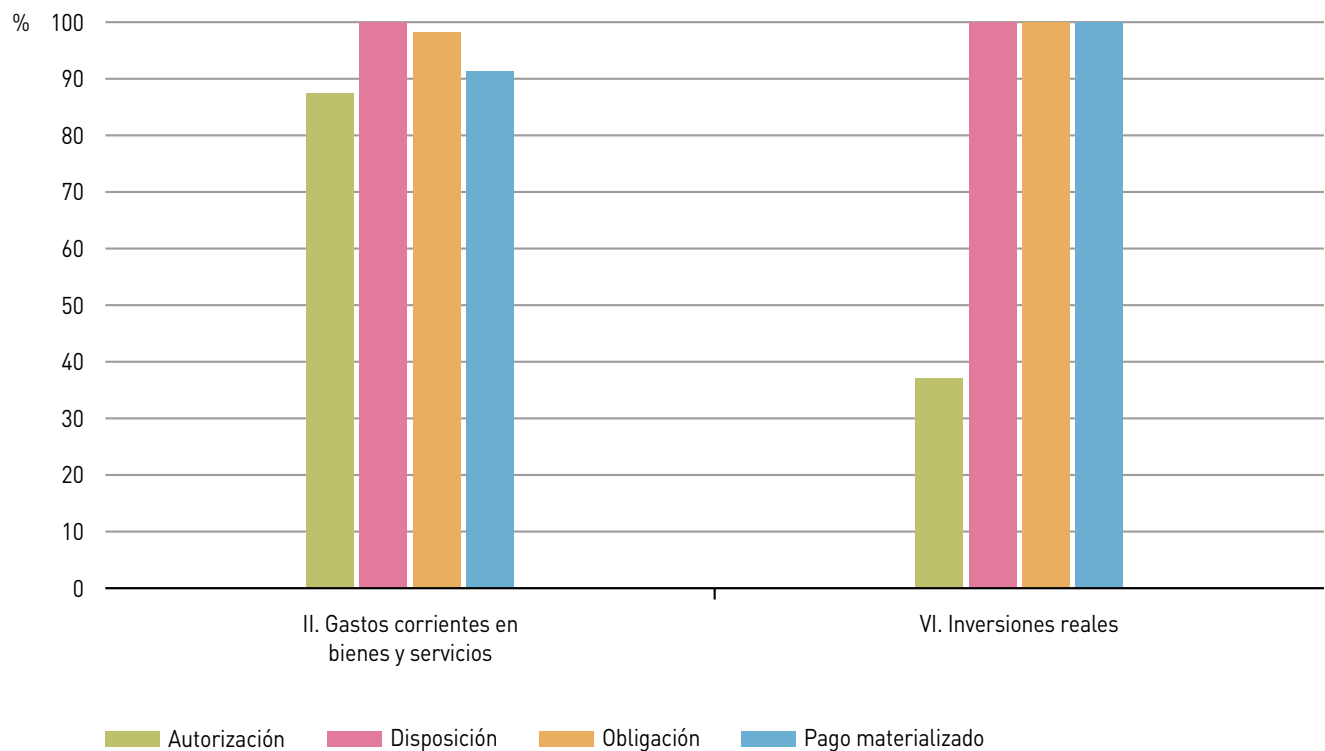
Cifras en miles de euros

Fuente: IGJA. Elaboración propia

**Cuadro 2. Porcentaje de ejecución del presupuesto de gastos respecto al crédito definitivo por capítulos (31/12/2018)**

	Crédito autorizado	Crédito comprometido	Obligaciones reconocidas	Pagos materializados
I. Gastos de personal	-	-	-	-
II. Gastos corrientes en bienes y servicios	87,38	87,38	85,89	78,37
IV. Transferencias corrientes	-	-	-	-
VI. Inversiones reales	37,05	37,05	37,05	37,05
<b>TOTAL</b>	<b>85,78</b>	<b>85,78</b>	<b>84,34</b>	<b>77,06</b>

Fuente: IGJA. Elaboración propia

**Gráfico 1. Porcentaje de ejecución de cada fase de gestión del presupuesto de gastos sobre la fase anterior. Análisis por capítulos (31/12/2018)**

Fuente: IGJA. Elaboración propia

**Cuadro 3. Liquidación del presupuesto de gastos por servicios (31/12/2018)**

	Crédito definitivo	Crédito autorizado	Crédito comprometido	Obligaciones reconocidas	Pagos materializados
01. Servicios Centrales	946,00	811,53	811,53	797,86	729,01
<b>TOTAL</b>	<b>946,00</b>	<b>811,53</b>	<b>811,53</b>	<b>797,86</b>	<b>729,01</b>

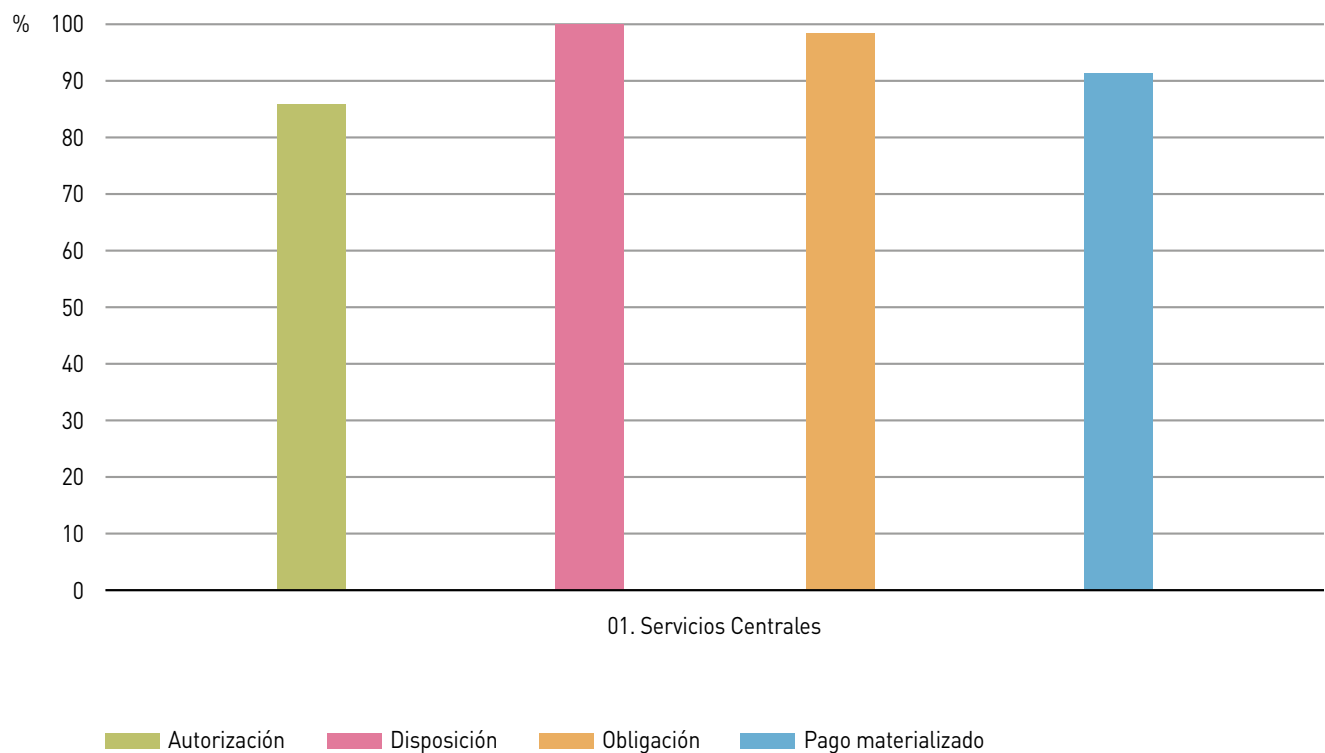
Cifras en miles de euros

Fuente: IGJA. Elaboración propia

**Cuadro 4. Porcentaje de ejecución del presupuesto de gastos respecto al crédito definitivo por servicios (31/12/2018)**

	Crédito autorizado	Crédito comprometido	Obligaciones reconocidas	Pagos materializados
01. Servicios Centrales	85,78	85,78	84,34	77,06
<b>TOTAL</b>	<b>85,78</b>	<b>85,78</b>	<b>84,34</b>	<b>77,06</b>

Fuente: IGJA. Elaboración propia

**Gráfico 2. Porcentaje de ejecución de cada fase de gestión del presupuesto de gastos sobre la fase anterior. Análisis por servicios (31/12/2018)**

Fuente: IGJA. Elaboración propia

**Cuadro 5. Liquidación del presupuesto de gastos por programas (31/12/2018)**

	Crédito definitivo	Crédito autorizado	Crédito comprometido	Obligaciones reconocidas	Pagos materializados
42A. D.S.G. Educación	-	-	-	-	-
54C. Innovación y Evaluación Educativa	946,00	811,53	811,53	797,86	729,01
<b>TOTAL</b>	<b>946,00</b>	<b>811,53</b>	<b>811,53</b>	<b>797,86</b>	<b>729,01</b>

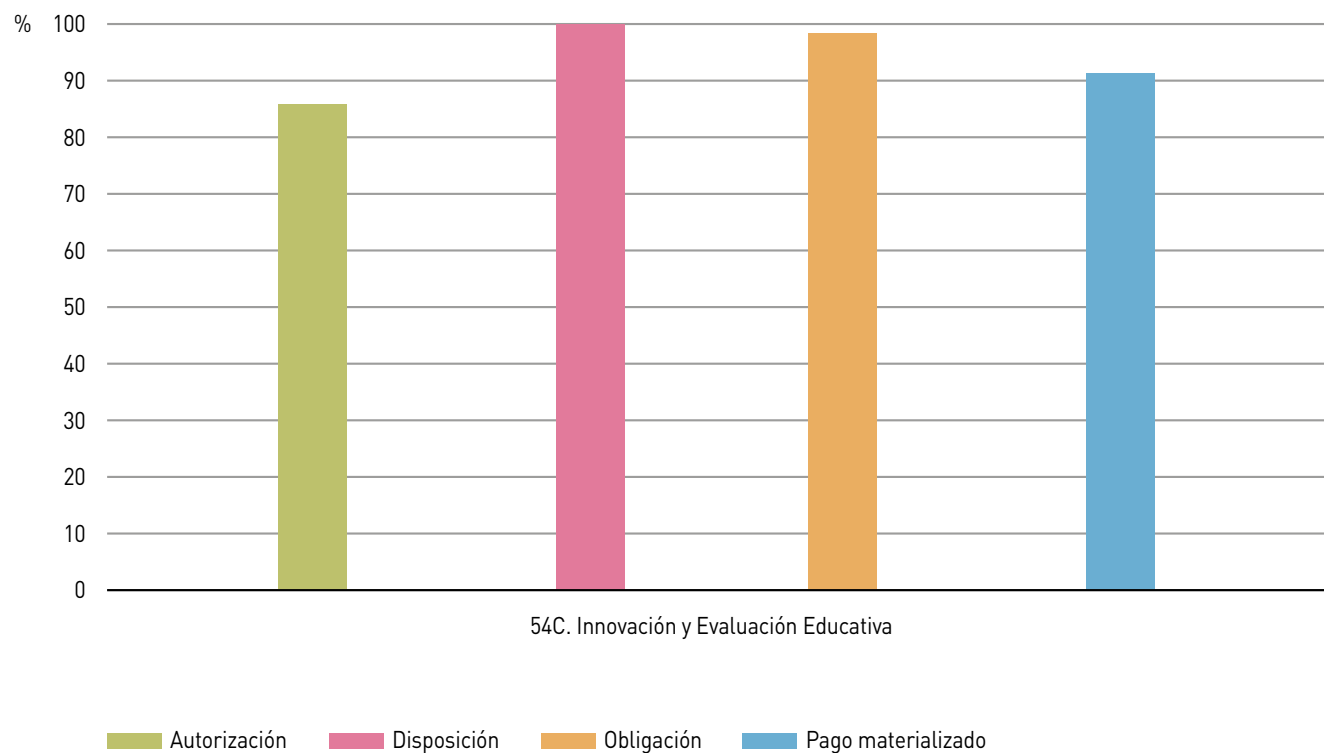
Cifras en miles de euros

Fuente: IGJA. Elaboración propia

**Cuadro 6. Porcentaje de ejecución del presupuesto de gastos respecto al crédito definitivo por programas (31/12/2018)**

	Crédito autorizado	Crédito comprometido	Obligaciones reconocidas	Pagos materializados
42A. D.S.G. Educación	-	-	-	-
54C. Innovación y Evaluación Educativa	85,78	85,78	84,34	77,06
<b>TOTAL</b>	<b>85,78</b>	<b>85,78</b>	<b>84,34</b>	<b>77,06</b>

Fuente: IGJA. Elaboración propia

**Gráfico 3. Porcentaje de ejecución de cada fase de gestión del presupuesto de gastos sobre la fase anterior. Análisis por programas (31/12/2018)**

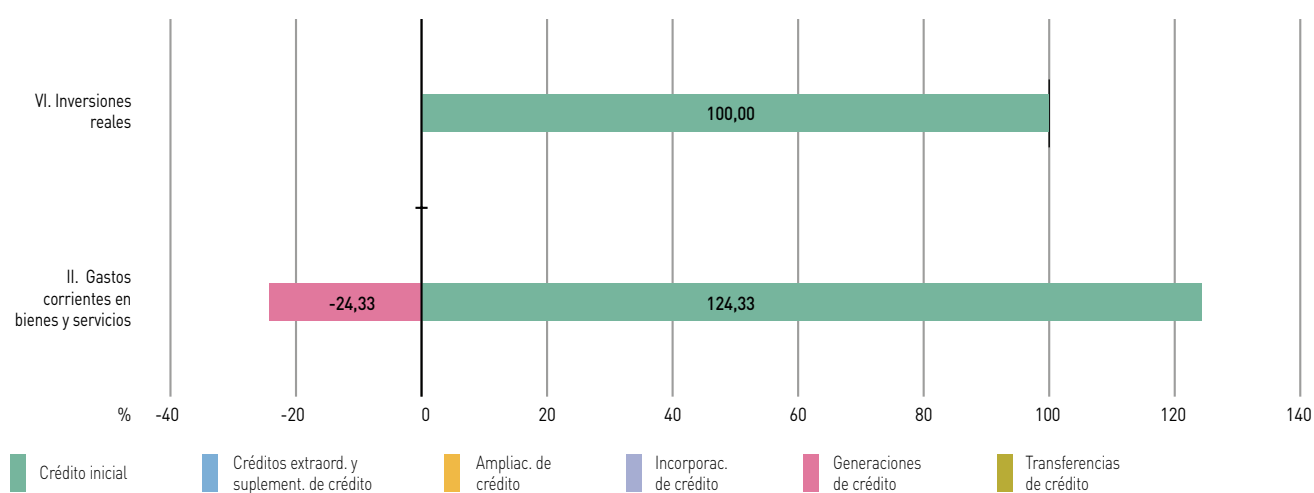
Fuente: IGJA. Elaboración propia

**Cuadro 7. Modificaciones de créditos por capítulos (31/12/2018)**

	Créditos extraord. y suplement. de crédito	Ampliac. de crédito	Incorporac. de crédito	Generaciones de créditos	Transferencias positivas	Transferencias negativas
I. Gastos de personal	-	-	-	-1.083,12	-	-
II. Gastos corrientes en bienes y servicios	-	-	-	-222,85	50,00	-50,00
IV. Transferencias corrientes	-	-	-	-100,00	-	-
VI. Inversiones reales	-	-	-	-	-	-
<b>TOTAL</b>	-	-	-	<b>-1.405,97</b>	<b>50,00</b>	<b>-50,00</b>

Cifras en miles de euros

Fuente: IGJA. Elaboración propia

**Gráfico 4. Composición del crédito definitivo por capítulos (31/12/2018)**

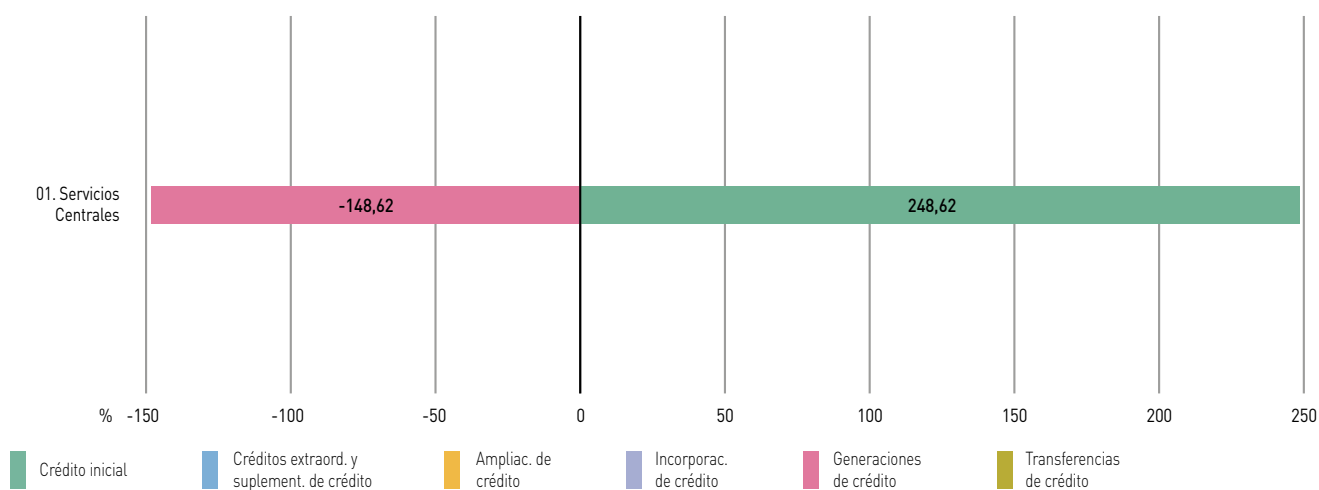
Fuente: IGJA. Elaboración propia

**Cuadro 8. Modificaciones de créditos por servicios (31/12/2018)**

	Créditos extraord. y suplement. de crédito	Ampliac. de crédito	Incorporac. de crédito	Generaciones de créditos	Transferencias positivas	Transferencias negativas
01. Servicios Centrales	-	-	-	-1.405,97	50,00	-50,00
<b>TOTAL</b>	-	-	-	<b>-1.405,97</b>	<b>50,00</b>	<b>-50,00</b>

Cifras en miles de euros

Fuente: IGJA. Elaboración propia

**Gráfico 5. Composición del crédito definitivo por servicios (31/12/2018)**

Fuente: IGJA. Elaboración propia

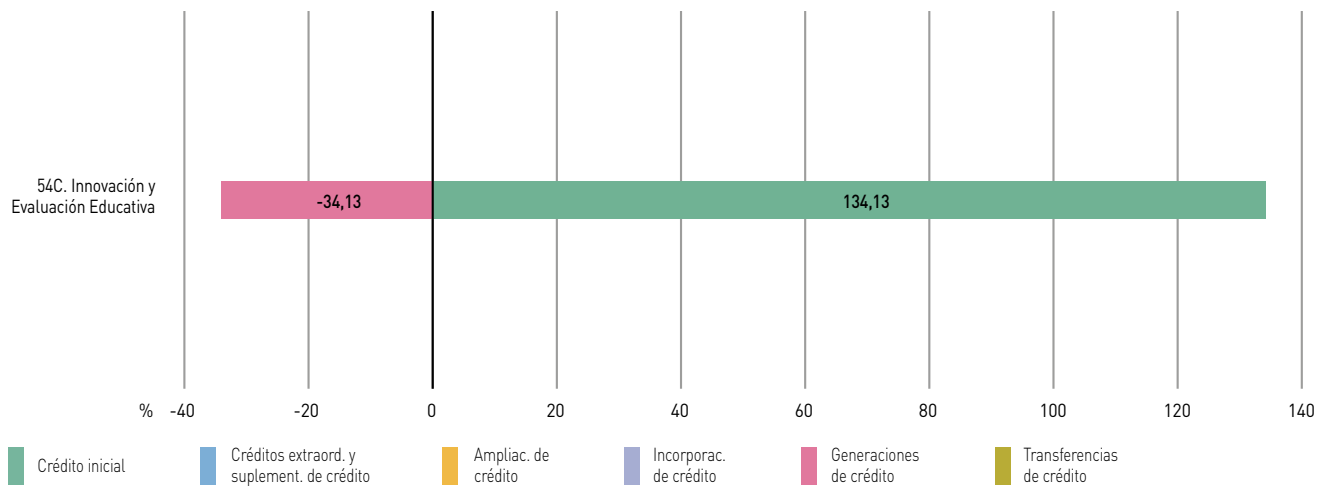


**Cuadro 9. Modificaciones de créditos por programas (31/12/2018)**

	Créditos extraord. y suplement. de crédito	Ampliac. de crédito	Incorporac. de crédito	Generaciones de créditos	Transferencias positivas	Transferencias negativas
42A. D.S.G. Educación	-	-	-	-1.083,12	-	-
54C. Innovación y Evaluación Educativa	-	-	-	-322,85	50,00	-50,00
<b>TOTAL</b>	-	-	-	<b>-1.405,97</b>	<b>50,00</b>	<b>-50,00</b>

Cifras en miles de euros

Fuente: IGJA. Elaboración propia

**Gráfico 6. Composición del crédito definitivo por programas (31/12/2018)**

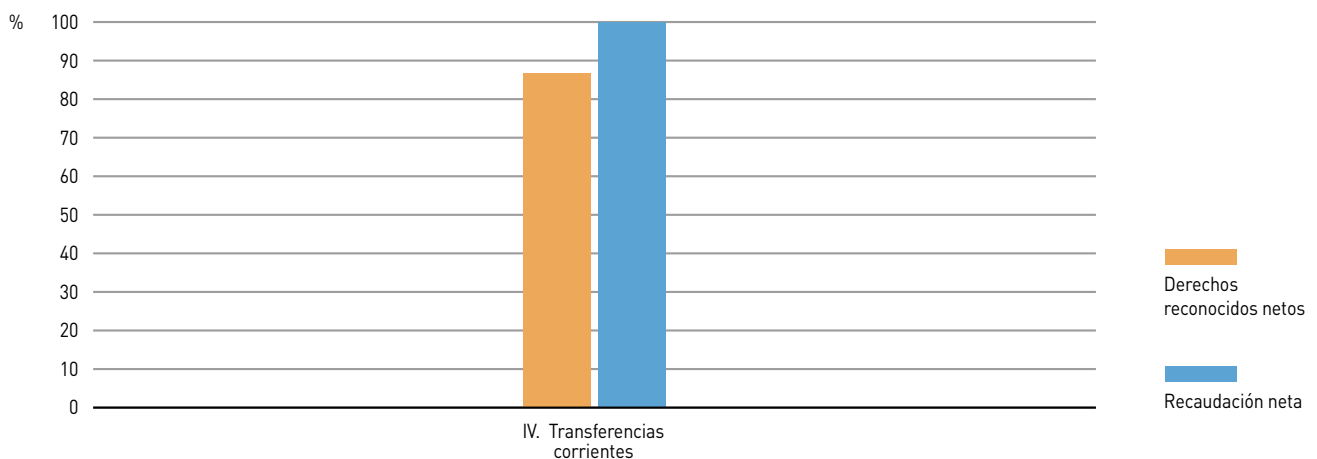
Fuente: IGJA. Elaboración propia

**Cuadro 10. Liquidación del presupuesto de ingresos por capítulos (31/12/2018)**

	Previsión definitiva	Derechos reconocidos netos	Recaudación neta	Derechos pendientes de cobro
IV. Transferencias corrientes	916,00	797,85	797,85	-
VII. Transferencias de capital	30,00	-	-	-
<b>TOTAL</b>	<b>946,00</b>	<b>797,85</b>	<b>797,85</b>	<b>-</b>

Cifras en miles de euros

Fuente: IGJA. Elaboración propia

**Gráfico 7. Porcentaje de liquidación del presupuesto de ingresos por capítulos (31/12/2018)**

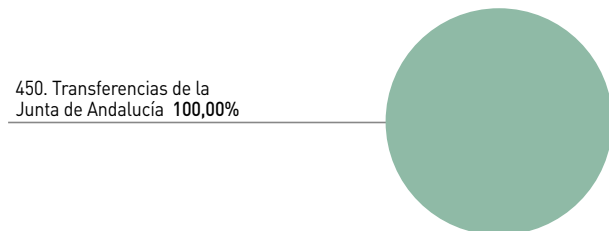
Fuente: IGJA. Elaboración propia

**Cuadro 11. Liquidación del presupuesto de ingresos por conceptos (31/12/2018)**

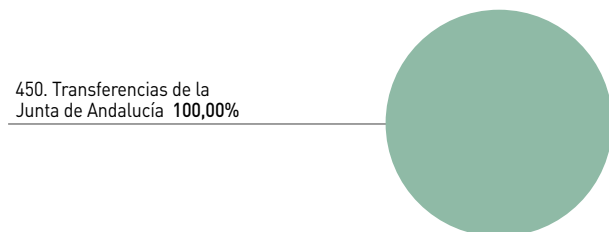
	Previsión definitiva	Derechos reconocidos netos	Recaudación neta	Derechos pendientes de cobro
380. Reintegros de ejercicios cerrados	-	-	-	-
450. Transferencias de la Junta de Andalucía	916,00	797,85	797,85	-
750. Transferencias de la Junta de Andalucía	30,00	-	-	-
<b>TOTAL</b>	<b>946,00</b>	<b>797,85</b>	<b>797,85</b>	<b>-</b>

Cifras en miles de euros

Fuente: IGJA. Elaboración propia

**Gráfico 8. Derechos reconocidos netos por conceptos (31/12/2018)**

Fuente: IGJA. Elaboración propia

**Gráfico 9. Recaudación neta por conceptos (31/12/2018)**

Fuente: IGJA. Elaboración propia

# **Instituto Andaluz de Enseñanzas Artísticas Superiores**

**Liquidación del Presupuesto  
Comunidad Autónoma de Andalucía**

**Ejercicio 2018**

**Cuadro 7. Modificaciones de créditos por capítulos (31/12/2018)**

	Créditos extraord. y suplement. de crédito	Ampliac. de crédito	Incorporac. de crédito	Generaciones de créditos	Transferencias positivas	Transferencias negativas
I. Gastos de personal	-	-	-	-375,80	-	-
II. Gastos corrientes en bienes y servicios	-	-	-	-312,60	-	-
<b>TOTAL</b>	-	-	-	-688,40	-	-

Cifras en miles de euros

Fuente: IGJA. Elaboración propia

**Cuadro 8. Modificaciones de créditos por servicios (31/12/2018)**

	Créditos extraord. y suplement. de crédito	Ampliac. de crédito	Incorporac. de crédito	Generaciones de créditos	Transferencias positivas	Transferencias negativas
01. Servicios Centrales	-	-	-	-688,40	-	-
<b>TOTAL</b>	-	-	-	-688,40	-	-

Cifras en miles de euros

Fuente: IGJA. Elaboración propia

**Cuadro 9. Modificaciones de créditos por programas (31/12/2018)**

	Créditos extraord. y suplement. de crédito	Ampliac. de crédito	Incorporac. de crédito	Generaciones de créditos	Transferencias positivas	Transferencias negativas
42H. Enseñanzas Régimen Especial	-	-	-	-688,40	-	-
<b>TOTAL</b>	-	-	-	-688,40	-	-

Cifras en miles de euros

Fuente: IGJA. Elaboración propia

# **Servicio Andaluz de Salud**

**Liquidación del Presupuesto  
Comunidad Autónoma de Andalucía**

**Ejercicio 2018**

**Cuadro 1. Liquidación del presupuesto de gastos por capítulos (31/12/2018)**

	Crédito definitivo	Crédito autorizado	Crédito comprometido	Obligaciones reconocidas	Pagos materializados
I. Gastos de personal	4.515.230,89	4.515.219,35	4.515.219,35	4.515.219,35	4.515.213,43
II. Gastos corrientes en bienes y servicios	2.611.446,34	2.610.756,97	2.610.610,69	2.609.436,34	2.556.612,54
III. Gastos financieros	18.000,00	18.000,00	18.000,00	18.000,00	17.999,81
IV. Transferencias corrientes	2.033.598,45	2.033.574,86	2.033.574,86	2.033.383,91	2.028.241,60
VI. Inversiones reales	110.382,99	100.080,76	93.648,75	83.192,75	56.208,78
VII. Transferencias de capital	2.708,90	1.579,33	1.579,33	724,56	-
<b>TOTAL</b>	<b>9.291.367,57</b>	<b>9.279.211,28</b>	<b>9.272.632,99</b>	<b>9.259.956,92</b>	<b>9.174.276,16</b>

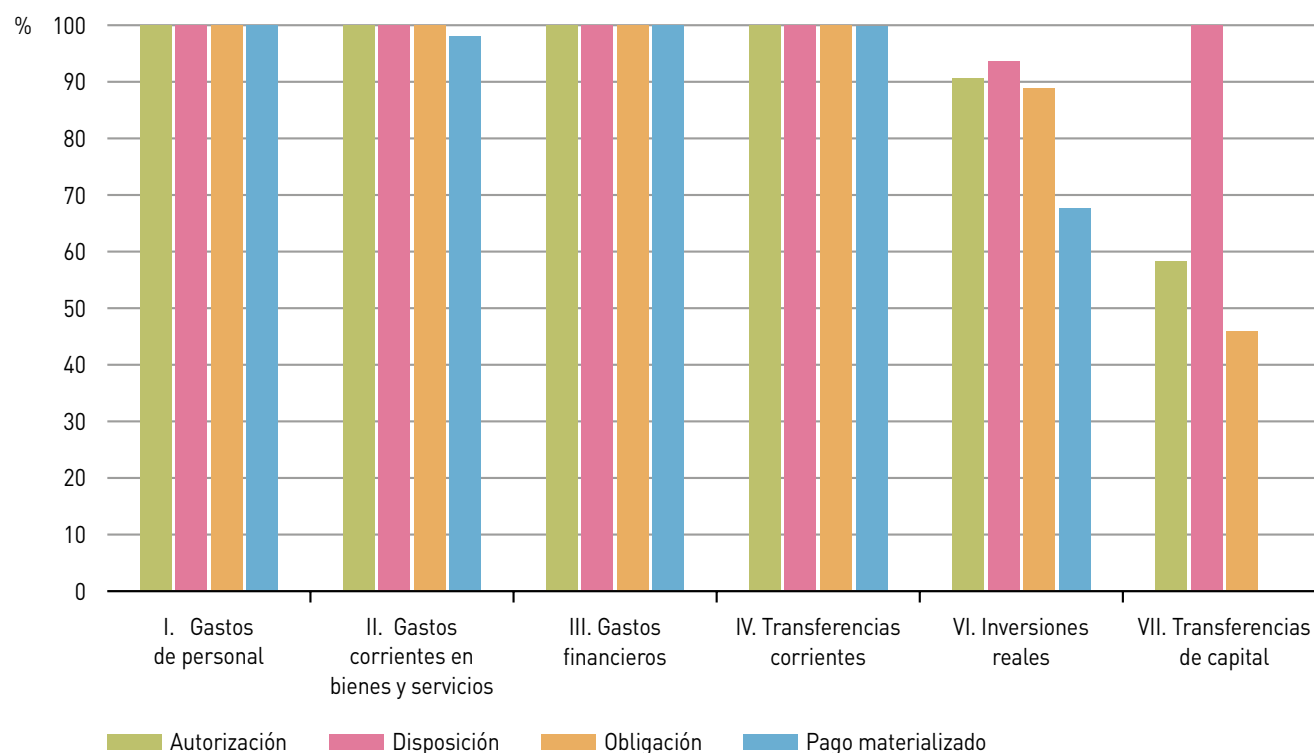
Cifras en miles de euros

Fuente: IGJA. Elaboración propia

**Cuadro 2. Porcentaje de ejecución del presupuesto de gastos respecto al crédito definitivo por capítulos (31/12/2018)**

	Crédito autorizado	Crédito comprometido	Obligaciones reconocidas	Pagos materializados
I. Gastos de personal	100,00	100,00	100,00	100,00
II. Gastos corrientes en bienes y servicios	99,97	99,97	99,92	97,90
III. Gastos financieros	100,00	100,00	100,00	100,00
IV. Transferencias corrientes	100,00	100,00	99,99	99,74
VI. Inversiones reales	90,67	84,84	75,37	50,92
VII. Transferencias de capital	58,30	58,30	26,75	-
<b>TOTAL</b>	<b>99,87</b>	<b>99,80</b>	<b>99,66</b>	<b>98,74</b>

Fuente: IGJA. Elaboración propia

**Gráfico 1. Porcentaje de ejecución de cada fase de gestión del presupuesto de gastos sobre la fase anterior. Análisis por capítulos (31/12/2018)**

Fuente: IGJA. Elaboración propia

**Cuadro 3. Liquidación del presupuesto de gastos por servicios (31/12/2018)**

	Crédito definitivo	Crédito autorizado	Crédito comprometido	Obligaciones reconocidas	Pagos materializados
01. Servicios Centrales	18.170,68	18.148,23	18.148,23	17.877,45	17.742,20
03. Otros servicios y centros	1.758.484,32	1.758.484,32	1.758.484,32	1.758.484,32	1.758.483,10
04. Otros servicios y centros	649.481,52	649.481,52	649.481,52	649.481,52	649.481,52
05. Otros servicios y centros	1.001.784,37	1.001.784,37	1.001.784,37	1.001.784,37	1.001.784,37
06. Otros servicios y centros	5.791.408,00	5.790.110,87	5.783.532,58	5.781.586,97	5.720.855,67
17. Gastos cofinanciados con FEDER	54.918,91	44.649,14	44.649,14	35.780,71	16.782,57
18. Gastos financiados con ingresos finalistas	17.119,78	16.552,83	16.552,83	14.961,58	9.146,73
<b>TOTAL</b>	<b>9.291.367,57</b>	<b>9.279.211,28</b>	<b>9.272.632,99</b>	<b>9.259.956,92</b>	<b>9.174.276,16</b>

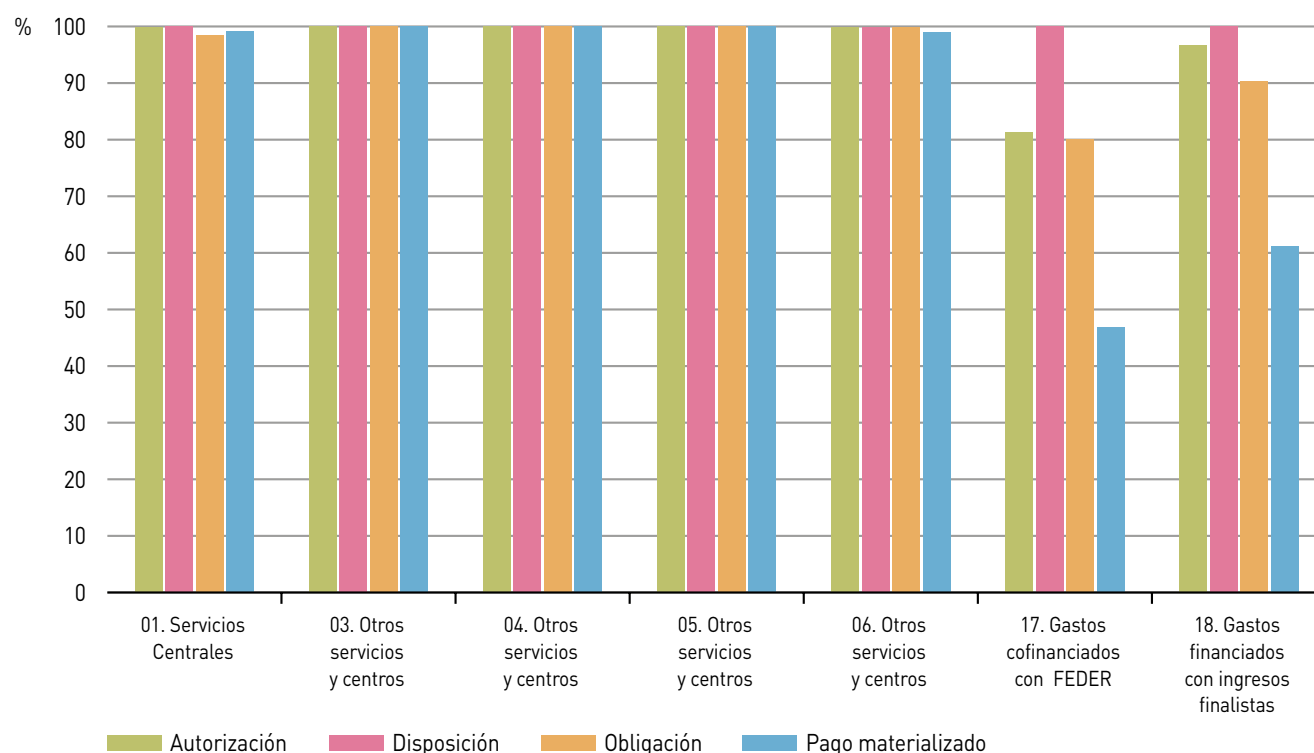
Cifras en miles de euros

Fuente: IGJA. Elaboración propia

**Cuadro 4. Porcentaje de ejecución del presupuesto de gastos respecto al crédito definitivo por servicios (31/12/2018)**

	Crédito autorizado	Crédito comprometido	Obligaciones reconocidas	Pagos materializados
01. Servicios Centrales	99,88	99,88	98,39	97,64
03. Otros servicios y centros	100,00	100,00	100,00	100,00
04. Otros servicios y centros	100,00	100,00	100,00	100,00
05. Otros servicios y centros	100,00	100,00	100,00	100,00
06. Otros servicios y centros	99,98	99,86	99,83	98,78
17. Gastos cofinanciados con FEDER	81,30	81,30	65,15	30,56
18. Gastos financiados con ingresos finalistas	96,69	96,69	87,39	53,43
<b>TOTAL</b>	<b>99,87</b>	<b>99,80</b>	<b>99,66</b>	<b>98,74</b>

Fuente: IGJA. Elaboración propia

**Gráfico 2. Porcentaje de ejecución de cada fase de gestión del presupuesto de gastos sobre la fase anterior. Análisis por servicios (31/12/2018)**

Fuente: IGJA. Elaboración propia

**Cuadro 5. Liquidación del presupuesto de gastos por programas (31/12/2018)**

	Crédito definitivo	Crédito autorizado	Crédito comprometido	Obligaciones reconocidas	Pagos materializados
31P. Servicio de Apoyo a las Familias	21.933,76	23.414,87	23.414,87	23.414,87	21.903,74
41A. D.S.G. Salud	17.923,97	18.074,63	18.074,63	17.877,45	17.742,20
41B. Formación Sanitaria, Continua y Postgrado	181.719,05	194.172,02	194.172,02	194.040,60	193.614,70
41C. Atención Sanitaria	7.061.025,30	7.028.048,82	7.021.470,54	7.009.179,18	6.925.763,71
41E. Hemoterapia	34.941,06	38.003,74	38.003,74	37.947,69	37.846,85
41F. Trasplante de Órganos	8.355,70	12.028,45	12.028,45	12.028,45	12.008,79
41G. Prestaciones Complementarias y Farmacéuticas	1.965.468,74	1.965.468,74	1.965.468,74	1.965.468,67	1.965.396,17
<b>TOTAL</b>	<b>9.291.367,57</b>	<b>9.279.211,28</b>	<b>9.272.632,99</b>	<b>9.259.956,92</b>	<b>9.174.276,16</b>

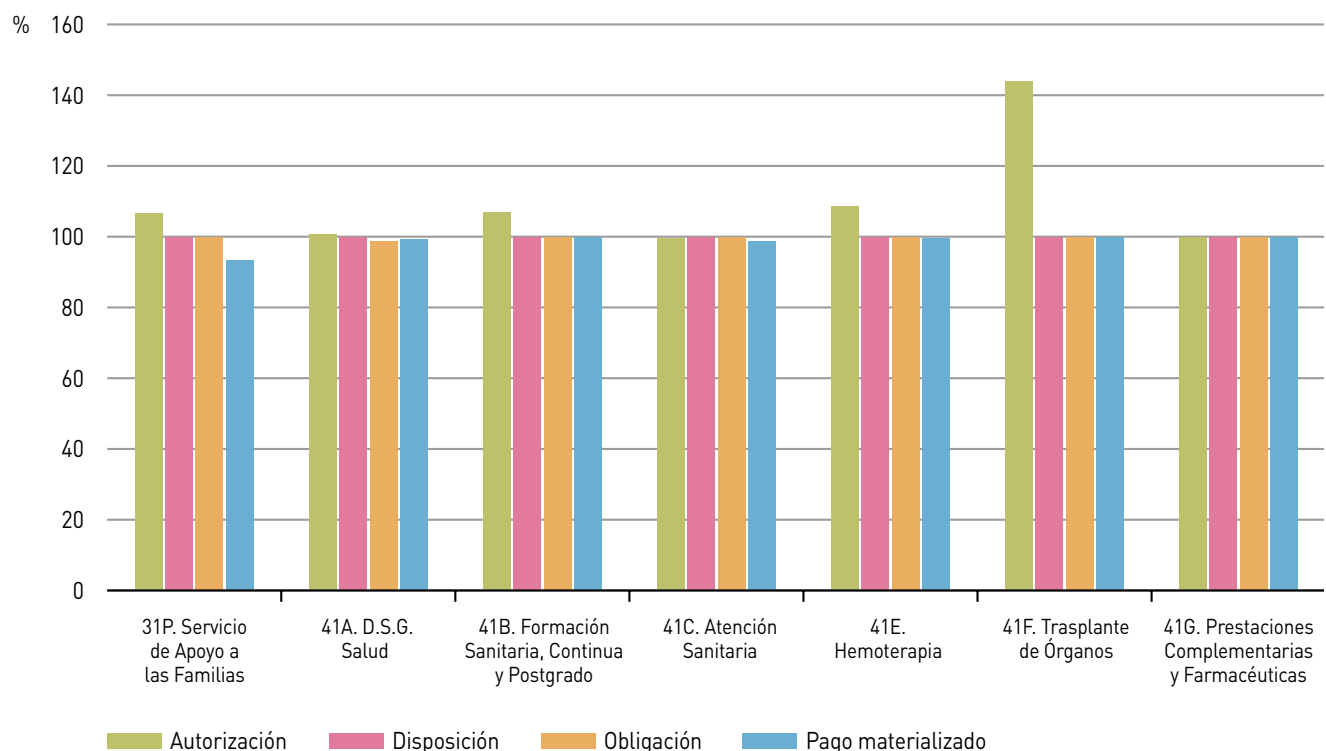
Cifras en miles de euros

Fuente: IGJA. Elaboración propia

**Cuadro 6. Porcentaje de ejecución del presupuesto de gastos respecto al crédito definitivo por programas (31/12/2018)**

	Crédito autorizado	Crédito comprometido	Obligaciones reconocidas	Pagos materializados
31P. Servicio de Apoyo a las Familias	106,75	106,75	106,75	99,86
41A. D.S.G. Salud	100,84	100,84	99,74	98,99
41B. Formación Sanitaria, Continua y Postgrado	106,85	106,85	106,78	106,55
41C. Atención Sanitaria	99,53	99,44	99,27	98,08
41E. Hemoterapia	108,77	108,77	108,60	108,32
41F. Trasplante de Órganos	143,96	143,96	143,96	143,72
41G. Prestaciones Complementarias y Farmacéuticas	100,00	100,00	100,00	100,00
<b>TOTAL</b>	<b>99,87</b>	<b>99,80</b>	<b>99,66</b>	<b>98,74</b>

Fuente: IGJA. Elaboración propia

**Gráfico 3. Porcentaje de ejecución de cada fase de gestión del presupuesto de gastos sobre la fase anterior. Análisis por programas (31/12/2018)**

Fuente: IGJA. Elaboración propia

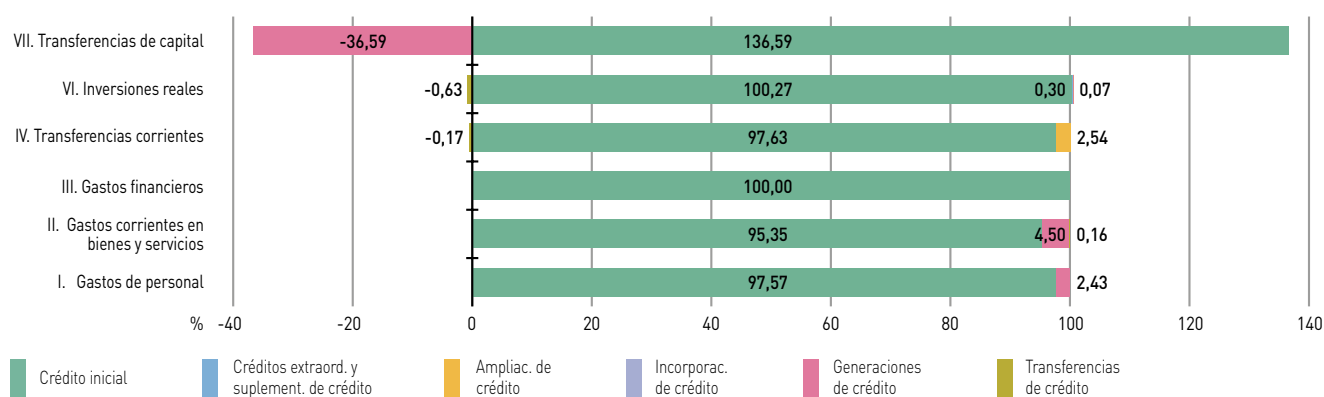


**Cuadro 7. Modificaciones de créditos por capítulos (31/12/2018)**

	Créditos extraord. y suplement. de crédito	Ampliac. de crédito	Incorporac. de crédito	Generaciones de créditos	Transferencias positivas	Transferencias negativas
I. Gastos de personal	-	-	-	109.808,97	426.718,40	-426.683,40
II. Gastos corrientes en bienes y servicios	-	-	-	117.472,80	36.317,51	-32.256,72
III. Gastos financieros	-	-	-	-	-	-
IV. Transferencias corrientes	-	51.600,00	-	-0,92	1.121,11	-4.516,90
VI. Inversiones reales	329,82	-	-	72,60	-	-700,00
VII. Transferencias de capital	-	-	-	-991,10	-	-
<b>TOTAL</b>	<b>329,82</b>	<b>51.600,00</b>	<b>-</b>	<b>226.362,35</b>	<b>464.157,01</b>	<b>-464.157,01</b>

Cifras en miles de euros

Fuente: IGJA. Elaboración propia

**Gráfico 4. Composición del crédito definitivo por capítulos (31/12/2018)**

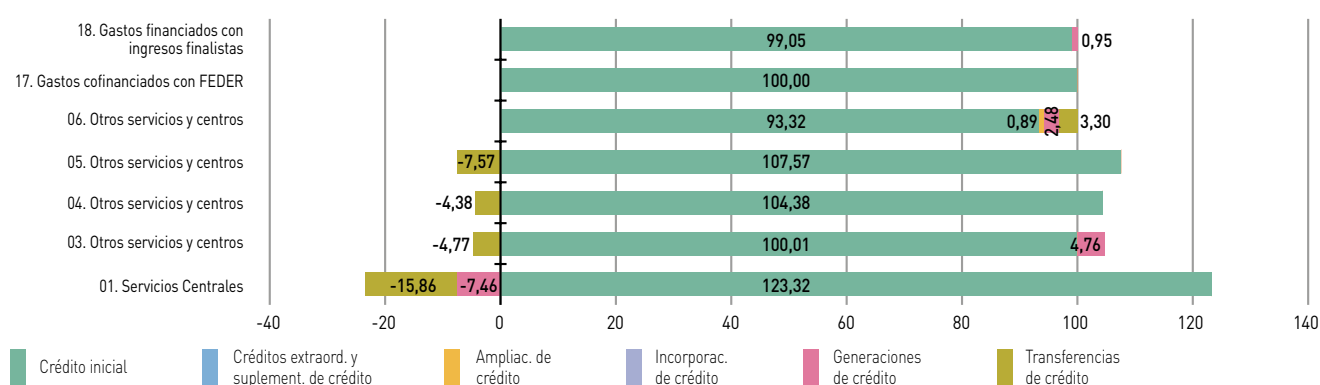
Fuente: IGJA. Elaboración propia

**Cuadro 8. Modificaciones de créditos por servicios (31/12/2018)**

	Créditos extraord. y suplement. de crédito	Ampliac. de crédito	Incorporac. de crédito	Generaciones de créditos	Transferencias positivas	Transferencias negativas
01. Servicios Centrales	-	-	-	-1.354,63	318,59	-3.201,01
03. Otros servicios y centros	-	-	-	83.753,28	138.532,36	-222.449,20
04. Otros servicios y centros	-	-	-	-	52.692,95	-81.146,66
05. Otros servicios y centros	-	-	-	-	39.039,42	-114.856,26
06. Otros servicios y centros	329,82	51.600,00	-	143.801,10	233.048,70	-41.978,89
17. Gastos cofinanciados con FEDER	-	-	-	-	-	-
18. Gastos financiados con ingresos finalistas	-	-	-	162,60	525,00	-525,00
<b>TOTAL</b>	<b>329,82</b>	<b>51.600,00</b>	<b>-</b>	<b>226.362,35</b>	<b>464.157,01</b>	<b>-464.157,01</b>

Cifras en miles de euros

Fuente: IGJA. Elaboración propia

**Gráfico 5. Composición del crédito definitivo por servicios (31/12/2018)**

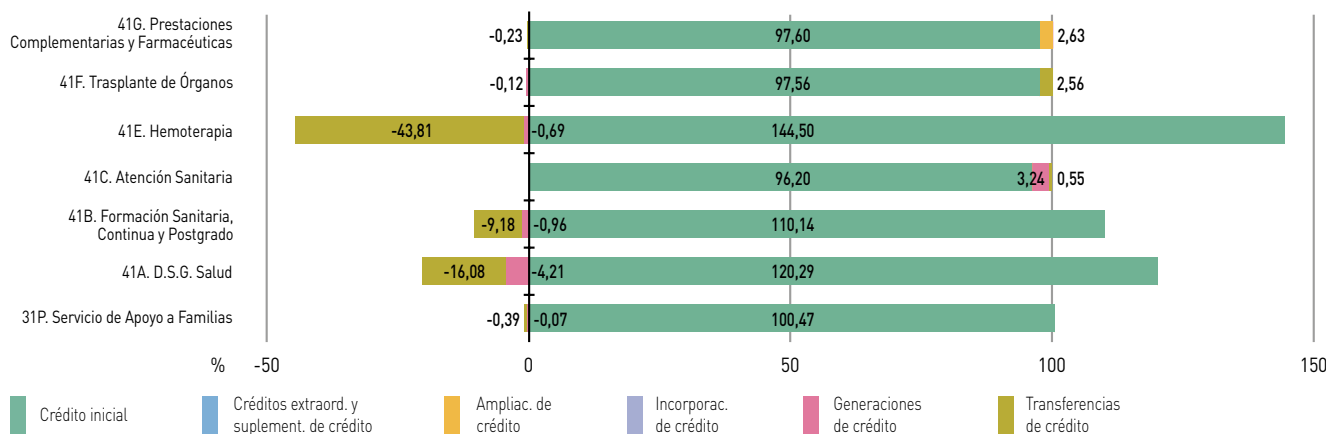
Fuente: IGJA. Elaboración propia

**Cuadro 9. Modificaciones de créditos por programas (31/12/2018)**

	Créditos extraord. y suplement. de crédito	Ampliac. de crédito	Incorporac. de crédito	Generaciones de créditos	Transferencias positivas	Transferencias negativas
31P. Servicio de Apoyo a las Familias	-	-	-	-15,61	157,71	-244,24
41A. D.S.G. Salud	-	-	-	-754,63	318,59	-3.201,01
41B. Formación Sanitaria, Continua y Postgrado	-	-	-	-1.739,01	1.040,71	-17.724,49
41C. Atención Sanitaria	329,82	-	-	229.122,37	462.415,01	-423.229,57
41E. Hemoterapia	-	-	-	-240,77	-	-15.307,63
41F. Trasplante de Órganos	-	-	-	-10,00	225,00	-10,73
41G. Prestaciones Complementarias y Farmacéuticas	-	51.600,00	-	-	-	-4.439,34
<b>TOTAL</b>	<b>329,82</b>	<b>51.600,00</b>	<b>-</b>	<b>226.362,35</b>	<b>464.157,01</b>	<b>-464.157,01</b>

Cifras en miles de euros

Fuente: IGJA. Elaboración propia

**Gráfico 6. Composición del crédito definitivo por programas (31/12/2018)**

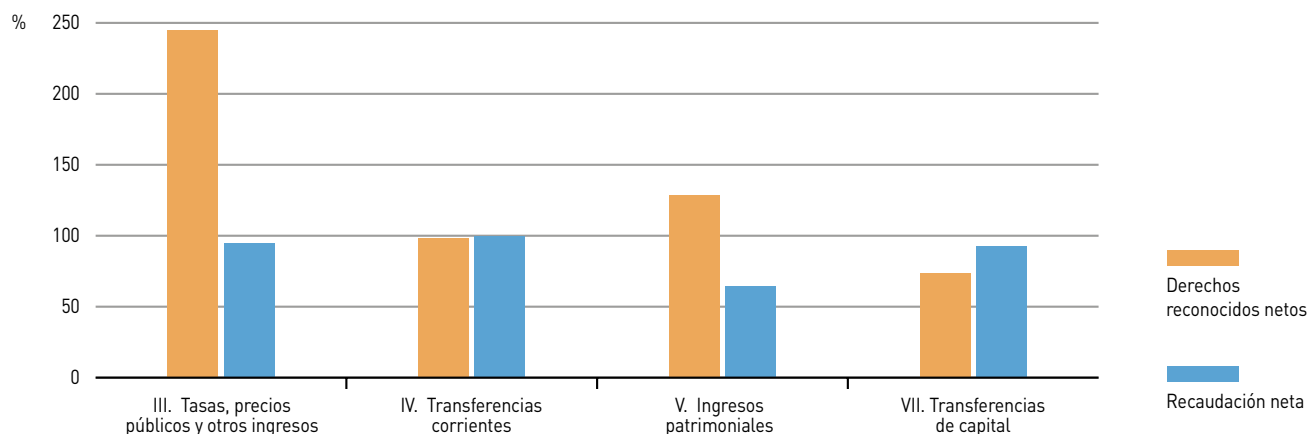
Fuente: IGJA. Elaboración propia

**Cuadro 10. Liquidación del presupuesto de ingresos por capítulos (31/12/2018)**

	Previsión definitiva	Derechos reconocidos netos	Recaudación neta	Derechos pendientes de cobro
III. Tasas, precios públicos y otros ingresos	110.827,03	271.255,85	257.203,29	14.052,56
IV. Transferencias corrientes	9.064.588,42	8.924.688,99	8.924.688,99	-
V. Ingresos patrimoniales	2.160,23	2.784,73	1.788,81	995,92
VII. Transferencias de capital	113.791,89	83.917,69	77.872,97	6.044,72
<b>TOTAL</b>	<b>9.291.367,57</b>	<b>9.282.647,26</b>	<b>9.261.554,07</b>	<b>21.093,20</b>

Cifras en miles de euros

Fuente: IGJA. Elaboración propia

**Gráfico 7. Porcentaje de liquidación del presupuesto de ingresos por capítulos (31/12/2018)**

Fuente: IGJA. Elaboración propia

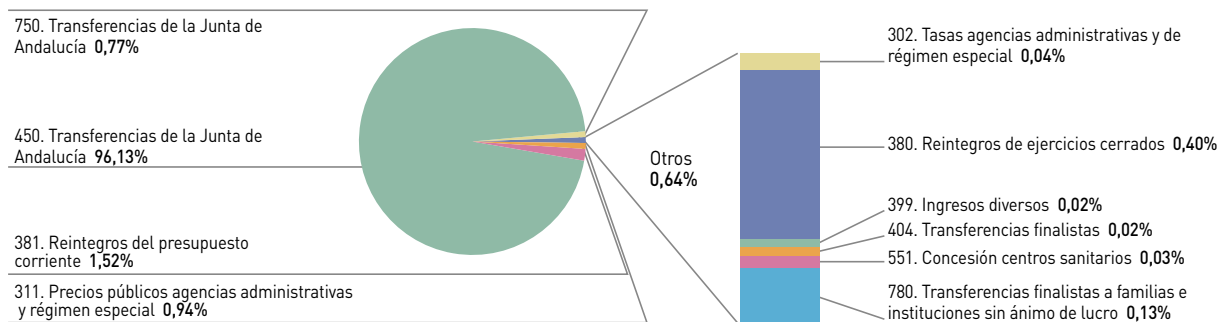
Cuadro 11. Liquidación del presupuesto de ingresos por conceptos (31/12/2018)

	Previsión definitiva	Derechos reconocidos netos	Recaudación neta	Derechos pendientes de cobro
302. Tasas Agencias administrativas y de régimen especial	2.822,21	4.157,29	3.542,22	615,07
311. Precios públicos Agencias Administrativas y Agencias de Régimen Especial	105.320,64	87.698,19	75.378,20	12.319,99
380. Reintegros de ejercicios cerrados	-	36.742,07	36.127,40	614,68
381. Reintegros del presupuesto corriente	-	140.685,73	140.683,15	2,58
392. Intereses de demora	-	25,37	21,89	3,48
399. Ingresos diversos	2.684,19	1.947,19	1.450,43	496,77
404. Transferencias finalistas	5.913,01	1.419,12	1.419,12	-
450. Transferencias de la Junta de Andalucía	9.058.675,42	8.923.269,87	8.923.269,87	-
551. Concesión centros sanitarios	1.681,44	2.592,81	1.688,03	904,78
591. Otros ingresos patrimoniales agencias administrativas y de régimen especial	478,79	191,92	100,78	91,14
750. Transferencias de la Junta de Andalucía	102.675,12	71.730,92	71.730,92	-
780. Transferencias finalistas a familias e instituciones sin ánimo de lucro	11.116,77	12.186,77	6.142,05	6.044,72
<b>TOTAL</b>	<b>9.291.367,57</b>	<b>9.282.647,26</b>	<b>9.261.554,07</b>	<b>21.093,20</b>

Cifras en miles de euros

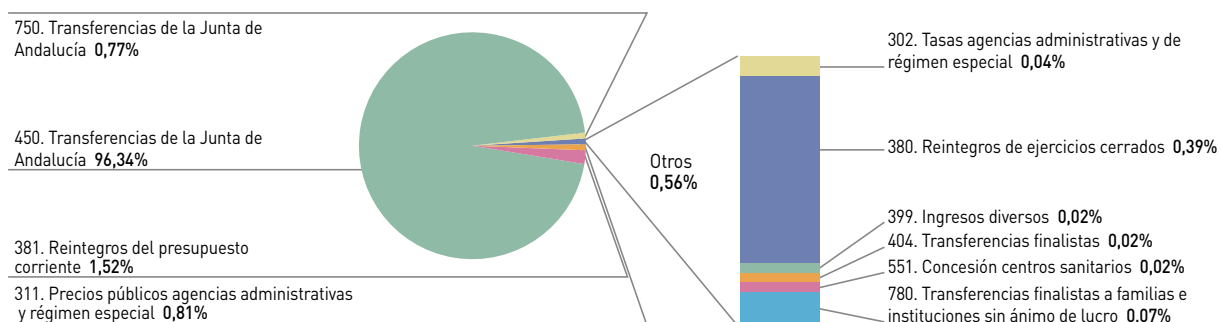
Fuente: IGJA. Elaboración propia

Gráfico 8. Derechos reconocidos netos por conceptos (31/12/2018)



Fuente: IGJA. Elaboración propia

Gráfico 9. Recaudación neta por conceptos (31/12/2018)



Fuente: IGJA. Elaboración propia

# **Instituto Andaluz de la Mujer**

**Liquidación del Presupuesto  
Comunidad Autónoma de Andalucía**

**Ejercicio 2018**

**Cuadro 1. Liquidación del presupuesto de gastos por capítulos (31/12/2018)**

	Crédito definitivo	Crédito autorizado	Crédito comprometido	Obligaciones reconocidas	Pagos materializados
I. Gastos de personal	10.225,84	9.268,89	9.268,89	9.268,89	9.268,87
II. Gastos corrientes en bienes y servicios	10.584,88	9.060,20	9.060,20	8.799,55	7.868,38
IV. Transferencias corrientes	23.844,47	15.728,76	15.551,64	14.456,48	14.018,85
VI. Inversiones reales	786,98	674,44	674,44	482,57	328,12
<b>TOTAL</b>	<b>45.442,17</b>	<b>34.732,30</b>	<b>34.555,17</b>	<b>33.007,49</b>	<b>31.484,21</b>

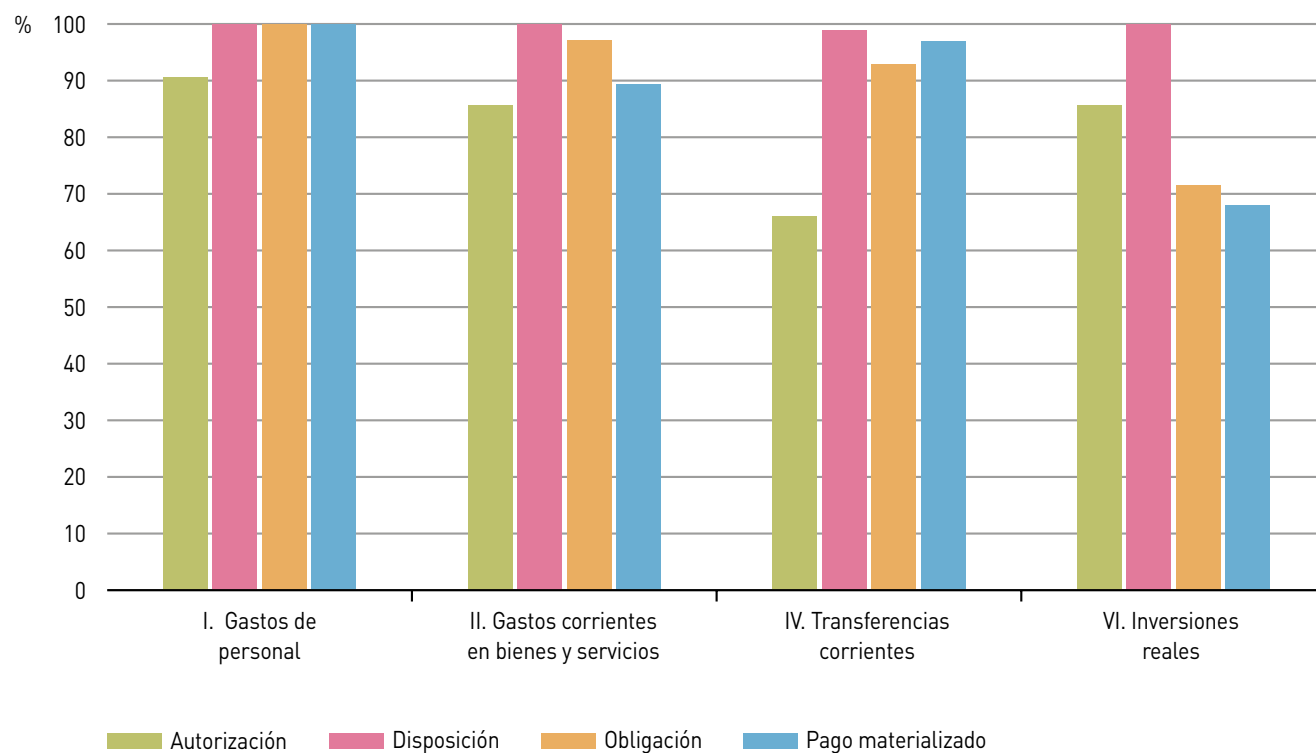
Cifras en miles de euros

Fuente: IGJA. Elaboración propia

**Cuadro 2. Porcentaje de ejecución del presupuesto de gastos respecto al crédito definitivo por capítulos (31/12/2018)**

	Crédito autorizado	Crédito comprometido	Obligaciones reconocidas	Pagos materializados
I. Gastos de personal	90,64	90,64	90,64	90,64
II. Gastos corrientes en bienes y servicios	85,60	85,60	83,13	74,34
IV. Transferencias corrientes	65,96	65,22	60,63	58,79
VI. Inversiones reales	85,70	85,70	61,32	41,69
<b>TOTAL</b>	<b>76,43</b>	<b>76,04</b>	<b>72,64</b>	<b>69,28</b>

Fuente: IGJA. Elaboración propia

**Gráfico 1. Porcentaje de ejecución de cada fase de gestión del presupuesto de gastos sobre la fase anterior. Análisis por capítulos (31/12/2018)**

Fuente: IGJA. Elaboración propia

**Cuadro 3. Liquidación del presupuesto de gastos por servicios (31/12/2018)**

	Crédito definitivo	Crédito autorizado	Crédito comprometido	Obligaciones reconocidas	Pagos materializados
01. Servicios Centrales	27.117,89	25.768,51	25.591,39	24.202,40	23.050,27
02. Delegaciones Provinciales	7.479,67	7.299,34	7.299,34	7.271,31	7.111,23
03. Otros servicios y centros	218,79	161,62	161,62	160,67	158,28
16. Gastos cofinanciados con FSE	3.267,66	-	-	-	-
18. Gastos financiados con ingresos finalistas	7.358,16	1.502,82	1.502,82	1.373,12	1.164,43
<b>TOTAL</b>	<b>45.442,17</b>	<b>34.732,30</b>	<b>34.555,17</b>	<b>33.007,49</b>	<b>31.484,21</b>

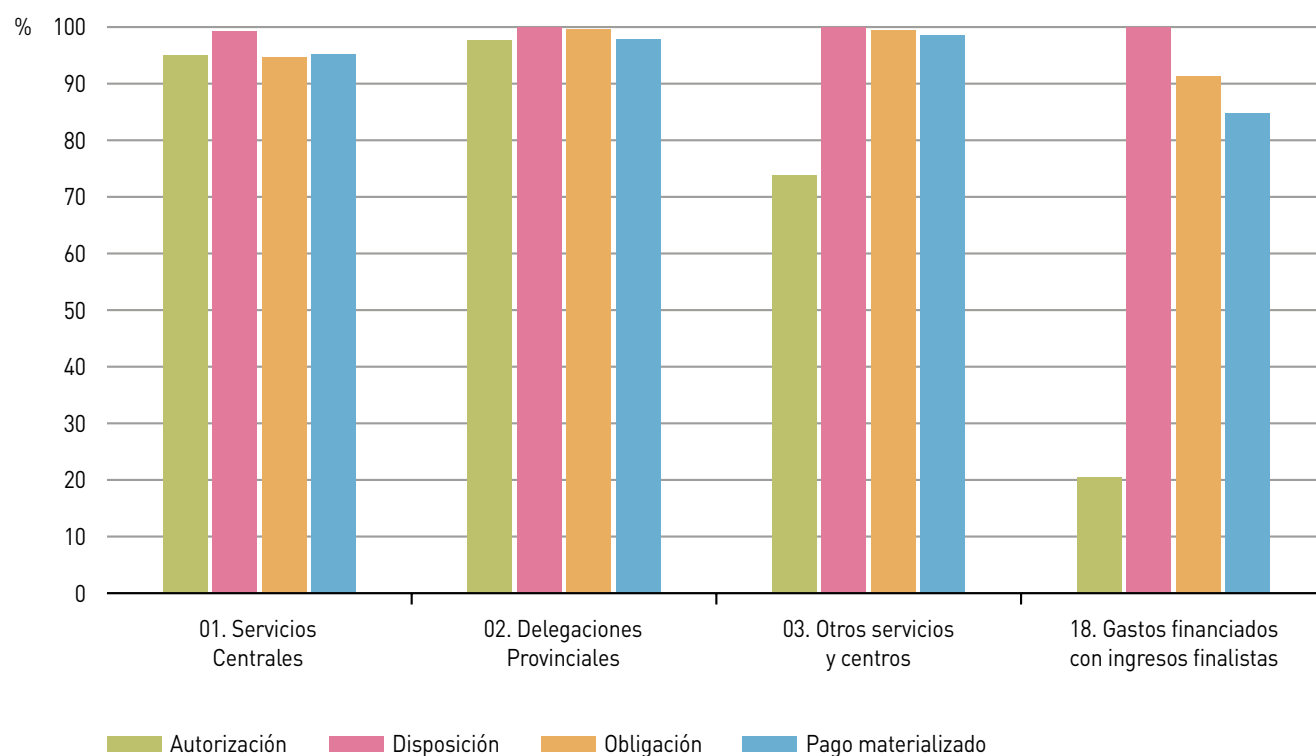
Cifras en miles de euros

Fuente: IGJA. Elaboración propia

**Cuadro 4. Porcentaje de ejecución del presupuesto de gastos respecto al crédito definitivo por servicios (31/12/2018)**

	Crédito autorizado	Crédito comprometido	Obligaciones reconocidas	Pagos materializados
01. Servicios Centrales	95,02	94,37	89,25	85,00
02. Delegaciones Provinciales	97,59	97,59	97,21	95,07
03. Otros servicios y centros	73,87	73,87	73,43	72,34
16. Gastos cofinanciados con FSE	-	-	-	-
18. Gastos financiados con ingresos finalistas	20,42	20,42	18,66	15,83
<b>TOTAL</b>	<b>76,43</b>	<b>76,04</b>	<b>72,64</b>	<b>69,28</b>

Fuente: IGJA. Elaboración propia

**Gráfico 2. Porcentaje de ejecución de cada fase de gestión del presupuesto de gastos sobre la fase anterior. Análisis por servicios (31/12/2018)**

Fuente: IGJA. Elaboración propia

**Cuadro 5. Liquidación del presupuesto de gastos por programas (31/12/2018)**

	Crédito definitivo	Crédito autorizado	Crédito comprometido	Obligaciones reconocidas	Pagos materializados
32G. Acciones para la Igualdad y Promoción de las Mujeres	45.442,17	34.732,30	34.555,17	33.007,49	31.484,21
<b>TOTAL</b>	<b>45.442,17</b>	<b>34.732,30</b>	<b>34.555,17</b>	<b>33.007,49</b>	<b>31.484,21</b>

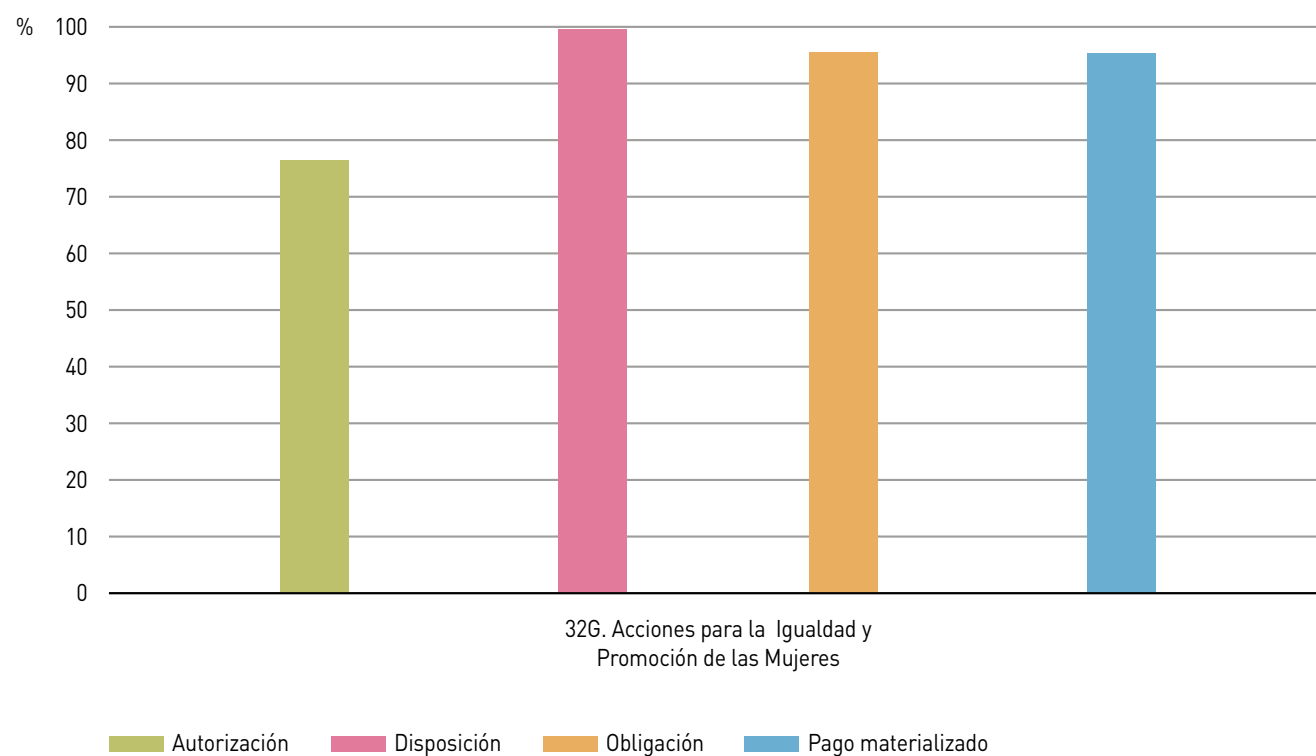
Cifras en miles de euros

Fuente: IGJA. Elaboración propia

**Cuadro 6. Porcentaje de ejecución del presupuesto de gastos respecto al crédito definitivo por programas (31/12/2018)**

	Crédito autorizado	Crédito comprometido	Obligaciones reconocidas	Pagos materializados
32G. Acciones para la Igualdad y Promoción de las Mujeres	76,43	76,04	72,64	69,28
<b>TOTAL</b>	<b>76,43</b>	<b>76,04</b>	<b>72,64</b>	<b>69,28</b>

Fuente: IGJA. Elaboración propia

**Gráfico 3. Porcentaje de ejecución de cada fase de gestión del presupuesto de gastos sobre la fase anterior. Análisis por programas (31/12/2018)**

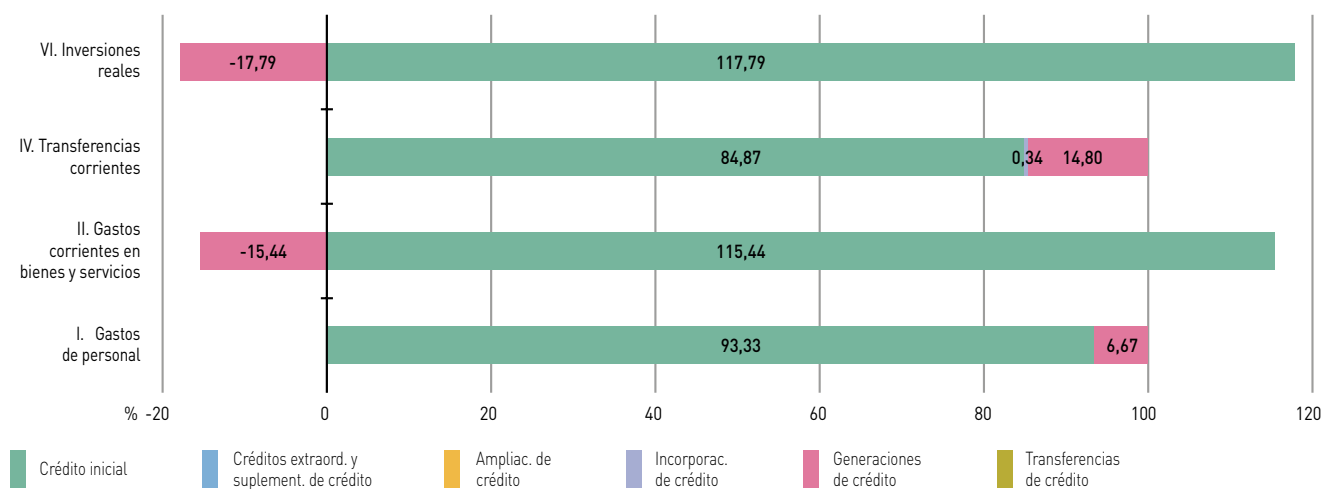
Fuente: IGJA. Elaboración propia

**Cuadro 7. Modificaciones de créditos por capítulos (31/12/2018)**

	Créditos extraord. y suplement. de crédito	Ampliac. de crédito	Incorporac. de crédito	Generaciones de créditos	Transferencias positivas	Transferencias negativas
I. Gastos de personal	-	-	-	681,79	442,65	-442,65
II. Gastos corrientes en bienes y servicios	-	-	-	-1.634,36	26,30	-26,30
IV. Transferencias corrientes	-	-	80,00	3.527,97	-	-
VI. Inversiones reales	-	-	-	-140,00	-	-
<b>TOTAL</b>	-	-	<b>80,00</b>	<b>2.435,40</b>	<b>468,95</b>	<b>-468,95</b>

Cifras en miles de euros

Fuente: IGJA. Elaboración propia

**Gráfico 4. Composición del crédito definitivo por capítulos (31/12/2018)**

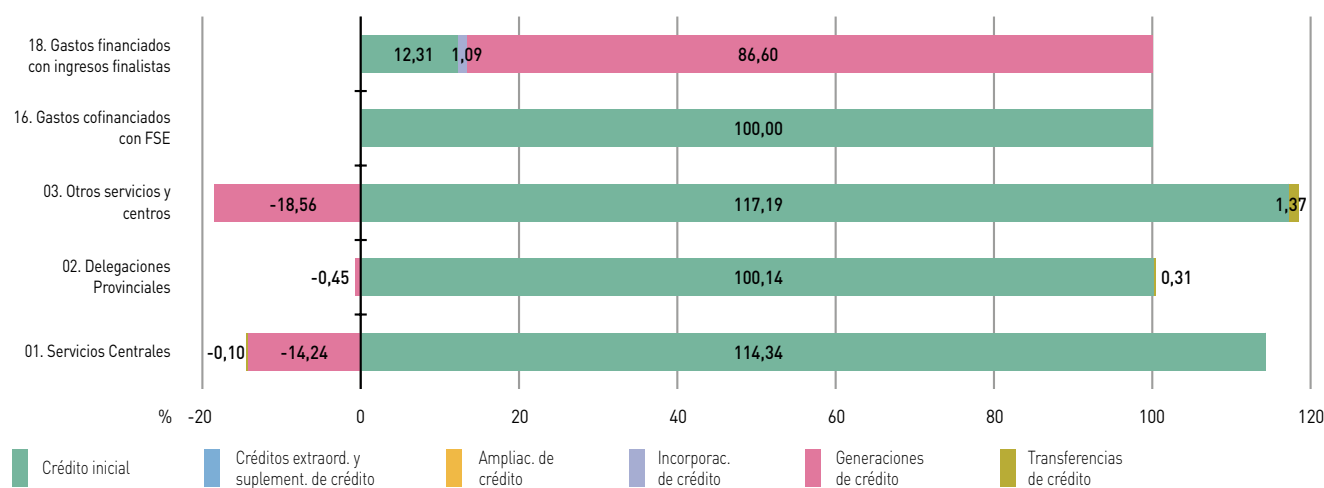
Fuente: IGJA. Elaboración propia

**Cuadro 8. Modificaciones de créditos por servicios (31/12/2018)**

	Créditos extraord. y suplement. de crédito	Ampliac. de crédito	Incorporac. de crédito	Generaciones de créditos	Transferencias positivas	Transferencias negativas
01. Servicios Centrales	-	-	-	-3.862,64	183,55	-209,61
02. Delegaciones Provinciales	-	-	-	-33,75	282,40	-259,33
03. Otros servicios y centros	-	-	-	-40,60	3,00	-
16. Gastos cofinanciados con FSE	-	-	-	-	-	-
18. Gastos financiados con ingresos finalistas	-	-	80,00	6.372,39	-	-
<b>TOTAL</b>	-	-	<b>80,00</b>	<b>2.435,40</b>	<b>468,95</b>	<b>-468,95</b>

Cifras en miles de euros

Fuente: IGJA. Elaboración propia

**Gráfico 5. Composición del crédito definitivo por servicios (31/12/2018)**

Fuente: IGJA. Elaboración propia

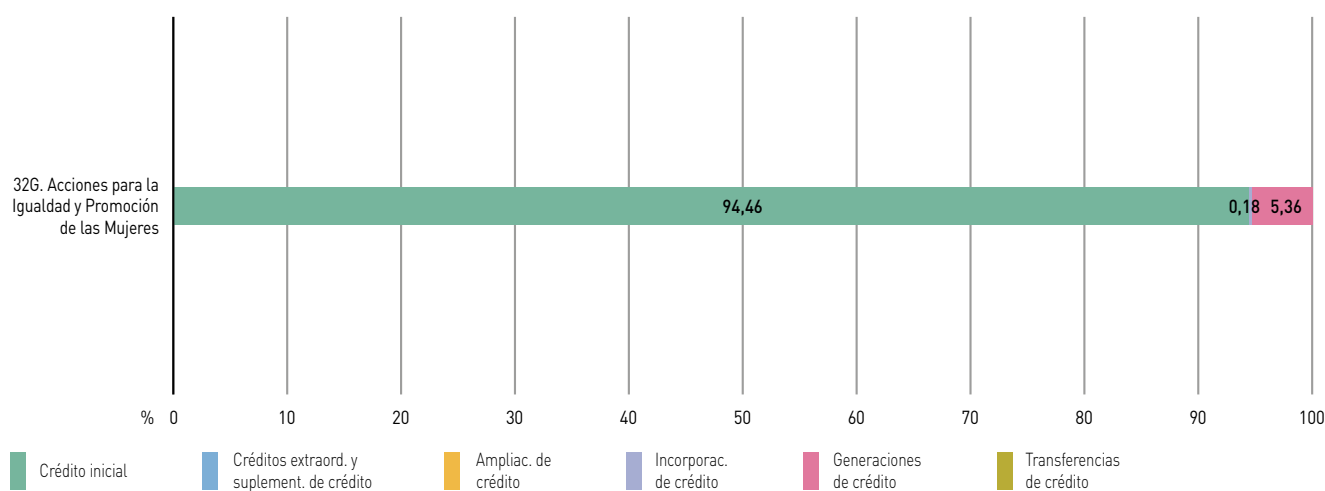


**Cuadro 9. Modificaciones de créditos por programas (31/12/2018)**

	Créditos extraord. y suplement. de crédito	Ampliac. de crédito	Incorporac. de crédito	Generaciones de créditos	Transferencias positivas	Transferencias negativas
32G. Acciones para la Igualdad y Promoción de las Mujeres	-	-	80,00	2.435,40	468,95	-468,95
<b>TOTAL</b>	-	-	<b>80,00</b>	<b>2.435,40</b>	<b>468,95</b>	<b>-468,95</b>

Cifras en miles de euros

Fuente: IGJA. Elaboración propia

**Gráfico 6. Composición del crédito definitivo por programas (31/12/2018)**

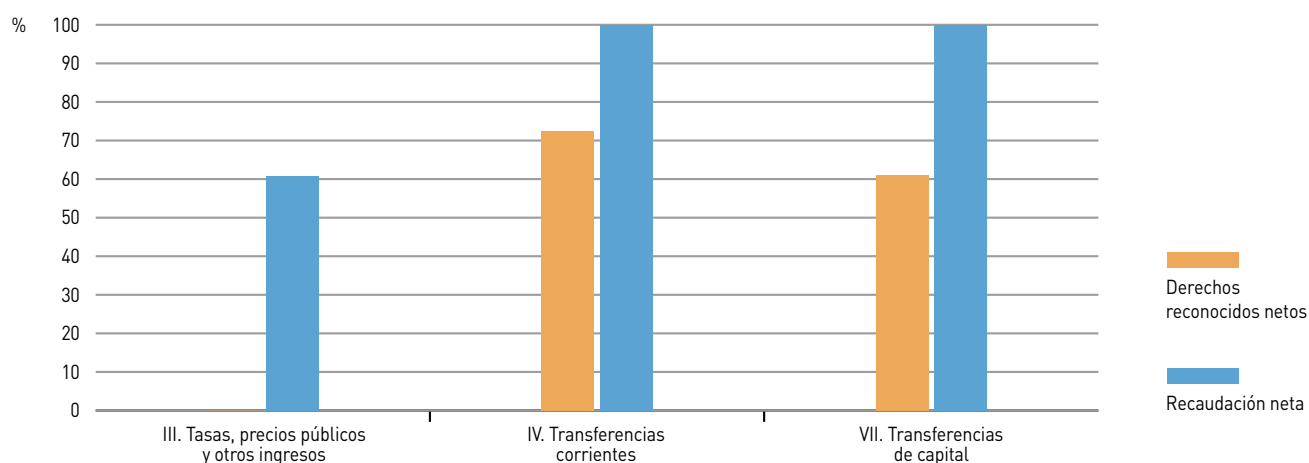
Fuente: IGJA. Elaboración propia

**Cuadro 10. Liquidación del presupuesto de ingresos por capítulos (31/12/2018)**

	Previsión definitiva	Derechos reconocidos netos	Recaudación neta	Derechos pendientes de cobro
III. Tasas, precios públicos y otros ingresos	-	410,91	249,85	161,07
IV. Transferencias corrientes	44.655,20	32.340,82	32.340,82	-
VII. Transferencias de capital	786,98	480,57	480,57	-
<b>TOTAL</b>	<b>45.442,17</b>	<b>33.232,31</b>	<b>33.071,24</b>	<b>161,07</b>

Cifras en miles de euros

Fuente: IGJA. Elaboración propia

**Gráfico 7. Porcentaje de liquidación del presupuesto de ingresos por capítulos (31/12/2018)**

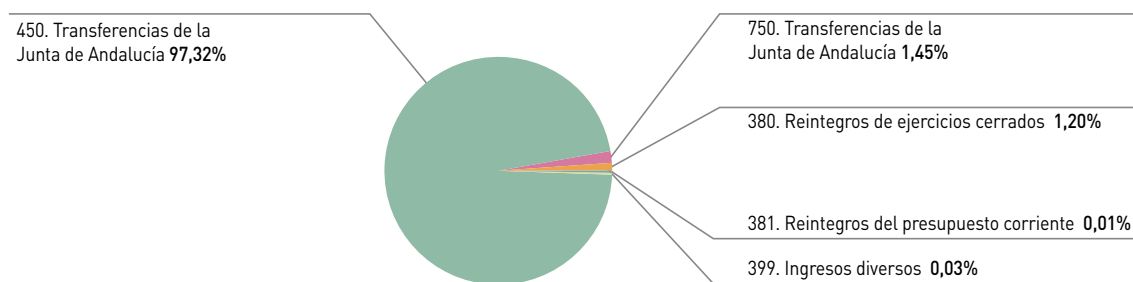
Fuente: IGJA. Elaboración propia

**Cuadro 11. Liquidación del presupuesto de ingresos por conceptos (31/12/2018)**

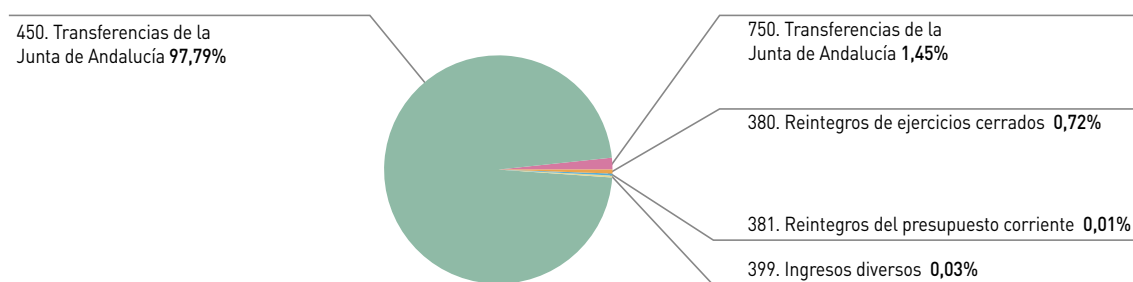
	Previsión definitiva	Derechos reconocidos netos	Recaudación neta	Derechos pendientes de cobro
380. Reintegros de ejercicios cerrados	-	398,13	237,11	161,02
381. Reintegros del presupuesto corriente	-	4,25	4,25	-
392. Intereses de demora	-	0,09	0,04	0,05
399. Ingresos diversos	-	8,44	8,44	-
450. Transferencias de la Junta de Andalucía	44.655,20	32.340,82	32.340,82	-
750. Transferencias de la Junta de Andalucía	786,98	480,57	480,57	-
<b>TOTAL</b>	<b>45.442,17</b>	<b>33.232,31</b>	<b>33.071,24</b>	<b>161,07</b>

Cifras en miles de euros

Fuente: IGJA. Elaboración propia

**Gráfico 8. Derechos reconocidos netos por conceptos (31/12/2018)**

Fuente: IGJA. Elaboración propia

**Gráfico 9. Recaudación neta por conceptos (31/12/2018)**

Fuente: IGJA. Elaboración propia

# **Instituto Andaluz de la Juventud**

**Liquidación del Presupuesto  
Comunidad Autónoma de Andalucía**

**Ejercicio 2018**

**Cuadro 1. Liquidación del presupuesto de gastos por capítulos (31/12/2018)**

	Crédito definitivo	Crédito autorizado	Crédito comprometido	Obligaciones reconocidas	Pagos materializados
I. Gastos de personal	9.213,81	8.163,00	8.163,00	8.163,00	8.163,00
II. Gastos corrientes en bienes y servicios	1.978,64	1.843,13	1.828,33	1.789,88	1.460,50
IV. Transferencias corrientes	6.681,38	6.649,21	6.649,21	6.647,34	6.642,96
VI. Inversiones reales	785,32	759,73	759,73	757,34	633,81
VII. Transferencias de capital	1.549,99	1.549,99	1.522,62	1.522,62	1.172,63
<b>TOTAL</b>	<b>20.209,13</b>	<b>18.965,07</b>	<b>18.922,90</b>	<b>18.880,18</b>	<b>18.072,91</b>

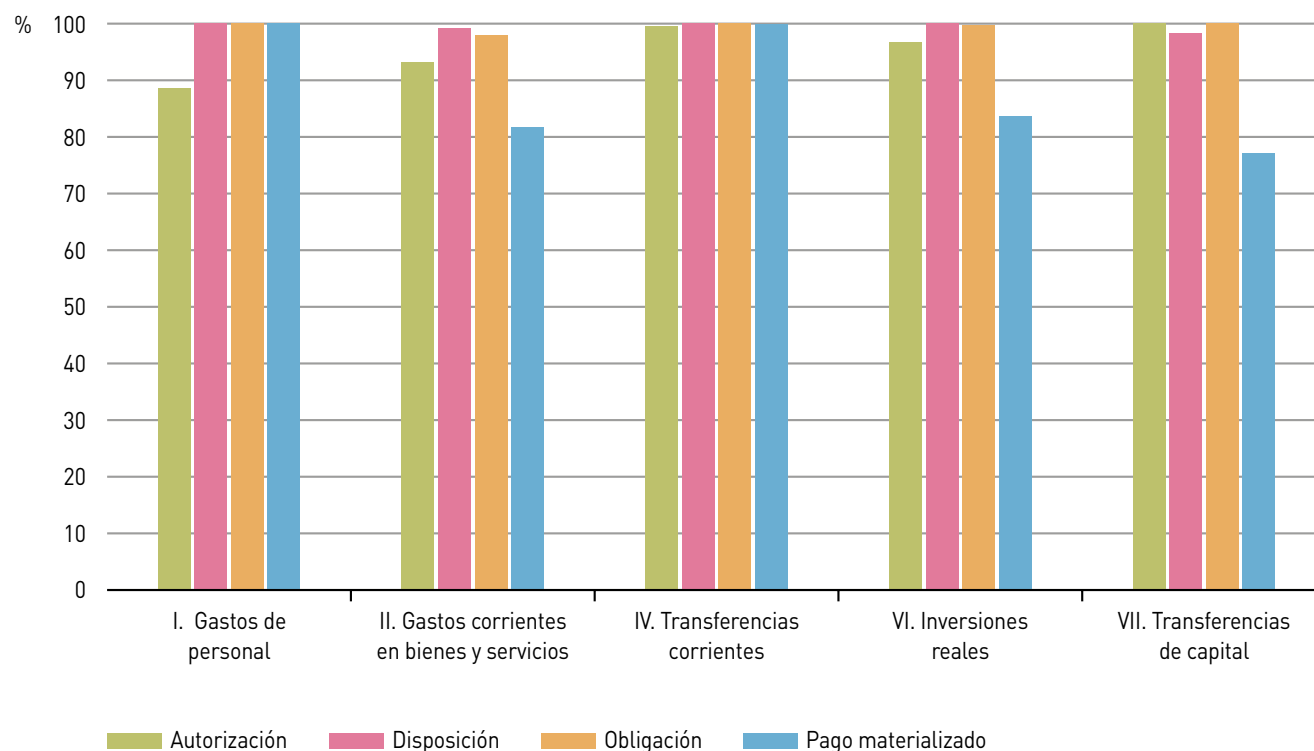
Cifras en miles de euros

Fuente: IGJA. Elaboración propia

**Cuadro 2. Porcentaje de ejecución del presupuesto de gastos respecto al crédito definitivo por capítulos (31/12/2018)**

	Crédito autorizado	Crédito comprometido	Obligaciones reconocidas	Pagos materializados
I. Gastos de personal	88,60	88,60	88,60	88,60
II. Gastos corrientes en bienes y servicios	93,15	92,40	90,46	73,81
IV. Transferencias corrientes	99,52	99,52	99,49	99,43
VI. Inversiones reales	96,74	96,74	96,44	80,71
VII. Transferencias de capital	100,00	98,23	98,23	75,65
<b>TOTAL</b>	<b>93,84</b>	<b>93,64</b>	<b>93,42</b>	<b>89,43</b>

Fuente: IGJA. Elaboración propia

**Gráfico 1. Porcentaje de ejecución de cada fase de gestión del presupuesto de gastos sobre la fase anterior. Análisis por capítulos (31/12/2018)**

Fuente: IGJA. Elaboración propia

**Cuadro 3. Liquidación del presupuesto de gastos por servicios (31/12/2018)**

	Crédito definitivo	Crédito autorizado	Crédito comprometido	Obligaciones reconocidas	Pagos materializados
01. Servicios Centrales	13.348,70	12.672,94	12.630,77	12.605,79	12.051,10
02. Delegaciones Provinciales	6.678,58	6.158,06	6.158,06	6.144,88	5.929,21
03. Otros servicios y centros	44,57	39,93	39,93	37,87	11,18
04. Otros servicios y centros	137,29	94,13	94,13	91,64	81,42
<b>TOTAL</b>	<b>20.209,13</b>	<b>18.965,07</b>	<b>18.922,90</b>	<b>18.880,18</b>	<b>18.072,91</b>

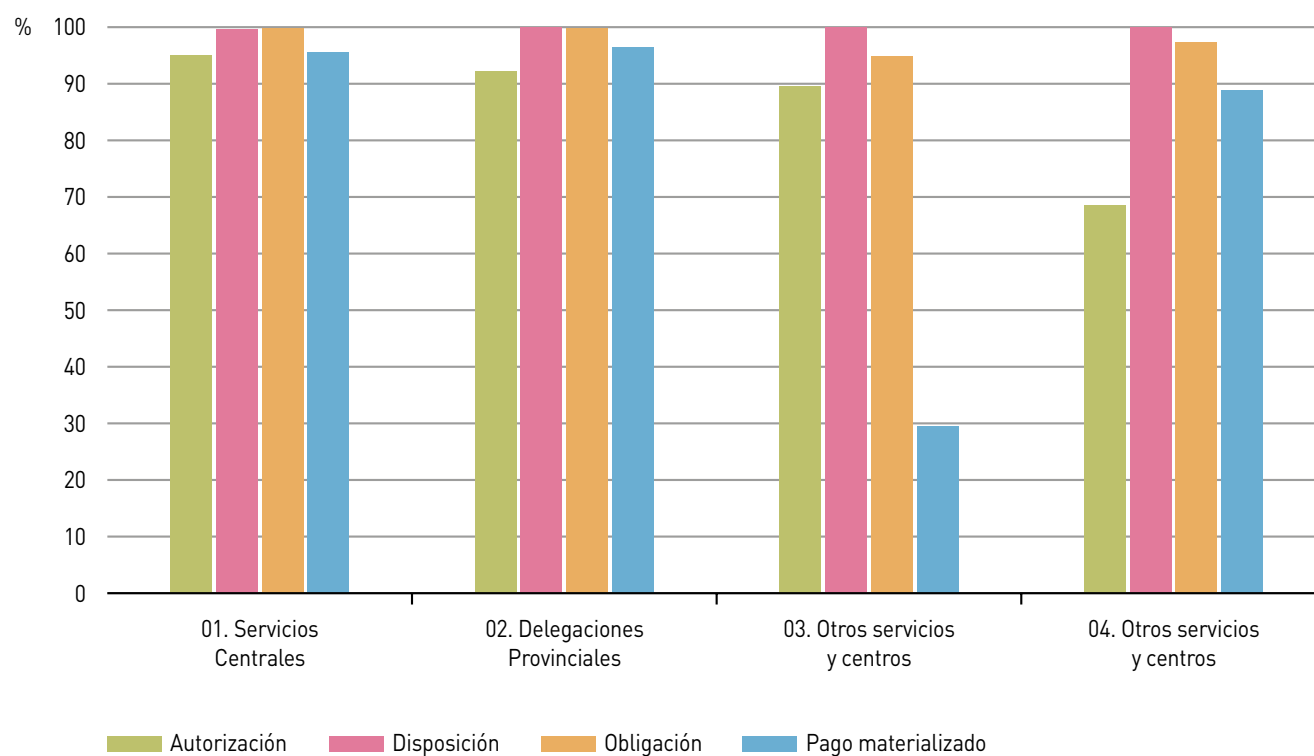
Cifras en miles de euros

Fuente: IGJA. Elaboración propia

**Cuadro 4. Porcentaje de ejecución del presupuesto de gastos respecto al crédito definitivo por servicios (31/12/2018)**

	Crédito autorizado	Crédito comprometido	Obligaciones reconocidas	Pagos materializados
01. Servicios Centrales	94,94	94,62	94,43	90,28
02. Delegaciones Provinciales	92,21	92,21	92,01	88,78
03. Otros servicios y centros	89,60	89,60	84,98	25,08
04. Otros servicios y centros	68,57	68,57	66,75	59,30
<b>TOTAL</b>	<b>93,84</b>	<b>93,64</b>	<b>93,42</b>	<b>89,43</b>

Fuente: IGJA. Elaboración propia

**Gráfico 2. Porcentaje de ejecución de cada fase de gestión del presupuesto de gastos sobre la fase anterior. Análisis por servicios (31/12/2018)**

Fuente: IGJA. Elaboración propia

**Cuadro 5. Liquidación del presupuesto de gastos por programas (31/12/2018)**

	Crédito definitivo	Crédito autorizado	Crédito comprometido	Obligaciones reconocidas	Pagos materializados
32F. Promoción y Servicios a la Juventud	20.209,13	18.965,07	18.922,90	18.880,18	18.072,91
<b>TOTAL</b>	<b>20.209,13</b>	<b>18.965,07</b>	<b>18.922,90</b>	<b>18.880,18</b>	<b>18.072,91</b>

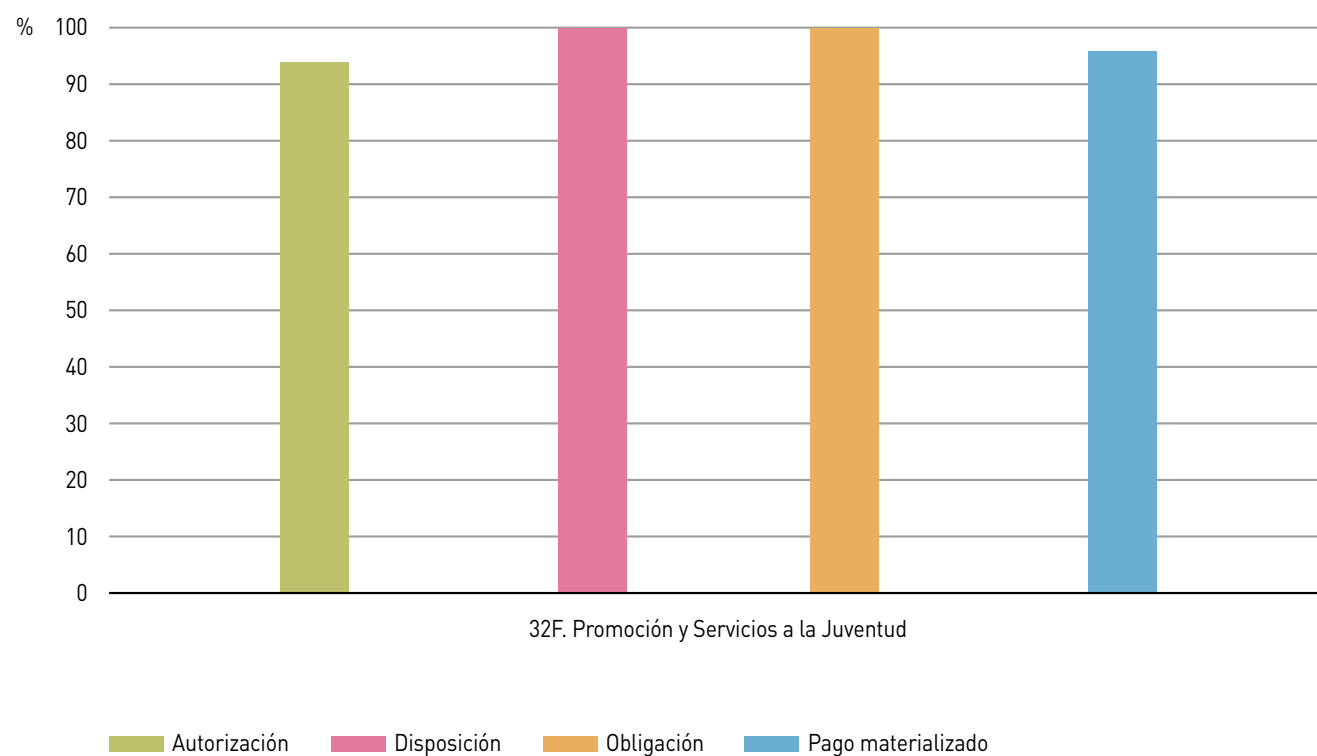
Cifras en miles de euros

Fuente: IGJA. Elaboración propia

**Cuadro 6. Porcentaje de ejecución del presupuesto de gastos respecto al crédito definitivo por programas (31/12/2018)**

	Crédito autorizado	Crédito comprometido	Obligaciones reconocidas	Pagos materializados
32F. Promoción y Servicios a la Juventud	93,84	93,64	93,42	89,43
<b>TOTAL</b>	<b>93,84</b>	<b>93,64</b>	<b>93,42</b>	<b>89,43</b>

Fuente: IGJA. Elaboración propia

**Gráfico 3. Porcentaje de ejecución de cada fase de gestión del presupuesto de gastos sobre la fase anterior. Análisis por programas (31/12/2018)**

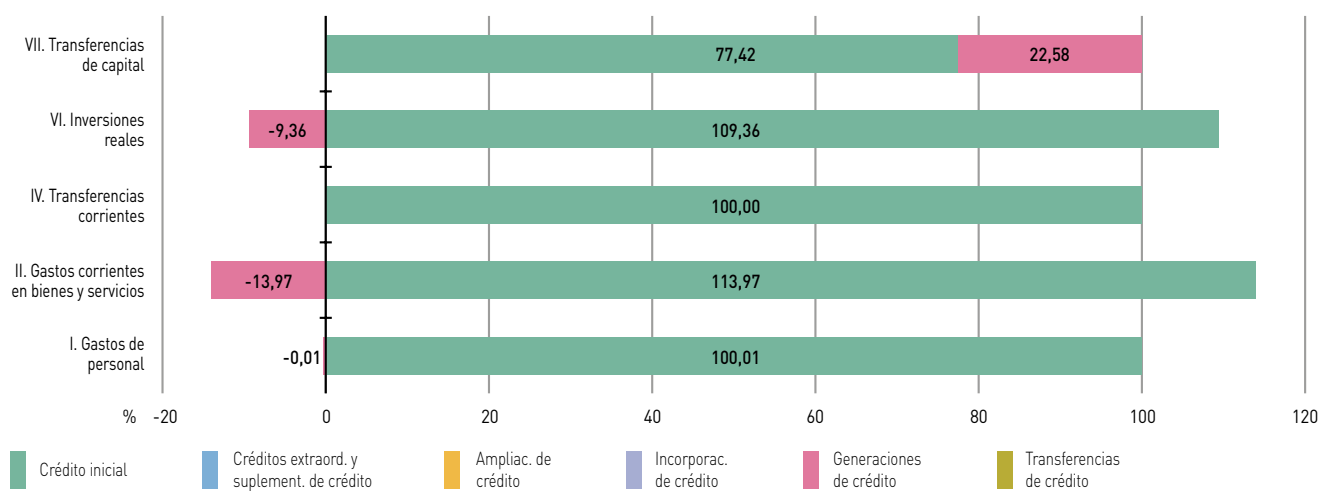
Fuente: IGJA. Elaboración propia

**Cuadro 7. Modificaciones de créditos por capítulos (31/12/2018)**

	Créditos extraord. y suplement. de crédito	Ampliac. de crédito	Incorporac. de crédito	Generaciones de créditos	Transferencias positivas	Transferencias negativas
I. Gastos de personal	-	-	-	-0,99	211,18	-211,18
II. Gastos corrientes en bienes y servicios	-	-	-	-276,49	-	-
IV. Transferencias corrientes	-	-	-	-	-	-
VI. Inversiones reales	-	-	-	-73,50	30,00	-30,00
VII. Transferencias de capital	-	-	-	349,99	-	-
<b>TOTAL</b>	-	-	-	<b>-0,99</b>	<b>241,18</b>	<b>-241,18</b>

Cifras en miles de euros

Fuente: IGJA. Elaboración propia

**Gráfico 4. Composición del crédito definitivo por capítulos (31/12/2018)**

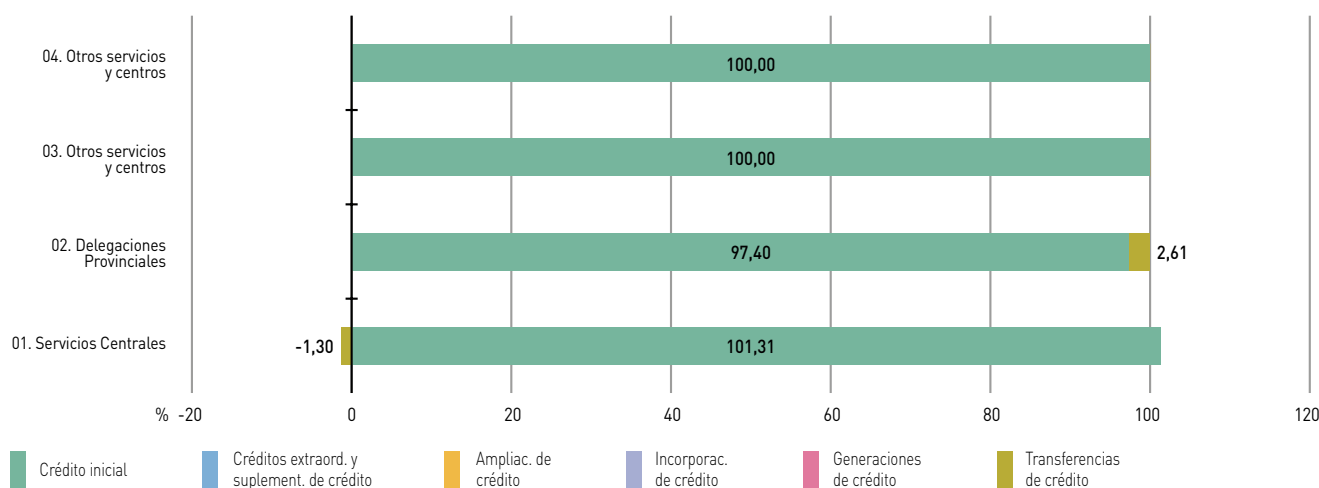
Fuente: IGJA. Elaboración propia

**Cuadro 8. Modificaciones de créditos por servicios (31/12/2018)**

	Créditos extraord. y suplement. de crédito	Ampliac. de crédito	Incorporac. de crédito	Generaciones de créditos	Transferencias positivas	Transferencias negativas
01. Servicios Centrales	-	-	-	-0,66	2,00	-176,18
02. Delegaciones Provinciales	-	-	-	-0,33	209,18	-35,00
03. Otros servicios y centros	-	-	-	-	30,00	-30,00
04. Otros servicios y centros	-	-	-	-	-	-
<b>TOTAL</b>	-	-	-	<b>-0,99</b>	<b>241,18</b>	<b>-241,18</b>

Cifras en miles de euros

Fuente: IGJA. Elaboración propia

**Gráfico 5. Composición del crédito definitivo por servicios (31/12/2018)**

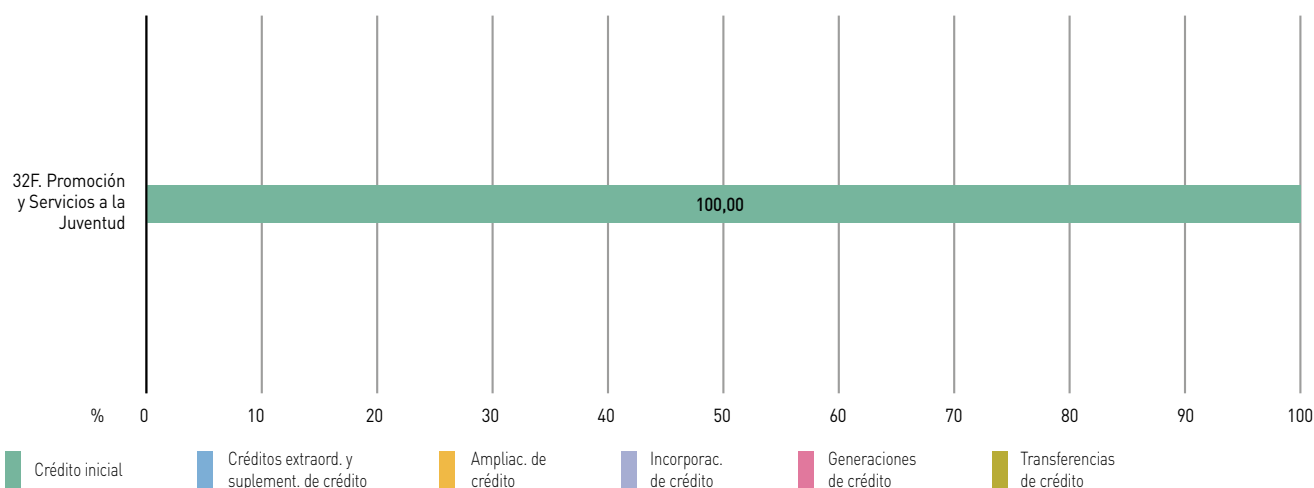
Fuente: IGJA. Elaboración propia

**Cuadro 9. Modificaciones de créditos por programas (31/12/2018)**

	Créditos extraord. y suplement. de crédito	Ampliac. de crédito	Incorporac. de crédito	Generaciones de créditos	Transferencias positivas	Transferencias negativas
32F. Promoción y Servicios a la Juventud	-	-	-	-0,99	241,18	-241,18
<b>TOTAL</b>	-	-	-	-0,99	241,18	-241,18

Cifras en miles de euros

Fuente: IGJA. Elaboración propia

**Gráfico 6. Composición del crédito definitivo por programas (31/12/2018)**

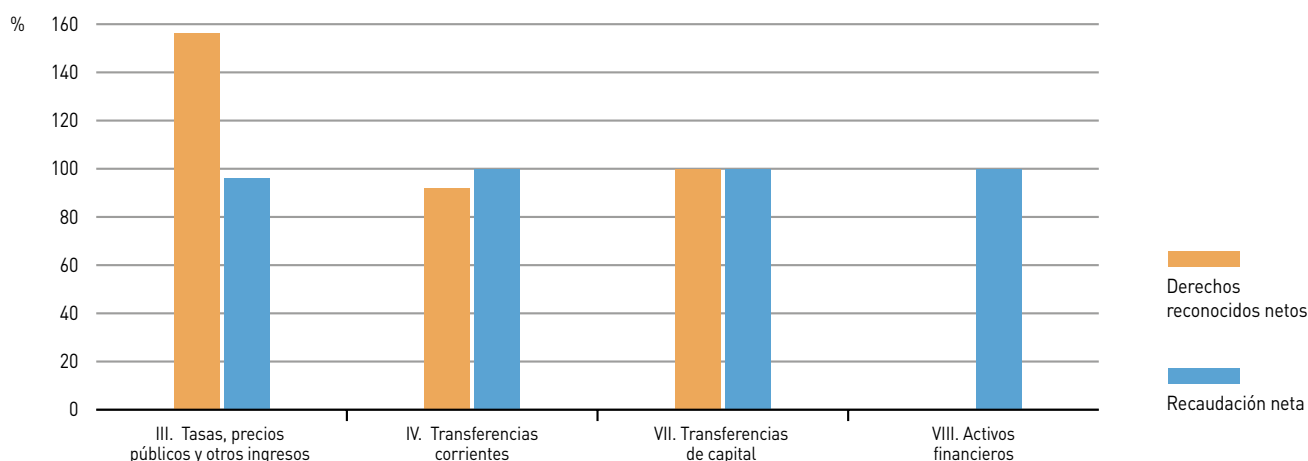
Fuente: IGJA. Elaboración propia

**Cuadro 10. Liquidación del presupuesto de ingresos por capítulos (31/12/2018)**

	Previsión definitiva	Derechos reconocidos netos	Recaudación neta	Derechos pendientes de cobro
III. Tasas, precios públicos y otros ingresos	198,25	310,13	297,71	12,42
IV. Transferencias corrientes	17.675,58	16.259,92	16.259,92	-
VII. Transferencias de capital	2.335,31	2.335,31	2.335,31	-
VIII. Activos financieros	-	0,25	0,25	-
<b>TOTAL</b>	<b>20.209,13</b>	<b>18.905,60</b>	<b>18.893,18</b>	<b>12,42</b>

Cifras en miles de euros

Fuente: IGJA. Elaboración propia

**Gráfico 7. Porcentaje de liquidación del presupuesto de ingresos por capítulos (31/12/2018)**

Fuente: IGJA. Elaboración propia

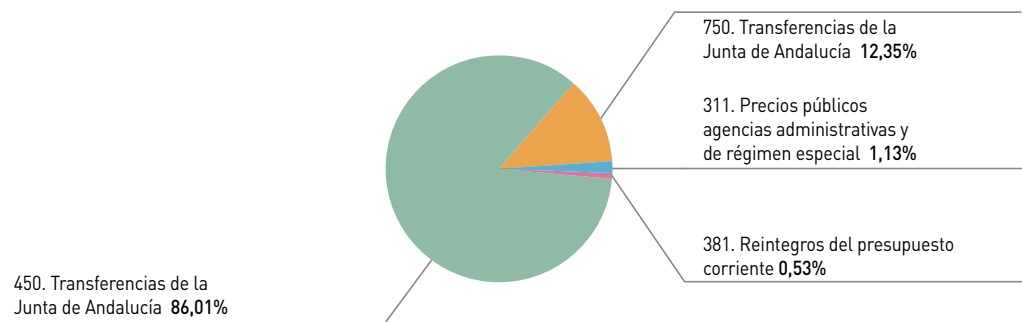


**Cuadro 11. Liquidación del presupuesto de ingresos por conceptos (31/12/2018)**

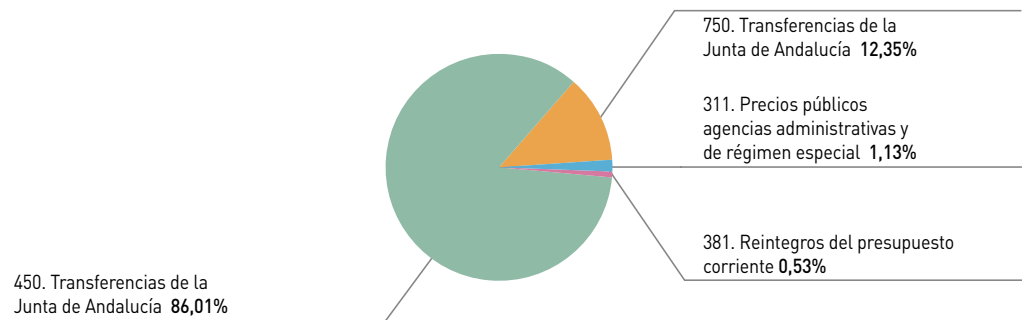
	Previsión definitiva	Derechos reconocidos netos	Recaudación neta	Derechos pendientes de cobro
311. Precios públicos agencias administrativas y de régimen especial	198,25	213,24	213,24	-
380. Reintegros de ejercicios cerrados	-	-2,85	-2,85	-
381. Reintegros del presupuesto corriente	-	99,55	87,13	12,42
392. Intereses de demora	-	0,14	0,14	-
399. Ingresos diversos	-	0,05	0,05	-
450. Transferencias de la Junta de Andalucía	17.675,58	16.259,92	16.259,92	-
750. Transferencias de la Junta de Andalucía	2.335,31	2.335,31	2.335,31	-
821. De anticipos y préstamos a largo plazo concedidos al personal	-	0,25	0,25	-
<b>TOTAL</b>	<b>20.209,13</b>	<b>18.905,60</b>	<b>18.893,18</b>	<b>12,42</b>

Cifras en miles de euros

Fuente: IGJA. Elaboración propia

**Gráfico 8. Derechos reconocidos netos por conceptos (31/12/2018)**

Fuente: IGJA. Elaboración propia

**Gráfico 9. Recaudación neta por conceptos (31/12/2018)**

Fuente: IGJA. Elaboración propia

# **Instituto Andaluz de Prevención de Riesgos Laborales**

**Liquidación del Presupuesto  
Comunidad Autónoma de Andalucía**

**Ejercicio 2018**

**Cuadro 1. Liquidación del presupuesto de gastos por capítulos (31/12/2018)**

	Crédito definitivo	Crédito autorizado	Crédito comprometido	Obligaciones reconocidas	Pagos materializados
I. Gastos de personal	576,46	550,07	550,07	550,07	550,07
II. Gastos corrientes en bienes y servicios	658,81	472,90	472,90	462,87	461,75
IV. Transferencias corrientes	3.270,78	1.189,34	722,85	722,85	104,51
VI. Inversiones reales	1.737,10	64,85	64,85	64,85	26,26
<b>TOTAL</b>	<b>6.243,16</b>	<b>2.277,17</b>	<b>1.810,68</b>	<b>1.800,65</b>	<b>1.142,58</b>

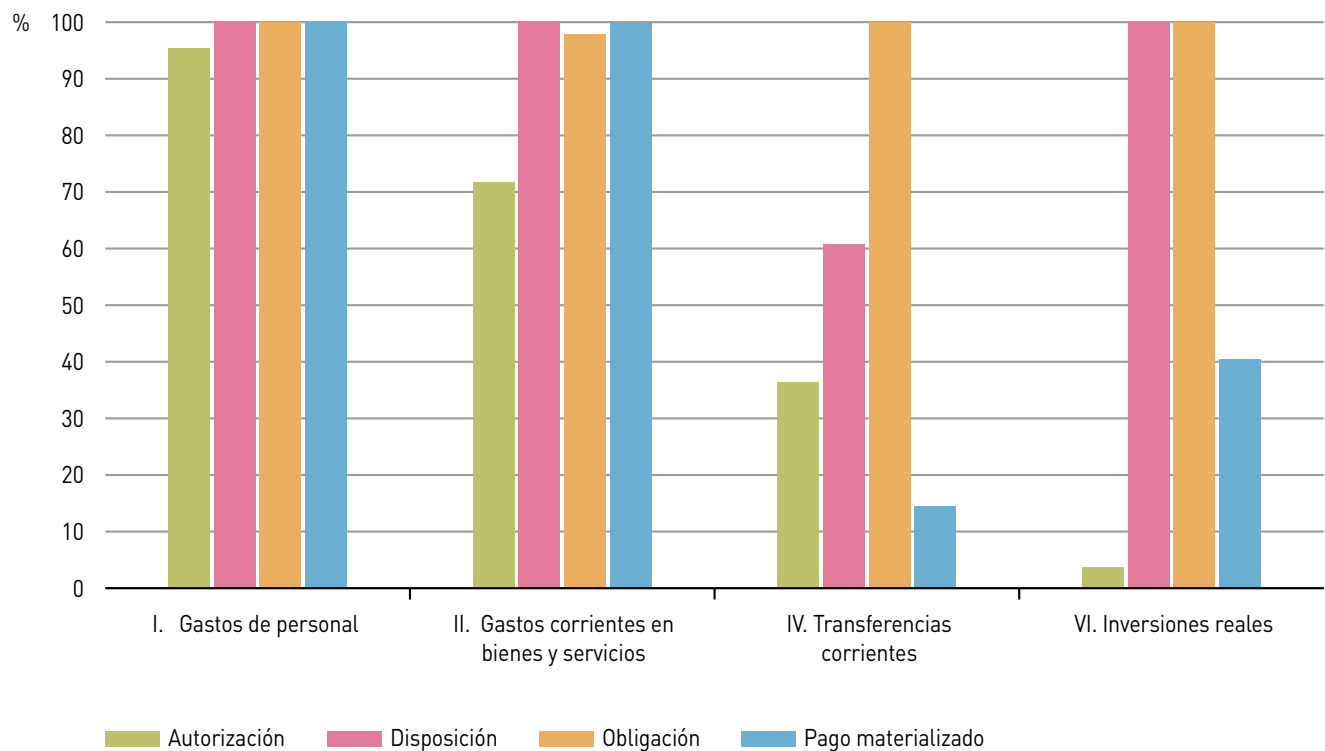
Cifras en miles de euros

Fuente: IGJA. Elaboración propia

**Cuadro 2. Porcentaje de ejecución del presupuesto de gastos respecto al crédito definitivo por capítulos (31/12/2018)**

	Crédito autorizado	Crédito comprometido	Obligaciones reconocidas	Pagos materializados
I. Gastos de personal	95,42	95,42	95,42	95,42
II. Gastos corrientes en bienes y servicios	71,78	71,78	70,26	70,09
IV. Transferencias corrientes	36,36	22,10	22,10	3,20
VI. Inversiones reales	3,73	3,73	3,73	1,51
<b>TOTAL</b>	<b>36,47</b>	<b>29,00</b>	<b>28,84</b>	<b>18,30</b>

Fuente: IGJA. Elaboración propia

**Gráfico 1. Porcentaje de ejecución de cada fase de gestión del presupuesto de gastos sobre la fase anterior. Análisis por capítulos (31/12/2018)**

Fuente: IGJA. Elaboración propia

**Cuadro 3. Liquidación del presupuesto de gastos por servicios (31/12/2018)**

	Crédito definitivo	Crédito autorizado	Crédito comprometido	Obligaciones reconocidas	Pagos materializados
01. Servicios Centrales	6.243,16	2.277,17	1.810,68	1.800,65	1.142,58
<b>TOTAL</b>	<b>6.243,16</b>	<b>2.277,17</b>	<b>1.810,68</b>	<b>1.800,65</b>	<b>1.142,58</b>

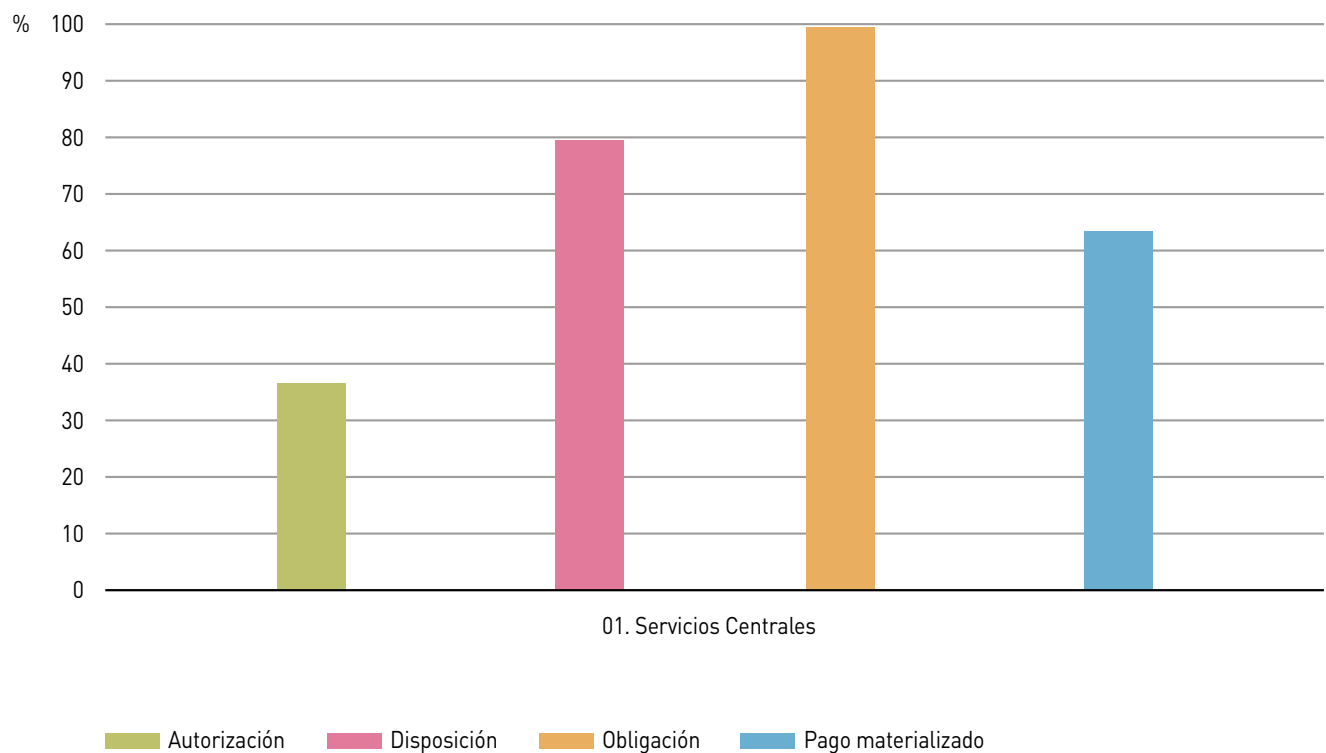
Cifras en miles de euros

Fuente: IGJA. Elaboración propia

**Cuadro 4. Porcentaje de ejecución del presupuesto de gastos respecto al crédito definitivo por servicios (31/12/2018)**

	Crédito autorizado	Crédito comprometido	Obligaciones reconocidas	Pagos materializados
01. Servicios Centrales	36,47	29,00	28,84	18,30
<b>TOTAL</b>	<b>36,47</b>	<b>29,00</b>	<b>28,84</b>	<b>18,30</b>

Fuente: IGJA. Elaboración propia

**Gráfico 2. Porcentaje de ejecución de cada fase de gestión del presupuesto de gastos sobre la fase anterior. Análisis por servicios (31/12/2018)**

Fuente: IGJA. Elaboración propia

**Cuadro 5. Liquidación del presupuesto de gastos por programas (31/12/2018)**

	Crédito definitivo	Crédito autorizado	Crédito comprometido	Obligaciones reconocidas	Pagos materializados
310. Prevención de Riesgos Laborales y Salud Laboral	6.243,16	2.277,17	1.810,68	1.800,65	1.142,58
<b>TOTAL</b>	<b>6.243,16</b>	<b>2.277,17</b>	<b>1.810,68</b>	<b>1.800,65</b>	<b>1.142,58</b>

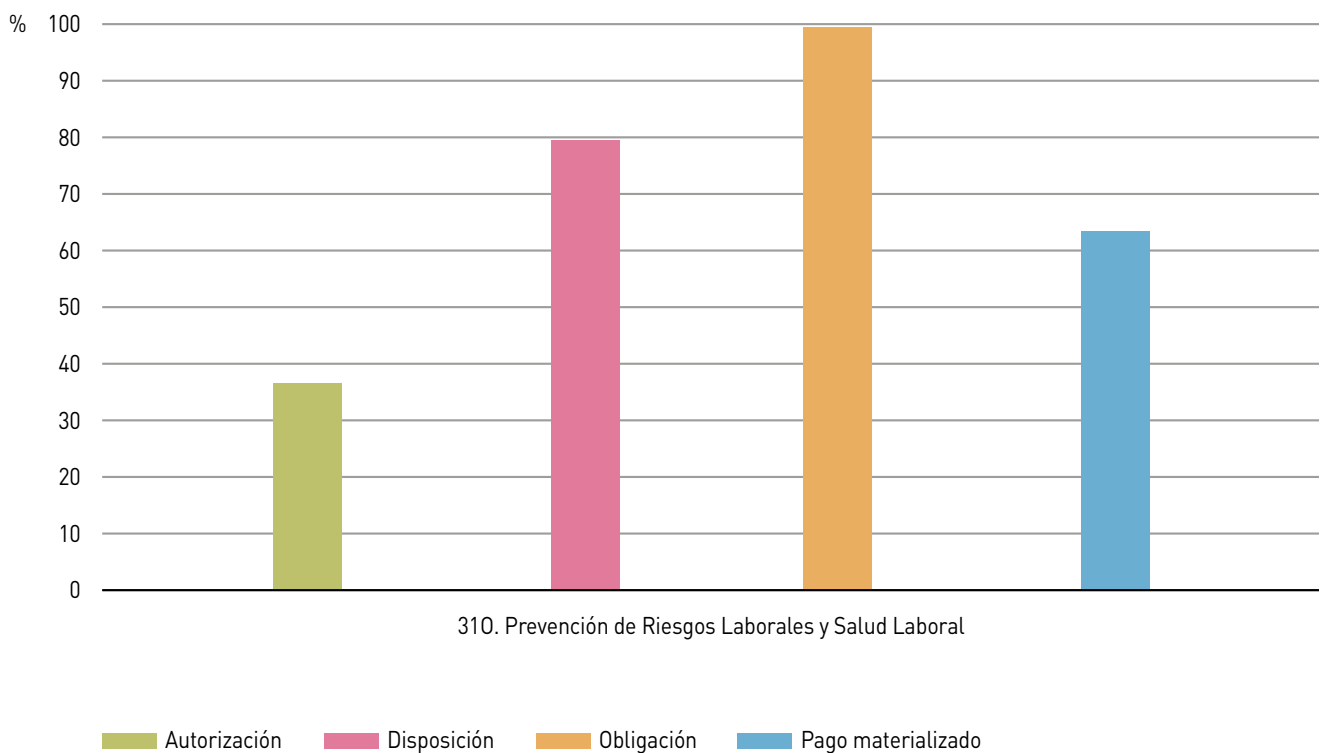
Cifras en miles de euros

Fuente: IGJA. Elaboración propia

**Cuadro 6. Porcentaje de ejecución del presupuesto de gastos respecto al crédito definitivo por programas (31/12/2018)**

	Crédito autorizado	Crédito comprometido	Obligaciones reconocidas	Pagos materializados
310. Prevención de Riesgos Laborales y Salud Laboral	36,47	29,00	28,84	18,30
<b>TOTAL</b>	<b>36,47</b>	<b>29,00</b>	<b>28,84</b>	<b>18,30</b>

Fuente: IGJA. Elaboración propia

**Gráfico 3. Porcentaje de ejecución de cada fase de gestión del presupuesto de gastos sobre la fase anterior. Análisis por programas (31/12/2018)**

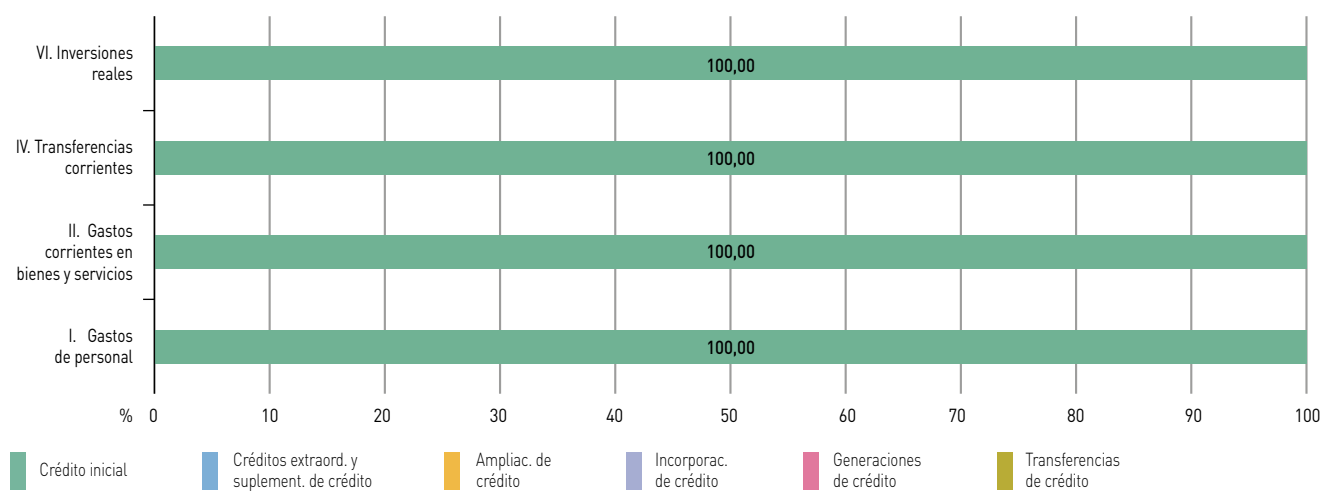
Fuente: IGJA. Elaboración propia

**Cuadro 7. Modificaciones de créditos por capítulos (31/12/2018)**

	Créditos extraord. y suplement. de crédito	Ampliac. de crédito	Incorporac. de crédito	Generaciones de créditos	Transferencias positivas	Transferencias negativas
I. Gastos de personal	-	-	-	-	67,00	-67,00
II. Gastos corrientes en bienes y servicios	-	-	-	-	-	-
IV. Transferencias corrientes	-	-	-	-	200,00	-200,00
VI. Inversiones reales	-	-	-	-	-	-
<b>TOTAL</b>	-	-	-	-	<b>267,00</b>	<b>-267,00</b>

Cifras en miles de euros

Fuente: IGJA. Elaboración propia

**Gráfico 4. Composición del crédito definitivo por capítulos (31/12/2018)**

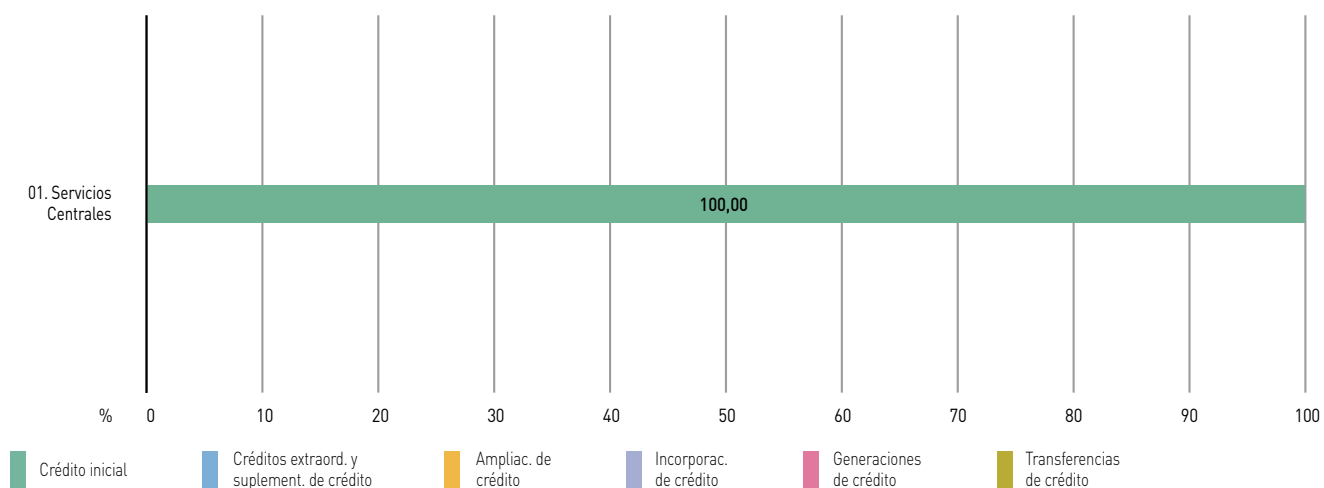
Fuente: IGJA. Elaboración propia

**Cuadro 8. Modificaciones de créditos por servicios (31/12/2018)**

	Créditos extraord. y suplement. de crédito	Ampliac. de crédito	Incorporac. de crédito	Generaciones de créditos	Transferencias positivas	Transferencias negativas
01. Servicios Centrales	-	-	-	-	267,00	-267,00
<b>TOTAL</b>	-	-	-	-	<b>267,00</b>	<b>-267,00</b>

Cifras en miles de euros

Fuente: IGJA. Elaboración propia

**Gráfico 5. Composición del crédito definitivo por servicios (31/12/2018)**

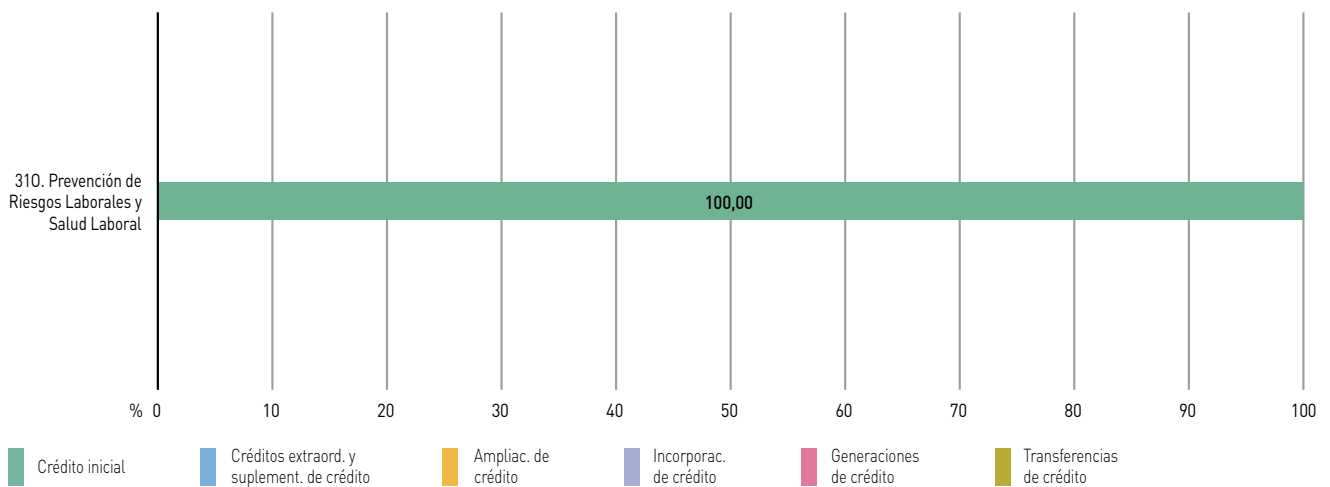
Fuente: IGJA. Elaboración propia

**Cuadro 9. Modificaciones de créditos por programas (31/12/2018)**

	Créditos extraord. y suplement. de crédito	Ampliac. de crédito	Incorporac. de crédito	Generaciones de créditos	Transferencias positivas	Transferencias negativas
310. Prevención de Riesgos Laborales y Salud Laboral	-	-	-	-	267,00	-267,00
<b>TOTAL</b>	-	-	-	-	267,00	-267,00

Cifras en miles de euros

Fuente: IGJA. Elaboración propia

**Gráfico 6. Composición del crédito definitivo por programas (31/12/2018)**

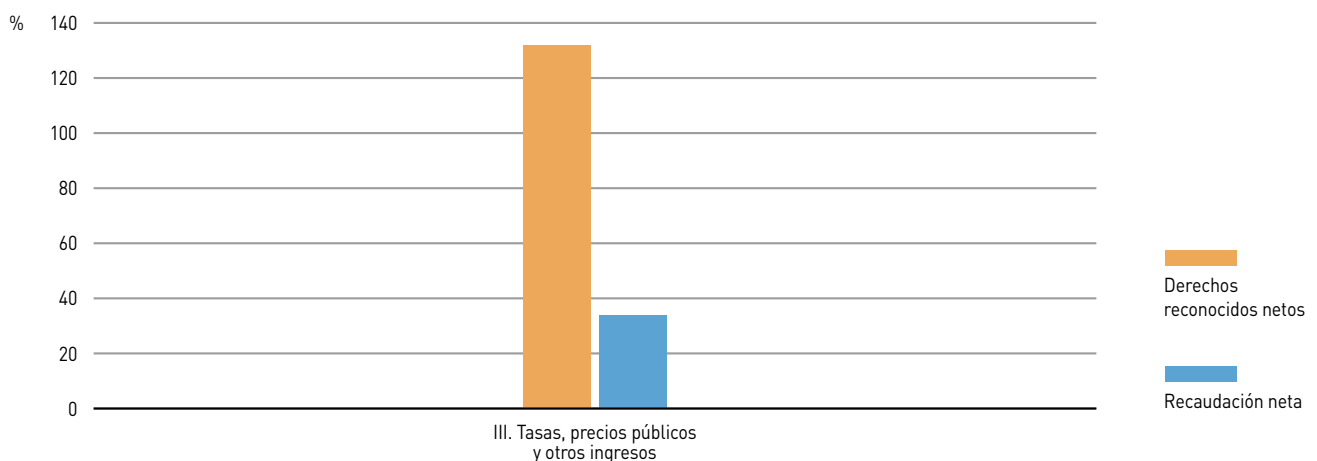
Fuente: IGJA. Elaboración propia

**Cuadro 10. Liquidación del presupuesto de ingresos por capítulos (31/12/2018)**

	Previsión definitiva	Derechos reconocidos netos	Recaudación neta	Derechos pendientes de cobro
III. Tasas, precios públicos y otros ingresos	6.243,16	8.236,20	2.802,60	5.433,60
<b>TOTAL</b>	6.243,16	8.236,20	2.802,60	5.433,60

Cifras en miles de euros

Fuente: IGJA. Elaboración propia

**Gráfico 7. Porcentaje de liquidación del presupuesto de ingresos por capítulos (31/12/2018)**

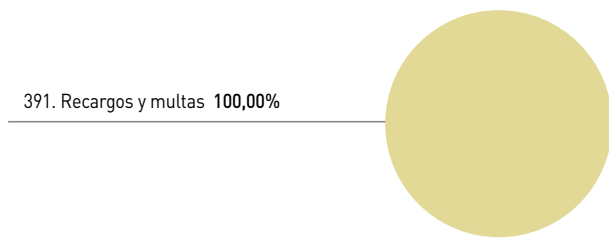
Fuente: IGJA. Elaboración propia

**Cuadro 11. Liquidación del presupuesto de ingresos por conceptos (31/12/2018)**

	Previsión definitiva	Derechos reconocidos netos	Recaudación neta	Derechos pendientes de cobro
391. Recargos y multas	6.243,16	8.236,20	2.802,60	5.433,60
<b>TOTAL</b>	<b>6.243,16</b>	<b>8.236,20</b>	<b>2.802,60</b>	<b>5.433,60</b>

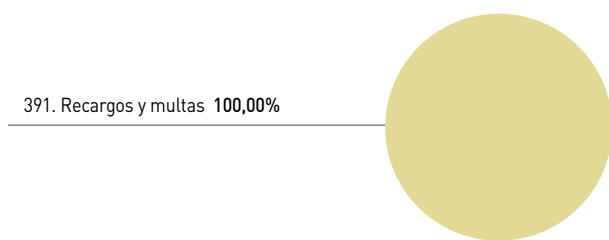
Cifras en miles de euros  
Fuente: IGJA. Elaboración propia

**Gráfico 8. Derechos reconocidos netos por conceptos (31/12/2018)**



Fuente: IGJA. Elaboración propia

**Gráfico 9. Recaudación neta por conceptos (31/12/2018)**



Fuente: IGJA. Elaboración propia



# **Patronato de la Alhambra y Generalife**

**Liquidación del Presupuesto  
Comunidad Autónoma de Andalucía**

**Ejercicio 2018**

**Cuadro 1. Liquidación del presupuesto de gastos por capítulos (31/12/2018)**

	Crédito definitivo	Crédito autorizado	Crédito comprometido	Obligaciones reconocidas	Pagos materializados
I. Gastos de personal	12.692,12	11.263,07	11.263,07	11.263,07	11.263,07
II. Gastos corrientes en bienes y servicios	8.344,85	8.140,33	8.107,24	7.904,55	7.373,74
III. Gastos financieros	4,00	0,30	0,30	0,30	0,30
IV. Transferencias corrientes	923,78	880,36	880,36	780,99	536,05
VI. Inversiones reales	8.085,33	7.268,67	7.151,15	6.550,33	5.206,01
VII. Transferencias de capital	126,92	107,80	107,80	59,05	59,05
<b>TOTAL</b>	<b>30.177,00</b>	<b>27.660,55</b>	<b>27.509,92</b>	<b>26.558,30</b>	<b>24.438,24</b>

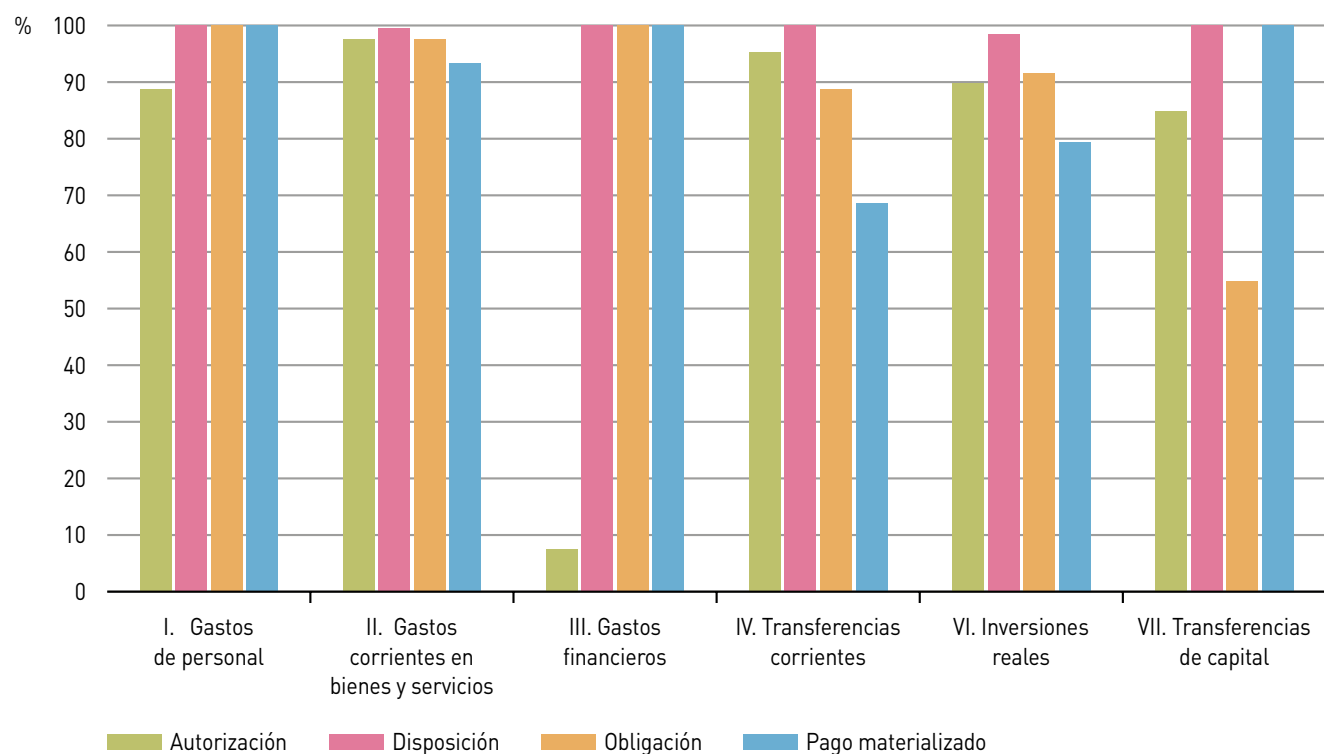
Cifras en miles de euros

Fuente: IGJA. Elaboración propia

**Cuadro 2. Porcentaje de ejecución del presupuesto de gastos respecto al crédito definitivo por capítulos (31/12/2018)**

	Crédito autorizado	Crédito comprometido	Obligaciones reconocidas	Pagos materializados
I. Gastos de personal	88,74	88,74	88,74	88,74
II. Gastos corrientes en bienes y servicios	97,55	97,15	94,72	88,36
III. Gastos financieros	7,54	7,54	7,54	7,54
IV. Transferencias corrientes	95,30	95,30	84,54	58,03
VI. Inversiones reales	89,90	88,45	81,02	64,39
VII. Transferencias de capital	84,94	84,94	46,53	46,53
<b>TOTAL</b>	<b>91,66</b>	<b>91,16</b>	<b>88,01</b>	<b>80,98</b>

Fuente: IGJA. Elaboración propia

**Gráfico 1. Porcentaje de ejecución de cada fase de gestión del presupuesto de gastos sobre la fase anterior. Análisis por capítulos (31/12/2018)**

Fuente: IGJA. Elaboración propia

**Cuadro 3. Liquidación del presupuesto de gastos por servicios (31/12/2018)**

	Crédito definitivo	Crédito autorizado	Crédito comprometido	Obligaciones reconocidas	Pagos materializados
01. Servicios Centrales	30.177,00	27.660,55	27.509,92	26.558,30	24.438,24
<b>TOTAL</b>	<b>30.177,00</b>	<b>27.660,55</b>	<b>27.509,92</b>	<b>26.558,30</b>	<b>24.438,24</b>

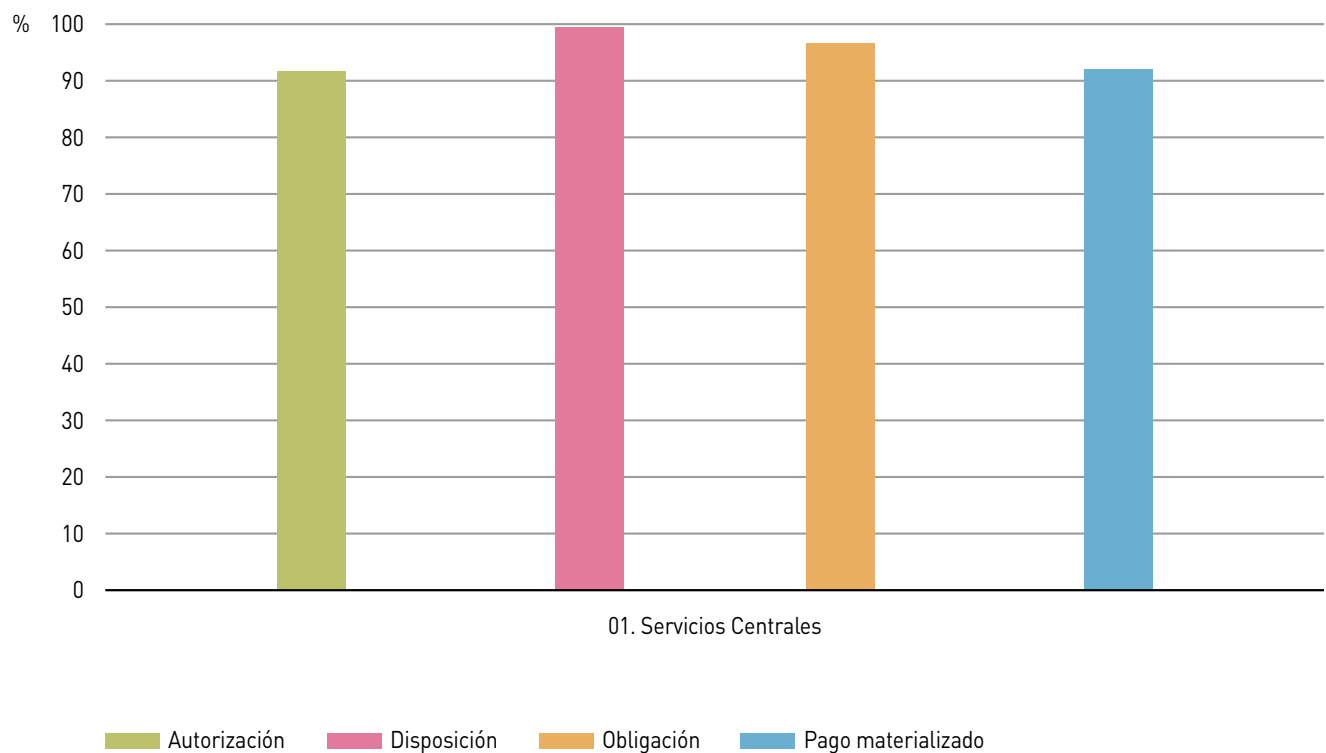
Cifras en miles de euros

Fuente: IGJA. Elaboración propia

**Cuadro 4. Porcentaje de ejecución del presupuesto de gastos respecto al crédito definitivo por servicios (31/12/2018)**

	Crédito autorizado	Crédito comprometido	Obligaciones reconocidas	Pagos materializados
01. Servicios Centrales	91,66	91,16	88,01	80,98
<b>TOTAL</b>	<b>91,66</b>	<b>91,16</b>	<b>88,01</b>	<b>80,98</b>

Fuente: IGJA. Elaboración propia

**Gráfico 2. Porcentaje de ejecución de cada fase de gestión del presupuesto de gastos sobre la fase anterior. Análisis por servicios (31/12/2018)**

Fuente: IGJA. Elaboración propia

**Cuadro 5. Liquidación del presupuesto de gastos por programas (31/12/2018)**

	Crédito definitivo	Crédito autorizado	Crédito comprometido	Obligaciones reconocidas	Pagos materializados
45F. Tutela Conjunto Monumental de la Alhambra y el Generalife	30.177,00	27.660,55	27.509,92	26.558,30	24.438,24
<b>TOTAL</b>	<b>30.177,00</b>	<b>27.660,55</b>	<b>27.509,92</b>	<b>26.558,30</b>	<b>24.438,24</b>

Cifras en miles de euros

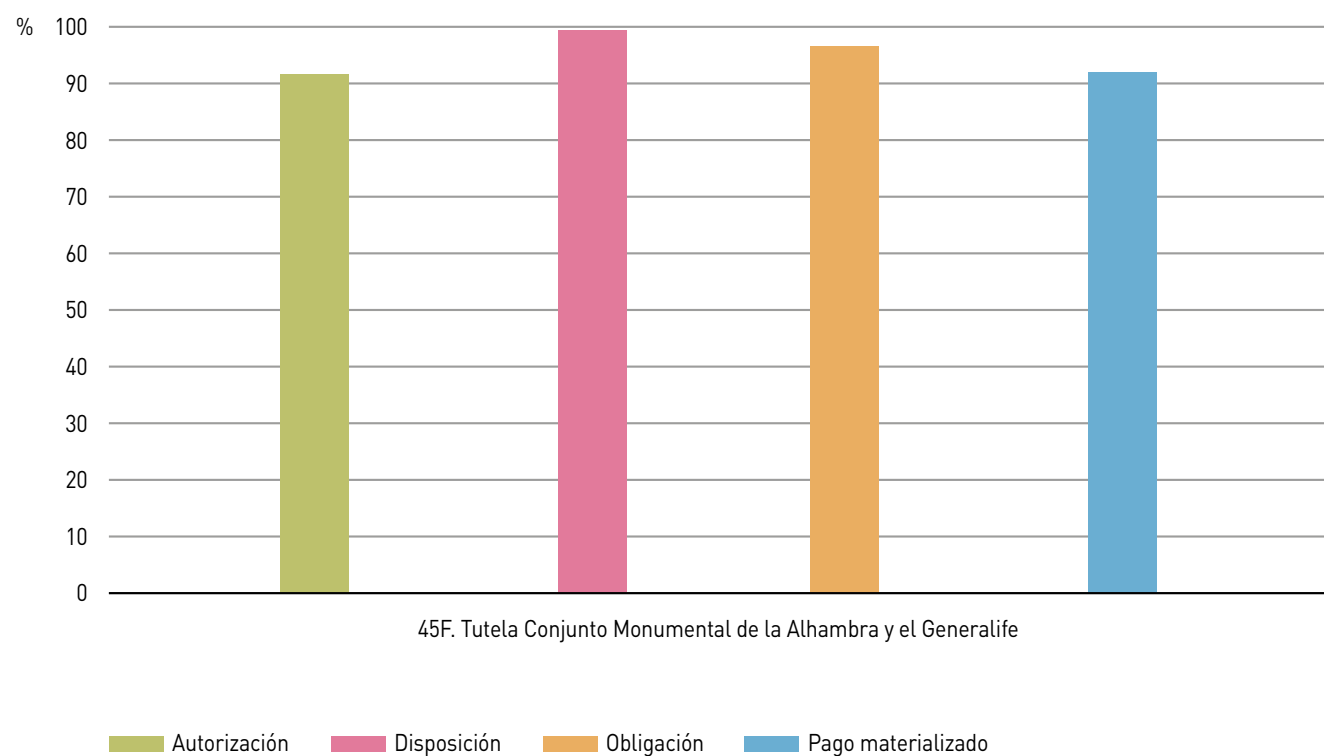
Fuente: IGJA. Elaboración propia

**Cuadro 6. Porcentaje de ejecución del presupuesto de gastos respecto al crédito definitivo por programas (31/12/2018)**

	Crédito autorizado	Crédito comprometido	Obligaciones reconocidas	Pagos materializados
45F. Tutela Conjunto Monumental de la Alhambra y el Generalife	91,66	91,16	88,01	80,98
<b>TOTAL</b>	<b>91,66</b>	<b>91,16</b>	<b>88,01</b>	<b>80,98</b>

Fuente: IGJA. Elaboración propia

**Gráfico 3. Porcentaje de ejecución de cada fase de gestión del presupuesto de gastos sobre la fase anterior. Análisis por programas (31/12/2018)**



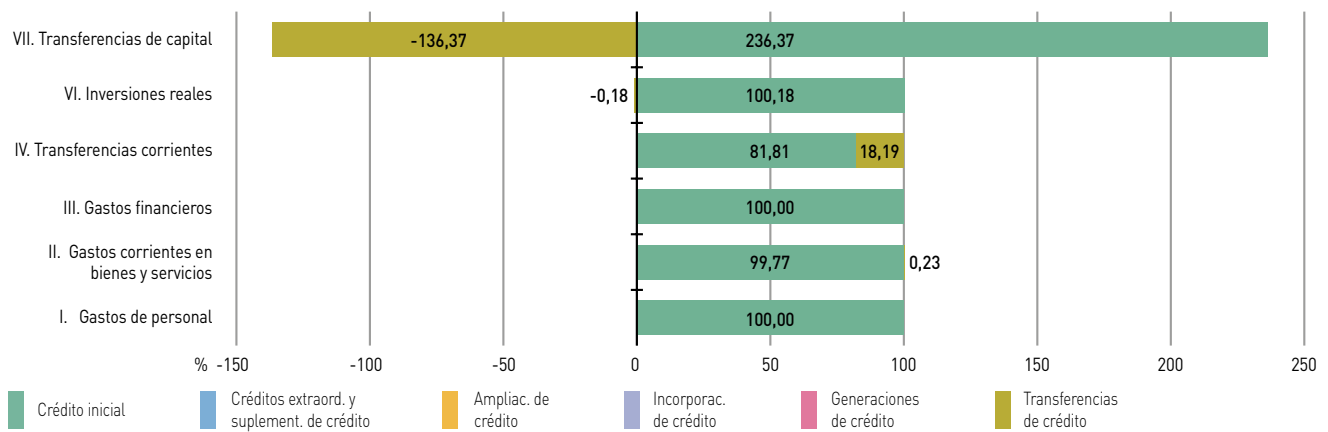
Fuente: IGJA. Elaboración propia

**Cuadro 7. Modificaciones de créditos por capítulos (31/12/2018)**

	Créditos extraord. y suplement. de crédito	Ampliac. de crédito	Incorporac. de crédito	Generaciones de créditos	Transferencias positivas	Transferencias negativas
I. Gastos de personal	-	-	-	-	334,00	-334,00
II. Gastos corrientes en bienes y servicios	-	-	-	-	19,50	-
III. Gastos financieros	-	-	-	-	-	-
IV. Transferencias corrientes	-	-	-	-	268,82	-100,74
V. Fondo de contingencia	-	-	-	-	-	-
VI. Inversiones reales	-	-	-	-	701,47	-715,97
VII. Transferencias de capital	-	-	-	-	-	-173,08
<b>TOTAL</b>	-	-	-	-	<b>1.323,79</b>	<b>-1.323,79</b>

Cifras en miles de euros

Fuente: IGJA. Elaboración propia

**Gráfico 4. Composición del crédito definitivo por capítulos (31/12/2018)**

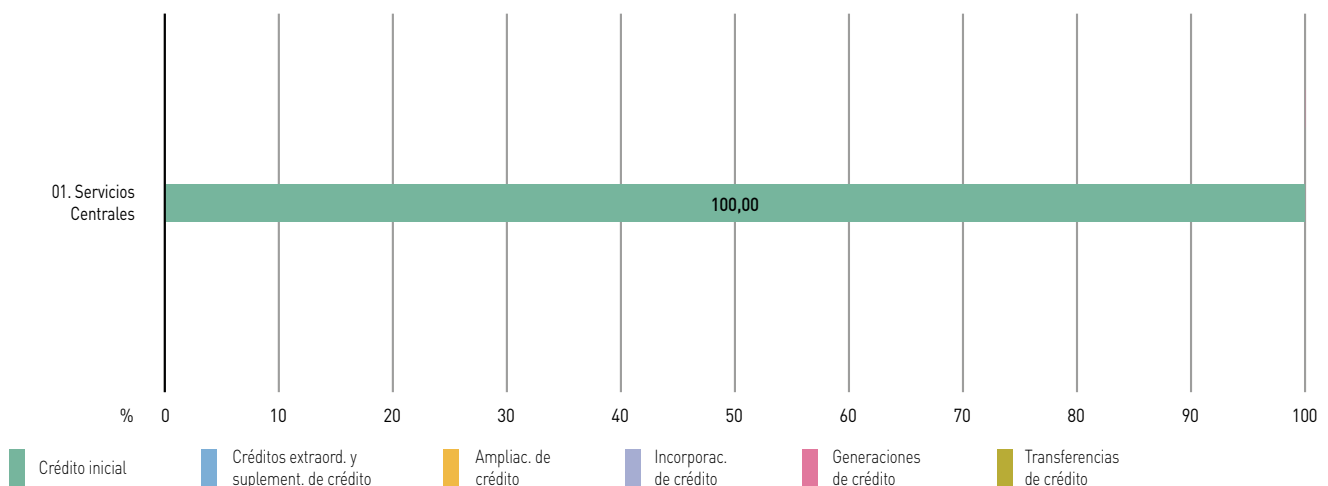
Fuente: IGJA. Elaboración propia

**Cuadro 8. Modificaciones de créditos por servicios (31/12/2018)**

	Créditos extraord. y suplement. de crédito	Ampliac. de crédito	Incorporac. de crédito	Generaciones de créditos	Transferencias positivas	Transferencias negativas
01. Servicios Centrales	-	-	-	-	1.323,79	-1.323,79
<b>TOTAL</b>	-	-	-	-	<b>1.323,79</b>	<b>-1.323,79</b>

Cifras en miles de euros

Fuente: IGJA. Elaboración propia

**Gráfico 5. Composición del crédito definitivo por servicios (31/12/2018)**

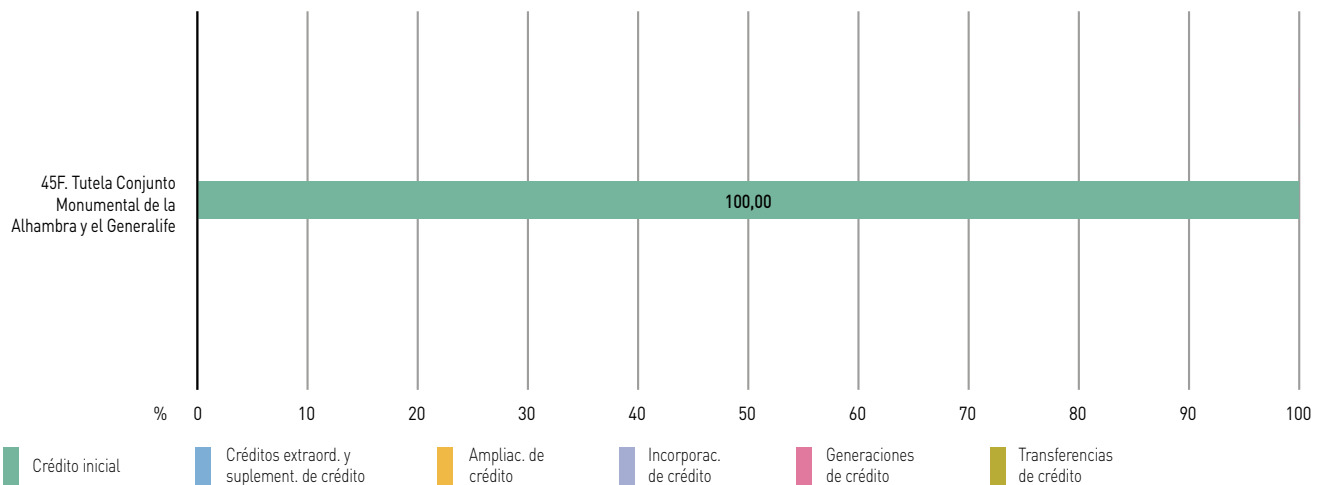
Fuente: IGJA. Elaboración propia

**Cuadro 9. Modificaciones de créditos por programas (31/12/2018)**

	Créditos extraord. y suplement. de crédito	Ampliac. de crédito	Incorporac. de crédito	Generaciones de créditos	Transferencias positivas	Transferencias negativas
45F. Tutela Conjunto Monumental de la Alhambra y el Generalife	-	-	-	-	1.323,79	-1.323,79
<b>TOTAL</b>	-	-	-	-	1.323,79	-1.323,79

Cifras en miles de euros

Fuente: IGJA. Elaboración propia

**Gráfico 6. Composición del crédito definitivo por programas (31/12/2018)**

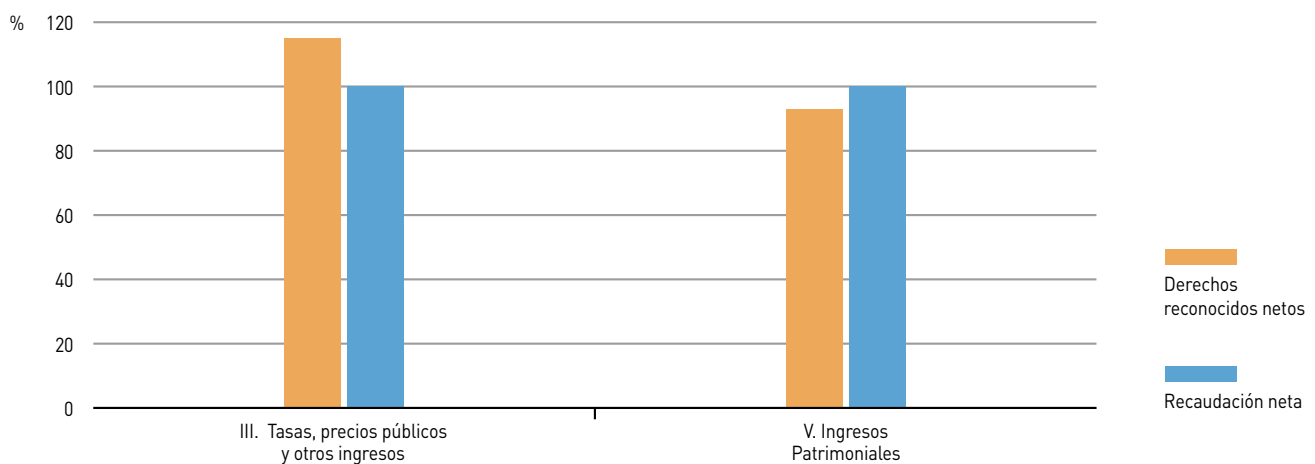
Fuente: IGJA. Elaboración propia

**Cuadro 10. Liquidación del presupuesto de ingresos por capítulos (31/12/2018)**

	Previsión definitiva	Derechos reconocidos netos	Recaudación neta	Derechos pendientes de cobro
III. Tasas, precios públicos y otros ingresos	28.917,00	33.246,18	33.246,18	-
V. Ingresos patrimoniales	1.260,00	1.170,49	1.170,49	-
<b>TOTAL</b>	30.177,00	34.416,67	34.416,67	-

Cifras en miles de euros

Fuente: IGJA. Elaboración propia

**Gráfico 7. Porcentaje de liquidación del presupuesto de ingresos por capítulos (31/12/2018)**

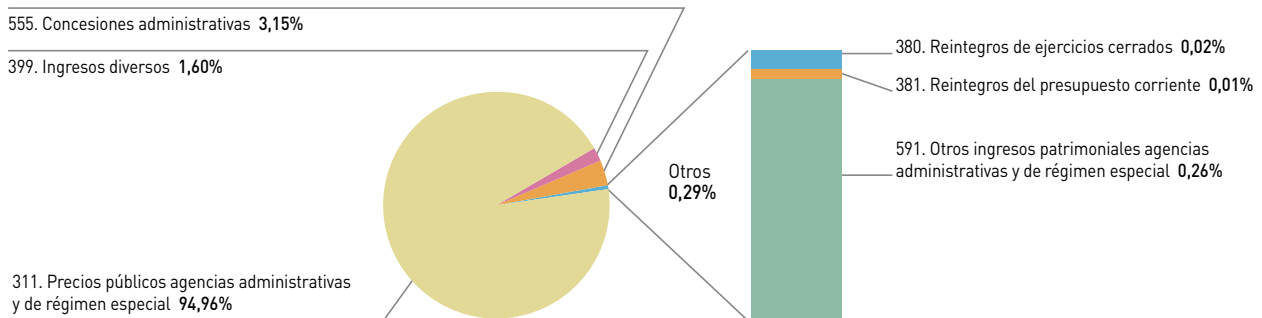
Fuente: IGJA. Elaboración propia

**Cuadro 11. Liquidación del presupuesto de ingresos por conceptos (31/12/2018)**

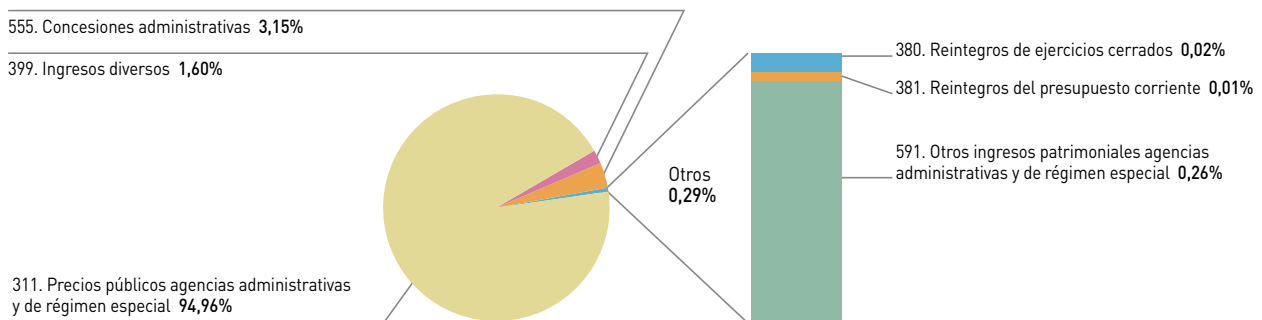
	Previsión definitiva	Derechos reconocidos netos	Recaudación neta	Derechos pendientes de cobro
311. Precios públicos agencias administrativas y de régimen especial	28.617,00	32.684,73	32.684,73	-
380. Reintegros de ejercicios cerrados	-	5,27	5,27	-
381. Reintegros del presupuesto corriente	-	4,06	4,06	-
399. Ingresos diversos	300,00	552,12	552,12	-
555. Concesiones administrativas	1.200,00	1.082,55	1.082,55	-
591. Otros ingresos patrimoniales agencias administrativas y de régimen especial	60,00	87,94	87,94	-
<b>TOTAL</b>	<b>30.177,00</b>	<b>34.416,67</b>	<b>34.416,67</b>	<b>-</b>

Cifras en miles de euros

Fuente: IGJA. Elaboración propia

**Gráfico 8. Derechos reconocidos netos por conceptos (31/12/2018)**

Fuente: IGJA. Elaboración propia

**Gráfico 9. Recaudación neta por conceptos (31/12/2018)**

Fuente: IGJA. Elaboración propia

# **Centro Andaluz de Arte Contemporáneo**

**Liquidación del Presupuesto  
Comunidad Autónoma de Andalucía**

**Ejercicio 2018**





**Cuadro 1. Liquidación del presupuesto de gastos por capítulos (31/12/2018)**

	Crédito definitivo	Crédito autorizado	Crédito comprometido	Obligaciones reconocidas	Pagos materializados
I. Gastos de personal	2.376,52	2.075,89	2.075,89	2.075,89	2.075,89
II. Gastos corrientes en bienes y servicios	1.798,59	1.770,83	1.770,83	1.715,78	1.477,64
VI. Inversiones reales	1.339,02	1.334,61	1.332,28	1.330,00	993,96
VII. Transferencias de capital	-	-	-	-	-
<b>TOTAL</b>	<b>5.514,13</b>	<b>5.181,34</b>	<b>5.179,01</b>	<b>5.121,67</b>	<b>4.547,49</b>

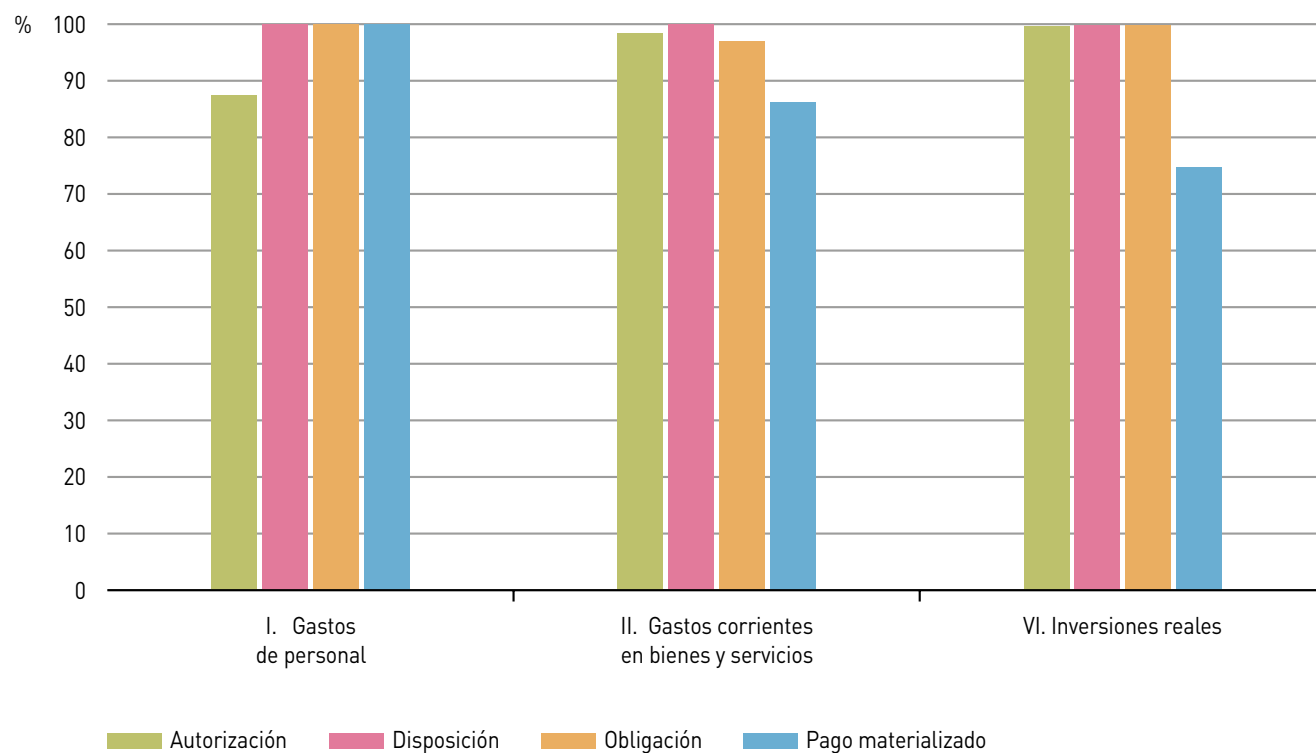
Cifras en miles de euros

Fuente: IGJA. Elaboración propia

**Cuadro 2. Porcentaje de ejecución del presupuesto de gastos respecto al crédito definitivo por capítulos (31/12/2018)**

	Crédito autorizado	Crédito comprometido	Obligaciones reconocidas	Pagos materializados
I. Gastos de personal	87,35	87,35	87,35	87,35
II. Gastos corrientes en bienes y servicios	98,46	98,46	95,40	82,16
VI. Inversiones reales	99,67	99,50	99,33	74,23
VII. Transferencias de capital	-	-	-	-
<b>TOTAL</b>	<b>93,96</b>	<b>93,92</b>	<b>92,88</b>	<b>82,47</b>

Fuente: IGJA. Elaboración propia

**Gráfico 1. Porcentaje de ejecución de cada fase de gestión del presupuesto de gastos sobre la fase anterior. Análisis por capítulos (31/12/2018)**

Fuente: IGJA. Elaboración propia

**Cuadro 3. Liquidación del presupuesto de gastos por servicios (31/12/2018)**

	Crédito definitivo	Crédito autorizado	Crédito comprometido	Obligaciones reconocidas	Pagos materializados
01. Servicios Centrales	5.514,13	5.181,34	5.179,01	5.121,67	4.547,49
<b>TOTAL</b>	<b>5.514,13</b>	<b>5.181,34</b>	<b>5.179,01</b>	<b>5.121,67</b>	<b>4.547,49</b>

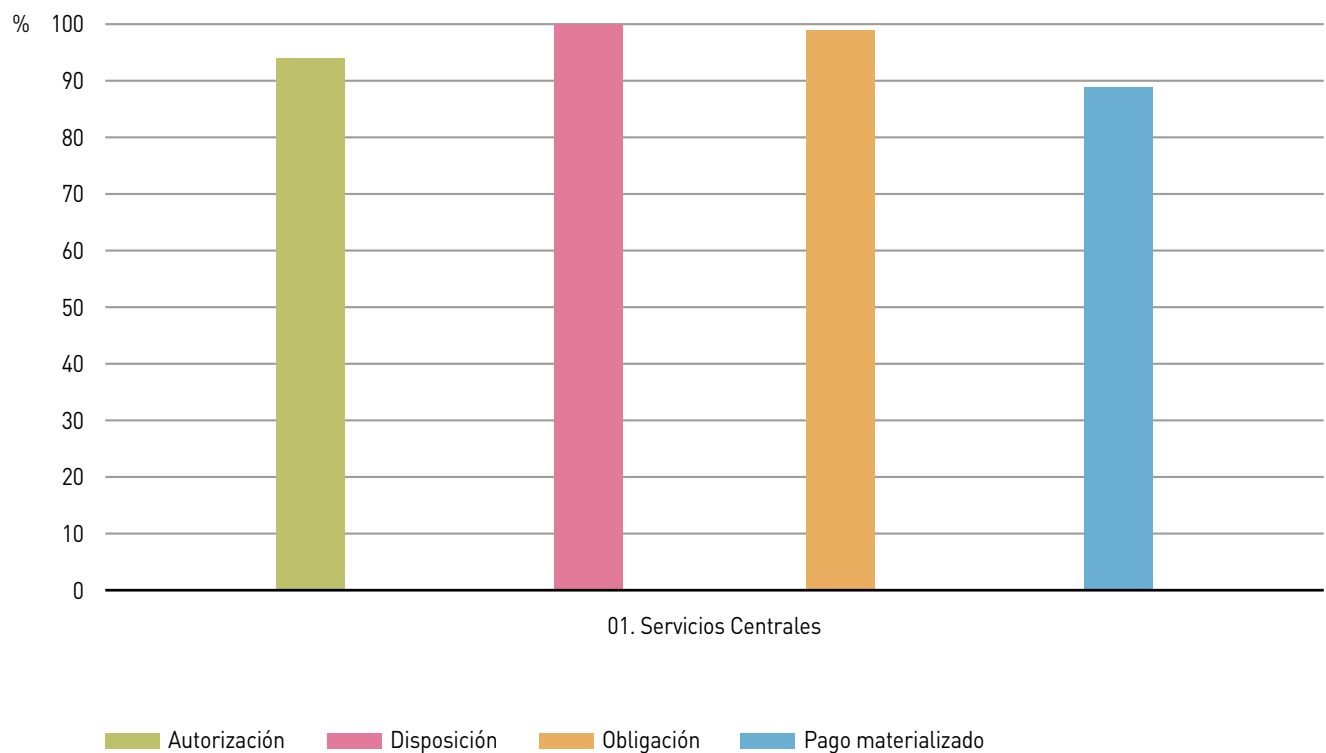
Cifras en miles de euros

Fuente: IGJA. Elaboración propia

**Cuadro 4. Porcentaje de ejecución del presupuesto de gastos respecto al crédito definitivo por servicios (31/12/2018)**

	Crédito autorizado	Crédito comprometido	Obligaciones reconocidas	Pagos materializados
01. Servicios Centrales	93,96	93,92	92,88	82,47
<b>TOTAL</b>	<b>93,96</b>	<b>93,92</b>	<b>92,88</b>	<b>82,47</b>

Fuente: IGJA. Elaboración propia

**Gráfico 2. Porcentaje de ejecución de cada fase de gestión del presupuesto de gastos sobre la fase anterior. Análisis por servicios (31/12/2018)**

Fuente: IGJA. Elaboración propia

**Cuadro 5. Liquidación del presupuesto de gastos por programas (31/12/2018)**

	Crédito definitivo	Crédito autorizado	Crédito comprometido	Obligaciones reconocidas	Pagos materializados
45G. Promoción y Fomento del Arte Contemporáneo	5.514,13	5.181,34	5.179,01	5.121,67	4.547,49
<b>TOTAL</b>	<b>5.514,13</b>	<b>5.181,34</b>	<b>5.179,01</b>	<b>5.121,67</b>	<b>4.547,49</b>

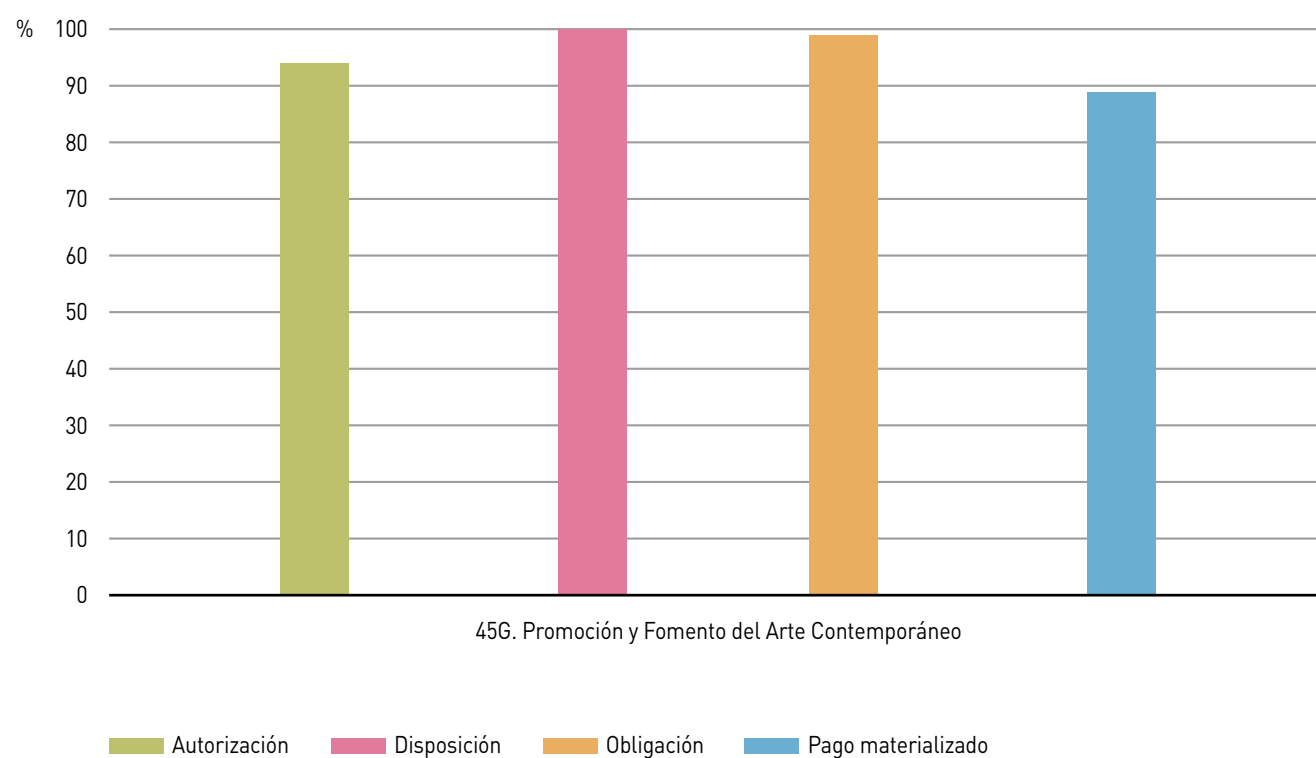
Cifras en miles de euros

Fuente: IGJA. Elaboración propia

**Cuadro 6. Porcentaje de ejecución del presupuesto de gastos respecto al crédito definitivo por programas (31/12/2018)**

	Crédito autorizado	Crédito comprometido	Obligaciones reconocidas	Pagos materializados
45G. Promoción y Fomento del Arte Contemporáneo	93,96	93,92	92,88	82,47
<b>TOTAL</b>	<b>93,96</b>	<b>93,92</b>	<b>92,88</b>	<b>82,47</b>

Fuente: IGJA. Elaboración propia

**Gráfico 3. Porcentaje de ejecución de cada fase de gestión del presupuesto de gastos sobre la fase anterior. Análisis por programas (31/12/2018)**

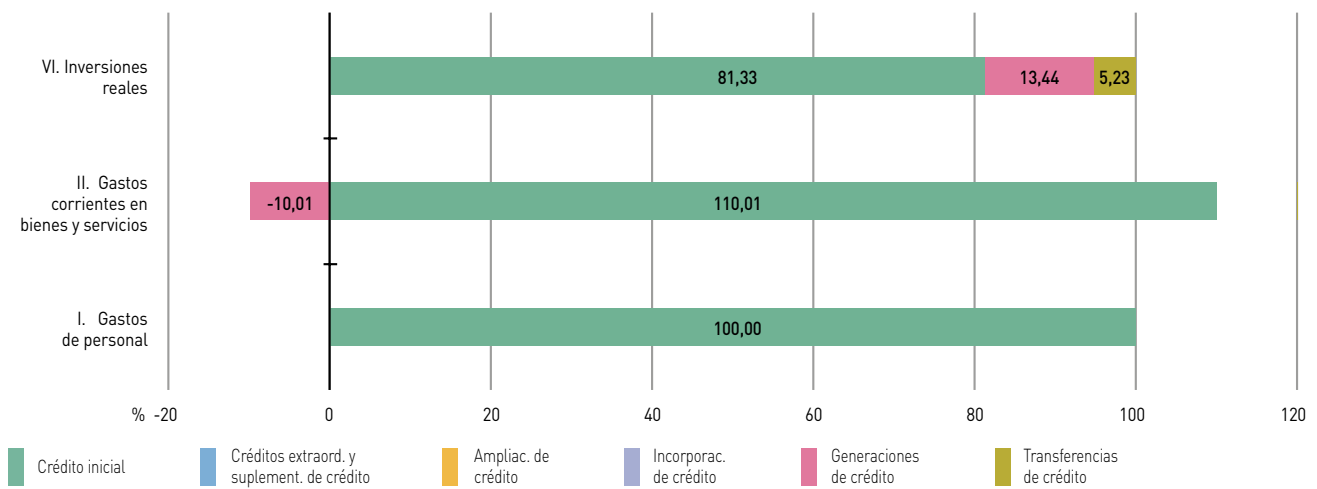
Fuente: IGJA. Elaboración propia

**Cuadro 7. Modificaciones de créditos por capítulos (31/12/2018)**

	Créditos extraord. y suplement. de crédito	Ampliac. de crédito	Incorporac. de crédito	Generaciones de créditos	Transferencias positivas	Transferencias negativas
I. Gastos de personal	-	-	-	-	311,60	-311,60
II. Gastos corrientes en bienes y servicios	-	-	-	-180,00	24,79	-24,79
VI. Inversiones reales	-	-	-	180,00	147,28	-77,28
VII. Transferencias de capital	-	-	-	-	-	-70,00
<b>TOTAL</b>	-	-	-	-	<b>483,68</b>	<b>-483,68</b>

Cifras en miles de euros

Fuente: IGJA. Elaboración propia

**Gráfico 4. Composición del crédito definitivo por capítulos (31/12/2018)**

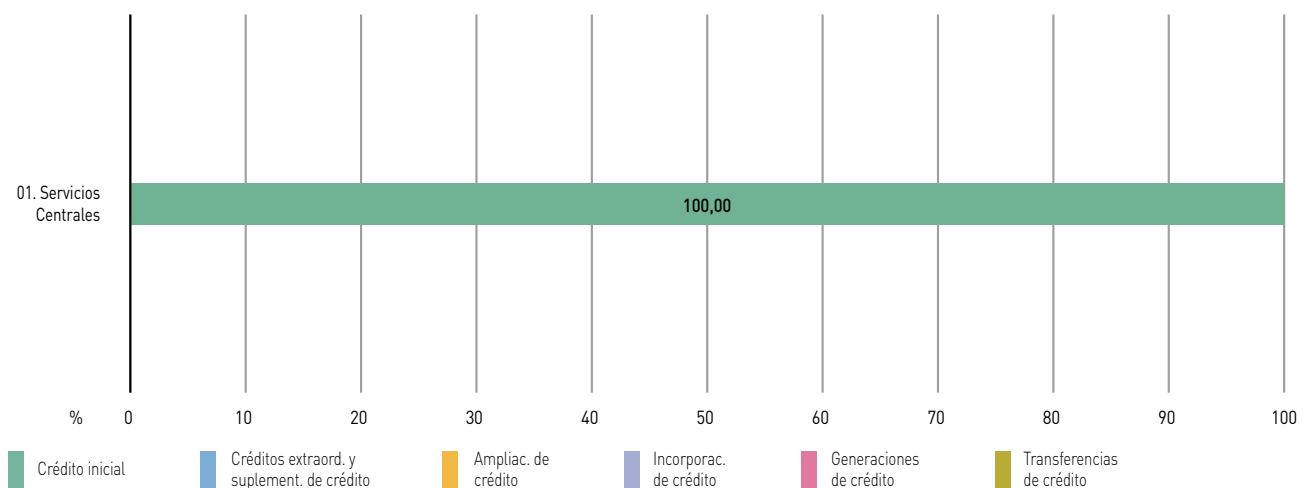
Fuente: IGJA. Elaboración propia

**Cuadro 8. Modificaciones de créditos por servicios (31/12/2018)**

	Créditos extraord. y suplement. de crédito	Ampliac. de crédito	Incorporac. de crédito	Generaciones de créditos	Transferencias positivas	Transferencias negativas
01. Servicios Centrales	-	-	-	-	483,68	-483,68
<b>TOTAL</b>	-	-	-	-	<b>483,68</b>	<b>-483,68</b>

Cifras en miles de euros

Fuente: IGJA. Elaboración propia

**Gráfico 5. Composición del crédito definitivo por servicios (31/12/2018)**

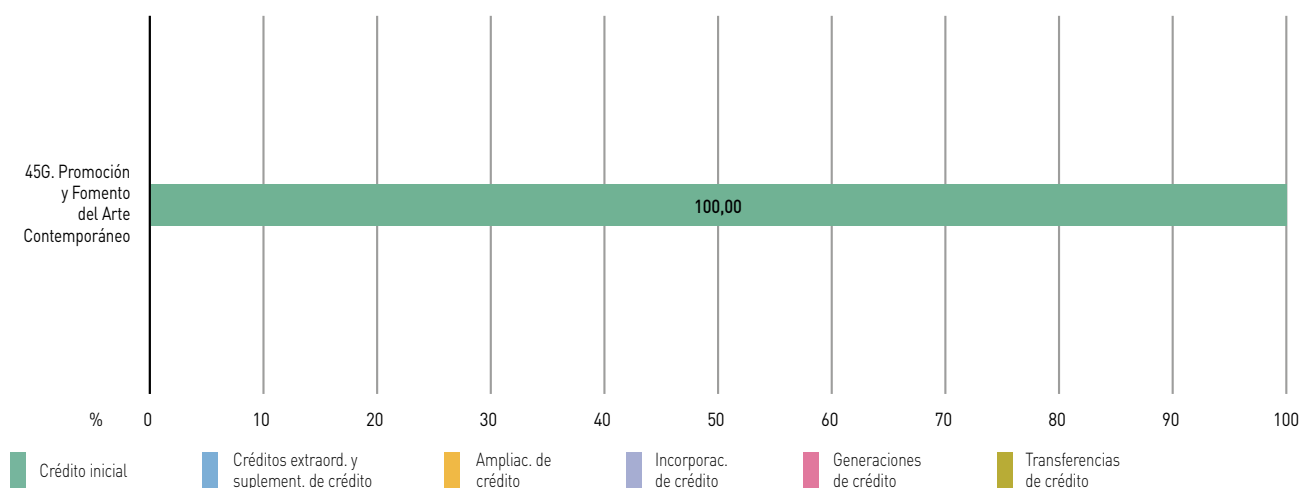
Fuente: IGJA. Elaboración propia

**Cuadro 9. Modificaciones de créditos por programas (31/12/2018)**

	Créditos extraord. y suplement. de crédito	Ampliac. de crédito	Incorporac. de crédito	Generaciones de créditos	Transferencias positivas	Transferencias negativas
45G. Promoción y Fomento del Arte Contemporáneo	-	-	-	-	483,68	-483,68
<b>TOTAL</b>	-	-	-	-	<b>483,68</b>	<b>-483,68</b>

Cifras en miles de euros

Fuente: IGJA. Elaboración propia

**Gráfico 6. Composición del crédito definitivo por programas (31/12/2018)**

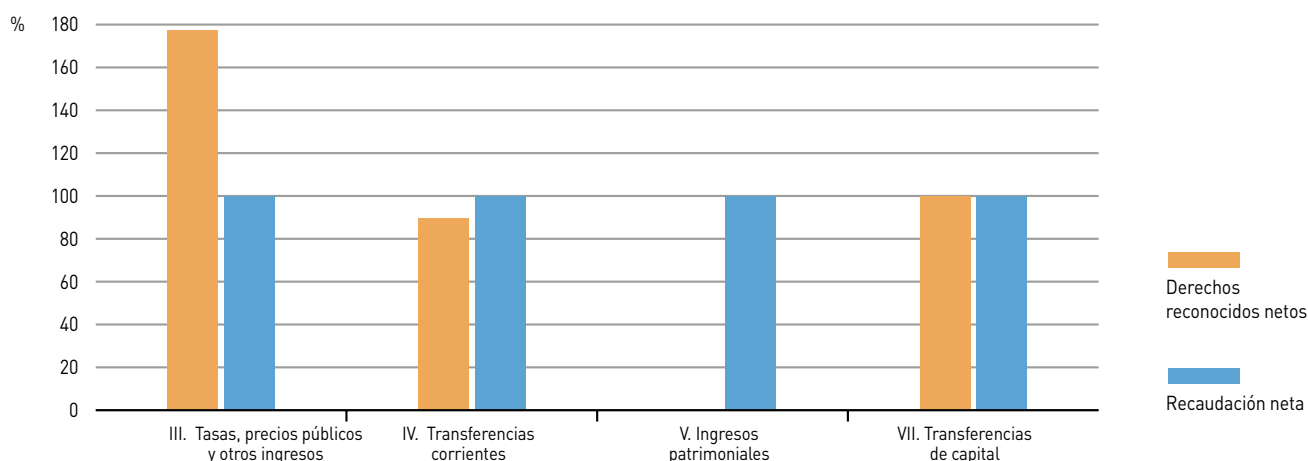
Fuente: IGJA. Elaboración propia

**Cuadro 10. Liquidación del presupuesto de ingresos por capítulos (31/12/2018)**

	Previsión definitiva	Derechos reconocidos netos	Recaudación neta	Derechos pendientes de cobro
III. Tasas, precios públicos y otros ingresos	34,93	61,91	61,91	-
IV. Transferencias corrientes	4.140,18	3.713,22	3.713,22	-
V. Ingresos patrimoniales	-	7,32	7,32	-
VII. Transferencias de capital	1.339,02	1.339,02	1.339,02	-
<b>TOTAL</b>	<b>5.514,13</b>	<b>5.121,47</b>	<b>5.121,47</b>	<b>-</b>

Cifras en miles de euros

Fuente: IGJA. Elaboración propia

**Gráfico 7. Porcentaje de liquidación del presupuesto de ingresos por capítulos (31/12/2018)**

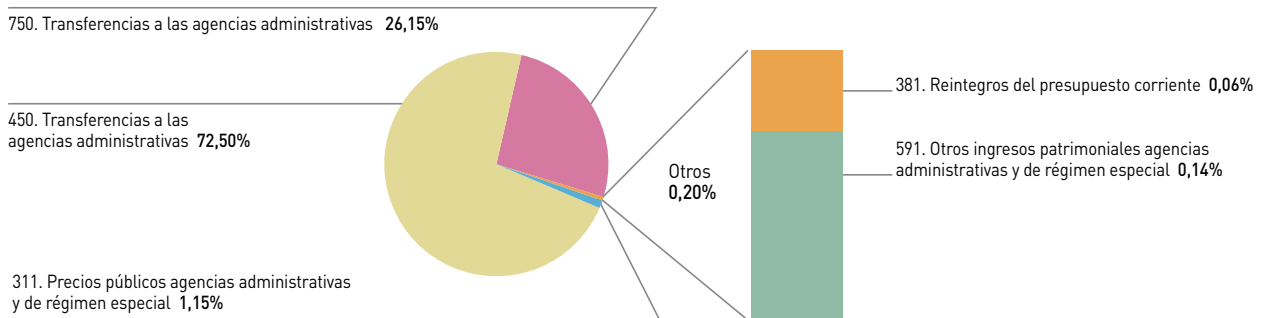
Fuente: IGJA. Elaboración propia

**Cuadro 11. Liquidación del presupuesto de ingresos por conceptos (31/12/2018)**

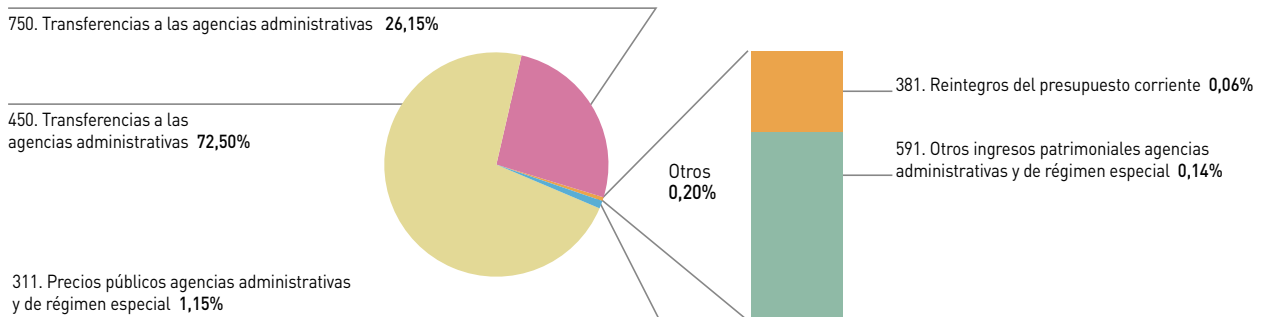
	Previsión definitiva	Derechos reconocidos netos	Recaudación neta	Derechos pendientes de cobro
311. Precios públicos agencias administrativas y de régimen especial	34,93	58,72	58,72	-
381. Reintegros del presupuesto corriente	-	3,19	3,19	-
450. Transferencias de la Junta de Andalucía	4.140,18	3.713,22	3.713,22	-
591. Otros ingresos patrimoniales agencias administrativas y de régimen especial	-	7,32	7,32	-
750. Transferencias de la Junta de Andalucía	1.339,02	1.339,02	1.339,02	-
<b>TOTAL</b>	<b>5.514,13</b>	<b>5.121,47</b>	<b>5.121,47</b>	<b>-</b>

Cifras en miles de euros

Fuente: IGJA. Elaboración propia

**Gráfico 8. Derechos reconocidos netos por conceptos (31/12/2018)**

Fuente: IGJA. Elaboración propia

**Gráfico 9. Recaudación neta por conceptos (31/12/2018)**

Fuente: IGJA. Elaboración propia

**Instituto Andaluz de Investigación y  
Formación Agraria, Pesquera, Alimentaria y  
de la Producción Ecológica**

**Liquidación del Presupuesto  
Comunidad Autónoma de Andalucía**

**Ejercicio 2018**



**Cuadro 1. Liquidación del presupuesto de gastos por capítulos (31/12/2018)**

	Crédito definitivo	Crédito autorizado	Crédito comprometido	Obligaciones reconocidas	Pagos materializados
I. Gastos de personal	27.576,47	24.686,67	24.686,67	24.686,67	24.682,94
II. Gastos corrientes en bienes y servicios	4.466,52	3.409,14	3.388,91	3.248,60	2.651,43
III. Gastos financieros	48,82	42,58	42,58	42,58	42,58
VI. Inversiones reales	20.677,97	12.636,08	12.634,23	12.032,07	10.245,97
<b>TOTAL</b>	<b>52.769,77</b>	<b>40.774,47</b>	<b>40.752,38</b>	<b>40.009,91</b>	<b>37.622,91</b>

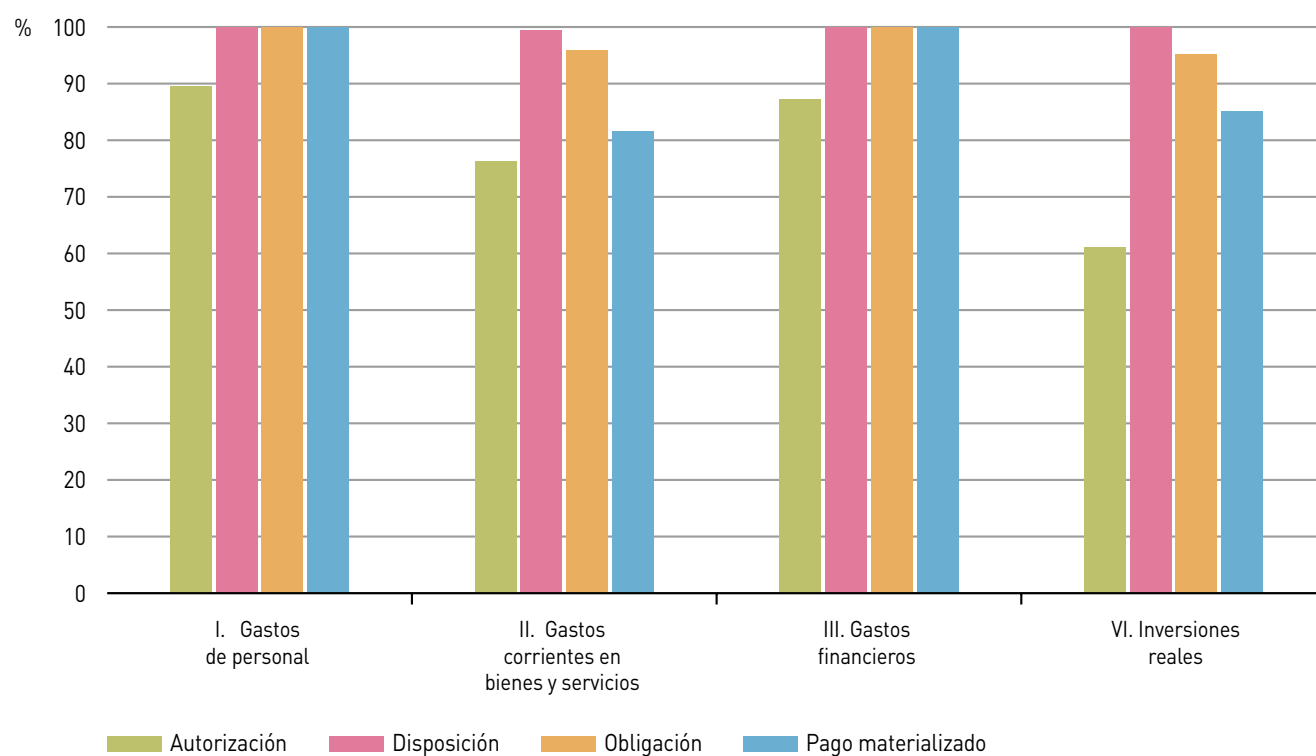
Cifras en miles de euros

Fuente: IGJA. Elaboración propia

**Cuadro 2. Porcentaje de ejecución del presupuesto de gastos respecto al crédito definitivo por capítulos (31/12/2018)**

	Crédito autorizado	Crédito comprometido	Obligaciones reconocidas	Pagos materializados
I. Gastos de personal	89,52	89,52	89,52	89,51
II. Gastos corrientes en bienes y servicios	76,33	75,87	72,73	59,36
III. Gastos financieros	87,21	87,21	87,21	87,21
VI. Inversiones reales	61,11	61,10	58,19	49,55
<b>TOTAL</b>	<b>77,27</b>	<b>77,23</b>	<b>75,82</b>	<b>71,30</b>

Fuente: IGJA. Elaboración propia

**Gráfico 1. Porcentaje de ejecución de cada fase de gestión del presupuesto de gastos sobre la fase anterior. Análisis por capítulos (31/12/2018)**

Fuente: IGJA. Elaboración propia



**Cuadro 3. Liquidación del presupuesto de gastos por servicios (31/12/2018)**

	Crédito definitivo	Crédito autorizado	Crédito comprometido	Obligaciones reconocidas	Pagos materializados
01. Servicios Centrales	4.355,09	3.566,48	3.566,48	3.551,48	3.272,89
03. Otros servicios y centros	30.057,79	27.552,85	27.532,62	27.261,91	26.066,46
11. Gastos cofinanciados con FEADER	3.541,29	1.711,69	1.711,69	1.521,27	1.395,35
12. Gastos cofinanciados con FEP	3.333,26	973,06	973,06	936,32	880,53
13. Gastos cofinanciados con otros Fondos Europeos	861,30	429,50	429,50	420,52	382,71
17. Gastos cofinanciados con FEDER	6.340,68	4.234,78	4.232,93	4.123,28	3.581,18
18. Gastos financiados con ingresos finalistas	4.280,36	2.306,10	2.306,10	2.195,13	2.043,78
<b>TOTAL</b>	<b>52.769,77</b>	<b>40.774,47</b>	<b>40.752,38</b>	<b>40.009,91</b>	<b>37.622,91</b>

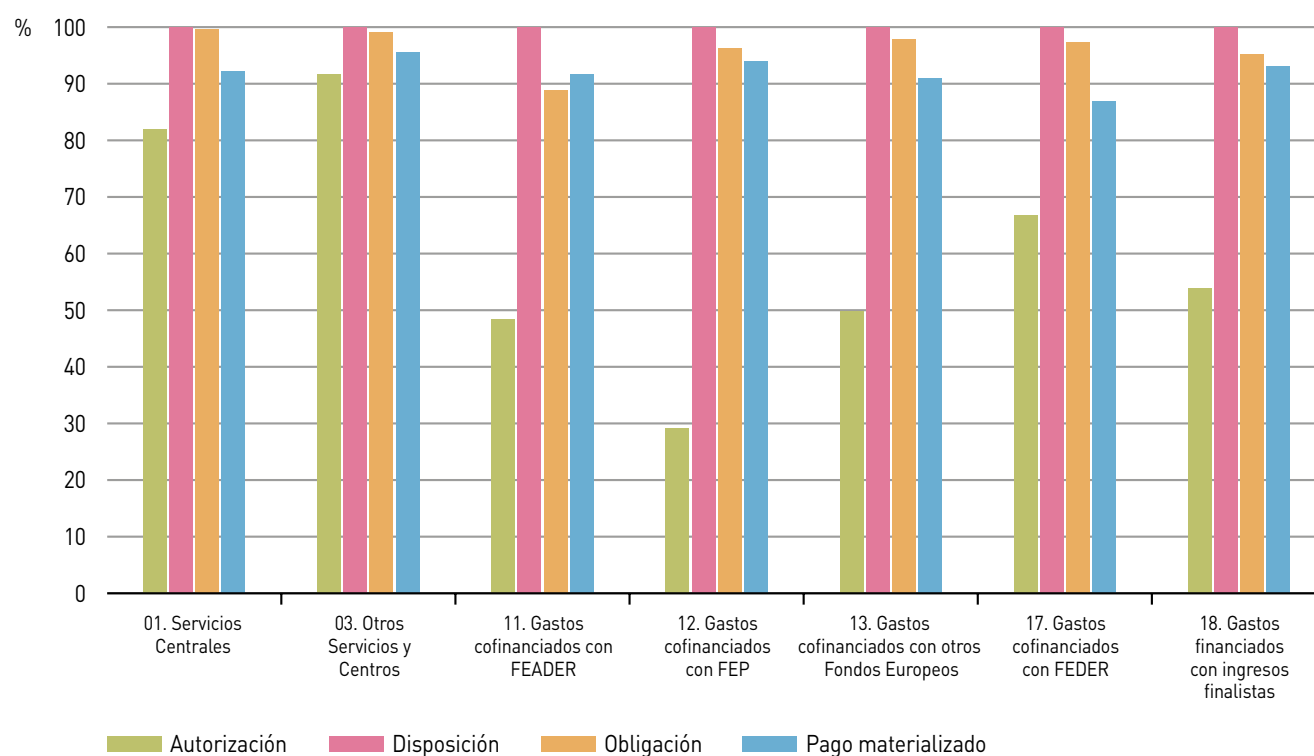
Cifras en miles de euros

Fuente: IGJA. Elaboración propia

**Cuadro 4. Porcentaje de ejecución del presupuesto de gastos respecto al crédito definitivo por servicios (31/12/2018)**

	Crédito autorizado	Crédito comprometido	Obligaciones reconocidas	Pagos materializados
01. Servicios Centrales	81,89	81,89	81,55	75,15
03. Otros servicios y centros	91,67	91,60	90,70	86,72
11. Gastos cofinanciados con FEADER	48,34	48,34	42,96	39,40
12. Gastos cofinanciados con FEP	29,19	29,19	28,09	26,42
13. Gastos cofinanciados con otros Fondos Europeos	49,87	49,87	48,82	44,43
17. Gastos cofinanciados con FEDER	66,79	66,76	65,03	56,48
18. Gastos financiados con ingresos finalistas	53,88	53,88	51,28	47,75
<b>TOTAL</b>	<b>77,27</b>	<b>77,23</b>	<b>75,82</b>	<b>71,30</b>

Fuente: IGJA. Elaboración propia

**Gráfico 2. Porcentaje de ejecución de cada fase de gestión del presupuesto de gastos sobre la fase anterior. Análisis por servicios (31/12/2018)**

Fuente: IGJA. Elaboración propia

**Cuadro 5. Liquidación del presupuesto de gastos por programas (31/12/2018)**

	Crédito definitivo	Crédito autorizado	Crédito comprometido	Obligaciones reconocidas	Pagos materializados
54D. Investigación, Desarrollo y Formación Agraria y Pesquera	52.769,77	40.774,47	40.752,38	40.009,91	37.622,91
<b>TOTAL</b>	<b>52.769,77</b>	<b>40.774,47</b>	<b>40.752,38</b>	<b>40.009,91</b>	<b>37.622,91</b>

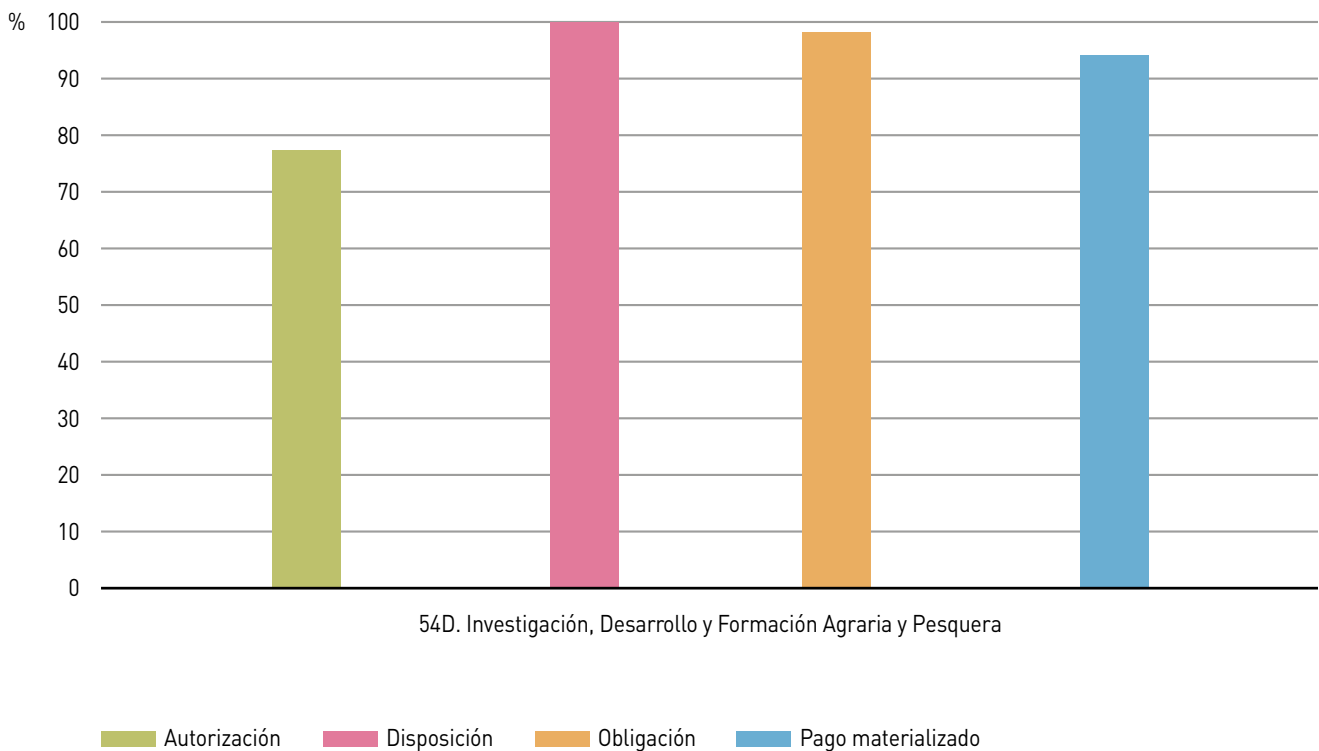
Cifras en miles de euros  
 Fuente: IGJA. Elaboración propia

**Cuadro 6. Porcentaje de ejecución del presupuesto de gastos respecto al crédito definitivo por programas (31/12/2018)**

	Crédito autorizado	Crédito comprometido	Obligaciones reconocidas	Pagos materializados
54D. Investigación, Desarrollo y Formación Agraria y Pesquera	77,27	77,23	75,82	71,30
<b>TOTAL</b>	<b>77,27</b>	<b>77,23</b>	<b>75,82</b>	<b>71,30</b>

Fuente: IGJA. Elaboración propia

**Gráfico 3. Porcentaje de ejecución de cada fase de gestión del presupuesto de gastos sobre la fase anterior. Análisis por programas (31/12/2018)**



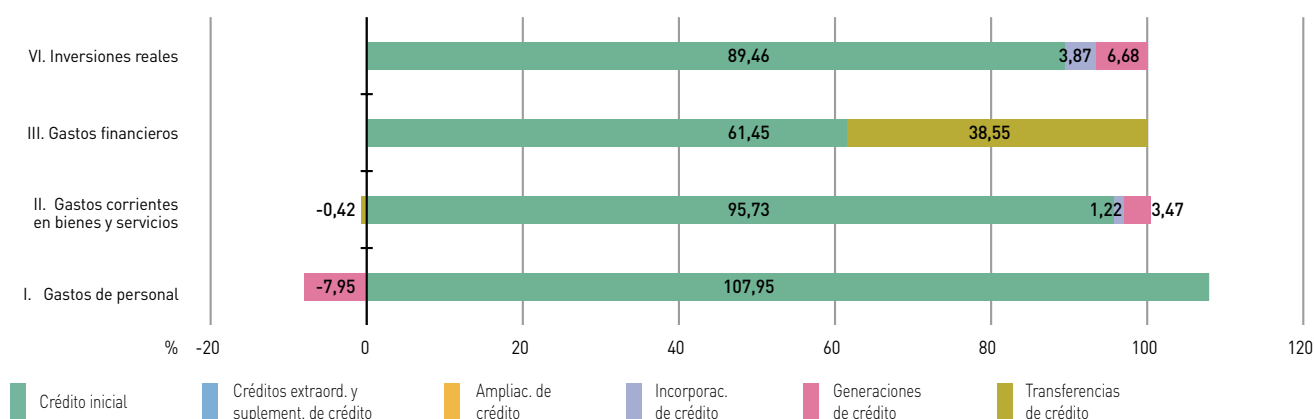
Fuente: IGJA. Elaboración propia

**Cuadro 7. Modificaciones de créditos por capítulos (31/12/2018)**

	Créditos extraord. y suplement. de crédito	Ampliac. de crédito	Incorporac. de crédito	Generaciones de créditos	Transferencias positivas	Transferencias negativas
I. Gastos de personal	-	-	-	-2.191,65	4,60	-4,60
II. Gastos corrientes en bienes y servicios	-	-	54,44	154,95	94,25	-113,07
III. Gastos financieros	-	-	-	-	18,82	-
VI. Inversiones reales	-	-	799,61	1.380,85	-	-
<b>TOTAL</b>	-	-	<b>854,05</b>	<b>-655,85</b>	<b>117,67</b>	<b>-117,67</b>

Cifras en miles de euros

Fuente: IGJA. Elaboración propia

**Gráfico 4. Composición del crédito definitivo por capítulos (31/12/2018)**

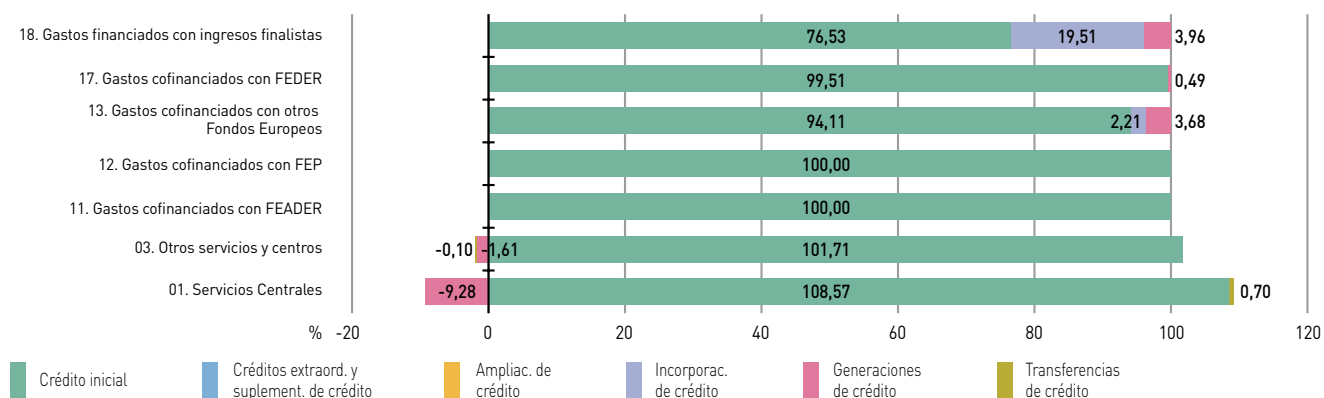
Fuente: IGJA. Elaboración propia

**Cuadro 8. Modificaciones de créditos por servicios (31/12/2018)**

	Créditos extraord. y suplement. de crédito	Ampliac. de crédito	Incorporac. de crédito	Generaciones de créditos	Transferencias positivas	Transferencias negativas
01. Servicios Centrales	-	-	-	-404,00	47,13	-16,44
03. Otros servicios y centros	-	-	-	-484,15	70,54	-101,23
11. Gastos cofinanciados con FEADER	-	-	-	-	-	-
12. Gastos cofinanciados con FEP	-	-	-	-	-	-
13. Gastos cofinanciados con otros Fondos Europeos	-	-	19,00	31,72	-	-
17. Gastos cofinanciados con FEDER	-	-	-	31,00	-	-
18. Gastos financiados con ingresos finalistas	-	-	835,05	169,58	-	-
<b>TOTAL</b>	-	-	<b>854,05</b>	<b>-655,85</b>	<b>117,67</b>	<b>-117,67</b>

Cifras en miles de euros

Fuente: IGJA. Elaboración propia

**Gráfico 5. Composición del crédito definitivo por servicios (31/12/2018)**

Fuente: IGJA. Elaboración propia

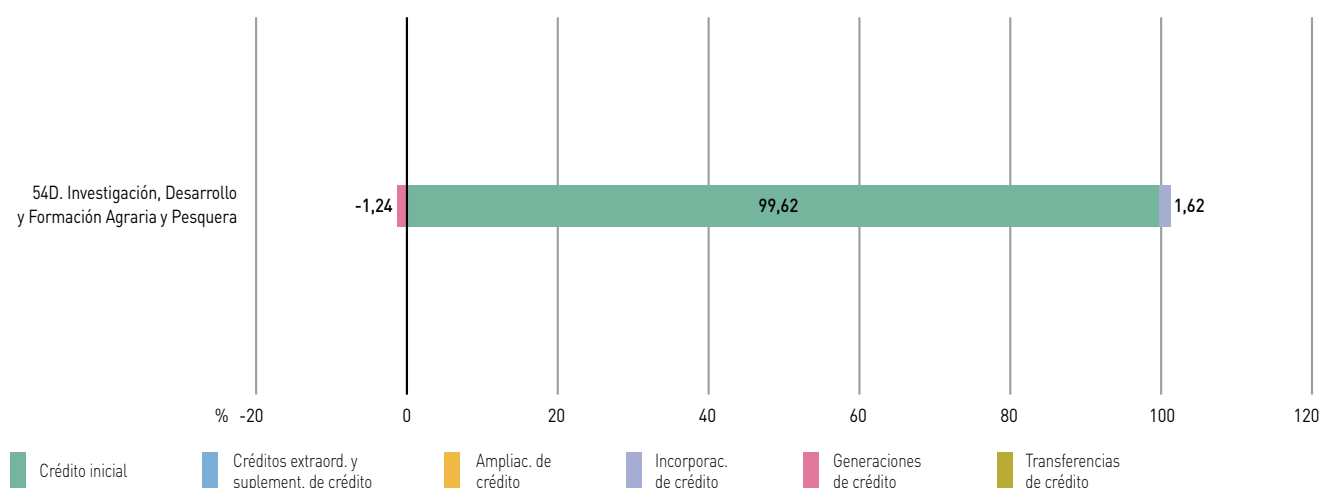
**Cuadro 9. Modificaciones de créditos por programas (31/12/2018)**

	Créditos extraord. y suplement. de crédito	Ampliac. de crédito	Incorporac. de crédito	Generaciones de créditos	Transferencias positivas	Transferencias negativas
54D. Investigación, Desarrollo y Formación Agraria y Pesquera	-	-	854,05	-655,85	117,67	-117,67
<b>TOTAL</b>	-	-	<b>854,05</b>	<b>-655,85</b>	<b>117,67</b>	<b>-117,67</b>

Cifras en miles de euros

Fuente: IGJA. Elaboración propia

**Gráfico 6. Composición del crédito definitivo por programas (31/12/2018)**



Fuente: IGJA. Elaboración propia

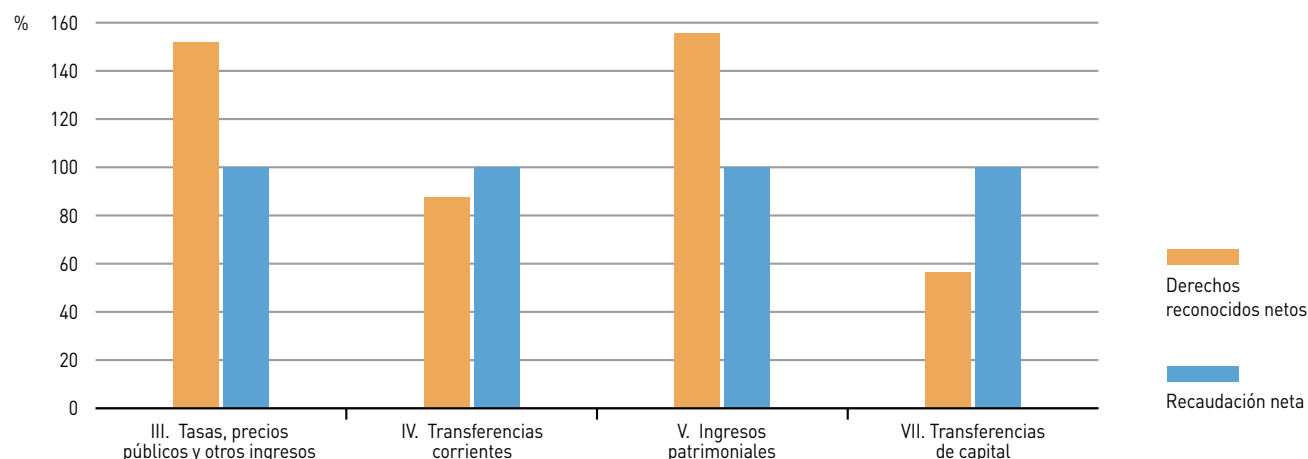
**Cuadro 10. Liquidación del presupuesto de ingresos por capítulos (31/12/2018)**

	Previsión definitiva	Derechos reconocidos netos	Recaudación neta	Derechos pendientes de cobro
III. Tasas, precios públicos y otros ingresos	766,75	1.163,70	1.163,70	-
IV. Transferencias corrientes	31.324,65	27.448,94	27.448,52	0,42
V. Ingresos patrimoniales	0,40	0,62	0,62	-
VII. Transferencias de capital	20.677,97	11.668,32	11.659,98	8,33
<b>TOTAL</b>	<b>52.769,77</b>	<b>40.281,58</b>	<b>40.272,83</b>	<b>8,75</b>

Cifras en miles de euros

Fuente: IGJA. Elaboración propia

**Gráfico 7. Porcentaje de liquidación del presupuesto de ingresos por capítulos (31/12/2018)**



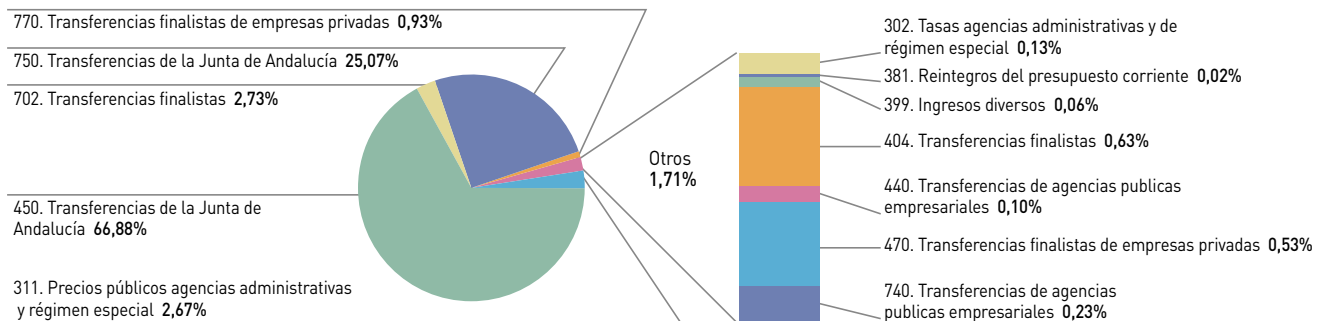
Fuente: IGJA. Elaboración propia

**Cuadro 11. Liquidación del presupuesto de ingresos por conceptos (31/12/2018)**

	Previsión definitiva	Derechos reconocidos netos	Recaudación neta	Derechos pendientes de cobro
302. Tasas agencias administrativas y de régimen especial	60,00	54,06	54,06	-
311. Precios públicos agencias administrativas y de régimen especial	706,75	1.077,44	1.077,44	-
381. Reintegros del presupuesto corriente	-	7,13	7,13	-
399. Ingresos diversos	-	25,07	25,07	-
404. Transferencias finalistas	150,23	255,44	255,44	-
440. Transferencias de las agencias públicas empresariales	-	40,04	40,04	-
450. Transferencias de la Junta de Andalucía	30.829,47	26.940,96	26.940,55	0,42
470. Transferencias finalistas de empresas privadas	344,95	212,50	212,50	-
591. Otros ingresos patrimoniales agencias administrativas y de régimen especial	0,40	0,62	0,62	-
702. Transferencias finalistas	1.721,76	1.101,48	1.101,48	-
740. Transferencias de las agencias públicas empresariales	50,00	93,42	93,42	-
750. Transferencias de la Junta de Andalucía	17.906,22	10.100,57	10.092,23	8,33
770. Transferencias finalistas de empresas privadas	1.000,00	372,85	372,85	-
<b>TOTAL</b>	<b>52.769,77</b>	<b>40.281,58</b>	<b>40.272,83</b>	<b>8,75</b>

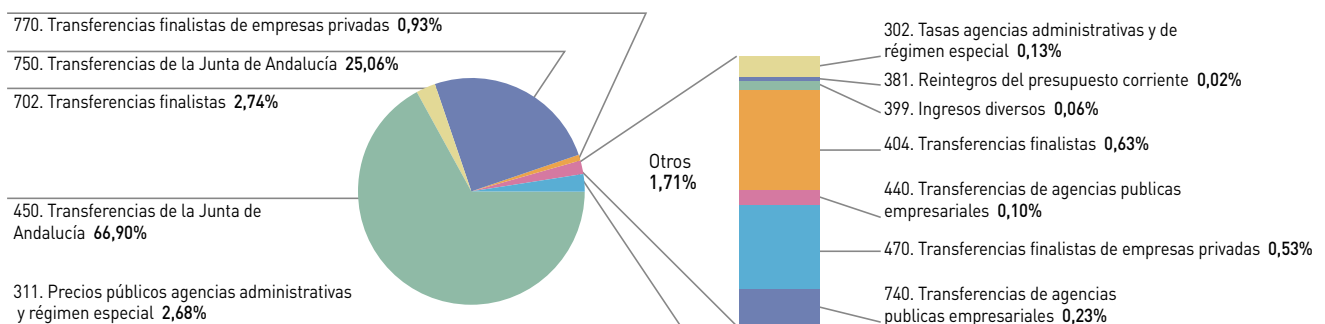
Cifras en miles de euros  
 Fuente: IGJA. Elaboración propia

**Gráfico 8. Derechos reconocidos netos por conceptos (31/12/2018)**



Fuente: IGJA. Elaboración propia

**Gráfico 9. Recaudación neta por conceptos (31/12/2018)**



Fuente: IGJA. Elaboración propia

# **Agencias de Régimen Especial de la Junta de Andalucía**

**Liquidación del Presupuesto  
Comunidad Autónoma de Andalucía**

**Ejercicio 2018**



# **Agencia Tributaria de Andalucía**

**Liquidación del Presupuesto  
Comunidad Autónoma de Andalucía**

**Ejercicio 2018**

**Cuadro 1. Liquidación del presupuesto de gastos por capítulos (31/12/2018)**

	Crédito definitivo	Crédito autorizado	Crédito comprometido	Obligaciones reconocidas	Pagos materializados
I. Gastos de personal	1.079,72	977,70	977,70	977,70	977,70
II. Gastos corrientes en bienes y servicios	37.744,15	36.392,83	36.392,83	36.392,83	34.583,49
III. Gastos financieros	5.220,00	4.607,47	4.607,47	4.607,47	4.607,47
VI. Inversiones reales	95,00	13,18	13,18	13,18	10,38
<b>TOTAL</b>	<b>44.138,87</b>	<b>41.991,19</b>	<b>41.991,19</b>	<b>41.991,19</b>	<b>40.179,04</b>

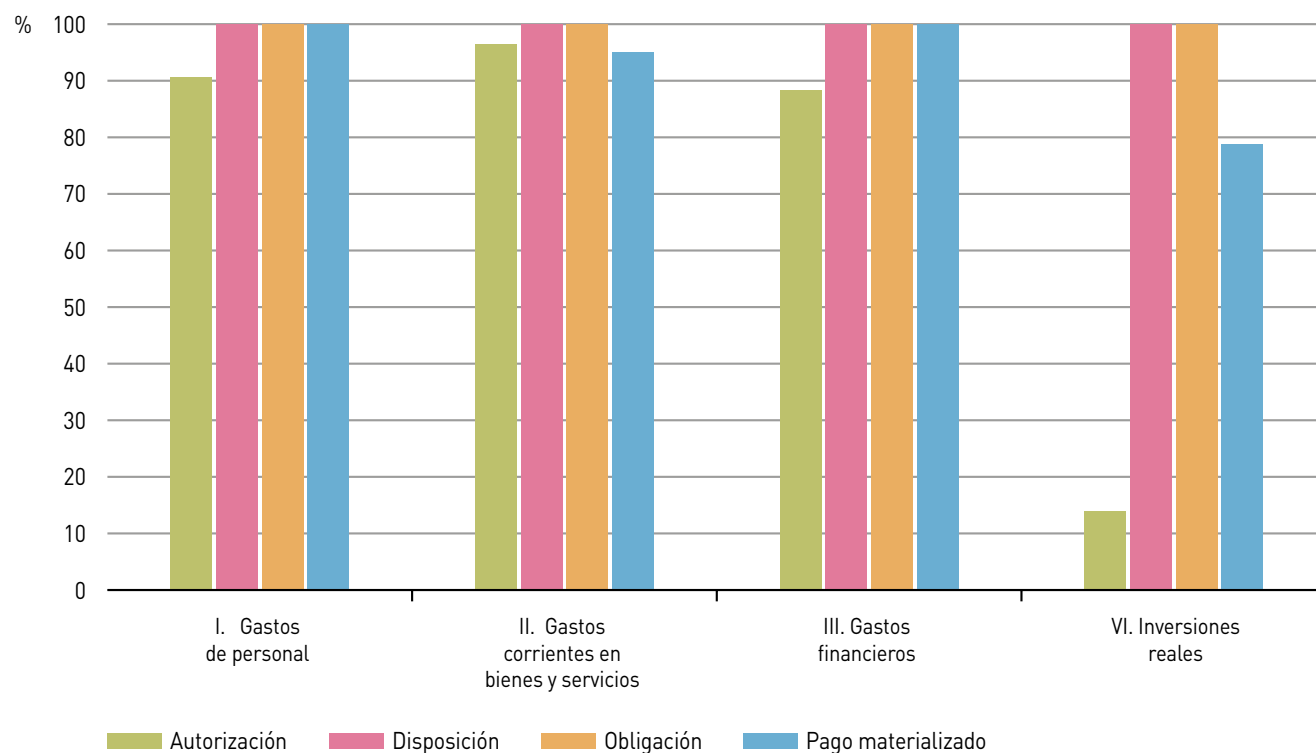
Cifras en miles de euros

Fuente: IGJA. Elaboración propia

**Cuadro 2. Porcentaje de ejecución del presupuesto de gastos respecto al crédito definitivo por capítulos (31/12/2018)**

	Crédito autorizado	Crédito comprometido	Obligaciones reconocidas	Pagos materializados
I. Gastos de personal	90,55	90,55	90,55	90,55
II. Gastos corrientes en bienes y servicios	96,42	96,42	96,42	91,63
III. Gastos financieros	88,27	88,27	88,27	88,27
VI. Inversiones reales	13,88	13,88	13,88	10,93
<b>TOTAL</b>	<b>95,13</b>	<b>95,13</b>	<b>95,13</b>	<b>91,03</b>

Fuente: IGJA. Elaboración propia

**Gráfico 1. Porcentaje de ejecución de cada fase de gestión del presupuesto de gastos sobre la fase anterior. Análisis por capítulos (31/12/2018)**

Fuente: IGJA. Elaboración propia



**Cuadro 3. Liquidación del presupuesto de gastos por servicios (31/12/2018)**

	Crédito definitivo	Crédito autorizado	Crédito comprometido	Obligaciones reconocidas	Pagos materializados
01. Servicios Centrales	44.127,90	41.980,22	41.980,22	41.980,22	40.168,08
03. Otros servicios y centros	10,97	10,97	10,97	10,97	10,97
<b>TOTAL</b>	<b>44.138,87</b>	<b>41.991,19</b>	<b>41.991,19</b>	<b>41.991,19</b>	<b>40.179,04</b>

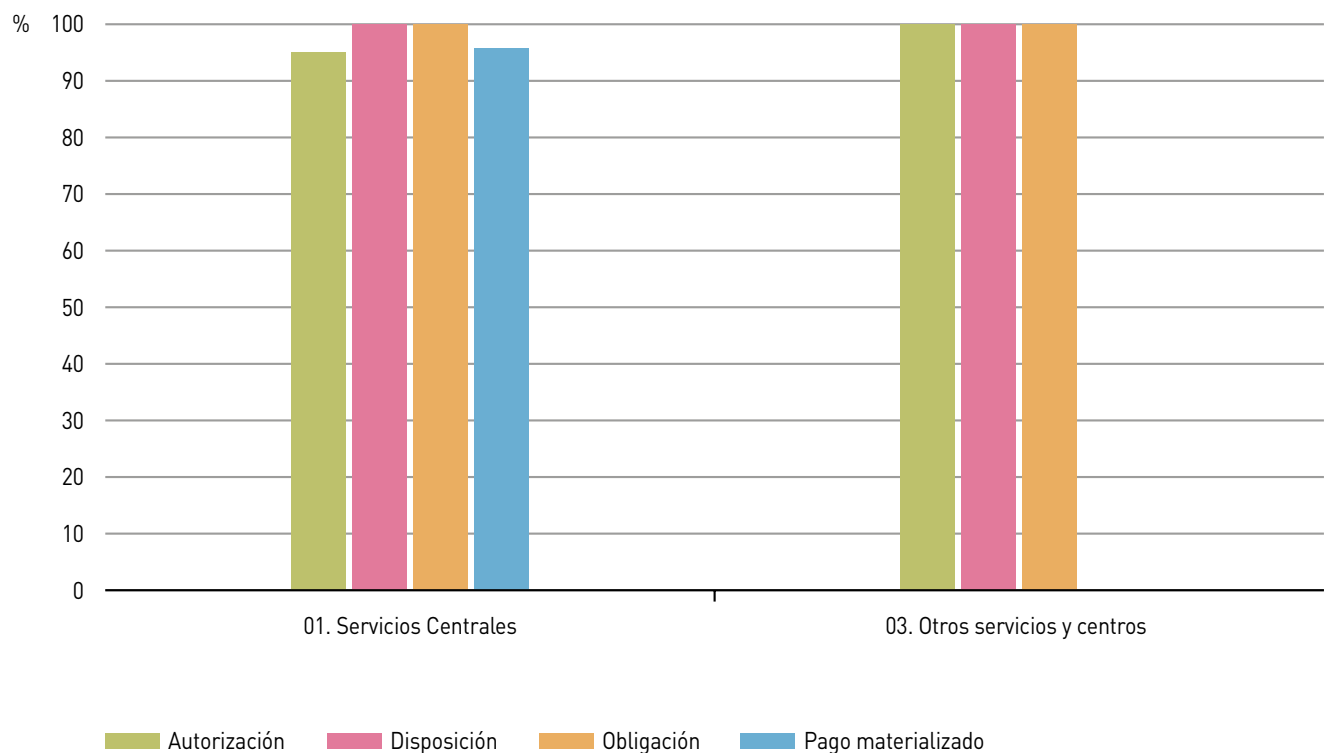
Cifras en miles de euros

Fuente: IGJA. Elaboración propia

**Cuadro 4. Porcentaje de ejecución del presupuesto de gastos respecto al crédito definitivo por servicios (31/12/2018)**

	Crédito autorizado	Crédito comprometido	Obligaciones reconocidas	Pagos materializados
01. Servicios Centrales	95,13	95,13	95,13	91,03
03. Otros servicios y centros	100,00	100,00	100,00	100,00
<b>TOTAL</b>	<b>95,13</b>	<b>95,13</b>	<b>95,13</b>	<b>91,03</b>

Fuente: IGJA. Elaboración propia

**Gráfico 2. Porcentaje de ejecución de cada fase de gestión del presupuesto de gastos sobre la fase anterior. Análisis por servicios (31/12/2018)**

Fuente: IGJA. Elaboración propia

**Cuadro 5. Liquidación del presupuesto de gastos por programas (31/12/2018)**

	Crédito definitivo	Crédito autorizado	Crédito comprometido	Obligaciones reconocidas	Pagos materializados
61L. Coordinación de la Hacienda de la Comunidad Autónoma	44.138,87	41.991,19	41.991,19	41.991,19	40.179,04
<b>TOTAL</b>	<b>44.138,87</b>	<b>41.991,19</b>	<b>41.991,19</b>	<b>41.991,19</b>	<b>40.179,04</b>

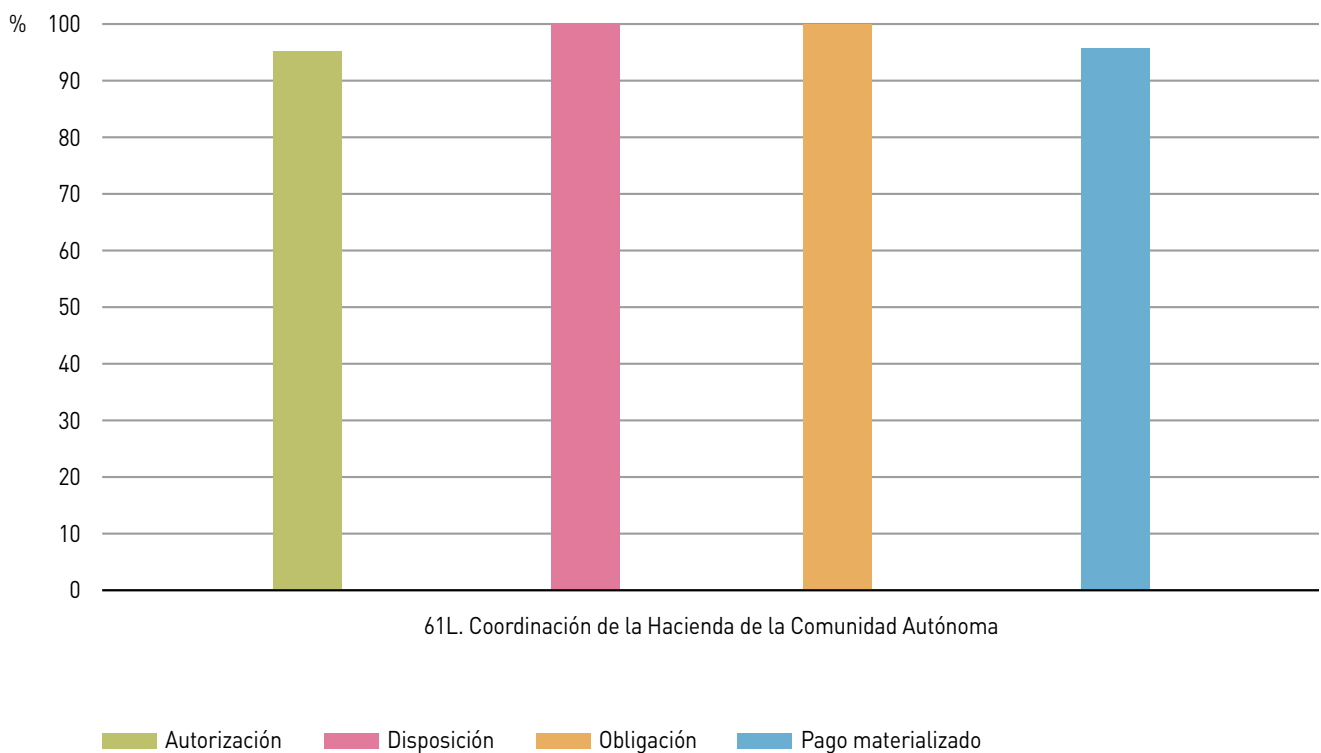
Cifras en miles de euros

Fuente: IGJA. Elaboración propia

**Cuadro 6. Porcentaje de ejecución del presupuesto de gastos respecto al crédito definitivo por programas (31/12/2018)**

	Crédito autorizado	Crédito comprometido	Obligaciones reconocidas	Pagos materializados
61L. Coordinación de la Hacienda de la Comunidad Autónoma	95,13	95,13	95,13	91,03
<b>TOTAL</b>	<b>95,13</b>	<b>95,13</b>	<b>95,13</b>	<b>91,03</b>

Fuente: IGJA. Elaboración propia

**Gráfico 3. Porcentaje de ejecución de cada fase de gestión del presupuesto de gastos sobre la fase anterior. Análisis por programas (31/12/2018)**

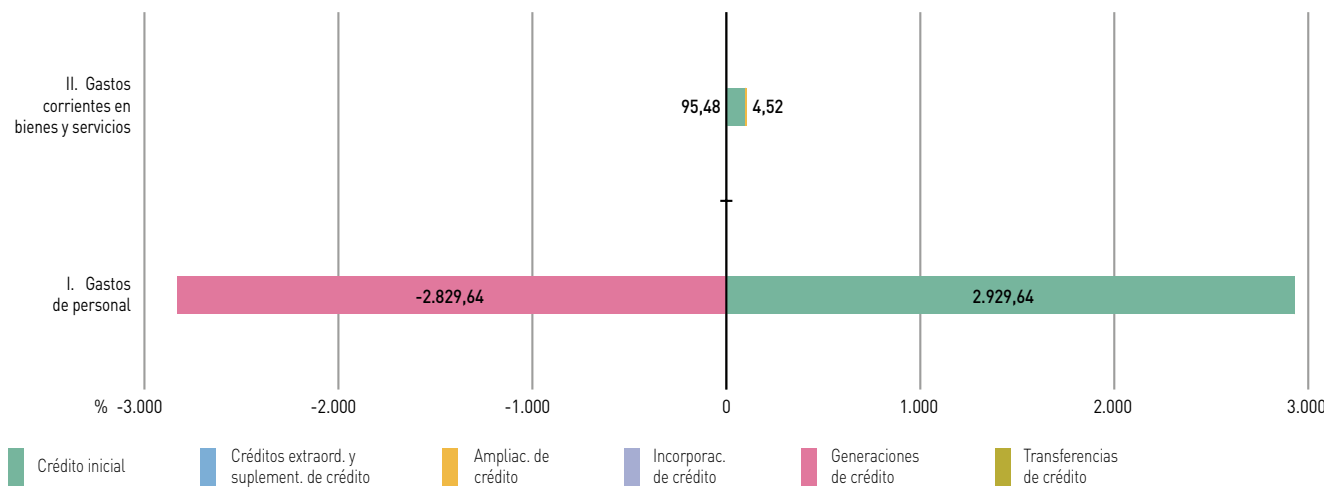
Fuente: IGJA. Elaboración propia

**Cuadro 7. Modificaciones de créditos por capítulos (31/12/2018)**

	Créditos extraord. y suplement. de crédito	Ampliac. de crédito	Incorporac. de crédito	Generaciones de créditos	Transferencias positivas	Transferencias negativas
I. Gastos de personal	-	-	-	-30.552,04	27,00	-27,00
II. Gastos corrientes en bienes y servicios	-	1.704,59	-	-	5,45	-5,45
<b>TOTAL</b>	-	<b>1.704,59</b>	-	<b>-30.552,04</b>	<b>32,45</b>	<b>-32,45</b>

Cifras en miles de euros

Fuente: IGJA. Elaboración propia

**Gráfico 4. Composición del crédito definitivo por capítulos (31/12/2018)**

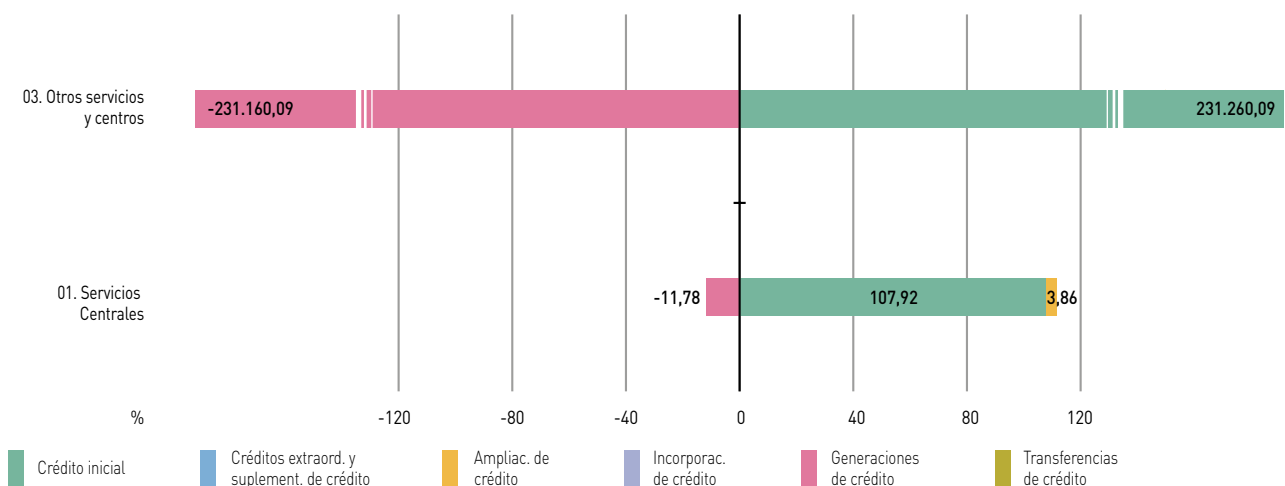
Fuente: IGJA. Elaboración propia

**Cuadro 8. Modificaciones de créditos por servicios (31/12/2018)**

	Créditos extraord. y suplement. de crédito	Ampliac. de crédito	Incorporac. de crédito	Generaciones de créditos	Transferencias positivas	Transferencias negativas
01. Servicios Centrales	-	1.704,59	-	-5.200,46	32,45	-32,45
03. Otros servicios y centros	-	-	-	-25.351,58	-	-
<b>TOTAL</b>	-	<b>1.704,59</b>	-	<b>-30.552,04</b>	<b>32,45</b>	<b>-32,45</b>

Cifras en miles de euros

Fuente: IGJA. Elaboración propia

**Gráfico 5. Composición del crédito definitivo por servicios (31/12/2018)**

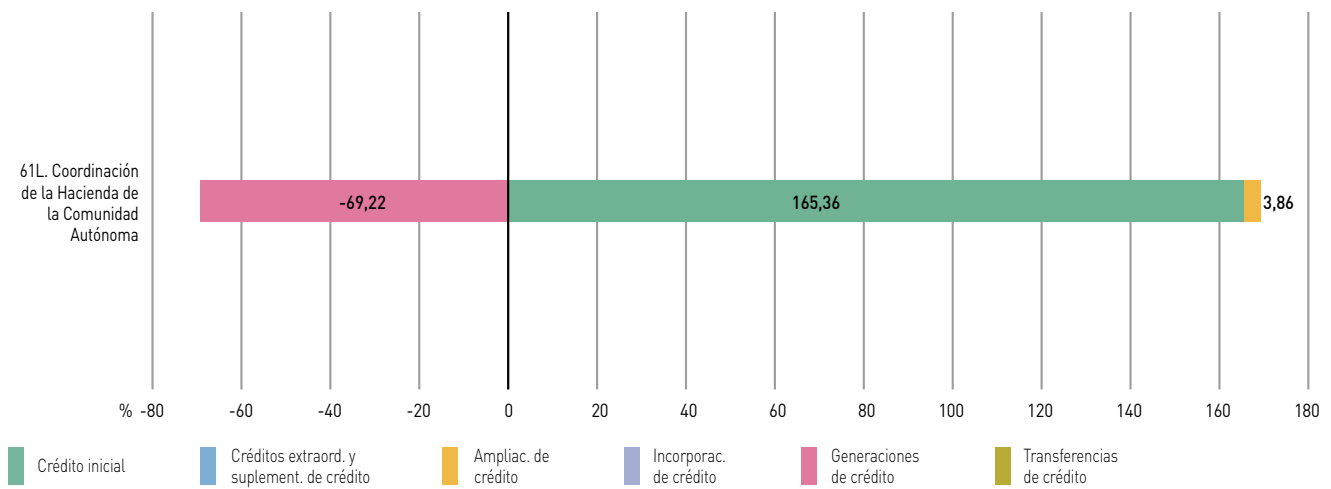
Fuente: IGJA. Elaboración propia

**Cuadro 9. Modificaciones de créditos por programas (31/12/2018)**

	Créditos extraord. y suplement. de crédito	Ampliac. de crédito	Incorporac. de crédito	Generaciones de créditos	Transferencias positivas	Transferencias negativas
61L. Coordinación de la Hacienda de la Comunidad Autónoma	-	1.704,59	-	-30.552,04	32,45	-32,45
<b>TOTAL</b>	-	<b>1.704,59</b>	-	<b>-30.552,04</b>	<b>32,45</b>	<b>-32,45</b>

Cifras en miles de euros

Fuente: IGJA. Elaboración propia

**Gráfico 6. Composición del crédito definitivo por programas (31/12/2018)**

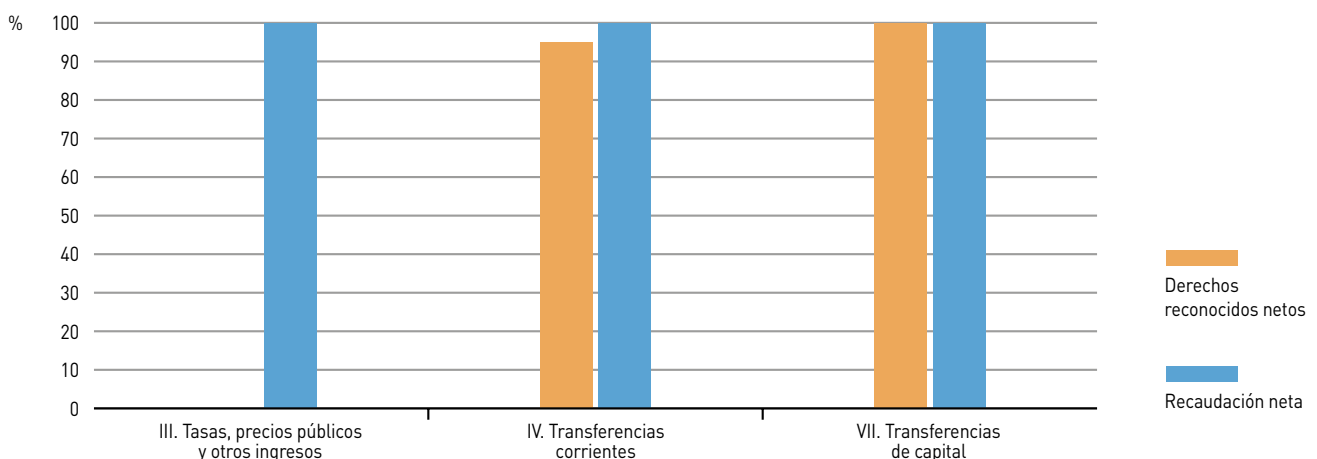
Fuente: IGJA. Elaboración propia

**Cuadro 10. Liquidación del presupuesto de ingresos por capítulos (31/12/2018)**

	Previsión definitiva	Derechos reconocidos netos	Recaudación neta	Derechos pendientes de cobro
III. Tasas, precios públicos y otros ingresos	-	1,40	1,40	-
IV. Transferencias corrientes	44.043,87	41.894,79	41.894,79	-
VII. Transferencias de capital	95,00	95,00	95,00	-
<b>TOTAL</b>	<b>44.138,87</b>	<b>41.991,19</b>	<b>41.991,19</b>	<b>-</b>

Cifras en miles de euros

Fuente: IGJA. Elaboración propia

**Gráfico 7. Porcentaje de liquidación del presupuesto de ingresos por capítulos (31/12/2018)**

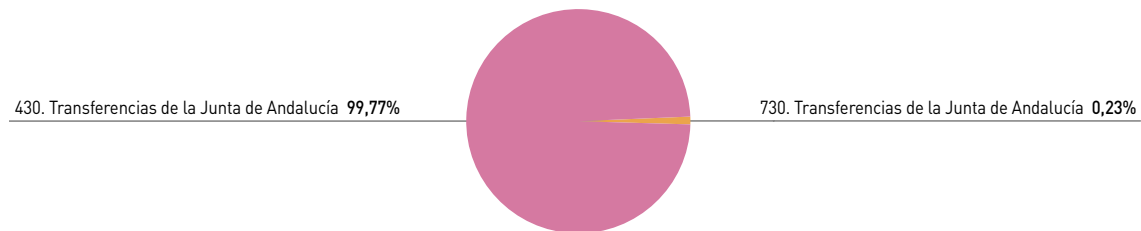
Fuente: IGJA. Elaboración propia

**Cuadro 11. Liquidación del presupuesto de ingresos por conceptos (31/12/2018)**

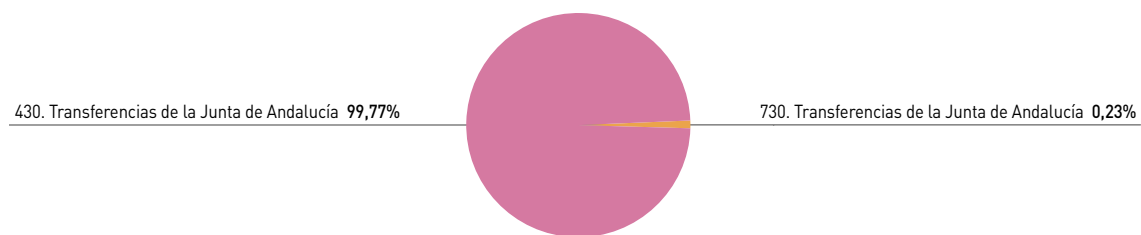
	Previsión definitiva	Derechos reconocidos netos	Recaudación neta	Derechos pendientes de cobro
399. Ingresos diversos	-	1,40	1,40	-
430. Transferencias de la Junta de Andalucía	44.043,87	41.894,79	41.894,79	-
730. Transferencias de la Junta de Andalucía	95,00	95,00	95,00	-
<b>TOTAL</b>	<b>44.138,87</b>	<b>41.991,19</b>	<b>41.991,19</b>	<b>-</b>

Cifras en miles de euros

Fuente: IGJA. Elaboración propia

**Gráfico 8. Derechos reconocidos netos por conceptos (31/12/2018)**

Fuente: IGJA. Elaboración propia

**Gráfico 9. Recaudación neta por conceptos (31/12/2018)**

Fuente: IGJA. Elaboración propia

# **Servicio Andaluz de Empleo**

**Liquidación del Presupuesto  
Comunidad Autónoma de Andalucía**

**Ejercicio 2018**

**Cuadro 1. Liquidación del presupuesto de gastos por capítulos (31/12/2018)**

	Crédito definitivo	Crédito autorizado	Crédito comprometido	Obligaciones reconocidas	Pagos materializados
I. Gastos de personal	130.531,97	126.937,85	126.937,85	126.937,85	126.737,56
II. Gastos corrientes en bienes y servicios	33.975,90	25.562,10	25.024,37	20.782,23	18.272,46
III. Gastos financieros	1.016,00	314,44	314,44	314,43	296,06
IV. Transferencias corrientes	442.564,79	386.393,56	329.318,06	183.197,37	29.625,18
VI. Inversiones reales	61.875,64	13.386,66	13.006,65	11.236,07	11.000,15
VII. Transferencias de capital	116.268,48	20.777,57	20.777,57	2.557,35	2.492,35
IX. Pasivos financieros	140,00	140,00	140,00	140,00	140,00
<b>TOTAL</b>	<b>786.372,78</b>	<b>573.512,18</b>	<b>515.518,94</b>	<b>345.165,30</b>	<b>188.563,77</b>

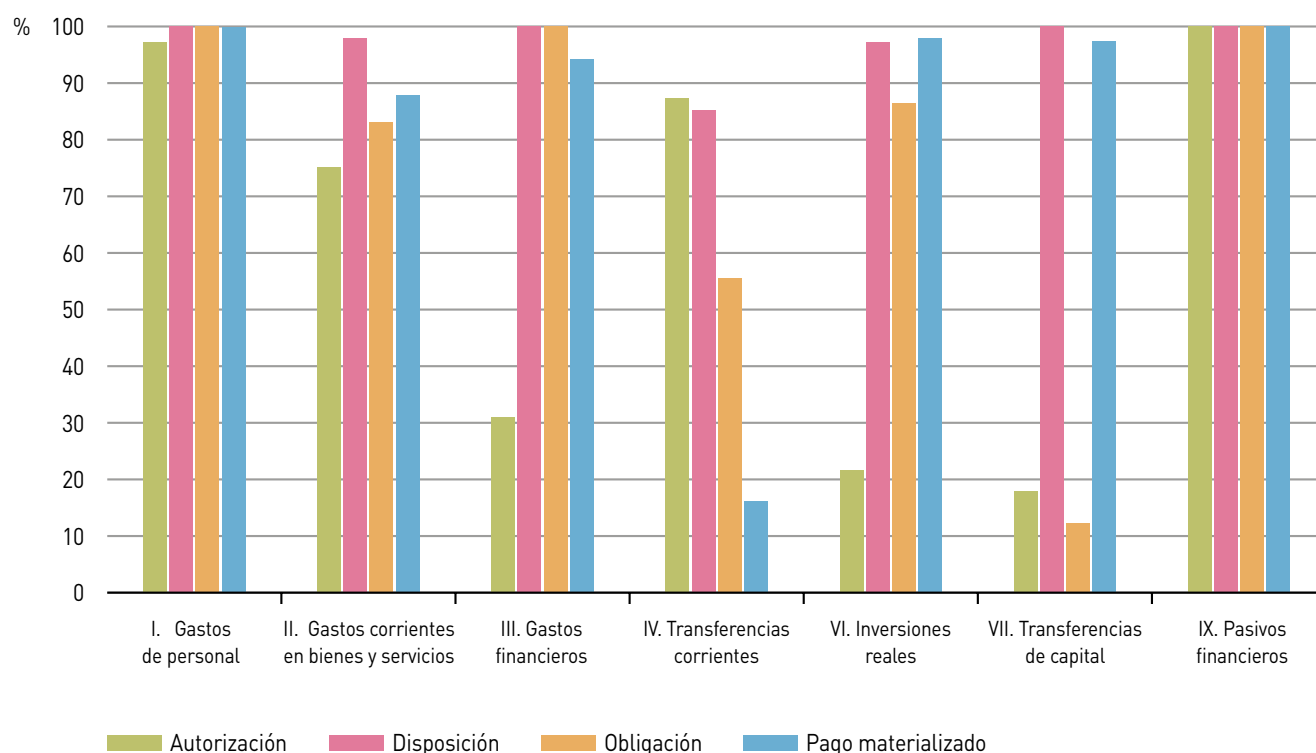
Cifras en miles de euros

Fuente: IGJA. Elaboración propia

**Cuadro 2. Porcentaje de ejecución del presupuesto de gastos respecto al crédito definitivo por capítulos (31/12/2018)**

	Crédito autorizado	Crédito comprometido	Obligaciones reconocidas	Pagos materializados
I. Gastos de personal	97,25	97,25	97,25	97,09
II. Gastos corrientes en bienes y servicios	75,24	73,65	61,17	53,78
III. Gastos financieros	30,95	30,95	30,95	29,14
IV. Transferencias corrientes	87,31	74,41	41,39	6,69
VI. Inversiones reales	21,63	21,02	18,16	17,78
VII. Transferencias de capital	17,87	17,87	2,20	2,14
IX. Pasivos financieros	100,00	100,00	100,00	100,00
<b>TOTAL</b>	<b>72,93</b>	<b>65,56</b>	<b>43,89</b>	<b>23,98</b>

Fuente: IGJA. Elaboración propia

**Gráfico 1. Porcentaje de ejecución de cada fase de gestión del presupuesto de gastos sobre la fase anterior. Análisis por capítulos (31/12/2018)**

Fuente: IGJA. Elaboración propia

**Cuadro 3. Liquidación del presupuesto de gastos por servicios (31/12/2018)**

	Crédito definitivo	Crédito autorizado	Crédito comprometido	Obligaciones reconocidas	Pagos materializados
01. Servicios Centrales	195.828,50	152.530,18	127.527,60	101.257,97	87.326,76
02. Delegaciones Provinciales	12.029,51	11.420,61	11.396,94	11.351,74	11.218,99
03. Otros servicios y centros	49.934,32	48.450,50	48.263,48	47.242,56	46.197,32
04. Otros servicios y centros	7.405,40	3.173,32	3.030,99	2.130,64	1.783,47
13. Gastos cofinanciados con otros Fondos Europeos	149,32	38,30	38,30	38,30	5,45
16. Gastos cofinanciados con FSE	333.600,88	204.953,47	182.249,43	100.855,08	17.820,06
18. Gastos financiados con ingresos finalistas	187.424,85	152.945,80	143.012,19	82.289,01	24.211,72
<b>TOTAL</b>	<b>786.372,78</b>	<b>573.512,18</b>	<b>515.518,94</b>	<b>345.165,30</b>	<b>188.563,77</b>

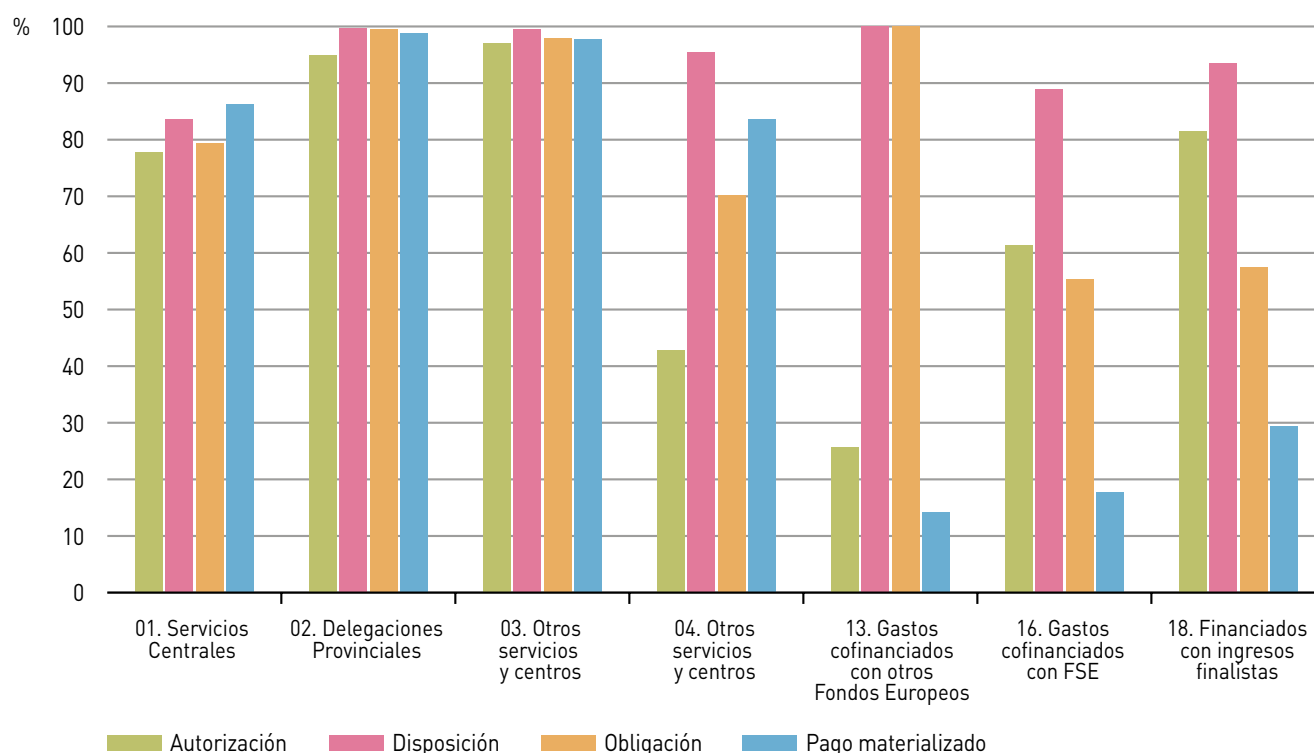
Cifras en miles de euros

Fuente: IGJA. Elaboración propia

**Cuadro 4. Porcentaje de ejecución del presupuesto de gastos respecto al crédito definitivo por servicios (31/12/2018)**

	Crédito autorizado	Crédito comprometido	Obligaciones reconocidas	Pagos materializados
01. Servicios Centrales	77,89	65,12	51,71	44,59
02. Delegaciones Provinciales	94,94	94,74	94,37	93,26
03. Otros servicios y centros	97,03	96,65	94,61	92,52
04. Otros servicios y centros	42,85	40,93	28,77	24,08
13. Gastos cofinanciados con otros Fondos Europeos	25,65	25,65	25,65	3,65
16. Gastos cofinanciados con FSE	61,44	54,63	30,23	5,34
18. Gastos financiados con ingresos finalistas	81,60	76,30	43,91	12,92
<b>TOTAL</b>	<b>72,93</b>	<b>65,56</b>	<b>43,89</b>	<b>23,98</b>

Fuente: IGJA. Elaboración propia

**Gráfico 2. Porcentaje de ejecución de cada fase de gestión del presupuesto de gastos sobre la fase anterior. Análisis por servicios (31/12/2018)**

Fuente: IGJA. Elaboración propia



**Cuadro 5. Liquidación del presupuesto de gastos por programas (31/12/2018)**

	Crédito definitivo	Crédito autorizado	Crédito comprometido	Obligaciones reconocidas	Pagos materializados
32L. Empleabilidad, Intermediación y Fomento del Empleo	786.372,78	573.512,18	515.518,94	345.165,30	188.563,77
<b>TOTAL</b>	<b>786.372,78</b>	<b>573.512,18</b>	<b>515.518,94</b>	<b>345.165,30</b>	<b>188.563,77</b>

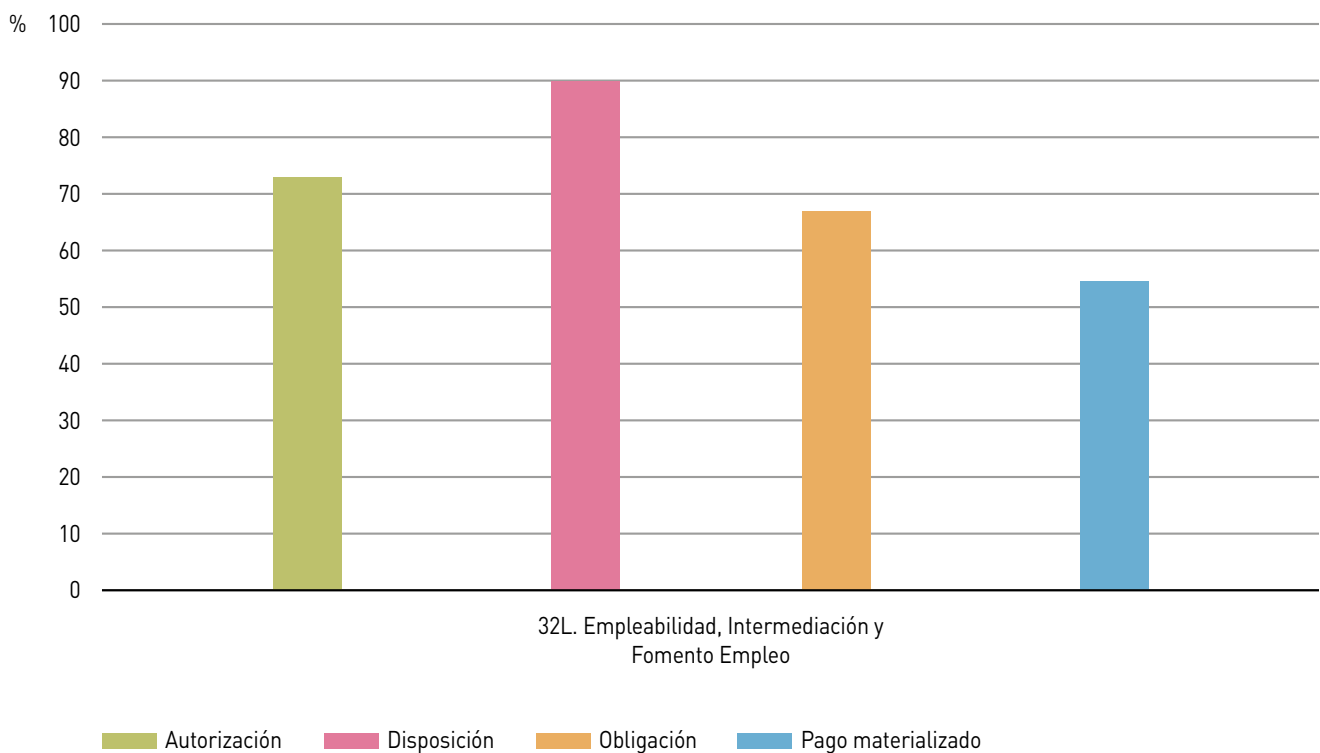
Cifras en miles de euros

Fuente: IGJA. Elaboración propia

**Cuadro 6. Porcentaje de ejecución del presupuesto de gastos respecto al crédito definitivo por programas (31/12/2018)**

	Crédito autorizado	Crédito comprometido	Obligaciones reconocidas	Pagos materializados
32L. Empleabilidad, Intermediación y Fomento del Empleo	72,93	65,56	43,89	23,98
<b>TOTAL</b>	<b>72,93</b>	<b>65,56</b>	<b>43,89</b>	<b>23,98</b>

Fuente: IGJA. Elaboración propia

**Gráfico 3. Porcentaje de ejecución de cada fase de gestión del presupuesto de gastos sobre la fase anterior. Análisis por programas (31/12/2018)**

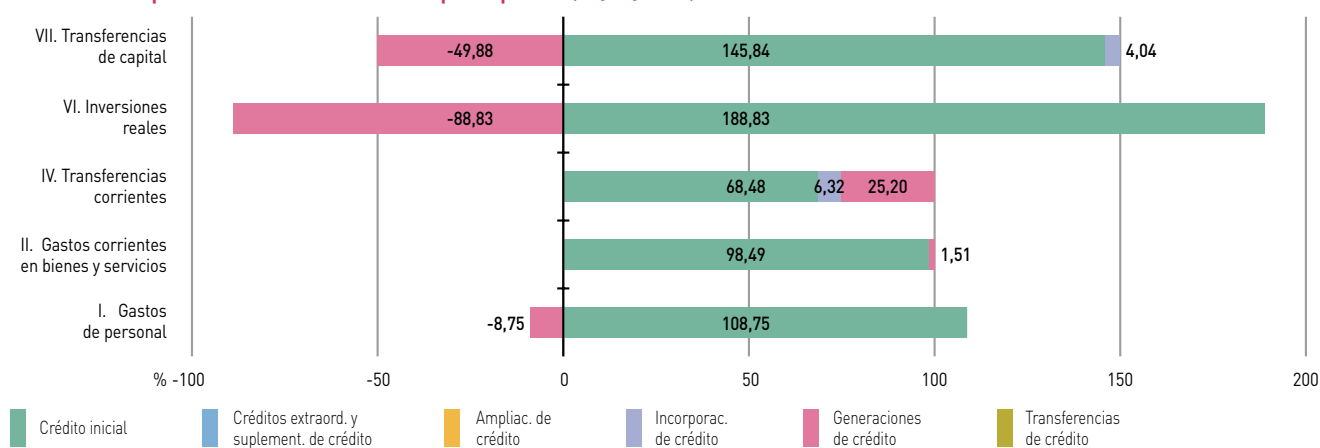
Fuente: IGJA. Elaboración propia

**Cuadro 7. Modificaciones de créditos por capítulos (31/12/2018)**

	Créditos extraord. y suplement. de crédito	Ampliac. de crédito	Incorporac. de crédito	Generaciones de créditos	Transferencias positivas	Transferencias negativas
I. Gastos de personal	-	-	-	-11.427,32	334,25	-334,25
II. Gastos corrientes en bienes y servicios	-	-	-	511,94	61,11	-61,11
IV. Transferencias corrientes	-	-	27.977,04	111.525,89	-	-
VI. Inversiones reales	-	-	-	-54.964,33	-	-
VII. Transferencias de capital	-	-	4.706,02	-57.999,01	-	-
<b>TOTAL</b>	-	-	<b>32.683,06</b>	<b>-12.352,83</b>	<b>395,36</b>	<b>-395,36</b>

Cifras en miles de euros

Fuente: IGJA. Elaboración propia

**Gráfico 4. Composición del crédito definitivo por capítulos (31/12/2018)**

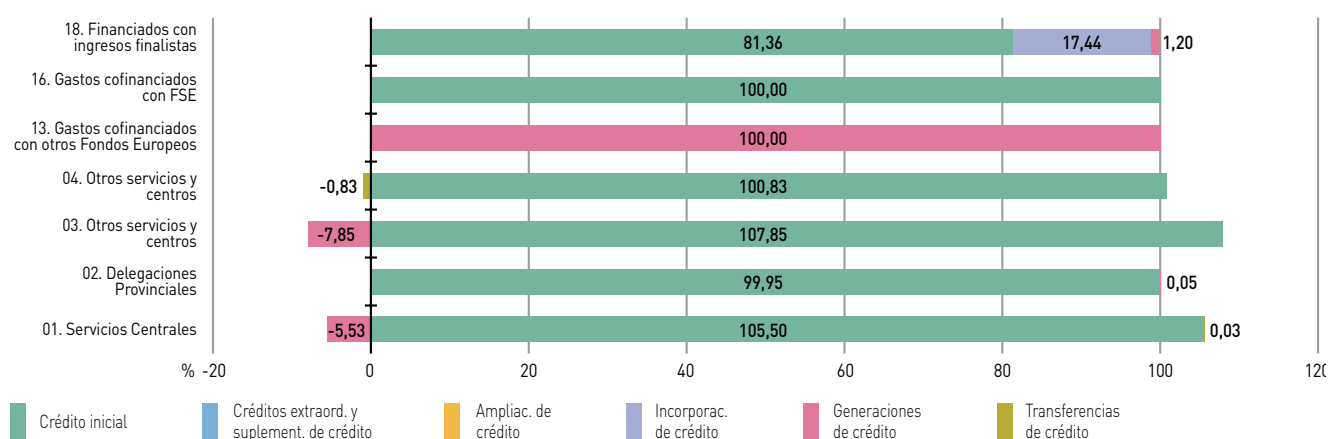
Fuente: IGJA. Elaboración propia

**Cuadro 8. Modificaciones de créditos por servicios (31/12/2018)**

	Créditos extraord. y suplement. de crédito	Ampliac. de crédito	Incorporac. de crédito	Generaciones de créditos	Transferencias positivas	Transferencias negativas
01. Servicios Centrales	-	-	-	-10.837,42	395,36	-334,25
02. Delegaciones Provinciales	-	-	-	6,59	-	-
03. Otros servicios y centros	-	-	-	-3.921,32	-	-
04. Otros servicios y centros	-	-	-	-	-	-61,11
13. Gastos cofinanciados con otros Fondos Europeos	-	-	-	149,32	-	-
16. Gastos cofinanciados con FSE	-	-	-	-	-	-
18. Gastos financiados con ingresos finalistas	-	-	32.683,06	2.250,00	-	-
<b>TOTAL</b>	-	-	<b>32.683,06</b>	<b>-12.352,83</b>	<b>395,36</b>	<b>-395,36</b>

Cifras en miles de euros

Fuente: IGJA. Elaboración propia

**Gráfico 5. Composición del crédito definitivo por servicios (31/12/2018)**

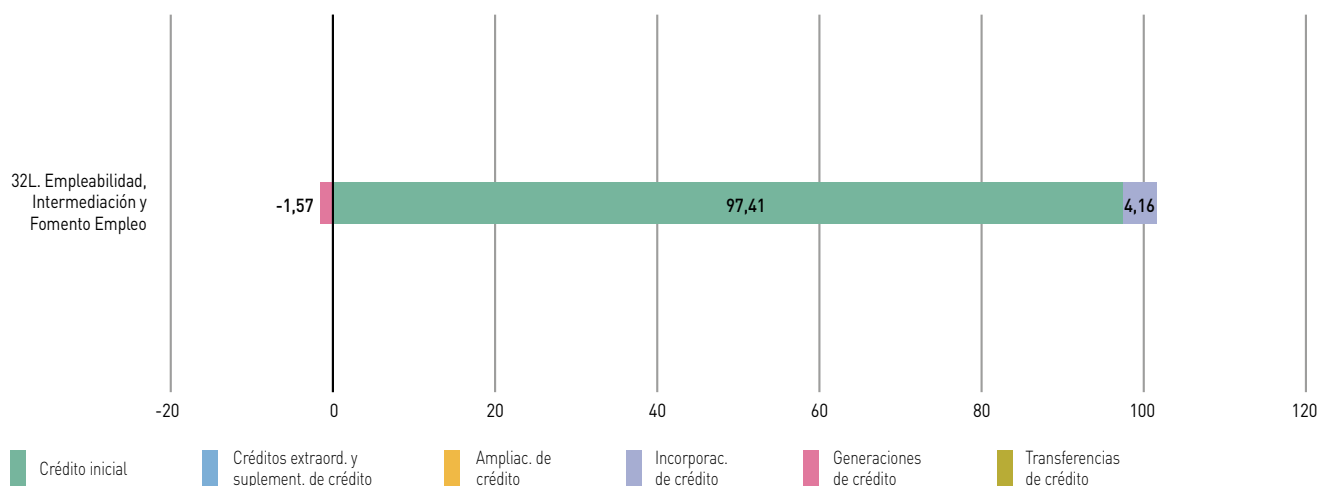
Fuente: IGJA. Elaboración propia

**Cuadro 9. Modificaciones de créditos por programas (31/12/2018)**

	Créditos extraord. y suplement. de crédito	Ampliac. de crédito	Incorporac. de crédito	Generaciones de créditos	Transferencias positivas	Transferencias negativas
32L. Empleabilidad, Intermediación y Fomento del Empleo	-	-	32.683,06	-12.352,83	395,36	-395,36
<b>TOTAL</b>	-	-	<b>32.683,06</b>	<b>-12.352,83</b>	<b>395,36</b>	<b>-395,36</b>

Cifras en miles de euros

Fuente: IGJA. Elaboración propia

**Gráfico 6. Composición del crédito definitivo por programas (31/12/2018)**

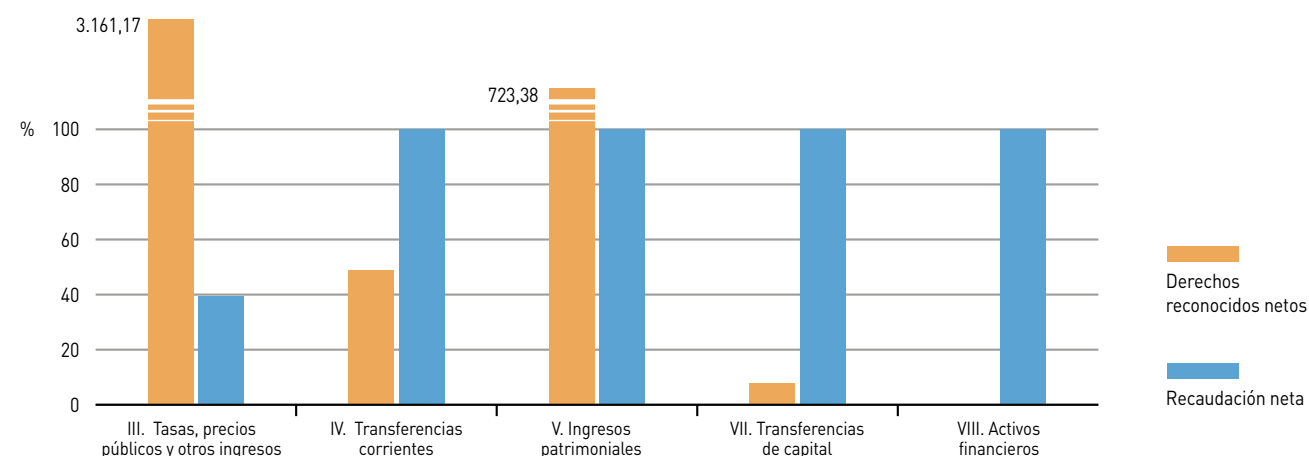
Fuente: IGJA. Elaboración propia

**Cuadro 10. Liquidación del presupuesto de ingresos por capítulos (31/12/2018)**

	Previsión definitiva	Derechos reconocidos netos	Recaudación neta	Derechos pendientes de cobro
III. Tasas, precios públicos y otros ingresos	390,53	12.345,26	4.869,91	7.475,34
IV. Transferencias corrientes	607.669,86	296.568,49	296.568,49	-
V. Ingresos patrimoniales	28,27	204,51	204,51	-
VII. Transferencias de capital	178.284,12	13.798,28	13.798,28	-
VIII. Activos financieros	-	1,88	1,88	-
<b>TOTAL</b>	<b>786.372,78</b>	<b>322.918,41</b>	<b>315.443,07</b>	<b>7.475,34</b>

Cifras en miles de euros

Fuente: IGJA. Elaboración propia

**Gráfico 7. Porcentaje de liquidación del presupuesto de ingresos por capítulos (31/12/2018)**

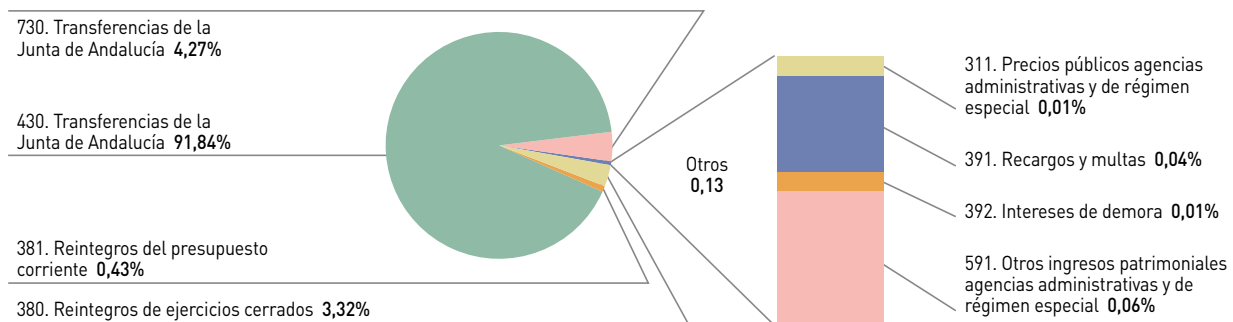
Fuente: IGJA. Elaboración propia

**Cuadro 11. Liquidación del presupuesto de ingresos por conceptos (31/12/2018)**

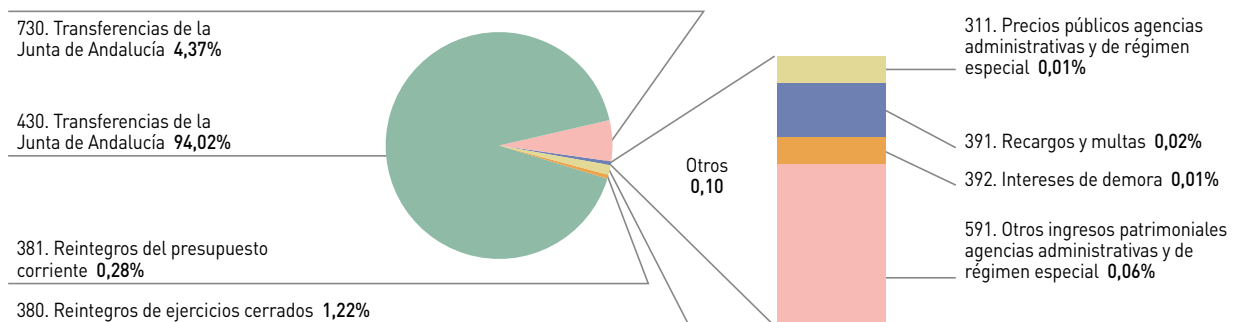
	Previsión definitiva	Derechos reconocidos netos	Recaudación neta	Derechos pendientes de cobro
311. Precios públicos agencias administrativas y de régimen especial	-	23,53	23,53	-
380. Reintegros de ejercicios cerrados	-	10.735,74	3.852,97	6.882,77
381. Reintegros del presupuesto corriente	-	1.386,12	892,72	493,40
391. Recargos y multas	325,92	143,61	55,98	87,63
392. Intereses de demora	57,95	43,75	32,21	11,54
399. Ingresos diversos	6,65	12,50	12,50	-
430. Transferencias de la Junta de Andalucía	607.669,86	296.568,49	296.568,49	-
591. Otros ingresos patrimoniales agencias administrativas y de régimen especial	28,27	204,51	204,51	-
730. Transferencias de la Junta de Andalucía	178.284,12	13.798,28	13.798,28	-
821. De anticipos y préstamos a largo plazo concedidos al personal	-	1,88	1,88	-
<b>TOTAL</b>	<b>786.372,78</b>	<b>322.918,41</b>	<b>315.443,07</b>	<b>7.475,34</b>

Cifras en miles de euros

Fuente: IGJA. Elaboración propia

**Gráfico 8. Derechos reconocidos netos por conceptos (31/12/2018)**

Fuente: IGJA. Elaboración propia

**Gráfico 9. Recaudación neta por conceptos (31/12/2018)**

Fuente: IGJA. Elaboración propia

# **Agencia de Gestión Agraria y Pesquera de Andalucía**

**Liquidación del Presupuesto  
Comunidad Autónoma de Andalucía**

**Ejercicio 2018**

**Cuadro 1. Liquidación del presupuesto de gastos por capítulos (31/12/2018)**

	Crédito definitivo	Crédito autorizado	Crédito comprometido	Obligaciones reconocidas	Pagos materializados
I. Gastos de personal	101.064,76	100.282,43	100.267,83	100.267,83	100.244,33
II. Gastos corrientes en bienes y servicios	14.388,94	13.474,35	13.139,96	11.915,29	10.415,35
III. Gastos financieros	-	0,60	0,60	0,60	0,52
IV. Transferencias corrientes	10,00	10,00	10,00	10,00	10,00
VI. Inversiones reales	14.652,32	8.142,97	6.711,36	4.350,14	2.980,56
VIII. Activos financieros	261,00	261,00	261,00	261,00	261,00
IX. Pasivos financieros	51,74	51,74	51,74	51,74	51,74
<b>TOTAL</b>	<b>130.428,75</b>	<b>122.223,08</b>	<b>120.442,49</b>	<b>116.856,59</b>	<b>113.963,50</b>

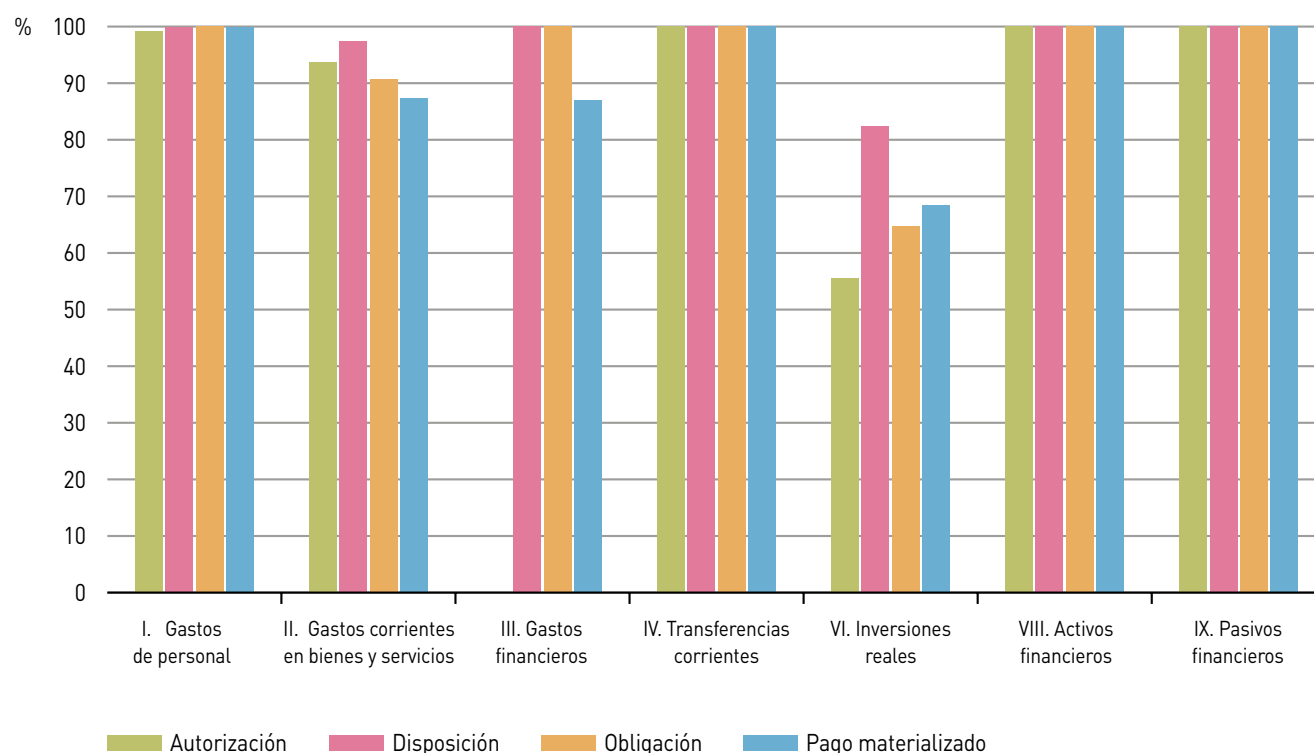
Cifras en miles de euros

Fuente: IGJA. Elaboración propia

**Cuadro 2. Porcentaje de ejecución del presupuesto de gastos respecto al crédito definitivo por capítulos (31/12/2018)**

	Crédito autorizado	Crédito comprometido	Obligaciones reconocidas	Pagos materializados
I. Gastos de personal	99,23	99,21	99,21	99,19
II. Gastos corrientes en bienes y servicios	93,64	91,32	82,81	72,38
III. Gastos financieros	-	-	-	-
IV. Transferencias corrientes	100,00	100,00	100,00	100,00
VI. Inversiones reales	55,57	45,80	29,69	20,34
VIII. Activos financieros	100,00	100,00	100,00	100,00
IX. Pasivos financieros	100,00	100,00	100,00	100,00
<b>TOTAL</b>	<b>93,71</b>	<b>92,34</b>	<b>89,59</b>	<b>87,38</b>

Fuente: IGJA. Elaboración propia

**Gráfico 1. Porcentaje de ejecución de cada fase de gestión del presupuesto de gastos sobre la fase anterior. Análisis por capítulos (31/12/2018)**

Fuente: IGJA. Elaboración propia

**Cuadro 3. Liquidación del presupuesto de gastos por servicios (31/12/2018)**

	Crédito definitivo	Crédito autorizado	Crédito comprometido	Obligaciones reconocidas	Pagos materializados
01. Servicios Centrales	67.864,85	67.083,97	67.014,34	66.339,91	65.167,70
02. Delegaciones Provinciales	35.652,55	34.791,30	34.712,29	34.543,14	33.963,32
03. Otros servicios y centros	13.478,47	13.006,39	12.637,66	12.531,57	12.026,63
05. Otros servicios y centros	43,50	18,30	18,30	10,52	10,30
06. Otros servicios y centros	46,19	23,27	23,27	23,27	23,27
11. Gastos cofinanciados con FEADER	1.000,00	709,97	709,97	533,01	356,05
12. Gastos cofinanciados con FEP	6.867,27	3.394,45	3.325,15	1.276,49	957,95
13. Gastos cofinanciados con otros Fondos Europeos	375,69	285,90	285,90	285,90	267,91
15. Gastos cofinanciados con FEAGA	1.468,50	1.422,73	1.261,56	959,61	873,08
17. Gastos cofinanciados con FEDER	3.414,82	1.406,09	377,53	286,50	284,73
18. Gastos financiados con ingresos finalistas	216,91	80,72	76,52	66,66	32,55
<b>TOTAL</b>	<b>130.428,75</b>	<b>122.223,08</b>	<b>120.442,49</b>	<b>116.856,59</b>	<b>113.963,50</b>

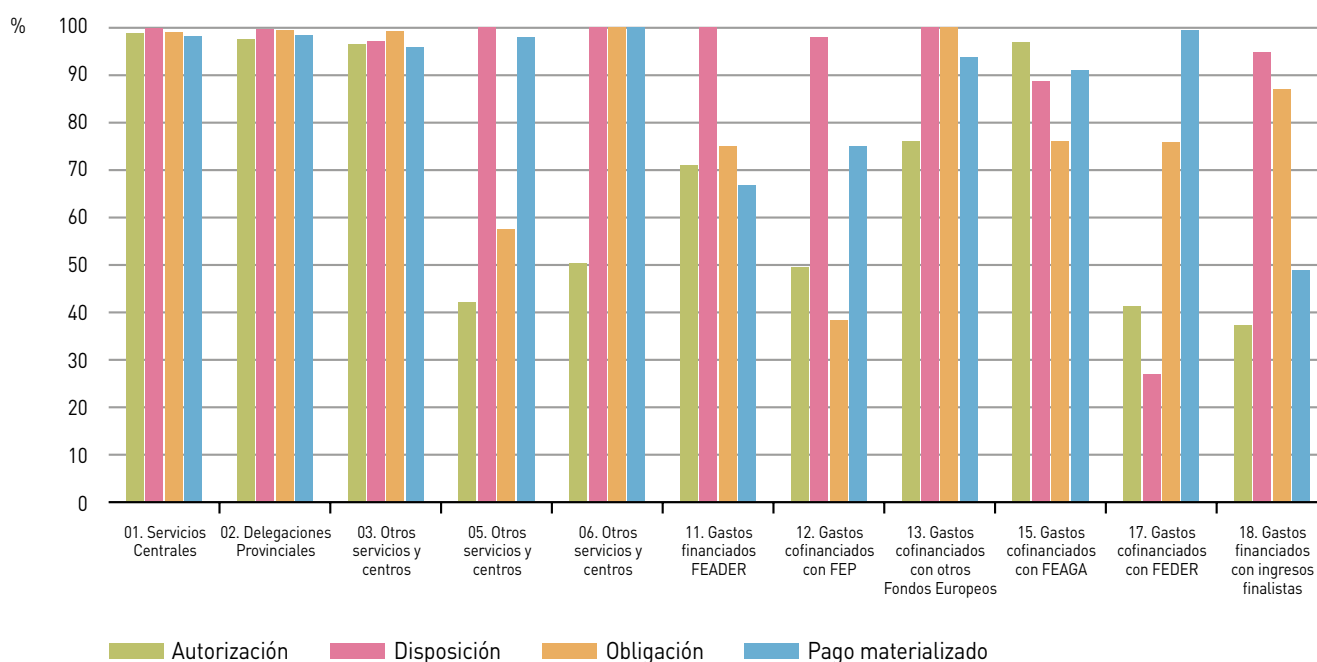
Cifras en miles de euros

Fuente: IGJA. Elaboración propia

**Cuadro 4. Porcentaje de ejecución del presupuesto de gastos respecto al crédito definitivo por servicios (31/12/2018)**

	Crédito autorizado	Crédito comprometido	Obligaciones reconocidas	Pagos materializados
01. Servicios Centrales	98,85	98,75	97,75	96,03
02. Delegaciones Provinciales	97,58	97,36	96,89	95,26
03. Otros servicios y centros	96,50	93,76	92,97	89,23
05. Otros servicios y centros	42,07	42,07	24,19	23,68
06. Otros servicios y centros	50,39	50,39	50,39	50,39
11. Gastos cofinanciados con FEADER	71,00	71,00	53,30	35,60
12. Gastos cofinanciados con FEP	49,43	48,42	18,59	13,95
13. Gastos cofinanciados con otros Fondos Europeos	76,10	76,10	76,10	71,31
15. Gastos cofinanciados con FEAGA	96,88	85,91	65,35	59,45
17. Gastos cofinanciados con FEDER	41,18	11,06	8,39	8,34
18. Gastos financiados con ingresos finalistas	37,21	35,28	30,73	15,01
<b>TOTAL</b>	<b>93,71</b>	<b>92,34</b>	<b>89,59</b>	<b>87,38</b>

Fuente: IGJA. Elaboración propia

**Gráfico 2. Porcentaje de ejecución de cada fase de gestión del presupuesto de gastos sobre la fase anterior. Análisis por servicios (31/12/2018)**

Fuente: IGJA. Elaboración propia

**Cuadro 5. Liquidación del presupuesto de gastos por programas (31/12/2018)**

	Crédito definitivo	Crédito autorizado	Crédito comprometido	Obligaciones reconocidas	Pagos materializados
71X. Gestión Agraria y Pesquera	130.428,75	122.223,08	120.442,49	116.856,59	113.963,50
<b>TOTAL</b>	<b>130.428,75</b>	<b>122.223,08</b>	<b>120.442,49</b>	<b>116.856,59</b>	<b>113.963,50</b>

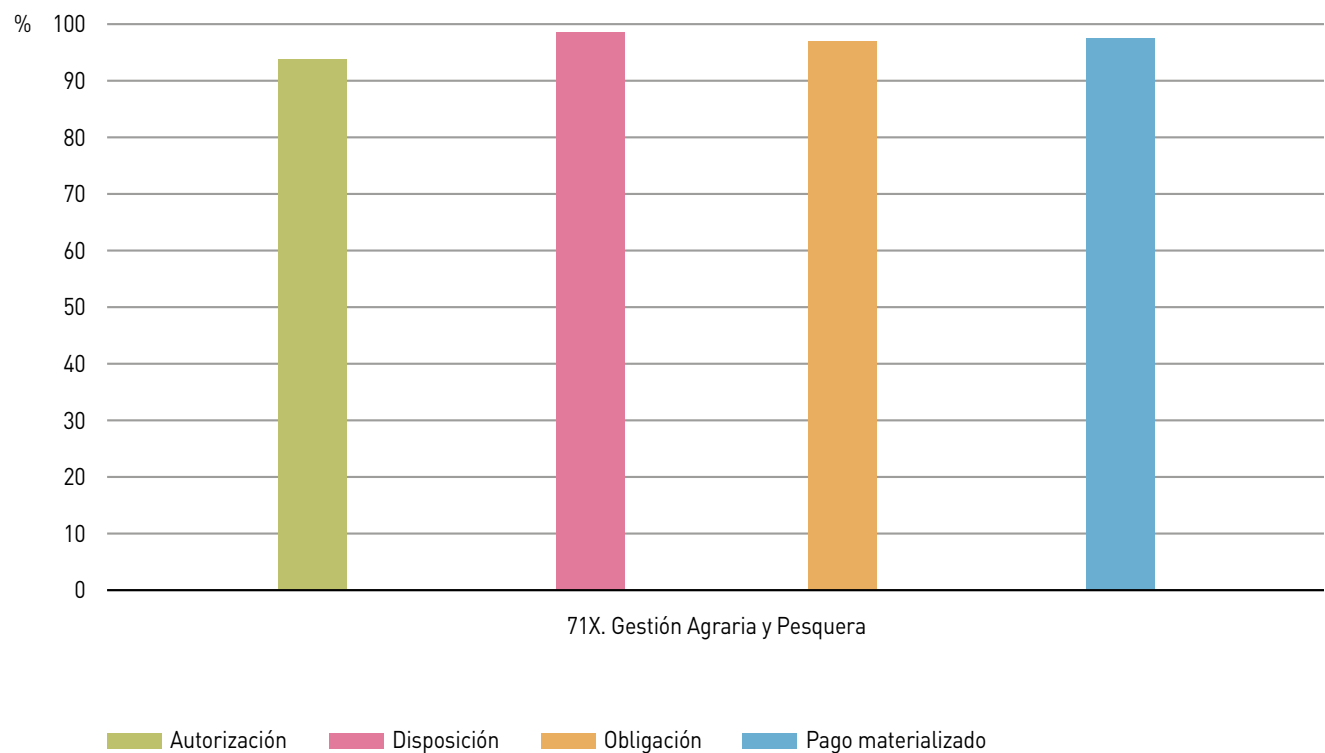
Cifras en miles de euros

Fuente: IGJA. Elaboración propia

**Cuadro 6. Porcentaje de ejecución del presupuesto de gastos respecto al crédito definitivo por programas (31/12/2018)**

	Crédito autorizado	Crédito comprometido	Obligaciones reconocidas	Pagos materializados
71X. Gestión Agraria y Pesquera	93,71	92,34	89,59	87,38
<b>TOTAL</b>	<b>93,71</b>	<b>92,34</b>	<b>89,59</b>	<b>87,38</b>

Fuente: IGJA. Elaboración propia

**Gráfico 3. Porcentaje de ejecución de cada fase de gestión del presupuesto de gastos sobre la fase anterior. Análisis por programas (31/12/2018)**

Fuente: IGJA. Elaboración propia

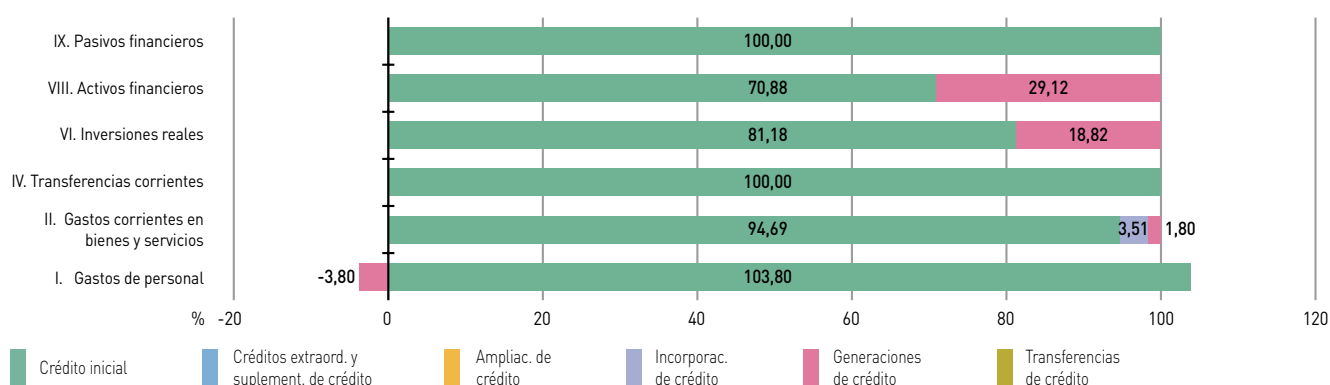


**Cuadro 7. Modificaciones de créditos por capítulos (31/12/2018)**

	Créditos extraord. y suplement. de crédito	Ampliac. de crédito	Incorporac. de crédito	Generaciones de créditos	Transferencias positivas	Transferencias negativas
I. Gastos de personal	-	-	-	-3.843,95	10,00	-10,00
II. Gastos corrientes en bienes y servicios	-	-	505,41	258,34	147,42	-147,42
IV. Transferencias corrientes	-	-	-	-	-	-
VI. Inversiones reales	-	-	-	2.757,54	-	-
VIII. Activos financieros	-	-	-	76,00	-	-
IX. Pasivos financieros	-	-	-	-	-	-
<b>TOTAL</b>	-	-	<b>505,41</b>	<b>-752,08</b>	<b>157,42</b>	<b>-157,42</b>

Cifras en miles de euros

Fuente: IGJA. Elaboración propia

**Gráfico 4. Composición del crédito definitivo por capítulos (31/12/2018)**

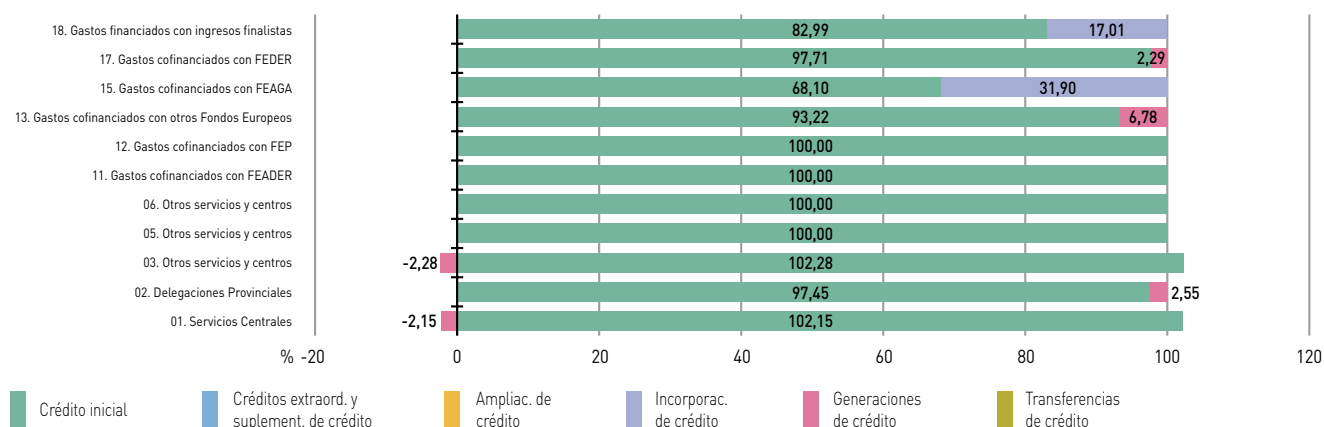
Fuente: IGJA. Elaboración propia

**Cuadro 8. Modificaciones de créditos por servicios (31/12/2018)**

	Créditos extraord. y suplement. de crédito	Ampliac. de crédito	Incorporac. de crédito	Generaciones de créditos	Transferencias positivas	Transferencias negativas
01. Servicios Centrales	-	-	-	-1.455,92	157,42	-157,42
02. Delegaciones Provinciales	-	-	-	907,39	-	-
03. Otros servicios y centros	-	-	-	-307,17	-	-
05. Otros servicios y centros	-	-	-	-	-	-
06. Otros servicios y centros	-	-	-	-	-	-
11. Gastos cofinanciados con FEADER	-	-	-	-	-	-
12. Gastos cofinanciados con FEP	-	-	-	-	-	-
13. Gastos cofinanciados con otros Fondos Europeos	-	-	-	25,47	-	-
15. Gastos cofinanciados con FEAGA	-	-	468,50	-	-	-
17. Gastos cofinanciados con FEDER	-	-	-	78,16	-	-
18. Gastos financiados con ingresos finalistas	-	-	36,91	-	-	-
<b>TOTAL</b>	-	-	<b>505,41</b>	<b>-752,08</b>	<b>157,42</b>	<b>-157,42</b>

Cifras en miles de euros

Fuente: IGJA. Elaboración propia

**Gráfico 5. Composición del crédito definitivo por servicios (31/12/2018)**

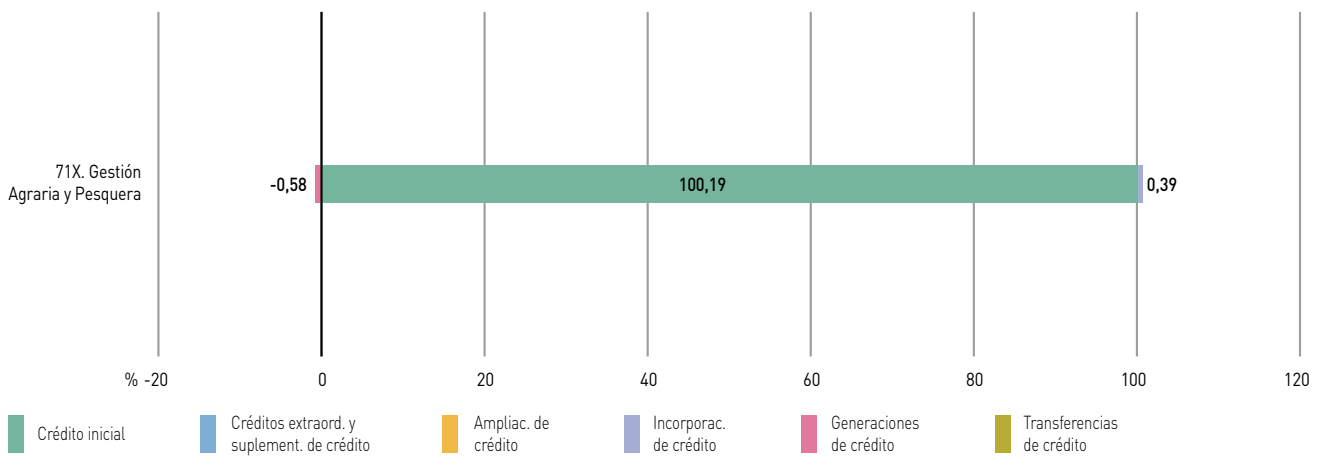
Fuente: IGJA. Elaboración propia

**Cuadro 9. Modificaciones de créditos por programas (31/12/2018)**

	Créditos extraord. y suplement. de crédito	Ampliac. de crédito	Incorporac. de crédito	Generaciones de créditos	Transferencias positivas	Transferencias negativas
71X. Gestión Agraria y Pesquera	-	-	505,41	-752,08	157,42	-157,42
<b>TOTAL</b>	-	-	<b>505,41</b>	<b>-752,08</b>	<b>157,42</b>	<b>-157,42</b>

Cifras en miles de euros

Fuente: IGJA. Elaboración propia

**Gráfico 6. Composición del crédito definitivo por programas (31/12/2018)**

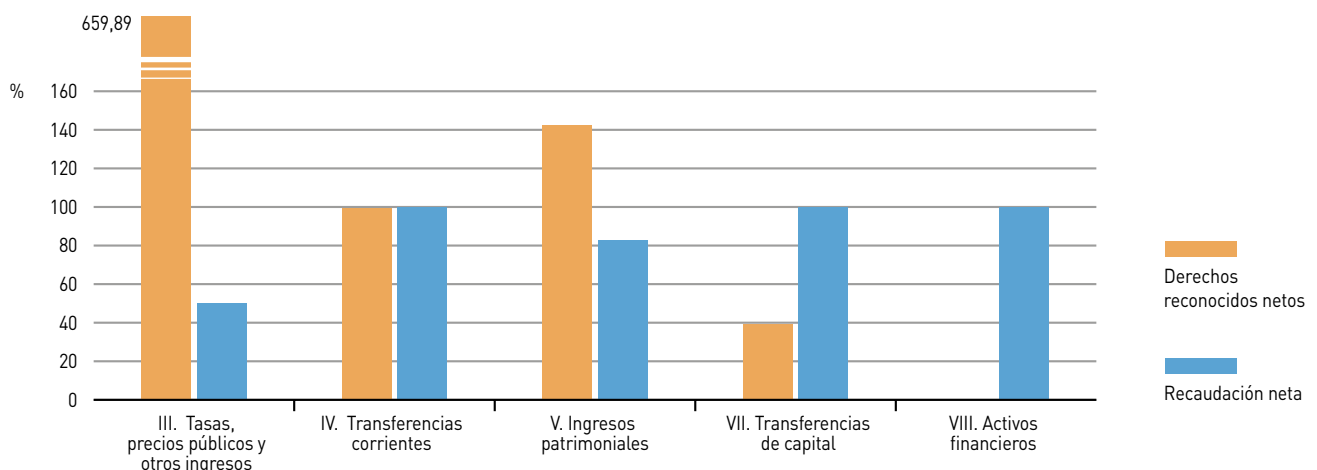
Fuente: IGJA. Elaboración propia

**Cuadro 10. Liquidación del presupuesto de ingresos por capítulos (31/12/2018)**

	Previsión definitiva	Derechos reconocidos netos	Recaudación neta	Derechos pendientes de cobro
III. Tasas, precios públicos y otros ingresos	50,00	329,95	165,93	164,01
IV. Transferencias corrientes	114.234,28	113.559,62	113.559,62	-
V. Ingresos patrimoniales	750,00	1.068,92	882,01	186,91
VII. Transferencias de capital	14.889,06	5.835,32	5.835,32	-
VIII. Activos financieros	505,41	0,17	0,17	-
<b>TOTAL</b>	<b>130.428,75</b>	<b>120.793,98</b>	<b>120.443,05</b>	<b>350,92</b>

Cifras en miles de euros

Fuente: IGJA. Elaboración propia

**Gráfico 7. Porcentaje de liquidación del presupuesto de ingresos por capítulos (31/12/2018)**

Fuente: IGJA. Elaboración propia

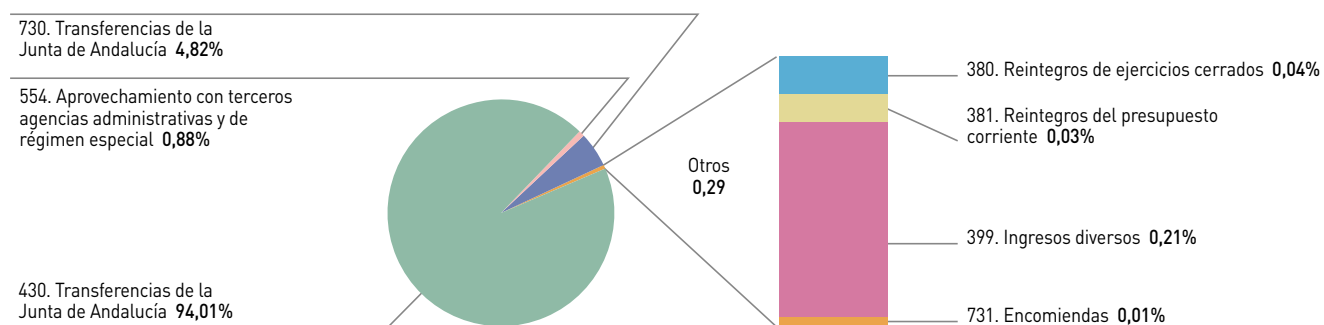
Cuadro 11. Liquidación del presupuesto de ingresos por conceptos (31/12/2018)

	Previsión definitiva	Derechos reconocidos netos	Recaudación neta	Derechos pendientes de cobro
380. Reintegros de ejercicios cerrados	-	47,66	22,32	25,35
381. Reintegros del presupuesto corriente	-	31,36	4,76	26,60
392. Intereses de demora	-	1,13	1,13	-
399. Ingresos diversos	50,00	249,80	137,72	112,07
430. Transferencias de la Junta de Andalucía	114.206,78	113.559,62	113.559,62	-
431. Encomiendas	27,50	-	-	-
520. Intereses de cuentas bancarias	-	0,40	0,40	-
554. Aprovechamiento con terceros agencias administrativas y de régimen especial	750,00	1.068,52	881,61	186,91
591. Otros ingresos patrimoniales agencias administrativas y de régimen especial	-	-	-	-
730. Transferencias de la Junta de Andalucía	14.812,87	5.820,89	5.820,89	-
731. Encomiendas	76,19	14,43	14,43	-
821. De anticipos y préstamos a largo plazo concedidos al personal	-	0,17	0,17	-
872. Remanente de tesorería	505,41	-	-	-
<b>TOTAL</b>	<b>130.428,75</b>	<b>120.793,98</b>	<b>120.443,05</b>	<b>350,92</b>

Cifras en miles de euros

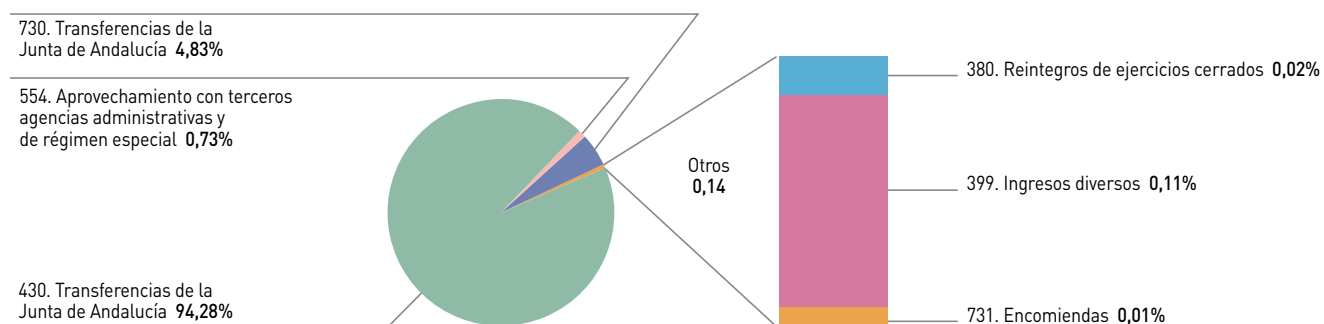
Fuente: IGJA. Elaboración propia

Gráfico 8. Derechos reconocidos netos por conceptos (31/12/2018)



Fuente: IGJA. Elaboración propia

Gráfico 9. Recaudación neta por conceptos (31/12/2018)



Fuente: IGJA. Elaboración propia

