

MEMORIA ANUAL DE CONTRATACIÓN PÚBLICA 2019

CONSEJERÍA DE HACIENDA Y FINANCIACIÓN EUROPEA



Junta de Andalucía





Índice

1	INTRODUCCIÓN	5
2	RÉGIMEN JURÍDICO	6
3	ÁMBITO OBJETIVO. TIPOS DE CONTRATOS	8
4	ÁMBITO SUBJETIVO	12
5	SISTEMA DE OBTENCIÓN DE DATOS	17
6	ESTRUCTURA DE DATOS	18
	CONTRATOS DEL SECTOR PÚBLICO DE LA JUNTA DE ANDALUCÍA	23
BLOQUE I	Tabla I.- Todos los contratos del sector público de la Junta de Andalucía.	24
	Tabla II.- Todos los contratos del sector público con desglose de contratos menores y no menores.	35
	Tabla III.- Tipos de contratos por órganos de contratación del sector público de la Junta de Andalucía.	44
	CONTRATOS DEL SECTOR PÚBLICO DE LA JUNTA DE ANDALUCÍA, TIPOS DE CONTRATO	53
BLOQUE II	Tabla IV.- Contratos de obras por procedimientos de adjudicación y por órganos de contratación del sector público de la Junta de Andalucía.	54
	Tabla V.- Contratos de suministro por procedimientos de adjudicación y por órganos de contratación del sector público de la Junta de Andalucía.	65
	Tabla VI.- Contratos de servicios por procedimientos de adjudicación y por órganos de contratación del sector público de la Junta de Andalucía.	79
	Tabla VII.- Contratos de gestión de servicios públicos por procedimientos de adjudicación y por órganos de contratación del sector público de la Junta de Andalucía.	96



	Tabla VIII.- Contratos de concesión de servicios por procedimientos de adjudicación y por órganos de contratación del sector público de la Junta de Andalucía.	98
	Tabla IX.- Contratos de concesión de obras por procedimientos de adjudicación y por órganos de contratación del sector público de la Junta de Andalucía.	99
	Tabla X.- Contratos administrativos especiales por procedimientos de adjudicación y por órganos de contratación del sector público de la Junta de Andalucía.	100
	Tabla XI.- Contratos privados por procedimientos de adjudicación y por órganos de contratación del sector público de la Junta de Andalucía.	101
	Tabla XII.- Contratos patrimoniales por procedimientos de adjudicación y por órganos de contratación del sector público de la Junta de Andalucía.	111
	COMPARATIVA ÚLTIMOS SEIS AÑOS	120
BLOQUE III	Tabla XIII.- Número de contratos por tipo en los últimos 6 años en la Administración de la Junta de Andalucía y sus agencias administrativas y de régimen especial.	121
	Tabla XIV.- Inversión por tipo de contratos en los últimos 6 años en la Administración de la Junta de Andalucía y sus agencias administrativas y de régimen especial.	125



Introducción

El Estatuto de Autonomía para Andalucía atribuye a la Comunidad Autónoma, en su artículo 47.1.1ª, la competencia exclusiva sobre el procedimiento administrativo derivado de las especialidades de la organización propia de la Comunidad Autónoma y la estructura y regulación de los órganos administrativos públicos de Andalucía. Por otra parte, según el artículo 47.2.3ª del mismo texto legal, la Comunidad Autónoma ostenta la competencia compartida con el Estado sobre los contratos y concesiones administrativas.

En ejercicio de esa competencia, con fecha 22 de febrero se aprueba el Decreto 39/2011, por el que se establece la organización administrativa para la gestión de la contratación de la Administración de la Junta de Andalucía y sus entidades instrumentales y se regula el régimen de bienes y servicios homologados, con el objetivo de desarrollar parcialmente la normativa aplicable en materia de contratación pública.

El citado decreto regula, en su capítulo IV, **el Registro de Contratos de la Junta de Andalucía**, fijando su ámbito subjetivo y objetivo, su adscripción, así como su finalidad y funciones. Este Registro puede definirse como el sistema oficial central de información sobre la contratación de la Administración de la Junta de Andalucía y de sus entidades instrumentales y vinculadas, y constituye el instrumento para la revisión e introducción de las mejoras necesarias en los procedimientos y prácticas de la contratación pública.

Tal y como se dispone en su artículo 29, constituye el soporte para el conocimiento, análisis e investigación de la contratación pública para la estadística en materia de contratos públicos, para el cumplimiento de las obligaciones en materia de información sobre la contratación pública, para las comunicaciones de los datos sobre contratos a otros órganos de la Administración que estén legalmente previstas y, en general, para la difusión pública de dicha información, de conformidad con el principio de transparencia.

Entre otras funciones, corresponde al Registro de Contratos elaborar la **Memoria Anual sobre la contratación pública** efectuada por los órganos de contratación de la Administración de la Junta de Andalucía, sus entidades instrumentales públicas y privadas, los consorcios mencionados en el artículo 12.3 de la Ley 9/2007, de 22 de octubre y las entidades vinculadas a que se refiere la disposición adicional segunda de la citada Ley, para su examen y valoración por la Comisión Consultiva de Contratación Pública, tarea que se aborda en el presente documento con respecto a la contratación efectuada en el ejercicio **2019**.



Régimen Jurídico

Ley de Contratos del Sector Público

El régimen jurídico de los contratos celebrados por los entes públicos no siempre se ha diferenciado del aplicable a las entidades privadas. Hasta mediados del siglo XX generalmente el mismo se encuadraba en el Derecho privado, pero esta circunstancia cambió notablemente gracias a las tesis francesas acerca de la substantividad del contrato administrativo, frente al contrato privado, lo que inició una tendencia a establecer regulaciones completas del derecho de la contratación administrativa.

En España, gran parte de la doctrina considera que la primera referencia histórica que nos encontramos en relación con la contratación pública es el Real Decreto de 27 febrero de 1852, publicado por Bravo Murillo, que cita "... un proyecto de ley de contratos sobre servicios públicos, con el fin de establecer ciertas trabas saludables, evitando los abusos fáciles de cometer en una materia de peligrosos estímulos, y de garantizar la Administración contra los tiros de la maledicencia...".

Más tarde, en 1911 se promulgó la Ley de Administración y Contabilidad de la Hacienda Pública, la cual dedicaba el capítulo V a la Contratación del Estado, limitando la adjudicación a la subasta. Importante es destacar también el Reglamento de Contratación de las Corporaciones Locales de 1953, que estableció en su seno todas las reglas especiales de los contratos administrativos. Estas disposiciones estuvieron vigentes, aunque con ciertas intermitencias, hasta la Ley de Bases de Contratación del Estado de 1963. A este texto le siguió la Ley de Contratos del Estado, aprobada mediante texto articulado por, la cual fue desarrollada por el Real Decreto 410/1975, de 25 de noviembre, vigente parcialmente hasta octubre de 2001. A esta norma le han seguido numerosas leyes.

La Ley 13/1995, de 18 de mayo, de Contratos de las Administraciones Públicas, la cual fue modificada en profundidad por la Ley 53/1999, de 28 de diciembre, constituye la primera norma general aprobada en la materia tras la Constitución de 1978 y en consecuencia se adapta ya al esquema de distribución de competencias. Por otra parte, a finales de 1998 tuvo lugar el alumbramiento de una importante norma que reguló los denominados sectores especiales: agua, energía, transportes y telecomunicaciones.

En el año 2000 se dicta el Real Decreto Legislativo 2/2000, de 16 de junio, por el que se aprueba el texto refundido de la Ley de Contratos de las Administraciones Públicas, vigente hasta el 30 de abril de 2008 cuando entra en vigor la Ley 30/2007, de 30 de octubre, de Contratos del Sector Público que transpuso a nuestro ordenamiento jurídico la directiva comunitaria en materia de contratos, Directiva 2004/18/CE del Parlamento Europeo y del Consejo, de 31 de marzo de 2004, sobre coordinación de los procedimientos de adjudicación de los contratos públicos de obras, de suministro y de servicios, con la que se introduce en nuestra legislación el concepto de poder adjudicador, contrato sujeto a regulación armonizada y criterios sociales y medioambientales, entre otros.

La Ley de Contratos del Sector Público de 2007 tuvo un desarrollo reglamentario parcial con el Real Decreto 817/2009, de 8 de mayo, continuando vigente el Reglamento de la Ley de Contratos de las Administraciones



Públicas, aprobado mediante Real Decreto 1098/2001, de 12 de octubre (en adelante RGLCAP), excepto aquellos artículos que han entraron en contradicción con la nueva regulación.

El texto refundido de la Ley de Contratos del Sector Público se aprobó mediante Real Decreto Legislativo 3/2011, de 14 de noviembre fruto de la habilitación que hizo las Cortes Generales en la Ley 2/2011, de 4 de marzo, de Economía Sostenible, dado que, pese a que la Ley 30/2007 era muy reciente, se habían producido varias modificaciones en la misma que dificultaban su aplicación efectiva.

Otro hito importante fue la aprobación de la Directiva 2014/24/UE, de 26 de febrero de 2014, sobre contratación pública, por la que se deroga la Directiva 2004/18/CE y la Directiva 2014/23/UE, de 26 de febrero de 2014, relativa a la adjudicación de los contratos de concesión, las cuales fueron incorporadas a nuestro ordenamiento jurídico mediante la Ley 9/2017, de 9 de noviembre de Contratos del Sector Público, en adelante LCSP, siendo esta la que marca el régimen jurídico aplicable a los contratos formalizados en el ejercicio 2019, los cuales son objeto de análisis en la presente memoria.



Ámbito objetivo

Tipos de contratos

En la presente Memoria se incluyen los contratos formalizados por los distintos organismos y entidades que conforman el Sector Público de la Junta de Andalucía, agrupados por tipos de contratos, por lo que se ha considerado oportuno mostrar la definición legal en la Ley de Contratos del Sector Público de los referidos tipos de contratos:

CONTRATO DE OBRAS

Artículo 13. Contrato de obras.

1. Son contratos de obras aquellos que tienen por objeto uno de los siguientes:

- a) La ejecución de una obra, aislada o conjuntamente con la redacción del proyecto, o la realización de alguno de los trabajos enumerados en el Anexo I.
- b) La realización, por cualquier medio, de una obra que cumpla los requisitos fijados por la entidad del sector público contratante que ejerza una influencia decisiva en el tipo o el proyecto de la obra.

2. Por "obra" se entenderá el resultado de un conjunto de trabajos de construcción o de ingeniería civil, destinado a cumplir por sí mismo una función económica o técnica, que tenga por objeto un bien inmueble.

También se considerará "obra" la realización de trabajos que modifiquen la forma o sustancia del terreno o de su vuelo, o de mejora del medio físico o natural.

3. Los contratos de obras se referirán a una obra completa, entendiéndose por ésta la susceptible de ser entregada al uso general o al servicio correspondiente, sin perjuicio de las ampliaciones de que posteriormente pueda ser objeto y comprenderá todos y cada uno de los elementos que sean precisos para la utilización de la obra.

No obstante lo anterior, podrán contratarse obras definidas mediante proyectos independientes relativos a cada una de las partes de una obra completa, siempre que éstas sean susceptibles de utilización independiente, en el sentido del uso general o del servicio, o puedan ser sustancialmente definidas y preceda autorización administrativa del órgano de contratación que funde la conveniencia de la referida contratación.

Se podrán celebrar contratos de obras sin referirse a una obra completa en los supuestos previstos en el apartado 4 del artículo 30 de la presente Ley cuando la responsabilidad de la obra completa corresponda a la Administración por tratarse de un supuesto de ejecución de obras por la propia Administración Pública.

CONTRATO DE SUMINISTRO

Artículo 16. Contrato de suministro.

1. Son contratos de suministro los que tienen por objeto la adquisición, el arrendamiento financiero, o el arrendamiento, con o sin opción de compra, de productos o bienes muebles.

2. Sin perjuicio de lo dispuesto en la letra b) del apartado 3 de este artículo respecto de los contratos que tengan por objeto programas de ordenador, no tendrán la consideración de contrato de suministro los contratos relativos a propiedades incorpóreas o valores negociables.

3. En todo caso, se considerarán contratos de suministro los siguientes:



- a) Aquellos en los que el empresario se obligue a entregar una pluralidad de bienes de forma sucesiva y por precio unitario sin que la cuantía total se defina con exactitud al tiempo de celebrar el contrato, por estar subordinadas las entregas a las necesidades del adquirente.
- b) Los que tengan por objeto la adquisición y el arrendamiento de equipos y sistemas de telecomunicaciones o para el tratamiento de la información, sus dispositivos y programas, y la cesión del derecho de uso de estos últimos, en cualquiera de sus modalidades de puesta a disposición, a excepción de los contratos de adquisición de programas de ordenador desarrollados a medida, que se considerarán contratos de servicios.
- c) Los de fabricación, por los que la cosa o cosas que hayan de ser entregadas por el empresario deban ser elaboradas con arreglo a características peculiares fijadas previamente por la entidad contratante, aun cuando ésta se obligue a aportar, total o parcialmente, los materiales precisos.
- d) Los que tengan por objeto la adquisición de energía primaria o energía transformada.

CONTRATO DE SERVICIOS

Artículo 17. Contrato de servicios.

Son contratos de servicios aquellos cuyo objeto son prestaciones de hacer consistentes en el desarrollo de una actividad o dirigidas a la obtención de un resultado distinto de una obra o suministro, incluyendo aquellos en que el adjudicatario se obligue a ejecutar el servicio de forma sucesiva y por precio unitario.

No podrán ser objeto de estos contratos los servicios que impliquen ejercicio de la autoridad inherente a los poderes públicos.

CONTRATO DE CONCESIÓN DE OBRAS

Artículo 14. Contrato de concesión de obras.

1. La concesión de obras es un contrato que tiene por objeto la realización por el concesionario de algunas de las prestaciones a que se refiere el artículo anterior, incluidas las de restauración y reparación de construcciones existentes, así como la conservación y mantenimiento de los elementos construidos, y en el que la contraprestación a favor de aquel consiste, o bien únicamente en el derecho a explotar la obra en el sentido del apartado cuarto siguiente, o bien en dicho derecho acompañado del de percibir un precio.

2. El contrato podrá comprender, además, el siguiente contenido:

a) La adecuación, reforma y modernización de la obra para adaptarla a las características técnicas y funcionales requeridas para la correcta prestación de los servicios o la realización de las actividades económicas a las que sirve de soporte material.

b) Las actuaciones de reposición y gran reparación que sean exigibles en relación con los elementos que ha de reunir cada una de las obras para mantenerse apta a fin de que los servicios y actividades a los que aquellas sirven puedan ser desarrollados adecuadamente de acuerdo con las exigencias económicas y las demandas sociales.

3. El contrato de concesión de obras podrá también prever que el concesionario esté obligado a proyectar, ejecutar, conservar, reponer y reparar aquellas obras que sean accesorias o estén vinculadas con la principal y que sean necesarias para que esta cumpla la finalidad determinante de su construcción y que permitan su mejor funcionamiento y explotación, así como a efectuar las actuaciones ambientales relacionadas con las mismas que en ellos se prevean. En el supuesto de que las obras vinculadas o accesorias puedan ser objeto de explotación o aprovechamiento económico, estos corresponderán al concesionario conjuntamente con la explotación de la obra principal, en la forma determinada por los pliegos respectivos.

4. El derecho de explotación de las obras, a que se refiere el apartado primero de este artículo, deberá implicar la transferencia al concesionario de un riesgo operacional en la explotación de dichas obras abarcando el riesgo de demanda o el de suministro, o ambos. Se entiende por riesgo de demanda el que se debe a la demanda real de las obras o servicios objeto del contrato y riesgo de suministro el relativo al suministro de las obras o servicios objeto del contrato, en particular el riesgo de que la prestación de los servicios no se ajuste a la demanda.

Se considerará que el concesionario asume un riesgo operacional cuando no esté garantizado que, en condiciones normales de funcionamiento, el mismo vaya a recuperar las inversiones realizadas ni a cubrir los costes en que hubiera incurrido como consecuencia de la explotación de las obras que sean objeto de la concesión. La parte de los riesgos transferidos al concesionario debe suponer una



exposición real a las incertidumbres del mercado que implique que cualquier pérdida potencial estimada en que incurra el concesionario no es meramente nominal o desdeñable.

CONTRATO DE CONCESIÓN DE SERVICIOS

Artículo 15. Contrato de concesión de servicios.

1. El contrato de concesión de servicios es aquel en cuya virtud uno o varios poderes adjudicadores encomiendan a título oneroso a una o varias personas, naturales o jurídicas, la gestión de un servicio cuya prestación sea de su titularidad o competencia, y cuya contrapartida venga constituida bien por el derecho a explotar los servicios objeto del contrato o bien por dicho derecho acompañado del de percibir un precio.
2. El derecho de explotación de los servicios implicará la transferencia al concesionario del riesgo operacional, en los términos señalados en el apartado cuarto del artículo anterior.

CONTRATO DE GESTIÓN DE SERVICIOS PÚBLICOS¹

Artículo 8 TRLCSP. Contrato de gestión de servicio público

1. El contrato de gestión de servicios públicos es aquél en cuya virtud una Administración Pública o una Mutua de Accidentes de Trabajo y Enfermedades Profesionales de la Seguridad Social, encomienda a una persona, natural o jurídica, la gestión de un servicio cuya prestación ha sido asumida como propia de su competencia por la Administración o Mutua encomendante.

Las Mutuas de Accidentes de Trabajo y Enfermedades Profesionales sólo podrán realizar este tipo de contrato respecto a la gestión de la prestación de asistencia sanitaria

2. Las disposiciones de esta Ley referidas a este contrato no serán aplicables a los supuestos en que la gestión del servicio público se efectúe mediante la creación de entidades de derecho público destinadas a este fin, ni a aquellos en que la misma se atribuya a una sociedad de derecho privado cuyo capital sea, en su totalidad, de titularidad pública.

CONTRATOS ADMINISTRATIVOS ESPECIALES

Artículo 25.b. Contratos administrativos.

Los contratos declarados así expresamente por una Ley, y aquellos otros de objeto distinto a los expresados en la letra anterior (obra, concesión de obra, concesión de servicios, suministro y servicios), pero que tengan naturaleza administrativa especial por estar vinculados al giro o tráfico específico de la Administración contratante o por satisfacer de forma directa o inmediata una finalidad pública de la específica competencia de aquella.

CONTRATOS PRIVADOS

Artículo 26. Contratos privados.

1. Tendrán la consideración de contratos privados:
 - a) Los que celebren las Administraciones Públicas cuyo objeto sea distinto de los referidos en las letras a) y b) del apartado primero del artículo anterior.

¹ Contempla esta memoria anual contratos de Gestión de Servicio Público iniciados cuando estaba en vigor el Texto Refundido de la Ley de Contratos del Sector Público, aprobado por el Real Decreto Legislativo 3/2011, de 14 de noviembre, si bien formalizados en el ejercicio 2019.



- b) Los celebrados por entidades del sector público que siendo poder adjudicador no reúnan la condición de Administraciones Públicas.
- c) Los celebrados por entidades del sector público que no reúnan la condición de poder adjudicador.

2. Los contratos privados que celebren las Administraciones Públicas se regirán, en cuanto a su preparación y adjudicación, en defecto de normas específicas, por las Secciones 1ª y 2ª del Capítulo I del Título I del Libro Segundo de la presente Ley con carácter general, y por sus disposiciones de desarrollo, aplicándose supletoriamente las restantes normas de derecho administrativo o, en su caso, las normas de derecho privado, según corresponda por razón del sujeto o entidad contratante. En lo que respecta a sus efectos, modificación y extinción, estos contratos se regirán por el derecho privado.

No obstante, lo establecido en el párrafo anterior, a los contratos mencionados en los números 1º y 2º de la letra a) del apartado primero del artículo anterior, les resultarán de aplicación, además del Libro Primero de la presente Ley, el Libro Segundo de la misma en cuanto a su preparación y adjudicación. En cuanto a sus efectos y extinción les serán aplicables las normas de derecho privado, salvo lo establecido en los artículos de esta Ley relativos a las condiciones especiales de ejecución, modificación, cesión, subcontratación y resolución de los contratos, que les serán de aplicación cuando el contrato esté sujeto a regulación armonizada.

3. Los contratos privados que celebren los poderes adjudicadores que no pertenezcan a la categoría de Administraciones Públicas mencionados en la letra b) del apartado primero del presente artículo, cuyo objeto esté comprendido en el ámbito de la presente Ley, se regirán por lo dispuesto en el Título I del Libro Tercero de la misma, en cuanto a su preparación y adjudicación.

En cuanto a sus efectos y extinción les serán aplicables las normas de derecho privado, y aquellas normas a las que se refiere el párrafo primero del artículo 319 en materia medioambiental, social o laboral, de condiciones especiales de ejecución, de modificación del contrato, de cesión y subcontratación, de racionalización técnica de la contratación; y la causa de resolución del contrato referida a la imposibilidad de ejecutar la prestación en los términos inicialmente pactados, cuando no sea posible modificar el contrato conforme a los artículos 204 y 205.

4. Los contratos que celebren las Entidades del Sector Público que no posean la condición de poder adjudicador, se regirán por lo dispuesto en los artículos 321 y 322.
En lo que se refiere a sus efectos, modificación y extinción se regularán por las normas de derecho privado que les resulten de aplicación.

CONTRATOS PATRIMONIALES

Artículo 9. Relaciones jurídicas, negocios y contratos excluidos en el ámbito del dominio público y en el ámbito patrimonial.

2. Quedan, asimismo, excluidos de la presente Ley los contratos de compraventa, donación, permuta, arrendamiento y demás negocios jurídicos análogos sobre bienes inmuebles, valores negociables y propiedades incorpóreas, a no ser que recaigan sobre programas de ordenador y deban ser calificados como contratos de suministro o servicios, que tendrán siempre el carácter de contratos privados y se regirán por la legislación patrimonial. En estos contratos solo podrán incluirse prestaciones que sean propias de los contratos típicos regulados en la Sección 1.ª del Capítulo II del Título Preliminar, si el valor estimado de las mismas no es superior al 50 por 100 del importe total del negocio y, a su vez, mantienen con la prestación característica del contrato patrimonial relaciones de vinculación y complementariedad en los términos previstos en el artículo 34.2.



Ámbito subjetivo

Conceptos generales

La presente memoria anual sobre la contratación pública incluye los contratos formalizados e inscritos en el Registro de Contratos de la Junta de Andalucía por los órganos de contratación de la Administración de la Junta de Andalucía, sus entidades instrumentales públicas y privadas y los consorcios y entidades vinculadas a que se refiere la Ley 9/2007, de 22 de octubre, de la Administración de la Junta de Andalucía, en adelante LAJA, existentes en el ejercicio 2019:

- *Consejerías*, según estructura definida en la Ley 3/2019, de 22 de julio, del Presupuesto de la Comunidad Autónoma de Andalucía para el año 2019, a las que corresponde la gestión de uno o varios sectores de actividad, cuales son
 - o Consejería de Turismo, Regeneración, Justicia y Administración Local
 - o Consejería de Presidencia, Administración Pública e Interior
 - o Consejería de Empleo, Formación y Trabajo Autónomo
 - o Consejería de Hacienda, Industria y Energía
 - o Consejería de Educación y Deporte
 - o Consejería de Agricultura, Ganadería, Pesca y Desarrollo Sostenible
 - o Consejería de Economía, Conocimiento, Empresas y Universidad
 - o Consejería de Salud y Familias
 - o Consejería de Igualdad, Políticas Sociales y Conciliación
 - o Consejería de Fomento, Infraestructuras y Ordenación del Territorio
 - o Consejería de Cultura y Patrimonio Histórico

- *Entidades Instrumentales Públicas*, con personalidad jurídica pública dependientes de la Administración de la Junta de Andalucía para la realización de actividades de la competencia de la Comunidad Autónoma en régimen de descentralización funcional.
 - o *Agencias Administrativas*, entidades públicas que se rigen por el Derecho Administrativo, a las que se atribuye, en ejecución de programas específicos de la actividad de una Consejería, la realización de actividades de promoción, prestacionales, de gestión de servicios públicos y otras actividades administrativas.

Se incluyen en esta memoria:

- Instituto Andaluz de Administración Pública
- Instituto Andaluz de Prevención de Riesgos Laborales
- Agencia Andaluza de Evaluación Educativa
- Instituto Andaluz de Enseñanzas Artísticas Superiores
- Instituto Andaluz de Investigación y Formación Agraria, Pesquera, Alimentaria y de la Producción Ecológica (IAIFAPAPE)
- Instituto de Estadística y Cartografía de Andalucía (IECA)



- Agencia de Defensa de la Competencia de Andalucía
 - Servicio Andaluz de Salud
 - Instituto Andaluz de la Mujer
 - Instituto Andaluz de la Juventud
 - Patronato de la Alhambra y Generalife
 - Centro Andaluz de Arte Contemporáneo
- *Agencias de Régimen Especial*, entidades públicas a las que se atribuye la realización de actividades de promoción, prestacionales, de gestión de servicios públicos, siempre que se les asignen funciones que impliquen ejercicio de autoridad que requieran especialidades en su régimen jurídico.

Se incluyen en esta memoria:

- Servicio Andaluz de Empleo
- Agencia Tributaria de Andalucía
- Agencia de Gestión Agraria y Pesquera de Andalucía

- *Agencias Públicas Empresariales*, entidades públicas a las que se atribuye la realización de actividades prestacionales, la gestión de servicios o la producción de bienes de interés público, sean o no susceptibles de contraprestación, y que aplican técnicas de gestión empresarial en ejecución de competencias propias o de programas específicos de una o varias Consejerías, en el marco de la planificación y dirección de estas.

Se incluyen en esta memoria, por disponer de datos inscritos en el Registro de Contrato de la Junta de Andalucía:

- Agencia Pública Empresarial de la Radio y Televisión de Andalucía (RTVA)
- Agencia Andaluza de la Energía
- Agencia Pública Andaluza de Educación
- Agencia de Medio Ambiente y Agua de Andalucía
- Agencia Andaluza del Conocimiento
- Agencia de Innovación y Desarrollo de Andalucía (IDEA)
- Agencia Pública Empresarial Sanitaria Bajo Guadalquivir
- Agencia Pública Empresarial Sanitaria Costa del Sol
- Agencia Pública Empresarial Sanitaria Hospital Alto Guadalquivir
- Agencia Pública Empresarial Sanitaria Hospital Poniente de Almería
- Empresa Pública de Emergencias Sanitarias (EPES)
- Agencia Andaluza de Cooperación Internacional para el Desarrollo (AACID)
- Agencia de Servicios Sociales y Dependencia de Andalucía
- Agencia de Obra Pública de la Junta de Andalucía
- Agencia de Vivienda y Rehabilitación de Andalucía (AVRA)
- Agencia Pública de Puertos de Andalucía (APPA)
- Agencia Andaluza de Instituciones Culturales
- Instituto Andaluz de Patrimonio Histórico



- *Entidades Instrumentales Privadas*, que sujetan su actividad al régimen de derecho privado:
 - o *Sociedades mercantiles del sector público andaluz*, en cuyo capital sea mayoritaria la participación, directa o indirecta, de la Administración de la Junta de Andalucía, de sus agencias y demás entidades de derecho público, conforme al artículo 4 del Texto Refundido de la Ley General de la Hacienda Pública de la Junta de Andalucía, aprobado por Decreto Legislativo 1/2010, de 2 de marzo, que tienen por objeto la realización de actividades comerciales o de gestión de servicios en régimen de mercado, actuando bajo el principio de la libre competencia.

Se incluyen en esta memoria, por disponer de datos inscritos en el Registro de Contrato de la Junta de Andalucía:

- Sociedades de participación mayoritaria directa:
 - o Agencia Andaluza de Promoción Exterior, S.A. (EXTENDA)
 - o Empresa Pública para la Gestión del Turismo y del Deporte de Andalucía, S.A.
 - o Cetursa Sierra Nevada, S.A.
 - o Empresa Pública de Gestión de Activos, S.A. (EPGASA)
 - o Parque Científico y Tecnológico Cartuja, S.A.
 - o Escuela Andaluza de Salud Pública, S.A.
 - o Empresa Andaluza de Instalaciones y Turismo Juvenil, S.A. (INTURJOVEN)
- Sociedades de participación mayoritaria indirecta:
 - o Canal Sur Radio y Televisión, S.A.
 - o Red de Villas Turísticas de Andalucía, S.A.
 - o Verificaciones Industriales de Andalucía, S.A. (VEIASA)
 - o Parque de Innovación Empresarial Sanlúcar la Mayor S.A. (SOLAND)
 - o Parque Tecnológico de Andalucía, S.A. (PTA)
 - o Parque Tecnológico y Aeronáutico de Andalucía, S.L. (AERÓPOLIS)
 - o Sociedad Andaluza para el Desarrollo de las Telecomunicaciones S.A. (SANDETEL)
 - o Sociedad para la Promoción y Reconversión Económica de Andalucía, S.A.U (SOPREA)
 - o Red Logística de Andalucía, S.A.
 - o Venture Invercaria, S.A.U.
 - o Innova Venture, S.G.E.I.C., S.A.U.
 - o Inversión y Gestión de Capital Semilla de Andalucía, S.C.R. de Régimen Común, S.A.
 - o Promonevada, S.A.
- o *Fundaciones del sector público andaluz*, entidades constituidas con una aportación mayoritaria, directa o indirecta, de la Administración de la Junta de Andalucía, sus organismos públicos o demás entidades o empresas de la Junta de Andalucía, así como aquellas en las que su patrimonio fundacional, con un carácter de permanencia, esté



formado en más de un cincuenta por ciento por bienes o derechos aportados o cedidos por dichas entidades o en las que estas tengan una representación mayoritaria.

Se incluyen en esta memoria, por disponer de datos inscritos en el Registro de Contrato de la Junta de Andalucía:

- Fundación Pública Andaluza Andalucía Emprende
 - Fundación Pública Andaluza Instituto de Estudios para la Hacienda Pública de Andalucía
 - Fundación Pública Andaluza Parque Tecnológico de Ciencias de la Salud de Granada
 - Fundación Pública Andaluza Centro de Nuevas Tecnologías del Agua
 - Fundación Andaluza para la Integración Social de Personas con Enfermedad Mental (FAISEM)
 - Fundación Pública Andaluza Barenboim-Said
 - Fundación Pública Andaluza para la Investigación de Málaga en Biomedicina y Salud (FIMABIS)
 - Fundación Pública Andaluza para la Investigación Biosanitaria de Andalucía Oriental Alejandro Otero
 - Fundación para el Desarrollo Sostenible de Doñana y su Entorno-Doñana 21
 - Fundación Pública Andaluza Progreso y Salud
 - Fundación Pública Andaluza Centro de Estudios Andaluces
 - Fundación Pública Andaluza para el Desarrollo del Legado Andalusí
 - Fundación Pública Andaluza para la Gestión de la Investigación en Salud de Sevilla (FISEVI)
 - Fundación Real Escuela Andaluza del Arte Ecuestre
 - Fundación Rey Fahd Bin Abdulaziz
 - Fundación Pública Andaluza San Juan de Dios de Lucena y Fundaciones Fusionadas de Córdoba
 - Fundación Andalucía Olímpica
- *Consortios* adscritos a la Administración de la Junta de Andalucía, de acuerdo con los criterios de prioridad establecidos en la Ley 40/2015, de 1 de octubre, de Régimen Jurídico del Sector establecido y cuyo régimen presupuestario, económico-financiero, de control y contabilidad se establece en el texto refundido de la Ley General de la Hacienda Pública de la Junta de Andalucía Público.

Se incluyen en esta memoria, por disponer de datos inscritos en el Registro de Contrato de la Junta de Andalucía:

- Consorcio Parque de las Ciencias de Granada
- Consorcio de Transporte Metropolitano de la Costa de Huelva
- Consorcio de Transporte Metropolitano del Área de Almería
- Consorcio de Transporte Metropolitano del Área de Córdoba
- Consorcio de Transporte Metropolitano del Área de Granada
- Consorcio de Transporte Metropolitano del Área de Jaén



- Consorcio de Transporte Metropolitano del Área de Málaga
- Consorcio de Transporte Metropolitano del Área de Sevilla
- Consorcio de Transporte Metropolitano del Campo de Gibraltar
- Consorcio Metropolitano de Transportes de la Bahía de Cádiz
- Consorcios Fernando de los Ríos

Asimismo, se recogen las entidades a que hace referencia la disposición adicional segunda de la LAJA, entidades con régimen de independencia funcional o de especial autonomía:

- *Consejo Audiovisual de Andalucía*, regulado por la Ley 1/2004, de 17 de diciembre de creación del Consejo Audiovisual de Andalucía, modificada por la Ley 10/2018 de 9 de octubre, Audiovisual de Andalucía y su Reglamento Orgánico.
- *Consejo Consultivo de Andalucía*, regulado por la Ley 4/2005, de 8 de abril.
- *Consejo de Transparencia y Protección de Datos de Andalucía*, creado por el artículo 43 de la Ley 1/2014, de 24 de junio, de Transparencia Pública de Andalucía.

Finalmente hay que señalar que también se refleja la Sección “*Gastos de diversas Consejerías*” del Presupuesto de la Comunidad Autónoma de Andalucía, aprobados por la Ley 3/2019, de 22 de julio, del Presupuesto de la Comunidad Autónoma de Andalucía para el año 2019¹.

¹ Se quiere señalar que la información relativa a “*Administración Junta de Andalucía*” mostrada en las tablas y gráficos de los Bloques II y III de la presente memoria incluyen los datos referentes a la contratación de las Consejerías, las Secciones Gastos de diversas Consejerías, el Consejo Audiovisual de Andalucía, Consejo Consultivo de Andalucía y Consejo de Transparencia y Protección de Datos de Andalucía.



Sistema de obtención de datos

Giro – Central de Información

El Registro de Contratos de la Junta de Andalucía se crea en el año 1995 como un sistema de recogida de información de los contratos que adjudica la Administración de la Junta de Andalucía y actualmente se nutre de la información que en el mismo se registra telemáticamente por los organismos obligados a ello, lo que ha sido desarrollado en el apartado referente al ámbito subjetivo.

De esta manera la Administración de la Junta de Andalucía, sus Agencias Administrativas, Agencias de Régimen especial y las entidades a que hace referencia la disposición adicional segunda de la LAJA (Consejo Audiovisual de Andalucía, Consejo Consultivo de Andalucía y Consejo de Transparencia y Protección de Datos de Andalucía) consignan la información por medio del Sistema de Gestión Integrada de Recursos Organizativos (GIRO), implantado mediante Orden de 17 de diciembre de 2014.

Además, desde el ejercicio 2018 y hasta enero de 2019, de manera progresiva, todas las entidades indicadas anteriormente, a excepción del Servicio Andaluz de Salud, en adelante SAS, consignan la información de manera integrada y transparente a través de la tramitación de los expedientes de contratación en el Sistema para la Planificación y Gestión de la Tramitación electrónica de la contratación administrativa en la Administración de la Junta de Andalucía (Eris-G3). Por su parte el SAS, que cuenta con un sistema propio de tramitación electrónica de expedientes de contratación, lo hace bien directamente en mediante la inscripción en el sistema GIRO o bien mediante servicios web.

El resto de los organismos, cuáles son las Agencias Públicas Empresariales, las Sociedades mercantiles del sector público andaluz, los Consorcios y las Fundaciones del sector público andaluz aportan la información a través del Sistema de Información de Entidades de la Junta de Andalucía, comúnmente conocido como Central de Información.

Estructura de datos

Contenido de la memoria

La presente Memoria anual de la contratación pública del ejercicio 2019 del Sector Público Andaluz, en la que se incluyen los contratos formalizados en el ejercicio 2019 y con la cuantía del importe de adjudicación en euros, IVA incluido, se estructura en tres bloques:

- a. El primer bloque recoge la información correspondiente al Sector Público de la Junta de Andalucía. En el mismo se incluyen, junto a los órganos de la Administración de la Junta de Andalucía, las entidades vinculadas como son el Consejo Consultivo de Andalucía, el Consejo Audiovisual de Andalucía y el Consejo de Transparencia y Protección de Datos de Andalucía.

Ha de señalarse que para ordenar los distintos organismos o entidades se ha seguido el orden presupuestario establecido en la Ley 3/2019, de 22 de julio, del Presupuesto de la Comunidad Autónoma de Andalucía para el año 2019.

En este bloque se muestra la siguiente información:

- Tabla I.- Todos los contratos del Sector Público de la Junta de Andalucía.
 - I.I. Consejerías y organismos.
 - I.II. Entidades instrumentales públicas.
 - I.III. Entidades instrumentales privadas.
 - I.IV. Consorcios.

Para ilustrar la misma se muestran los siguientes gráficos:

- Gráfico I.A Importe total de contratos formalizados 2019.
- Gráfico I.B Número de contratos formalizados 2019.
- Gráfico I.C Volumen de contratación por tipología de Agencia Pública.
- Gráfico I.D Volumen contratación del Servicio Andaluz de Salud- SAS.

- Tabla II.- Todos los contratos del Sector Público con desglose de contratos menores y no menores.
 - II.I. Consejerías y organismos.
 - II.II. Entidades instrumentales públicas.
 - II.III. Entidades instrumentales privadas.
 - II.IV. Consorcios.

Para ilustrar la misma se muestran los siguientes gráficos:

- Gráfico II.A Número de contratos menores y no menores formalizados 2019.
- Gráfico II.B Importe total de contratos menores y no menores formalizados 2019.



- Tabla III.- Tipos de contratos por órganos de contratación del Sector Público de la Junta de Andalucía.
 - III.I. Consejerías y organismos.
 - III.II. Entidades instrumentales públicas.
 - III.III. Entidades instrumentales privadas.
 - III.IV. Consorcios.

Para ilustrar la misma se muestran los siguientes gráficos:

- Gráfico III.A Número de contratos por tipología de contrato y ente del Sector Público Junta de Andalucía.
- Gráfico III.B Volumen de contratación por tipología de contrato y ente del Sector Público Junta de Andalucía.
- Gráfico III.C Número de contratos por tipología de contrato. Sector Público Junta de Andalucía.
- Gráfico III.D Volumen de contratación por tipología de contrato. Sector Público Junta de Andalucía.

b. El segundo bloque muestra la información correspondiente a los contratos formalizados en el año 2019, separadamente por los distintos tipos de contratos.

- Tabla IV.- Contratos de obras por procedimientos de adjudicación y por órganos de contratación del Sector Público de la Junta de Andalucía.
 - IV.I. Consejerías y organismos.
 - IV.II. Entidades instrumentales públicas.
 - IV.III. Entidades instrumentales privadas.
 - IV.IV. Consorcios.

Para ilustrar la misma se muestran los siguientes gráficos:

- Gráfico IV.A Número de contratos de obras por procedimiento de adjudicación en el Sector Público de la Junta de Andalucía.
- Gráfico IV.B Volumen de contratación de obras por procedimiento de adjudicación en el Sector Público de la Junta de Andalucía.
- Gráfico IV.C Volumen de contratación de obras por procedimiento de adjudicación. Consejerías y organismos.
- Gráfico IV.D Volumen de contratación de obras por procedimiento de adjudicación. Entidades instrumentales públicas.
- Gráfico IV.E Volumen de contratación de obras por procedimiento de adjudicación. Entidades instrumentales privadas.
- Gráfico IV.F Volumen de contratación de obras por procedimiento de adjudicación. Consorcios.

- Tabla V.- Contratos de suministro por procedimientos de adjudicación y por órganos de contratación del Sector Público de la Junta de Andalucía.



- V.I. Consejerías y organismos.
- V.II. Entidades instrumentales públicas.
- V.III. Entidades instrumentales privadas.
- V.IV. Consorcios.

Para ilustrar la misma se muestran los siguientes gráficos:

- Gráfico V.A Número de contratos de suministro por procedimiento de adjudicación en el Sector Público de la Junta de Andalucía.
 - Gráfico V.B Volumen de contratación de suministro por procedimiento de adjudicación en el Sector Público de la Junta de Andalucía.
 - Gráfico V.C Volumen de contratación de suministro por procedimiento de adjudicación. Consejerías y organismos.
 - Gráfico V.D Volumen de contratación de suministro por procedimiento de adjudicación. Entidades instrumentales públicas.
 - Gráfico V.E Volumen de contratación de suministro por procedimiento de adjudicación. Entidades instrumentales privadas.
 - Gráfico V.F Volumen de contratación de suministro por procedimiento de adjudicación. Consorcios.
- Tabla VI.- Contratos de servicios por procedimientos de adjudicación y por órganos de contratación del Sector Público de la Junta de Andalucía.
 - VI.I. Consejerías y organismos.
 - VI.II. Entidades instrumentales públicas.
 - VI.III. Entidades instrumentales privadas.
 - VI.IV. Consorcios.

Para ilustrar la misma se muestran los siguientes gráficos:

- Gráfico VI.A Número de contratos de servicios por procedimiento de adjudicación en el Sector Público de la Junta de Andalucía.
 - Gráfico VI.B Volumen de contratación de servicios por procedimiento de adjudicación en el Sector Público de la Junta de Andalucía.
 - Gráfico VI.C Volumen de contratación de servicios por procedimiento de adjudicación. Consejerías y organismos.
 - Gráfico VI.D Volumen de contratación de servicios por procedimiento de adjudicación. Entidades instrumentales públicas.
 - Gráfico VI.E Volumen de contratación de servicios por procedimiento de adjudicación. Entidades instrumentales privadas.
 - Gráfico VI.F Volumen de contratación de servicios por procedimiento de adjudicación. Consorcios.
- Tabla VII.- Contratos de gestión de servicios públicos por procedimientos de adjudicación y por órganos de contratación del Sector Público de la Junta de Andalucía.



Para ilustrar la misma se muestra el gráfico VII, que refleja el volumen de contratación de gestión de servicios públicos por procedimientos de adjudicación y por órganos de contratación.

- Tabla VIII.- Contratos de concesión de servicios por procedimientos de adjudicación y por órganos de contratación del Sector Público de la Junta de Andalucía.
- Tabla IX.- Contratos de concesión de obras por procedimientos de adjudicación y por órganos de contratación del Sector Público de la Junta de Andalucía.
- Tabla X.- Contratos administrativos especiales por procedimientos de adjudicación y por órganos de contratación del Sector Público de la Junta de Andalucía.
- Tabla XI.- Contratos privados por procedimientos de adjudicación y por órganos de contratación del Sector Público de la Junta de Andalucía.
 - XI.I. Consejerías y organismos.
 - XI.II. Entidades instrumentales públicas.
 - XI.III. Entidades instrumentales privadas.

Para ilustrar la misma se muestran los siguientes gráficos:

- Gráfico XI.A Número de contratos de privados por procedimiento de adjudicación en el Sector Público de la Junta de Andalucía.
 - Gráfico XI.B Volumen de contratos privados por procedimiento de adjudicación en todo el Sector Público de la Junta de Andalucía.
 - Gráfico XI.C Volumen de contratos privados por procedimiento de adjudicación y tipo de órgano de contratación.
- Tabla XII.- Contratos patrimoniales por procedimientos de adjudicación y por órganos de contratación del Sector Público de la Junta de Andalucía.
 - XII.I. Consejerías y organismos.
 - XII.II. Entidades instrumentales públicas.
 - XII.III. Entidades instrumentales privadas.

Para ilustrar la misma se muestran los siguientes gráficos:

- Gráfico XII.A Número de contratos de patrimoniales por procedimiento de adjudicación en el Sector Público de la Junta de Andalucía.
- Gráfico XII.B Volumen de contratos patrimoniales por procedimiento de adjudicación en el Sector Público de la Junta de Andalucía.
- Gráfico XII.C Volumen de contratos patrimoniales por procedimiento de adjudicación y tipo de órgano de contratación.

El tercer bloque recoge la evolución de la contratación en los últimos 6 años en la Administración de la Junta de Andalucía, excluidos los contratos menores (2014-2019).



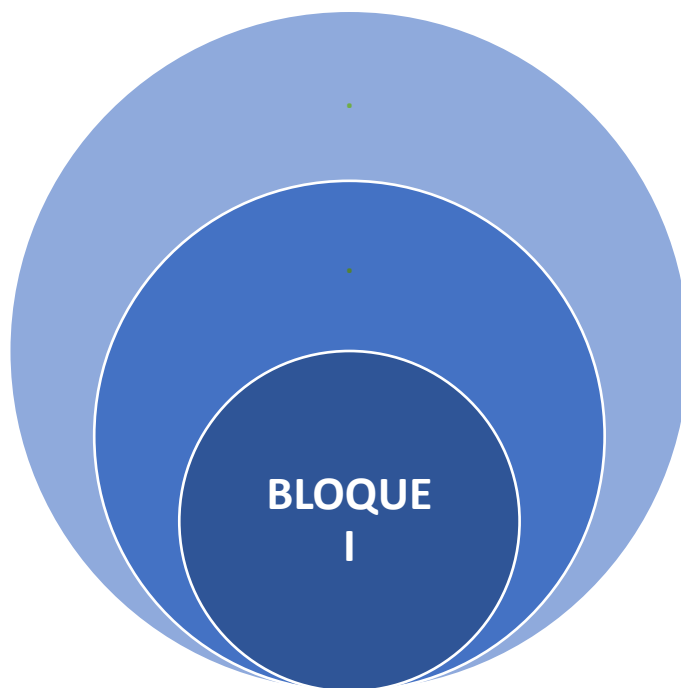
- Tabla XIII.- Comparativa. Número de contratos por tipo en los últimos 6 años en la Administración de la Junta de Andalucía y sus agencias administrativas y de régimen especial (excluidos contratos menores).

Para ilustrar la misma se muestra el gráfico XIII, que refleja la evolución del número de contratos por tipo (obras, servicios, suministro, gestión de servicios público, privados y patrimoniales), así como el número total de contratos en los seis últimos años, en la Administración de la Junta de Andalucía y sus agencias administrativas y de régimen especial.

- Tabla XIV.- Inversión por tipo de contratos en los últimos 6 años en la Administración de la Junta de Andalucía y sus agencias administrativas y de régimen especial.

Para ilustrar la misma se muestra el gráfico XIV, que refleja la evolución de la inversión por tipo de contrato (obras, servicios, suministro, gestión de servicios públicos, privados y patrimoniales), así como el total de inversión en contratos en los seis últimos años, en la Administración de la Junta de Andalucía y sus agencias administrativas y de régimen especial.

No queremos finalizar este apartado sin señalar que, de modo similar a como se viene haciendo en los últimos años, cuando en la presente memoria se tratan los datos relativos a la contratación menor se consigna toda la contratación realizada tanto por los organismos de la Junta de Andalucía como de las entidades instrumentales públicas y privadas y consorcios, a excepción de los de importe inferior a 5.000 euros que se satisfagan a través del sistema de anticipo de caja fija u otro sistema similar para realizar pagos menores, siguiendo las novedades introducidas en el artículo 335 y 346 de la LCSP, lo que ha dado lugar a la Resolución de 19 de diciembre de 2018, de la Presidencia de la Cámara de Cuentas de Andalucía por la que se hace público el acuerdo del Pleno que aprueba el procedimiento para la remisión de la información sobre la contratación pública formalizada por las entidades que componen el Sector Público de la Comunidad Autónoma de Andalucía.



CONTRATOS DEL SECTOR PÚBLICO DE LA JUNTA DE ANDALUCÍA



Bloque I

Contratos del Sector Público de la Junta de Andalucía

TABLA I.- TODOS LOS CONTRATOS DEL SECTOR PÚBLICO DE LA JUNTA DE ANDALUCÍA.

La presente tabla incluye los contratos formalizados por el sector público de la Junta de Andalucía, distribuyéndolos por tipo de órganos de contratación¹: Administración de la Junta de Andalucía, sus entidades instrumentales públicas y privadas y los consorcios y entidades vinculadas a que se refiere la Ley 9/2007, de 22 de octubre, de la Administración de la Junta de Andalucía, en adelante LAJA.

CONSEJERÍAS Y ORGANISMOS	TOTAL	
	Nº	IMPORTE
ADMINISTRACIÓN JUNTA DE ANDALUCÍA	5.399	876.721.670
ENTIDADES INSTRUMENTALES PÚBLICAS DE LA JUNTA DE ANDALUCÍA	62.465	2.077.567.163
AGENCIAS ADMINISTRATIVAS	51.612	1.247.962.311
AGENCIAS DE RÉGIMEN ESPECIAL	551	32.477.278
AGENCIAS PÚBLICAS EMPRESARIALES	10.302	797.127.574
ENTIDADES INSTRUMENTALES PRIVADAS DE LA JUNTA DE ANDALUCÍA	10.959	201.744.228
SOCIEDADES MERCANTILES DE PARTICIPACIÓN MAYORITARIA DIRECTA	2.044	82.472.329
SOCIEDADES MERCANTILES DE PARTICIPACIÓN MAYORITARIA INDIRECTA	3.774	94.780.718
FUNDACIONES PÚBLICAS	5141	24.491.181
CONSORCIOS	195	6.537.081
TOTAL ADMINISTRACIÓN JUNTA DE ANDALUCÍA, ENTIDADES INSTRUMENTALES Y CONSORCIOS	79.018	3.162.570.142

¹ Según estructura definida en la Ley 3/2019, de 22 de julio, del Presupuesto de la Comunidad Autónoma de Andalucía para el año 2019.



El número de contratos formalizados por la Administración de la Junta de Andalucía y las entidades que conforman el Sector Público Andaluz durante el año 2019 e inscritos en el Registro de Contratos fue de 79.018, con un importe de adjudicación, IVA incluido, de 3.162.570.142 euros.

Los órganos de la Administración de la Junta de Andalucía formalizaron 5.399 contratos (6,8%) por importe de 876.721.670 euros (27,7%).

Las Entidades Instrumentales Públicas de la Junta de Andalucía (Agencias Administrativas, Agencias de Régimen Especial y Agencias Públicas Empresariales) formalizaron 62.465 contratos (79,1%), por importe de 2.077.567.163 euros (65,7%).

Las Entidades Instrumentales Privadas de la Junta de Andalucía (Sociedades Mercantiles con participación mayoritaria de la Junta de Andalucía ya sea de forma directa o indirecta y Fundaciones) formalizaron 10.959 contratos (13,9%) por importe de 201.744.228 euros (6,4%).

Los Consorcios formalizaron 195 contratos (0,2%) por importe de 6.537.081 euros (0,2%).

El órgano de contratación que formalizó el mayor número de contratos y comprometió el mayor gasto fue el Servicio Andaluz de Salud, formalizando 50.327 contratos y comprometiendo 1.229.297.328 euros.



TABLA I.- TODOS LOS CONTRATOS DEL SECTOR PÚBLICO DE LA JUNTA DE ANDALUCÍA.

TABLA I.I. CONSEJERÍAS Y ORGANISMOS.

CONSEJERÍAS Y ORGANISMOS	TOTAL	
	Nº	IMPORTE
Consejería de Turismo, Regeneración, Justicia y Administración Local	616	57.110.997
Consejería de Presidencia, Administración Pública e Interior	459	19.114.054
Consejería de Empleo, Formación y Trabajo Autónomo	331	7.038.324
Consejería de Hacienda, Industria y Energía	58	1.191.818
Consejería de Educación y Deporte	558	68.524.179
Consejería de Agricultura, Ganadería, Pesca y Desarrollo Sostenible	661	122.687.602
Consejería de Economía, Conocimiento, Empresas y Universidad	114	112.232.822
Consejería de Salud y Familias	218	5.019.790
Consejería de Igualdad, Políticas Sociales y Conciliación	1198	53.897.589
Consejería de Fomento, Infraestructuras y Ordenación del Territorio	539	175.299.284
Consejería de Cultura y Patrimonio Histórico	463	11.614.178
Gastos de Diversas Consejerías	165	242.598.038
Consejo Audiovisual de Andalucía	5	262.451
Consejo Consultivo de Andalucía	5	40.416
Consejo de Transparencia y Protección de Datos de Andalucía	9	90.128
TOTAL ADMINISTRACIÓN JUNTA DE ANDALUCÍA	5.399	876.721.670



TABLA I.- TODOS LOS CONTRATOS DEL SECTOR PÚBLICO DE LA JUNTA DE ANDALUCÍA.

TABLA I.II. ENTIDADES INSTRUMENTALES PÚBLICAS.

AGENCIAS ADMINISTRATIVAS	TOTAL	
	Nº	IMPORTE
Instituto de Estadística y Cartografía de Andalucía	47	1.967.107
Agencia de Defensa de la Competencia de Andalucía	5	70.783
Agencia Andaluza de Evaluación Educativa	6	194.599
Servicio Andaluz de Salud	50327	1.229.297.328
Instituto Andaluz de la Juventud	163	904.577
Patronato de la Alhambra y Generalife	224	8.067.582
Centro Andaluz de Arte Contemporáneo	53	1.866.617
Instituto Andaluz de Investigación y Formación Agraria, Pesquera, Alimentaria y de la Producción Ecológica	695	4.203.270
Instituto Andaluz de Administración Pública	46	768.830
Instituto Andaluz de la Mujer	40	479.204
Instituto Andaluz de Prevención de Riesgos Laborales	6	142.414
TOTAL AGENCIAS ADMINISTRATIVAS	51.612	1.247.962.311

AGENCIAS DE RÉGIMEN ESPECIAL	TOTAL	
	Nº	Importe
Servicio Andaluz de Empleo (SAE)	266	19.577.258
Agencia de Gestión Agraria y Pesquera de Andalucía (AGAPA)	271	12.733.764
Agencia Tributaria de Andalucía (ATA)	14	166.256
TOTAL AGENCIAS DE RÉGIMEN ESPECIAL	551	32.477.278



AGENCIAS PÚBLICAS EMPRESARIALES	TOTAL	
	Nº	Importe
Agencia Pública Empresarial de la Radio y Televisión de Andalucía (RTVA)	95	5.813.116
Agencia Pública Empresarial Sanitaria Bajo Guadalquivir	478	13.286.180
Agencia Pública Empresarial Sanitaria Costa del Sol	657	22.948.864
Agencia Pública Empresarial Sanitaria Hospital Alto Guadalquivir	487	14.530.162
Agencia Pública Empresarial Sanitaria Hospital Poniente de Almería	1827	47.519.674
Empresa Pública de Emergencias Sanitarias (EPES)	103	15.946.957
Agencia Andaluza de Cooperación Internacional para el Desarrollo	38	486.357
Agencia de Servicios Sociales y Dependencia de Andalucía	566	439.874.385
Agencia de Innovación y Desarrollo de Andalucía (IDEA)	161	3.877.754
Agencia de Obra Pública de la Junta de Andalucía	125	17.295.118
Agencia Pública de Puertos de Andalucía	270	28.780.145
Agencia de Vivienda y Rehabilitación de Andalucía	297	14.880.323
Agencia de Medio Ambiente y Aguas de Andalucía	835	37.106.083
Agencia Andaluza del Conocimiento	43	474.379
Agencia Pública Andaluza de Educación	3861	124.865.246
Agencia Andaluza de la Energía	38	729.959
Instituto Andaluz de Patrimonio Histórico	36	941.284
Agencia Andaluza de Instituciones Culturales	385	7.771.588
TOTAL AGENCIAS PÚBLICAS EMPRESARIALES	10.302	797.127.574

TOTAL ENTIDADES INSTRUMENTALES PÚBLICAS DE LA JUNTA DE ANDALUCÍA	62.465	2.077.567.163
---	---------------	----------------------



TABLA I.- TODOS LOS CONTRATOS DEL SECTOR PÚBLICO DE LA JUNTA DE ANDALUCÍA.

TABLA I.III. ENTIDADES INSTRUMENTALES PRIVADAS.

SOCIEDADES MERCANTILES DE PARTICIPACIÓN MAYORITARIA DIRECTA	TOTAL	
	Nº	Importe
Empresa Pública de Gestión de Activos, S.A.	134	6.411.429
Parque Científico y Tecnológico Cartuja, S.A.	162	998.700
Cetursa Sierra Nevada, S.A.	339	24.415.550
Empresa Andaluza de Instalaciones y Turismo Juvenil, S.A. (INTURJOVEN)	133	3.013.604
Empresa Pública para la Gestión del Turismo y del Deporte de Andalucía	698	27.365.061
Agencia Andaluza de Promoción Exterior, S.A. (EXTENDA)	483	18.858.346
Escuela Andaluza de Salud Pública, S.A.	95	1.409.639
TOTAL SOCIEDADES MERCANTILES DE PARTICIPACIÓN MAYORITARIA DIRECTA	2.044	82.472.329

SOCIEDADES MERCANTILES DE PARTICIPACIÓN MAYORITARIA INDIRECTA	TOTAL	
	Nº	Importe
Canal Sur Radio y Televisión, S.A.	474	37.416.318
Sociedad Andaluza para el Desarrollo de las Telecomunicaciones S.A. (SANDETEL)	116	37.699.259
Sociedad para la Promoción y Reconversión Económica de Andalucía, S.A.U (SOPREA)	11	41.858
Verificaciones Industriales de Andalucía, S.A. (VEIASA)	2921	13.745.829
Red de Villas Turísticas de Andalucía, S.A.	6	336.033
Venture Invercaria, S.A.U.	69	195.285
Innova Venture, S.G.E.I.C., S.A.U.	23	33.687
Inversión y Gestión de Capital Semilla de Andalucía, S.C.R. de Régimen Común, S.A.	45	45.352



Parque de Innovación Empresarial Sanlúcar la Mayor S.A.	10	105.298
Parque Tecnológico de Andalucía, S.A. (PTA)	22	1.249.518
Parque Tecnológico y Aeronáutico de Andalucía, S.L. (AERÓPOLIS)	19	683.101
Promonevada, S.A.	4	192.493
Red Logística de Andalucía, S.A.	54	3.036.687
TOTAL SOCIEDADES MERCANTILES DE PARTICIPACIÓN MAYORITARIA INDIRECTA	3.774	94.780.718

TOTAL SOCIEDADES MERCANTILES DE LA JUNTA DE ANDALUCÍA	5.818	177.253.047
--	--------------	--------------------

FUNDACIONES PÚBLICAS	TOTAL	
	Nº	Importe
Fundación Pública Andaluza Andalucía Emprende	100	3.309.353
Fundación Pública Andaluza Instituto de Estudios para la Hacienda Pública de Andalucía	1	4.840
Fundación Pública Andaluza Parque Tecnológico de Ciencias de la Salud de Granada	7	663.472
Fundación Pública Andaluza Centro de Nuevas Tecnologías del Agua	3	200.073
Fundación Andaluza para la Integración Social de Personas con Enfermedad Mental (FAISEM)	44	1.645.709
Fundación Pública Andaluza Barenboim-Said	35	488.228
Fundación Pública Andaluza para la Investigación de Málaga en Biomedicina y Salud (FIMABIS)	65	1.873.354
Fundación Pública Andaluza para la Investigación Biosanitaria de Andalucía Oriental Alejandro Otero	95	1.898.387
Fundación para el Desarrollo Sostenible de Doñana y su Entorno-Doñana 21	3	20.182
Fundación Pública Andaluza Progreso y Salud	4670	10.910.480



Fundación Pública Andaluza Centro de Estudios Andaluces	13	458.002
Fundación Pública Andaluza para el Desarrollo del Legado Andalusí	6	22.942
Fundación Pública Andaluza para la Gestión de la Investigación en Salud de Sevilla (FISEVI)	23	1.646.712
Fundación Real Escuela Andaluza del Arte Ecuestre	36	1.232.435
Fundación Rey Fahd Bin Abdulaziz	27	65.297
Fundación Pública Andaluza San Juan de Dios de Lucena y Fundaciones Fusionadas de Córdoba	6	40.734
Fundación Andalucía Olímpica	7	10.981
TOTAL FUNDACIONES PÚBLICAS	5141	24.491.181

TOTAL ENTIDADES INSTRUMENTALES PRIVADAS DE LA JUNTA DE ANDALUCÍA	2.859	198.898.128
---	--------------	--------------------



TABLA I.- TODOS LOS CONTRATOS DEL SECTOR PÚBLICO DE LA JUNTA DE ANDALUCÍA.

TABLA I.IV. CONSORCIOS.

CONSORCIOS	TOTAL	
	Nº	Importe
Consortio de Transporte Metropolitano del Área de Almería	23	508.725
Consortio Metropolitano de Transportes de la Bahía de Cádiz	3	79.743
Consortio de Transporte Metropolitano del Campo de Gibraltar	11	288.407
Consortio de Transporte Metropolitano del Área de Córdoba	11	157.114
Consortio de Transporte Metropolitano del Área de Granada	21	485.949
Consortio de Transporte Metropolitano de la Costa de Huelva	24	275.418
Consortio de Transporte Metropolitano del Área de Jaén	12	131.451
Consortio de Transporte Metropolitano del Área de Málaga	23	285.012
Consortio de Transporte Metropolitano del Área de Sevilla	15	184.566
Consortios Fernando de los Ríos	45	490.716
Consortio Parque de las Ciencias de Granada	7	3.649.980
TOTAL CONSORCIOS	195	6.537.081

TOTAL ADMINISTRACIÓN JUNTA DE ANDALUCÍA, ENTIDADES INSTRUMENTALES Y CONSORCIOS	79.018	3.162.570.142
---	---------------	----------------------



GRÁFICO I.- TODOS LOS CONTRATOS DEL SECTOR PÚBLICO DE LA JUNTA DE ANDALUCÍA.

GRÁFICO I.A
IMPORTE TOTAL CONTRATOS

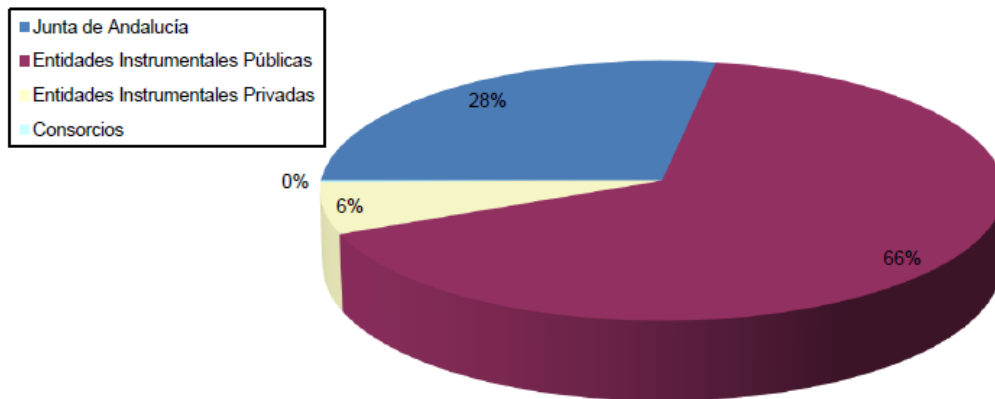
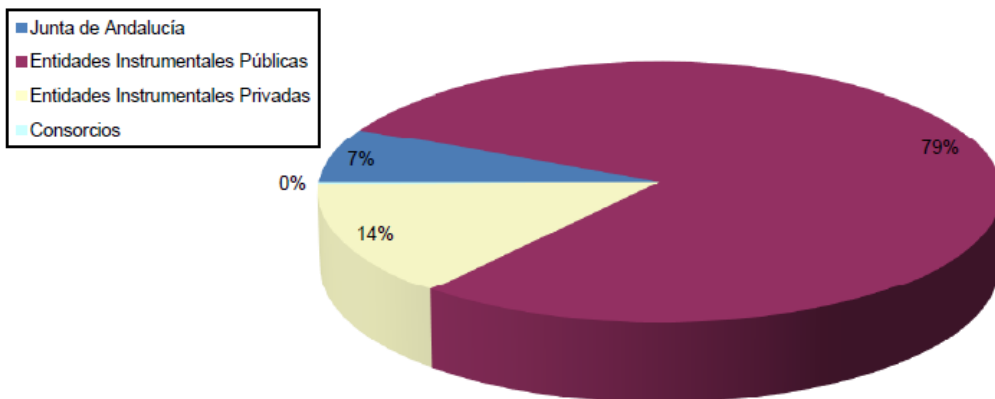


GRÁFICO I.B
NUMERO DE CONTRATOS FORMALIZADOS





A la vista de las importantes cifras que arrojan las entidades instrumentales públicas, se ha considerado interesante mostrar el volumen en términos económicos de contratos formalizados en el ejercicio 2019 por las mismas, separando por tipología de Agencia, si bien con tratamiento diferenciado del Servicio Andaluz de Salud, cuya cifra de contratación supone un 63% del importe total de la contratación del Sector Público de la Junta de Andalucía.

GRÁFICO I.C. Volumen de contratación por tipología de agencia

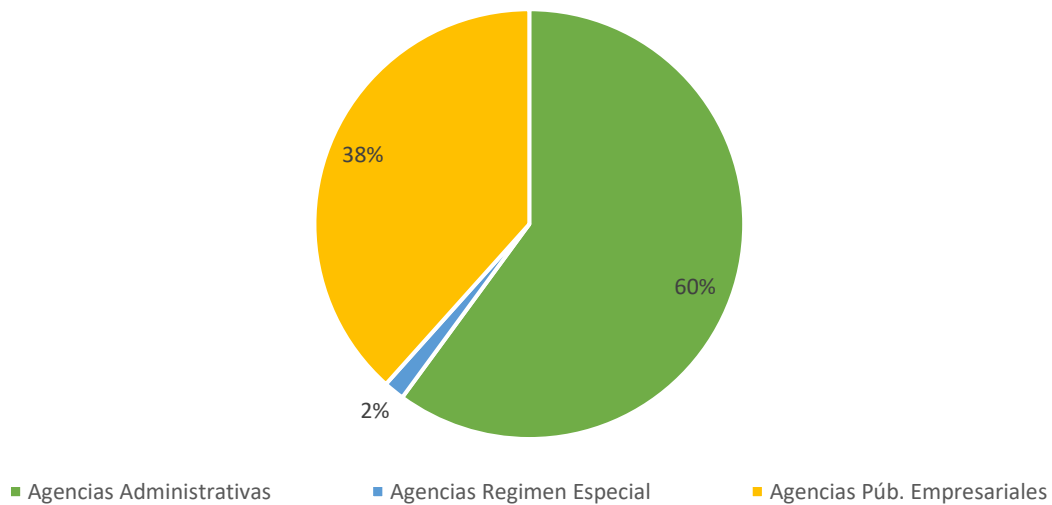


GRÁFICO I.D. Volumen de contratación del SAS

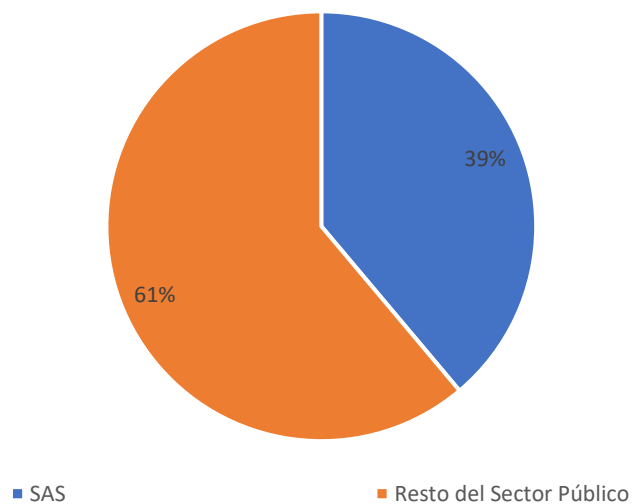




TABLA II.- TODOS LOS CONTRATOS DEL SECTOR PÚBLICO DE LA JUNTA DE ANDALUCÍA CON DESGLOSE DE CONTRATOS NO MENORES Y MENORES.

En la presente tabla se incluyen los contratos formalizados por los distintos organismos y entidades que conforman el Sector Público de la Junta de Andalucía, agrupados según se califiquen o no como contratación menor.

Se ha considerado oportuno mostrar la definición de contrato menor a la vista de la normativa de aplicación:

Ley 9/2017, de 8 de noviembre, de Contratos del Sector Público, por la que se transponen al ordenamiento jurídico español las Directivas del Parlamento Europeo y del Consejo 2014/23/UE y 2014/24/UE, de 26 de febrero de 2014 (artículo 118):

“1. Se consideran contratos menores los contratos de valor estimado inferior a 40.000 euros, cuando se trate de contratos de obras, o a 15.000 euros, cuando se trate de contratos de suministro o de servicios, sin perjuicio de lo dispuesto en el artículo 229 en relación con las obras, servicios y SUMINISTRO centralizados en el ámbito estatal.

En los contratos menores la tramitación del expediente exigirá el informe del órgano de contratación motivando la necesidad del contrato. Asimismo se requerirá la aprobación del gasto y la incorporación al mismo de la factura correspondiente, que deberá reunir los requisitos que las normas de desarrollo de esta Ley establezcan.

2. En el contrato menor de obras, deberá añadirse, además, el presupuesto de las obras, sin perjuicio de que deba existir el correspondiente proyecto cuando normas específicas así lo requieran. Deberá igualmente solicitarse el informe de las oficinas o unidades de supervisión a que se refiere el artículo 235 cuando el trabajo afecte a la estabilidad, seguridad o estanqueidad de la obra.

3. En el expediente se justificará que no se está alterando el objeto del contrato para evitar la aplicación de las reglas generales de contratación, y que el contratista no ha suscrito más contratos menores que individual o conjuntamente superen la cifra que consta en el apartado primero de este artículo. El órgano de contratación comprobará el cumplimiento de dicha regla. Quedan excluidos los supuestos encuadrados en el artículo 168.a).2º.

4. Los contratos menores se publicarán en la forma prevista en el artículo 63.4.”

Asimismo también queremos aclarar que se incluyen dentro del apartado “menores” los contratos celebrados por debajo de los umbrales anteriormente indicados por las entidades del sector público andaluz que tengan la consideración de poderes adjudicadores no Administración Pública así como el resto de entidades del sector público que no son poderes adjudicadores, adjudicados directamente a cualquier



empresario con capacidad de obrar y que cuente con la habilitación que, en su caso, sea necesaria para realizar la prestación objeto del contrato².

CONSEJERÍAS Y ORGANISMOS	MENOR		NO MENOR	
	Nº	Importe (€)	Nº	Importe (€)
ADMINISTRACIÓN JUNTA DE ANDALUCÍA	3.730	53.503.554	1.669	823.218.116
ENTIDADES INSTRUMENTALES PÚBLICAS DE LA JUNTA DE ANDALUCÍA	55.394	591.188.229	7.071	1.486.378.934
AGENCIAS ADMINISTRATIVAS	49.567	542.949.452	2.045	705.012.859
AGENCIAS DE RÉGIMEN ESPECIAL	286	3.703.281	265	28.773.997
AGENCIAS PÚBLICAS EMPRESARIALES	5.541	44.535.496	4.761	752.592.078
ENTIDADES INSTRUMENTALES PRIVADAS DE LA JUNTA DE ANDALUCÍA	8.800	25.514.366	2.159	176.229.862
SOCIEDADES MERCANTILES DE PARTICIPACIÓN MAYORITARIA DIRECTA	1.458	12.078.586	586	70.393.743
SOCIEDADES MERCANTILES DE PARTICIPACIÓN MAYORITARIA INDIRECTA	2.421	5.981.968	1.353	88.798.750
FUNDACIONES PÚBLICAS	4.921	7.453.812	220	17.037.369
CONSORCIOS	149	1.246.083	46	5.290.998
TOTAL ADMINISTRACIÓN JUNTA DE ANDALUCÍA, ENTIDADES INSTRUMENTALES Y CONSORCIOS	68.073	671.452.232	10.945	2.491.117.910

² Véase:

- Título Primero y Segundo del Libro Tercero de la LCSP.
- Recomendación de 2 de marzo de 2018 de la Junta Consultiva de Contratación Pública del Estado.
- Instrucción número 3/2018, de 6 de marzo, de la Abogacía General del Estado.
- Informe 10/2018 de 3 de abril de 2019, de la Comisión Consultiva de Contratación Pública de la Junta de Andalucía.



TABLA II.- TODOS LOS CONTRATOS DEL SECTOR PÚBLICO DE LA JUNTA DE ANDALUCÍA CON DESGLOSE DE CONTRATOS NO MENORES Y MENORES.

TABLA II.I. CONSEJERÍAS Y ORGANISMOS.

CONSEJERÍAS Y ORGANISMOS	MENOR		NO MENOR	
	Nº	Importe (€)	Nº	Importe (€)
Consejería de Turismo, Regeneración, Justicia y Administración Local	478	7.408.373	138	49.702.624
Consejería de Presidencia, Administración Pública e Interior	305	4.092.068	154	15.021.986
Consejería de Empleo, Formación y Trabajo Autónomo	205	2.478.356	126	4.559.968
Consejería de Hacienda, Industria y Energía	34	382.150	24	809.668
Consejería de Educación y Deporte	281	3.454.527	277	65.069.652
Consejería de Agricultura, Ganadería, Pesca y Desarrollo Sostenible	410	5.676.628	251	117.010.974
Consejería de Economía, Conocimiento, Empresas y Universidad	68	850.907	46	111.381.915
Consejería de Salud y Familias	165	1.959.553	53	3.060.237
Consejería de Igualdad, Políticas Sociales y Conciliación	934	12.148.365	264	41.749.224
Consejería de Fomento, Infraestructuras y Ordenación del Territorio	372	8.929.976	167	166.369.308
Consejería de Cultura y Patrimonio Histórico	357	4.416.441	106	7.197.737
Gastos de Diversas Consejerías	104	1.539.427	61	241.058.611
Consejo Audiovisual de Andalucía	4	40.276	1	222.175
Consejo Consultivo de Andalucía	4	36.379	1	4.037
Consejo de Transparencia y Protección de Datos de Andalucía	9	90.128	0	0
TOTAL ADMINISTRACIÓN JUNTA DE ANDALUCÍA	3.730	53.503.554	1.669	823.218.116



TABLA II.- TODOS LOS CONTRATOS DEL SECTOR PÚBLICO DE LA JUNTA DE ANDALUCÍA CON DESGLOSE DE CONTRATOS NO MENORES Y MENORES.

TABLA II.II. ENTIDADES INSTRUMENTALES PÚBLICAS.

AGENCIAS ADMINISTRATIVAS	MENOR		NO MENOR	
	Nº	Importe (€)	Nº	Importe (€)
Instituto de Estadística y Cartografía de Andalucía	16	166.367	31	1.800.740
Agencia de Defensa de la Competencia de Andalucía	4	43.671	1	27.112
Agencia Andaluza de Evaluación Educativa	3	36.569	3	158.030
Servicio Andaluz de Salud	48780	534.914.956	1547	694.382.372
Instituto Andaluz de la Juventud	54	693.569	109	211.008
Patronato de la Alhambra y Generalife	204	2.614.940	20	5.452.642
Centro Andaluz de Arte Contemporáneo	39	387.066	14	1.479.551
Instituto Andaluz de Investigación y Formación Agraria, Pesquera, Alimentaria y de la Producción Ecológica	385	3.007.532	310	1.195.738
Instituto Andaluz de Administración Pública	36	463.164	10	305.666
Instituto Andaluz de la Mujer	40	479.204	0	0
Instituto Andaluz de Prevención de Riesgos Laborales	6	142.414	0	0
TOTAL AGENCIAS ADMINISTRATIVAS	49.567	542.949.452	2.045	705.012.859

AGENCIAS DE RÉGIMEN ESPECIAL	MENOR		NO MENOR	
	Nº	Importe (€)	Nº	Importe (€)
Servicio Andaluz de Empleo (SAE)	129	17.751.986	137	1.825.272
Agencia de Gestión Agraria y Pesquera de Andalucía (AGAPA)	136	11.022.011	135	1.711.753
Agencia Tributaria de Andalucía (ATA)	0	0	14	166.256
TOTAL AGENCIAS DE RÉGIMEN ESPECIAL	286	3.703.281	265	28.773.997



AGENCIAS PÚBLICAS EMPRESARIALES	MENOR		NO MENOR	
	Nº	Importe (€)	Nº	Importe (€)
Agencia Pública Empresarial de la Radio y Televisión de Andalucía (RTVA)	72	625.257	23	5.187.859
Agencia Pública Empresarial Sanitaria Bajo Guadalquivir	375	2.899.459	103	10.386.721
Agencia Pública Empresarial Sanitaria Costa del Sol	581	4.902.996	76	18.045.868
Agencia Pública Empresarial Sanitaria Hospital Alto Guadalquivir	441	3.112.617	46	11.417.545
Agencia Pública Empresarial Sanitaria Hospital Poniente de Almería	1693	5.496.974	134	42.022.700
Empresa Pública de Emergencias Sanitarias (EPES)	82	493.375	21	15.453.582
Agencia Andaluza de Cooperación Internacional para el Desarrollo	16	96.327	22	390.030
Agencia de Servicios Sociales y Dependencia de Andalucía	103	1.511.063	463	438.363.322
Agencia de Innovación y Desarrollo de Andalucía (IDEA)	147	938.283	14	2.939.471
Agencia de Obra Pública de la Junta de Andalucía	81	597.602	44	16.697.516
Agencia Pública de Puertos de Andalucía	160	2.241.231	110	26.538.914
Agencia de Vivienda y Rehabilitación de Andalucía	225	2.849.482	72	12.030.841
Agencia de Medio Ambiente y Aguas de Andalucía	314	3.907.249	521	33.198.834
Agencia Andaluza del Conocimiento	41	222.903	2	251.476
Agencia Pública Andaluza de Educación	888	11.232.985	2973	113.632.261
Agencia Andaluza de la Energía	27	330.600	11	399.359
Instituto Andaluz de Patrimonio Histórico	33	340.528	3	600.756
Agencia Andaluza de Instituciones Culturales	262	2.736.565	123	5.035.023
TOTAL AGENCIAS PÚBLICAS EMPRESARIALES	5.541	44.535.496	4.761	752.592.078
TOTAL ENTIDADES INSTRUMENTALES PÚBLICAS DE LA JUNTA DE ANDALUCÍA	55.394	591.188.229	7.071	1.486.378.934



TABLA II.- TODOS LOS CONTRATOS DEL SECTOR PÚBLICO DE LA JUNTA DE ANDALUCÍA CON DESGLOSE DE CONTRATOS NO MENORES Y MENORES.

TABLA II.III. ENTIDADES INSTRUMENTALES PRIVADAS.

SOCIEDADES MERCANTILES DE PARTICIPACIÓN MAYORITARIA DIRECTA	MENOR		NO MENOR	
	Nº	Importe (€)	Nº	Importe (€)
Empresa Pública de Gestión de Activos, S.A.	90	817.049	44	5.594.380
Parque Científico y Tecnológico Cartuja, S.A.	155	271.142	7	727.558
Cetursa Sierra Nevada, S.A.	225	3.299.669	114	21.115.881
Empresa Andaluza de Instalaciones y Turismo Juvenil, S.A. (INTURJOVEN)	131	1.517.918	2	1.495.686
Empresa Pública para la Gestión del Turismo y del Deporte de Andalucía	518	4.639.214	180	22.725.847
Agencia Andaluza de Promoción Exterior, S.A. (EXTENDA)	261	912.356	222	17.945.990
Escuela Andaluza de Salud Pública, S.A.	78	621.238	17	788.401
TOTAL SOCIEDADES MERCANTILES DE PARTICIPACIÓN MAYORITARIA DIRECTA	1.458	12.078.586	586	70.393.743
SOCIEDADES MERCANTILES DE PARTICIPACIÓN MAYORITARIA INDIRECTA	MENOR		NO MENOR	
	Nº	Importe (€)	Nº	Importe (€)
Canal Sur Radio y Televisión, S.A.	157	1.537.372	317	35.878.946
Sociedad Andaluza para el Desarrollo de las Telecomunicaciones S.A. (SANDETEL)	0	0	116	37.699.259
Sociedad para la Promoción y Reversión Económica de Andalucía, S.A.U (SOPREA)	10	33.207	1	8.651
Verificaciones Industriales de Andalucía, S.A. (VEIASA)	2035	3.237.719	886	10.508.110
Red de Villas Turísticas de Andalucía, S.A.	0	0	6	336.033
Venture Invercaria, S.A.U.	66	90.974	3	104.311
Innova Venture, S.G.E.I.C., S.A.U.	23	33.687	0	0
Inversión y Gestión de Capital Semilla de Andalucía, S.C.R. de Régimen Común, S.A.	45	45.352	0	0
Parque de Innovación Empresarial Sanlúcar la Mayor S.A.	9	50.716	1	54.582
Parque Tecnológico de Andalucía, S.A. (PTA)	15	237.817	7	1.011.701
Parque Tecnológico y Aeronáutico de Andalucía, S.L. (AERÓPOLIS)	17	230.404	2	452.697
Promonevada, S.A.	3	42.337	1	150.156
Red Logística de Andalucía, S.A.	41	442.383	13	2.594.304
TOTAL SOCIEDADES MERCANTILES DE PARTICIPACIÓN MAYORITARIA INDIRECTA	2.421	5.981.968	1.353	88.798.750
TOTAL SOCIEDADES MERCANTILES DE LA JUNTA DE ANDALUCÍA	3.879	18.060.554	1.939	159.192.493



FUNDACIONES PÚBLICAS	MENOR		NO MENOR	
	Nº	Importe (€)	Nº	Importe (€)
Fundación Pública Andaluza Andalucía Emprende	72	800.974	28	2.508.379
Fundación Pública Andaluza Instituto de Estudios para la Hacienda Pública de Andalucía	0	0	1	4.840
Fundación Pública Andaluza Parque Tecnológico de Ciencias de la Salud de Granada	0	0	7	663.472
Fundación Pública Andaluza Centro de Nuevas Tecnologías del Agua	2	50.129	1	149.944
Fundación Andaluza para la Integración Social de Personas con Enfermedad Mental (FAISEM)	42	371.550	2	1.274.159
Fundación Pública Andaluza Barenboim-Said	26	199.917	9	288.311
Fundación Pública Andaluza para la Investigación de Málaga en Biomedicina y Salud (FIMABIS)	47	487.262	18	1.386.092
Fundación Pública Andaluza para la Investigación Biosanitaria de Andalucía Oriental Alejandro Otero	67	649.428	28	1.248.959
Fundación para el Desarrollo Sostenible de Doñana y su Entorno-Doñana 21	0	0	3	20.182
Fundación Pública Andaluza Progreso y Salud	4599	4.575.113	71	6.335.367
Fundación Pública Andaluza Centro de Estudios Andaluces	6	76.492	7	381.510
Fundación Pública Andaluza para el Desarrollo del Legado Andalusí	6	22.942	0	0
Fundación Pública Andaluza para la Gestión de la Investigación en Salud de Sevilla (FISEVI)	0	0	23	1.646.712
Fundación Real Escuela Andaluza del Arte Ecuestre	20	143.727	16	1.088.708
Fundación Rey Fahd Bin Abdulaziz	27	65.297	0	0
Fundación Pública Andaluza San Juan de Dios de Lucena y Fundaciones Fusionadas de Córdoba	0	0	6	40.734
Fundación Andalucía Olímpica	7	10.981	0	0
TOTAL FUNDACIONES PÚBLICAS	4.921	7.453.812	220	17.037.369

TOTAL ENTIDADES INSTRUMENTALES PRIVADAS DE LA JUNTA DE ANDALUCÍA	8.800	25.514.366	2.159	176.229.862
---	--------------	-------------------	--------------	--------------------



TABLA II.- TODOS LOS CONTRATOS DEL SECTOR PÚBLICO DE LA JUNTA DE ANDALUCÍA CON DESGLOSE DE CONTRATOS NO MENORES Y MENORES.

TABLA II.IV. CONSORCIOS.

CONSORCIOS	MENOR		NO MENOR	
	Nº	Importe (€)	Nº	Importe (€)
Consortio de Transporte Metropolitano del Área de Almería	23	508.725	0	0
Consortio Metropolitano de Transportes de la Bahía de Cádiz	0	0	3	79.743
Consortio de Transporte Metropolitano del Campo de Gibraltar	9	64.888	2	223.519
Consortio de Transporte Metropolitano del Área de Córdoba	4	44.945	7	112.169
Consortio de Transporte Metropolitano del Área de Granada	14	88.667	7	397.282
Consortio de Transporte Metropolitano de la Costa de Huelva	22	89.607	2	185.811
Consortio de Transporte Metropolitano del Área de Jaén	9	99.041	3	32.410
Consortio de Transporte Metropolitano del Área de Málaga	19	93.931	4	191.081
Consortio de Transporte Metropolitano del Área de Sevilla	7	40.294	8	144.272
Consortios Fernando de los Ríos	42	215.985	3	274.731
Consortio Parque de las Ciencias de Granada	0	0	7	3.649.980
TOTAL CONSORCIOS	149	1.246.083	46	5.290.998

TOTAL ADMINISTRACIÓN JUNTA DE ANDALUCIA, ENTIDADES INSTRUMENTALES Y CONSORCIOS	68.073	671.452.232	10.945	2.491.117.910
---	---------------	--------------------	---------------	----------------------



**GRÁFICO II.- CONTRATOS DEL SECTOR PÚBLICO.
DESGLOSE MENORES Y NO MENORES.**

GRÁFICO II.A NÚMERO DE CONTRATOS

■ Menores ■ No menores

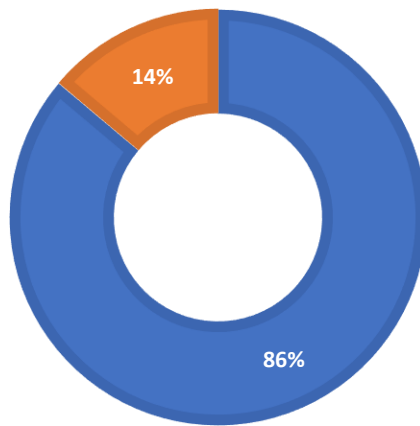


GRÁFICO II.B IMPORTE DE LOS CONTRATOS

■ Menores ■ No menores

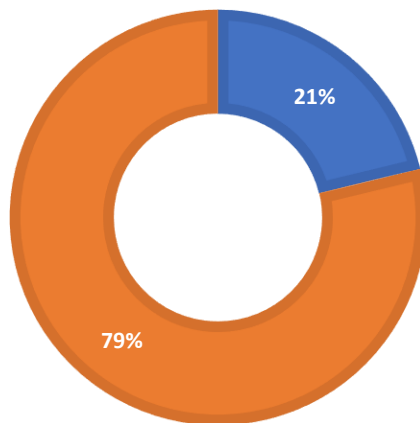




TABLA III.- TIPOS DE CONTRATOS POR ÓRGANOS DE CONTRATACIÓN DEL SECTOR PÚBLICO DE LA JUNTA DE ANDALUCÍA.

CONSEJERÍAS Y ORGANISMOS	OBRAS		SUMINISTRO		SERVICIOS		GESTION SERV PÚBLICOS-TRLCSP		CONCESIÓN DE SERVICIOS		CONCESIÓN DE OBRAS		ADM. ESPECIAL		PRIVADOS DE ADMON.		CONTR. PATRIMONIAL		TOTAL	
	Nº	Importe (€)	Nº	Importe (€)	Nº	Importe (€)	Nº	Importe (€)	Nº	Importe (€)	Nº	Importe (€)	Nº	Importe (€)	Nº	Importe (€)	Nº	Importe (€)	Nº	Importe (€)
ADMINISTRACIÓN JUNTA DE ANDALUCÍA	602	150.079.933	2.092	296.094.850	2.479	427.520.246	1	7.697	1	0	0	0	2	22.135	205	1.151.883	17	1.844.926	5.399	876.721.670
ENTIDADES INSTRUMENTALES PÚBLICAS DE LA JUNTA DE ANDALUCÍA	1.345	145.584.920	50.726	986.343.850	9.524	485.132.530	8	747.780	1	0	1	121.605	558	437.945.919	289	19.536.758	13	2.153.801	62.465	2.077.567.163
AGENCIAS ADMINISTRATIVAS	642	52.469.461	46.702	875.487.565	4.248	307.065.974	0	0	0	0	0	0	5	0	12	12.905.898	3	33.413	51.612	1.247.962.311
AGENCIAS DE RÉGIMEN ESPECIAL	43	1.916.923	189	6.953.594	302	22.058.582	0	0	0	0	0	0	0	0	14	835.335	3	712.844	551	32.477.278
AGENCIAS PÚBLICAS EMPRESARIALES	660	91.198.536	3.835	103.902.691	4.974	156.007.974	8	747.780	1	0	1	121.605	553	437.945.919	263	5.795.525	7	1.407.544	10.302	797.127.574
ENTIDADES INSTRUMENTALES PRIVADAS DE LA JUNTA DE ANDALUCÍA	235	7.960.724	4.443	42.036.576	5.821	103.236.517	1	528.165	1	170.990	0	0	0	0	105	5.316.172	353	42.495.084	10.959	201.744.228
SOCIEDADES MERCANTILES DE PARTICIPACIÓN MAYORITARIA DIRECTA	179	5.700.311	423	23.740.444	1.165	36.364.021	1	528.165	0	0	0	0	0	0	104	5.310.122	172	10.829.266	2.044	82.472.329
SOCIEDADES MERCANTILES DE PARTICIPACIÓN MAYORITARIA INDIRECTA	37	840.053	1.334	10.096.775	2.226	52.227.778	0	0	0	0	0	0	0	0	0	0	177	31.616.112	3.774	94.780.718
FUNDACIONES PÚBLICAS	19	1.420.360	2.686	8.199.357	2.430	14.644.718	0	0	1	170.990	0	0	0	0	1	6.050	4	49.706	5.141	24.491.181
CONSORCIOS	18	504.109	54	2.743.328	121	3.246.129	0	0	0	0	0	0	0	0	0	0	2	43.515	195	6.537.081
TOTAL ADMINISTRACIÓN JUNTA DE ANDALUCÍA, ENTIDADES INSTRUMENTALES Y CONSORCIOS	2.200	304.129.686	57.315	1.327.218.604	17.945	1.019.135.422	10	1.283.642	3	170.990	1	121.605	560	437.968.054	599	26.004.813	385	46.537.326	79.018	3.162.570.142



TABLA III.- TIPOS DE CONTRATOS POR ÓRGANOS DE CONTRATACIÓN DEL SECTOR PÚBLICO DE LA JUNTA DE ANDALUCÍA.
TABLA III.I. CONSEJERÍAS Y ORGANISMOS.

CONSEJERÍAS Y ORGANISMOS	OBRAS		SUMINISTRO		SERVICIOS		GESTION SERV PÚBLICOS-TRLCSP		CONCESIÓN DE SERVICIOS		CONCESIÓN DE OBRAS		ADM. ESPECIAL		PRIVADOS DE ADMON.		CONTR. PATRIMONIAL		TOTAL	
	Nº	Importe (€)	Nº	Importe (€)	Nº	Importe (€)	Nº	Importe (€)	Nº	Importe (€)	Nº	Importe (€)	Nº	Importe (€)	Nº	Importe (€)	Nº	Importe (€)	Nº	Importe (€)
Consejería de Turismo, Regeneración, Justicia y Administración Local	111	3.935.175	250	12.847.865	232	39.487.413	0	0	0	0	0	0	0	0	19	47.895	4	792.649	616	57.110.997
Consejería de Presidencia, Administración Pública e Interior	34	1.022.842	184	4.062.485	223	13.906.910	0	0	0	0	0	0	0	0	18	121.817	0	0	459	19.114.054
Consejería de Empleo, Formación y Trabajo Autónomo	39	765.524	163	2.130.888	117	4.082.558	0	0	1	0	0	0	0	0	9	11.198	2	48.156	331	7.038.324
Consejería de Hacienda, Industria y Energía	0	0	13	178.488	29	894.513	0	0	0	0	0	0	0	0	15	58.817	1	60.000	58	1.191.818
Consejería de Educación y Deporte	22	8.681.245	123	10.665.016	396	48.914.152	0	0	0	0	0	0	0	0	16	161.314	1	102.452	558	68.524.179
Consejería de Agricultura, Ganadería, Pesca y Desarrollo Sostenible	45	52.202.272	228	28.088.173	360	41.663.349	0	0	0	0	0	0	2	22.135	19	241.407	7	470.266	661	122.687.602
Consejería de Economía, Conocimiento, Empresas y Universidad	0	0	40	583.099	71	111.525.799	0	0	0	0	0	0	0	0	2	23.721	1	100.203	114	112.232.822
Consejería de Salud y Familias	11	187.038	76	1.008.226	123	3.813.067	1	7.697	0	0	0	0	0	0	7	3.762	0	0	218	5.019.790
Consejería de Igualdad, Políticas Sociales y Conciliación	74	2.313.851	713	9.432.601	355	41.641.112	0	0	0	0	0	0	0	0	55	238.825	1	271.200	1.198	53.897.589
Consejería de Fomento, Infraestructuras y Ordenación del Territorio	199	78.759.028	142	2.137.556	192	94.392.459	0	0	0	0	0	0	0	0	6	10.241	0	0	539	175.299.284
Consejería de Cultura y Patrimonio Histórico	49	1.880.591	113	3.492.062	266	6.165.923	0	0	0	0	0	0	0	0	35	75.602	0	0	463	11.614.178
Gastos de Diversas Consejerías	18	332.367	44	221.440.075	102	20.688.624	0	0	0	0	0	0	0	0	1	136.972	0	0	165	242.598.038
Consejo Audiovisual de Andalucía	0	0	0	0	5	262.451	0	0	0	0	0	0	0	0	0	0	0	0	5	262.451
Consejo Consultivo de Andalucía	0	0	3	28.316	0	0	0	0	0	0	0	0	0	0	2	12.100	0	0	5	40.416
Consejo de Transparencia y Protección de Datos de Andalucía	0	0	0	0	8	81.916	0	0	0	0	0	0	0	0	1	8.212	0	0	9	90.128
TOTAL ADMINISTRACIÓN JUNTA DE ANDALUCÍA	602	150.079.933	2.092	296.094.850	2.479	427.520.246	1	7.697	1	0	0	0	2	22.135	205	1.151.883	17	1.844.926	5.399	876.721.670



TABLA III.- TIPOS DE CONTRATOS POR ÓRGANOS DE CONTRATACIÓN DEL SECTOR PÚBLICO DE LA JUNTA DE ANDALUCÍA.
TABLA III.II. ENTIDADES INSTRUMENTALES PÚBLICAS

AGENCIAS ADMINISTRATIVAS	OBRAS		SUMINISTRO		SERVICIOS		GESTION SERV PÚBLICOS-TRLCSP		CONCESIÓN DE SERVICIOS		CONCESIÓN DE OBRAS		ADM. ESPECIAL		PRIVADOS DE ADMON.		CONTR. PATRIMONIAL		TOTAL	
	Nº	Importe (€)	Nº	Importe (€)	Nº	Importe (€)	Nº	Importe (€)	Nº	Importe (€)	Nº	Importe (€)	Nº	Importe (€)	Nº	Importe (€)	Nº	Importe (€)	Nº	Importe (€)
Instituto de Estadística y Cartografía de Andalucía	0	0	14	268.872	29	1.685.033	0	0	0	0	0	0	0	0	4	13.202	0	0	47	1.967.107
Agencia de Defensa de la Competencia de Andalucía	0	0	2	19.514	3	51.269	0	0	0	0	0	0	0	0	0	0	0	0	5	70.783
Agencia Andaluza de Evaluación Educativa	0	0	0	0	6	194.599	0	0	0	0	0	0	0	0	0	0	0	0	6	194.599
Servicio Andaluz de Salud	565	49.096.307	46343	872.610.422	3407	294.690.838	0	0	0	0	0	0	5	0	4	12.866.348	3	33.413	50.327	1.229.297.328
Instituto Andaluz de la Juventud	1	41.626	24	120.505	136	741.693	0	0	0	0	0	0	0	0	2	753	0	0	163	904.577
Patronato de la Alhambra y Generalife	36	2.686.537	38	398.858	150	4.982.187	0	0	0	0	0	0	0	0	0	0	0	0	224	8.067.582
Centro Andaluz de Arte Contemporáneo	1	8.100	18	291.321	34	1.567.196	0	0	0	0	0	0	0	0	0	0	0	0	53	1.866.617
Instituto Andaluz de Investigación y Formación Agraria, Pesquera, Alimentaria y de la Producción Ecológica	32	505.087	250	1.626.213	412	2.065.069	0	0	0	0	0	0	0	0	1	6.901	0	0	695	4.203.270
Instituto Andaluz de Administración Pública	2	64.527	11	128.676	32	556.933	0	0	0	0	0	0	0	0	1	18.694	0	0	46	768.830
Instituto Andaluz de la Mujer	5	67.277	2	23.184	33	388.743	0	0	0	0	0	0	0	0	0	0	0	0	40	479.204
Instituto Andaluz de Prevención de Riesgos Laborales	0	0	0	0	6	142.414	0	0	0	0	0	0	0	0	0	0	0	0	6	142.414
TOTAL AGENCIAS ADMINISTRATIVAS	642	52.469.461	46.702	875.487.565	4.248	307.065.974	0	0	0	0	0	0	5	0	12	12.905.898	3	33.413	51.612	1.247.962.311

AGENCIAS DE RÉGIMEN ESPECIAL	OBRAS		SUMINISTRO		SERVICIOS		GESTION SERV PÚBLICOS-TRLCSP		CONCESIÓN DE SERVICIOS		CONCESIÓN DE OBRAS		ADM. ESPECIAL		PRIVADOS DE ADMON.		CONTR. PATRIMONIAL		TOTAL	
	Nº	Importe (€)	Nº	Importe (€)	Nº	Importe (€)	Nº	Importe (€)	Nº	Importe (€)	Nº	Importe (€)	Nº	Importe (€)	Nº	Importe (€)	Nº	Importe (€)	Nº	Importe (€)
Servicio Andaluz de Empleo (SAE)	23	1.523.373	110	1.814.301	123	15.442.581	0	0	0	0	0	0	0	0	7	84.159	3	712.844	266	19.577.258
Agencia de Gestión Agraria y Pesquera de Andalucía (AGAPA)	20	393.550	71	5.045.257	173	6.543.781	0	0	0	0	0	0	0	0	7	751.176	0	0	271	12.733.764
Agencia Tributaria de Andalucía (ATA)	0	0	8	94.036	6	72.220	0	0	0	0	0	0	0	0	0	0	0	0	14	166.256
TOTAL AGENCIAS DE RÉGIMEN ESPECIAL	43	1.916.923	189	6.953.594	302	22.058.582	0	0	0	0	0	0	0	0	14	835.335	3	712.844	551	32.477.278



AGENCIAS PÚBLICAS EMPRESARIALES	OBRAS		SUMINISTRO		SERVICIOS		GESTION SERV PÚBLICOS-TRLCSP		CONCESIÓN DE SERVICIOS		CONCESIÓN DE OBRAS		ADM. ESPECIAL		PRIVADOS DE ADMON.		CONTR. PATRIMONIAL		TOTAL	
	Nº	Importe (€)	Nº	Importe (€)	Nº	Importe (€)	Nº	Importe (€)	Nº	Importe (€)	Nº	Importe (€)	Nº	Importe (€)	Nº	Importe (€)	Nº	Importe (€)	Nº	Importe (€)
Agencia Pública Empresarial de la Radio y Televisión de Andalucía (RTVA)	7	164.961	23	3.348.402	63	2.277.005	0	0	0	0	0	0	0	0	0	0	2	22.748	95	5.813.116
Agencia Pública Empresarial Sanitaria Bajo Guadalquivir	11	361.438	388	7.165.874	78	5.758.868	0	0	0	0	0	0	0	0	0	0	1	0	478	13.286.180
Agencia Pública Empresarial Sanitaria Costa del Sol	1	121.645	582	13.804.187	74	9.023.032	0	0	0	0	0	0	0	0	0	0	0	0	657	22.948.864
Agencia Pública Empresarial Sanitaria Hospital Alto Guadalquivir	3	29.686	427	10.885.447	57	3.615.029	0	0	0	0	0	0	0	0	0	0	0	0	487	14.530.162
Agencia Pública Empresarial Sanitaria Hospital Poniente de Almería	0	0	1744	34.433.730	79	11.103.863	0	0	0	0	0	0	0	0	2	628.140	2	1.353.941	1.827	47.519.674
Empresa Pública de Emergencias Sanitarias (EPES)	0	0	41	3.048.439	61	12.868.026	0	0	0	0	0	0	0	0	0	0	1	30.492	103	15.946.957
Agencia Andaluza de Cooperación Internacional para el Desarrollo	0	0	18	131.085	20	355.272	0	0	0	0	0	0	0	0	0	0	0	0	38	486.357
Agencia de Servicios Sociales y Dependencia de Andalucía	1	21.901	74	3.131.156	56	2.212.721	0	0	0	0	0	0	435	434.508.607	0	0	0	0	566	439.874.385
Agencia de Innovación y Desarrollo de Andalucía (IDEA)	8	79.150	25	1.164.769	127	2.633.472	0	0	0	0	0	0	0	0	0	0	1	363	161	3.877.754
Agencia de Obra Pública de la Junta de Andalucía	6	1.245.308	19	223.395	100	15.826.415	0	0	0	0	0	0	0	0	0	0	0	0	125	17.295.118
Agencia Pública de Puertos de Andalucía	60	15.164.211	70	5.378.970	139	8.115.359	0	0	0	0	1	121.605	0	0	0	0	0	0	270	28.780.145
Agencia de Vivienda y Rehabilitación de Andalucía	177	11.569.897	8	76.025	112	3.234.401	0	0	0	0	0	0	0	0	0	0	0	0	297	14.880.323
Agencia de Medio Ambiente y Aguas de Andalucía	44	14.882.988	236	5.820.769	369	10.559.015	8	747.780	1	0	0	0	118	3.437.312	59	1.658.219	0	0	835	37.106.083
Agencia Andaluza del Conocimiento	1	20.465	15	80.055	24	131.315	0	0	0	0	0	0	0	0	3	242.544	0	0	43	474.379
Agencia Pública Andaluza de Educación	333	47.356.754	106	12.772.271	3422	64.736.221	0	0	0	0	0	0	0	0	0	0	0	0	3.861	124.865.246
Agencia Andaluza de la Energía	3	82.310	11	224.141	24	423.508	0	0	0	0	0	0	0	0	0	0	0	0	38	729.959
Instituto Andaluz de Patrimonio Histórico	2	29.422	7	410.534	27	501.328	0	0	0	0	0	0	0	0	0	0	0	0	36	941.284
Agencia Andaluza de Instituciones Culturales	3	68.400	41	1.803.442	142	2.633.124	0	0	0	0	0	0	0	0	199	3.266.622	0	0	385	7.771.588
TOTAL AGENCIAS PÚBLICAS EMPRESARIALES	660	91.198.536	3.835	103.902.691	4.974	156.007.974	8	747.780	1	0	1	121.605	553	437.945.919	263	5.795.525	7	1.407.544	10.302	797.127.574

TOTAL ENTIDADES INSTRUMENTALES PÚBLICAS	OBRAS		SUMINISTRO		SERVICIOS		GESTION SERV PÚBLICOS-TRLCSP		CONCESIÓN DE SERVICIOS		CONCESIÓN DE OBRAS		ADM. ESPECIAL		PRIVADOS DE ADMON.		CONTR. PATRIMONIAL		TOTAL	
	Nº	Importe (€)	Nº	Importe (€)	Nº	Importe (€)	Nº	Importe (€)	Nº	Importe (€)	Nº	Importe (€)	Nº	Importe (€)	Nº	Importe (€)	Nº	Importe (€)	Nº	Importe (€)
	1.345	145.584.920	50.726	986.343.850	9.524	485.132.530	8	747.780	1	0	1	121.605	558	437.945.919	289	19.536.758	13	2.153.801	62.465	2.077.567.163



TABLA III.- TIPOS DE CONTRATOS POR ÓRGANOS DE CONTRATACIÓN DEL SECTOR PÚBLICO DE LA JUNTA DE ANDALUCÍA.
TABLA III.III. ENTIDADES INSTRUMENTALES PRIVADAS

SOCIEDADES MERCANTILES DE PARTICIPACIÓN MAYORITARIA DIRECTA	OBRAS		SUMINISTRO		SERVICIOS		GESTION SERV PÚBLICOS-TRLCSP		CONCESIÓN DE SERVICIOS		CONCESIÓN DE OBRAS		ADM. ESPECIAL		PRIVADOS DE ADMON.		CONTR. PATRIMONIAL		TOTAL		
	Nº	Importe (€)	Nº	Importe (€)	Nº	Importe (€)	Nº	Importe (€)	Nº	Importe (€)	Nº	Importe (€)	Nº	Importe (€)	Nº	Importe (€)	Nº	Importe (€)	Nº	Importe (€)	
Empresa Pública de Gestión de Activos, S.A.	52	987.397	22	2.888.419	24	247.602	0	0	0	0	0	0	0	0	0	0	0	36	2.288.011	134	6.411.429
Parque Científico y Tecnológico Cartuja, S.A.	0	0	82	91.073	79	379.462	1	528.165	0	0	0	0	0	0	0	0	0	0	0	162	998.700
Cetursa Sierra Nevada, S.A.	58	3.698.841	194	16.361.633	87	4.355.076	0	0	0	0	0	0	0	0	0	0	0	0	0	339	24.415.550
Empresa Andaluza de Instalaciones y Turismo Juvenil, S.A. (INTURJOVEN)	67	920.994	26	1.711.660	40	380.950	0	0	0	0	0	0	0	0	0	0	0	0	0	133	3.013.604
Empresa Pública para la Gestión del Turismo y del Deporte de Andalucía	2	93.079	74	1.959.168	533	19.681.673	0	0	0	0	0	0	0	0	85	5.264.893	4	366.248	698	27.365.061	
Agencia Andaluza de Promoción Exterior, S.A. (EXTENDA)	0	0	24	721.154	308	9.916.956	0	0	0	0	0	0	0	0	19	45.229	132	8.175.007	483	18.858.346	
Escuela Andaluza de Salud Pública, S.A.	0	0	1	7.337	94	1.402.302	0	0	0	0	0	0	0	0	0	0	0	0	0	95	1.409.639
TOTAL SOCIEDADES MERCANTILES DE PARTICIPACIÓN MAYORITARIA DIRECTA	179	5.700.311	423	23.740.444	1.165	36.364.021	1	528.165	0	0	0	0	0	0	104	5.310.122	172	10.829.266	2.044	82.472.329	

SOCIEDADES MERCANTILES DE PARTICIPACIÓN MAYORITARIA INDIRECTA	OBRAS		SUMINISTRO		SERVICIOS		GESTION SERV PÚBLICO-TRLCSP		CONCESIÓN DE SERVICIOS		CONCESIÓN DE OBRAS		ADM. ESPECIAL		PRIVADOS DE ADMON.		CONTR. PATRIMONIAL		TOTAL		
	Nº	Importe (€)	Nº	Importe (€)	Nº	Importe (€)	Nº	Importe (€)	Nº	Importe (€)	Nº	Importe (€)	Nº	Importe (€)	Nº	Importe (€)	Nº	Importe (€)	Nº	Importe (€)	
Canal Sur Radio y Televisión, S.A.	0	0	21	899.682	277	4.914.055	0	0	0	0	0	0	0	0	0	0	0	176	31.602.581	474	37.416.318
Sociedad Andaluza para el Desarrollo de las Telecomunicaciones S.A. (SANDETEL)	0	0	16	2.602.635	100	35.096.624	0	0	0	0	0	0	0	0	0	0	0	0	0	116	37.699.259
Sociedad para la Promoción y Reconversión Económica de Andalucía, S.A.U (SOPREA)	0	0	1	2.500	10	39.358	0	0	0	0	0	0	0	0	0	0	0	0	0	11	41.858
Verificaciones Industriales de Andalucía, S.A. (VEIASA)	29	601.615	1277	5.399.171	1615	7.745.043	0	0	0	0	0	0	0	0	0	0	0	0	0	2.921	13.745.829
Red de Villas Turísticas de Andalucía, S.A.	0	0	0	0	6	336.033	0	0	0	0	0	0	0	0	0	0	0	0	0	6	336.033
Venture Invercaria, S.A.U.	0	0	0	0	68	181.754	0	0	0	0	0	0	0	0	0	0	0	1	13.531	69	195.285
Innova Venture, S.G.E.I.C., S.A.U.	0	0	0	0	23	33.687	0	0	0	0	0	0	0	0	0	0	0	0	0	23	33.687
Inversión y Gestión de Capital Semilla de Andalucía, S.C.R. de Régimen Común, S.A.	0	0	0	0	45	45.352	0	0	0	0	0	0	0	0	0	0	0	0	0	45	45.352
Parque de Innovación Empresarial Sanlúcar la Mayor S.A.	0	0	1	54.582	9	50.716	0	0	0	0	0	0	0	0	0	0	0	0	0	10	105.298
Parque Tecnológico de Andalucía, S.A. (PTA)	7	196.814	4	500.039	11	552.665	0	0	0	0	0	0	0	0	0	0	0	0	0	22	1.249.518
Parque Tecnológico y Aeronáutico de Andalucía, S.L. (AERÓPOLIS)	0	0	4	424.350	15	258.751	0	0	0	0	0	0	0	0	0	0	0	0	0	19	683.101
Promonevada, S.A.	0	0	1	150.156	3	42.337	0	0	0	0	0	0	0	0	0	0	0	0	0	4	192.493
Red Logística de Andalucía, S.A.	1	41.624	9	63.660	44	2.931.403	0	0	0	0	0	0	0	0	0	0	0	0	0	54	3.036.687
TOTAL SOCIEDADES MERCANTILES DE PARTICIPACIÓN MAYORITARIA INDIRECTA	37	840.053	1.334	10.096.775	2.226	52.227.778	0	0	0	0	0	0	0	0	0	0	0	177	31.616.112	3.774	94.780.718



TOTAL SOCIEDADES MERCANTILES JUNTA DE ANDALUCÍA	216	6.540.364	1.757	33.837.219	3.391	88.591.799	1	528.165	0	0	0	0	0	0	104	5.310.122	349	42.445.378	5.818	177.253.047
--	------------	------------------	--------------	-------------------	--------------	-------------------	----------	----------------	----------	----------	----------	----------	----------	----------	------------	------------------	------------	-------------------	--------------	--------------------

FUNDACIONES PÚBLICAS	OBRAS		SUMINISTRO		SERVICIOS		GESTION SERV PÚBLICOS-TRLCSP		CONCESIÓN DE SERVICIOS		CONCESIÓN DE OBRAS		ADM. ESPECIAL		PRIVADOS DE ADMON.		CONTR. PATRIMONIAL		TOTAL	
	Nº	Importe (€)	Nº	Importe (€)	Nº	Importe (€)	Nº	Importe (€)	Nº	Importe (€)	Nº	Importe (€)	Nº	Importe (€)	Nº	Importe (€)	Nº	Importe (€)	Nº	Importe (€)
Fundación Pública Andaluza Andalucía Emprende	7	584.404	7	843.189	86	1.881.760	0	0	0	0	0	0	0	0	0	0	0	0	100	3.309.353
Fundación Pública Andaluza Instituto de Estudios para la Hacienda Pública de Andalucía	0	0	0	0	1	4.840	0	0	0	0	0	0	0	0	0	0	0	0	1	4.840
Fundación Pública Andaluza Parque Tecnológico de Ciencias de la Salud de Granada	0	0	0	0	7	663.472	0	0	0	0	0	0	0	0	0	0	0	0	7	663.472
Fundación Pública Andaluza Centro de Nuevas Tecnologías del Agua	1	35.549	1	149.944	1	14.580	0	0	0	0	0	0	0	0	0	0	0	0	3	200.073
Fundación Andaluza para la Integración Social de Personas con Enfermedad Mental (FAISEM)	5	51.691	6	1.266.928	33	327.090	0	0	0	0	0	0	0	0	0	0	0	0	44	1.645.709
Fundación Pública Andaluza Barenboim-Said	0	0	0	0	33	451.444	0	0	0	0	0	0	0	0	0	0	2	36.784	35	488.228
Fundación Pública Andaluza para la Investigación de Málaga en Biomedicina y Salud (FIMABIS)	2	712.037	11	488.253	52	673.064	0	0	0	0	0	0	0	0	0	0	0	0	65	1.873.354
Fundación Pública Andaluza para la Investigación Biosanitaria de Andalucía Oriental Alejandro Otero	0	0	49	1.101.665	46	796.722	0	0	0	0	0	0	0	0	0	0	0	0	95	1.898.387
Fundación para el Desarrollo Sostenible de Doñana y su Entorno-Doñana 21	0	0	1	7.260	0	0	0	0	0	0	0	0	0	0	0	0	2	12.922	3	20.182
Fundación Pública Andaluza Progreso y Salud	0	0	2576	2.715.999	2094	8.194.481	0	0	0	0	0	0	0	0	0	0	0	0	4.670	10.910.480
Fundación Pública Andaluza Centro de Estudios Andaluces	0	0	1	110.251	11	341.701	0	0	0	0	0	0	0	0	1	6.050	0	0	13	458.002
Fundación Pública Andaluza para el Desarrollo del Legado Andalusí	0	0	0	0	6	22.942	0	0	0	0	0	0	0	0	0	0	0	0	6	22.942
Fundación Pública Andaluza para la Gestión de la Investigación en Salud de Sevilla (FISEVI)	0	0	15	1.387.447	8	259.265	0	0	0	0	0	0	0	0	0	0	0	0	23	1.646.712
Fundación Real Escuela Andaluza del Arte Ecuestre	4	36.679	7	115.932	24	908.834	0	0	1	170.990	0	0	0	0	0	0	0	0	36	1.232.435
Fundación Rey Fahd Bin Abdulaziz	0	0	10	12.489	17	52.808	0	0	0	0	0	0	0	0	0	0	0	0	27	65.297
Fundación Pública Andaluza San Juan de Dios de Lucena y Fundaciones Fusionadas de Córdoba	0	0	2	0	4	40.734	0	0	0	0	0	0	0	0	0	0	0	0	6	40.734
Fundación Andalucía Olímpica	0	0	0	0	7	10.981	0	0	0	0	0	0	0	0	0	0	0	0	7	10.981
TOTAL FUNDACIONES PÚBLICAS	19	1.420.360	2.686	8.199.357	2.430	14.644.718	0	0	1	170.990	0	0	0	0	1	6.050	4	49.706	5.141	24.491.181

TOTAL ENTIDADES INSTRUMENTALES PRIVADAS	OBRAS		SUMINISTRO		SERVICIOS		GESTION SERV PÚBLICOS-TRLCSP		CONCESIÓN DE SERVICIOS		CONCESIÓN DE OBRAS		ADM. ESPECIAL		PRIVADOS DE ADMON.		CONTR. PATRIMONIAL		TOTAL	
	Nº	Importe (€)	Nº	Importe (€)	Nº	Importe (€)	Nº	Importe (€)	Nº	Importe (€)	Nº	Importe (€)	Nº	Importe (€)	Nº	Importe (€)	Nº	Importe (€)	Nº	Importe (€)
	235	7.960.724	4.443	42.036.576	5.821	103.236.517	1	528.165	1	170.990	0	0	0	0	105	5.316.172	353	42.495.084	10.959	201.744.228



TABLA III.- TIPOS DE CONTRATOS POR ÓRGANOS DE CONTRATACIÓN DEL SECTOR PÚBLICO DE LA JUNTA DE ANDALUCÍA.
TABLA III.IV. CONSORCIOS

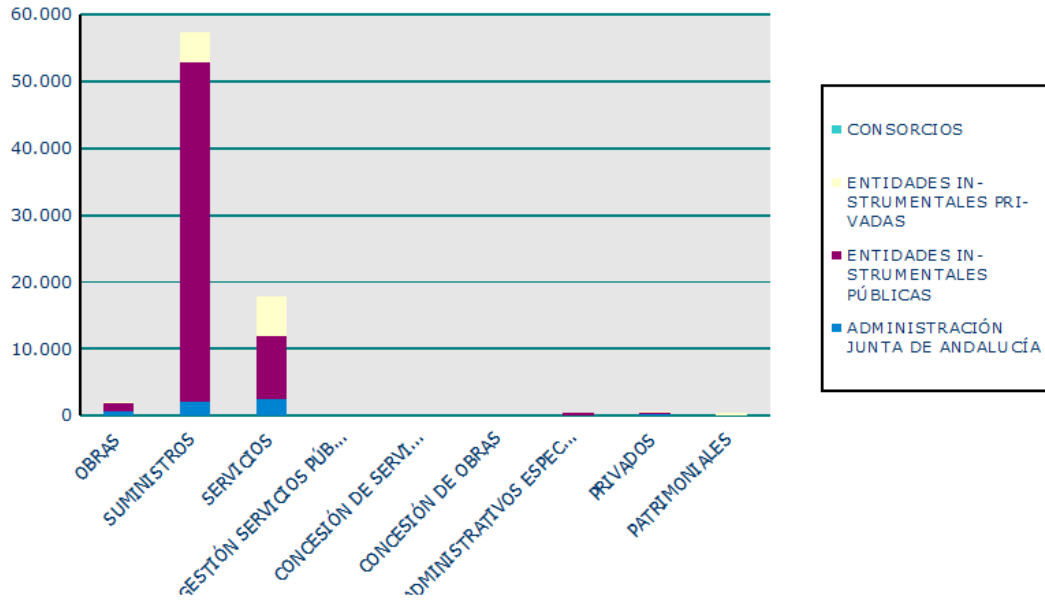
CONSORCIOS	OBRAS		SUMINISTRO		SERVICIOS		GESTION SERV PÚBLICOS-TRLCSP		CONCESIÓN DE SERVICIOS		CONCESIÓN DE OBRAS		ADM. ESPECIAL		PRIVADOS DE ADMON.		CONTR. PATRIMONIAL		TOTAL		
	Nº	Importe (€)	Nº	Importe (€)	Nº	Importe (€)	Nº	Importe (€)	Nº	Importe (€)	Nº	Importe (€)	Nº	Importe (€)	Nº	Importe (€)	Nº	Importe (€)	Nº	Importe (€)	
Consorcio de Transporte Metropolitano del Área de Almería	12	380.229	10	116.428	1	12.068	0	0	0	0	0	0	0	0	0	0	0	0	0	23	508.725
Consorcio Metropolitano de Transportes de la Bahía de Cádiz	0	0	0	0	3	79.743	0	0	0	0	0	0	0	0	0	0	0	0	0	3	79.743
Consorcio de Transporte Metropolitano del Campo de Gibraltar	0	0	3	16.477	8	271.930	0	0	0	0	0	0	0	0	0	0	0	0	0	11	288.407
Consorcio de Transporte Metropolitano del Área de Córdoba	0	0	3	39.646	8	117.468	0	0	0	0	0	0	0	0	0	0	0	0	0	11	157.114
Consorcio de Transporte Metropolitano del Área de Granada	2	44.202	5	172.248	14	269.499	0	0	0	0	0	0	0	0	0	0	0	0	0	21	485.949
Consorcio de Transporte Metropolitano de la Costa de Huelva	0	0	5	191.288	18	63.484	0	0	0	0	0	0	0	0	0	0	0	1	20.646	24	275.418
Consorcio de Transporte Metropolitano del Área de Jaén	3	72.854	2	8.605	6	27.123	0	0	0	0	0	0	0	0	0	0	0	1	22.869	12	131.451
Consorcio de Transporte Metropolitano del Área de Málaga	1	6.824	14	78.315	8	199.873	0	0	0	0	0	0	0	0	0	0	0	0	0	23	285.012
Consorcio de Transporte Metropolitano del Área de Sevilla	0	0	6	93.269	9	91.297	0	0	0	0	0	0	0	0	0	0	0	0	0	15	184.566
Consorcios Fernando de los Ríos	0	0	4	9.120	41	481.596	0	0	0	0	0	0	0	0	0	0	0	0	0	45	490.716
Consorcio Parque de las Ciencias de Granada	0	0	2	2.017.932	5	1.632.048	0	0	0	0	0	0	0	0	0	0	0	0	0	7	3.649.980
TOTAL CONSORCIOS	18	504.109	54	2.743.328	121	3.246.129	0	0	0	0	0	0	0	0	0	0	0	2	43.515	195	6.537.081

TOTAL ADMINISTRACIÓN JUNTA DE ANDALUCÍA, ENTIDADES INSTRUMENTALES Y CONSORCIOS	OBRAS		SUMINISTRO		SERVICIOS		GESTION SERV PÚBLICOS-TRLCSP		CONCESIÓN DE SERVICIOS		CONCESIÓN DE OBRAS		ADM. ESPECIAL		PRIVADOS DE ADMON.		CONTR. PATRIMONIAL		TOTAL	
	Nº	Importe (€)	Nº	Importe (€)	Nº	Importe (€)	Nº	Importe (€)	Nº	Importe (€)	Nº	Importe (€)	Nº	Importe (€)	Nº	Importe (€)	Nº	Importe (€)	Nº	Importe (€)
	2.200	304.129.686	57.315	1.327.218.604	17.945	1.019.135.422	10	1.283.642	3	170.990	1	121.605	560	437.968.054	599	26.004.813	385	46.537.326	79.018	3.162.570.142

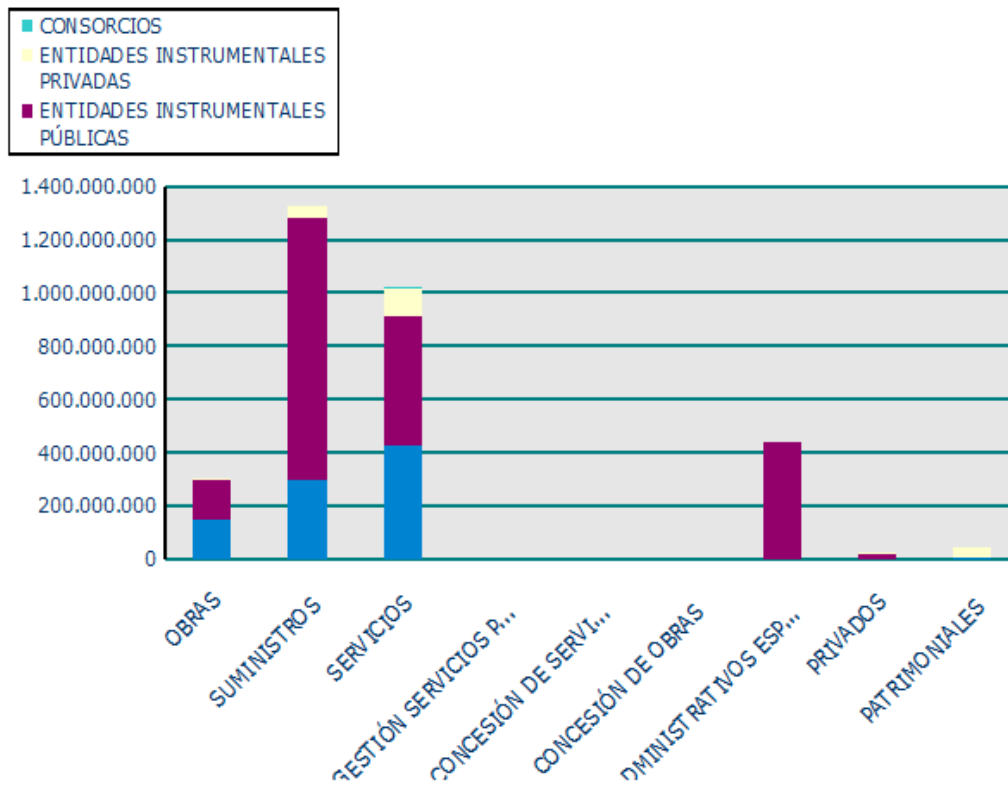


GRÁFICO III.- TIPOS DE CONTRATOS EN EL SECTOR PÚBLICO DE LA JUNTA DE ANDALUCÍA.

A. NÚMERO DE CONTRATOS POR TIPOLOGÍA DE CONTRATO Y ENTE DEL SECTOR PÚBLICO

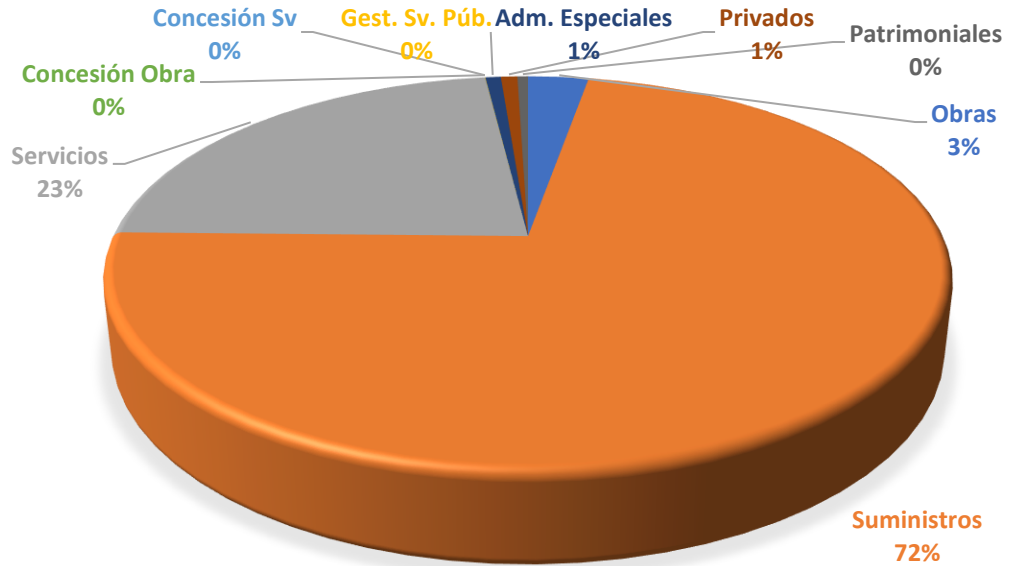


B. VOLUMEN DE CONTRATACIÓN POR TIPOLOGÍA DE CONTRATO Y ENTE DEL SECTOR PÚBLICO.

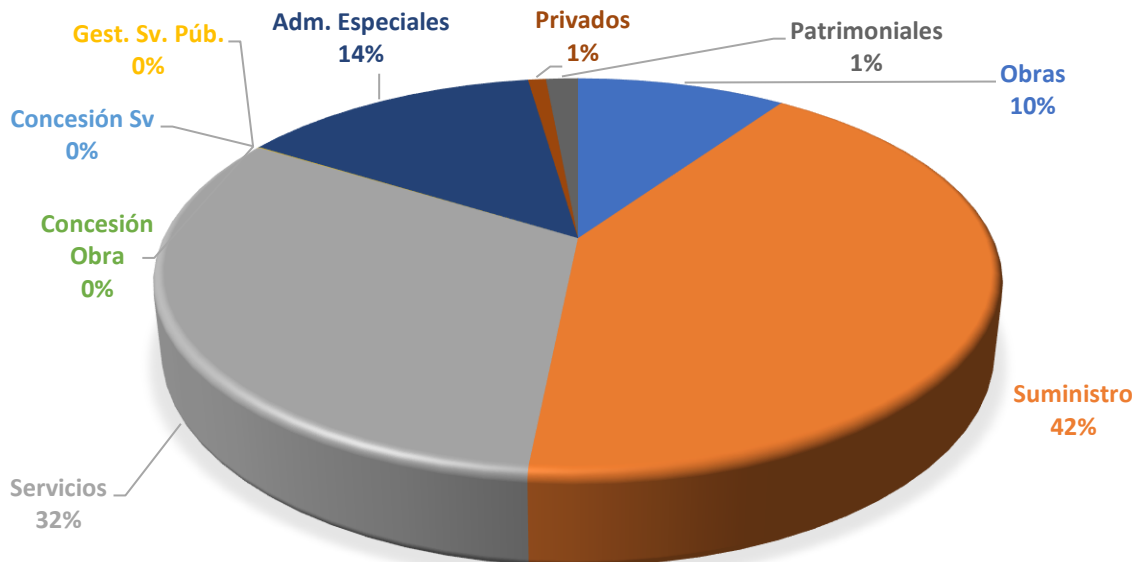


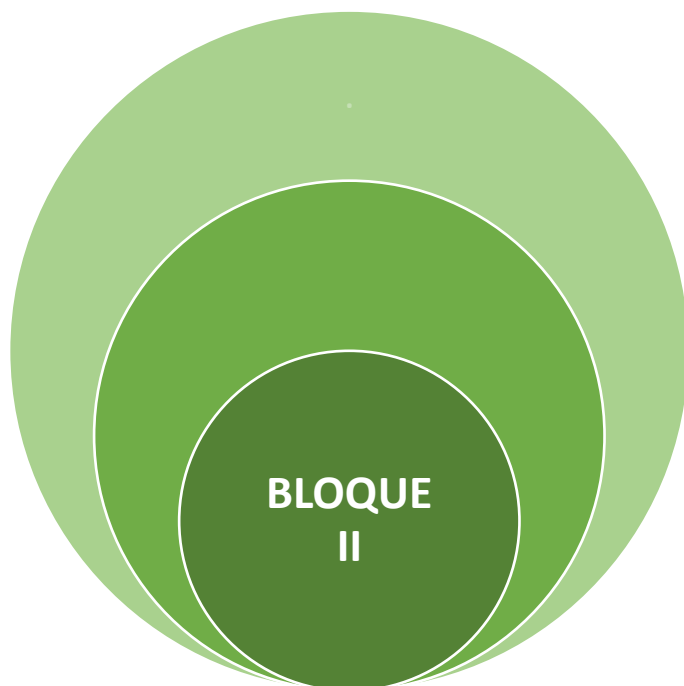


C. NÚMERO DE CONTRATOS POR TIPOLOGÍA DE CONTRATO. SECTOR PÚBLICO JUNTA DE ANDALUCÍA.



D. VOLUMEN DE CONTRATACIÓN POR TIPOLOGÍA DE CONTRATO. SECTOR PÚBLICO JUNTA DE ANDALUCÍA.





**CONTRATOS DEL SECTOR PÚBLICO
DE LA JUNTA DE ANDALUCIA,
TIPOS DE CONTRATOS**



Bloque II

Contratos del Sector Público de la Junta de Andalucía, en función del tipo de contrato

TABLA IV.- CONTRATOS DE OBRAS POR PROCEDIMIENTOS DE ADJUDICACIÓN Y ÓRGANOS DE CONTRATACIÓN DEL SECTOR PÚBLICO DE LA JUNTA DE ANDALUCIA.

CONSEJERÍAS Y ORGANISMOS	ABIERTO		ABIERTO SIMPLIFICADO		ABIERTO SUPERSIMPLIFICADO		ADJUDICACIÓN DIRECTA		ADMINISTRACIÓN POR EMPRES. PARTICULARES		BASADO EN ACUERDO MARCO		MENOR		NEGOCIADO SIN PUBLICIDAD		TOTAL	
	Nº	Importe (€)	Nº	Importe (€)	Nº	Importe (€)	Nº	Importe (€)	Nº	Importe (€)	Nº	Importe (€)	Nº	Importe (€)	Nº	Importe (€)	Nº	Importe (€)
ADMINISTRACIÓN JUNTA DE ANDALUCÍA	63	131.709.147	4	2.733.177	4	189.951	2	207.859	19	663.974	0	0	510	14.575.825	0	0	602	150.079.933
ENTIDADES INSTRUMENTALES PÚBLICAS DE LA JUNTA DE ANDALUCÍA	135	82.475.581	48	20.703.173	108	4.683.707	2	0	2	752.657	46	15.394.322	1.003	21.406.214	1	169.266	1.345	145.584.920
AGENCIAS ADMINISTRATIVAS	7	21.001.512	10	3.983.456	0	0	2	0	1	203.552	38	15.152.996	584	12.127.945	0	0	642	52.469.461
AGENCIAS DE RÉGIMEN ESPECIAL	1	611.183	2	543.048	0	0	0	0	0	0	0	0	40	762.692	0	0	43	1.916.923
AGENCIAS PÚBLICAS EMPRESARIALES	127	60.862.886	36	16.176.669	108	4.683.707	0	0	1	549.105	8	241.326	379	8.515.577	1	169.266	660	91.198.536
ENTIDADES INSTRUMENTALES PRIVADAS DE LA JUNTA DE ANDALUCÍA	17	4.173.310	0	0	1	88.999	0	0	0	0	0	0	217	3.698.415	0	0	235	7.960.724
SOCIEDADES MERCANTILES DE PARTICIPACIÓN MAYORITARIA DIRECTA	10	2.684.800	0	0	0	0	0	0	0	0	0	0	169	3.015.511	0	0	179	5.700.311
SOCIEDADES MERCANTILES DE PARTICIPACIÓN MAYORITARIA INDIRECTA	2	236.934	0	0	1	88.999	0	0	0	0	0	0	34	514.120	0	0	37	840.053
FUNDACIONES PÚBLICAS	5	1.251.576	0	0	0	0	0	0	0	0	0	0	14	168.784	0	0	19	1.420.360
CONSORCIOS	0	0	0	0	0	0	0	0	0	0	0	0	18	504.109	0	0	18	504.109
TOTAL ADMINISTRACIÓN JUNTA DE ANDALUCÍA, ENTIDADES INSTRUMENTALES Y CONSORCIOS	215	218.358.038	52	23.436.350	113	4.962.657	4	207.859	21	1.416.631	46	15.394.322	1.748	40.184.563	1	169.266	2.200	304.129.686



El número de contratos de obras formalizados en el año 2019 fue de 2.200, que representa el 2,78% del número total de contratos formalizados, materializándose en una inversión de 304.129.686 euros, que supone el 9,62% de la inversión total en contratos por parte de todas las entidades que conforman el Sector Público de la Junta de Andalucía.

Mediante contratación no menor se tramitaron 452 contratos, por un importe de 263.945.123 euros, el 86,78% del importe total de la contratación de obras. Mediante contratación menor se tramitaron 1.748 contratos, por un importe de 40.184.563 euros, que supone el 13,22% del importe total de la contratación de obras.

El procedimiento abierto se utilizó en 215 expedientes de contratación que representa el 9,77 % de los expedientes de contratos de obras, por importe de 218.358.038 euros, que supone el 71,80% de la inversión total en los contratos de obras, mientras que el abierto simplificado se utilizó en 52 expedientes que representa el 2,36%, por importe de 23.436.350, que supone el 7,71% de la inversión.

El procedimiento basado en acuerdo marco se utilizó para la tramitación de 46 expedientes de contratación, que representan el 2,09% de los contratos de obras, por importe de 15.394.322 euros, lo que supone el 5,06% de la inversión total obras.

El Servicio Andaluz de Salud es el organismo que ha realizado el mayor número de contratos de obras, 565 de los cuales 510 son menores. La inversión del SAS en obras asciende a 49.096.307 euros, que supone el 16,14% de la inversión total en los contratos de obras.



TABLA IV.- CONTRATOS DE OBRAS POR PROCEDIMIENTOS DE ADJUDICACIÓN Y ÓRGANOS DE CONTRATACIÓN DEL SECTOR PÚBLICO DE LA JUNTA DE ANDALUCÍA.

TABLA IV.I. CONSEJERÍAS Y ORGANISMOS

CONSEJERÍAS Y ORGANISMOS	ABIERTO		ABIERTO SIMPLIFICADO		ABIERTO SUPERSIMPLIFICADO		ADJUDICACIÓN DIRECTA		ADMINISTRACIÓN POR EMPRES. PARTICULARES		BASADO EN ACUERDO MARCO		MENOR		NEGOCIADO SIN PUBLICIDAD		TOTAL	
	Nº	Importe (€)	Nº	Importe (€)	Nº	Importe (€)	Nº	Importe (€)	Nº	Importe (€)	Nº	Importe (€)	Nº	Importe (€)	Nº	Importe (€)	Nº	Importe (€)
Consejería de Turismo, Regeneración, Justicia y Administración Local	1	126.402	2	766.232	1	59.595	0	0	0	0	0	0	107	2.982.946	0	0	111	3.935.175
Consejería de Presidencia, Administración Pública e Interior	0	0	0	0	0	0	0	0	19	663.974	0	0	15	358.868	0	0	34	1.022.842
Consejería de Empleo, Formación y Trabajo Autónomo	0	0	0	0	2	80.449	0	0	0	0	0	0	37	685.075	0	0	39	765.524
Consejería de Educación y Deporte	1	6.910.839	1	1.244.975	0	0	0	0	0	0	0	0	20	525.431	0	0	22	8.681.245
Consejería de Agricultura, Ganadería, Pesca y Desarrollo Sostenible	16	51.246.565	0	0	1	49.907	0	0	0	0	0	0	28	905.800	0	0	45	52.202.272
Consejería de Salud y Familias	0	0	0	0	0	0	0	0	0	0	0	0	11	187.038	0	0	11	187.038
Consejería de Igualdad, Políticas Sociales y Conciliación	1	646.974	0	0	0	0	0	0	0	0	0	0	73	1.666.877	0	0	74	2.313.851
Consejería de Fomento, Infraestructuras y Ordenación del Territorio	43	72.673.097	0	0	0	0	0	0	0	0	0	0	156	6.085.931	0	0	199	78.759.028
Consejería de Cultura y Patrimonio Histórico	1	105.270	1	721.970	0	0	2	207.859	0	0	0	0	45	845.492	0	0	49	1.880.591
Gastos de Diversas Consejerías	0	0	0	0	0	0	0	0	0	0	0	0	18	332.367	0	0	18	332.367
TOTAL ADMINISTRACIÓN JUNTA DE ANDALUCÍA	63	131.709.147	4	2.733.177	4	189.951	2	207.859	19	663.974	0	0	510	14.575.825	0	0	602	150.079.933



TABLA IV.- CONTRATOS DE OBRAS POR PROCEDIMIENTOS DE ADJUDICACIÓN Y ÓRGANOS DE CONTRATACIÓN DEL SECTOR PÚBLICO DE LA JUNTA DE ANDALUCÍA.

TABLA IV.II. ENTIDADES INSTRUMENTALES PÚBLICAS

AGENCIAS ADMINISTRATIVAS	ABIERTO		ABIERTO SIMPLIFICADO		ABIERTO SUPERSIMPLIFICADO		ADJUDICACIÓN DIRECTA		ADMINISTRACIÓN POR EMPRES. PARTICULARES		BASADO EN ACUERDO MARCO		MENOR		NEGOCIADO SIN PUBLICIDAD		TOTAL	
	Nº	Importe (€)	Nº	Importe (€)	Nº	Importe (€)	Nº	Importe (€)	Nº	Importe (€)	Nº	Importe (€)	Nº	Importe (€)	Nº	Importe (€)	Nº	Importe (€)
Servicio Andaluz de Salud	4	19.064.291	10	3.983.456	0	0	2	0	1	203.552	38	15.152.996	510	10.692.012	0	0	565	49.096.307
Instituto Andaluz de la Juventud	0	0	0	0	0	0	0	0	0	0	0	0	1	41.626	0	0	1	41.626
Patronato de la Alhambra y Generalife	3	1.937.221	0	0	0	0	0	0	0	0	0	0	33	749.316	0	0	36	2.686.537
Centro Andaluz de Arte Contemporáneo	0	0	0	0	0	0	0	0	0	0	0	0	1	8.100	0	0	1	8.100
Instituto Andaluz de Investigación y Formación Agraria, Pesquera, Alimentaria y de la Producción Ecológica	0	0	0	0	0	0	0	0	0	0	0	0	32	505.087	0	0	32	505.087
Instituto Andaluz de Administración Pública	0	0	0	0	0	0	0	0	0	0	0	0	2	64.527	0	0	2	64.527
Instituto Andaluz de la Mujer	0	0	0	0	0	0	0	0	0	0	0	0	5	67.277	0	0	5	67.277
TOTAL AGENCIAS ADMINISTRATIVAS	7	21.001.512	10	3.983.456	0	0	2	0	1	203.552	38	15.152.996	584	12.127.945	0	0	642	52.469.461

AGENCIAS DE RÉGIMEN ESPECIAL	ABIERTO		ABIERTO SIMPLIFICADO		ABIERTO SUPERSIMPLIFICADO		ADJUDICACIÓN DIRECTA		ADMINISTRACIÓN POR EMPRES. PARTICULARES		BASADO EN ACUERDO MARCO		MENOR		NEGOCIADO SIN PUBLICIDAD		TOTAL	
	Nº	Importe (€)	Nº	Importe (€)	Nº	Importe (€)	Nº	Importe (€)	Nº	Importe (€)	Nº	Importe (€)	Nº	Importe (€)	Nº	Importe (€)	Nº	Importe (€)
Servicio Andaluz de Empleo	1	611.183	1	453.750	0	0	0	0	0	0	0	0	21	458.440	0	0	23	1.523.373
Agencia de Gestión Agraria y Pesquera de Andalucía	0	0	1	89.298	0	0	0	0	0	0	0	0	19	304.252	0	0	20	393.550
TOTAL AGENCIAS DE RÉGIMEN ESPECIAL	1	611.183	2	543.048	0	0	0	0	0	0	0	0	40	762.692	0	0	43	1.916.923



AGENCIAS PÚBLICAS EMPRESARIALES	ABIERTO		ABIERTO SIMPLIFICADO		ABIERTO SUPERSIMPLIFICADO		ADJUDICACIÓN DIRECTA		ADMINISTRACIÓN POR EMPRES. PARTICULARES		BASADO EN ACUERDO MARCO		MENOR		NEGOCIADO SIN PUBLICIDAD		TOTAL	
	Nº	Importe (€)	Nº	Importe (€)	Nº	Importe (€)	Nº	Importe (€)	Nº	Importe (€)	Nº	Importe (€)	Nº	Importe (€)	Nº	Importe (€)	Nº	Importe (€)
Agencia Pública Empresarial de la Radio y Televisión de Andalucía (RTVA)	0	0	1	93.233	0	0	0	0	0	0	5	58.532	1	13.196	0	0	7	164.961
Agencia Pública Empresarial Sanitaria Bajo Guadalquivir	0	0	1	206.664	0	0	0	0	0	0	0	0	10	154.774	0	0	11	361.438
Agencia Pública Empresarial Sanitaria Costa del Sol	1	121.645	0	0	0	0	0	0	0	0	0	0	0	0	0	0	1	121.645
Agencia Pública Empresarial Sanitaria Hospital Alto Guadalquivir	0	0	0	0	0	0	0	0	0	0	0	0	3	29.686	0	0	3	29.686
Agencia de Servicios Sociales y Dependencia de Andalucía	0	0	0	0	0	0	0	0	0	0	0	0	1	21.901	0	0	1	21.901
Agencia de Innovación y Desarrollo de Andalucía (IDEA)	0	0	0	0	0	0	0	0	0	0	0	0	8	79.150	0	0	8	79.150
Agencia de Obra Pública de la Junta de Andalucía	1	607.741	1	449.758	1	88.581	0	0	0	0	0	0	3	99.228	0	0	6	1.245.308
Agencia Pública de Puertos de Andalucía	1	2.513.080	23	11.562.367	1	4.105	0	0	0	0	0	0	35	1.084.659	0	0	60	15.164.211
Agencia de Vivienda y Rehabilitación de Andalucía	23	5.041.839	10	3.864.647	13	305.348	0	0	1	549.105	0	0	130	1.808.958	0	0	177	11.569.897
Agencia de Medio Ambiente y Aguas de Andalucía	4	13.464.458	0	0	3	187.173	0	0	0	0	3	182.794	33	879.297	1	169.266	44	14.882.988
Agencia Andaluza del Conocimiento	0	0	0	0	0	0	0	0	0	0	0	0	1	20.465	0	0	1	20.465
Agencia Pública Andaluza de Educación	97	39.114.123	0	0	90	4.098.500	0	0	0	0	0	0	146	4.144.131	0	0	333	47.356.754
Agencia Andaluza de la Energía	0	0	0	0	0	0	0	0	0	0	0	0	3	82.310	0	0	3	82.310
Instituto Andaluz de Patrimonio Histórico	0	0	0	0	0	0	0	0	0	0	0	0	2	29.422	0	0	2	29.422
Agencia Andaluza de Instituciones Culturales	0	0	0	0	0	0	0	0	0	0	0	0	3	68.400	0	0	3	68.400
TOTAL AGENCIAS PÚBLICAS EMPRESARIALES	127	60.862.886	36	16.176.669	108	4.683.707	0	0	1	549.105	8	241.326	379	8.515.577	1	169.266	660	91.198.536

TOTAL ENTIDADES INSTRUMENTALES PÚBLICAS JUNTA DE ANDALUCÍA	ABIERTO		ABIERTO SIMPLIFICADO		ABIERTO SUPERSIMPLIFICADO		ADJUDICACIÓN DIRECTA		ADMINISTRACIÓN POR EMPRES. PARTICULARES		BASADO EN ACUERDO MARCO		MENOR		NEGOCIADO SIN PUBLICIDAD		TOTAL	
	Nº	Importe (€)	Nº	Importe (€)	Nº	Importe (€)	Nº	Importe (€)	Nº	Importe (€)	Nº	Importe (€)	Nº	Importe (€)	Nº	Importe (€)	Nº	Importe (€)
	135	82.475.581	48	20.703.173	108	4.683.707	2	0	2	752.657	46	15.394.322	1.003	21.406.214	1	169.266	1.345	145.584.920



TABLA IV.- CONTRATOS DE OBRAS POR PROCEDIMIENTOS DE ADJUDICACIÓN Y ÓRGANOS DE CONTRATACIÓN DEL SECTOR PÚBLICO DE LA JUNTA DE ANDALUCÍA.

TABLA IV.III. ENTIDADES INSTRUMENTALES PRIVADAS

SOCIEDADES MERCANTILES DE PARTICIPACIÓN MAYORITARIA DIRECTA	ABIERTO		ABIERTO SIMPLIFICADO		ABIERTO SUPERSIMPLIFICADO		ADJUDICACIÓN DIRECTA		ADMINISTRACIÓN POR EMPRES. PARTICULARES		BASADO EN ACUERDO MARCO		MENOR		NEGOCIADO SIN PUBLICIDAD		TOTAL	
	Nº	Importe (€)	Nº	Importe (€)	Nº	Importe (€)	Nº	Importe (€)	Nº	Importe (€)	Nº	Importe (€)	Nº	Importe (€)	Nº	Importe (€)	Nº	Importe (€)
Empresa Pública de Gestión de Activos, S.A.	4	520.680	0	0	0	0	0	0	0	0	0	0	48	466.717	0	0	52	987.397
Cetursa Sierra Nevada, S.A.	5	2.114.516	0	0	0	0	0	0	0	0	0	0	53	1.584.325	0	0	58	3.698.841
Empresa Andaluza de Instalaciones y Turismo Juvenil, S.A. (INTURJOVEN)	0	0	0	0	0	0	0	0	0	0	0	0	67	920.994	0	0	67	920.994
Empresa Pública para la Gestión del Turismo y del Deporte de Andalucía	1	49.604	0	0	0	0	0	0	0	0	0	0	1	43.475	0	0	2	93.079
TOTAL SOCIEDADES MERCANTILES. DE PARTICIPACIÓN MAYORITARIA DIRECTA	10	2.684.800	0	0	0	0	0	0	0	0	0	0	169	3.015.511	0	0	179	5.700.311

SOCIEDADES MERCANTILES DE PARTICIPACIÓN MAYORITARIA INDIRECTA	ABIERTO		ABIERTO SIMPLIFICADO		ABIERTO SUPERSIMPLIFICADO		ADJUDICACIÓN DIRECTA		ADMINISTRACIÓN POR EMPRES. PARTICULARES		BASADO EN ACUERDO MARCO		MENOR		NEGOCIADO SIN PUBLICIDAD		TOTAL	
	Nº	Importe (€)	Nº	Importe (€)	Nº	Importe (€)	Nº	Importe (€)	Nº	Importe (€)	Nº	Importe (€)	Nº	Importe (€)	Nº	Importe (€)	Nº	Importe (€)
Verificaciones Industriales de Andalucía, S.A. (VEIASA)	2	236.934	0	0	1	88.999	0	0	0	0	0	0	26	275.682	0	0	29	601.615
Parque Tecnológico de Andalucía, S.A. (PTA)	0	0	0	0	0	0	0	0	0	0	0	0	7	196.814	0	0	7	196.814
Red Logística de Andalucía, S.A.	0	0	0	0	0	0	0	0	0	0	0	0	1	41.624	0	0	1	41.624
TOTAL SOCIEDADES MERCANTILES DE PARTICIPACIÓN MAYORITARIA INDIRECTA	2	236.934	0	0	1	88.999	0	0	0	0	0	0	34	514.120	0	0	37	840.053

TOTAL DE SOCIEDADES MERCANTILES	ABIERTO		ABIERTO SIMPLIFICADO		ABIERTO SUPERSIMPLIFICADO		ADJUDICACIÓN DIRECTA		ADMINISTRACIÓN POR EMPRES. PARTICULARES		BASADO EN ACUERDO MARCO		MENOR		NEGOCIADO SIN PUBLICIDAD		TOTAL	
	Nº	Importe (€)	Nº	Importe (€)	Nº	Importe (€)	Nº	Importe (€)	Nº	Importe (€)	Nº	Importe (€)	Nº	Importe (€)	Nº	Importe (€)	Nº	Importe (€)
	16	11.263.534	1	497.122	0	0	0	0	96	1.482.017	0	0	0	0	0	0	113	13.242.673



FUNDACIONES PÚBLICAS	ABIERTO		ABIERTO SIMPLIFICADO		ABIERTO SUPERSIMPLIFICADO		ADJUDICACIÓN DIRECTA		ADMINISTRACIÓN POR EMPRES. PARTICULARES		BASADO EN ACUERDO MARCO		MENOR		NEGOCIADO SIN PUBLICIDAD		TOTAL	
	Nº	Importe (€)	Nº	Importe (€)	Nº	Importe (€)	Nº	Importe (€)	Nº	Importe (€)	Nº	Importe (€)	Nº	Importe (€)	Nº	Importe (€)	Nº	Importe (€)
Fundación Pública Andaluza Andalucía Emprende	3	539.539	0	0	0	0	0	0	0	0	0	0	4	44.865	0	0	7	584.404
Fundación Pública Andaluza Centro de Nuevas Tecnologías del Agua	0	0	0	0	0	0	0	0	0	0	0	0	1	35.549	0	0	1	35.549
Fundación Andaluza para la Integración Social de Personas con Enfermedad Mental (FAISEM)	0	0	0	0	0	0	0	0	0	0	0	0	5	51.691	0	0	5	51.691
Fundación Pública Andaluza para la Investigación de Málaga en Biomedicina y Salud (FIMABIS)	2	712.037	0	0	0	0	0	0	0	0	0	0	0	0	0	0	2	712.037
Fundación Real Escuela Andaluza del Arte Ecuestre	0	0	0	0	0	0	0	0	0	0	0	0	4	36.679	0	0	4	36.679
TOTAL FUNDACIONES PÚBLICAS	5	1.251.576	0	0	0	0	0	0	0	0	0	0	14	168.784	0	0	19	1.420.360

TOTAL ENTIDADES INSTRUMENTALES PRIVADAS DE LA JUNTA DE ANDALUCÍA	ABIERTO		ABIERTO SIMPLIFICADO		ABIERTO SUPERSIMPLIFICADO		ADJUDICACIÓN DIRECTA		ADMINISTRACIÓN POR EMPRES. PARTICULARES		BASADO EN ACUERDO MARCO		MENOR		NEGOCIADO SIN PUBLICIDAD		TOTAL	
	Nº	Importe (€)	Nº	Importe (€)	Nº	Importe (€)	Nº	Importe (€)	Nº	Importe (€)	Nº	Importe (€)	Nº	Importe (€)	Nº	Importe (€)	Nº	Importe (€)
	17	4.173.310	0	0	1	88.999	0	0	0	0	0	0	217	3.698.415	0	0	235	7.960.724



TABLA IV.- CONTRATOS DE OBRAS POR PROCEDIMIENTOS DE ADJUDICACIÓN Y ÓRGANOS DE CONTRATACIÓN DEL SECTOR PÚBLICO DE LA JUNTA DE ANDALUCÍA.

TABLA IV.IV. CONSORCIOS

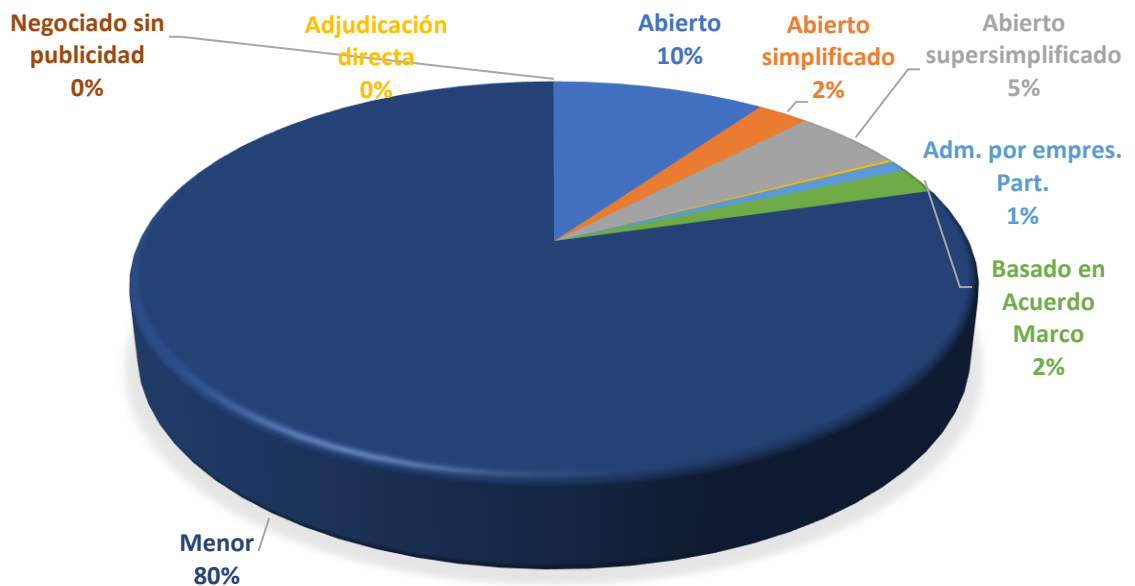
CONSORCIOS	ABIERTO		ABIERTO SIMPLIFICADO		ABIERTO SUPERSIMPLIFICADO		ADJUDICACIÓN DIRECTA		ADMINISTRACIÓN POR EMPRES. PARTICULARES		BASADO EN ACUERDO MARCO		MENOR		NEGOCIADO SIN PUBLICIDAD		TOTAL	
	Nº	Importe (€)	Nº	Importe (€)	Nº	Importe (€)	Nº	Importe (€)	Nº	Importe (€)	Nº	Importe (€)	Nº	Importe (€)	Nº	Importe (€)	Nº	Importe (€)
Consortio de Transporte Metropolitano del Área de Almería	0	0	0	0	0	0	0	0	0	0	0	0	12	380.229	0	0	12	380.229
Consortio de Transporte Metropolitano del Área de Granada	0	0	0	0	0	0	0	0	0	0	0	0	2	44.202	0	0	2	44.202
Consortio de Transporte Metropolitano del Área de Jaén	0	0	0	0	0	0	0	0	0	0	0	0	3	72.854	0	0	3	72.854
Consortio de Transporte Metropolitano del Área de Málaga	0	0	0	0	0	0	0	0	0	0	0	0	1	6.824	0	0	1	6.824
TOTAL CONSORCIOS	0	0	0	0	0	0	0	0	0	0	0	0	18	504.109	0	0	18	504.109

TOTAL ADMINISTRACIÓN JUNTA DE ANDALUCÍA, ENTIDADES INSTRUMENTALES Y CONSORCIOS	ABIERTO		ABIERTO SIMPLIFICADO		ABIERTO SUPERSIMPLIFICADO		ADJUDICACIÓN DIRECTA		ADMINISTRACIÓN POR EMPRES. PARTICULARES		BASADO EN ACUERDO MARCO		MENOR		NEGOCIADO SIN PUBLICIDAD		TOTAL	
	Nº	Importe (€)	Nº	Importe (€)	Nº	Importe (€)	Nº	Importe (€)	Nº	Importe (€)	Nº	Importe (€)	Nº	Importe (€)	Nº	Importe (€)	Nº	Importe (€)
	215	218.358.038	52	23.436.350	113	4.962.657	4	207.859	21	1.416.631	46	15.394.322	1.748	40.184.563	1	169.266	2.200	304.129.686

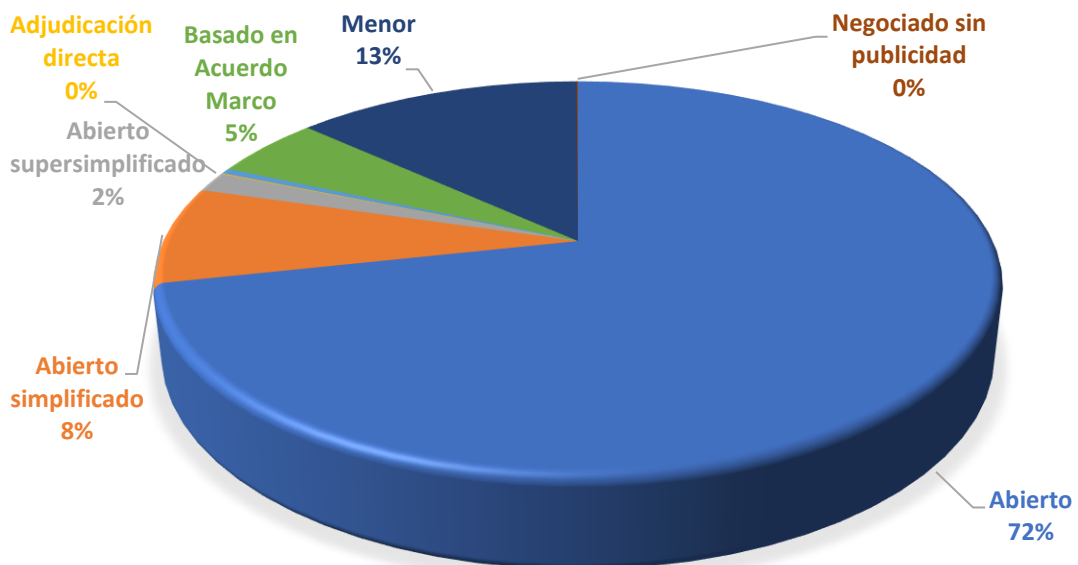


GRÁFICO IV. CONTRATOS DE OBRAS POR PROCEDIMIENTO DE ADJUDICACIÓN Y ÓRGANO DE CONTRATACIÓN.

A. NÚMERO DE CONTRATOS DE OBRAS POR PROCEDIMIENTO DE ADJUDICACIÓN EN EL SECTOR PÚBLICO DE LA JUNTA DE ANDALUCÍA.

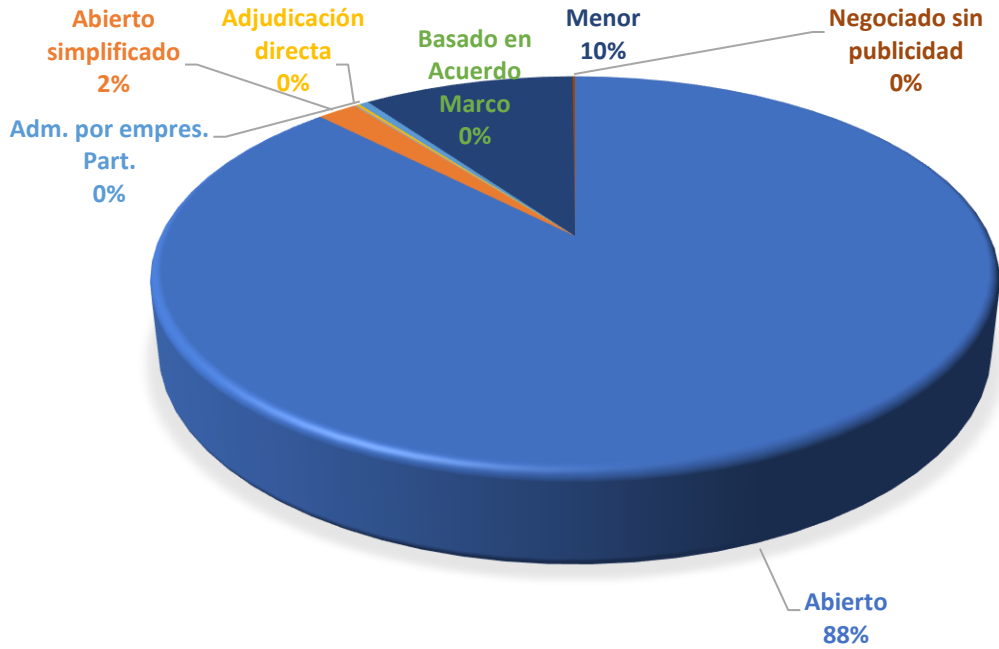


B. VOLUMEN DE CONTRATACIÓN DE OBRAS POR PROCEDIMIENTO DE ADJUDICACIÓN EN EL SECTOR PÚBLICO DE LA JUNTA DE ANDALUCÍA.

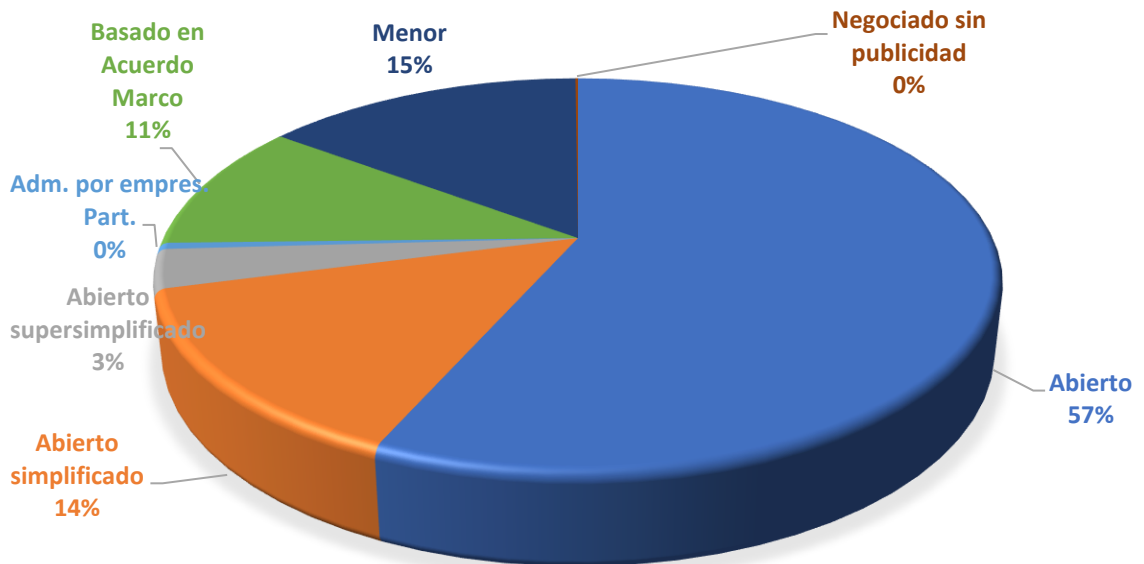




C. VOLUMEN DE CONTRATACIÓN DE OBRAS POR PROCEDIMIENTO DE ADJUDICACIÓN. CONSEJERÍAS Y ORGANISMOS.

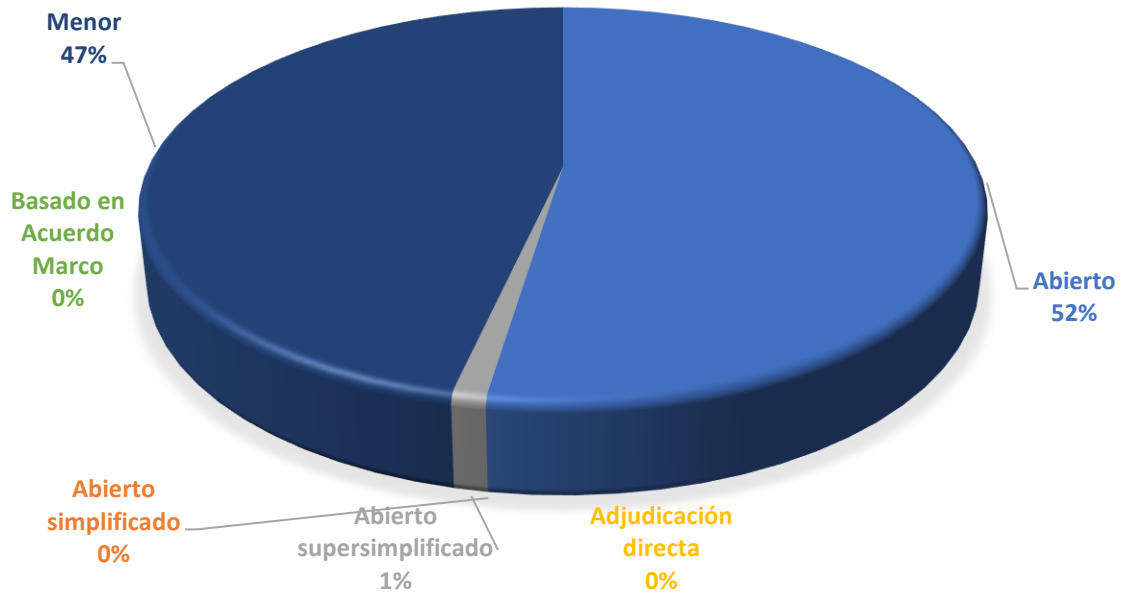


D. VOLUMEN DE CONTRATACIÓN DE OBRAS POR PROCEDIMIENTO DE ADJUDICACIÓN. ENTIDADES INSTRUMENTALES PÚBLICAS.





E. VOLUMEN DE CONTRATACIÓN DE OBRAS POR PROCEDIMIENTO DE ADJUDICACIÓN. ENTIDADES INSTRUMENTALES PRIVADAS.



F. VOLUMEN DE CONTRATACIÓN DE OBRAS POR PROCEDIMIENTO DE ADJUDICACIÓN. CONSORCIOS.

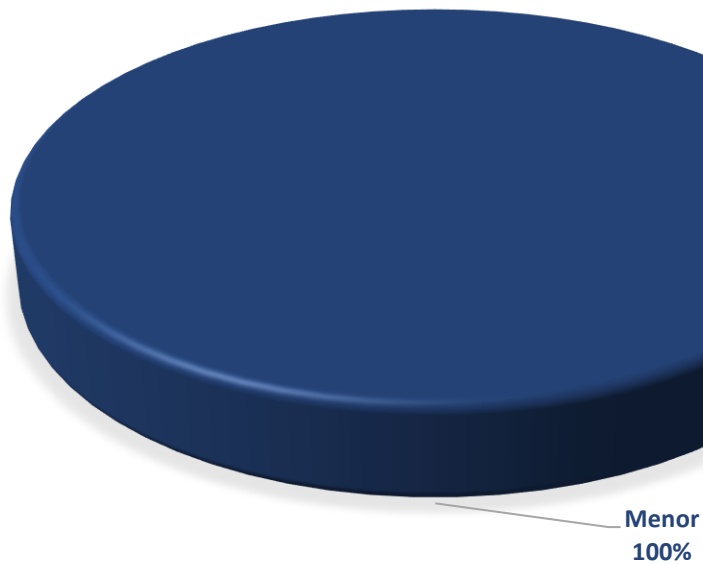




TABLA V.- CONTRATOS DE SUMINISTRO POR PROCEDIMIENTOS DE ADJUDICACIÓN Y ÓRGANOS DE CONTRATACIÓN DEL SECTOR PÚBLICO DE LA JUNTA DE ANDALUCÍA.

CONSEJERÍAS Y ORGANISMOS	ABIERTO		ABIERTO SIMPLIFICADO		ABIERTO SUPERSIMPLIF.		ADJUDICACIÓN DIRECTA		ADMINIST.POR EMPRES. PARTICU		BASADO EN ACUERDO MARCO		MENOR		LICITACIÓN CON NEGOCIACIÓN		NEGOCIADO TRLCSP		NEGOCIADO SIN PUBLICIDAD		TOTAL	
	Nº	Importe (€)	Nº	Importe (€)	Nº	Importe (€)	Nº	Importe (€)	Nº	Importe (€)	Nº	Importe (€)	Nº	Importe (€)	Nº	Importe (€)	Nº	Importe (€)	Nº	Importe (€)	Nº	Importe (€)
ADMINISTRACIÓN JUNTA DE ANDALUCÍA	162	55.625.019	41	1.892.989	80	1.008.941	1	2.373	0	0	314	217.901.311	1.488	17.612.521	0	0	0	0	6	2.051.696	2.092	296.094.850
ENTIDADES INSTRUMENTALES PÚBLICAS DE LA JUNTA DE ANDALUCÍA	539	96.731.030	83	2.944.206	138	2.533.221	165	3.064.838	1	65.340	905	186.149.337	48.743	512.680.922	1	20.933	6	21.053.250	145	161.100.773	50.726	986.343.850
AGENCIAS ADMINISTRATIVAS	208	60.202.883	4	225.651	23	607.985	163	3.046.062	0	0	792	163.732.695	45.416	493.971.616	0	0	6	21.053.250	90	132.647.423	46.702	875.487.565
AGENCIAS DE RÉGIMEN ESPECIAL	32	4.204.476	26	931.421	24	203.541	0	0	0	0	23	640.398	83	958.585	0	0	0	0	1	15.173	189	6.953.594
AGENCIAS PÚBLICAS EMPRESARIALES	299	32.323.671	53	1.787.134	91	1.721.695	2	18.776	1	65.340	90	21.776.244	3.244	17.750.721	1	20.933	0	0	54	28.438.177	3.835	103.902.691
ENTIDADES INSTRUMENTALES PRIVADAS DE LA JUNTA DE ANDALUCÍA	67	10.420.985	13	581.314	15	407.640	6	52.502	7	288.250	821	21.946.561	3.499	5.349.162	0	0	0	0	15	2.990.162	4.443	42.036.576
SOCIEDADES MERCANTILES DE PARTICIPACIÓN MAYORITARIA DIRECTA	40	6.273.767	0	0	0	0	0	0	0	0	75	14.151.082	306	1.792.207	0	0	0	0	2	1.523.388	423	23.740.444
SOCIEDADES MERCANTILES DE PARTICIPACIÓN MAYORITARIA INDIRECTA	6	1.384.018	7	222.801	9	249.103	6	52.502	7	288.250	743	6.939.647	555	858.977	0	0	0	0	1	101.477	1.334	10.096.775
FUNDACIONES PÚBLICAS	21	2.763.200	6	358.513	6	158.537	0	0	0	0	3	855.832	2.638	2.697.978	0	0	0	0	12	1.365.297	2.686	8.199.357
CONSORCIOS	1	165.165	1	98.493	7	115.602	1	10.793	0	0	3	2.050.121	41	303.154	0	0	0	0	0	0	54	2.743.328
TOTAL ADMINISTRACIÓN JUNTA DE ANDALUCÍA, ENTIDADES INSTRUMENTALES Y CONSORCIOS	769	162.942.199	138	5.517.002	240	4.065.404	173	3.130.506	8	353.590	2.043	428.047.330	53.771	535.945.759	1	20.933	6	21.053.250	166	166.142.631	57.315	1.327.218.604



El número de contratos de suministro formalizados en el año 2019 fue de 57.315, que representa el 72,53% del número total de contratos formalizados, materializándose en una inversión de 1.327.218.60 euros, que supone el 41,97% de la inversión total en contratos por parte de todas las entidades que conforman el Sector Público de la Junta de Andalucía.

Mediante contratación no menor se tramitaron 3.544 contratos, por un importe de 791.272.845 euros, el 59,62% del importe total de la contratación de suministro. Mediante contratación menor se tramitaron 53.771 contratos, por un importe de 535.945.759 euros, el 40,38% del importe total de la contratación de suministro.

El procedimiento abierto se utilizó en 769 expedientes de contratación que representa el 1,34 % de los expedientes de contratos de suministro, por importe de 162.942.199 euros, que supone el 12,28 % de la inversión total en los contratos de suministro, mientras que el abierto simplificado se utilizó en 138 expedientes que representa el 0,24%, por importe de 5.517.002, que supone el 0,42% de la inversión.

El procedimiento basado en acuerdo marco se utilizó para la tramitación de 2.043 expedientes de contratación, que representan el 3,56% de los contratos de suministro, por importe de 428.047.330 euros, lo que supone el 32,25% de la inversión total en suministro.

El Servicio Andaluz de Salud es el organismo que ha realizado el mayor número de contratos de suministro, 46.343, con una inversión de 872.610.422 euros, que supone el 65,75 % de la inversión total en los contratos de suministro.



TABLA V.- CONTRATOS DE SUMINISTRO POR PROCEDIMIENTOS DE ADJUDICACIÓN Y ÓRGANOS DE CONTRATACIÓN DEL SECTOR PÚBLICO DE LA JUNTA DE ANDALUCÍA.

TABLA V.I. CONSEJERÍAS Y ORGANISMOS.

CONSEJERÍAS Y ORGANISMOS	ABIERTO		ABIERTO SIMPLIFICADO		ABIERTO SUPERSIMPLIFICADO		ADJUDICACIÓN DIRECTA		ADMINISTRACIÓN POR EMPRES. PARTIC.		BASADO EN ACUERDO MARCO		MENOR		LICITACIÓN CON NEGOCIACIÓN		NEGOCIADO TRLCSP		NEGOCIADO SIN PUBLICIDAD		TOTAL	
	Nº	Importe (€)	Nº	Importe (€)	Nº	Importe (€)	Nº	Importe (€)	Nº	Importe (€)	Nº	Importe (€)	Nº	Importe (€)	Nº	Importe (€)	Nº	Importe (€)	Nº	Importe (€)	Nº	Importe (€)
Consejería de Turismo, Regeneración, Justicia y Administración Local	13	9.874.704	6	179.039	7	164.332	0	0	0	0	38	327.306	186	2.302.484	0	0	0	0	0	0	250	12.847.865
Consejería de Presidencia, Administración Pública e Interior	6	390.666	10	536.001	16	195.542	0	0	0	0	43	447.329	106	1.332.072	0	0	0	0	3	1.160.875	184	4.062.485
Consejería de Empleo, Formación y Trabajo Autónomo	29	732.244	6	93.412	13	61.722	0	0	0	0	20	327.662	95	915.848	0	0	0	0	0	0	163	2.130.888
Consejería de Hacienda, Industria y Energía	0	0	0	0	2	71.963	0	0	0	0	0	0	11	106.525	0	0	0	0	0	0	13	178.488
Consejería de Educación y Deporte	1	9.156.600	1	5.804	11	117.564	1	2.373	0	0	13	253.425	95	1.095.600	0	0	0	0	1	33.650	123	10.665.016
Consejería de Agricultura, Ganadería, Pesca y Desarrollo Sostenible	21	21.610.827	8	575.263	2	34.467	0	0	0	0	108	4.254.185	88	958.330	0	0	0	0	1	655.101	228	28.088.173
Consejería de Economía, Conocimiento, Empresas y Universidad	4	187.413	1	55.085	7	44.370	0	0	0	0	5	39.749	23	256.482	0	0	0	0	0	0	40	583.099
Consejería de Salud y Familias	1	227.682	1	70.315	2	17.759	0	0	0	0	16	69.430	56	623.040	0	0	0	0	0	0	76	1.008.226
Consejería de Igualdad, Políticas Sociales y Conciliación	67	1.475.300	0	0	15	187.058	0	0	0	0	22	240.956	609	7.529.287	0	0	0	0	0	0	713	9.432.601
Consejería de Fomento, Infraestructuras y Ordenación del Territorio	6	547.392	0	0	4	78.110	0	0	0	0	44	295.974	87	1.014.010	0	0	0	0	1	202.070	142	2.137.556
Consejería de Cultura y Patrimonio Histórico	8	2.149.730	5	275.759	1	36.054	0	0	0	0			99	1.030.519	0	0	0	0	0	0	113	3.492.062
Gastos de Diversas Consejerías	6	9.272.461	2	98.274	0	0	0	0	0	0	5	211.645.295	31	424.045	0	0	0	0	0	0	44	221.440.075
Consejo Consultivo de Andalucía	0	0	1	4.037	0	0	0	0	0	0	0	0	2	24.279	0	0	0	0	0	0	3	28.316
TOTAL ADMINISTRACIÓN JUNTA DE ANDALUCÍA	162	55.625.019	41	1.892.989	80	1.008.941	1	2.373	0	0	314	217.901.311	1.488	17.612.521	0	0	0	0	6	2.051.696	2.092	296.094.850



TABLA V.- CONTRATOS DE SUMINISTRO POR PROCEDIMIENTOS DE ADJUDICACIÓN Y ÓRGANOS DE CONTRATACIÓN DEL SECTOR PÚBLICO DE LA JUNTA DE ANDALUCÍA.

TABLA V.II. ENTIDADES INSTRUMENTALES PÚBLICAS

AGENCIAS ADMINISTRATIVAS	ABIERTO		ABIERTO SIMPLIFICADO		ABIERTO SUPERSIMPLIFICADO		ADJUDICACIÓN DIRECTA		ADMINISTRACIÓN POR EMPRES. PARTIC.		BASADO EN ACUERDO MARCO		MENOR		LICITACIÓN CON NEGOCIACIÓN		NEGOCIADO TRLCSP		NEGOCIADO SIN PUBLICIDAD		TOTAL	
	Nº	Importe (€)	Nº	Importe (€)	Nº	Importe (€)	Nº	Importe (€)	Nº	Importe (€)	Nº	Importe (€)	Nº	Importe (€)	Nº	Importe (€)	Nº	Importe (€)	Nº	Importe (€)	Nº	Importe (€)
Instituto de Estadística y Cartografía de Andalucía	0	0	3	116.751	2	40.379	0	0	0	0	2	42.042	7	69.700	0	0	0	0	0	0	14	268.872
Agencia de Defensa de la Competencia de Andalucía	0	0	0	0	0	0	0	0	0	0	0	0	2	19.514	0	0	0	0	0	0	2	19.514
Servicio Andaluz de Salud	208	60.202.883	1	108.900	20	530.390	163	3.046.062	0	0	771	163.648.324	45088	491.510.690	0	0	6	21.053.250	86	132.509.923	46.343	872.610.422
Instituto Andaluz de la Juventud	0	0	0	0	0	0	0	0	0	0	17	28.755	7	91.750	0	0	0	0	0	0	24	120.505
Patronato de la Alhambra y Generalife	0	0	0	0	1	37.216	0	0	0	0	0	0	37	361.642	0	0	0	0	0	0	38	398.858
Centro Andaluz de Arte Contemporáneo	0	0	0	0	0	0	0	0	0	0	0	0	14	153.821	0	0	0	0	4	137.500	18	291.321
Instituto Andaluz de Investigación y Formación Agraria, Pesquera, Alimentaria y de la Producción Ecológica	0	0	0	0	0	0	0	0	0	0	0	0	250	1.626.213	0	0	0	0	0	0	250	1.626.213
Instituto Andaluz de Administración Pública	0	0	0	0	0	0	0	0	0	0	2	13.574	9	115.102	0	0	0	0	0	0	11	128.676
Instituto Andaluz de la Mujer	0	0	0	0	0	0	0	0	0	0	0	0	2	23.184	0	0	0	0	0	0	2	23.184
TOTAL AGENCIAS ADMINISTRATIVAS	208	60.202.883	4	225.651	23	607.985	163	3.046.062	0	0	792	163.732.695	45.416	493.971.616	0	0	6	21.053.250	90	132.647.423	46.702	875.487.565

AGENCIAS DE RÉGIMEN ESPECIAL	ABIERTO		ABIERTO SIMPLIFICADO		ABIERTO SUPERSIMPLIFICADO		ADJUDICACIÓN DIRECTA		ADMINISTRACIÓN POR EMPRES. PARTIC.		BASADO EN ACUERDO MARCO		MENOR		LICITACIÓN CON NEGOCIACIÓN		NEGOCIADO TRLCSP		NEGOCIADO SIN PUBLICIDAD		TOTAL	
	Nº	Importe (€)	Nº	Importe (€)	Nº	Importe (€)	Nº	Importe (€)	Nº	Importe (€)	Nº	Importe (€)	Nº	Importe (€)	Nº	Importe (€)	Nº	Importe (€)	Nº	Importe (€)	Nº	Importe (€)
Servicio Andaluz de Empleo (SAE)	8	446.565	12	458.962	23	170.111	0	0	0	0	11	135.734	55	587.756	0	0	0	0	1	15.173	110	1.814.301
Agencia de Gestión Agraria y Pesquera de Andalucía (AGAPA)	24	3.757.911	14	472.459	1	33.430	0	0	0	0	12	504.664	20	276.793	0	0	0	0	0	0	71	5.045.257
Agencia Tributaria de Andalucía (ATA)	0	0	0	0	0	0	0	0	0	0	0	0	8	94.036	0	0	0	0	0	0	8	94.036
TOTAL AGENCIAS DE RÉGIMEN ESPECIAL	32	4.204.476	26	931.421	24	203.541	0	0	0	0	23	640.398	83	958.585	0	0	0	0	1	15.173	189	6.953.594



AGENCIAS PÚBLICAS EMPRESARIALES	ABIERTO		ABIERTO SIMPLIFICADO		ABIERTO SUPERSIMPLIFICADO		ADJUDICACIÓN DIRECTA		ADMINISTRACIÓN POR EMPRES. PARTIC.		BASADO EN ACUERDO MARCO		MENOR		LICITACIÓN CON NEGOCIACIÓN		NEGOCIADO TRLCSP		NEGOCIADO SIN PUBLICIDAD		TOTAL	
	Nº	Importe (€)	Nº	Importe (€)	Nº	Importe (€)	Nº	Importe (€)	Nº	Importe (€)	Nº	Importe (€)	Nº	Importe (€)	Nº	Importe (€)	Nº	Importe (€)	Nº	Importe (€)	Nº	Importe (€)
Agencia Pública Empresarial de la Radio y Televisión de Andalucía	0	0	1	28.716	0	0	0	0	0	0	1	3.134.359	21	185.327	0	0	0	0	0	0	23	3.348.402
Agencia Pública Empresarial Sanitaria Bajo Guadalquivir	72	2.148.645	2	86.843	0	0	0	0	0	0	6	2.589.062	307	2.262.328	0	0	0	0	1	78.996	388	7.165.874
Agencia Pública Empresarial Sanitaria Costa del Sol	25	4.832.407	0	0	0	0	0	0	1	65.340	21	3.268.418	532	4.421.270	0	0	0	0	3	1.216.752	582	13.804.187
Agencia Pública Empresarial Sanitaria Hospital Alto Guadalquivir	12	981.235	1	26.400	0	0	0	0	0	0	3	3.538.322	385	2.650.914	0	0	0	0	26	3.688.576	427	10.885.447
Agencia Púb. Empresarial Sanitaria Hospital Poniente de Almería	24	3.802.744	0	0	56	1.200.641	2	18.776	0	0	1	796.292	1636	5.140.491	1	20.933	0	0	24	23.453.853	1.744	34.433.730
Empresa Pública de Emergencias Sanitarias (EPES)	3	1.734.128	1	52.570	4	71.253	0	0	0	0	1	1.011.084	32	179.404	0	0	0	0	0	0	41	3.048.439
Agencia Andaluza de Cooperación Internacional para el Desarrollo	0	0	0	0	2	11.144	0	0	0	0	9	100.405	7	19.536	0	0	0	0	0	0	18	131.085
Agencia de Servicios Sociales y Dependencia de Andalucía	12	1.340.969	1	103.274	0	0	0	0	0	0	5	831.093	56	855.820	0	0	0	0	0	0	74	3.131.156
Agencia de Innovación y Desarrollo de Andalucía (IDEA)	0	0	0	0	0	0	0	0	0	0	5	1.084.606	20	80.163	0	0	0	0	0	0	25	1.164.769
Agencia de Obra Pública de la Junta de Andalucía	0	0	3	152.660	0	0	0	0	0	0	0	0	16	70.735	0	0	0	0	0	0	19	223.395
Agencia Púb. Puertos de Andalucía	7	2.106.614	14	810.711	5	115.342	0	0	0	0	4	2.051.984	40	294.319	0	0	0	0	0	0	70	5.378.970
Agencia de Vivienda y Rehabilitación de Andalucía	0	0	0	0	0	0	0	0	0	0	0	0	8	76.025	0	0	0	0	0	0	8	76.025
Agencia de Medio Ambiente y Aguas de Andalucía	64	2.281.581	22	426.953	20	269.355	0	0	0	0	29	1.937.450	101	905.430	0	0	0	0	0	0	236	5.820.769
Agencia Andaluza del Conocimiento	0	0	0	0	0	0	0	0	0	0	1	31.476	14	48.579	0	0	0	0	0	0	15	80.055
Agencia Púb. Andaluza Educación	77	12.379.716	0	0	0	0	0	0	0	0	1	247.392	28	145.163	0	0	0	0	0	0	106	12.772.271
Agencia Andaluza de la Energía	0	0	5	50.273	0	0	0	0	0	0	1	120.898	5	52.970	0	0	0	0	0	0	11	224.141
Instituto Andaluz de Patrimonio Histórico	0	0	0	0	0	0	0	0	0	0	1	361.092	6	49.442	0	0	0	0	0	0	7	410.534
Agencia Andaluza de Instituciones Culturales	3	715.632	3	48.734	4	53.960	0	0	0	0	1	672.311	30	312.805	0	0	0	0	0	0	41	1.803.442
TOTAL AGENCIAS PÚBLICAS EMPRESARIALES	299	32.323.671	53	1.787.134	91	1.721.695	2	18.776	1	65.340	90	21.776.244	3.244	17.750.721	1	20.933	0	0	54	28.438.177	3.835	103.902.691



TOTAL ENTIDADES INSTRUMENTALES PÚBLICAS DE LA JUNTA DE ANDALUCÍA	ABIERTO		ABIERTO SIMPLIFICADO		ABIERTO SUPERSIMPLIFICADO		ADJUDICACIÓN DIRECTA		ADMINISTRACIÓN POR EMPRES. PARTIC.		BASADO EN ACUERDO MARCO		MENOR		LICITACIÓN CON NEGOCIACIÓN		NEGOCIADO TRLCSP		NEGOCIADO SIN PUBLICIDAD		TOTAL	
	Nº	Importe (€)	Nº	Importe (€)	Nº	Importe (€)	Nº	Importe (€)	Nº	Importe (€)	Nº	Importe (€)	Nº	Importe (€)	Nº	Importe (€)	Nº	Importe (€)	Nº	Importe (€)	Nº	Importe (€)
	539	96.731.030	83	2.944.206	138	2.533.221	165	3.064.838	1	65.340	905	186.149.337	48.743	512.680.922	1	20.933	6	21.053.250	145	161.100.773	50.726	986.343.850



TABLA V.- CONTRATOS DE SUMINISTRO POR PROCEDIMIENTOS DE ADJUDICACIÓN Y ÓRGANOS DE CONTRATACIÓN DEL SECTOR PÚBLICO DE LA JUNTA DE ANDALUCÍA.
TABLA V.III. ENTIDADES INSTRUMENTALES PRIVADAS

SOCIEDADES MERCANTILES DE PARTICIPACIÓN MAYORITARIA DIRECTA	ABIERTO		ABIERTO SIMPLIFICADO		ABIERTO SUPERSIMPLIFICADO		ADJUDICACIÓN DIRECTA		ADMINISTRACIÓN POR EMPRES. PARTIC.		BASADO EN ACUERDO MARCO		MENOR		LICITACIÓN CON NEGOCIACIÓN		NEGOCIADO TRLCSP		NEGOCIADO SIN PUBLICIDAD		TOTAL	
	Nº	Importe (€)	Nº	Importe (€)	Nº	Importe (€)	Nº	Importe (€)	Nº	Importe (€)	Nº	Importe (€)	Nº	Importe (€)	Nº	Importe (€)	Nº	Importe (€)	Nº	Importe (€)	Nº	Importe (€)
Empresa Pública de Gestión de Activos, S.A.	0	0	0	0	0	0	0	0	0	0	1	2.768.976	21	119.443	0	0	0	0	0	0	22	2.888.419
Parque Científico y Tecnológico Cartuja, S.A.	0	0	0	0	0	0	0	0	0	0	0	0	82	91.073	0	0	0	0	0	0	82	91.073
Cetursa Sierra Nevada, S.A.	15	5.382.756	0	0	0	0	0	0	0	0	72	10.008.301	107	970.576	0	0	0	0	0	0	194	16.361.633
Empresa Andaluza de Instalaciones y Turismo Juvenil, S.A. (INTURJOVEN)	0	0	0	0	0	0	0	0	0	0	1	1.265.786	24	215.974	0	0	0	0	1	229.900	26	1.711.660
Empresa Pública para la Gestión del Turismo y del Deporte de Andalucía	21	298.296	0	0	0	0	0	0	0	0	0	0	52	367.384	0	0	0	0	1	1.293.488	74	1.959.168
Agencia Andaluza de Promoción Exterior, S.A. (EXTENDA)	4	592.715	0	0	0	0	0	0	0	0	1	108.019	19	20.420	0	0	0	0	0	0	24	721.154
Escuela Andaluza de Salud Pública, S.A.	0	0	0	0	0	0	0	0	0	0	0	0	1	7.337	0	0	0	0	0	0	1	7.337
TOTAL SOCIEDADES MERCANTILES DE PARTICIPACIÓN MAYORITARIA DIRECTA	40	6.273.767	0	0	0	0	0	0	0	0	75	14.151.082	306	1.792.207	0	0	0	0	2	1.523.388	423	23.740.444

SOCIEDADES MERCANTILES DE PARTICIPACIÓN MAYORITARIA INDIRECTA	ABIERTO		ABIERTO SIMPLIFICADO		ABIERTO SUPERSIMPLIFICADO		ADJUDICACIÓN DIRECTA		ADMINISTRACIÓN POR EMPRES. PARTIC.		BASADO EN ACUERDO MARCO		MENOR		LICITACIÓN CON NEGOCIACIÓN		NEGOCIADO TRLCSP		NEGOCIADO SIN PUBLICIDAD		TOTAL	
	Nº	Importe (€)	Nº	Importe (€)	Nº	Importe (€)	Nº	Importe (€)	Nº	Importe (€)	Nº	Importe (€)	Nº	Importe (€)	Nº	Importe (€)	Nº	Importe (€)	Nº	Importe (€)	Nº	Importe (€)
Canal Sur Radio y Televisión, S.A.	2	715.163	0	0	1	20.418	0	0	0	0	4	12.001	14	152.100	0	0	0	0	0	0	21	899.682
Sociedad Andaluza para el Desarrollo de las Telecomunicaciones S.A. (SANDETEL)	1	92.758	0	0	0	0	6	52.502	7	288.250	1	2.067.648	0	0	0	0	0	0	1	101.477	16	2.602.635
Sociedad para la Promoción y Reconversión Económica de Andalucía, S.A.U (SOPREA)	0	0	0	0	0	0	0	0	0	0	0	0	1	2.500	0	0	0	0	0	0	1	2.500
Verificaciones Industriales de Andalucía, S.A. (VEIASA)	3	576.097	7	222.801	7	188.512	0	0	0	0	734	3.819.591	526	592.170	0	0	0	0	0	0	1.277	5.399.171



Parque de Innovación Empresarial Sanlúcar la Mayor S.A.	0	0	0	0	0	0	0	0	0	0	1	54.582	0	0	0	0	0	0	0	0	1	54.582
Parque Tecnológico de Andalucía, S.A. (PTA)	0	0	0	0	1	40.173	0	0	0	0	1	452.766	2	7.100	0	0	0	0	0	0	4	500.039
Parque Tecnológico y Aeronáutico de Andalucía, S.L. (AERÓPOLIS)	0	0	0	0	0	0	0	0	0	0	1	382.903	3	41.447	0	0	0	0	0	0	4	424.350
Promonevada, S.A.	0	0	0	0	0	0	0	0	0	0	1	150.156	0	0	0	0	0	0	0	0	1	150.156
Red Logística de Andalucía, S.A.	0	0	0	0	0	0	0	0	0	0	0	0	9	63.660	0	0	0	0	0	0	9	63.660
TOTAL SOCIEDADES MERCANTILES DE PARTICIPACIÓN MAYORITARIA INDIRECTA	6	1.384.018	7	222.801	9	249.103	6	52.502	7	288.250	743	6.939.647	555	858.977	0	0	0	0	1	101.477	1.334	10.096.775

TOTAL SOCIEDADES MERCANTILES DE LA JUNTA DE ANDALUCIA	ABIERTO		ABIERTO SIMPLIFICADO		ABIERTO SUPERSIMPLIFICADO		ADJUDICACIÓN DIRECTA		ADMINISTRACIÓN POR EMPRES. PARTIC.		BASADO EN ACUERDO MARCO		MENOR		LICITACIÓN CON NEGOCIACIÓN		NEGOCIADO TRLCSP		NEGOCIADO SIN PUBLICIDAD		TOTAL	
	Nº	Importe (€)	Nº	Importe (€)	Nº	Importe (€)	Nº	Importe (€)	Nº	Importe (€)	Nº	Importe (€)	Nº	Importe (€)	Nº	Importe (€)	Nº	Importe (€)	Nº	Importe (€)	Nº	Importe (€)
	46	7.657.785	7	222.801	9	249.103	6	52.502	7	288.250	818	21.090.729	861	2.651.184	0	0	0	0	3	1.624.865	1.757	33.837.219



FUNDACIONES PÚBLICAS	ABIERTO		ABIERTO SIMPLIFICADO		ABIERTO SUPERSIMPLIFICADO		ADJUDICACIÓN DIRECTA		ADMINISTRACIÓN POR EMPRES. PARTIC.		BASADO EN ACUERDO MARCO		MENOR		LICITACIÓN CON NEGOCIACIÓN		NEGOCIADO TRLCSP		NEGOCIADO SIN PUBLICIDAD		TOTAL	
	Nº	Importe (€)	Nº	Importe (€)	Nº	Importe (€)	Nº	Importe (€)	Nº	Importe (€)	Nº	Importe (€)	Nº	Importe (€)	Nº	Importe (€)	Nº	Importe (€)	Nº	Importe (€)	Nº	Importe (€)
Fundación Pública Andaluza Andalucía Emprende	0	0	0	0	2	66.456	0	0	0	0	1	738.321	4	38.412	0	0	0	0	0	0	7	843.189
Fundación Pública Andaluza Centro de Nuevas Tecnologías del Agua	0	0	0	0	0	0	0	0	0	0	0	0	0	0	0	0	0	0	1	149.944	1	149.944
Fundación Andaluza para la Integración Social de Personas con Enfermedad Mental (FAISEM)	1	1.248.472	0	0	0	0	0	0	0	0	0	0	5	18.456	0	0	0	0	0	0	6	1.266.928
Fundación Pública Andaluza para la Investigación de Málaga en Biomedicina y Salud (FIMABIS)	0	0	1	87.196	0	0	0	0	0	0	0	0	7	108.522	0	0	0	0	3	292.535	11	488.253
Fundación Pública Andaluza para la Investigación Biosanitaria de Andalucía Oriental Alejandro Otero	7	621.748	1	31.786	3	67.942	0	0	0	0	0	0	38	380.189	0	0	0	0	0	0	49	1.101.665
Fundación para el Desarrollo Sostenible de Doñana y su Entorno-Doñana 21	0	0	0	0	0	0	0	0	0	0	1	7.260	0	0	0	0	0	0	0	0	1	7.260
Fundación Pública Andaluza Progreso y Salud	5	345.720	0	0	0	0	0	0	0	0	0	0	2569	2.109.683	0	0	0	0	2	260.596	2.576	2.715.999
Fundación Pública Andaluza Centro de Estudios Andaluces	0	0	0	0	0	0	0	0	0	0	1	110.251	0	0	0	0	0	0	0	0	1	110.251
Fundación Pública Andaluza para la Gestión de la Investigación en Salud de Sevilla (FISEVI)	4	461.555	4	239.531	1	24.139	0	0	0	0	0	0	0	0	0	0	0	0	6	662.222	15	1.387.447
Fundación Real Escuela Andaluza del Arte Ecuestre	2	85.705	0	0	0	0	0	0	0	0	0	0	5	30.227	0	0	0	0	0	0	7	115.932
Fundación Rey Fahd Bin Abdulaziz	0	0	0	0	0	0	0	0	0	0	0	0	10	12.489	0	0	0	0	0	0	10	12.489
Fundación Pública Andaluza San Juan de Dios de Lucena y Fundaciones Fusionadas de Córdoba	2	0	0	0	0	0	0	0	0	0	0	0	0	0	0	0	0	0	0	0	2	0
TOTAL FUNDACIONES PÚBLICAS	21	2.763.200	6	358.513	6	158.537	0	0	0	0	3	855.832	2.638	2.697.978	0	0	0	0	12	1.365.297	2.686	8.199.357



TOTAL ENTIDADES INSTRUMENTALES PRIVADAS DE LA JUNTA DE ANDALUCIA	ABIERTO		ABIERTO SIMPLIFICADO		ABIERTO SUPERSIMPLIFICADO		ADJUDICACIÓN DIRECTA		ADMINISTRACIÓN POR EMPRES. PARTIC.		BASADO EN ACUERDO MARCO		MENOR		LICITACIÓN CON NEGOCIACIÓN		NEGOCIADO TRLCSP		NEGOCIADO SIN PUBLICIDAD		TOTAL	
	Nº	Importe (€)	Nº	Importe (€)	Nº	Importe (€)	Nº	Importe (€)	Nº	Importe (€)	Nº	Importe (€)	Nº	Importe (€)	Nº	Importe (€)	Nº	Importe (€)	Nº	Importe (€)	Nº	Importe (€)
	67	10.420.985	13	581.314	15	407.640	6	52.502	7	288.250	821	21.946.561	3.499	5.349.162	0	0	0	0	15	2.990.162	4.443	42.036.576



TABLA V.- CONTRATOS DE SUMINISTRO POR PROCEDIMIENTOS DE ADJUDICACIÓN Y ÓRGANOS DE CONTRATACIÓN DEL SECTOR PÚBLICO DE LA JUNTA DE ANDALUCÍA.

TABLA V.IV. CONSORCIOS

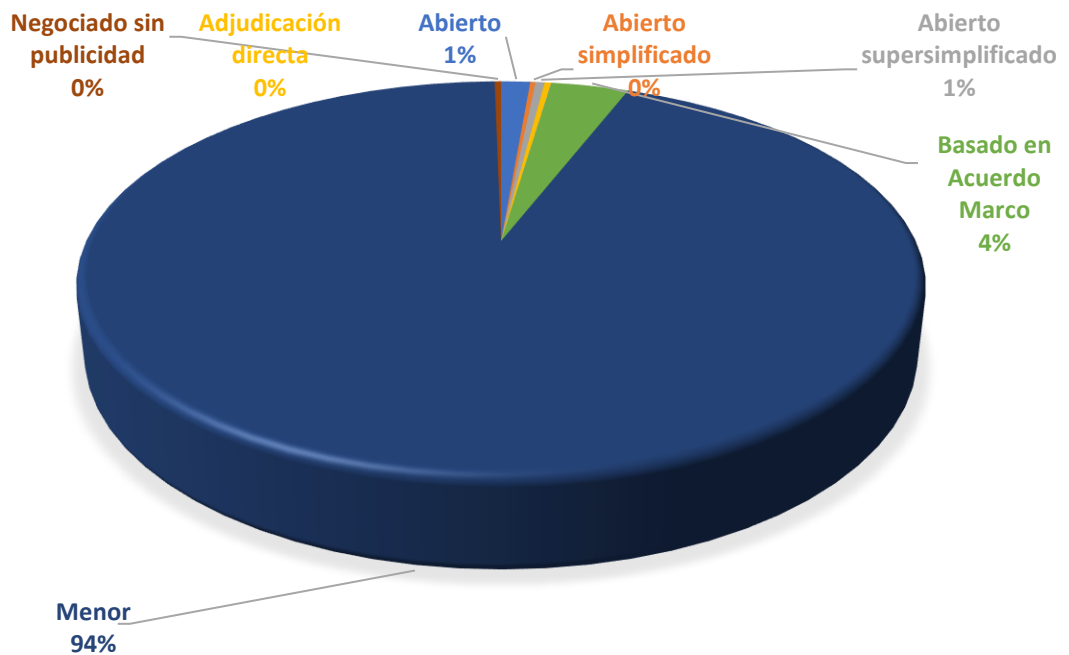
CONSORCIOS	ABIERTO		ABIERTO SIMPLIFICADO		ABIERTO SUPERSIMPLIFICADO		ADJUDICACIÓN DIRECTA		ADMINISTRACIÓN POR EMPRES. PARTIC.		BASADO EN ACUERDO MARCO		MENOR		LICITACIÓN CON NEGOCIACIÓN		NEGOCIADO TRLCSP		NEGOCIADO SIN PUBLICIDAD		TOTAL	
	Nº	Importe (€)	Nº	Importe (€)	Nº	Importe (€)	Nº	Importe (€)	Nº	Importe (€)	Nº	Importe (€)	Nº	Importe (€)	Nº	Importe (€)	Nº	Importe (€)	Nº	Importe (€)	Nº	Importe (€)
Consortio de Transporte Metropolitano del Área de Almería	0	0	0	0	0	0	0	0	0	0	0	0	10	116.428	0	0	0	0	0	0	10	116.428
Consortio de Transporte Metropolitano del Campo de Gibraltar	0	0	0	0	0	0	0	0	0	0	0	0	3	16.477	0	0	0	0	0	0	3	16.477
Consortio de Transporte Metropolitano del Área de Córdoba	0	0	0	0	0	0	1	10.793	0	0	0	0	2	28.853	0	0	0	0	0	0	3	39.646
Consortio de Transporte Metropolitano del Área de Granada	0	0	1	98.493	2	51.557	0	0	0	0	0	0	2	22.198	0	0	0	0	0	0	5	172.248
Consortio de Transporte Metropolitano de la Costa de Huelva	1	165.165	0	0	0	0	0	0	0	0	0	0	4	26.123	0	0	0	0	0	0	5	191.288
Consortio de Transporte Metropolitano del Área de Jaén	0	0	0	0	0	0	0	0	0	0	0	0	2	8.605	0	0	0	0	0	0	2	8.605
Consortio de Transporte Metropolitano del Área de Málaga	0	0	0	0	1	21.054	0	0	0	0	0	0	13	57.261	0	0	0	0	0	0	14	78.315
Consortio de Transporte Metropolitano del Área de Sevilla	0	0	0	0	4	42.991	0	0	0	0	1	32.189	1	18.089	0	0	0	0	0	0	6	93.269
Consortios Fernando de los Ríos	0	0	0	0	0	0	0	0	0	0	0	0	4	9.120	0	0	0	0	0	0	4	9.120
Consortio Parque de las Ciencias de Granada	0	0	0	0	0	0	0	0	0	0	2	2.017.932	0	0	0	0	0	0	0	0	2	2.017.932
TOTAL CONSORCIOS	1	165.165	1	98.493	7	115.602	1	10.793	0	0	3	2.050.121	41	303.154	0	0	0	0	0	0	54	2.743.328

TOTAL ADMINISTRACIÓN JUNTA DE ANDALUCÍA, ENTIDADES INSTRUMENTALES Y CONSORCIOS	ABIERTO		ABIERTO SIMPLIFICADO		ABIERTO SUPERSIMPLIFICADO		ADJUDICACIÓN DIRECTA		ADMINISTRACIÓN POR EMPRES. PARTIC.		BASADO EN ACUERDO MARCO		MENOR		LICITACIÓN CON NEGOCIACIÓN		NEGOCIADO		NEGOCIADO SIN PUBLICIDAD		TOTAL	
	Nº	Importe (€)	Nº	Importe (€)	Nº	Importe (€)	Nº	Importe (€)	Nº	Importe (€)	Nº	Importe (€)	Nº	Importe (€)	Nº	Importe (€)	Nº	Importe (€)	Nº	Importe (€)	Nº	Importe (€)
	769	162.942.199	138	5.517.002	240	4.065.404	173	3.130.506	8	353.590	2.043	428.047.330	53.771	535.945.759	1	20.933	6	21.053.250	166	166.142.631	57.315	1.327.218.604

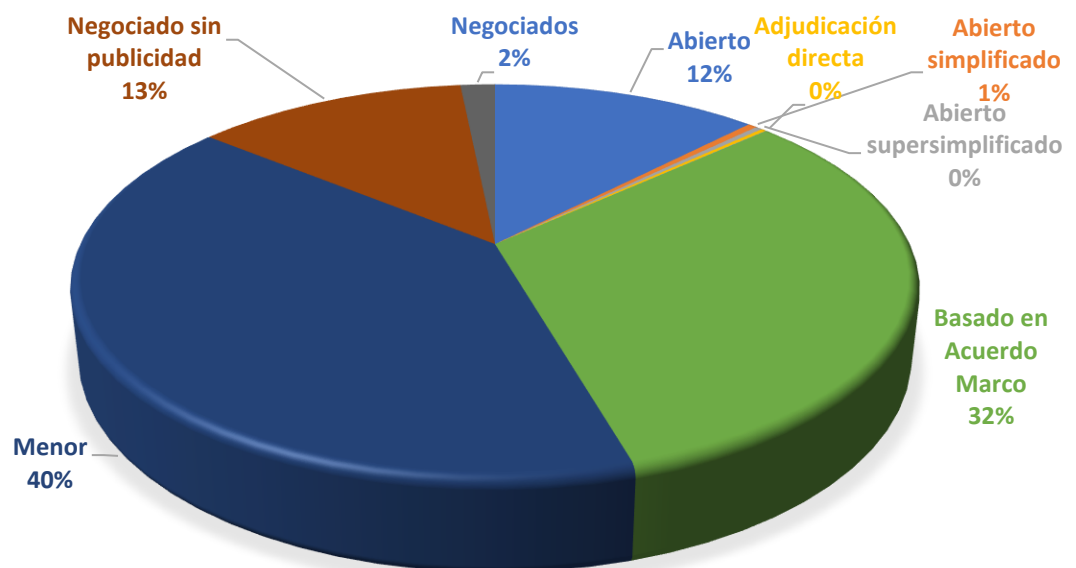


GRÁFICO IV. CONTRATOS DE SUMINISTRO POR PROCEDIMIENTO DE ADJUDICACIÓN Y ÓRGANO DE CONTRATACIÓN.

A. NÚMERO DE CONTRATOS DE SUMINISTRO POR PROCEDIMIENTO DE ADJUDICACIÓN EN EL SECTOR PÚBLICO DE LA JUNTA DE ANDALUCÍA.

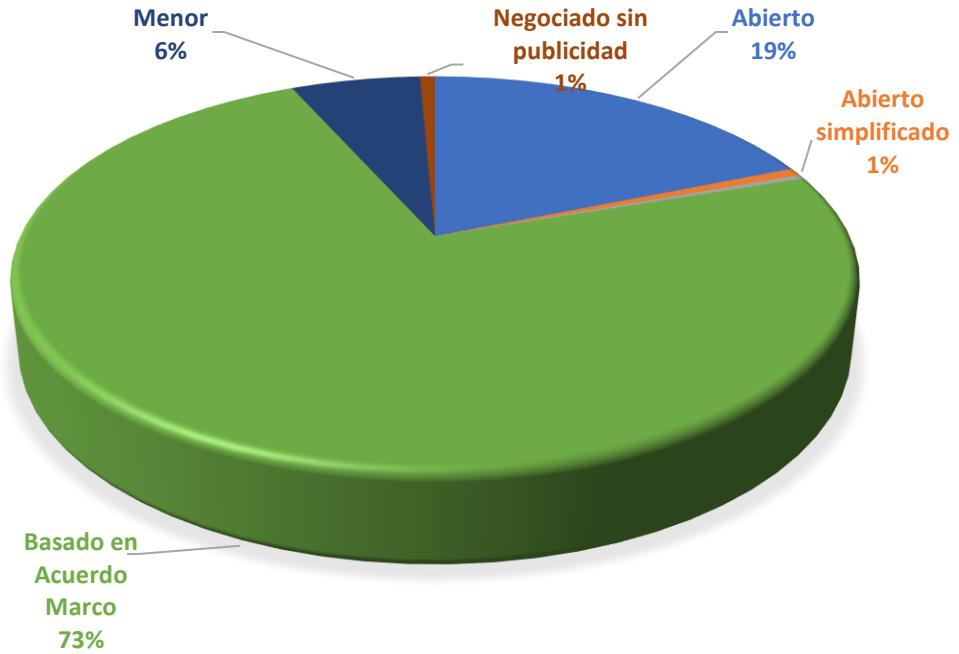


B. VOLUMEN DE CONTRATACIÓN DE SUMINISTRO POR PROCEDIMIENTO DE ADJUDICACIÓN EN EL SECTOR PÚBLICO DE LA JUNTA DE ANDALUCÍA.

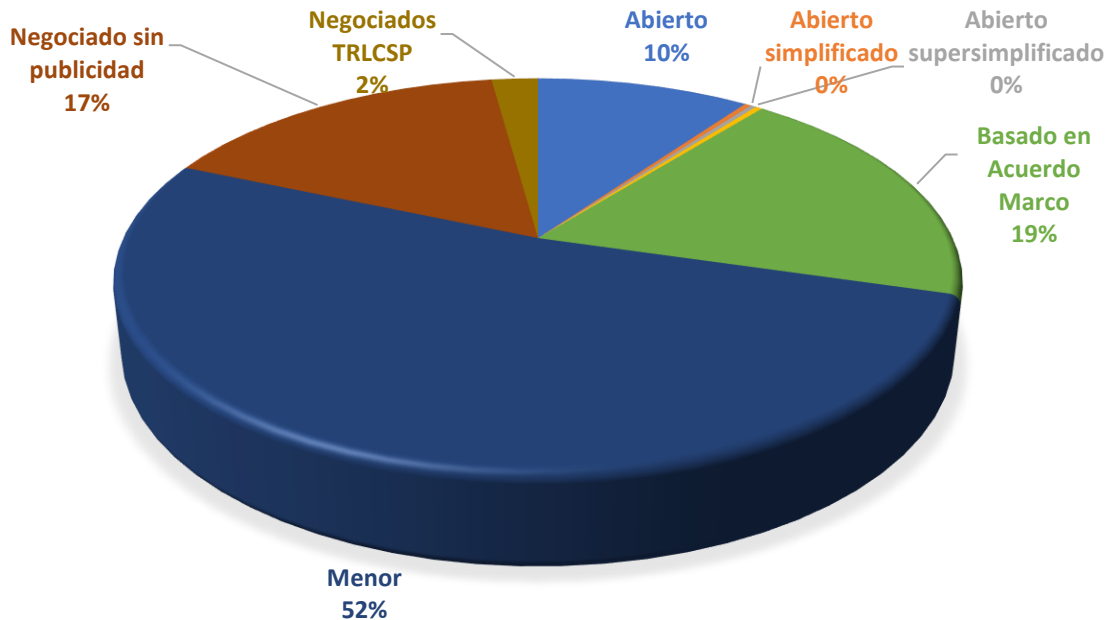




C. VOLUMEN DE CONTRATACIÓN DE SUMINISTRO POR PROCEDIMIENTO DE ADJUDICACIÓN. CONSEJERÍAS Y ORGANISMOS.

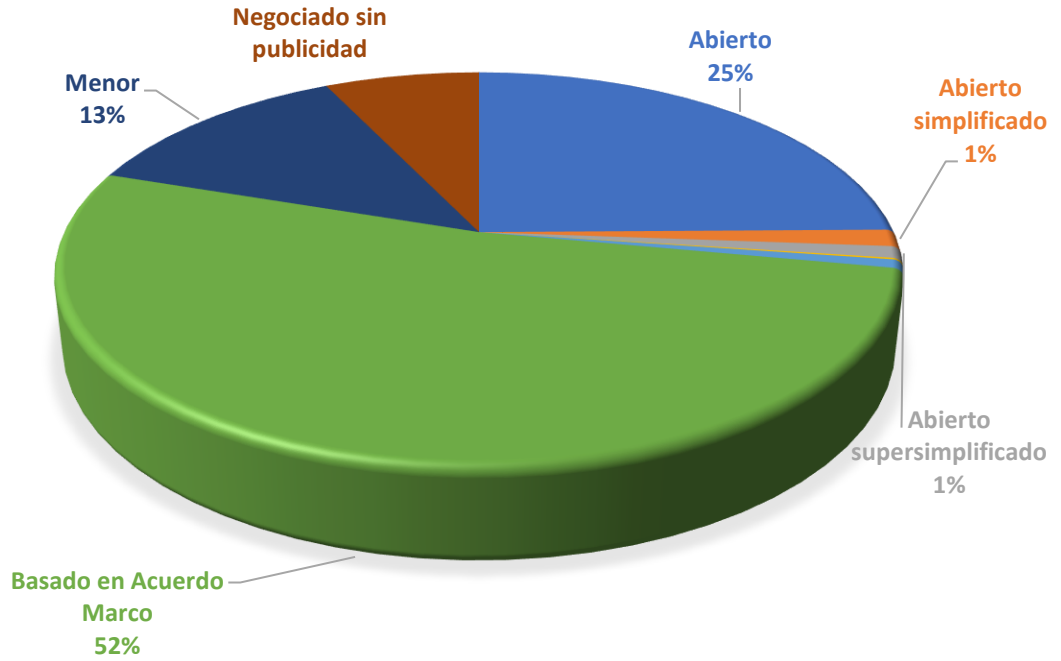


D. VOLUMEN DE CONTRATACIÓN DE SUMINISTRO POR PROCEDIMIENTO DE ADJUDICACIÓN. ENTIDADES INSTRUMENTALES PÚBLICAS.





E. VOLUMEN DE CONTRATACIÓN DE SUMINISTRO POR PROCEDIMIENTO DE ADJUDICACIÓN. ENTIDADES INSTRUMENTALES PRIVADAS.



F. VOLUMEN DE CONTRATACIÓN DE SUMINISTRO POR PROCEDIMIENTO DE ADJUDICACIÓN. CONSORCIOS.

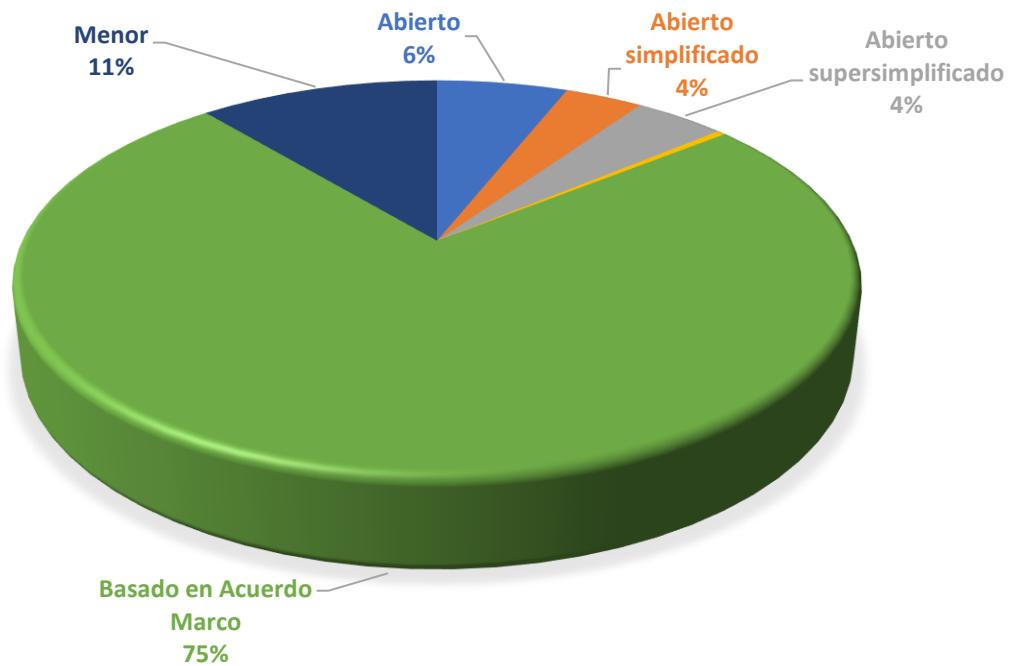




TABLA VI.- CONTRATOS DE SERVICIOS POR PROCEDIMIENTOS DE ADJUDICACIÓN Y ÓRGANOS DE CONTRATACIÓN DEL SECTOR PÚBLICO DE LA JUNTA DE ANDALUCÍA.

CONSEJERÍAS Y ORGANISMOS	ABIERTO		ABIERTO SIMPLIFICADO		ABIERTO SUPERSIMPLIF.		ADJUDICACIÓN DIRECTA		ADMINIST. POR EMPRES. PARTICU		BASADO EN ACUERDO MARCO		FORMACIÓN Y DOCENCIA		ESPECÍFICO DE SISTEMA DINÁMICO		MENOR		LICITACIÓN CON NEGOCIACIÓN		NEGOCIADO		NEGOCIADO SIN PUBLICIDAD		RESTRINGIDO	
	Nº	Importe (€)	Nº	Importe (€)	Nº	Importe (€)	Nº	Importe (€)	Nº	Importe (€)	Nº	Importe (€)	Nº	Importe (€)	Nº	Importe (€)	Nº	Importe (€)	Nº	Importe (€)	Nº	Importe (€)	Nº	Importe (€)	Nº	Importe (€)
ADMINISTRACIÓN JUNTA DE ANDALUCÍA	524	292.393.396	66	2.910.831	112	1.256.946	1	257.125	0	0	1	38.751	62	89.425	0	0	1.697	20.825.159	0	0	7	109.161.187	9	587.426	0	0
ENTIDADES INSTRUMENTALES PÚBLICAS DE LA JUNTA DE ANDALUCÍA	650	376.219.102	426	7.815.859	344	8.828.400	79	1.675.970	5	100.958	2.035	19.260.883	427	431.822	0	0	5.492	55.458.217	8	284.310	3	55.163	55	15.001.846	0	0
AGENCIAS ADMINISTRATIVAS	125	261.380.885	11	362.740	11	251.926	78	1.660.392	0	0	2	1.210	427	431.822	0	0	3.564	36.830.429	0	0	1	27.027	29	6.119.543	0	0
AGENCIAS DE RÉGIMEN ESPECIAL	90	18.928.110	29	711.866	16	167.311	0	0	0	0	3	59.520	0	0	0	0	162	1.967.765	0	0	0	0	2	224.010	0	0
AGENCIAS PÚBLICAS EMPRESARIALES	435	95.910.107	386	6.741.253	317	8.409.163	1	15.578	5	100.958	2.030	19.200.153	0	0	0	0	1.766	16.660.023	8	284.310	2	28.136	24	8.658.293	0	0
ENTIDADES INSTRUMENTALES PRIVADAS DE LA JUNTA DE ANDALUCÍA	319	68.624.128	62	2.065.839	55	1.084.038	42	1.073.138	27	664.399	108	3.347.482	5	116.227	76	1.222.604	5.014	15.896.380	15	1.778.644	1	21.780	96	7.339.680	1	2.178
SOCIEDADES MERCANTILES DE PARTICIPACIÓN MAYORITARIA DIRECTA	192	24.967.587	3	28.106	0	0	2	6.549	0	0	0	0	0	0	0	0	913	6.700.459	14	1.668.644	1	21.780	40	2.970.896	0	0
SOCIEDADES MERCANTILES DE PARTICIPACIÓN MAYORITARIA INDIRECTA	75	38.480.062	27	1.001.244	30	705.790	38	1.049.044	27	664.399	108	3.347.482	0	0	76	1.222.604	1.832	4.608.871	0	0	0	0	13	1.148.282	0	0
FUNDACIONES PÚBLICAS	52	5.176.479	32	1.036.489	25	378.248	2	17.545	0	0	0	0	5	116.227	0	0	2.269	4.587.050	1	110.000	0	0	43	3.220.502	1	2.178
CONSORCIOS	14	2.357.430	3	186.752	7	76.538	6	101.376	0	0	0	0	0	0	0	0	90	438.820	0	0	0	0	1	85.213	0	0
TOTAL ADMINISTRACIÓN JUNTA DE ANDALUCÍA, ENTIDADES INSTRUMENTALES Y CONSORCIOS	1.507	739.594.056	557	12.979.281	518	11.245.922	128	3.107.609	32	765.357	2.144	22.647.116	494	637.474	76	1.222.604	12.293	92.618.576	23	2.062.954	11	109.238.130	161	23.014.165	1	2.178

CONSEJERÍAS Y ORGANISMOS	JUNTA DE ANDALUCÍA	ENTIDADES INSTRUMENTALES PÚBLICAS DE LA JUNTA DE ANDALUCÍA	AGENCIAS ADMINISTRATIVAS	AGENCIAS DE RÉGIMEN ESPECIAL	AGENCIAS PÚBLICAS EMPRESARIALES	ENTIDADES INSTRUMENTALES PRIVADAS DE LA JUNTA DE ANDALUCÍA	SOCIEDADES MERCANTILES DE PARTICIPACIÓN MAYORITARIA DIRECTA	SOCIEDADES MERCANTILES DE PARTICIPACIÓN MAYORITARIA INDIRECTA	FUNDACIONES PÚBLICAS	CONSORCIOS	TOTAL JUNTA DE ANDALUCÍA, ENTIDADES INSTRUMENTALES Y CONSORCIOS
N.º TOTAL	2.479	9.524	4.248	302	4.974	5.821	1.165	2.226	2.430	121	17.945
IMPORTE TOTAL	427.520.246	485.132.530	307.065.974	22.058.582	156.007.974	103.236.517	36.364.021	52.227.778	14.644.718	3.246.129	1.019.135.422



El número de contratos de servicios formalizados en el año 2019 fue de 17.945 euros, que representa el 22,71% del número total de contratos formalizados, materializándose en una inversión de 1.019.135.422 euros, que supone el 32,22% de la inversión total en contratos por parte de todas las entidades que conforman el Sector Público de la Junta de Andalucía.

Mediante contratación no menor se tramitaron 5.652 contratos, por un importe de 926.516.846 euros, el 90,91% del importe total de la contratación de servicios. Mediante contratación menor se tramitaron 12.293 contratos, por un importe de 92.618.576 euros, que supone el 9,09% del importe total de la contratación de servicios.

El procedimiento abierto se utilizó en 1.507 expedientes de contratación que representa el 8,40% de los expedientes de contratos de servicios, por importe de 739.594.056 euros, que supone el 72,57% de la inversión total en los contratos de servicios, mientras que el abierto simplificado se utilizó en 557 expedientes que representa el 3,10%, por importe de 12.979.281, que supone el 1,27% de la inversión.

El Servicio Andaluz de Salud es el organismo que ha realizado el mayor número de contratos de servicios, 3.407, de los cuales 3.180 son menores. La inversión en servicios ha ascendido a 294.690.838 euros, que supone el 28,91 % de la inversión total en los contratos de servicios.



TABLA VI.- CONTRATOS DE SERVICIOS POR PROCEDIMIENTOS DE ADJUDICACIÓN Y ÓRGANOS DE CONTRATACIÓN DEL SECTOR PÚBLICO DE LA JUNTA DE ANDALUCÍA.
TABLA VI.I. CONSEJERÍAS Y ORGANISMOS

CONSEJERÍAS Y ORGANISMOS	ABIERTO		ABIERTO SIMPLIFICADO		ABIERTO SUPERSIMPLIF.		ADJUDICACIÓN DIRECTA		ADMINISTRACIÓN POR EMPRES. PARTICU		BASADO EN ACUERDO MARCO		FORMACIÓN Y DOCENCIA		ESPECÍFICO DE SISTEMA DINÁMICO		MENOR		LICITACIÓN CON NEGOCIACIÓN		NEGOCIADO		NEGOCIADO SIN PUBLICIDAD		RESTRINGIDO		TOTAL	
	Nº	Importe (€)	Nº	Importe (€)	Nº	Importe (€)	Nº	Importe (€)	Nº	Importe (€)	Nº	Importe (€)	Nº	Importe (€)	Nº	Importe (€)	Nº	Importe (€)	Nº	Importe (€)	Nº	Importe (€)	Nº	Importe (€)	Nº	Importe (€)	Nº	Importe (€)
Consejería de Turismo, Regeneración, Justicia y Administración Local	31	36.954.550	5	204.150	9	166.299	0	0	0	0	1	38.751	1	720	0	0	185	2.122.943	0	0	0	0	0	0	0	0	232	39.487.413
Consejería Presidencia, Administración Pública e Interior	27	10.909.226	9	620.934	7	92.571	0	0	0	0	0	0	0	0	0	0	180	2.284.179	0	0	0	0	0	0	0	0	223	13.906.910
Consejería de Empleo, Formación y Trabajo Autónomo	19	2.600.522	4	171.055	16	118.141	1	257.125	0	0	0	0	3	22.150	0	0	73	877.433	0	0	0	0	1	36.132	0	0	117	4.082.558
Consejería Hacienda, Industria y Energía	2	617.100	0	0	0	0	0	0	0	0	0	0	4	1.788	0	0	23	275.625	0	0	0	0	0	0	0	0	29	894.513
Consejería de Educación y Deporte	161	46.421.903	9	328.545	16	286.601	0	0	0	0	0	0	45	60.857	0	0	165	1.816.246	0	0	0	0	0	0	0	0	396	48.914.152
Consejería de Agricultura, Ganadería, Pesca y Desarrollo Sostenible	67	37.677.157	4	187.609	8	118.298	0	0	0	0	0	0	0	0	0	0	280	3.617.285	0	0	0	0	1	63.000	0	0	360	41.663.349
Consejería Economía, Conocimiento, Empresas y Universidad	11	1.562.525	4	72.156	8	58.447	0	0	0	0	0	0	0	0	0	0	43	570.704	0	0	3	109.122.442	2	139.525	0	0	71	111.525.799
Consejería de Salud y Familias	12	2.332.727	4	267.418	1	2.686	0	0	0	0	0	0	8	940	0	0	97	1.141.778	0	0	0	0	1	67.518	0	0	123	3.813.067
Consejería de Igualdad, Políticas Sociales y Conciliación	85	38.285.659	10	361.870	6	40.447	0	0	0	0	0	0	1	2.970	0	0	249	2.911.421	0	0	4	38.745	0	0	0	0	355	41.641.112
Consejería de Fomento, Infraestructuras y Ordenación del Territorio	56	92.515.023	1	21.659	7	33.970	0	0	0	0	0	0	0	0	0	0	128	1.821.807	0	0	0	0	0	0	0	0	192	94.392.459
Consejería de Cultura y Patrimonio Histórico	16	2.955.117	13	484.474	29	183.244	0	0	0	0	0	0	0	0	0	0	207	2.480.531	0	0	0	0	1	62.557	0	0	266	6.165.923
Gastos de Diversas Consejerías	36	19.339.712	3	190.961	5	156.242	0	0	0	0	0	0	0	0	0	0	55	783.015	0	0	0	0	3	218.694	0	0	102	20.688.624
Consejo Audiovisual de Andalucía	1	222.175	0	0	0	0	0	0	0	0	0	0	0	0	0	0	4	40.276	0	0	0	0	0	0	0	0	5	262.451
Consejo Transparencia y Protección de Datos de Andalucía	0	0	0	0	0	0	0	0	0	0	0	0	0	0	0	0	8	81.916	0	0	0	0	0	0	0	0	8	81.916
TOTAL ADMINISTRACIÓN JUNTA DE ANDALUCÍA	524	292.393.396	66	2.910.831	112	1.256.946	1	257.125	0	0	1	38.751	62	89.425	0	0	1.697	20.825.159	0	0	7	109.161.187	9	587.426	0	0	2.479	427.520.246



TABLA VI.- CONTRATOS DE SERVICIOS POR PROCEDIMIENTOS DE ADJUDICACIÓN Y ÓRGANOS DE CONTRATACIÓN DEL SECTOR PÚBLICO DE LA JUNTA DE ANDALUCÍA.
TABLA VI.II. ENTIDADES INSTRUMENTALES PÚBLICAS

AGENCIAS ADMINISTRATIVAS	ABIERTO		ABIERTO SIMPLIFICADO		ABIERTO SUPERSIMPLIF.		ADJUDICACIÓN DIRECTA		ADMINISTRACIÓN POR EMPRES. PARTICU		BASADO EN ACUERDO MARCO		FORMACIÓN Y DOCENCIA		ESPECÍFICO DE SISTEMA DINÁMICO		MENOR		LICITACIÓN CON NEGOCIACIÓN		NEGOCIADO		NEGOCIADO SIN PUBLICIDAD		RESTRINGIDO		TOTAL	
	Nº	Importe (€)	Nº	Importe (€)	Nº	Importe (€)	Nº	Importe (€)	Nº	Importe (€)	Nº	Importe (€)	Nº	Importe (€)	Nº	Importe (€)	Nº	Importe (€)	Nº	Importe (€)	Nº	Importe (€)	Nº	Importe (€)	Nº	Importe (€)	Nº	Importe (€)
Instituto de Estadística y Cartografía de Andalucía	10	1.458.069	3	125.309	0	0	0	0	0	0	0	0	7	4.988	0	0	9	96.667	0	0	0	0	0	0	0	0	29	1.685.033
Agencia de Defensa de la Competencia de Andalucía	0	0	1	27.112	0	0	0	0	0	0	0	0	0	0	0	0	2	24.157	0	0	0	0	0	0	0	3	51.269	
Agencia Andaluza de Evaluación Educativa	2	132.439	0	0	1	25.591	0	0	0	0	0	0	0	0	0	0	3	36.569	0	0	0	0	0	0	0	6	194.599	
Servicio Andaluz de Salud	80	254.091.382	1	48.202	2	34.030	78	1.660.392	0	0	1	400	35	10.169	0	0	3180	32.699.693	0	0	1	27.027	29	6.119.543	0	0	3.407	294.690.838
Instituto Andaluz de la Juventud	4	85.689	2	36.495	0	0	0	0	0	0	0	0	84	59.316	0	0	46	560.193	0	0	0	0	0	0	0	136	741.693	
Patronato de la Alhambra y Generalife	12	3.369.670	2	39.184	2	69.351	0	0	0	0	0	0	0	0	0	0	134	1.503.982	0	0	0	0	0	0	0	150	4.982.187	
Centro Andaluz de Arte Contemporáneo	7	1.287.847	0	0	3	54.204	0	0	0	0	0	0	0	0	0	0	24	225.145	0	0	0	0	0	0	0	34	1.567.196	
Instituto Andaluz de Investigación y Formación Agraria, Pesquera, Alimentaria y de la Producción Ecológica	4	688.779	2	86.438	2	62.362	0	0	0	0	1	810	301	357.349	0	0	102	869.331	0	0	0	0	0	0	0	412	2.065.069	
Instituto Andaluz de Administración Pública	6	267.010	0	0	1	6.388	0	0	0	0	0	0	0	0	0	0	25	283.535	0	0	0	0	0	0	0	32	556.933	
Instituto Andaluz de la Mujer	0	0	0	0	0	0	0	0	0	0	0	0	0	0	0	0	33	388.743	0	0	0	0	0	0	0	33	388.743	
Instituto Andaluz de Prevención de Riesgos Laborales	0	0	0	0	0	0	0	0	0	0	0	0	0	0	0	0	6	142.414	0	0	0	0	0	0	0	6	142.414	
TOTAL AGENCIAS ADMINISTRATIVAS	125	261.380.885	11	362.740	11	251.926	78	1.660.392	0	0	2	1.210	427	431.822	0	0	3.564	36.830.429	0	0	1	27.027	29	6.119.543	0	0	4.248	307.065.974



AGENCIAS DE RÉGIMEN ESPECIAL	ABIERTO		ABIERTO SIMPLIFICADO		ABIERTO SUPERSIMPLIF.		ADJUDICACIÓN DIRECTA		ADMINISTRACIÓN POR EMPRES. PARTICU		BASADO EN ACUERDO MARCO		FORMACIÓN Y DOCENCIA		ESPECÍFICO DE SISTEMA DINÁMICO		MENOR		LICITACIÓN CON NEGOCIACIÓN		NEGOCIADO		NEGOCIADO SIN PUBLICIDAD		RESTRINGIDO		TOTAL	
	Nº	Importe (€)	Nº	Importe (€)	Nº	Importe (€)	Nº	Importe (€)	Nº	Importe (€)	Nº	Importe (€)	Nº	Importe (€)	Nº	Importe (€)	Nº	Importe (€)	Nº	Importe (€)	Nº	Importe (€)	Nº	Importe (€)	Nº	Importe (€)	Nº	Importe (€)
Servicio Andaluz de Empleo (SAE)	43	14.381.074	12	234.834	8	61.836	0	0	0	0	0	0	0	0	0	0	60	764.837	0	0	0	0	0	0	0	0	123	15.442.581
Agencia de Gestión Agraria y Pesquera de Andalucía (AGAPA)	47	4.547.036	17	477.032	8	105.475	0	0	0	0	3	59.520	0	0	0	0	96	1.130.708	0	0	0	0	2	224.010	0	0	173	6.543.781
Agencia Tributaria de Andalucía (ATA)	0	0	0	0	0	0	0	0	0	0	0	0	0	0	0	0	6	72.220	0	0	0	0	0	0	0	6	72.220	
TOTAL AGENCIAS DE RÉGIMEN ESPECIAL	90	18.928.110	29	711.866	16	167.311	0	0	0	0	3	59.520	0	0	0	0	162	1.967.765	0	0	0	0	2	224.010	0	0	302	22.058.582



AGENCIAS PÚBLICAS EMPRESARIALES	ABIERTO		ABIERTO SIMPLIFICADO		ABIERTO SUPERSIMPLIF.		ADJUDICACIÓN DIRECTA		ADMIN. POR EMPRES. PARTICU		BASADO EN ACUERDO MARCO		FORMACIÓN Y DOCENCIA		ESPECÍFICO DE SISTEMA DINÁMICO		MENOR		LICITACIÓN CON NEGOCIACIÓN		NEGOCIADO		NEGOCIADO SIN PUBLICIDAD		RESTRINGIDO		TOTAL	
	Nº	Importe (€)	Nº	Importe (€)	Nº	Importe (€)	Nº	Importe (€)	Nº	Importe (€)	Nº	Importe (€)	Nº	Importe (€)	Nº	Importe (€)	Nº	Importe (€)	Nº	Importe (€)	Nº	Importe (€)	Nº	Importe (€)	Nº	Importe (€)	Nº	Importe (€)
Agencia Pública Empresarial de la Radio y Televisión de Andalucía (RTVA)	6	1.572.289	5	220.557	1	21.054	0	0	0	0	0	0	0	0	0	0	50	426.734	0	0	0	0	1	36.371	0	0	63	2.277.005
Agencia Pública Empresarial Sanitaria Bajo Guadalquivir	12	4.703.012	2	77.825	0	0	0	0	0	0	0	0	0	0	0	0	58	482.357	0	0	0	0	6	495.674	0	0	78	5.758.868
Agencia Pública Empresarial Sanitaria Costa del Sol	8	5.092.410	0	0	0	0	0	0	5	100.958	2	319.638	0	0	0	0	49	481.726	0	0	0	0	10	3.028.300	0	0	74	9.023.032
Agencia Pública Empresarial Sanitaria Hospital Alto Guadalquivir	4	3.183.012	0	0	0	0	0	0	0	0	0	0	0	0	0	0	53	432.017	0	0	0	0	0	0	0	0	57	3.615.029
Agencia Pública Empresarial Sanitaria Hospital Poniente de Almería	10	10.329.259	1	50.003	2	68.230	1	15.578	0	0	0	0	0	0	0	0	57	356.483	8	284.310	0	0	0	0	0	0	79	11.103.863
Empresa Pública de Emergencias Sanitarias (EPES)	3	12.296.805	5	192.472	3	64.778	0	0	0	0	0	0	0	0	0	0	50	313.971	0	0	0	0	0	0	0	0	61	12.868.026
Agencia Andaluza de Cooperación Internacional para el Desarrollo	1	173.493	6	86.262	4	18.726	0	0	0	0	0	0	0	0	0	0	9	76.791	0	0	0	0	0	0	0	0	20	355.272
Agencia de Servicios Sociales y Dependencia de Andalucía	3	1.198.935	7	380.444	0	0	0	0	0	0	0	0	0	0	0	0	46	633.342	0	0	0	0	0	0	0	0	56	2.212.721
Agencia de Innovación y Desarrollo de Andalucía (IDEA)	8	1.854.502	0	0	0	0	0	0	0	0	0	0	0	0	0	0	119	778.970	0	0	0	0	0	0	0	0	127	2.633.472
Agencia de Obra Pública de la Junta de Andalucía	3	9.741.305	11	442.044	20	210.088	0	0	0	0	0	0	0	0	0	0	62	427.639	0	0	0	0	4	5.005.339	0	0	100	15.826.415
Agencia Pública de Puertos de Andalucía	11	5.749.900	38	1.462.688	5	40.518	0	0	0	0	0	0	0	0	0	0	85	862.253	0	0	0	0	0	0	0	0	139	8.115.359
Agencia de Vivienda y Rehabilitación de Andalucía	10	1.899.986	5	197.749	10	172.167	0	0	0	0	0	0	0	0	0	0	87	964.499	0	0	0	0	0	0	0	0	112	3.234.401



Agencia de Medio Ambiente y Aguas de Andalucía	116	7.386.507	30	432.137	27	460.002	0	0	0	0	14	179.581	0	0	0	0	179	2.008.179	0	0	0	0	3	92.609	0	0	369	10.559.015
Agencia Andaluza del Conocimiento	0	0	0	0	0	0	0	0	0	0	0	0	0	0	0	0	24	131.315	0	0	0	0	0	0	0	0	24	131.315
Agencia Pública Andaluza de Educación	194	29.024.366	266	2.809.684	234	7.257.546	0	0	0	0	2014	18.700.934	0	0	0	0	714	6.943.691	0	0	0	0	0	0	0	0	3.422	64.736.221
Agencia Andaluza de la Energía	1	37.994	3	171.822	0	0	0	0	0	0	0	0	0	0	0	0	19	195.320	0	0	1	18.372	0	0	0	0	24	423.508
Instituto Andaluz de Patrimonio Histórico	1	229.900	0	0	0	0	0	0	0	0	0	0	0	0	0	0	25	261.664	0	0	1	9.764	0	0	0	0	27	501.328
Agencia Andaluza de Instituciones Culturales	44	1.436.432	7	217.566	11	96.054	0	0	0	0	0	0	0	0	0	0	80	883.072	0	0	0	0	0	0	0	142	2.633.124	
TOTAL AGENCIAS PÚBLICAS EMPRESARIALES	435	95.910.107	386	6.741.253	317	8.409.163	1	15.578	5	100.958	2.030	19.200.153	0	0	0	0	1.766	16.660.023	8	284.310	2	28.136	24	8.658.293	0	0	4.974	156.007.974

TOTAL ENTIDADES INSTRUMENTALES PÚBLICAS DE LA JUNTA DE ANDALUCÍA	ABIERTO		ABIERTO SIMPLIFICADO		ABIERTO SUPERSIMPLIF.		ADJUDICACIÓN DIRECTA		ADMIN. POR EMPRES. PARTICU		BASADO EN ACUERDO MARCO		FORMACIÓN Y DOCENCIA		ESPECÍFICO DE SISTEMA DINÁMICO		MENOR		LICITACIÓN CON NEGOCIACIÓN		NEGOCIADO		NEGOCIADO SIN PUBLICIDAD		RESTRINGIDO		TOTAL	
	Nº	Importe (€)	Nº	Importe (€)	Nº	Importe (€)	Nº	Importe (€)	Nº	Importe (€)	Nº	Importe (€)	Nº	Importe (€)	Nº	Importe (€)	Nº	Importe (€)	Nº	Importe (€)	Nº	Importe (€)	Nº	Importe (€)	Nº	Importe (€)	Nº	Importe (€)
	650	376.219.102	426	7.815.859	344	8.828.400	79	1.675.970	5	100.958	2.035	19.260.883	427	431.822	0	0	5.492	55.458.217	8	284.310	3	55.163	55	15.001.846	0	0	9.524	485.132.530



TABLA VI.- CONTRATOS DE SERVICIOS POR PROCEDIMIENTOS DE ADJUDICACIÓN Y ÓRGANOS DE CONTRATACIÓN DEL SECTOR PÚBLICO DE LA JUNTA DE ANDALUCÍA.
 TABLA VI.III. ENTIDADES INSTRUMENTALES PRIVADAS

SOCIEDADES MERCANTILES DE PARTICIPACIÓN MAYORITARIA DIRECTA	ABIERTO		ABIERTO SIMPLIFICADO		ABIERTO SUPERSIMPLIF.		ADJUDICACIÓN DIRECTA		ADMINISTRACIÓN POR EMPRES. PARTICU		BASADO EN ACUERDO MARCO		FORMACIÓN Y DOCENCIA		ESPECÍFICO DE SISTEMA DINÁMICO		MENOR		LICITACIÓN CON NEGOCIACIÓN		NEGOCIADO		NEGOCIADO SIN PUBLICIDAD		RESTRINGIDO		TOTAL	
	Nº	Importe (€)	Nº	Importe (€)	Nº	Importe (€)	Nº	Importe (€)	Nº	Importe (€)	Nº	Importe (€)	Nº	Importe (€)	Nº	Importe (€)	Nº	Importe (€)	Nº	Importe (€)	Nº	Importe (€)	Nº	Importe (€)	Nº	Importe (€)	Nº	Importe (€)
Empresa Pública de Gestión de Activos, S.A.	1	10.164	0	0	0	0	2	6.549	0	0	0	0	0	0	0	0	21	230.889	0	0	0	0	0	0	0	0	24	247.602
Parque Científico y Tecnológico Cartuja, S.A.	2	169.993	3	28.106	0	0	0	0	0	0	0	0	0	0	0	0	73	180.069	0	0	0	0	1	1.294	0	0	79	379.462
Cetursa Sierra Nevada, S.A.	21	3.574.008	0	0	0	0	0	0	0	0	0	0	0	0	0	65	744.768	0	0	0	0	1	36.300	0	0	87	4.355.076	
Empresa Andaluza de Instalaciones y Turismo Juvenil, S.A. (INTURJOVEN)	0	0	0	0	0	0	0	0	0	0	0	0	0	0	0	40	380.950	0	0	0	0	0	0	0	0	40	380.950	
Empresa Pública para la Gestión del Turismo y del Deporte de Andalucía	103	13.890.115	0	0	0	0	0	0	0	0	0	0	0	0	0	414	3.703.175	0	0	0	0	16	2.088.383	0	0	533	19.681.673	
Agencia Andaluza de Promoción Exterior, S.A. (EXTENDA)	49	6.556.686	0	0	0	0	0	0	0	0	0	0	0	0	0	223	846.707	14	1.668.644	0	0	22	844.919	0	0	308	9.916.956	
Escuela Andaluza de Salud Pública, S.A.	16	766.621	0	0	0	0	0	0	0	0	0	0	0	0	0	77	613.901	0	0	1	21.780	0	0	0	0	94	1.402.302	
TOTAL SOCIEDADES MERCANTILES. DE PARTICIPACIÓN MAYORITARIA DIRECTA	192	24.967.587	3	28.106	0	0	2	6.549	0	0	0	0	0	0	0	913	6.700.459	14	1.668.644	1	21.780	40	2.970.896	0	0	1.165	36.364.021	



SOCIEDADES MERCANTILES DE PARTICIPACIÓN MAYORITARIA INDIRECTA	ABIERTO		ABIERTO SIMPLIFICADO		ABIERTO SUPERSIMPLIF.		ADJUDICACIÓN DIRECTA		ADMINISTRACIÓN POR EMPRES. PARTICU		BASADO EN ACUERDO MARCO		FORMACIÓN Y DOCENCIA		ESPECÍFICO DE SISTEMA DINÁMICO		MENOR		LICITACIÓN CON NEGOCIACIÓN		NEGOCIADO		NEGOCIADO SIN PUBLICIDAD		RESTRINGIDO		TOTAL	
	Nº	Importe (€)	Nº	Importe (€)	Nº	Importe (€)	Nº	Importe (€)	Nº	Importe (€)	Nº	Importe (€)	Nº	Importe (€)	Nº	Importe (€)	Nº	Importe (€)	Nº	Importe (€)	Nº	Importe (€)	Nº	Importe (€)	Nº	Importe (€)	Nº	Importe (€)
Canal Sur Radio y Televisión, S.A.	5	1.198.329	0	0	1	15.400	17	598.090	0	0	35	494.360	0	0	76	1.222.604	143	1.385.272	0	0	0	0	0	0	0	0	277	4.914.055
Sociedad Andaluza para el Desarrollo de las Telecomunicaciones S.A. (SANDETEL)	42	33.151.085	0	0	0	0	19	195.679	27	664.399	2	151.129	0	0	0	0	0	0	0	0	0	0	10	934.332	0	0	100	35.096.624
Sociedad para la Promoción y Reconversión Económica de Andalucía, S.A.U (SOPREA)	0	0	1	8.651	0	0	0	0	0	0	0	0	0	0	0	0	9	30.707	0	0	0	0	0	0	0	0	10	39.358
Verificaciones Industriales de Andalucía, S.A. (VEIASA)	12	1.035.397	19	728.788	27	647.673	2	255.275	0	0	71	2.701.993	0	0	0	0	1483	2.369.867	0	0	0	0	1	6.050	0	0	1.615	7.745.043
Red de Villas Turísticas de Andalucía, S.A.	6	336.033	0	0	0	0	0	0	0	0	0	0	0	0	0	0	0	0	0	0	0	0	0	0	0	0	6	336.033
Venture Invercaria, S.A.U.	2	90.780	0	0	0	0	0	0	0	0	0	0	0	0	0	0	66	90.974	0	0	0	0	0	0	0	0	68	181.754
Innova Venture, S.G.E.I.C., S.A.U.	0	0	0	0	0	0	0	0	0	0	0	0	0	0	0	0	23	33.687	0	0	0	0	0	0	0	0	23	33.687
Inversión y Gestión de Capital Semilla de Andalucía, S.C.R. de Régimen Común, S.A.	0	0	0	0	0	0	0	0	0	0	0	0	0	0	0	0	45	45.352	0	0	0	0	0	0	0	0	45	45.352
Parque de Innovación Empresarial Sanlúcar la Mayor S.A.	0	0	0	0	0	0	0	0	0	0	0	0	0	0	0	0	9	50.716	0	0	0	0	0	0	0	0	9	50.716
Parque Tecnológico de Andalucía, S.A. (PTA)	2	429.060	3	89.702	0	0	0	0	0	0	0	0	0	0	0	0	6	33.903	0	0	0	0	0	0	0	0	11	552.665



Parque Tecnológico y Aeronáutico de Andalucía, S.L. (AERÓPOLIS)	1	69.794	0	0	0	0	0	0	0	0	0	0	0	0	0	0	0	14	188.957	0	0	0	0	0	0	0	0	0	15	258.751
Promonevada, S.A.	0	0	0	0	0	0	0	0	0	0	0	0	0	0	0	0	0	3	42.337	0	0	0	0	0	0	0	0	3	42.337	
Red Logística de Andalucía, S.A.	5	2.169.584	4	174.103	2	42.717	0	0	0	0	0	0	0	0	0	0	0	31	337.099	0	0	0	0	2	207.900	0	0	44	2.931.403	
TOTAL SOCIEDADES MERCANTILES. DE PARTICIPACIÓN MAYORITARIA INDIRECTA	75	38.480.062	27	1.001.244	30	705.790	38	1.049.044	27	664.399	108	3.347.482	0	0	76	1.222.604	1.832	4.608.871	0	0	0	0	13	1.148.282	0	0	2.226	52.227.778		

TOTAL SOCIEDADES MERCANTILES DE LA JUNTA DE ANDALUCÍA	ABIERTO		ABIERTO SIMPLIFICADO		ABIERTO SUPERSIMPLIF.		ADJUDICACIÓN DIRECTA		ADMIN. POR EMPRES. PARTICU		BASADO EN ACUERDO MARCO		FORMACIÓN Y DOCENCIA		ESPECÍFICO DE SISTEMA DINÁMICO		MENOR		LICITACIÓN CON NEGOCIACIÓN		NEGOCIADO		NEGOCIADO SIN PUBLICIDAD		RESTRINGIDO		TOTAL	
	Nº	Importe (€)	Nº	Importe (€)	Nº	Importe (€)	Nº	Importe (€)	Nº	Importe (€)	Nº	Importe (€)	Nº	Importe (€)	Nº	Importe (€)	Nº	Importe (€)	Nº	Importe (€)	Nº	Importe (€)	Nº	Importe (€)	Nº	Importe (€)	Nº	Importe (€)
	267	63.447.649	30	1.029.350	30	705.790	40	1.055.593	27	664.399	108	3.347.482	0	0	76	1.222.604	2.745	11.309.330	14	1.668.644	1	21.780	53	4.119.178	0	0	3.391	88.591.799

FUNDACIONES PÚBLICAS	ABIERTO		ABIERTO SIMPLIFICADO		ABIERTO SUPERSIMPLIF.		ADJUDICACIÓN DIRECTA		ADMINISTRACIÓN POR EMPRES. PARTICU		BASADO EN ACUERDO MARCO		FORMACIÓN Y DOCENCIA		ESPECÍFICO DE SISTEMA DINÁMICO		MENOR		LICITACIÓN CON NEGOCIACIÓN		NEGOCIADO		NEGOCIADO SIN PUBLICIDAD		RESTRINGIDO		TOTAL	
	Nº	Importe (€)	Nº	Importe (€)	Nº	Importe (€)	Nº	Importe (€)	Nº	Importe (€)	Nº	Importe (€)	Nº	Importe (€)	Nº	Importe (€)	Nº	Importe (€)	Nº	Importe (€)	Nº	Importe (€)	Nº	Importe (€)	Nº	Importe (€)	Nº	Importe (€)
Fundación Pública Andaluza Andalucía Emprende	6	648.973	13	474.068	3	41.022	0	0	0	0	0	0	0	0	0	0	64	717.697	0	0	0	0	0	0	0	0	86	1.881.760
Fundación Pública Andaluza Instituto de Estudios para la Hacienda Pública de Andalucía	0	0	0	0	0	0	1	4.840	0	0	0	0	0	0	0	0	0	0	0	0	0	0	0	0	0	0	1	4.840
Fundación Pública Andaluza Parque Tecnológico de Ciencias de la Salud de Granada	5	617.370	0	0	2	46.102	0	0	0	0	0	0	0	0	0	0	0	0	0	0	0	0	0	0	0	7	663.472	
Fundación Pública Andaluza Centro de Nuevas	0	0	0	0	0	0	0	0	0	0	0	0	0	0	0	0	1	14.580	0	0	0	0	0	0	0	1	14.580	



Fundación Pública Andaluza San Juan de Dios de Lucena y Fundaciones Fusionadas de Córdoba	0	0	0	0	4	40.734	0	0	0	0	0	0	0	0	0	0	0	0	0	0	0	0	0	0	0	0	4	40.734
Fundación Andalucía Olímpica	0	0	0	0	0	0	0	0	0	0	0	0	0	0	0	7	10.981	0	0	0	0	0	0	0	0	0	7	10.981
TOTAL FUNDACIONES PÚBLICAS	52	5.176.479	32	1.036.489	25	378.248	2	17.545	0	0	0	0	5	116.227	0	0	2.269	4.587.050	1	110.000	0	0	43	3.220.502	1	2.178	2.430	14.644.718

TOTAL ENTIDADES INSTRUMENTALES PRIVADAS DE LA JUNTA DE ANDALUCÍA	ABIERTO		ABIERTO SIMPLIFICADO		ABIERTO SUPERSIMPLIF.		ADJUDICACIÓN DIRECTA		ADMIN. POR EMPRES. PARTICU		BASADO EN ACUERDO MARCO		FORMACIÓN Y DOCENCIA		ESPECÍFICO DE SISTEMA DINÁMICO		MENOR		LICITACIÓN CON NEGOCIACIÓN		NEGOCIADO		NEGOCIADO SIN PUBLICIDAD		RESTRINGIDO		TOTAL		
	Nº	Importe (€)	Nº	Importe (€)	Nº	Importe (€)	Nº	Importe (€)	Nº	Importe (€)	Nº	Importe (€)	Nº	Importe (€)	Nº	Importe (€)	Nº	Importe (€)	Nº	Importe (€)	Nº	Importe (€)	Nº	Importe (€)	Nº	Importe (€)	Nº	Importe (€)	Nº
	319	68.624.128	62	2.065.839	55	1.084.038	42	1.073.138	27	664.399	108	3.347.482	5	116.227	76	1.222.604	5.014	15.896.380	15	1.778.644	1	21.780	96	7.339.680	1	2.178	5.821	103.236.517	



TABLA VI.- CONTRATOS DE SERVICIOS POR PROCEDIMIENTOS DE ADJUDICACIÓN Y ÓRGANOS DE CONTRATACIÓN DEL SECTOR PÚBLICO DE LA JUNTA DE ANDALUCÍA.
TABLA VI.IV. CONSORCIOS

CONSORCIOS	ABIERTO		ABIERTO SIMPLIFICADO		ABIERTO SUPERSIMPLIF.		ADJUDICACIÓN DIRECTA		ADMINIST. POR EMPRES. PARTICU		BASADO EN ACUERDO MARCO		FORMACIÓN Y DOCENCIA		ESPECÍFICO DE SISTEMA DINÁMICO		MENOR		LICITACIÓN CON NEGOCIACIÓN		NEGOCIADO		NEGOCIADO SIN PUBLICIDAD		RESTR.		TOTAL			
	Nº	Importe (€)	Nº	Importe (€)	Nº	Importe (€)	Nº	Importe (€)	Nº	Importe (€)	Nº	Importe (€)	Nº	Importe (€)	Nº	Importe (€)	Nº	Importe (€)	Nº	Importe (€)	Nº	Importe (€)	Nº	Importe (€)	Nº	Importe (€)	Nº	Importe (€)		
Consortio Transporte Metropolitano del Área de Almería	0	0	0	0	0	0	0	0	0	0	0	0	0	0	0	0	0	1	12.068	0	0	0	0	0	0	0	0	0	1	12.068
Consortio Metropolitano Transportes de la Bahía de Cádiz	3	79.743	0	0	0	0	0	0	0	0	0	0	0	0	0	0	0	0	0	0	0	0	0	0	0	0	0	3	79.743	
Consortio Transporte Metropolitano del Campo de Gibraltar	2	223.519	0	0	0	0	0	0	0	0	0	0	0	0	0	0	0	6	48.411	0	0	0	0	0	0	0	0	8	271.930	
Consortio Transporte Metropolitano del Área de Córdoba	0	0	0	0	0	0	6	101.376	0	0	0	0	0	0	0	0	0	2	16.092	0	0	0	0	0	0	0	0	8	117.468	
Consortio Transporte Metropolitano del Área de Granada	0	0	1	105.149	2	56.870	0	0	0	0	0	0	0	0	0	0	0	10	22.267	0	0	0	0	1	85.213	0	0	14	269.499	
Consortio Transporte Metropolitano de la Costa de Huelva	0	0	0	0	0	0	0	0	0	0	0	0	0	0	0	0	0	18	63.484	0	0	0	0	0	0	0	0	18	63.484	
Consortio Transporte Metropolitano del Área de Jaén	0	0	0	0	2	9.541	0	0	0	0	0	0	0	0	0	0	0	4	17.582	0	0	0	0	0	0	0	0	6	27.123	
Consortio Transporte Metropolitano del Área de Málaga	1	147.389	1	21.164	1	1.474	0	0	0	0	0	0	0	0	0	0	0	5	29.846	0	0	0	0	0	0	0	0	8	199.873	
Consortio Transporte Metropolitano del Área de Sevilla	0	0	1	60.439	2	8.653	0	0	0	0	0	0	0	0	0	0	0	6	22.205	0	0	0	0	0	0	0	0	9	91.297	
Consortios Fernando de los Ríos	3	274.731	0	0	0	0	0	0	0	0	0	0	0	0	0	0	0	38	206.865	0	0	0	0	0	0	0	0	41	481.596	
Consortio Parque de las Ciencias de Granada	5	1.632.048	0	0	0	0	0	0	0	0	0	0	0	0	0	0	0	0	0	0	0	0	0	0	0	0	0	5	1.632.048	
TOTAL CONSORCIOS	1.507	739.594.056	557	12.979.281	518	11.245.922	128	3.107.609	32	765.357	2.144	22.647.116	494	637.474	76	1.222.604	12.293	92.618.576	23	2.062.954	11	109.238.130	161	23.014.165	1	2.178	17.945	1.019.135.422		

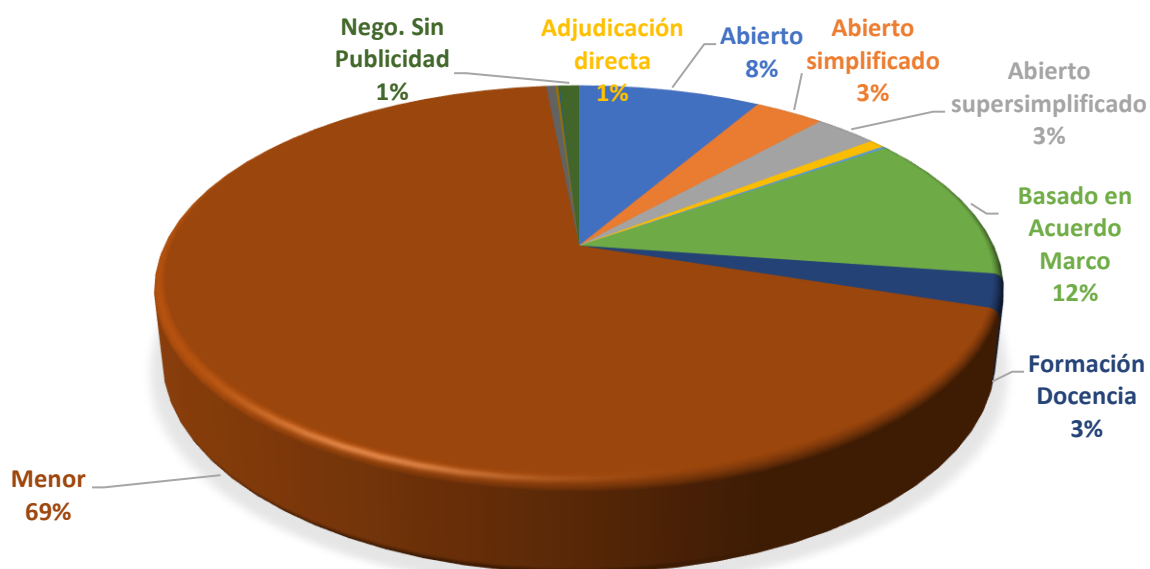


TOTAL JUNTA DE ANDALUCÍA, ENTIDADES INSTRUMENTALES Y CONSORCIOS	ABIERTO		ABIERTO SIMPLIFICADO		ABIERTO SUPERSIMPLIF.		ADJUDICACIÓN DIRECTA		ADMIN. POR EMPRES. PARTICU		BASADO EN ACUERDO MARCO		FORMACIÓN Y DOCENCIA		ESPECÍFICO DE SISTEMA DINÁMICO		MENOR		LICITACIÓN CON NEGOCIACIÓN		NEGOCIADO		NEGOCIADO SIN PUBLICIDAD		RESTRING		TOTAL	
	Nº	Importe (€)	Nº	Importe (€)	Nº	Importe (€)	Nº	Importe (€)	Nº	Importe (€)	Nº	Importe (€)	Nº	Importe (€)	Nº	Importe (€)	Nº	Importe (€)	Nº	Importe (€)	Nº	Importe (€)	Nº	Importe (€)	Nº	Importe (€)	Nº	Importe (€)
	1.507	739.594.056	557	12.979.281	518	11.245.922	128	3.107.609	32	765.357	2.144	22.647.116	494	637.474	76	1.222.604	12.293	92.618.576	23	2.062.954	11	109.238.130	161	23.014.165	1	2.178	17.945	1.019.135.422

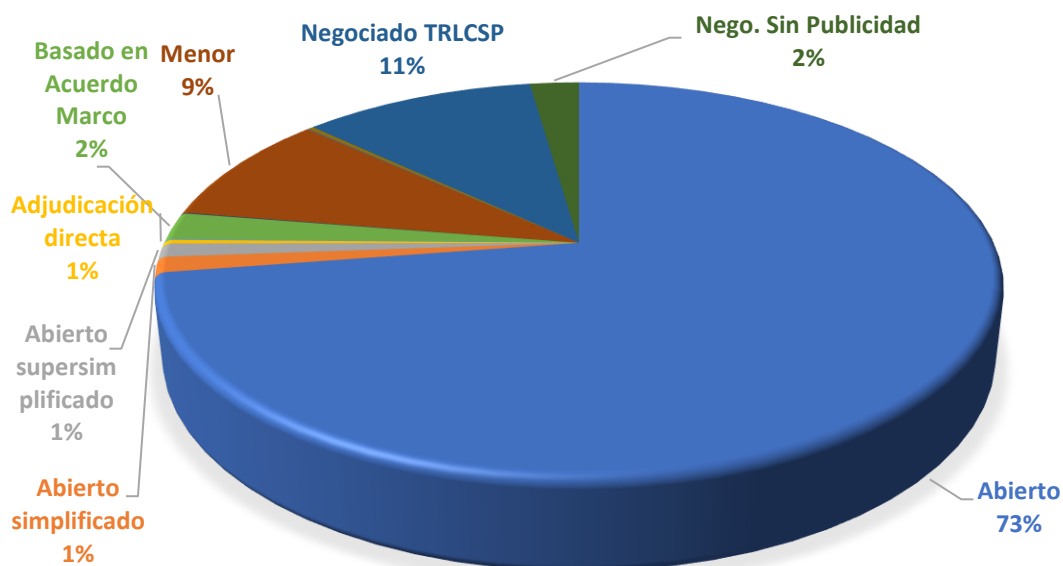


GRÁFICO VI. CONTRATOS DE SERVICIOS POR PROCEDIMIENTO DE ADJUDICACIÓN Y ÓRGANO DE CONTRATACIÓN.

A. NÚMERO DE CONTRATOS DE SERVICIOS POR PROCEDIMIENTO DE ADJUDICACIÓN EN EL SECTOR PÚBLICO DE LA JUNTA DE ANDALUCÍA.

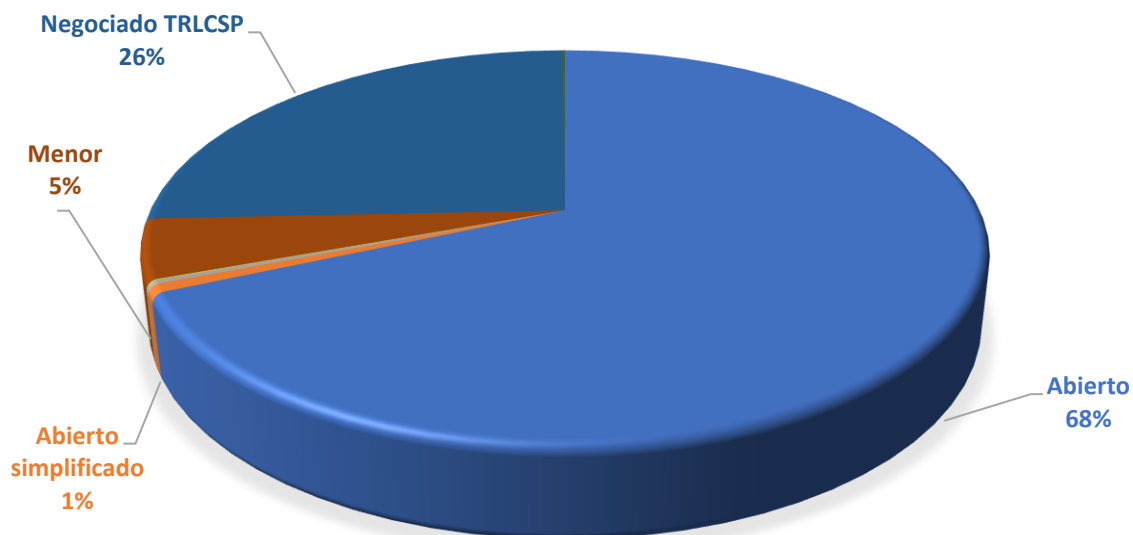


B. VOLUMEN DE CONTRATACIÓN DE SERVICIOS POR PROCEDIMIENTO DE ADJUDICACIÓN EN EL SECTOR PÚBLICO DE LA JUNTA DE ANDALUCÍA.

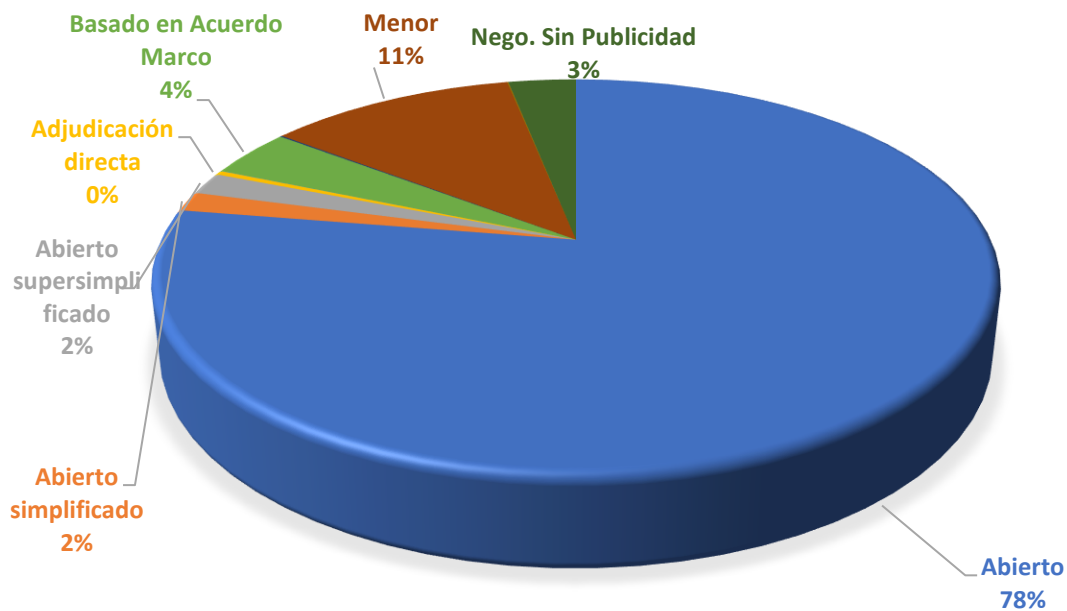




C. VOLUMEN DE CONTRATACIÓN DE SERVICIOS POR PROCEDIMIENTO DE ADJUDICACIÓN. CONSEJERÍAS Y ORGANISMOS.

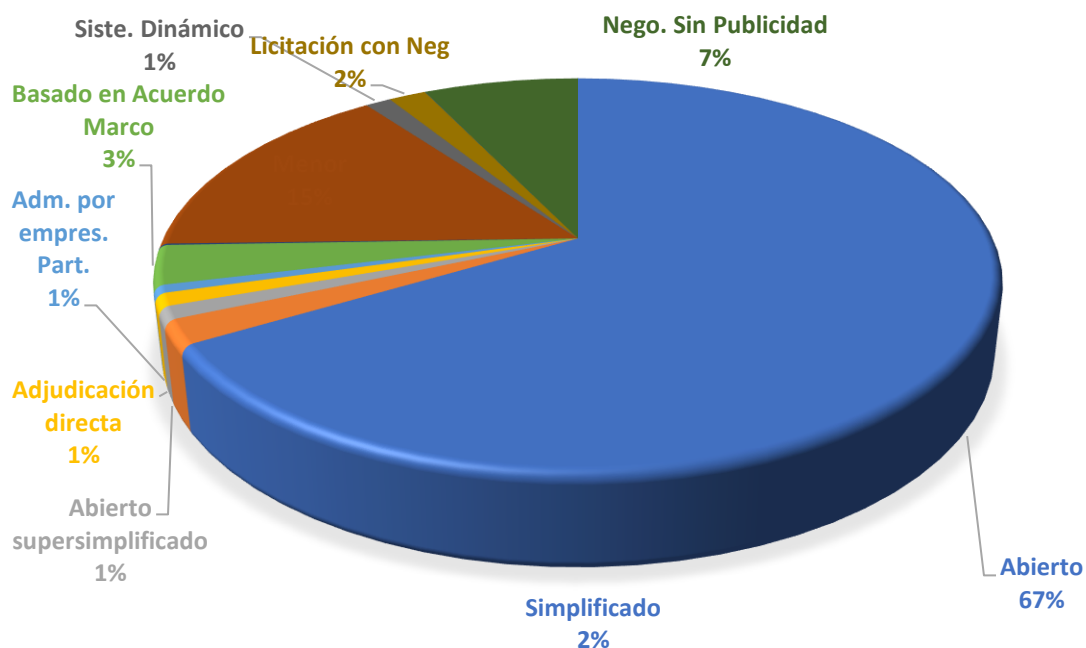


D. VOLUMEN DE CONTRATACIÓN DE SERVICIOS POR PROCEDIMIENTO DE ADJUDICACIÓN. ENTIDADES INSTRUMENTALES PÚBLICAS.





E. VOLUMEN DE CONTRATACIÓN DE SERVICIOS POR PROCEDIMIENTO DE ADJUDICACIÓN. ENTIDADES INSTRUMENTALES PRIVADAS.



F. VOLUMEN DE CONTRATACIÓN DE SERVICIOS POR PROCEDIMIENTO DE ADJUDICACIÓN. CONSORCIOS.

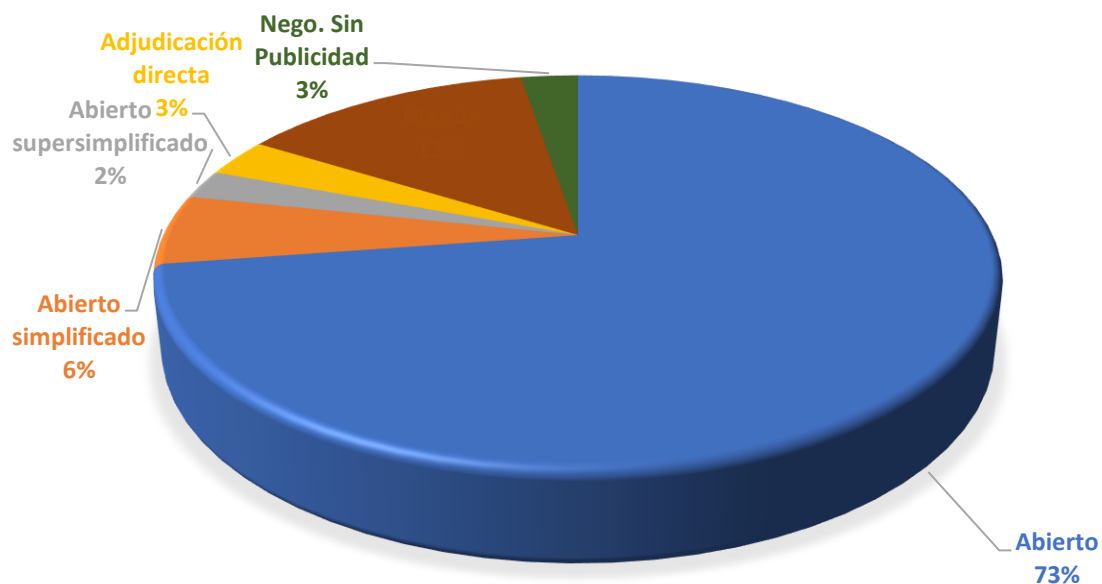




TABLA VII.- CONTRATOS DE GESTIÓN DE SERVICIOS PÚBLICOS (TRLCSP) POR PROCEDIMIENTOS DE ADJUDICACIÓN Y ÓRGANOS DE CONTRATACIÓN DEL SECTOR PÚBLICO DE LA JUNTA DE ANDALUCÍA.

CONSEJERÍAS	ABIERTO		MENOR		TOTAL	
	Nº	Importe (€)	Nº	Importe (€)	Nº	Importe (€)
Consejería de Salud y Familias	0	0	1	7.697	1	7.697
TOTAL ADMINISTRACIÓN JUNTA DE ANDALUCÍA	0	0	1	7.697	1	7.697

AGENCIAS PÚBLICAS EMPRESARIALES	ABIERTO		MENOR		TOTAL	
	Nº	Importe (€)	Nº	Importe (€)	Nº	Importe (€)
Agencia de Medio Ambiente y Aguas de Andalucía	8	747.780	0	0	8	747.780
TOTAL AGENCIAS PÚBLICAS EMPRESARIALES	8	747.780	0	0	8	747.780

TOTAL ENTIDADES INSTRUMENTALES PÚBLICAS	ABIERTO		MENOR		TOTAL	
	Nº	Importe (€)	Nº	Importe (€)	Nº	Importe (€)
	8	747.780	0	0	8	747.780

SOCIEDADES MERCANTILES DE PARTICIPACIÓN MAYORITARIA DIRECTA	ABIERTO		MENOR		TOTAL	
	Nº	Importe (€)	Nº	Importe (€)	Nº	Importe (€)
Parque Científico y Tecnológico Cartuja, S.A.	1	528.165	0	0	1	528.165
TOTAL SOCIEDADES MERCANTILES DE PARTICIPACIÓN MAYORITARIA DIRECTA	1	528.165	0	0	1	528.165

TOTAL ENTIDADES INSTRUMENTALES PRIVADAS	ABIERTO		MENOR		TOTAL	
	Nº	Importe (€)	Nº	Importe (€)	Nº	Importe (€)
	1	528.165	0	0	1	528.165

TOTAL ADMINISTRACIÓN JUNTA DE ANDALUCÍA Y ENTIDADES INSTRUMENTALES	ABIERTO		MENOR		TOTAL	
	Nº	Importe (€)	Nº	Importe (€)	Nº	Importe (€)
	9	1.275.945	1	7.697	10	1.283.642



GRÁFICO VII. VOLUMEN DE CONTRATACIÓN DE GESTIÓN DE SERVICIOS PÚBLICOS POR PROCEDIMIENTO DE ADJUDICACIÓN Y ÓRGANO DE CONTRATACIÓN.

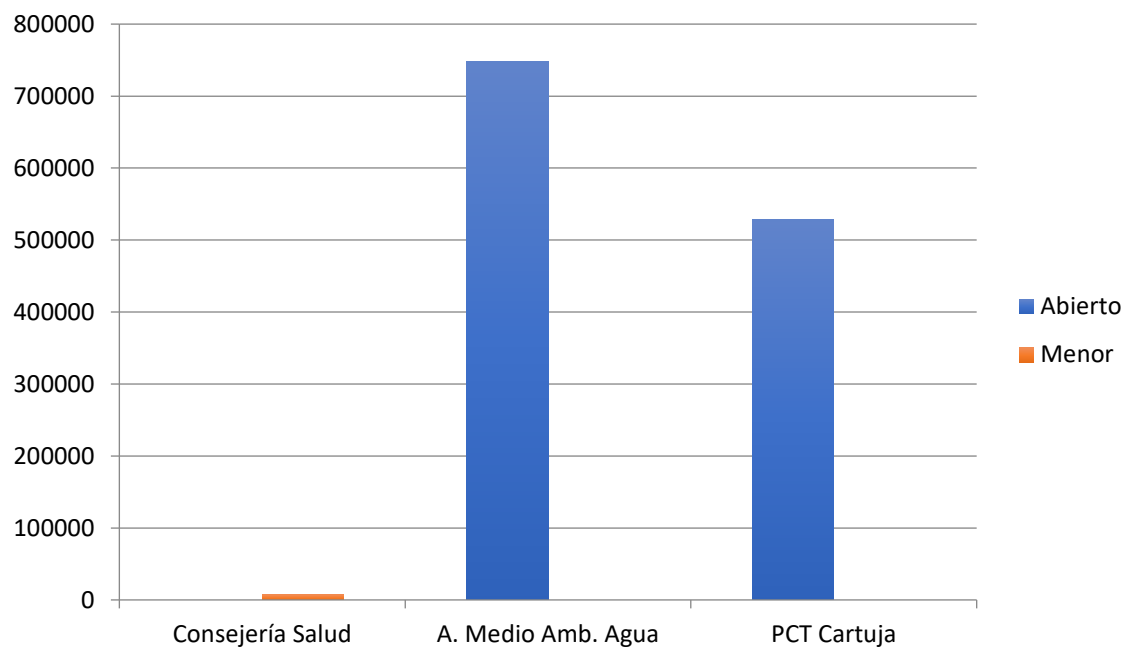




TABLA VIII.- CONTRATOS DE CONCESIÓN DE SERVICIOS POR PROCEDIMIENTOS DE ADJUDICACIÓN Y ÓRGANOS DE CONTRATACIÓN DEL SECTOR PÚBLICO DE LA JUNTA DE ANDALUCÍA.

CONSEJERÍAS	ABIERTO		BASADO EN ACUERDO MARCO		TOTAL	
	Nº	Importe (€)	Nº	Importe (€)	Nº	Importe (€)
Consejería de Empleo, Formación y Trabajo Autónomo	1	0	0	0	1	0
TOTAL ADMINISTRACIÓN JUNTA DE ANDALUCÍA	1	0	0	0	1	0
AGENCIAS PÚBLICAS EMPRESARIALES	ABIERTO		BASADO EN ACUERDO MARCO		TOTAL	
	Nº	Importe (€)	Nº	Importe (€)	Nº	Importe (€)
Agencia de Medio Ambiente y Aguas de Andalucía	1	0	0	0	1	0
TOTAL AGENCIAS PÚBLICAS EMPRESARIALES	1	0	0	0	1	0
TOTAL ENTIDADES INSTRUMENTALES PÚBLICAS	ABIERTO		BASADO EN ACUERDO MARCO		TOTAL	
	Nº	Importe (€)	Nº	Importe (€)	Nº	Importe (€)
	1	0	0	0	1	0
FUNDACIONES	ABIERTO		BASADO EN ACUERDO MARCO		TOTAL	
	Nº	Importe (€)	Nº	Importe (€)	Nº	Importe (€)
Fundación Real Escuela Andaluza del Arte Ecuestre	0	0	1	170.990	1	170.990
TOTAL FUNDACIONES	0	0	1	170.990	1	170.990

TOTAL ENTIDADES INSTRUMENTALES PRIVADAS	ABIERTO		BASADO EN ACUERDO MARCO		TOTAL	
	Nº	Importe (€)	Nº	Importe (€)	Nº	Importe (€)
	0	0	1	170.990	1	170.990

TOTAL ADMINISTRACIÓN JUNTA DE ANDALUCÍA Y ENTIDADES INSTRUMENTALES	ABIERTO		BASADO EN ACUERDO MARCO		TOTAL	
	Nº	Importe (€)	Nº	Importe (€)	Nº	Importe (€)
	2	0	1	170.990	3	170.990



TABLA IX.- CONTRATOS DE CONCESIÓN DE OBRAS POR PROCEDIMIENTOS DE ADJUDICACIÓN Y ÓRGANOS DE CONTRATACIÓN DEL SECTOR PÚBLICO DE LA JUNTA DE ANDALUCÍA.

AGENCIAS PÚBLICAS EMPRESARIALES	ABIERTO		TOTAL	
	Nº	Importe (€)	Nº	Importe (€)
Agencia Pública de Puertos de Andalucía	1	121.605	1	121.605
TOTAL AGENCIAS PÚBLICAS EMPRESARIALES	1	121.605	1	121.605

TOTAL ENTIDADES INSTRUMENTALES PÚBLICAS	ABIERTO		TOTAL	
	Nº	Importe (€)	Nº	Importe (€)
	1	121.605	1	121.605



TABLA X.- CONTRATOS ADMINISTRATIVOS ESPECIALES POR PROCEDIMIENTOS DE ADJUDICACIÓN Y ÓRGANOS DE CONTRATACIÓN DEL SECTOR PÚBLICO DE LA JUNTA DE ANDALUCÍA.

CONSEJERÍAS	ABIERTO		ABIERTO SIMPLIFICADO		ABIERTO SUPERSIMPL.		NEGOCIADO SIN PUBLICIDAD		TOTAL	
	Nº	Importe (€)	Nº	Importe (€)	Nº	Importe (€)	Nº	Importe (€)	Nº	Importe (€)
Consejería de Agricultura, Ganadería, Pesca y Desarrollo Sostenible	2	22.135	0	0	0	0	0	0	2	22.135
TOTAL ADMINISTRACIÓN JUNTA DE ANDALUCÍA	2	22.135	0	0	0	0	0	0	2	22.135

AGENCIAS ADMINISTRATIVAS	ABIERTO		ABIERTO SIMPLIFICADO		ABIERTO SUPERSIMPL.		NEGOCIADO SIN PUBLICIDAD		TOTAL	
	Nº	Importe (€)	Nº	Importe (€)	Nº	Importe (€)	Nº	Importe (€)	Nº	Importe (€)
Servicio Andaluz de Salud	5	0	0	0	0	0	0	0	5	0
TOTAL AGENCIAS ADMINISTRATIVAS	5	0	0	0	0	0	0	0	5	0

AGENCIAS PÚBLICAS EMPRESARIALES	ABIERTO		ABIERTO SIMPLIFICADO		ABIERTO SUPERSIMPL.		NEGOCIADO SIN PUBLICIDAD		TOTAL	
	Nº	Importe (€)	Nº	Importe (€)	Nº	Importe (€)	Nº	Importe (€)	Nº	Importe (€)
Agencia de Servicios Sociales y Dependencia de Andalucía	435	434.508.607	0	0	0	0	0	0	435	434.508.607
Agencia de Medio Ambiente y Aguas de Andalucía	112	3.147.008	4	168.822	1	36.177	1	85.305	118	3.437.312
TOTAL AGENCIAS PÚBLICAS EMPRESARIALES	547	437.655.615	4	168.822	1	36.177	1	85.305	553	437.945.919

TOTAL ENTIDADES INSTRUMENTALES PÚBLICAS	552	437.655.615	4	168.822	1	36.177	1	85.305	558	437.945.919
--	------------	--------------------	----------	----------------	----------	---------------	----------	---------------	------------	--------------------

TOTAL ADMINISTRACIÓN JUNTA DE ANDALUCÍA Y ENTIDADES INSTRUMENTALES PÚBLICAS	554	437.677.750	4	168.822	1	36.177	1	85.305	560	437.968.054
--	------------	--------------------	----------	----------------	----------	---------------	----------	---------------	------------	--------------------



TABLA XI.- CONTRATOS PRIVADOS POR PROCEDIMIENTOS DE ADJUDICACIÓN Y ÓRGANOS DE CONTRATACIÓN DEL SECTOR PÚBLICO DE LA JUNTA DE ANDALUCIA.

	ABIERTO		ABIERTO SIMPLIFICADO		ADJUN DIRECTA		ADMIN. POR EMPRES. PARTICU		MENOR		NEGOCIADO SIN PUBLICIDAD		TOTAL	
	Nº	Importe (€)	Nº	Importe	Nº	Importe (€)	Nº	Importe (€)	Nº	Importe (€)	Nº	Importe (€)	Nº	Importe (€)
ADMINISTRACIÓN JUNTA DE ANDALUCIA	3	127.902	5	0	162	539.051	1	2.578	34	482.352	0	0	205	1.151.883
ENTIDADES INSTRUMENTALES PÚBLICAS DE LA JUNTA DE ANDALUCÍA	63	15.120.957	0	0	70	2.772.925	0	0	156	1.642.876	0	0	289	19.536.758
AGENCIAS ADMINISTRATIVAS	1	12.635.987	0	0	8	250.449	0	0	3	19.462	0	0	12	12.905.898
AGENCIAS DE RÉGIMEN ESPECIAL	1	64.904	0	0	12	756.192	0	0	1	14.239	0	0	14	835.335
AGENCIAS PÚBLICAS EMPRESARIALES	61	2.420.066	0	0	50	1.766.284	0	0	152	1.609.175	0	0	263	5.795.525
ENTIDADES INSTRUMENTALES PRIVADAS DE LA JUNTA DE ANDALUCÍA	0	0	0	0	1	6.050	0	0	70	570.409	34	4.739.713	105	5.316.172
SOCIEDADES MERCANTILES DE PARTICIPACIÓN MAYORITARIA DIRECTA	0	0	0	0	0	0	0	0	70	570.409	34	4.739.713	104	5.310.122
FUNDACIONES PÚBLICAS	0	0	0	0	1	6.050	0	0	0	0	0	0	1	6.050
TOTAL ADMINISTRACIÓN JUNTA DE ANDALUCÍA, ENTIDADES INSTRUMENTALES Y CONSORCIOS	66	15.248.859	5	0	233	3.318.026	1	2.578	260	2.695.637	34	4.739.713	599	26.004.813



TABLA XI.- CONTRATOS PRIVADOS POR PROCEDIMIENTOS DE ADJUDICACIÓN Y ÓRGANOS DE CONTRATACIÓN DEL SECTOR PÚBLICO DE LA JUNTA DE ANDALUCÍA.
TABLA XI.A. CONSEJERÍAS Y ORGANISMOS

CONSEJERÍAS	ABIERTO		ABIERTO SIMPLIF.		ADJUDICACIÓN DIRECTA		ADMIN. POR EMPRES. PARTICU		MENOR		NEGOCIADO SIN PUBLICIDAD		TOTAL	
	Nº	Importe (€)	Nº	Importe (€)	Nº	Importe (€)	Nº	Importe (€)	Nº	Importe (€)	Nº	Importe (€)	Nº	Importe (€)
Consejería de Turismo, Regeneración, Justicia y Administración Local	0	0	0		19	47.895	0	0	0	0	0	0	19	47.895
Consejería de Presidencia, Administración Pública e Interior	0	0	0	0	14	4.868	0	0	4	116.949	0	0	18	121.817
Consejería de Empleo, Formación y Trabajo Autónomo	0	0	0	0	9	11.198	0	0	0	0	0	0	9	11.198
Consejería de Hacienda, Industria y Energía	2	0	5	0	8	58.817	0	0	0	0	0	0	15	58.817
Consejería de Educación y Deporte	1	127.902	0	0	14	16.162	0	0	1	17.250	0	0	16	161.314
Consejería de Agricultura, Ganadería, Pesca y Desarrollo Sostenible	0	0	0	0	5	46.194	0	0	14	195.213	0	0	19	241.407
Consejería de Economía, Conocimiento, Empresas y Universidad	0	0	0	0	0	0	0	0	2	23.721	0	0	2	23.721
Consejería de Salud y Familias	0	0	0	0	7	3.762	0	0	0	0	0	0	7	3.762
Consejería de Igualdad, Políticas Sociales y Conciliación	0	0	0	0	51	195.467	1	2.578	3	40.780	0	0	55	238.825
Consejería de Fomento, Infraestructuras y Ordenación del Territorio	0	0	0	0	5	2.013	0	0	1	8.228	0	0	6	10.241



Consejería de Cultura y Patrimonio Histórico	0	0	0	0	29	15.703	0	0	6	59.899	0	0	35	75.602
Gastos de Diversas Consejerías	0	0	0	0	1	136.972	0	0	0	0	0	0	1	136.972
Consejo Consultivo de Andalucía	0	0	0	0	0	0	0	0	2	12.100	0	0	2	12.100
Consejo de Transparencia y Protección de Datos de Andalucía	0	0	0	0	0	0	0	0	1	8.212	0	0	1	8.212
TOTAL ADMINISTRACIÓN JUNTA DE ANDALUCÍA	3	127.902	5	0	162	539.051	1	2.578	34	482.352	0	0	205	1.151.883



**TABLA XI.- CONTRATOS PRIVADOS POR PROCEDIMIENTOS DE ADJUDICACIÓN Y ÓRGANOS DE CONTRATACIÓN DEL SECTOR PÚBLICO DE LA JUNTA DE ANDALUCIA.
TABLA XI.B. ENTIDADES INSTRUMENTALES PÚBLICAS**

AGENCIAS ADMINISTRATIVAS	ABIERTO		ABIERTO SIMPLIF.		ADJUDICACIÓN DIRECTA		ADMIN. POR EMPRES. PARTICU		MENOR		NEGOCIADO SIN PUBLICIDAD		TOTAL	
	Nº	Importe (€)	Nº	Importe (€)	Nº	Importe (€)	Nº	Importe (€)	Nº	Importe (€)	Nº	Importe (€)	Nº	Importe (€)
Instituto de Estadística y Cartografía de Andalucía	0	0	0	0	4	13.202	0	0	0	0	0	0	4	13.202
Servicio Andaluz de Salud	1	12.635.987	0	0	1	217.800	0	0	2	12.561	0	0	4	12.866.348
Instituto Andaluz de la Juventud	0	0	0	0	2	753	0	0	0	0	0	0	2	753
Instituto Andaluz de Investigación y Formación Agraria, Pesquera, Alimentaria y de la Producción Ecológica	0	0	0	0	0	0	0	0	1	6.901	0	0	1	6.901
Instituto Andaluz de Administración Pública	0	0	0	0	1	18.694	0	0	0	0	0	0	1	18.694
TOTAL AGENCIAS ADMINISTRATIVAS	1	12.635.987	0	0	8	250.449	0	0	3	19.462	0	0	12	12.905.898



AGENCIAS DE RÉGIMEN ESPECIAL	ABIERTO		ABIERTO SIMPLIF.		ADJUDICACIÓN DIRECTA		ADMIN. POR EMPRES. PARTICU		MENOR		NEGOCIADO SIN PUBLICIDAD		TOTAL	
	Nº	Importe (€)	Nº	Importe (€)	Nº	Importe (€)	Nº	Importe (€)	Nº	Importe (€)	Nº	Importe (€)	Nº	Importe (€)
Servicio Andaluz de Empleo (SAE)	1	64.904	0	0	5	5.016	0	0	1	14.239	0	0	7	84.159
Agencia de Gestión Agraria y Pesquera de Andalucía (AGAPA)	0	0	0	0	7	751.176	0	0	0	0	0	0	7	751.176
TOTAL AGENCIAS DE RÉGIMEN ESPECIAL	1	64.904	0	0	12	756.192	0	0	1	14.239	0	0	14	835.335

AGENCIAS PÚBLICAS EMPRESARIALES	ABIERTO		ABIERTO SIMPLIF.		ADJUDICACIÓN DIRECTA		ADMIN. POR EMPRES. PARTICU		MENOR		NEGOCIADO SIN PUBLICIDAD		TOTAL	
	Nº	Importe (€)	Nº	Importe (€)	Nº	Importe (€)	Nº	Importe (€)	Nº	Importe (€)	Nº	Importe (€)	Nº	Importe (€)
Agencia Pública Empresarial Sanitaria Hospital Poniente de Almería	2	628.140	0	0	0	0	0	0	0	0	0	0	2	628.140
Agencia de Medio Ambiente y Aguas de Andalucía	58	1.543.876	0	0	0	0	0	0	1	114.343	0	0	59	1.658.219
Agencia Andaluza del Conocimiento	0	0	0	0	1	220.000	0	0	2	22.544	0	0	3	242.544
Agencia Andaluza de Instituciones Culturales	1	248.050	0	0	49	1.546.284	0	0	149	1.472.288	0	0	199	3.266.622
TOTAL AGENCIAS PÚBLICAS EMPRESARIALES	61	2.420.066	0	0	50	1.766.284	0	0	152	1.609.175	0	0	263	5.795.525



TOTAL ENTIDADES INSTRUMENTALES PÚBLICAS	ABIERTO		ABIERTO SIMPLIF.		ADJUDICACIÓN DIRECTA		ADMIN. POR EMPRES. PARTICU		MENOR		NEGOCIADO SIN PUBLICIDAD		TOTAL	
	Nº	Importe (€)	Nº	Importe (€)	Nº	Importe (€)	Nº	Importe (€)	Nº	Importe (€)	Nº	Importe (€)	Nº	Importe (€)
	63	15.120.957	0	0	70	2.772.925	0	0	156	1.642.876	0	0	289	19.536.758



TABLA XI.- CONTRATOS PRIVADOS POR PROCEDIMIENTOS DE ADJUDICACIÓN Y ÓRGANOS DE CONTRATACIÓN DEL SECTOR PÚBLICO DE LA JUNTA DE ANDALUCÍA.
TABLA XI.C. ENTIDADES INSTRUMENTALES PRIVADAS

SOCIEDADES MERCANTILES DE PARTICIPACIÓN MAYORITARIA DIRECTA	ABIERTO		ABIERTO SIMPLIF.		ADJUDICACIÓN DIRECTA		ADMIN. POR EMPRES. PARTICU		MENOR		NEGOCIADO SIN PUBLICIDAD		TOTAL	
	Nº	Importe (€)	Nº	Importe (€)	Nº	Importe (€)	Nº	Importe (€)	Nº	Importe (€)	Nº	Importe (€)	Nº	Importe (€)
Empresa Pública para la Gestión del Turismo y del Deporte de Andalucía	0	0	0	0	0	0	0	0	51	525.180	34	4.739.713	85	5.264.893
Agencia Andaluza de Promoción Exterior, S.A. (EXTENDA)	0	0	0	0	0	0	0	0	19	45.229	0	0	19	45.229
TOTAL SOCIEDADES MERCANTILES DE PARTICIPACIÓN MAYORITARIA DIRECTA	0	0	0	0	0	0	0	0	70	570.409	34	4.739.713	104	5.310.122

FUNDACIONES PÚBLICAS	ABIERTO		ABIERTO SIMPLIF.		ADJUDICACIÓN DIRECTA		ADMIN. POR EMPRES. PARTICU		MENOR		NEGOCIADO SIN PUBLICIDAD		TOTAL	
	Nº	Importe (€)	Nº	Importe (€)	Nº	Importe (€)	Nº	Importe (€)	Nº	Importe (€)	Nº	Importe (€)	Nº	Importe (€)
Fundación Pública Andaluza Centro de Estudios Andaluces	0	0	0	0	1	6.050	0	0	0	0	0	0	1	6.050
TOTAL FUNDACIONES PÚBLICAS	0	0	0	0	1	6.050	0	0	0	0	0	0	1	6.050

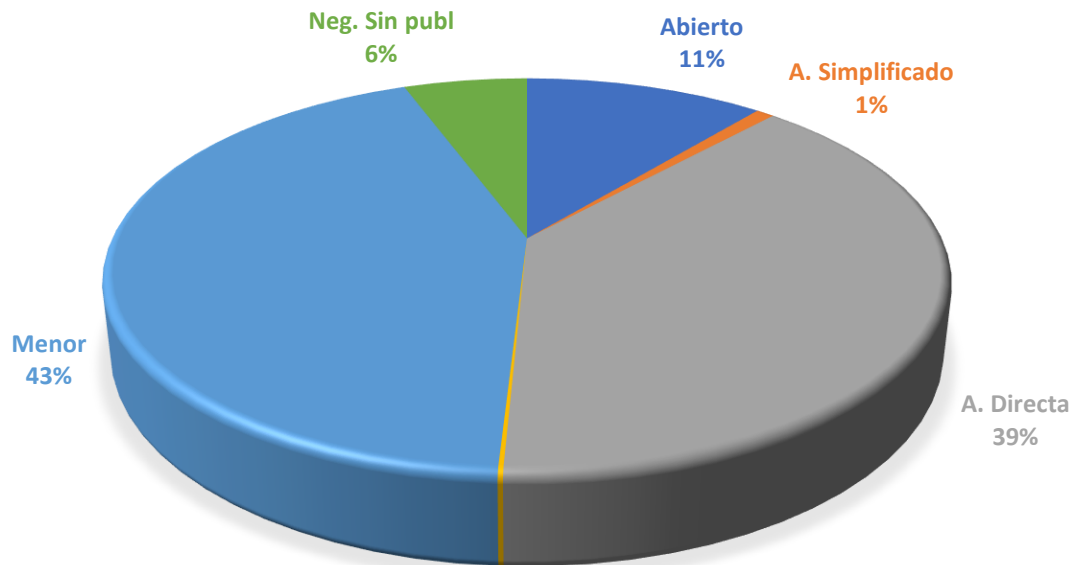


TOTAL ADMINISTRACIÓN JUNTA DE ANDALUCÍA Y ENTIDADES INSTRUMENTALES	ABIERTO		ABIERTO SIMPLIF.		ADJUDICACIÓN DIRECTA		ADMIN. POR EMPRES. PARTICU		MENOR		NEGOCIADO SIN PUBLICIDAD		TOTAL	
	Nº	Importe (€)	Nº	Importe (€)	Nº	Importe (€)	Nº	Importe (€)	Nº	Importe (€)	Nº	Importe (€)	Nº	Importe (€)
	66	15.248.859	5	0	233	3.318.026	1	2.578	260	2.695.637	34	4.739.713	599	26.004.813

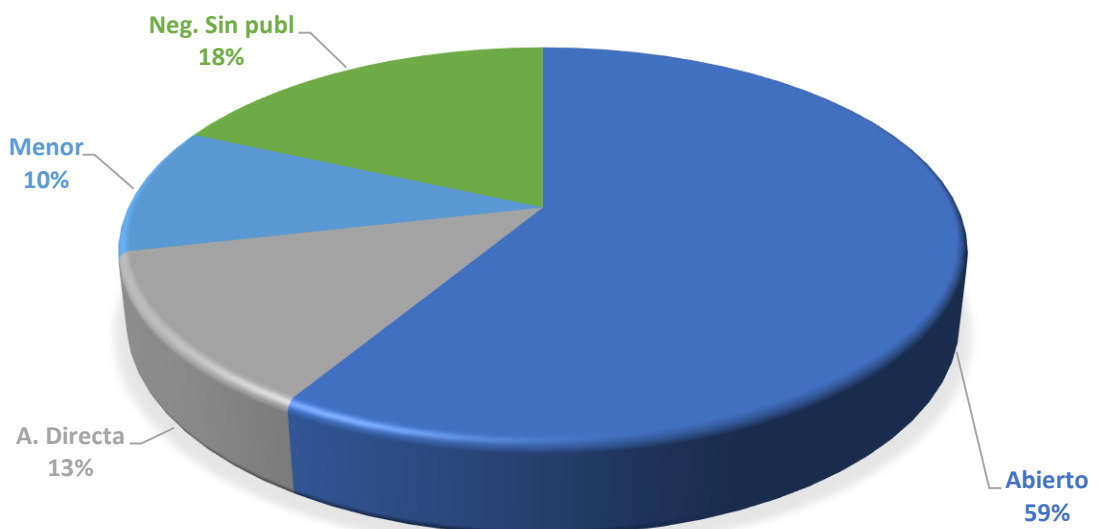


GRÁFICO XI. CONTRATOS PRIVADOS POR PROCEDIMIENTOS DE ADJUDICACIÓN Y ÓRGANOS DE CONTRATACIÓN DEL SECTOR PÚBLICO DE LA JUNTA DE ANDALUCÍA

A. NÚMERO DE CONTRATOS PRIVADOS POR PROCEDIMIENTO DE ADJUDICACIÓN EN EL SECTOR PÚBLICO DE LA JUNTA DE ANDALUCÍA.



B. VOLUMEN DE CONTRATOS PRIVADOS POR PROCEDIMIENTO DE ADJUDICACIÓN EN EL SECTOR PÚBLICO DE LA JUNTA DE ANDALUCÍA.





C. VOLUMEN DE CONTRATOS PRIVADOS POR PROCEDIMIENTO DE ADJUDICACIÓN Y TIPO DE ÓRGANO DE CONTRATACIÓN.

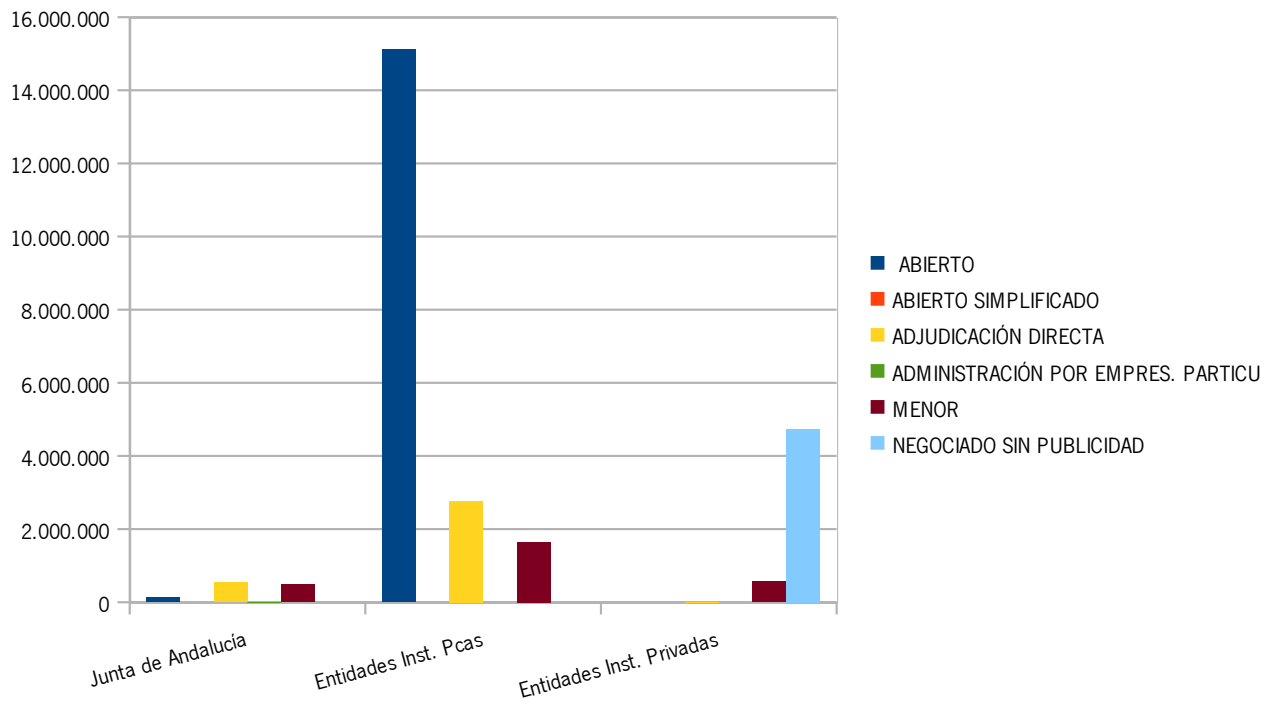




TABLA XII.- CONTRATOS PATRIMONIALES POR PROCEDIMIENTOS DE ADJUDICACIÓN Y ÓRGANOS DE CONTRATACIÓN DEL SECTOR PÚBLICO DE LA JUNTA DE ANDALUCÍA.

CONSEJERÍAS	ABIERTO		ADJUDICACIÓN DIRECTA		NEGOCIADO SIN PUBLICIDAD		TOTAL	
	Nº	Importe (€)	Nº	Importe (€)	Nº	Importe (€)	Nº	Importe (€)
ADMINISTRACIÓN JUNTA DE ANDALUCÍA	5	265.933	12	1.578.993	0	0	17	1.844.926
ENTIDADES INSTRUMENTALES PÚBLICAS DE LA JUNTA DE ANDALUCÍA	6	2.097.277	7	56.524	0	0	13	2.153.801
AGENCIAS ADMINISTRATIVAS	0	0	3	33.413	0	0	3	33.413
AGENCIAS DE RÉGIMEN ESPECIAL	3	712.844	0	0	0	0	3	712.844
AGENCIAS PÚBLICAS EMPRESARIALES	3	1.384.433	4	23.111	0	0	7	1.407.544
ENTIDADES INSTRUMENTALES PRIVADAS DE LA JUNTA DE ANDALUCÍA	0	0	349	42.128.836	4	366.248	353	42.495.084
SOCIEDADES MERCANTILES DE PARTICIPACIÓN MAYORITARIA DIRECTA	0	0	168	10.463.018	4	366.248	172	10.829.266
SOCIEDADES MERCANTILES DE PARTICIPACIÓN MAYORITARIA INDIRECTA	0	0	177	31.616.112	0	0	177	31.616.112
FUNDACIONES PÚBLICAS	0	0	4	49.706	0	0	4	49.706
CONSORCIOS	1	22.869	1	20.646	0	0	2	43.515
TOTAL ADMINISTRACIÓN JUNTA DE ANDALUCÍA, ENTIDADES INSTRUMENTALES Y CONSORCIOS	12	2.386.079	369	43.784.999	4	366.248	385	46.537.326



TABLA XII.- CONTRATOS PATRIMONIALES POR PROCEDIMIENTOS DE ADJUDICACIÓN Y ÓRGANOS DE CONTRATACIÓN DEL SECTOR PÚBLICO DE LA JUNTA DE ANDALUCÍA.

TABLA XII.A. CONSEJERÍAS Y ORGANISMOS

CONSEJERÍAS	ABIERTO		ADJUDICACIÓN DIRECTA		NEGOCIADO SIN PUBLICIDAD		TOTAL	
	Nº	Importe (€)	Nº	Importe (€)	Nº	Importe (€)	Nº	Importe (€)
Consejería de Turismo, Regeneración, Justicia y Administración Local	0	0	4	792.649	0	0	4	792.649
Consejería de Empleo, Formación y Trabajo Autónomo	0	0	2	48.156	0	0	2	48.156
Consejería de Hacienda, Industria y Energía	0	0	1	60.000	0	0	1	60.000
Consejería de Educación y Deporte	0	0	1	102.452	0	0	1	102.452
Consejería de Agricultura, Ganadería, Pesca y Desarrollo Sostenible	5	265.933	2	204.333	0	0	7	470.266
Consejería de Economía, Conocimiento, Empresas y Universidad	0	0	1	100.203	0	0	1	100.203
Consejería de Igualdad, Políticas Sociales y Conciliación	0	0	1	271.200	0	0	1	271.200
TOTAL JUNTA DE ANDALUCÍA	5	265.933	12	1.578.993	0	0	17	1.844.926



TABLA XII.- CONTRATOS PATRIMONIALES POR PROCEDIMIENTOS DE ADJUDICACIÓN Y ÓRGANOS DE CONTRATACIÓN DEL SECTOR PÚBLICO DE LA JUNTA DE ANDALUCÍA.

TABLA XII.C. ENTIDADES INSTRUMENTALES PÚBLICAS

AGENCIAS ADMINISTRATIVAS	ABIERTO		ADJUDICACIÓN DIRECTA		NEGOCIADO SIN PUBLICIDAD		TOTAL	
	Nº	Importe (€)	Nº	Importe (€)	Nº	Importe (€)	Nº	Importe (€)
Servicio Andaluz de Salud	0	0	3	33.413	0	0	3	33.413
TOTAL AGENCIAS ADMINISTRATIVAS	0	0	3	33.413	0	0	3	33.413

AGENCIAS DE RÉGIMEN ESPECIAL	ABIERTO		ADJUDICACIÓN DIRECTA		NEGOCIADO SIN PUBLICIDAD		TOTAL	
	Nº	Importe (€)	Nº	Importe (€)	Nº	Importe (€)	Nº	Importe (€)
Servicio Andaluz de Empleo	3	712.844	0	0	0	0	3	712.844
TOTAL AGENCIAS DE RÉGIMEN ESPECIAL	3	712.844	0	0	0	0	3	712.844



AGENCIAS PÚBLICAS EMPRESARIALES	ABIERTO		ADJUDICACIÓN DIRECTA		NEGOCIADO SIN PUBLICIDAD		TOTAL	
	Nº	Importe (€)	Nº	Importe (€)	Nº	Importe (€)	Nº	Importe (€)
Agencia Pública Empresarial de la Radio y Televisión de Andalucía (RTVA)	0	0	2	22.748	0	0	2	22.748
Agencia Pública Empresarial Sanitaria Bajo Guadalquivir	0	0	1	0	0	0	1	0
Agencia Pública Empresarial Sanitaria Hospital Poniente de Almería	2	1.353.941	0	0	0	0	2	1.353.941
Empresa Pública de Emergencias Sanitarias (EPES)	1	30.492	0	0	0	0	1	30.492
Agencia de Innovación y Desarrollo de Andalucía (IDEA)	0	0	1	363	0	0	1	363
TOTAL AGENCIAS PÚBLICAS EMPRESARIALES	3	1.384.433	4	23.111	0	0	7	1.407.544

TOTAL ENTIDADES INSTRUMENTALES PÚBLICAS DE LA JUNTA DE ANDALUCÍA	ABIERTO		ADJUDICACIÓN DIRECTA		NEGOCIADO SIN PUBLICIDAD		TOTAL	
	Nº	Importe (€)	Nº	Importe (€)	Nº	Importe (€)	Nº	Importe (€)
	6	2.097.277	7	56.524	0	0	13	2.153.801



TABLA XII.- CONTRATOS PATRIMONIALES POR PROCEDIMIENTOS DE ADJUDICACIÓN Y ÓRGANOS DE CONTRATACIÓN DEL SECTOR PÚBLICO DE LA JUNTA DE ANDALUCÍA.

TABLA XII.C. ENTIDADES INSTRUMENTALES PRIVADAS

SOCIEDADES MERCANTILES DE PARTICIPACIÓN MAYORITARIA DIRECTA	ABIERTO		ADJUDICACIÓN DIRECTA		NEGOCIADO SIN PUBLICIDAD		TOTAL	
	Nº	Importe (€)	Nº	Importe (€)	Nº	Importe (€)	Nº	Importe (€)
Empresa Pública de Gestión de Activos, S.A.	0	0	36	2.288.011	0	0	36	2.288.011
Empresa Pública para la Gestión del Turismo y del Deporte de Andalucía	0	0	0	0	4	366.248	4	366.248
Agencia Andaluza de Promoción Exterior, S.A. (EXTENDA)	0	0	132	8.175.007	0	0	132	8.175.007
TOTAL SOCIEDADES MERCANTILES. DE PARTICIPACIÓN MAYORITARIA DIRECTA	0	0	168	10.463.018	4	366.248	172	10.829.266



SOCIEDADES MERCANTILES DE PARTICIPACIÓN MAYORITARIA INDIRECTA	ABIERTO		ADJUDICACIÓN DIRECTA		NEGOCIADO SIN PUBLICIDAD		TOTAL	
	Nº	Importe (€)	Nº	Importe (€)	Nº	Importe (€)	Nº	Importe (€)
Canal Sur Radio y Televisión, S.A.	0	0	176	31.602.581	0	0	176	31.602.581
Venture Invercaria, S.A.U.	0	0	1	13.531	0	0	1	13.531
TOTAL SOCIEDADES MERCANTILES. DE PARTICIPACIÓN MAYORITARIA INDIRECTA	0	0	177	31.616.112	0	0	177	31.616.112

FUNDACIONES PÚBLICAS	ABIERTO		ADJUDICACIÓN DIRECTA		NEGOCIADO SIN PUBLICIDAD		TOTAL	
	Nº	Importe (€)	Nº	Importe (€)	Nº	Importe (€)	Nº	Importe (€)
Fundación Pública Andaluza Barenboim-Said	0	0	2	36.784	0	0	2	36.784
Fundación para el Desarrollo Sostenible de Doñana y su Entorno-Doñana 21	0	0	2	12.922	0	0	2	12.922
TOTAL FUNDACIONES PÚBLICAS	0	0	4	49.706	0	0	4	49.706

TOTAL ENTIDADES INSTRUMENTALES PRIVADAS DE LA JUNTA DE ANDALUCÍA	ABIERTO		ADJUDICACIÓN DIRECTA		NEGOCIADO SIN PUBLICIDAD		TOTAL	
	Nº	Importe (€)	Nº	Importe (€)	Nº	Importe (€)	Nº	Importe (€)
	0	0	349	42.128.836	4	366.248	353	42.495.084



TABLA XII.- CONTRATOS PATRIMONIALES POR PROCEDIMIENTOS DE ADJUDICACIÓN Y ÓRGANOS DE CONTRATACIÓN DEL SECTOR PÚBLICO DE LA JUNTA DE ANDALUCÍA.

TABLA XII.D. CONSORCIOS

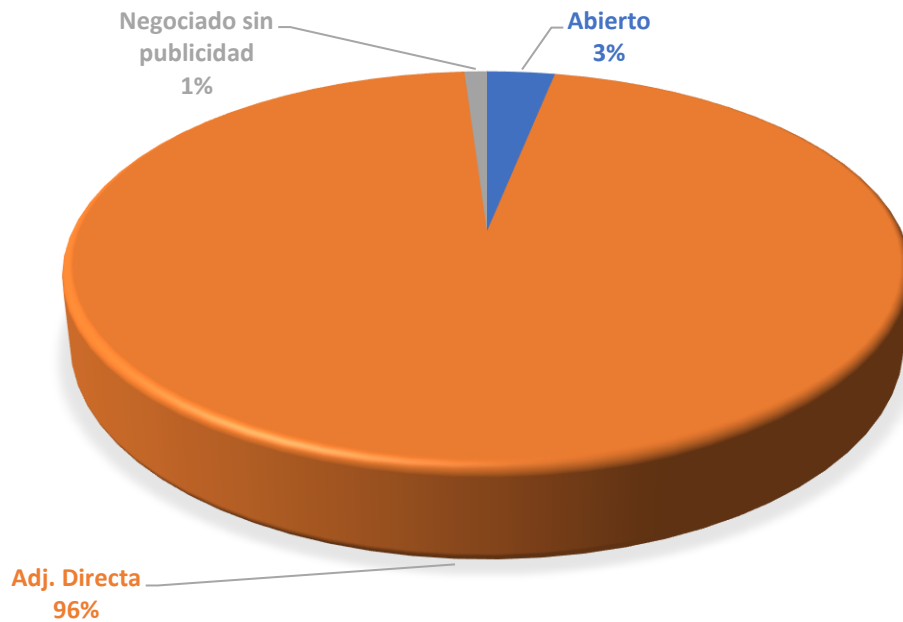
CONSORCIOS	ABIERTO		ADJUDICACIÓN DIRECTA		NEGOCIADO SIN PUBLICIDAD		TOTAL	
	Nº	Importe (€)	Nº	Importe (€)	Nº	Importe (€)	Nº	Importe (€)
Consortio de Transporte Metropolitano de la Costa de Huelva	0	0	1	20.646	0	0	1	20.646
Consortio de Transporte Metropolitano del Área de Jaén	1	22.869	0	0	0	0	1	22.869
TOTAL CONSORCIOS	1	22.869	1	20.646	0	0	2	43.515

TOTAL ADMINISTRACIÓN JUNTA DE ANDALUCÍA, ENTIDADES INSTRUMENTALES Y CONSORCIOS	ABIERTO		ADJUDICACIÓN DIRECTA		NEGOCIADO SIN PUBLICIDAD		TOTAL	
	Nº	Importe (€)	Nº	Importe (€)	Nº	Importe (€)	Nº	Importe (€)
	12	2.386.079	369	43.784.999	4	366.248	385	46.537.326

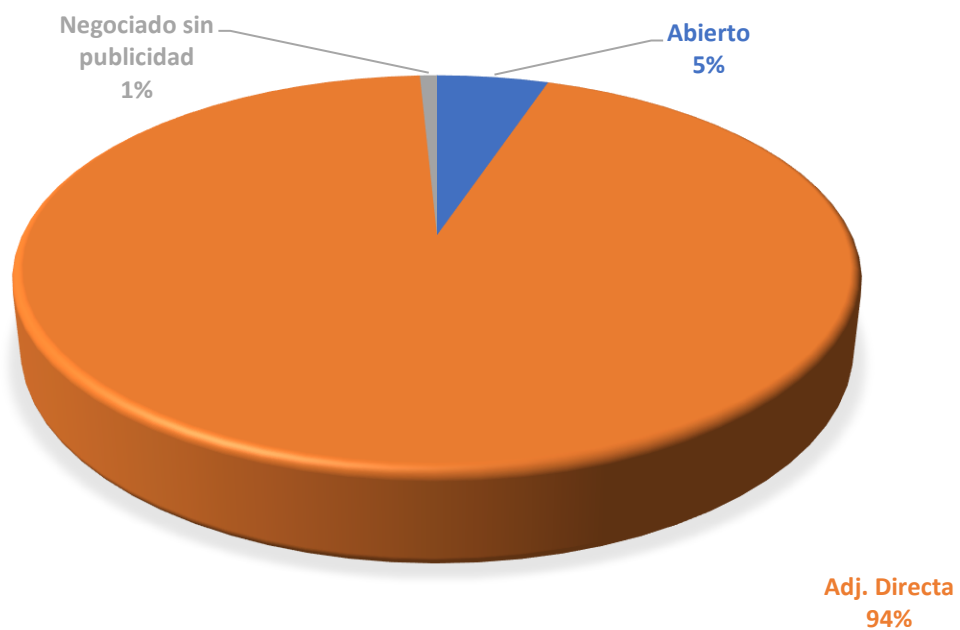


GRÁFICO XI. CONTRATOS PATRIMONIALES POR PROCEDIMIENTOS DE ADJUDICACIÓN Y ÓRGANOS DE CONTRATACIÓN DEL SECTOR PÚBLICO DE LA JUNTA DE ANDALUCÍA

A. NÚMERO DE CONTRATOS PATRIMONIALES POR PROCEDIMIENTO DE ADJUDICACIÓN EN EL SECTOR PÚBLICO DE LA JUNTA DE ANDALUCÍA.

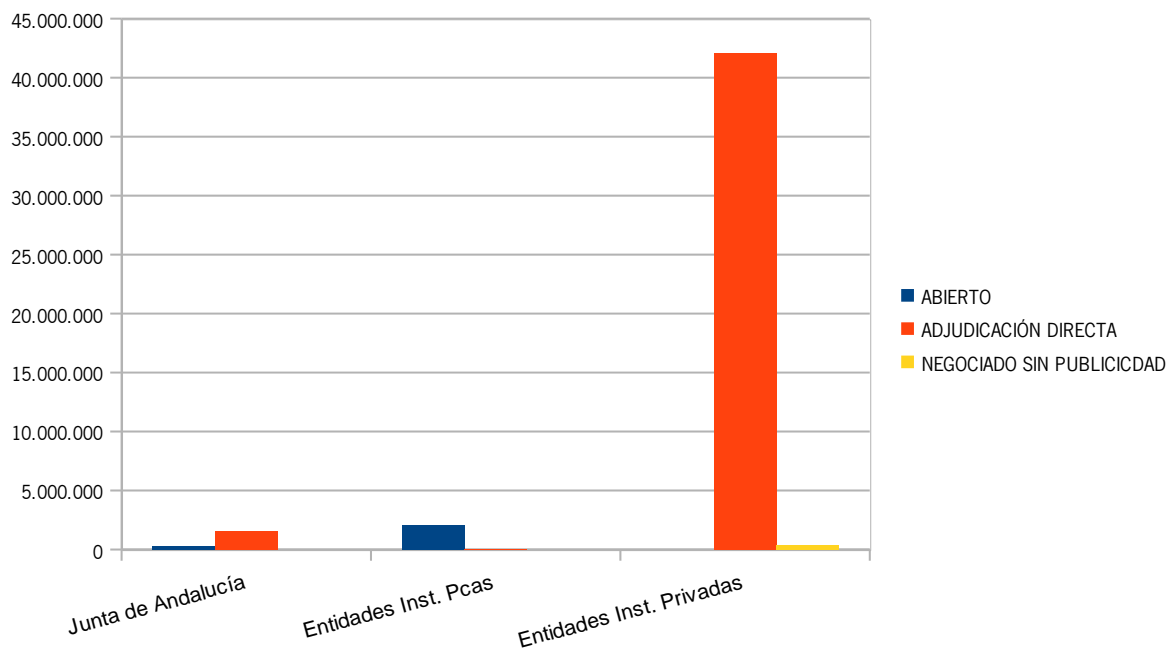


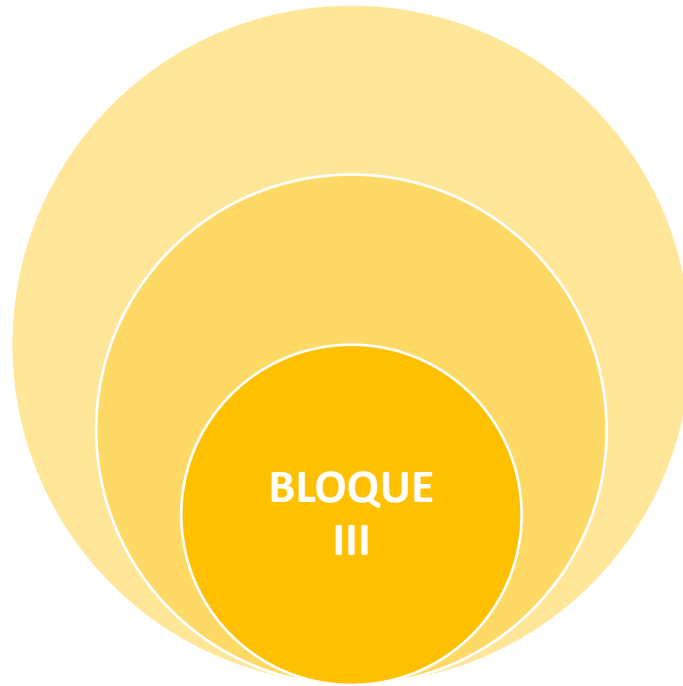
B. VOLUMEN DE CONTRATOS PATRIMONIALES POR PROCEDIMIENTO DE ADJUDICACIÓN EN TODO EL SECTOR PÚBLICO DE LA JUNTA DE ANDALUCÍA.





C. VOLUMEN DE CONTRATOS PATRIMONIALES POR PROCEDIMIENTO DE ADJUDICACIÓN Y TIPO DE ÓRGANO DE CONTRATACIÓN.





**COMPARATIVA DE CONTRATOS
DEL SECTOR PÚBLICO DE LA JUNTA DE
ANDALUCIA EN LOS ÚLTIMOS SEIS AÑOS**



Bloque III

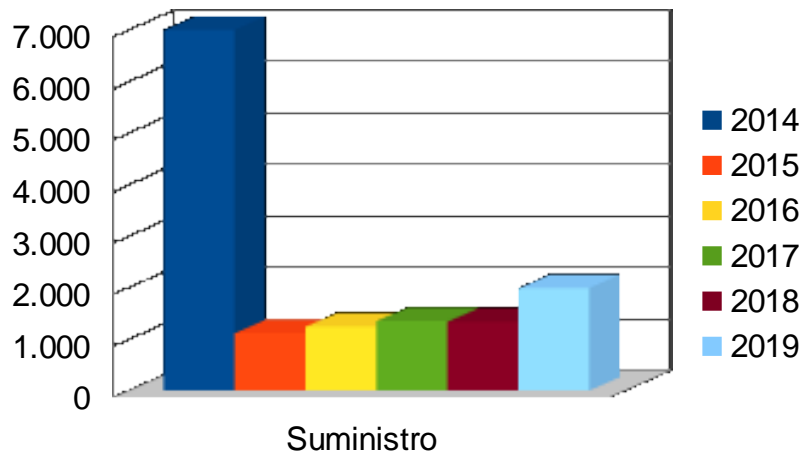
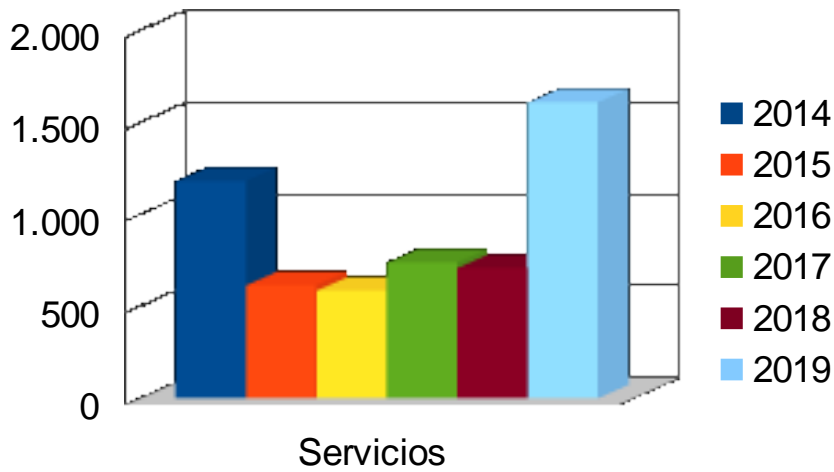
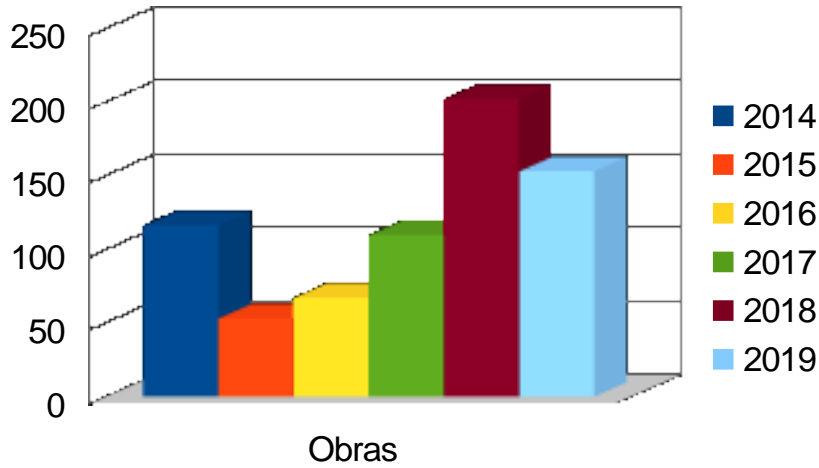
COMPARATIVA CONTRATOS DEL SECTOR PÚBLICO DE LA JUNTA DE ANDALUCÍA 2014-2019

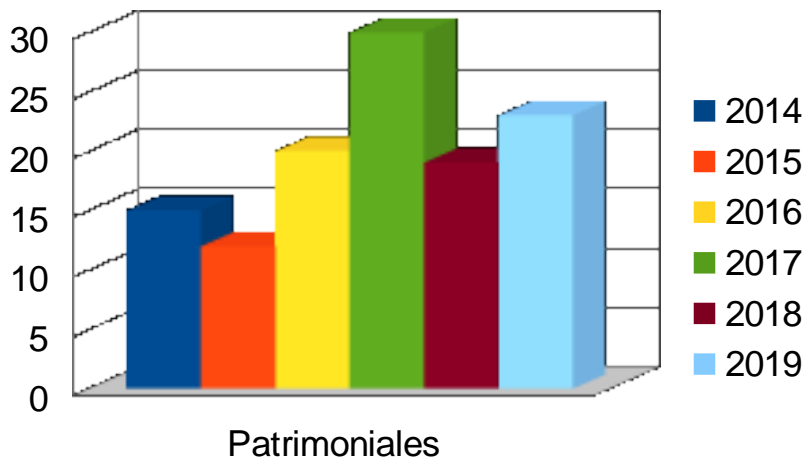
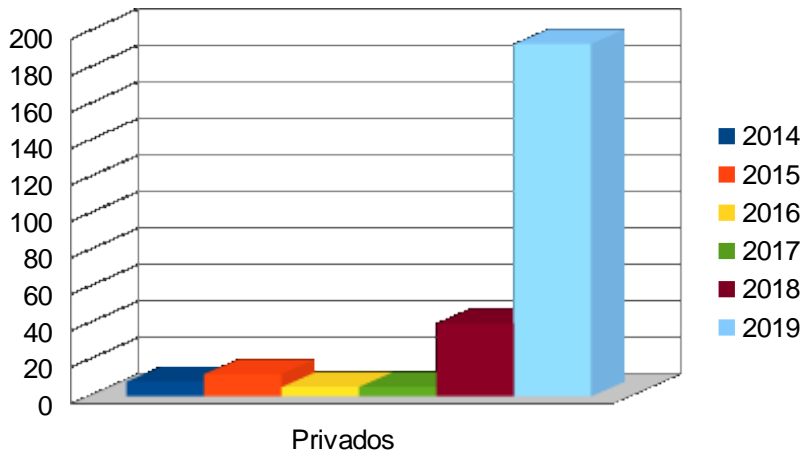
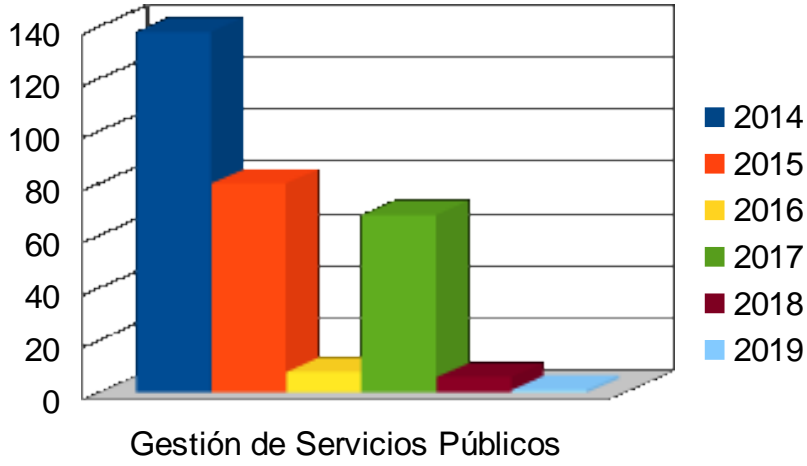
TABLA XIII.- COMPARATIVA. NÚMERO DE CONTRATOS POR TIPO EN LOS ÚLTIMOS SEIS AÑOS EN LA ADMINISTRACIÓN DE LA JUNTA DE ANDALUCÍA Y SUS AGENCIAS ADMINISTRATIVAS Y DE RÉGIMEN ESPECIAL (EXCLUIDOS CONTRATOS MENORES)

TIPOS	2014	%	2015	%	2016	%	2017	%	2018	%	2019	%
Obras	116	1,39	53	2,79	67	3,47	110	4,76	202	8,71	153	3,85
Suministro	6.998	82,78	1.120	59,14	1.246	64,59	1.359	58,83	1.345	58,02	1.996	50,25
Servicios	1.178	13,93	617	32,58	583	30,22	738	31,95	706	30,46	1.606	40,43
Patrimoniales	15	0,18	12	0,63	20	1,04	30	1,3	19	0,82	23	0,58
Gestión de Servicios Públicos	138	1,63	80	4,23	8	0,42	68	2,94	6	0,26	1	0,03
Privados	8	0,09	12	0,63	5	0,26	5	0,22	40	1,73	193	4,86
TOTAL JUNTA DE ANDALUCÍA	8.453	100	1.894	100	1.929	100	2.310	100	2318	100	3972	100



GRÁFICO XIII. EVOLUCIÓN NÚMERO DE CONTRATOS POR TIPO.







Número total contratos

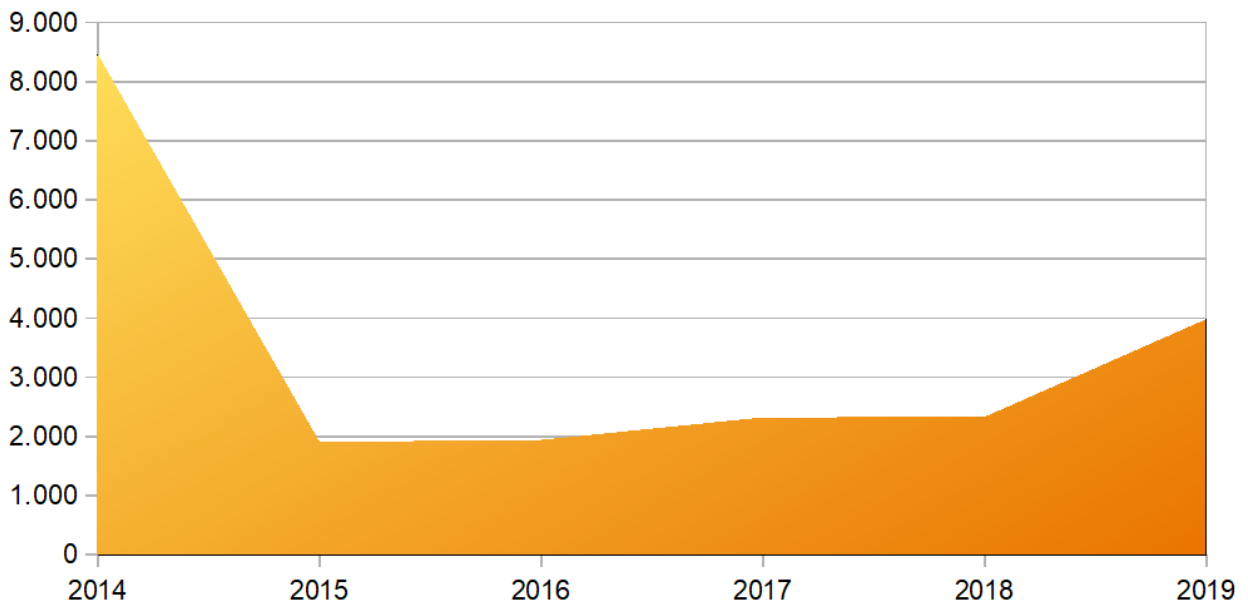
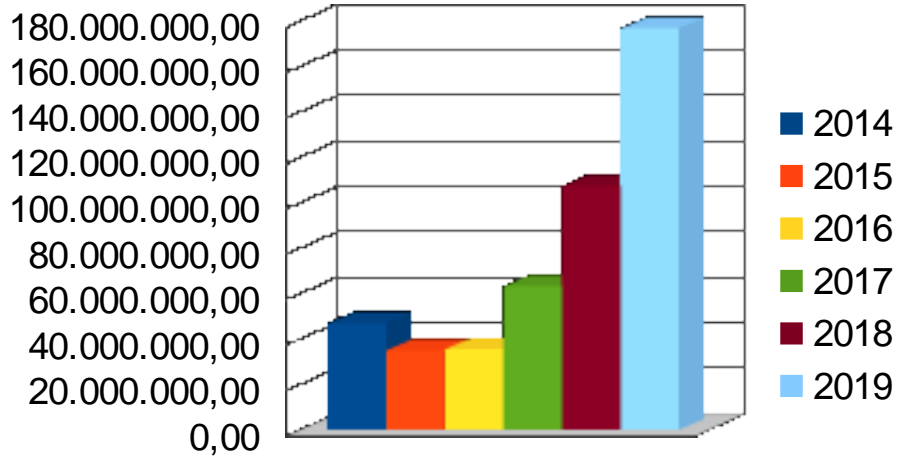


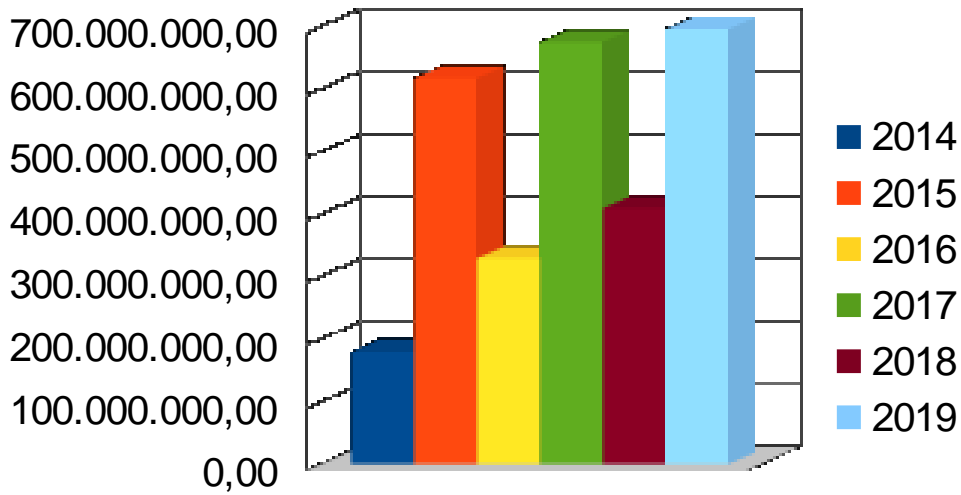


TABLA XIV.-INVERSIÓN POR TIPOS DE CONTRATOS EN LOS ÚLTIMOS 6 AÑOS DE LA ADMINISTRACIÓN DE LA JUNTA DE ANDALUCÍA Y SUS AGENCIAS ADMINISTRATIVAS Y DE RÉGIMEN ESPECIAL (EXCLUIDOS CONTRATOS MENORES)

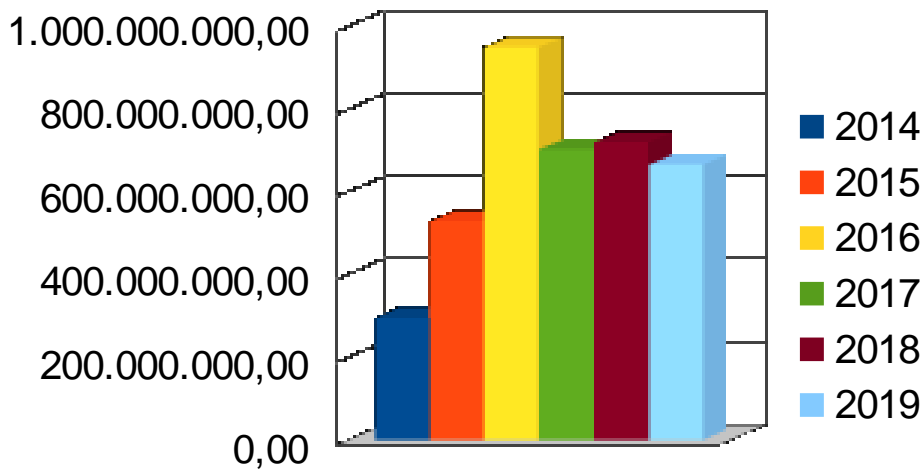
TIPOS	2014	%	2015	%	2016	%	2017	%	2018	%	2019	%
Obras	47.313.477,00	5,81	35.253.042,00	2,61	35.793.721,47	2,7	63.388.811,78	4,32	107.683.255	8,64	176.999.855	11,37
Suministro	295.690.852,00	36,31	527.987.591,00	39,2	947.703.901,88	71,44	702.782.813,14	47,9	719.500.577	57,76	665.993.287	42,77
Servicios	180.169.378,00	22,12	617.343.700,00	45,87	329.940.664,17	24,88	675.746.222,23	46,05	409.777.600	32,89	697.021.449	44,77
Patrimoniales	3.951.589,00	0,49	10.867.158,00	0,8	5.645.918,33	0,42	9.943.846,54	0,67	4.690.523	0,38	2.591.183	0,17
Gestión de Servicios Públicos	286.707.574,00	35,22	151.307.574,00	11,23	7.321.585,00	0,55	11.163.641,63	0,76	3.622.050	0,29	7.697	0
Privados	384.645,00	0,05	3.997.916,00	0,29	226.435,00	0,01	4.361.263,38	0,3	443.206	0,04	14.377.063	0,92
TOTAL JUNTA DE ANDALUCÍA	814.217.515,00	100	1.346.756.981,00	100	1.326.632.225,85	100	1.467.386.598,70	100	1.245.717.211,00	100	1.556.990.534	100



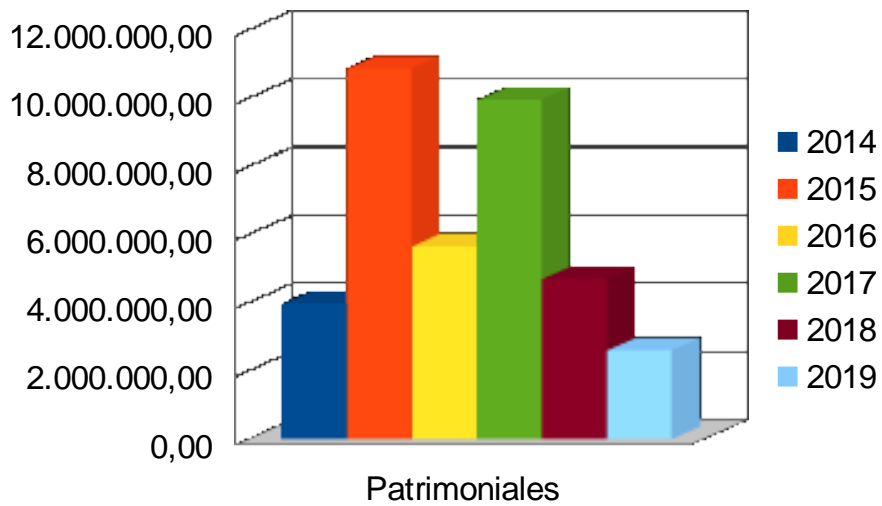
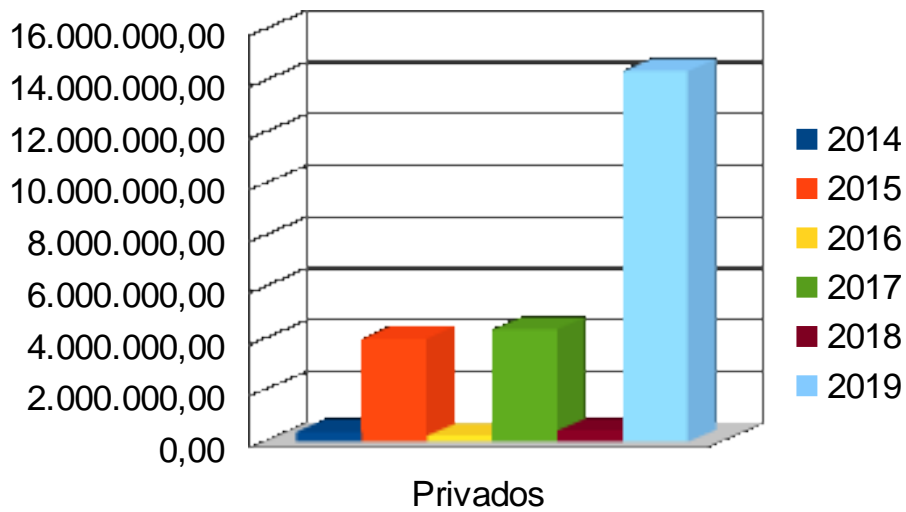
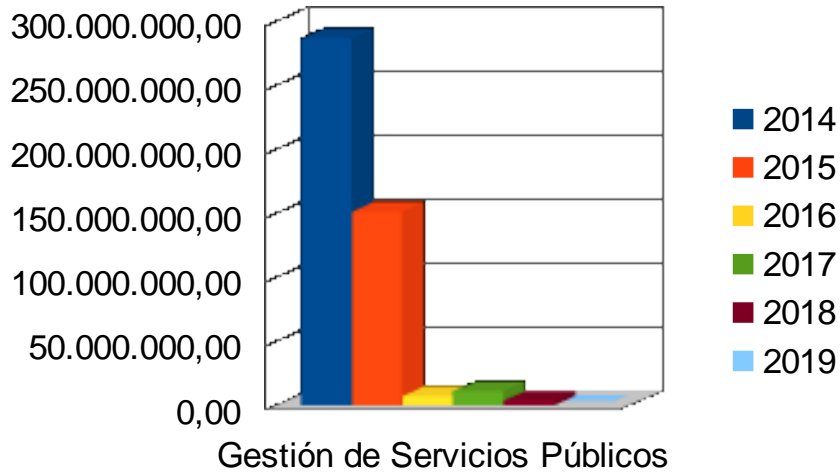
Obras



Servicios

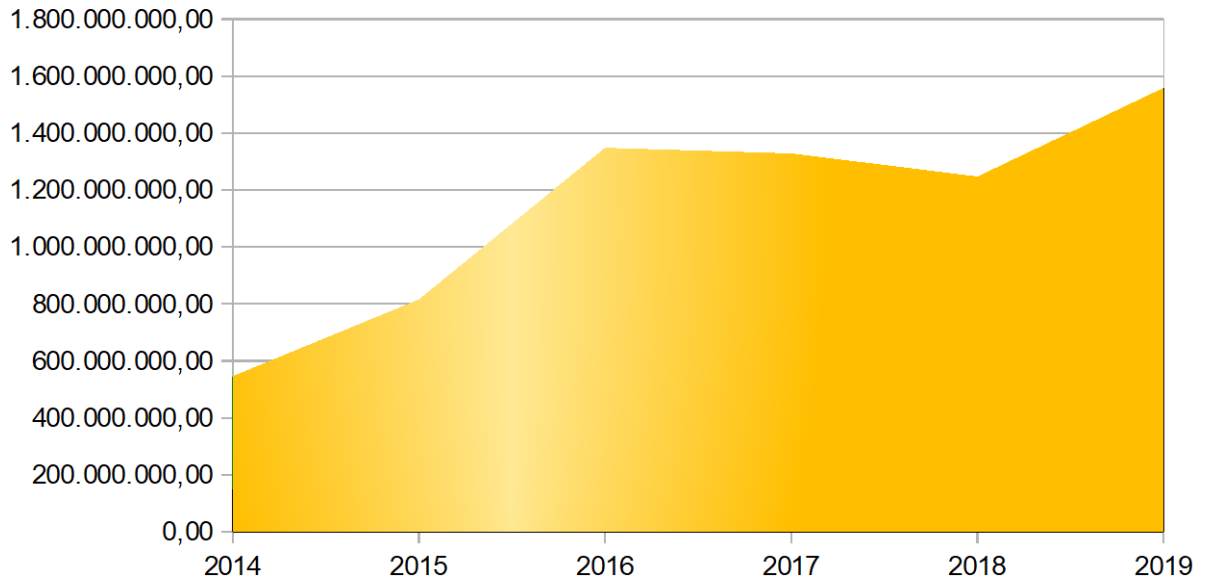


Suministro





Inversión total contratos





Junta de Andalucía