

Estadísticas del Deporte en Andalucía 2018

Estadísticas asistenciales del
Centro Andaluz de Medicina del Deporte



Junta de Andalucía
Consejería de Educación y Deporte



Junta de Andalucía

Publicado: 10 de febrero de 2020

Unidad Estadística y Cartográfica

Viceconsejería



ÍNDICE

Estadísticas asistenciales del Centro Andaluz de Medicina del Deporte 2018

TABLAS

Deportistas atendidos

Tabla 1.	Número de deportistas atendidos según sede	T1
Tabla 2.	Número de deportistas atendidos según sede y sexo	T2
Tabla 3.	Número de deportistas atendidos según sede, sexo y grupos de edad	T3
Tabla 4.	Número de deportistas atendidos según programa de atención y sede	T4
Tabla 5.	Número de deportistas atendidos según federación y sexo	T5
Tabla 6.	Número de deportistas atendidos según federación y sede	T6

Visitas realizadas

Tabla 7.	Número de visitas realizadas según sede	T7
Tabla 8.	Número de visitas realizadas según sede y sexo	T8
Tabla 9.	Número de visitas realizadas según sede y mes	T9
Tabla 10.	Número de visitas realizadas según programa de atención y mes	T10

GRÁFICOS

Deportistas atendidos

Gráfico 1.	Número de deportistas atendidos según sede. Datos absolutos	G1
Gráfico 2.	Número de deportistas atendidos según sede. Datos relativos	G2
Gráfico 3.	N.º deportistas atendidos según sede y sexo. Datos absolutos	G3
Gráfico 4.	N.º deportistas atendidos según sede y sexo. Datos relativos	G4
Gráfico 5.	N.º deportistas atendidos según grupo de edad y sexo. Datos absolutos	G5
Gráfico 6.	Pirámides de población (sexo y edad) de deportistas atendidos. Andalucía y sedes	G6
Gráfico 7.	N.º deportistas atendidos según programa de atención	G7
Gráfico 8.	N.º deportistas atendidos según sede y principales programas de atención	G8

Visitas realizadas

Gráfico 9.	N.º visitas realizadas según sede. Datos absolutos	G9
Gráfico 10.	N.º visitas realizadas según sede. Datos relativos	G10
Gráfico 11.	N.º visitas atendidos según sede y sexo. Datos absolutos	G11
Gráfico 12.	N.º visitas atendidos según sede y sexo. Datos relativos	G12
Gráfico 13.	Evolución mensual del número de visitas realizadas. Andalucía	G13
Gráfico 14.	Evolución mensual del número de visitas realizadas según sede	G14
Gráfico 15.	Evolución mensual de visitas según principales programas de atención	G15

Tabla 1. Número de deportistas atendidos según sede

2018

Sede CAMD	N.º	%
Almería	506	10,8%
Cádiz	598	12,8%
Córdoba	583	12,5%
Granada	308	6,6%
Huelva	312	6,7%
Jaén	438	9,4%
Málaga	773	16,5%
Sevilla	1.158	24,8%
Total	4.676	100,0%

Fuente: Consejería de Educación y Deporte. Centro Andaluz de Medicina del Deporte (CAMD)

Gráfico 1. N.º deportistas atendidos según sede. Datos absolutos. 2018

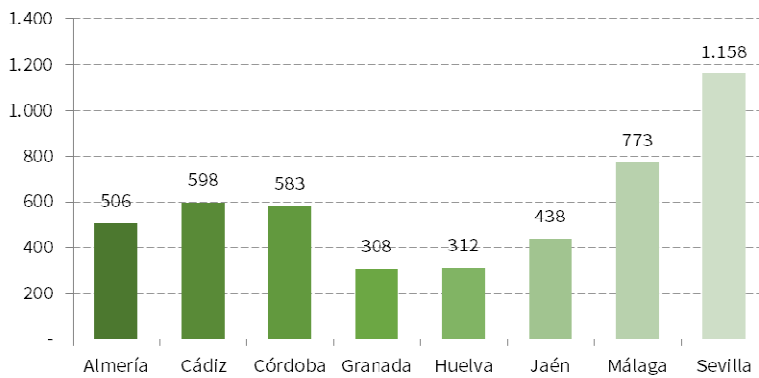


Gráfico 2. N.º deportistas atendidos según sede. Datos relativos. 2018

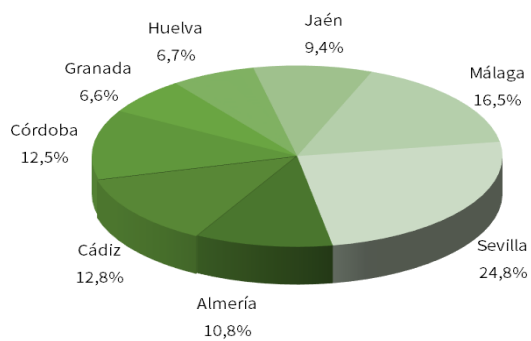


Tabla 2. Número de deportistas atendidos según sede y sexo

2018

Sede CAMD	N.º deportistas			% deportistas		
	Hombres	Mujeres	Ambos sexos	Hombres	Mujeres	Ambos sexos
Almería	359	147	506	71%	29%	10,8%
Cádiz	488	110	598	82%	18%	12,8%
Córdoba	472	111	583	81%	19%	12,5%
Granada	180	128	308	58%	42%	6,6%
Huelva	216	96	312	69%	31%	6,7%
Jaén	347	91	438	79%	21%	9,4%
Málaga	548	225	773	71%	29%	16,5%
Sevilla	808	350	1.158	70%	30%	24,8%
Total	3.418	1.258	4.676	73%	27%	100,0%

Fuente: Consejería de Educación y Deporte. Centro Andaluz de Medicina del Deporte (CAMD)

Gráfico 3. N.º deportistas atendidos según sede y sexo. Datos absolutos. 2018

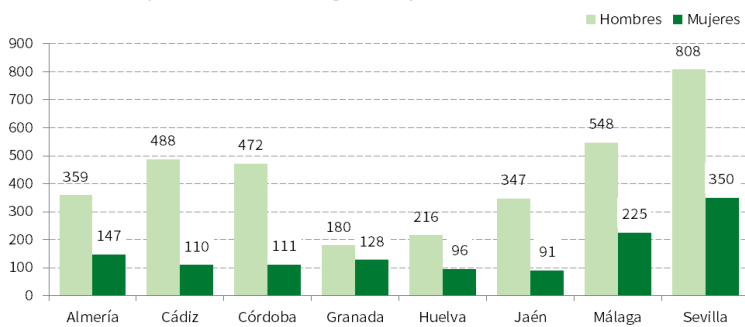
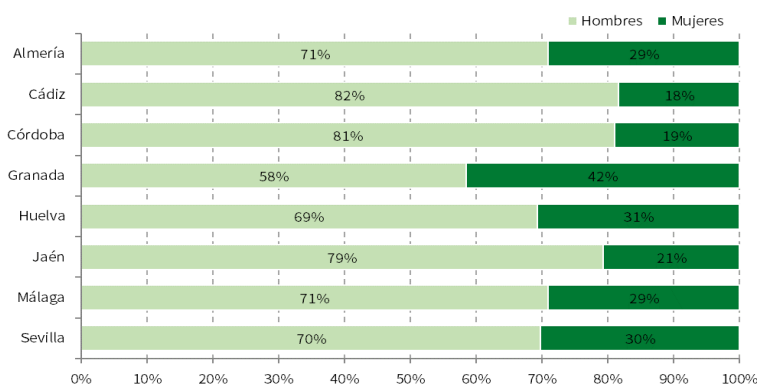


Gráfico 4. N.º deportistas atendidos según sede y sexo. Datos relativos. 2018



Estadísticas asistenciales del Centro Andaluz de Medicina del Deporte

Índice

Tabla 3. Número de deportistas atendidos según sede, sexo y grupos de edad
2018

N.º deportistas		Grupos de edad												Total
Sede	Sexo	≤10	11 a 15	16 a 20	21 a 25	26 a 30	31 a 35	36 a 40	41 a 45	46 a 50	51 a 55	56 a 60	≥61	
Almería	Hombres	1	41	54	47	37	45	30	55	27	10	5	7	359
	Mujeres	10	64	19	11	11	5	10	10	2	1	3	1	147
	Ambos sexos	11	105	73	58	48	50	40	65	29	11	8	8	506
Cádiz	Hombres	1	20	37	65	55	59	77	70	58	29	7	10	488
	Mujeres	5	28	13	9	11	10	7	12	5	7	3		110
	Ambos sexos	6	48	50	74	66	69	84	82	63	36	10	10	598
Córdoba	Hombres		27	85	32	56	36	63	79	42	32	11	9	472
	Mujeres		40	24	7	7	2	7	11	11	2			111
	Ambos sexos		67	109	39	63	38	70	90	53	34	11	9	583
Granada	Hombres	1	8	15	15	15	16	27	30	19	19	7	8	180
	Mujeres	1	41	43	23	5	5	1	1	2	3	1	2	128
	Ambos sexos	2	49	58	38	20	21	28	31	21	22	8	10	308
Huelva	Hombres	17	26	31	31	20	14	15	32	15	10	2	3	216
	Mujeres	3	16	23	15	13	7	8	5	2	3		1	96
	Ambos sexos	20	42	54	46	33	21	23	37	17	13	2	4	312
Jaén	Hombres	4	28	23	26	28	30	68	62	39	23	11	5	347
	Mujeres	2	35	10	3	3	6	8	12	5	4	3		91
	Ambos sexos	6	63	33	29	31	36	76	74	44	27	14	5	438
Málaga	Hombres	5	47	95	49	47	54	62	93	40	34	13	9	548
	Mujeres	1	34	77	45	17	14	6	19	7	3	1	1	225
	Ambos sexos	6	81	172	94	64	68	68	112	47	37	14	10	773
Sevilla	Hombres	12	90	168	75	57	61	78	120	61	44	22	20	808
	Mujeres	1	67	101	55	48	19	20	11	11	11	4	2	350
	Ambos sexos	13	157	269	130	105	80	98	131	72	55	26	22	1.158
Andalucía	Hombres	41	287	508	340	315	315	420	541	301	201	78	71	3.418
	Mujeres	23	325	310	168	115	68	67	81	45	34	15	7	1.258
	Ambos sexos	64	612	818	508	430	383	487	622	346	235	93	78	4.676

Fuente: Consejería de Educación y Deporte. Centro Andaluz de Medicina del Deporte (CAMD)

Gráfico 5. N.º deportistas atendidos según grupo de edad y sexo. Datos absolutos. 2018

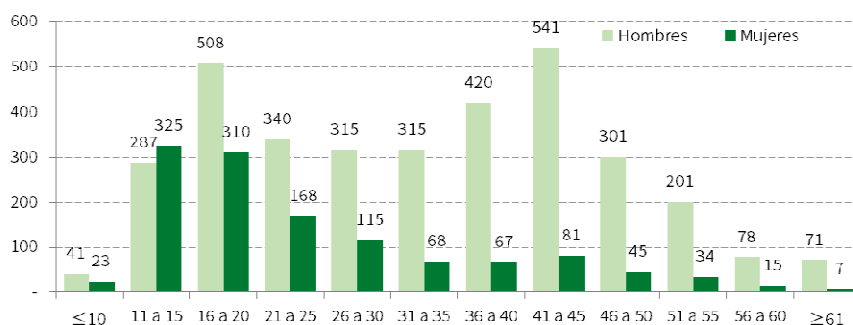
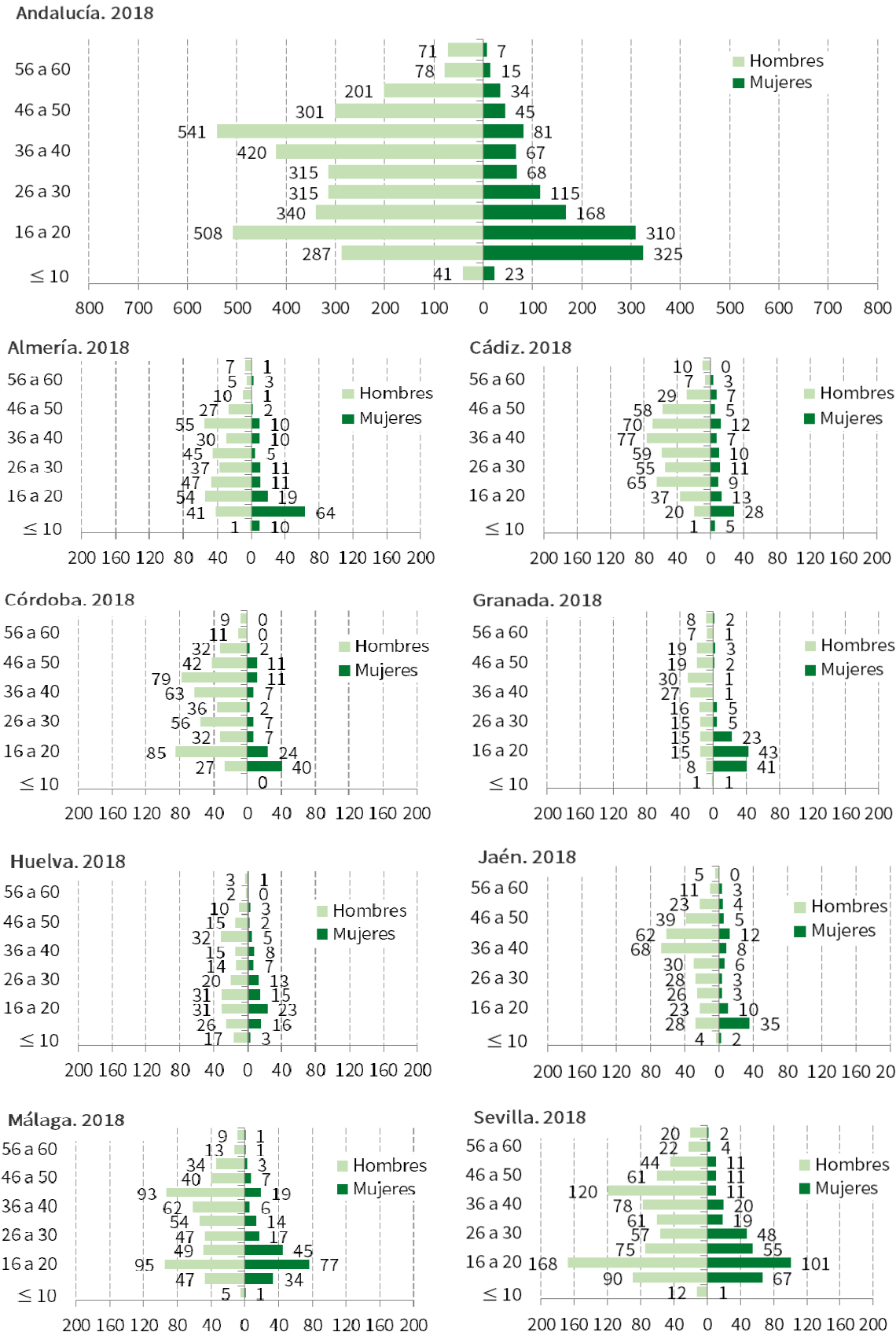




Gráfico 6. Pirámides de población (sexo y edad) de deportistas atendidos. Andalucía y sedes. 2018



Estadísticas asistenciales del Centro Andaluz de Medicina del Deporte

Tabla 4. Número de deportistas atendidos según programa de atención y sede
2018

Programa de Atención	Almería	Cádiz	Córdoba	Granada	Huelva	Jaén	Málaga	Sevilla	Andalucía
Programa Federado	400	402	493	179	184	348	411	694	3.111
No Federado	25	61	60	49	36	30	127	114	502
Alto Rendimiento	22	71	14	13	34	8	48	255	465
Programa de Ligas Nacionales	44	32	8	64	36	51	102	36	373
Programa de Tecnificación	6	13	5	2	6	1	64	31	128
Programa de Base	9	12	2		16		18	5	62
Programa de Investigación		7	1	1			3	22	34
Federaciones Extranjeras								1	1
Total	506	598	583	308	312	438	773	1.158	4.676

Fuente: Consejería de Turismo y Deporte. Centro Andaluz de Medicina del Deporte (CAMD)

Gráfico 7. N.º deportistas atendidos según programa de atención. 2018

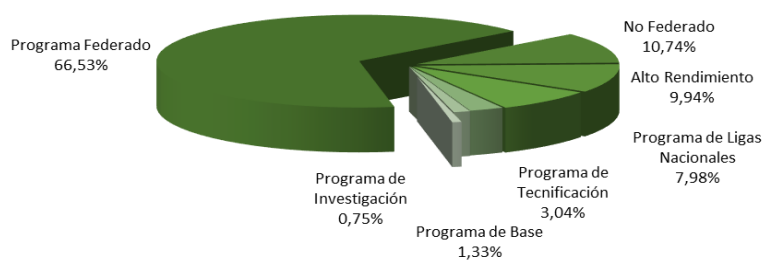
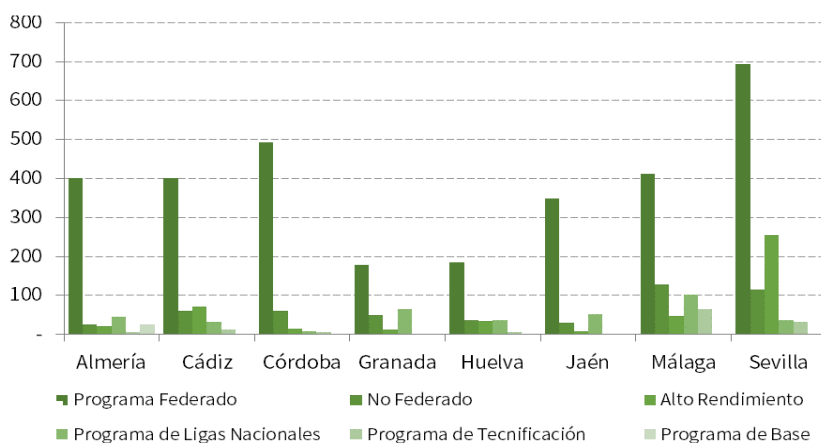


Gráfico 8. N.º deportistas atendidos según sede y principales programas de atención. 2018



Estadísticas asistenciales del Centro Andaluz de Medicina del Deporte

[Índice](#)

Tabla 5. Número de deportistas atendidos según federación y sexo

2018

(tabla en 2 páginas)

Federación	Datos absolutos			Datos relativos		
	Hombres	Mujeres	Ambos sexos	Hombres	Mujeres	Ambos sexos
Federación Andaluza de Ciclismo	672	35	707	95%	5%	15,1%
Federación Andaluza de Atletismo	337	179	516	65%	35%	11,0%
No federado	399	102	501	80%	20%	10,7%
Federación Andaluza de Montañismo	408	95	503	81%	19%	10,8%
Federación Andaluza de Fútbol	353	87	440	80%	20%	9,4%
Federación Andaluza de Baloncesto	219	99	318	69%	31%	6,8%
Federación Andaluza de Triatlón y Pentatlón Moderno	263	54	317	83%	17%	6,8%
Federación Andaluza de Natación	116	85	201	58%	42%	4,3%
Federación Andaluza de Balonmano	73	80	153	48%	52%	3,3%
Federación Andaluza de Voleibol	48	82	130	37%	63%	2,8%
Federación Andaluza de Hockey	49	62	111	44%	56%	2,4%
Federación Andaluza de Rugby	44	53	97	45%	55%	2,1%
Federación Andaluza de Deportes de Personas con Discapacidad Física	58	16	74	78%	22%	1,6%
Federación Andaluza de Piragüismo	48	14	62	77%	23%	1,3%
Federación Andaluza de Deportes para Discapacitados Intelectuales	38	18	56	68%	32%	1,2%
Federación Española de Piragüismo	34	18	52	65%	35%	1,1%
Federación Andaluza de Gimnasia	14	36	50	28%	72%	1,1%
Federación Andaluza de Bádminton	27	15	42	64%	36%	0,9%
Federación Andaluza de Vela	32	12	44	73%	27%	0,9%
Centro Andaluz de Danza	5	34	39	13%	87%	0,8%
Federación Andaluza de Tenis	20	18	38	53%	47%	0,8%
Programa de Investigación	15	14	29	52%	48%	0,6%
Federación Andaluza de Deportes para Ciegos	23	2	25	92%	8%	0,5%
Federación Española de Remo	19	2	21	90%	10%	0,4%
Federación Andaluza de Pádel	9	8	17	53%	0%	0,4%
Federación Andaluza de Patinaje	8	8	16	50%	50%	0,3%
Federación Andaluza de Remo	10	6	16	63%	38%	0,3%
Federación Andaluza de Automovilismo	10		10	0%	0%	0,2%
Federación Andaluza de Kick Boxing	8	1	9	89%	11%	0,2%
Federación Andaluza de Taekwondo	7	2	9	78%	22%	0,2%
Federación Andaluza de Judo y D.A.	4	4	8	50%	50%	0,2%
Federación Andaluza de Halterofilia	5	2	7	71%	0%	0,1%
Federación Andaluza de Luchas Olímpicas y D.A.	4	3	7	57%	0%	0,1%
Federaciones Extranjeras	5	2	7	71%	29%	0,1%
Federación Española de Vela	1	1	2	50%	50%	0,0%
Federación Andaluza Actividades Subacuáticas	3		3	0%	0%	0,1%
Federación Andaluza de Deporte de Orientación	2	2	4	50%	0%	0,1%
Federación Andaluza de Deportes para Sordos	3		3	100%	0%	0,1%
Federación Andaluza de Golf	2	1	3	0%	33%	0,1%

Estadísticas asistenciales del Centro Andaluz de Medicina del Deporte

[Índice](#)

Tabla 5. Número de deportistas atendidos según federación y sexo

2018

(tabla en 2 páginas)

Federación	Datos absolutos			Datos relativos		
	Hombres	Mujeres	Ambos sexos	Hombres	Mujeres	Ambos sexos
Urgencia no federada	2	1	3	67%	0%	0,1%
Federación Andaluza de Motociclismo	3		3	100%	0%	0,1%
Federación Andaluza de Tiro Olímpico	3		3	100%	0%	0,1%
Federación Andaluza de Waterpolo	3		3	100%	0%	0,1%
Federación Andaluza de Deportes Aéreos	2		2	100%	0%	0,0%
Federación Andaluza de Espeleología	2		2	0%	0%	0,0%
Federación Andaluza de Hípica		2	2	0%	0%	0,0%
Federación Andaluza de Karate	1	1	2	50%	0%	0,0%
Federación Andaluza de Tenis de Mesa	2		2	0%	0%	0,0%
Federación Española de Golf	1	1	2	50%	0%	0,0%
Federación Andaluza de Deportes de Personas con Parálisis Cerebral	1		1	100%	0%	0,0%
Federación Andaluza de Pesca	1		1	100%	0%	0,0%
Federación Andaluza de Salvamento y Socorrismo	1		1	100%	0%	0,0%
Federación Andaluza de Tiro con Arco	1		1	100%	0%	0,0%
Federación Española de Baloncesto		1	1	0%	0%	0,0%
Total	3.418	1.258	4.676	73%	27%	100%

Fuente: Consejería de Turismo y Deporte. Centro Andaluz de Medicina del Deporte (CAMD)

Estadísticas asistenciales del Centro Andaluz de Medicina del Deporte

Índice

Tabla 6. Número de deportistas atendidos según federación y sede

2018

(tabla en 2 páginas)

Federación	Almería	Cádiz	Córdoba	Granada	Huelva	Jaén	Málaga	Sevilla	Andalucía
Centro Andaluz de Danza		1		1			1	36	39
Federación Andaluza Actividades Subacuáticas		3							3
Federación Andaluza de Atletismo	33	52	41	13	40	92	84	161	516
Federación Andaluza de Automovilismo			2		2		6		10
Federación Andaluza de Bádminton				1	27		13	1	42
Federación Andaluza de Baloncesto	47	13	60	12	16	5	84	81	318
Federación Andaluza de Balonmano	20	2	37	20	2		55	17	153
Federación Andaluza de Ciclismo	68	116	152	33	21	100	91	126	707
Federación Andaluza de Deporte de Orientación						2		2	4
Federación Andaluza de Deportes Aéreos						1		1	2
Federación Andaluza de Deportes de Personas con Discapacidad Física	1	20	18	10		2	17	6	74
Federación Andaluza de Deportes de Personas con Parálisis Cerebral				1					1
Federación Andaluza de Deportes para Ciegos		23	1					1	25
Federación Andaluza de Deportes para Discapacitados Intelectuales	28		1	9	2	9	4	3	56
Federación Andaluza de Deportes para Sordos		1		1				1	3
Federación Andaluza de Espeleología					1		1		2
Federación Andaluza de Fútbol	54	114	40	2	112	35	42	41	440
Federación Andaluza de Gimnasia		19		5	2			24	50
Federación Andaluza de Halterofilia		2						5	7
Federación Andaluza de Hípica		2							2
Federación Andaluza de Hockey	52		1	13			29	16	111
Federación Andaluza de Judo y D.A.				1	4	3			8
Federación Andaluza de Karate							1	1	2
Federación Andaluza de Kick Boxing	1						1	7	9
Federación Andaluza de Luchas Olímpicas y D.A.					1	4		2	7
Federación Andaluza de Montañismo	23	48	77	38	22	111	86	98	503
Federación Andaluza de Motociclismo			1			1		1	3
Federación Andaluza de Natación	26	5	41		6	13	37	73	201
Federación Andaluza de Pádel	3	1	2	2	2	2	4	1	17
Federación Andaluza de Patinaje				7	1		8		16
Federación Andaluza de Pesca	1								1
Federación Andaluza de Piragüismo		12			1		1	48	62
Federación Andaluza de Remo								16	16
Federación Andaluza de Rugby	30	2	1	29				35	97
Federación Andaluza de Salvamento y Socorrismo					1				1
Federación Andaluza de Taekwondo							1	8	9
Federación Andaluza de Tenis	1	1	3				5	28	38
Federación Andaluza de Tenis de Mesa								2	2
Federación Andaluza de Tiro con Arco					1				1
Federación Andaluza de Tiro Olímpico				1	1			1	3
Federación Andaluza de Triatlón y Pentatlón Moderno	33	45	44	4	10	28	68	85	317

Estadísticas asistenciales del Centro Andaluz de Medicina del Deporte

Índice

Tabla 6. Número de deportistas atendidos según federación y sede

2018

(tabla en 2 páginas)

Federación	Almería	Cádiz	Córdoba	Granada	Huelva	Jaén	Málaga	Sevilla	Andalucía
Federación Andaluza de Vela		39		1	1		2	1	44
Federación Andaluza de Voleibol	57	2		54				17	130
Federación Andaluza de Waterpolo								3	3
Federación Española de Baloncesto								1	1
Federación Española de Golf							1	1	2
Federación Española de Piragüismo		4						48	52
Federación Española de Remo								21	21
Federación Española de Vela		2							2
Federaciones Extranjeras		4						3	7
No federado	27	60	60	48	33	30	128	115	501
Programa de Investigación		5	1	2				21	29
Urgencia no federada					3				3
Federación Andaluza de Golf	1							2	3
Total	506	598	583	308	312	438	773	1.158	4.676

Fuente: Consejería de Turismo y Deporte. Centro Andaluz de Medicina del Deporte (CAMD)

Tabla 7. Número de visitas realizadas según sede

2018

Sede CAMD	N.º visitas	%
Almería	572	6,1%
Cádiz	801	8,5%
Córdoba	835	8,8%
Granada	320	3,4%
Huelva	609	6,4%
Jaén	462	4,9%
Málaga	1.729	18,3%
Sevilla	4.116	43,6%
Total	9.444	100,0%

Fuente: Consejería de Turismo y Deporte. Centro Andaluz de Medicina del Deporte (CAMD)

Gráfico 9. N.º visitas realizadas según sede. Datos absolutos. 2018

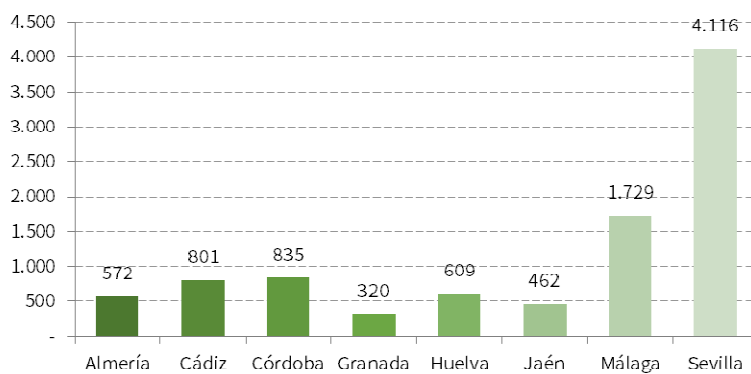


Gráfico 10. N.º visitas realizadas según sede. Datos relativos. 2018

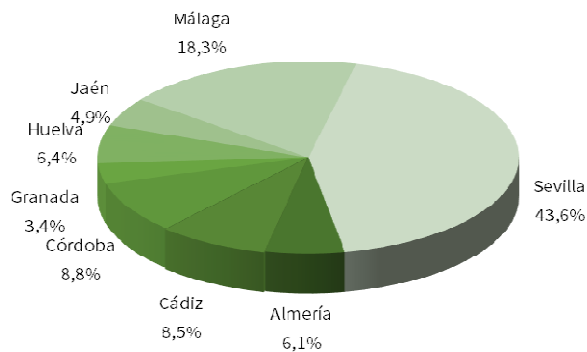


Tabla 8. Número de visitas realizadas según sede y sexo

2018

Sede CAMD	N.º visitas			% visitas		
	Hombres	Mujeres	Ambos sexos	Hombres	Mujeres	Ambos sexos
Almería	414	158	572	72%	28%	6,1%
Cádiz	668	133	801	83%	17%	8,5%
Córdoba	692	143	835	83%	17%	8,8%
Granada	182	138	320	57%	43%	3,4%
Huelva	380	229	609	62%	38%	6,4%
Jaén	368	94	462	80%	20%	4,9%
Málaga	905	824	1.729	52%	48%	18,3%
Sevilla	2.372	1.744	4.116	58%	42%	43,6%
Total	5.981	3.463	9.444	63%	37%	100,0%

Fuente: Consejería de Turismo y Deporte. Centro Andaluz de Medicina del Deporte (CAMD)

Gráfico 11. N.º visitas realizadas según sede y sexo. Datos absolutos. 2018

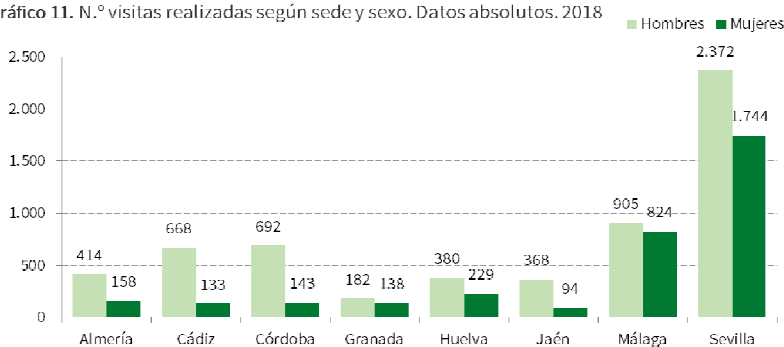
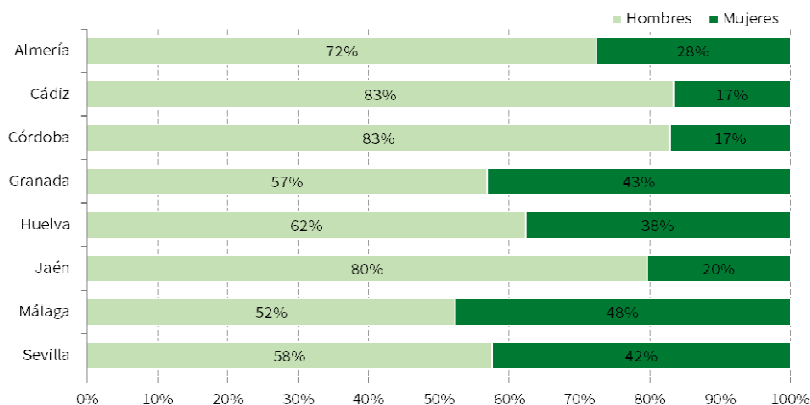


Gráfico 12. N.º visitas realizadas según sede y sexo. Datos relativos. 2018



Estadísticas asistenciales del Centro Andaluz de Medicina del Deporte

[Índice](#)

Tabla 9. Número de visitas realizadas según sede y mes
2018

Sede CAMD	Mes												Total
	Ene	Feb	Mar	Abr	May	Jun	Jul	Ago	Sep	Oct	Nov	Dic	
Almería	29	24	54	65	56	37	66		45	72	63	61	572
Cádiz	73	85	87	82	88	45	24	75	44	64	60	74	801
Córdoba	81	71	83	86	96	91	63	14	52	70	75	53	835
Granada	20	50	43	33	16	5	1	13	54	48	24	13	320
Huelva	63	93	100	95	94	39	43	7	57	7	1	10	609
Jaén	31	47	56	42	54	43	38	33	19	39	39	21	462
Málaga	112	99	188	171	180	134	135	177	133	165	123	112	1.729
Sevilla	337	362	376	388	473	404	234	150	320	492	410	170	4.116
Andalucía	746	831	987	962	1.057	798	604	469	724	957	795	514	9.444

Fuente: Consejería de Turismo y Deporte. Centro Andaluz de Medicina del Deporte (CAMD)

Gráfico 13. Evolución mensual del número de visitas realizadas. Andalucía. 2018

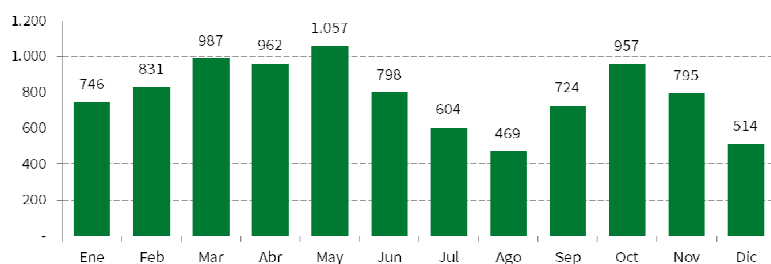
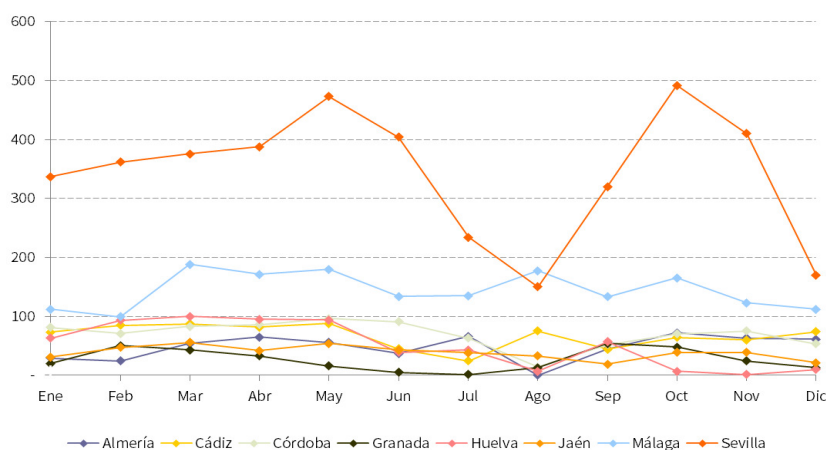


Gráfico 14. Evolución mensual del número de visitas realizadas según sede. 2018



Estadísticas asistenciales del Centro Andaluz de Medicina del Deporte

Índice

Tabla 10. Número de visitas realizadas según programa de atención y mes
2018

Programa de atención	Mes												Total
	Ene	Feb	Mar	Abr	May	Jun	Jul	Ago	Sep	Oct	Nov	Dic	
Programa Federado	438	474	508	472	570	508	380	161	304	453	400	286	4.954
No Federado	23	64	135	174	139	38	24	9	5	18	31	18	678
Alto Rendimiento	183	190	226	235	231	197	123	99	170	291	207	103	2.255
Programa de Ligas Nacionales	53	52	45	34	68	23	56	179	210	165	83	56	1.024
Programa de Tecnificación	28	24	48	30	29	28	13	6	27	15	54	34	336
Rendimiento de Base	16	15	20	10	8	4	8	12	7	14	16	8	138
Programa de Investigación	1	7	5	7	12			3	1	1	4	9	50
Federaciones Extranjeras	4	5											9
Andalucía	746	831	987	962	1.057	798	604	469	724	957	795	514	9.444

Fuente: Consejería de Turismo y Deporte. Centro Andaluz de Medicina del Deporte (CAMD)

Gráfico 15. Evolución mensual de visitas según principales programa de atención. 2018

