

Estadísticas del Deporte en Andalucía

Año 2018

Estadística del registro andaluz de entidades deportivas



Junta de Andalucía
Consejería de Educación y Deporte



Junta de Andalucía

Publicado: 13 de marzo de 2020
Unidad Estadística y Cartográfica
Viceconsejería



ÍNDICE

Estadística del registro andaluz de entidades deportivas

2018

I. TABLAS

Tabla 1.	Número total de entidades deportivas registradas por tipo de entidad. Altas y bajas en el año 2018	T 1
Tabla 2.	Número de entidades deportivas por tipo de entidad, altas y bajas y por provincia en el año 2018	T 2
Tabla 3.	Clasificación del número de entidades deportivas dadas de alta por deporte principal en el año 2018	T 3
Tabla 4.	Evolución anual del número total de entidades deportivas registradas por tipo de entidad. Período 2008/2018	T 4
Tabla 5.	Comparativa y clasificación del número de altas de entidades deportivas por deporte principal. Años 2017 y 2018	T 5
Tabla 6.	Clasificación del número de inscripciones de entidades deportivas por deporte principal y por provincia en el año 2018	T 6
Tabla 7.	Clasificación del número total de entidades deportivas por deporte principal y por provincia. Acumulado 2018	T 7

II. GRÁFICOS

Gráfico 1.	Entidades deportivas registradas por tipo de entidad. Altas y bajas	G 1
Gráfico 2.	Número de entidades deportivas por tipo, altas y bajas y provincia	G 2
Gráfico 3.	Evolución anual del número total de entidades deportivas registradas	G 3



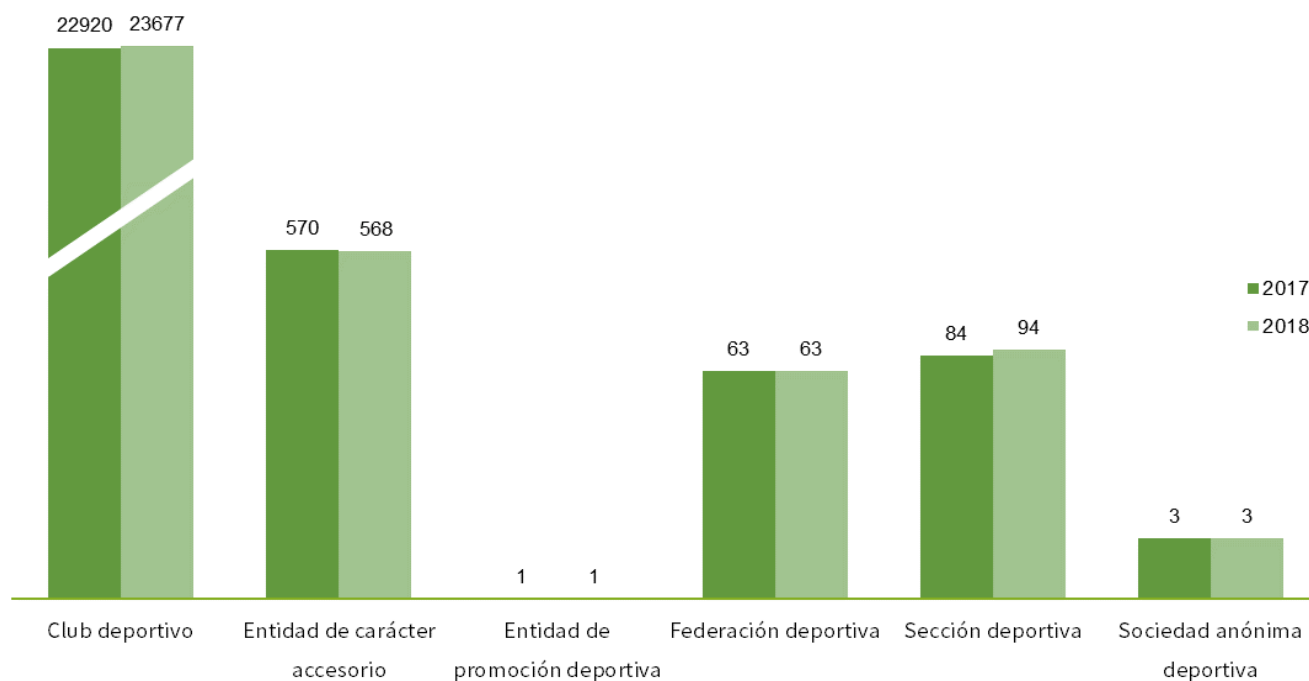
Estadística del registro andaluz de entidades deportivas

Índice

Tabla 1. Número total de entidades deportivas registradas por tipo de entidad. Altas y bajas 2018

Tipo de entidad	2017	2018			Tasa interanual 2017-2018
	Acumulado	Altas	Bajas	Acumulado	
Club deportivo	22.920	796	39	23.677	3,3%
Entidad de carácter accesorio	570	-	2	568	-0,4%
Entidad de promoción deportiva	1	-	-	1	0,0%
Federación deportiva	63	-	-	63	0,0%
Sección deportiva	84	10	-	94	11,9%
Sociedad anónima deportiva	3	-	-	3	0,0%
Total	23.641	806	41	24.406	3,2%

Gráfico 1. Entidades deportivas registradas por tipo de entidad. Altas y bajas





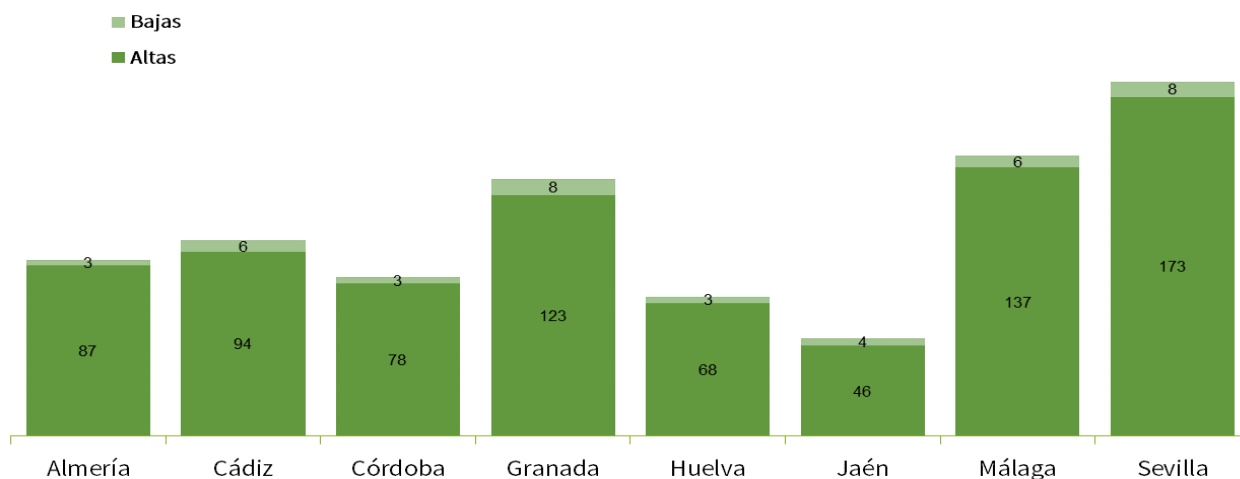
Estadística del registro andaluz de entidades deportivas

Índice

Tabla 2. Número de entidades deportivas por tipo de entidad, altas y bajas y por provincia
2018

Tipo de entidad	Almería	Cádiz	Córdoba	Granada	Huelva	Jaén	Málaga	Sevilla	Total	%
Altas										
Club deportivo	86	94	76	122	68	44	134	172	796	98,8%
Entidad de carácter accesorio										
Entidad de promoción deportiva										
Federación deportiva										
Sección deportiva	1	-	2	1	-	2	3	1	10	1,2%
Sociedad anónima deportiva										
Total	87	94	78	123	68	46	137	173	806	100,0%
Bajas										
Club deportivo	3	6	3	8	3	3	6	7	39	95,1%
Entidad de carácter accesorio	-	-	-	-	-	1	-	1	2	4,9%
Entidad de promoción deportiva										
Federación deportiva										
Sección deportiva										
Sociedad anónima deportiva										
Total	3	6	3	8	3	4	6	8	41	100,0%

Gráfico 2. Número de entidades deportivas por tipo, altas y bajas y provincia en el año 2018



Fuente: Consejería de Educación y Deporte



Estadística del registro andaluz de entidades deportivas

Indice

Tabla 3. Clasificación del número de entidades deportivas dadas de alta por deporte principal 2018

Deporte principal	Altas 2018			Acumulado hasta 2018		
	Número	%	Orden	Número	%	Orden
Fútbol	74	9,2%	1º	3.304	13,5%	1º
Ciclismo	60	7,4%	2º	1.318	5,4%	4º
Montañismo	36	4,5%	3º	500	2,0%	11º
Atletismo	34	4,2%	4º	873	3,6%	5º
Caza	33	4,1%	5º	2.278	9,3%	2º
Padel	33	4,1%	6º	529	2,2%	9º
Baloncesto	22	2,7%	7º	811	3,3%	6º
Motociclismo	22	2,7%	8º	754	3,1%	8º
Fútbol sala	21	2,6%	9º	1.463	6,0%	3º
Triatlón	20	2,5%	10º	225	0,9%	26º
Boxeo	16	2,0%	11º	177	0,7%	31º
Gimnasia rítmica	15	1,9%	12º	100	0,4%	46º
Hípica	14	1,7%	13º	269	1,1%	19º
Senderismo	14	1,7%	14º	294	1,2%	16º
Colombicultura	13	1,6%	15º	374	1,5%	14º
Fitness	13	1,6%	16º	75	0,3%	53º
Voleibol	12	1,5%	17º	263	1,1%	21º
Patinaje	10	1,2%	18º	137	0,6%	35º
Automovilismo	9	1,1%	19º	264	1,1%	20º
Balonmano	9	1,1%	20º	277	1,1%	18º
Kite surf	9	1,1%	21º	51	0,2%	66º
Natación	9	1,1%	22º	285	1,2%	17º
Petanca	9	1,1%	23º	389	1,6%	13º
Pesca deportiva	8	1,0%	24º	8	0,0%	160º
Taekwondo	8	1,0%	25º	251	1,0%	24º
Tenis	8	1,0%	26º	416	1,7%	12º
Halterofilia	7	0,9%	27º	89	0,4%	50º
Karate	7	0,9%	28º	246	1,0%	25º
Kick boxing	7	0,9%	29º	164	0,7%	33
Pesca	7	0,9%	30º	765	3,1%	7º
Resto de deportes	247	30,6%		7.457	30,6%	
Total	806	100,0%		24.406	100,0%	



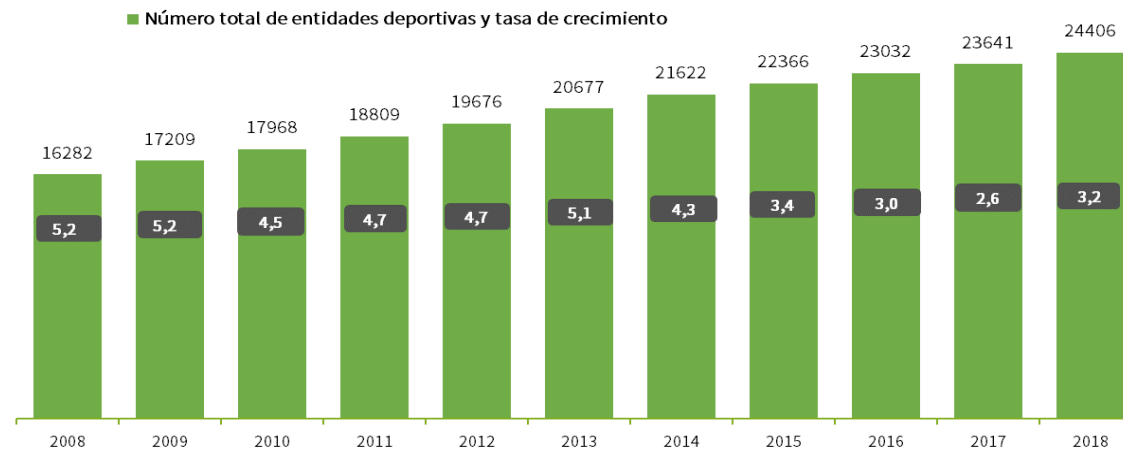
Estadística del registro andaluz de entidades deportivas

Índice

Tabla 4. Evolución anual del número total de entidades deportivas registradas por tipo de entidad
Período 2008/2018

Tipo de entidad	2008	2009	2010	2011	2012	2013	2014	2015	2016	2017	2018
Club deportivo	15.684	16.597	17.333	18.166	19.017	19.994	20.923	21.659	22.315	22.920	23.677
Entidad de carácter accesorio	483	492	508	511	522	543	558	561	570	570	568
Entidad de promoción deportiva	-	-	-	1	1	1	1	1	1	1	1
Federación deportiva	62	62	62	62	62	62	62	63	63	63	63
Sección deportiva	50	55	62	66	71	74	75	79	80	84	94
Sociedad anónima deportiva	3	3	3	3	3	3	3	3	3	3	3
Total	16.282	17.209	17.968	18.809	19.676	20.677	21.622	22.366	23.032	23.641	24.406

Gráfico 3. Evolución anual del número total de entidades deportivas registradas





Estadística del registro andaluz de entidades deportivas

Índice

Tabla 5. Comparativa y clasificación del número de altas de entidades deportivas por deporte principal

Años 2017 y 2018

Deporte principal	Altas 2018			Orden 2018 respecto a 2017	Deporte principal	Altas 2017		
	Número	%	Orden			Número	%	Orden
Fútbol	74	9,2%	1º	↑ 1	Futbol	59	8,9%	2º
Ciclismo	60	7,4%	2º	↓ 1	Ciclismo	59	8,9%	1º
Montañismo	36	4,5%	3º	↑ 3	Montañismo	23	3,5%	6º
Atletismo	34	4,2%	4º	↓ 1	Atletismo	32	4,8%	3º
Caza	33	4,1%	5º	=	Caza	25	3,8%	5º
Padel	33	4,1%	6º	↑ 1	Padel	22	3,3%	7º
Baloncesto	22	2,7%	7º	↑ 1	Baloncesto	19	2,9%	8º
Motociclismo	22	2,7%	8º	↑ 5	Motociclismo	12	1,8%	13º
Fútbol sala	21	2,6%	9º	↓ 5	Futbol Sala	31	4,7%	4º
Triatlón	20	2,5%	10º	↓ 1	Triatlón	18	2,7%	9º
Boxeo	16	2,0%	11º	↑ 1	Boxeo	14	2,1%	12º
Gimnasia rítmica	15	1,9%	12º	↑ 2	Gimnasia Rítmica	11	1,7%	14º
Hípica	14	1,7%	13º	↑ 9	Hípica	7	1,1%	22º
Senderismo	14	1,7%	14º	↓ 3	Senderismo	16	2,4%	11º
Colombicultura	13	1,6%	15º	↑ 70	Colombicultura	1	0,2%	85º
Fitness	13	1,6%	16º	↑ 5	Fitness	7	1,1%	21º
Voleibol	12	1,5%	17º	↑ 15	Voleibol	5	0,8%	32º
Patinaje	10	1,2%	18º	↑ 13	Patinaje	5	0,8%	31º
Automovilismo	9	1,1%	19º	↓ 3	Automovilismo	9	1,4%	16º
Balonmano	9	1,1%	20º	↑ 34	Balonmano	2	0,3%	54º
Kite surf	9	1,1%	21º	↑ 94	Kite surf	1	0,2%	115º
Natación	9	1,1%	22º	↓ 4	Natación	9	1,4%	18º
Petanca	9	1,1%	23º	↓ 4	Petanca	9	1,4%	19º
Pesca deportiva	8	1,0%	24º	↑				
Taekwondo	8	1,0%	25º	↓ 1	Taekwondo	7	1,1%	24º
Tenis	8	1,0%	26º	↓ 11	Tenis	10	1,5%	15º
Halterofilia	7	0,9%	27º	↑ 81	Halterofilia	1	0,2%	108º
Karate	7	0,9%	28º	↑ 10	Karate	4	0,6%	38º
Kick boxing	7	0,9%	29º	↓ 6	Kick Boxing	7	1,1%	23º
Pesca	7	0,9%	30º	↓ 20	Pesca	16	2,4%	10º
Resto de deportes	247	30,6%			Resto de deportes	221	33,4%	
Total	806	100,0%				662	100,0%	



Estadística del registro andaluz de entidades deportivas

Índice

Tabla 6. Clasificación del número de inscripciones de entidades deportivas por deporte principal y por provincia 2018

Deporte principal	Almería	Cádiz	Córdoba	Granada	Huelva	Jaén	Málaga	Sevilla	Total
Fútbol	15	16	2	11	8	3	6	13	74
Ciclismo	9	3	9	11	3	7	11	7	60
Montañismo	2	1	3	12	1	1	11	5	36
Atletismo	3	4	5	4	5		7	6	34
Caza	8	2	5	8	4	3	1	2	33
Padel	3	3	4	6	3	4	4	6	33
Baloncesto	2	2	1	5		1	5	6	22
Motociclismo		2	1	4	4	1	3	7	22
Fútbol sala	1	3	2		1	2	7	5	21
Triatlón	2	2	1	3	2	1	4	5	20
Boxeo	4	2		2	1	1	1	5	16
Gimnasia rítmica	2		1	5			2	5	15
Hípica	2	1	2	2	4	1		2	14
Senderismo	2		1	2		3	2	4	14
Colombicultura			1	9			3		13
Fitness	2		2		3			6	13
Voleibol		1	1	2	1		1	6	12
Patinaje		1	1		3		2	3	10
Automovilismo	2	2	2			1		2	9
Balónmano	2	1	1	1			2	2	9
Kite surf		9							9
Natación		4		1			2	2	9
Petanca	2		2			1	4		9
Pesca deportiva	2		2				2	2	8
Taekwondo				2		1	2	3	8
Tenis		1			1		2	4	8
Halterofilia	1		1	1	1		1	2	7
Karate		1		2		1	3		7
Kick boxing				4	1	1	1		7
Pesca	1		3	1				2	7
Resto de deportes	20	33	25	25	22	13	48	61	247
Total	87	94	78	123	68	46	137	173	806



Estadística del registro andaluz de entidades deportivas

Índice

Tabla 7. Clasificación del número total de entidades deportivas por deporte principal y por provincia
2018

Deporte principal	Almería	Cádiz	Córdoba	Granada	Huelva	Jaén	Málaga	Sevilla	Total
Fútbol	394	495	343	462	211	250	449	700	3.304
Caza	287	196	315	455	213	266	254	292	2.278
Fútbol sala	273	169	196	128	73	97	246	281	1.463
Ciclismo	135	155	160	203	103	126	218	218	1.318
Atletismo	82	103	115	97	49	75	103	249	873
Baloncesto	88	101	100	74	54	56	142	196	811
Pesca	51	88	138	66	64	81	99	178	765
Motociclismo	80	95	80	83	64	60	119	173	754
Padel	32	75	62	72	41	51	75	121	529
Deporte de ocio y tiempo libre	29	105	70	46	48	17	102	102	519
Montañismo	58	32	39	119	20	43	107	82	500
Tenis	38	46	43	49	21	34	80	105	416
Petanca	72	25	28	57	13	43	52	99	389
Colombicultura	79	28	28	54	7	36	36	106	374
Ajedrez	36	42	55	34	27	36	41	78	349
Senderismo	26	25	31	73	8	39	47	45	294
Natación	28	37	44	33	15	19	37	72	285
Balonmano	38	33	27	30	14	16	56	63	277
Hípica	25	51	26	15	47	16	31	58	269
Automovilismo	41	31	51	41	16	19	40	25	264
Voleibol	30	29	15	43	29	14	44	59	263
Tiro olímpico	34	20	24	48	18	18	46	53	261
Airsoft	17	53	16	47	12	11	38	62	256
Taekwondo	20	19	25	42	10	15	30	90	251
Kárate	23	34	20	39	8	10	47	65	246
Triatlón	20	32	21	31	15	12	50	44	225
Tenis de mesa	13	24	36	33	22	22	23	32	205
Gimnasia	15	36	15	22	28	5	24	56	201
Galgos		33	20		4	7	4	130	198
Vela	17	62	6	13	34		36	17	185
Resto de deportes	581	925	591	836	433	374	1.114	1.230	6.084
Total	2.662	3.199	2.740	3.345	1.721	1.868	3.790	5.081	24.406