

**Estadística de archivos de Andalucía**  
**Archivos de la Consejería de Cultura y Patrimonio Histórico**

**Año 2020**

**21 de mayo de 2021**

**Servicio de Información y Difusión**  
**Unidad Estadística y Cartográfica**





## SUMARIO

### Estadística de archivos de Andalucía. Archivos de la Consejería de Cultura y Patrimonio Histórico Año 2020

#### TABLAS

<b>Tabla 1.</b> Personas usuarias. Evolución mensual del número de personas usuarias	<a href="#">Pág. 3</a>
<b>Tabla 2.</b> Personas usuarias. Número de personas usuarias según tipo de usuario	<a href="#">Pág. 3</a>
<b>Tabla 3.</b> Personas usuarias. Evolución anual del número de personas usuarias. Periodo 2010-2020	<a href="#">Pág. 4</a>
<b>Tabla 4.</b> Ingresos de documentos. Evolución mensual de los metros lineales ingresados	<a href="#">Pág. 5</a>
<b>Tabla 5.</b> Consultas. Evolución mensual del solicitudes de consulta	<a href="#">Pág. 6</a>
<b>Tabla 6.</b> Consultas. Número de solicitudes de consulta según tipo de usuario	<a href="#">Pág. 7</a>
<b>Tabla 7.</b> Consultas. Número de solicitudes de consulta según tipo de consulta	<a href="#">Pág. 7</a>
<b>Tabla 8.</b> Préstamos administrativos. Evolución mensual del número de solicitudes de préstamo	<a href="#">Pág. 8</a>
<b>Tabla 9.</b> Préstamos administrativos. Evolución mensual del número de unidades documentales prestadas	<a href="#">Pág. 8</a>
<b>Tabla 10.</b> Reproducciones. Evolución mensual del número de unidades reproducidas	<a href="#">Pág. 9</a>
<b>Tabla 11.</b> Copias autenticadas y certificaciones. Evolución mensual del número de copias	<a href="#">Pág. 10</a>
<b>Tabla 12.</b> Actividades culturales realizadas en el archivo. Evolución mensual del número de actividades	<a href="#">Pág. 11</a>
<b>Tabla 13.</b> Actividades culturales realizadas en el archivo. Evolución mensual del número de asistentes	<a href="#">Pág. 12</a>
<b>Tabla 14.</b> Actividades culturales realizadas en el archivo. Número de asistentes según sexo	<a href="#">Pág. 12</a>
<b>Tabla 15.</b> Actividades culturales realizadas en el archivo. Número de actividades según tipo de actividad	<a href="#">Pág. 13</a>
<b>Tabla 16.</b> Actividades culturales realizadas en el archivo. Número de actividades según organización	<a href="#">Pág. 13</a>
<b>Tabla 17.</b> Actividades culturales realizadas en el archivo. Número de asistentes según tipo de actividad	<a href="#">Pág. 14</a>
<b>Tabla 18.</b> Actividades culturales realizadas en el archivo. Número de asistentes según organización	<a href="#">Pág. 14</a>
<b>Tabla 19.</b> Web del archivo. Evolución mensual del número de visitas	<a href="#">Pág. 15</a>
<b>Tabla 20.</b> Redes sociales: Facebook. Evolución mensual del número de publicaciones	<a href="#">Pág. 16</a>
<b>Tabla 21.</b> Redes sociales: Facebook. Evolución mensual del número de seguidores	<a href="#">Pág. 16</a>
<b>Tabla 22.</b> Redes sociales: Facebook. Evolución mensual del número de visitas	<a href="#">Pág. 17</a>
<b>Tabla 23.</b> Biblioteca auxiliar. Evolución mensual del número de personas usuarias	<a href="#">Pág. 18</a>
<b>Tabla 24.</b> Biblioteca auxiliar. Número de personas usuarias y número de unidades bibliográficas consultadas y prestadas	<a href="#">Pág. 18</a>
<b>Tabla 25.</b> Local, instalaciones y equipamiento. Metros cuadrados de superficie total y de depósito	<a href="#">Pág. 19</a>
<b>Tabla 26.</b> Local, instalaciones y equipamiento. Metros lineales de estantería ocupada y disponible	<a href="#">Pág. 19</a>
<b>Tabla 27.</b> Local, instalaciones y equipamiento. Número de unidades de mobiliario y equipamiento	<a href="#">Pág. 20</a>
<b>Tabla 28.</b> Local, instalaciones y equipamiento. Número de equipos relacionados con la reproducción	<a href="#">Pág. 20</a>
<b>Tabla 29.</b> Personal del archivo. Número de plazas ocupadas por categoría	<a href="#">Pág. 21</a>
<b>Tabla 30.</b> Personal del archivo. Número de plazas ocupadas por sexo	<a href="#">Pág. 21</a>
<b>Tabla 31.</b> Cuadro resumen. Año 2020	<a href="#">Pág. 22</a>



## SUMARIO

### Estadística de archivos de Andalucía. Archivos de la Consejería de Cultura y Patrimonio Histórico Año 2020

#### GRÁFICOS

<b>Gráfico 1.</b> Número de personas usuarias. Evolución mensual	<a href="#">Pág. 3</a>
<b>Gráfico 2.</b> Número de personas usuarias. Evolución anual 2010-2020	<a href="#">Pág. 4</a>
<b>Gráfico 3.</b> Metros lineales ingresados. Evolución mensual	<a href="#">Pág. 5</a>
<b>Gráfico 4.</b> Metros lineales ingresados. Datos provincializados	<a href="#">Pág. 5</a>
<b>Gráfico 5.</b> Número de solicitudes de consulta. Evolución mensual	<a href="#">Pág. 6</a>
<b>Gráfico 6.</b> Número de solicitudes de consulta. Datos provincializados	<a href="#">Pág. 6</a>
<b>Gráfico 7.</b> Porcentaje de solicitudes de consulta por tipo de usuario y provincia	<a href="#">Pág. 7</a>
<b>Gráfico 8.</b> Unidades documentales prestadas. Evolución mensual	<a href="#">Pág. 8</a>
<b>Gráfico 9.</b> Número de unidades reproducidas. Evolución mensual	<a href="#">Pág. 9</a>
<b>Gráfico 10.</b> Número de unidades reproducidas. Datos provincializados	<a href="#">Pág. 9</a>
<b>Gráfico 11.</b> Número de copias autenticadas/certificaciones. Evolución mensual	<a href="#">Pág. 10</a>
<b>Gráfico 12.</b> Número de copias autenticadas/certificaciones. Datos provincializados	<a href="#">Pág. 10</a>
<b>Gráfico 13.</b> Número de actividades. Evolución mensual	<a href="#">Pág. 11</a>
<b>Gráfico 14.</b> Número de actividades. Datos provincializados	<a href="#">Pág. 11</a>
<b>Gráfico 15.</b> Número de asistentes a actividades según sexo	<a href="#">Pág. 12</a>
<b>Gráfico 16.</b> Número de actividades según tipo de actividad	<a href="#">Pág. 13</a>
<b>Gráfico 17.</b> Número de asistentes a actividades según tipo de actividad	<a href="#">Pág. 14</a>
<b>Gráfico 18.</b> Número de visitas a la Web. Evolución mensual	<a href="#">Pág. 15</a>
<b>Gráfico 19.</b> Número de visitas a la Web. Datos provincializados	<a href="#">Pág. 15</a>
<b>Gráfico 20.</b> Número de publicaciones en Facebook. Evolución mensual	<a href="#">Pág. 16</a>
<b>Gráfico 21.</b> Número de visitas en Facebook. Evolución mensual	<a href="#">Pág. 17</a>
<b>Gráfico 22.</b> Número de visitas en Facebook. Datos provincializados	<a href="#">Pág. 17</a>
<b>Gráfico 23.</b> Número de personas usuarias de la biblioteca auxiliar. Evolución mensual	<a href="#">Pág. 18</a>
<b>Gráfico 24.</b> Porcentaje de metros lineales de estanterías ocupadas y disponibles por provincia	<a href="#">Pág. 19</a>
<b>Gráfico 25.</b> Número total de equipos relacionados con la reproducción	<a href="#">Pág. 20</a>
<b>Gráfico 26.</b> Número total de plazas ocupadas por categoría	<a href="#">Pág. 21</a>



## Estadística de archivos de Andalucía. Año 2020

### Archivos de la Consejería de Cultura y Patrimonio Histórico

**Tabla 1.** Personas usuarias. Evolución mensual del número de personas usuarias

Archivos	Ene	Feb	Mar	Abr	May	Jun	Jul	Ago	Sep	Oct	Nov	Dic	TOTAL
Históricos Provinciales	4.447	6.420	3.021	173	624	2.025	3.399	2.405	2.995	3.875	3.593	3.010	<b>35.987</b>
Almería	305	483	223	21	26	149	402	262	375	256	246	281	<b>3.029</b>
Cádiz	292	328	452	62	178	435	386	307	363	442	309	346	<b>3.900</b>
Córdoba	332	354	403	17	32	206	245	248	323	357	158	159	<b>2.834</b>
Granada	51	56	34	18	27	52	45	28	59	55	46	33	<b>504</b>
Huelva	291	301	161	9	187	416	297	467	255	384	307	310	<b>3.385</b>
Jaén	971	2.032	386	-	51	225	484	529	800	1.120	1.423	789	<b>8.810</b>
Málaga	676	750	339	37	77	177	645	84	402	545	489	462	<b>4.683</b>
Sevilla	1.529	2.116	1.023	9	46	365	895	480	418	716	615	630	<b>8.842</b>
Real Chancillería de Granada	618	656	302	26	183	467	575	401	294	113	126	169	<b>3.930</b>
Archivo General de Andalucía	441	708	333	1	4	23	32	15	27	151	177	148	<b>2.060</b>
P. de la Alhambra y Generalife	86	96	50	-	24	39	67	22	55	45	48	47	<b>579</b>
<b>TOTAL</b>	<b>5.592</b>	<b>7.880</b>	<b>3.706</b>	<b>200</b>	<b>835</b>	<b>2.554</b>	<b>4.073</b>	<b>2.843</b>	<b>3.371</b>	<b>4.184</b>	<b>3.944</b>	<b>3.374</b>	<b>42.556</b>

Personas usuarias: suma de las solicitudes de préstamo, solicitudes de consulta, personas usuarias de la biblioteca auxiliar y asistentes a actividades.

'-': Valor nulo. Fuente: Consejería de Cultura y Patrimonio Histórico.

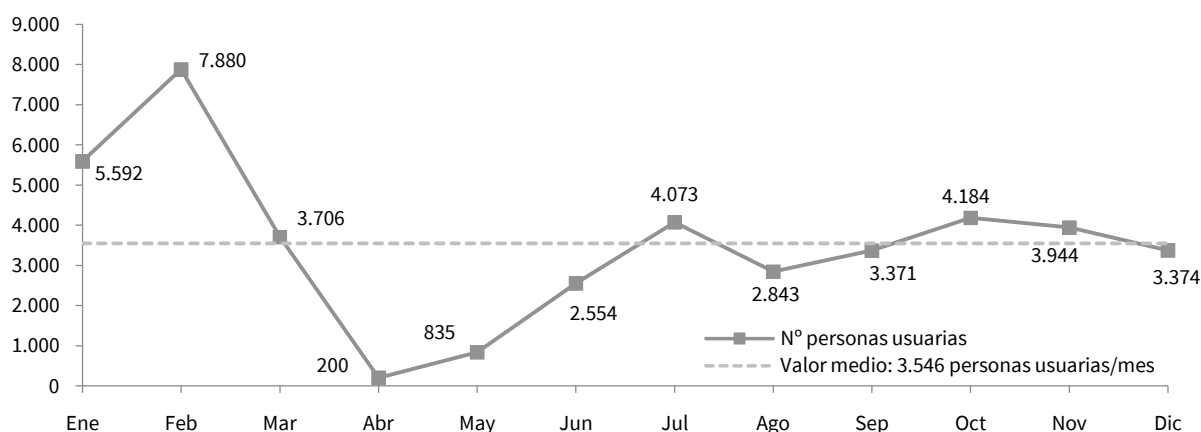
**Tabla 2.** Personas usuarias. Número de personas usuarias según tipo de usuario

Archivos	Unidades Administrativas	Ciudadanos			TOTAL
		Hombres	Mujeres	Total	
Históricos Provinciales	1.735	20.801	13.451	34.252	<b>35.987</b>
Almería	102	1.730	1.197	2.927	<b>3.029</b>
Cádiz	71	2.500	1.329	3.829	<b>3.900</b>
Córdoba	7	2.126	701	2.827	<b>2.834</b>
Granada	43	288	173	461	<b>504</b>
Huelva	987	1.486	912	2.398	<b>3.385</b>
Jaén	165	3.821	4.824	8.645	<b>8.810</b>
Málaga	356	3.012	1.315	4.327	<b>4.683</b>
Sevilla	4	5.838	3.000	8.838	<b>8.842</b>
Real Chancillería de Granada	-	2.718	1.212	3.930	<b>3.930</b>
Archivo General de Andalucía	13	1.195	852	2.047	<b>2.060</b>
Patronato de la Alhambra y Generalife	100	209	270	479	<b>579</b>
<b>TOTAL</b>	<b>1.848</b>	<b>24.923</b>	<b>15.785</b>	<b>40.708</b>	<b>42.556</b>

Personas usuarias: suma de las solicitudes de préstamo, solicitudes de consulta, personas usuarias de la biblioteca auxiliar y asistentes a actividades.

'-': Valor nulo. Fuente: Consejería de Cultura y Patrimonio Histórico.

**Gráfico 1.** Número de personas usuarias. Evolución mensual





## Estadística de archivos de Andalucía. Archivos de la Consejería de Cultura y Patrimonio Histórico. Año 2020

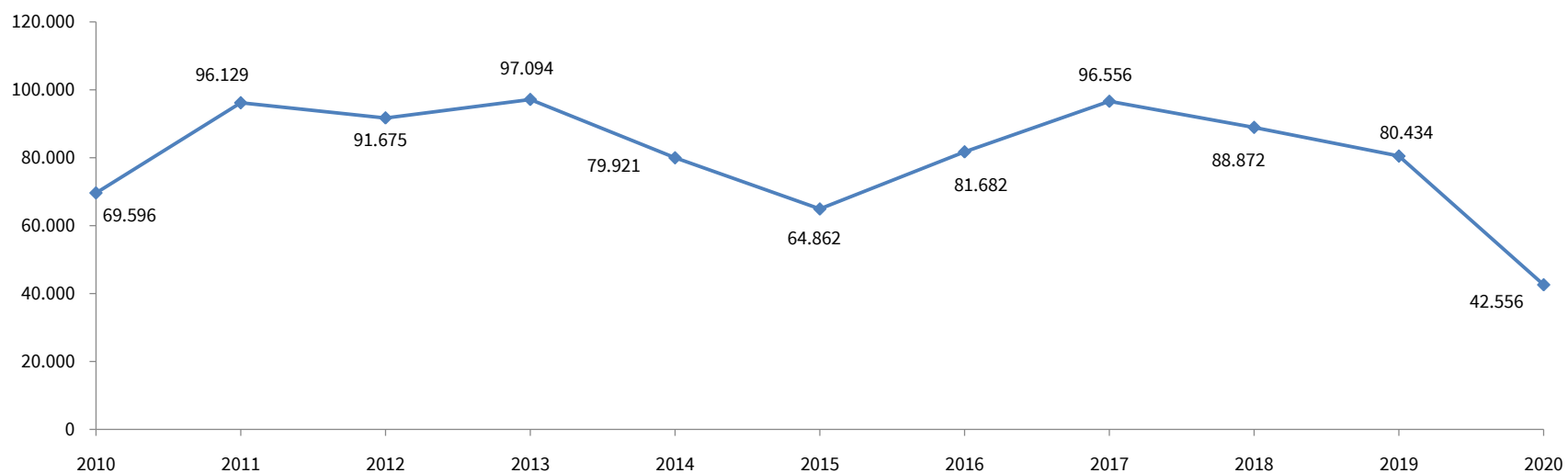
**Tabla 3.** Personas usuarias. Evolución anual del número de personas usuarias. Periodo 2010-2020

Archivo	2010	2011	2012	2013	2014	2015	2016	2017	2018	2019	2020	
Históricos Provinciales	59.973	81.390	79.925	80.361	63.047	56.625	70.575	83.199	73.231	66.783	35.987	
Almería	7.215	7.601	6.033	6.317	6.998	6.946	6.459	6.973	5.908	5.389	3.029	
Cádiz	1.943	2.699	3.121	2.767	6.938	5.308	7.535	6.401	6.268	7.091	3.900	
Córdoba	2.803	3.710	4.341	4.422	6.155	6.455	9.238	7.816	7.563	4.738	2.834	
Granada <sup>1</sup>	12.380	23.838	33.294	34.136	14.449	905	1.039	1.297	1.067	886	504	
Huelva <sup>2</sup>	3.114	6.204	4.562	4.397	3.133	3.336	3.168	3.863	3.863	3.875	3.385	
Jaén	5.785	6.992	4.375	3.930	3.118	11.551	13.696	21.914	16.568	20.058	8.810	
Málaga <sup>2</sup>	12.835	13.912	10.526	12.280	10.228	8.718	9.729	8.405	7.091	9.610	4.683	
Sevilla	13.898	16.434	13.673	12.112	12.028	13.406	19.711	26.530	24.903	15.136	8.842	
Real Chancillería de Granada	4.897	8.649	6.725	10.549	8.719	2.483	3.738	4.635	7.043	8.135	3.930	
Archivo General de Andalucía (AGA)	4.050	5.516	4.491	5.649	7.499	5.031	6.039	7.380	7.416	4.431	2.060	
Patronato de la Alhambra y Generalife	676	574	534	535	656	723	1.330	1.342	1.182	1.085	579	
<b>TOTAL</b>	<b>69.596</b>	<b>96.129</b>	<b>91.675</b>	<b>97.094</b>	<b>79.921</b>	<b>64.862</b>	<b>81.682</b>	<b>81.682</b>	<b>96.556</b>	<b>88.872</b>	<b>80.434</b>	<b>42.556</b>

Personas usuarias: suma de las solicitudes de préstamo, solicitudes de consulta, personas usuarias de la biblioteca auxiliar y asistentes a actividades.

Fuente: Consejería de Cultura y Patrimonio Histórico.

**Gráfico 2.** Número de personas usuarias. Evolución anual 2010-2020





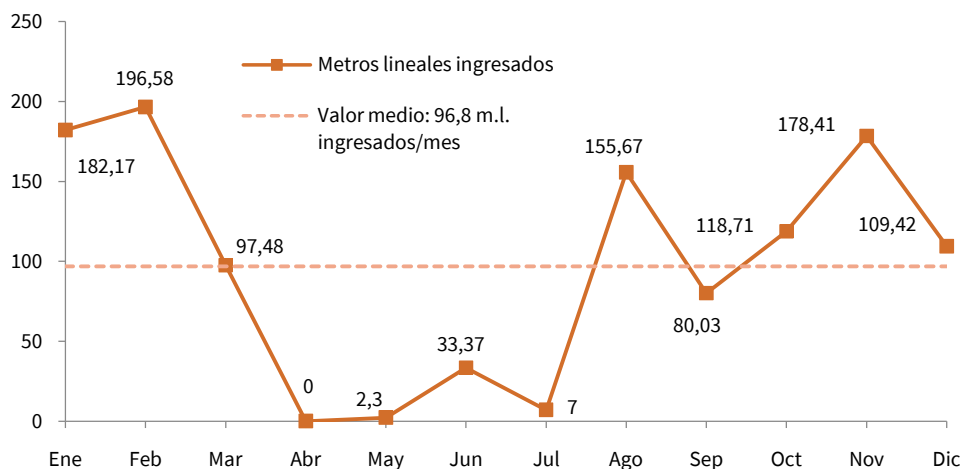
## Estadística de archivos de Andalucía. Archivos de la Consejería de Cultura y Patrimonio Histórico. Año 2020

**Tabla 4.** Ingresos de documentos. Evolución mensual de los metros lineales ingresados

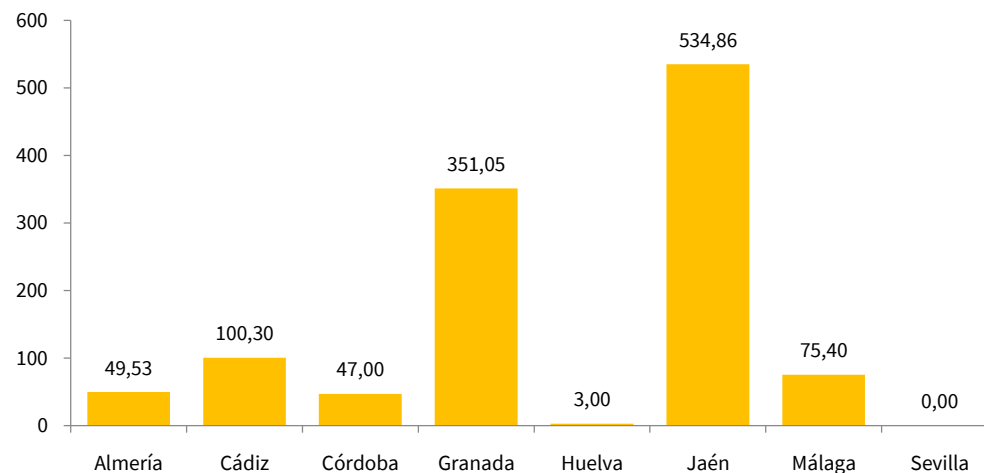
Archivo	Ene	Feb	Mar	Abr	May	Jun	Jul	Ago	Sep	Oct	Nov	Dic	Total
Históricos Provinciales	176,17	193,18	95,05	-	-	23,97	-	154,92	78,03	116,73	175,17	106,67	<b>1.119,89</b>
Almería	-	48,2	-	-	-	-	-	-	-	1,33	-	-	<b>49,53</b>
Cádiz	-	1,8	1	-	-	-	-	-	-	-	-	97,5	<b>100,3</b>
Córdoba	-	-	-	-	-	-	-	-	-	-	47	-	<b>47</b>
Granada	0,1	100,98	94,05	-	-	-	-	-	-	31,25	83,42	-	<b>309,8</b>
Huelva	-	-	-	-	-	-	-	-	-	-	3	-	<b>3</b>
Jaén	175,27	27,2	-	-	-	23,97	-	95,92	78,03	84,15	41,65	8,67	<b>534,86</b>
Málaga	0,8	15	-	-	-	-	-	59	-	-	0,1	0,5	<b>75,4</b>
Sevilla	-	-	-	-	-	-	-	-	-	-	-	-	-
Real Chancillería de Granada	-	-	0,66	-	-	-	-	-	-	1,98	-	-	<b>2,64</b>
Archivo General de Andalucía (AGA)	-	-	-	-	-	-	-	-	-	-	-	-	-
Patronato de la Alhambra y Generalife	6	3,4	1,77	-	2,3	9,4	7	0,75	2	-	3,24	2,75	<b>38,61</b>
<b>TOTAL</b>	<b>182,17</b>	<b>196,58</b>	<b>97,48</b>	-	<b>2,3</b>	<b>33,37</b>	<b>7</b>	<b>155,67</b>	<b>80,03</b>	<b>118,71</b>	<b>178,41</b>	<b>109,42</b>	<b>1.161,14</b>

!': Valor nulo. Fuente: Consejería de Cultura y Patrimonio Histórico.

**Gráfico 3.** Metros lineales ingresados. Evolución mensual



**Gráfico 4.** Metros lineales ingresados. Datos provincializados





## Estadística de archivos de Andalucía. Año 2020

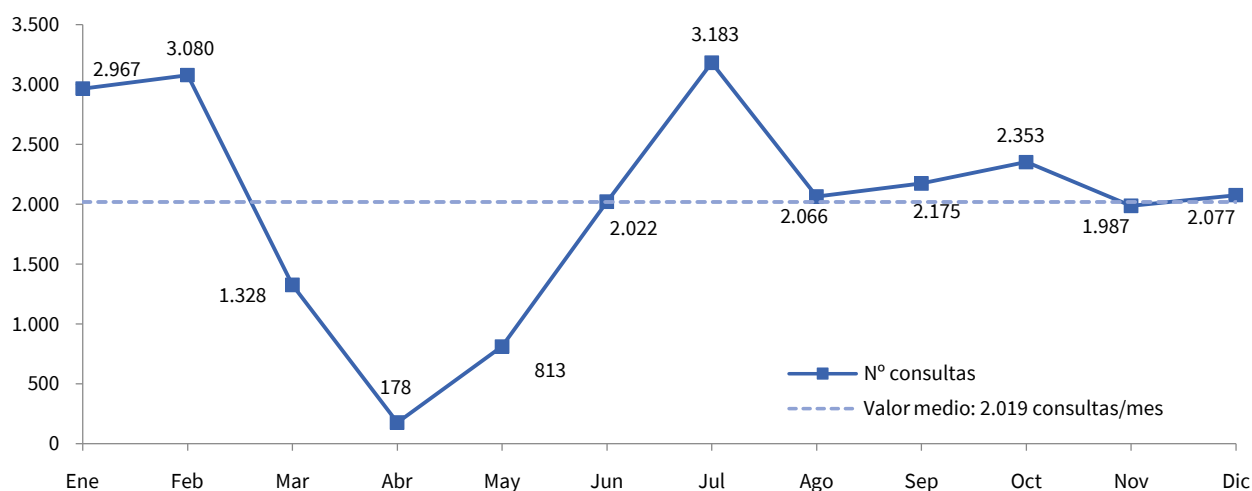
### Archivos de la Consejería de Cultura y Patrimonio Histórico

**Tabla 5.** Consultas. Evolución mensual del solicitudes de consulta

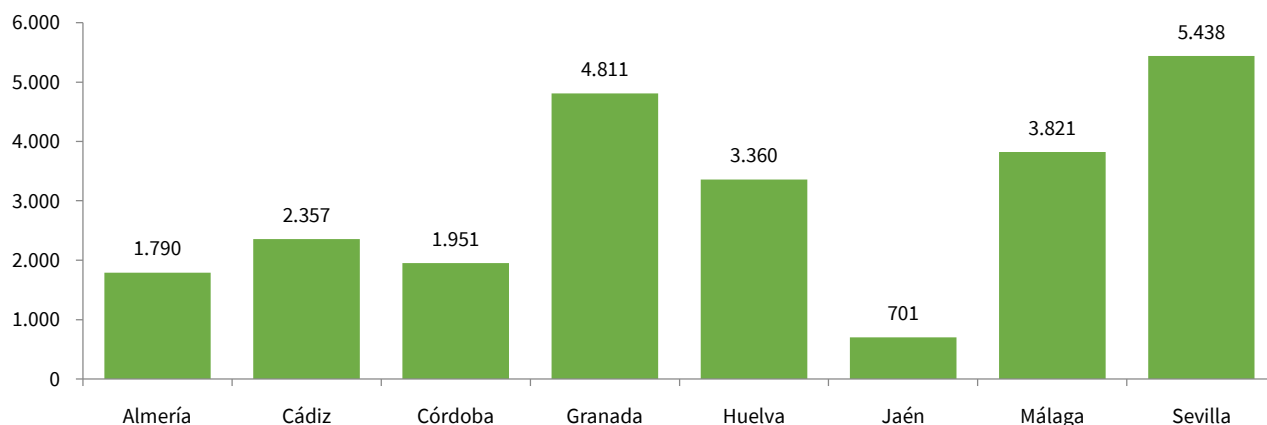
Archivos	Ene	Feb	Mar	Abr	May	Jun	Jul	Ago	Sep	Oct	Nov	Dic	TOTAL
Históricos Provinciales	2.325	2.373	992	151	602	1.511	2.548	1.645	1.828	2.189	1.810	1.860	<b>19.834</b>
Almería	227	281	31	21	26	110	227	137	242	156	174	158	<b>1.790</b>
Cádiz	173	215	90	62	176	221	261	169	258	276	217	239	<b>2.357</b>
Córdoba	292	273	92	17	32	197	159	238	167	201	146	137	<b>1.951</b>
Granada	50	56	34	18	27	51	45	28	58	54	46	28	<b>495</b>
Huelva	285	297	159	9	187	412	295	464	253	382	307	310	<b>3.360</b>
Jaén	93	104	47	-	50	44	82	75	59	47	50	50	<b>701</b>
Málaga	523	538	273	15	58	113	592	56	374	474	383	422	<b>3.821</b>
Sevilla	682	609	266	9	46	363	887	478	417	599	487	516	<b>5.359</b>
Real Chancillería de Granada	559	637	298	26	183	467	575	401	294	113	126	169	<b>3.848</b>
Archivo General de Andalucía	6	9	10	1	4	8	4	6	6	10	10	5	<b>79</b>
P. de la Alhambra y Generalife	77	61	28	-	24	36	56	14	47	41	41	43	<b>468</b>
<b>TOTAL</b>	<b>2.967</b>	<b>3.080</b>	<b>1.328</b>	<b>178</b>	<b>813</b>	<b>2.022</b>	<b>3.183</b>	<b>2.066</b>	<b>2.175</b>	<b>2.353</b>	<b>1.987</b>	<b>2.077</b>	<b>24.229</b>

': Valor nulo. Fuente: Consejería de Cultura y Patrimonio Histórico.

**Gráfico 5.** Número de solicitudes de consulta. Evolución mensual



**Gráfico 6.** Número de solicitudes de consulta. Datos provincializados





## Estadística de archivos de Andalucía. Año 2020

### Archivos de la Consejería de Cultura y Patrimonio Histórico

**Tabla 6.** Consultas. Número de solicitudes de consulta según tipo de usuario

Archivo	Unidades administrativas	Ciudadanos			TOTAL
		Hombres	Mujeres	Total	
Históricos Provinciales	1.387	13.294	5.153	18.447	<b>19.834</b>
Almería	102	1.070	618	1.688	<b>1.790</b>
Cádiz	31	1.613	713	2.326	<b>2.357</b>
Córdoba	7	1.691	253	1.944	<b>1.951</b>
Granada	34	288	173	461	<b>495</b>
Huelva	970	1.481	909	2.390	<b>3.360</b>
Jaén	50	462	189	651	<b>701</b>
Málaga	190	2.778	853	3.631	<b>3.821</b>
Sevilla	3	3.911	1.445	5.356	<b>5.359</b>
Real Chancillería de Granada	-	2.693	1.155	3.848	<b>3.848</b>
Archivo General de Andalucía (AGA)	8	49	22	71	<b>79</b>
Patronato de la Alhambra y Generalife	99	163	206	369	<b>468</b>
<b>TOTAL</b>	<b>1.494</b>	<b>16.199</b>	<b>6.536</b>	<b>22.735</b>	<b>24.229</b>

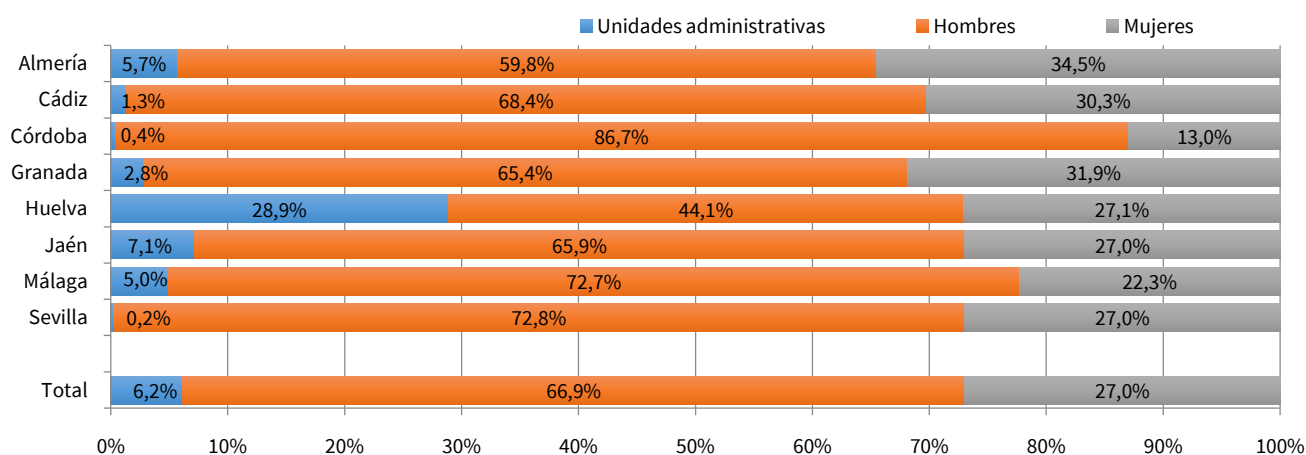
‘-’: Valor nulo. Fuente: Consejería de Cultura y Patrimonio Histórico.

**Tabla 7.** Consultas. Número de solicitudes de consulta según tipo de consulta

Archivo	En sala	Externas	TOTAL	% En sala	% Externas
Históricos Provinciales	13.388	6.446	19.834	67,5%	32,5%
Almería	1.015	775	1.790	56,7%	43,3%
Cádiz	827	1.530	2.357	35,1%	64,9%
Córdoba	1.582	369	1.951	81,1%	18,9%
Granada	172	323	495	34,7%	65,3%
Huelva	1.808	1.552	3.360	53,8%	46,2%
Jaén	264	437	701	37,7%	62,3%
Málaga	2.883	938	3.821	75,5%	24,5%
Sevilla	4.837	522	5.359	90,3%	9,7%
Real Chancillería de Granada	607	3.241	3.848	15,8%	84,2%
Archivo General de Andalucía (AGA)	26	53	79	32,9%	67,1%
Patronato de la Alhambra y Generalife	250	218	468	53,4%	46,6%
<b>TOTAL</b>	<b>14.271</b>	<b>9.958</b>	<b>24.229</b>	<b>58,9%</b>	<b>41,1%</b>

Fuente: Consejería de Cultura y Patrimonio Histórico.

**Gráfico 7.** Porcentaje de solicitudes de consulta por tipo de usuario y provincia







## Estadística de archivos de Andalucía. Año 2020

### Archivos de la Consejería de Cultura y Patrimonio Histórico

**Tabla 8.** Préstamos administrativos. Evolución mensual del número de solicitudes de préstamo

Archivo	Ene	Feb	Mar	Abr	May	Jun	Jul	Ago	Sep	Oct	Nov	Dic	TOTAL
Históricos Provinciales	36	78	15	-	7	25	54	6	20	41	30	36	<b>348</b>
Almería	-	-	-	-	-	-	-	-	-	-	-	-	-
Cádiz	5	2	2	-	2	7	6	1	5	3	5	2	<b>40</b>
Córdoba	-	-	-	-	-	-	-	-	-	-	-	-	-
Granada	1	-	-	-	-	1	-	-	1	1	-	5	<b>9</b>
Huelva	5	3	1	-	-	3	-	2	1	2	-	-	<b>17</b>
Jaén	12	14	2	-	1	5	25	1	11	12	6	26	<b>115</b>
Málaga	13	59	10	-	4	9	23	2	2	22	19	3	<b>166</b>
Sevilla	-	-	-	-	-	-	-	-	-	1	-	-	<b>1</b>
Real Chancillería de Granada	-	-	-	-	-	-	-	-	-	-	-	-	-
Archivo General de Andalucía	1	1	2	-	-	-	1	-	-	-	-	-	<b>5</b>
P. de la Alhambra y Generalife	-	-	-	-	-	-	-	-	1	-	-	-	<b>1</b>
<b>TOTAL</b>	<b>37</b>	<b>79</b>	<b>17</b>	<b>-</b>	<b>7</b>	<b>25</b>	<b>55</b>	<b>6</b>	<b>21</b>	<b>41</b>	<b>30</b>	<b>36</b>	<b>354</b>

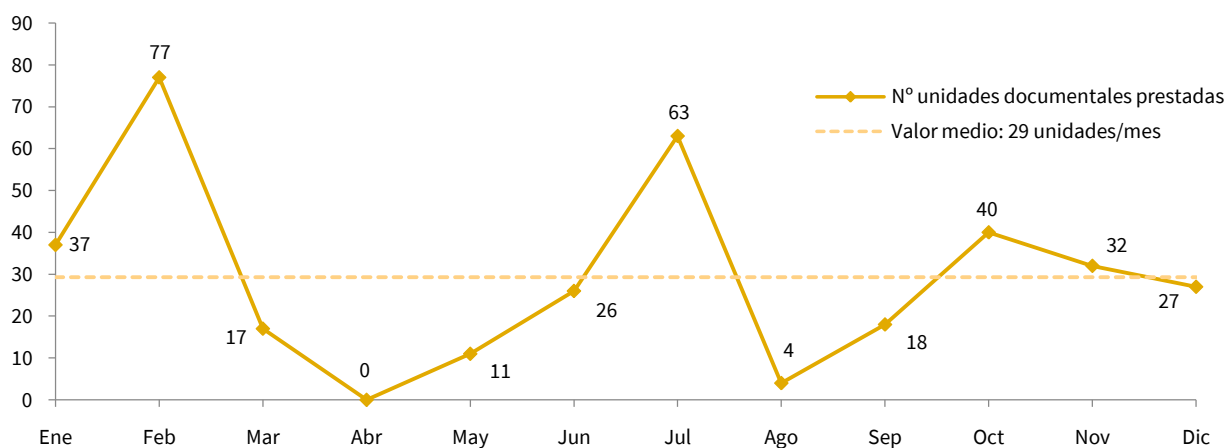
‘-’: Valor nulo. Fuente: Consejería de Cultura y Patrimonio Histórico.

**Tabla 9.** Préstamos administrativos. Evolución mensual del número de unidades documentales prestadas

Archivo	Ene	Feb	Mar	Abr	May	Jun	Jul	Ago	Sep	Oct	Nov	Dic	TOTAL
Históricos Provinciales	34	76	16	-	11	26	62	4	17	40	32	27	<b>345</b>
Almería	-	-	-	-	-	-	-	-	-	-	-	-	-
Cádiz	5	2	2	-	6	7	6	1	5	3	5	2	<b>44</b>
Córdoba	-	-	-	-	-	-	-	-	-	-	-	-	-
Granada	1	-	-	-	-	2	-	-	1	1	-	5	<b>10</b>
Huelva	4	2	1	-	-	2	-	-	1	2	-	-	<b>12</b>
Jaén	11	12	2	-	1	5	25	1	7	8	4	17	<b>93</b>
Málaga	13	60	11	-	4	10	31	2	3	25	23	3	<b>185</b>
Sevilla	-	-	-	-	-	-	-	-	-	1	-	-	<b>1</b>
Real Chancillería de Granada	-	-	-	-	-	-	-	-	-	-	-	-	-
Archivo General de Andalucía	3	1	1	-	-	-	1	-	-	-	-	-	<b>6</b>
P. de la Alhambra y Generalife	-	-	-	-	-	-	-	-	1	-	-	-	<b>1</b>
<b>TOTAL</b>	<b>37</b>	<b>77</b>	<b>17</b>	<b>-</b>	<b>11</b>	<b>26</b>	<b>63</b>	<b>4</b>	<b>18</b>	<b>40</b>	<b>32</b>	<b>27</b>	<b>352</b>

‘-’: Valor nulo. Fuente: Consejería de Cultura y Patrimonio Histórico.

**Gráfico 8.** Unidades documentales prestadas. Evolución mensual





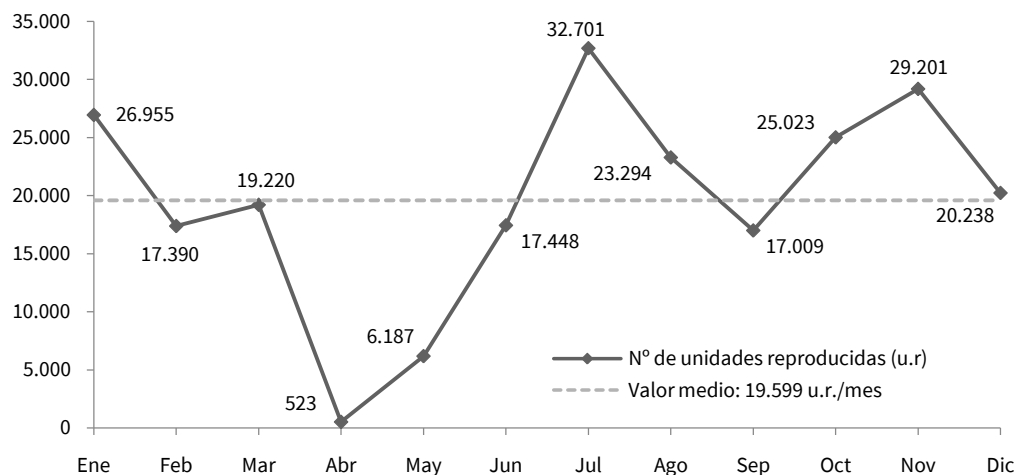
## Estadística de archivos de Andalucía. Archivos de la Consejería de Cultura y Patrimonio Histórico. Año 2020

**Tabla 10.** Reproducciones. Evolución mensual del número de unidades reproducidas

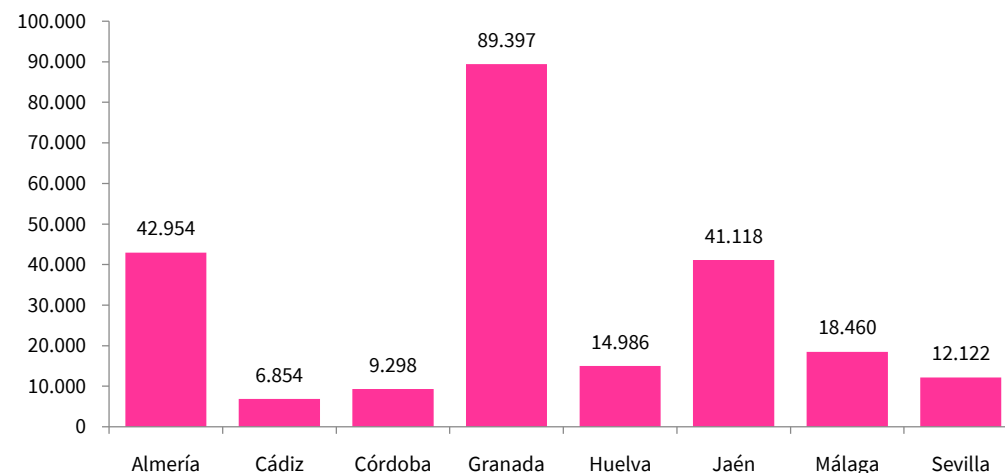
Archivo	Ene	Feb	Mar	Abr	May	Jun	Jul	Ago	Sep	Oct	Nov	Dic	Total
Históricos Provinciales	22.598	14.203	2.976	445	5.369	11.876	26.252	19.931	10.425	17.438	20.431	12.310	<b>164.254</b>
Almería	3.668	3.240	1.210	-	-	1.232	8.403	9.942	3.992	3.084	3.254	4.929	<b>42.954</b>
Cádiz	838	317	158	-	522	1.167	490	290	1.124	363	621	964	<b>6.854</b>
Córdoba	1.554	465	113	14	2.857	833	1.413	129	306	542	302	770	<b>9.298</b>
Granada	180	117	15	-	1.236	2.219	3.008	4.957	34	6.822	4.945	87	<b>23.620</b>
Huelva	3.644	721	676	387	643	2.746	387	1.463	501	419	2.052	1.347	<b>14.986</b>
Jaén	10.517	7.136	-	-	-	2.286	5.661	1.831	3.516	1.225	6.877	2.069	<b>41.118</b>
Málaga	1.807	1.709	722	44	12	197	5.896	135	179	3.601	2.064	2.094	<b>18.460</b>
Sevilla	390	498	82	-	99	1.196	994	1.184	773	1.382	316	50	<b>6.964</b>
Real Chancillería de Granada	2.551	2.373	14.936	-	356	4.975	4.587	3.125	6.038	6.161	8.302	7.801	<b>61.205</b>
Archivo General de Andalucía (AGA)	485	401	1.211	78	126	413	1.281	136	51	708	250	18	<b>5.158</b>
Patronato de la Alhambra y Generalife	1.321	413	97	-	336	184	581	102	495	716	218	109	<b>4.572</b>
<b>TOTAL</b>	<b>26.955</b>	<b>17.390</b>	<b>19.220</b>	<b>523</b>	<b>6.187</b>	<b>17.448</b>	<b>32.701</b>	<b>23.294</b>	<b>17.009</b>	<b>25.023</b>	<b>29.201</b>	<b>20.238</b>	<b>235.189</b>

‘-’: Valor nulo. Fuente: Consejería de Cultura y Patrimonio Histórico.

**Gráfico 9.** Número de unidades reproducidas. Evolución mensual



**Gráfico 10.** Número de unidades reproducidas. Datos provincializados





## Estadística de archivos de Andalucía. Año 2020

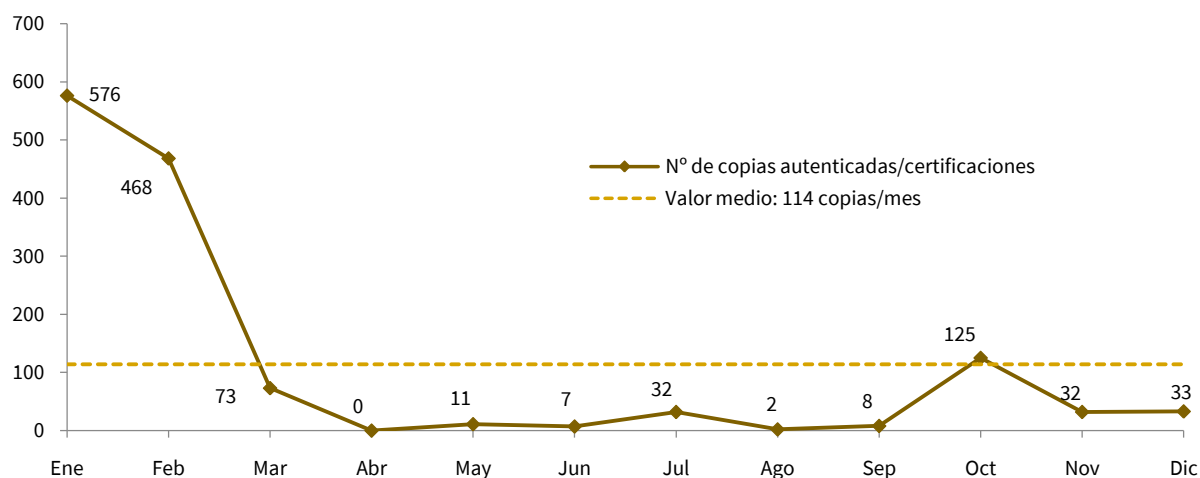
### Archivos de la Consejería de Cultura y Patrimonio Histórico

**Tabla 11.** Copias autenticadas y certificaciones. Evolución mensual del número de copias

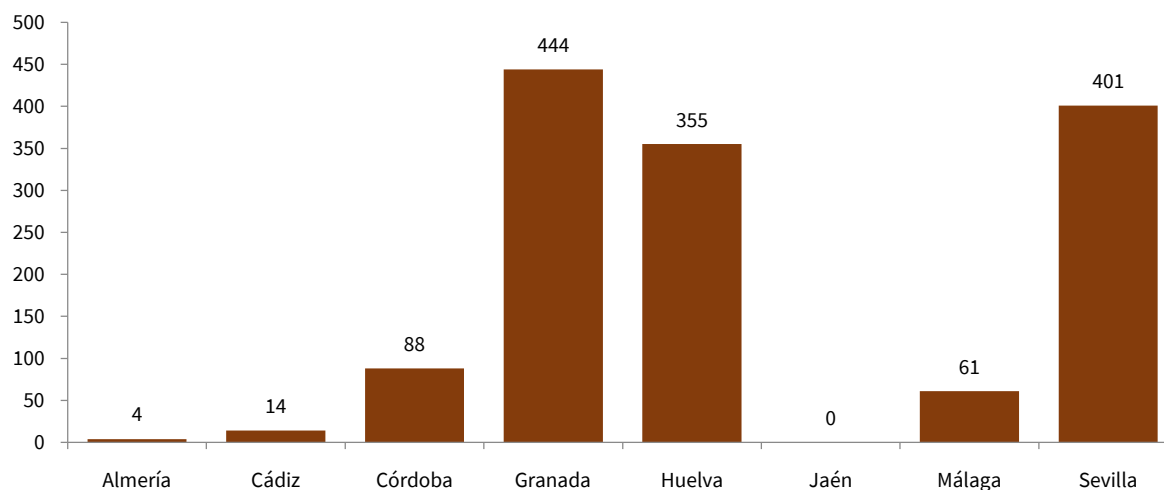
Archivos	Ene	Feb	Mar	Abr	May	Jun	Jul	Ago	Sep	Oct	Nov	Dic	Total
Históricos Provinciales	157	67	72	-	10	7	32	2	8	124	30	33	<b>542</b>
Almería	2	2	-	-	-	-	-	-	-	-	-	-	<b>4</b>
Cádiz	-	-	8	-	-	-	-	-	-	1	-	5	<b>14</b>
Córdoba	2	28	10	-	4	5	12	2	6	11	6	2	<b>88</b>
Granada	-	-	9	-	-	-	-	-	-	3	4	4	<b>20</b>
Huelva	151	21	41	-	6	-	-	-	-	105	14	17	<b>355</b>
Jaén	-	-	-	-	-	-	-	-	-	-	-	-	<b>-</b>
Málaga	2	16	4	-	-	2	20	-	2	4	6	5	<b>61</b>
Sevilla	-	-	-	-	-	-	-	-	-	-	-	-	<b>-</b>
Real Chancillería de Granada	-	-	1	-	1	-	-	-	-	1	2	-	<b>5</b>
Archivo General de Andalucía	-	401	-	-	-	-	-	-	-	-	-	-	<b>401</b>
P. de la Alhambra y Generalife	419	-	-	-	-	-	-	-	-	-	-	-	<b>419</b>
<b>TOTAL</b>	<b>576</b>	<b>468</b>	<b>73</b>	<b>-</b>	<b>11</b>	<b>7</b>	<b>32</b>	<b>2</b>	<b>8</b>	<b>125</b>	<b>32</b>	<b>33</b>	<b>1.367</b>

‘-’: Valor nulo. Fuente: Consejería de Cultura y Patrimonio Histórico.

**Gráfico 11.** Número de copias autenticadas/certificaciones. Evolución mensual



**Gráfico 12.** Número de copias autenticadas/certificaciones. Datos provincializados





## Estadística de archivos de Andalucía. Año 2020

### Archivos de la Consejería de Cultura y Patrimonio Histórico

**Tabla 12.** Actividades culturales realizadas en el archivo. Evolución mensual del número de actividades

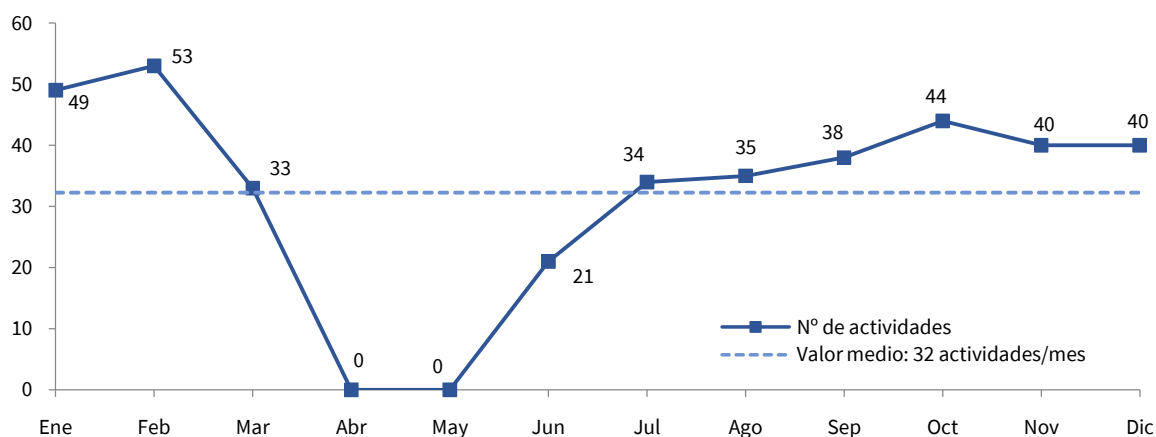
Archivos	Ene	Feb	Mar	Abr	May	Jun	Jul	Ago	Sep	Oct	Nov	Dic	2020*
Históricos Provinciales	46	49	31	-	-	21	34	35	38	43	39	39	<b>352</b>
Almería	1	3	7	-	-	1	2	1	1	1	1	3	<b>13</b>
Cádiz	4	2	4	-	-	2	1	3	2	3	3	1	<b>20</b>
Córdoba	2	3	3	-	-	-	1	-	1	1	-	1	<b>10</b>
Granada	-	-	-	-	-	-	-	-	-	-	-	-	-
Huelva	-	-	-	-	-	-	-	-	-	-	-	-	-
Jaén	31	32	12	-	-	18	30	31	34	37	34	33	<b>286</b>
Málaga	1	1	-	-	-	-	-	-	-	-	-	-	<b>2</b>
Sevilla	7	8	5	-	-	-	-	-	-	1	1	1	<b>21</b>
Real Chancillería de Granada	2	2	-	-	-	-	-	-	-	-	-	-	<b>4</b>
Archivo General de Andalucía	1	1	1	-	-	-	-	-	-	1	1	1	<b>6</b>
P. de la Alhambra y Generalife	-	1	1	-	-	-	-	-	-	-	-	-	<b>2</b>
<b>TOTAL</b>	<b>49</b>	<b>53</b>	<b>33</b>	<b>-</b>	<b>-</b>	<b>21</b>	<b>34</b>	<b>35</b>	<b>38</b>	<b>44</b>	<b>40</b>	<b>40</b>	<b>364</b>

‘-’: Valor nulo. Fuente: Consejería de Cultura y Patrimonio Histórico.

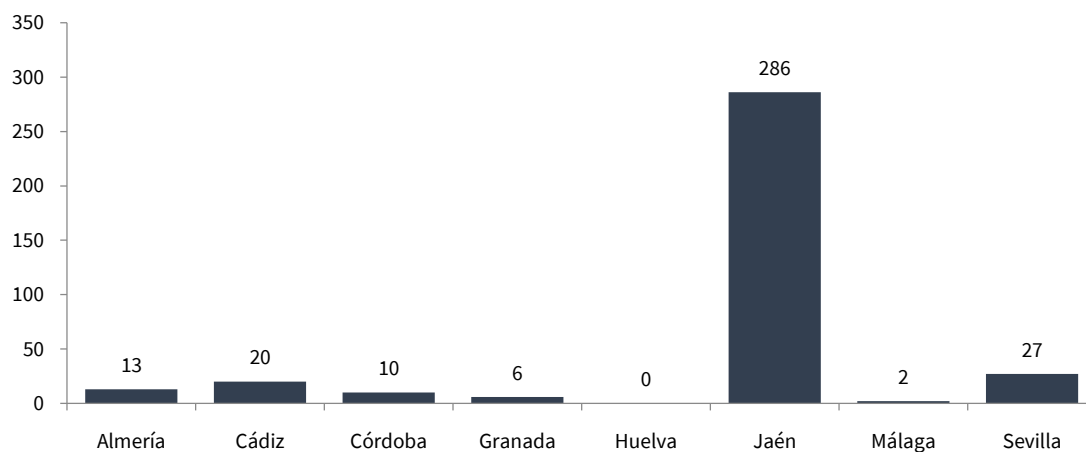
Actividades culturales: visitas guiadas, cursos, conferencias, congresos/seminarios/jornadas, exposiciones y otros.

\*Total de actividades distintas realizadas en el año, que en general no coincide con la suma del número de actividades realizadas cada mes. Por ejemplo, una exposición que dura varios meses sólo se contabiliza una vez.

**Gráfico 13.** Número de actividades. Evolución mensual



**Gráfico 14.** Número de actividades. Datos provincializados





## Estadística de archivos de Andalucía. Año 2020

### Archivos de la Consejería de Cultura y Patrimonio Histórico

**Tabla 13.** Actividades culturales realizadas en el archivo. Evolución mensual del número de asistentes

Archivos	Ene	Feb	Mar	Abr	May	Jun	Jul	Ago	Sep	Oct	Nov	Dic	Total
Históricos Provinciales	1.954	3.823	1.927	-	-	407	699	679	1.061	1.540	1.620	1.037	<b>14.747</b>
Almería	38	156	178	-	-	28	137	95	93	65	45	103	<b>938</b>
Cádiz	106	104	353	-	-	203	112	131	92	154	83	99	<b>1.437</b>
Córdoba	31	72	307	-	-	-	76	-	146	146	-	12	<b>790</b>
Granada	-	-	-	-	-	-	-	-	-	-	-	-	-
Huelva	-	-	-	-	-	-	-	-	-	-	-	-	-
Jaén	865	1.913	337	-	-	176	374	453	730	1.060	1.366	712	<b>7.986</b>
Málaga	73	75	-	-	-	-	-	-	-	-	-	-	<b>148</b>
Sevilla	841	1.503	752	-	-	-	-	-	-	115	126	111	<b>3.448</b>
Real Chancillería de Granada	47	18	-	-	-	-	-	-	-	-	-	-	<b>65</b>
Archivo General de Andalucía	396	658	298	-	-	-	-	-	-	115	126	111	<b>1.704</b>
P. de la Alhambra y Generalife	-	12	17	-	-	-	-	-	-	-	-	-	<b>29</b>
<b>TOTAL</b>	<b>2.397</b>	<b>4.511</b>	<b>2.242</b>	-	-	<b>407</b>	<b>699</b>	<b>679</b>	<b>1.061</b>	<b>1.655</b>	<b>1.746</b>	<b>1.148</b>	<b>16.545</b>

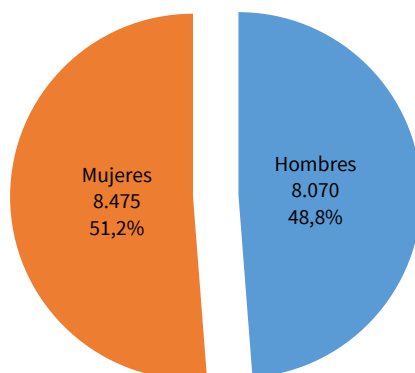
‘-’: Valor nulo. Fuente: Consejería de Cultura y Patrimonio Histórico.

**Tabla 14.** Actividades culturales realizadas en el archivo. Número de asistentes según sexo

	Hombres	Mujeres	TOTAL	% Hombres	% Mujeres
Históricos Provinciales	7.041	7.706	<b>14.747</b>	47,7%	52,3%
Almería	482	456	<b>938</b>	51,4%	48,6%
Cádiz	848	589	<b>1.437</b>	59,0%	41,0%
Córdoba	367	423	<b>790</b>	46,5%	53,5%
Granada	-	-	-	-	-
Huelva	-	-	-	-	-
Jaén	3.356	4.630	<b>7.986</b>	42,0%	58,0%
Málaga	90	58	<b>148</b>	60,8%	39,2%
Sevilla	1.898	1.550	<b>3.448</b>	55,0%	45,0%
Real Chancillería de Granada	16	49	<b>65</b>	24,6%	75,4%
Archivo General de Andalucía	997	707	<b>1.704</b>	58,5%	41,5%
Patronato de la Alhambra y Generalife	16	13	<b>29</b>	55,2%	44,8%
<b>TOTAL</b>	<b>8.070</b>	<b>8.475</b>	<b>16.545</b>	<b>48,8%</b>	<b>51,2%</b>

‘-’: Valor nulo. Fuente: Consejería de Cultura y Patrimonio Histórico.

**Gráfico 15.** Número de asistentes a actividades según sexo





**Estadística de archivos de Andalucía. Año 2020**  
**Archivos de la Consejería de Cultura y Patrimonio Histórico**

**Tabla 15.** Actividades culturales realizadas en el archivo. Número de actividades según tipo de actividad

Archivo	Visitas guiadas	Cursos	Conferencias	Congr./Semin.	Exposiciones	Otros	Total
Históricos Provinciales	295	1	7	2	30	17	<b>352</b>
Almería	5	-	-	-	7	1	<b>13</b>
Cádiz	9	-	2	1	7	1	<b>20</b>
Córdoba	1	1	1	-	3	4	<b>10</b>
Granada	-	-	-	-	-	-	-
Huelva	-	-	-	-	-	-	-
Jaén	269	-	-	1	5	11	<b>286</b>
Málaga	-	-	-	-	2	-	<b>2</b>
Sevilla	11	-	4	-	6	-	<b>21</b>
Real Chancillería de Granada	4	-	-	-	-	-	<b>4</b>
Archivo General de Andalucía (AGA)	-	-	-	-	6	-	<b>6</b>
Patronato de la Alhambra y Generalife	2	-	-	-	-	-	<b>2</b>
<b>TOTAL</b>	<b>301</b>	<b>1</b>	<b>7</b>	<b>2</b>	<b>36</b>	<b>17</b>	<b>364</b>

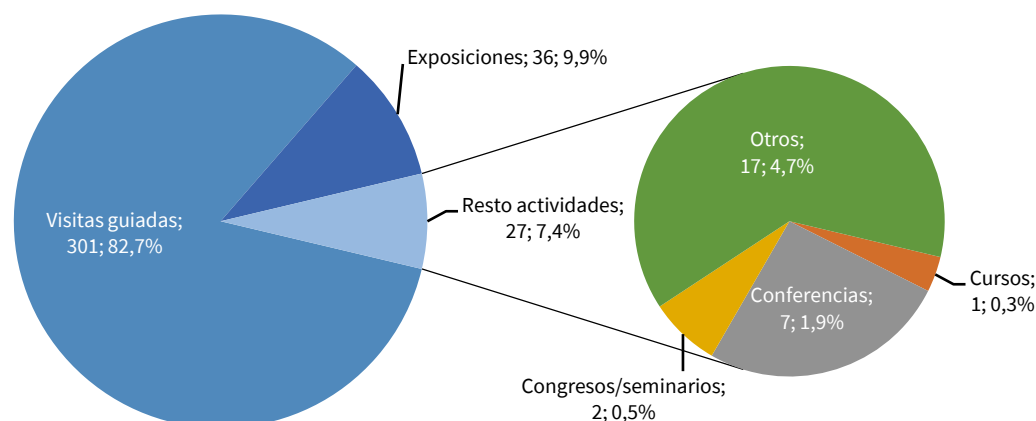
‘-’: Valor nulo. Fuente: Consejería de Cultura y Patrimonio Histórico.

**Tabla 16.** Actividades culturales realizadas en el archivo. Número de actividades según organización

Archivo	Organizadas	No organizadas			Total
		Colabor.	Prést. Inst.	Total	
Históricos Provinciales	74	277	1	278	<b>352</b>
Almería	12	-	1	1	<b>13</b>
Cádiz	18	2	-	2	<b>20</b>
Córdoba	7	3	-	3	<b>10</b>
Granada	-	-	-	-	-
Huelva	-	-	-	-	-
Jaén	14	272	-	272	<b>286</b>
Málaga	2	-	-	-	<b>2</b>
Sevilla	21	-	-	-	<b>21</b>
Real Chancillería de Granada	4	-	-	-	<b>4</b>
Archivo General de Andalucía (AGA)	6	-	-	-	<b>6</b>
Patronato de la Alhambra y Generalife	2	-	-	-	<b>2</b>
<b>TOTAL</b>	<b>86</b>	<b>277</b>	<b>1</b>	<b>278</b>	<b>364</b>

‘-’: Valor nulo. Fuente: Consejería de Cultura y Patrimonio Histórico.

**Gráfico 16.** Número de actividades según tipo de actividad





**Estadística de archivos de Andalucía. Año 2020**  
**Archivos de la Consejería de Cultura y Patrimonio Histórico**

**Tabla 17.** Actividades culturales realizadas en el archivo. Número de asistentes según tipo de actividad

Archivo	Visitas guiadas	Cursos	Conferencias	Congr./Semin.	Exposiciones	Otros	Total
Históricos Provinciales	5.624	15	331	50	7.875	852	<b>14.747</b>
Almería	135	-	-	-	800	3	<b>938</b>
Cádiz	91	-	52	20	1.268	6	<b>1.437</b>
Córdoba	23	15	13	-	622	117	<b>790</b>
Granada	-	-	-	-	-	-	-
Huelva	-	-	-	-	-	-	-
Jaén	5.143	-	-	30	2.087	726	<b>7.986</b>
Málaga	-	-	-	-	148	-	<b>148</b>
Sevilla	232	-	266	-	2.950	-	<b>3.448</b>
Real Chancillería de Granada	65	-	-	-	-	-	<b>65</b>
Archivo General de Andalucía (AGA)	-	-	-	-	1.704	-	<b>1.704</b>
Patronato de la Alhambra y Generalife	29	-	-	-	-	-	<b>29</b>
<b>TOTAL</b>	<b>5.718</b>	<b>15</b>	<b>331</b>	<b>50</b>	<b>9.579</b>	<b>852</b>	<b>16.545</b>

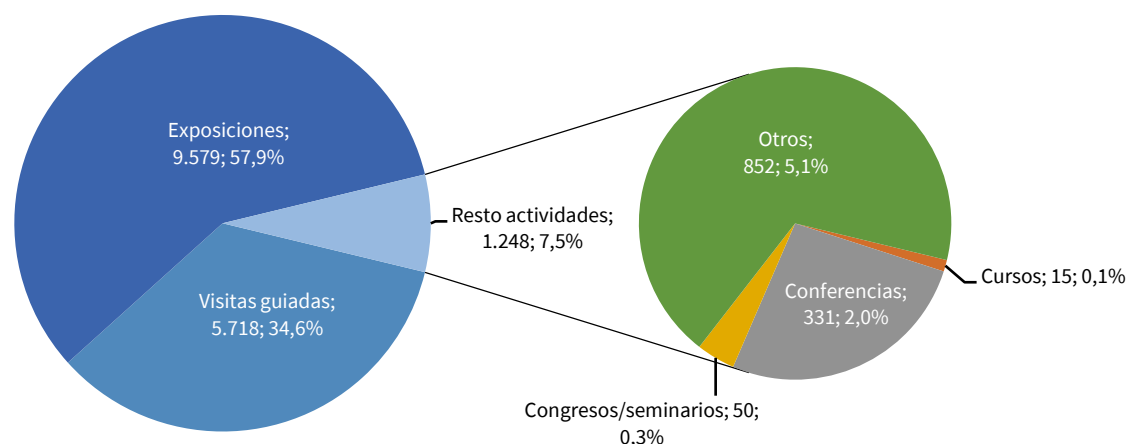
‘-’: Valor nulo. Fuente: Consejería de Cultura y Patrimonio Histórico.

**Tabla 18.** Actividades culturales realizadas en el archivo. Número de asistentes según organización

Archivo	Organizadas	No organizadas			Total
		Colabor.	Prést. Inst.	Total	
Históricos Provinciales	8.771	5.973	3	5.976	<b>14.747</b>
Almería	935	-	3	3	<b>938</b>
Cádiz	1.409	28	-	28	<b>1.437</b>
Córdoba	419	371	-	371	<b>790</b>
Granada	-	-	-	-	-
Huelva	-	-	-	-	-
Jaén	2.412	5.574	-	5.574	<b>7.986</b>
Málaga	148	-	-	-	<b>148</b>
Sevilla	3.448	-	-	-	<b>3.448</b>
Real Chancillería de Granada	65	-	-	-	<b>65</b>
Archivo General de Andalucía (AGA)	1.704	-	-	-	<b>1.704</b>
Patronato de la Alhambra y Generalife	29	-	-	-	<b>29</b>
<b>TOTAL</b>	<b>10.569</b>	<b>5.973</b>	<b>3</b>	<b>5.976</b>	<b>16.545</b>

‘-’: Valor nulo. Fuente: Consejería de Cultura y Patrimonio Histórico.

**Gráfico 17.** Número de asistentes a actividades según tipo de actividad





## Estadística de archivos de Andalucía. Año 2020

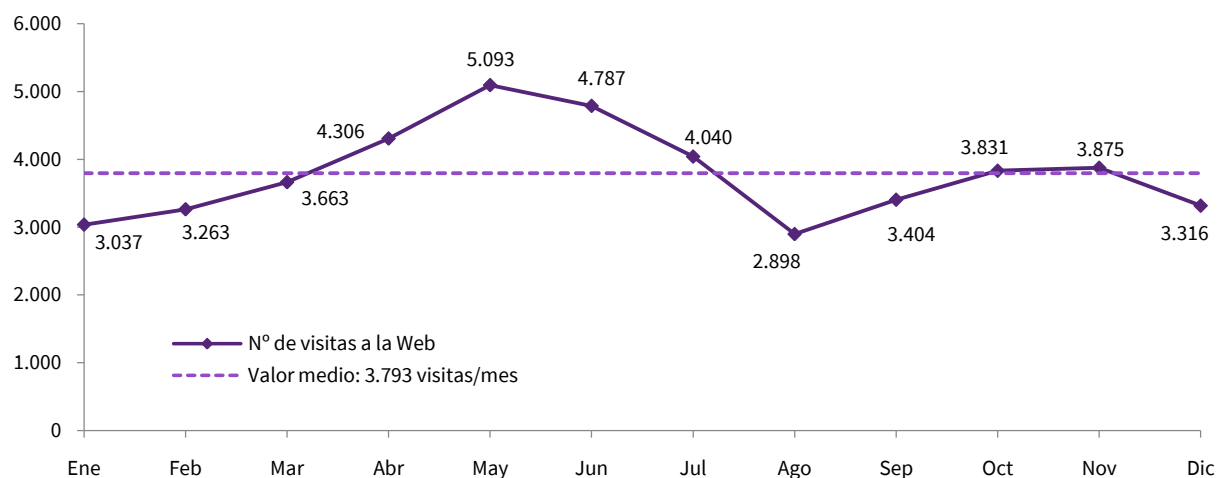
### Archivos de la Consejería de Cultura y Patrimonio Histórico

**Tabla 19.** Web del archivo. Evolución mensual del número de visitas

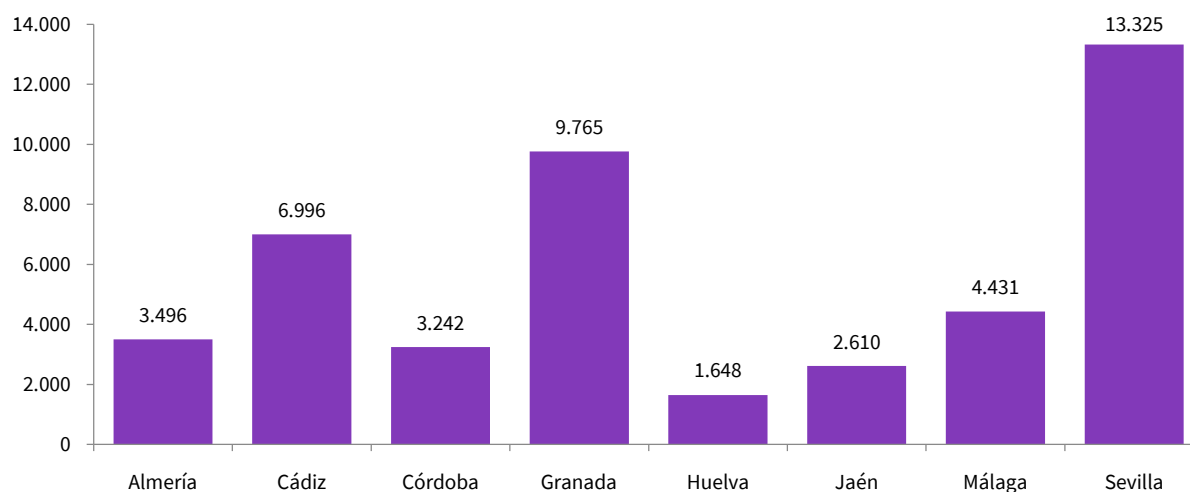
Archivos	Ene	Feb	Mar	Abr	May	Jun	Jul	Ago	Sep	Oct	Nov	Dic	Total
Históricos Provinciales	2.178	2.396	2.257	2.935	3.884	3.778	3.201	2.080	2.531	2.887	2.888	2.576	<b>33.591</b>
Almería	208	256	301	278	405	358	339	217	252	322	290	270	<b>3.496</b>
Cádiz	358	444	394	603	675	1.293	959	355	573	455	469	418	<b>6.996</b>
Córdoba	240	234	267	311	341	291	251	215	237	272	258	325	<b>3.242</b>
Granada	211	250	194	312	328	317	283	229	232	306	365	279	<b>3.306</b>
Huelva	77	100	107	146	172	127	134	130	143	197	169	146	<b>1.648</b>
Jaén	186	192	144	217	294	251	222	154	204	273	251	222	<b>2.610</b>
Málaga	337	351	307	386	531	419	454	266	336	367	330	347	<b>4.431</b>
Sevilla	561	569	543	682	1.138	722	559	514	554	695	756	569	<b>7.862</b>
Real Chancillería de Granada	484	471	617	613	595	515	461	440	456	493	496	432	<b>6.073</b>
Archivo General de Andalucía	347	366	752	725	581	469	340	343	393	411	452	284	<b>5.463</b>
P. de la Alhambra y Generalife	28	30	37	33	33	25	38	35	24	40	39	24	<b>386</b>
<b>TOTAL</b>	<b>3.037</b>	<b>3.263</b>	<b>3.663</b>	<b>4.306</b>	<b>5.093</b>	<b>4.787</b>	<b>4.040</b>	<b>2.898</b>	<b>3.404</b>	<b>3.831</b>	<b>3.875</b>	<b>3.316</b>	<b>45.513</b>

Fuente: Consejería de Cultura y Patrimonio Histórico.

**Gráfico 18.** Número de visitas a la Web. Evolución mensual



**Gráfico 19.** Número de visitas a la Web. Datos provincializados







## Estadística de archivos de Andalucía. Año 2020

### Archivos de la Consejería de Cultura y Patrimonio Histórico

**Tabla 20.** Redes sociales: Facebook. Evolución mensual del número de publicaciones

Archivo	Ene	Feb	Mar	Abr	May	Jun	Jul	Ago	Sep	Oct	Nov	Dic	TOTAL
Históricos Provinciales	82	113	122	101	105	97	80	68	77	100	90	82	<b>1.117</b>
Almería	8	18	21	20	14	9	12	10	5	9	7	15	<b>148</b>
Cádiz	31	31	38	31	34	35	31	32	30	33	33	33	<b>392</b>
Córdoba	17	28	22	10	16	18	9	4	15	23	23	12	<b>197</b>
Granada <sup>1</sup>	-	-	-	-	7	8	-	1	-	1	1	1	<b>19</b>
Huelva <sup>2</sup>	-	-	-	-	-	-	-	-	-	-	-	-	-
Jaén	-	9	7	6	5	5	4	-	5	13	6	3	<b>63</b>
Málaga <sup>2</sup>	-	-	-	-	-	-	-	-	-	-	-	-	-
Sevilla	26	27	34	34	29	22	24	21	22	21	20	18	<b>298</b>
Real Chancillería de Granada	9	14	18	18	14	1	10	8	4	4	7	13	<b>120</b>
Archivo General de Andalucía	2	7	14	17	27	17	17	14	13	10	9	12	<b>159</b>
P. de la Alhambra y Generalife	3	3	8	13	13	10	12	11	5	9	13	5	<b>105</b>
<b>TOTAL</b>	<b>96</b>	<b>137</b>	<b>162</b>	<b>149</b>	<b>159</b>	<b>125</b>	<b>119</b>	<b>101</b>	<b>99</b>	<b>123</b>	<b>119</b>	<b>112</b>	<b>1.501</b>

'-': Valor nulo. 1: Comienza a usar el perfil de Facebook en mayo; 2: No tienen perfil de Facebook.

Fuente: Consejería de Cultura y Patrimonio Histórico.

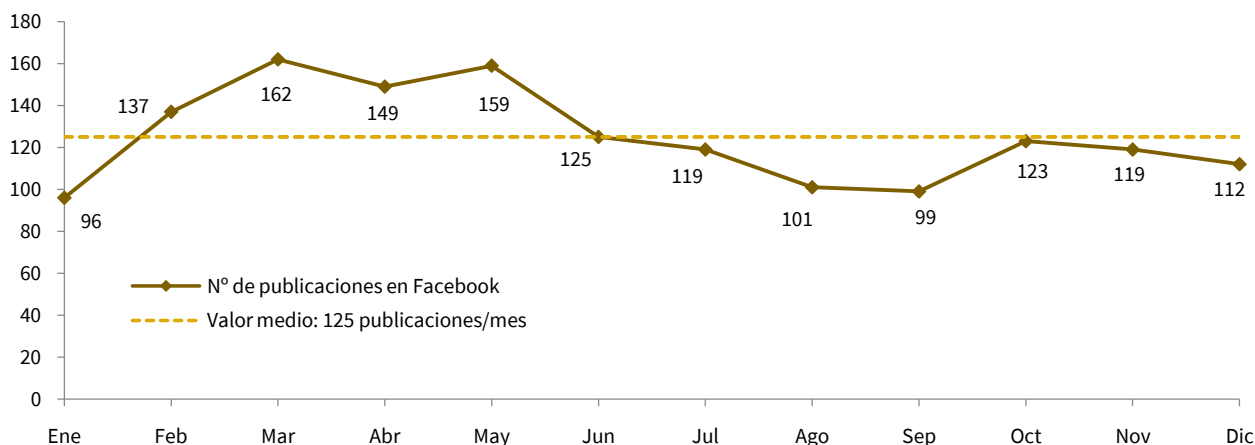
**Tabla 21.** Redes sociales: Facebook. Evolución mensual del número de seguidores

Archivo	Ene	Feb	Mar	Abr	May	Jun	Jul	Ago	Sep	Oct	Nov	Dic	TOTAL <sup>3</sup>
Históricos Provinciales	35.237	35.595	35.901	36.438	41.994	42.497	43.162	43.735	44.128	44.513	45.093	45.288	<b>45.288</b>
Almería	2.502	2.508	2.510	2.523	2.534	2.539	2.568	2.611	2.678	2.729	2.878	2.773	<b>2.773</b>
Cádiz	12.055	12.230	12.385	12.549	12.654	12.768	12.837	13.016	13.159	13.257	13.381	13.533	<b>13.533</b>
Córdoba	5.538	5.608	5.684	5.747	5.805	5.837	5.842	5.844	5.846	5.867	5.923	5.954	<b>5.954</b>
Granada <sup>1</sup>	-	-	-	-	5.134	5.220	5.264	5.317	5.352	5.400	5.441	5.464	<b>5.464</b>
Huelva <sup>2</sup>	-	-	-	-	-	-	-	-	-	-	-	-	-
Jaén	3.100	3.132	3.134	3.212	3.254	3.314	3.343	3.348	3.360	3.365	3.446	3.461	<b>3.461</b>
Málaga <sup>2</sup>	-	-	-	-	-	-	-	-	-	-	-	-	-
Sevilla	12.042	12.117	12.188	12.407	12.613	12.819	13.308	13.599	13.733	13.895	14.024	14.103	<b>14.103</b>
Real Chancillería de Granada	6.307	6.329	6.424	6.461	6.562	6.604	6.721	6.842	6.857	6.864	6.887	7.170	<b>7.170</b>
Archivo General de Andalucía	6.343	6.534	6.587	6.488	6.580	6.612	6.644	6.819	6.843	6.856	6.889	6.847	<b>6.847</b>
P. de la Alhambra y Generalife	796	852	883	892	923	957	965	1.018	1.021	1.075	1.107	1.099	<b>1.099</b>
<b>TOTAL</b>	<b>48.683</b>	<b>49.310</b>	<b>49.795</b>	<b>50.279</b>	<b>56.059</b>	<b>56.670</b>	<b>57.492</b>	<b>58.414</b>	<b>58.849</b>	<b>59.308</b>	<b>59.976</b>	<b>60.404</b>	<b>60.404</b>

'-': Valor nulo. 1: Comienza a usar el perfil de Facebook en mayo; 2: No tienen perfil de Facebook; 3: Total de seguidores a 31 de diciembre.

Fuente: Consejería de Cultura y Patrimonio Histórico.

**Gráfico 20.** Número de publicaciones en Facebook. Evolución mensual





## Estadística de archivos de Andalucía. Archivos de la Consejería de Cultura y Patrimonio Histórico. Año 2020

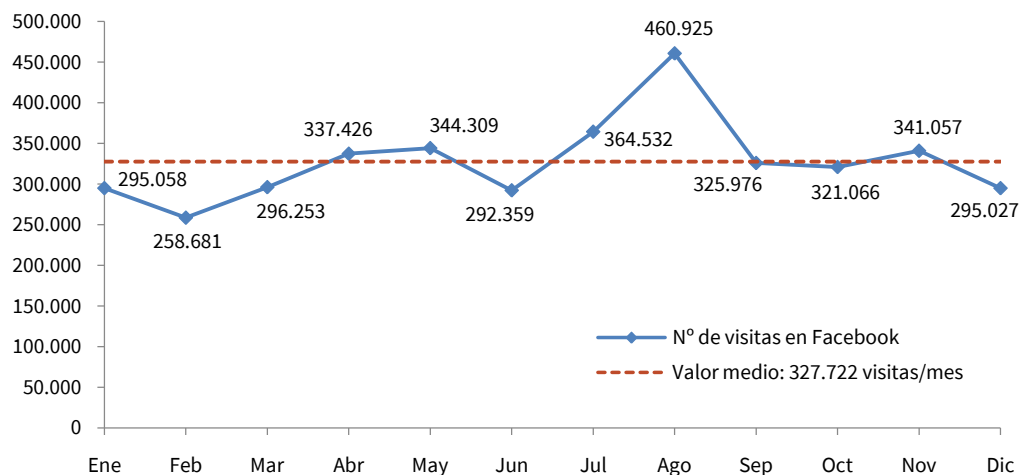
**Tabla 22.** Redes sociales: Facebook. Evolución mensual del número de visitas

Archivo	Ene	Feb	Mar	Abr	May	Jun	Jul	Ago	Sep	Oct	Nov	Dic	Total
Históricos Provinciales	222.397	221.125	229.031	250.075	255.621	223.929	280.403	300.334	288.029	282.088	305.089	244.191	<b>3.102.312</b>
Almería	3.738	12.421	6.888	6.214	7.634	2.800	6.863	6.125	7.513	14.971	5.962	9.833	<b>90.962</b>
Cádiz	132.768	100.443	123.649	100.904	121.136	120.583	106.245	116.300	137.511	99.789	129.679	120.296	<b>1.409.303</b>
Córdoba	28.675	42.268	34.598	24.969	24.528	13.213	8.419	5.833	10.991	44.032	45.788	25.458	<b>308.772</b>
Granada <sup>1</sup>	-	-	-	-	5.854	14.302	719	1.052	1.924	1.917	1.474	1.003	<b>28.245</b>
Huelva <sup>2</sup>	-	-	-	-	-	-	-	-	-	-	-	-	-
Jaén	885	6.934	7.070	19.742	8.777	7.588	10.232	6.543	6.789	6.238	27.200	1.613	<b>109.611</b>
Málaga <sup>2</sup>	-	-	-	-	-	-	-	-	-	-	-	-	-
Sevilla	56.331	59.059	56.826	98.246	87.692	65.443	147.925	164.481	123.301	115.141	94.986	85.988	<b>1.155.419</b>
Real Chancillería de Granada	69.221	17.401	41.318	32.248	39.332	32.186	43.978	62.297	7.765	16.254	13.362	19.846	<b>395.208</b>
Archivo General de Andalucía (AGA)	2.673	12.055	23.044	47.368	40.943	28.343	36.562	77.115	27.740	15.466	16.890	28.245	<b>356.444</b>
Patronato de la Alhambra y Generalife	767	8.100	2.860	7.735	8.413	7.901	3.589	21.179	2.442	7.258	5.716	2.745	<b>78.705</b>
<b>TOTAL</b>	<b>295.058</b>	<b>258.681</b>	<b>296.253</b>	<b>337.426</b>	<b>344.309</b>	<b>292.359</b>	<b>364.532</b>	<b>460.925</b>	<b>325.976</b>	<b>321.066</b>	<b>341.057</b>	<b>295.027</b>	<b>3.932.669</b>

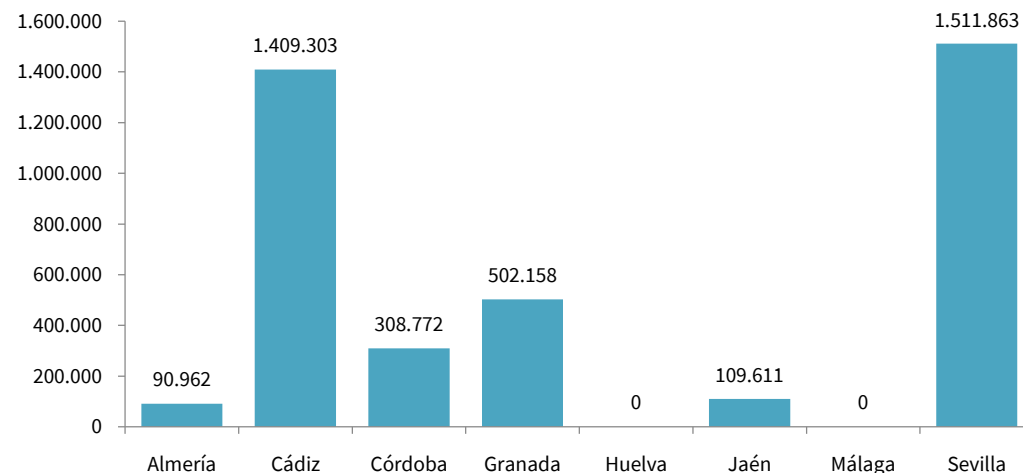
'-': Valor nulo. 1: Comienza a usar el perfil de Facebook en mayo; 2: No tienen perfil de Facebook.

Fuente: Consejería de Cultura y Patrimonio Histórico.

**Gráfico 21.** Número de visitas en Facebook. Evolución mensual



**Gráfico 22.** Número de visitas en Facebook. Datos provincializados





## Estadística de archivos de Andalucía. Año 2020

### Archivos de la Consejería de Cultura y Patrimonio Histórico

**Tabla 23.** Biblioteca auxiliar. Evolución mensual del número de personas usuarias

Archivos	Ene	Feb	Mar	Abr	May	Jun	Jul	Ago	Sep	Oct	Nov	Dic	Total
Históricos Provinciales	132	146	87	22	15	82	98	75	86	105	133	77	<b>1.058</b>
Almería	40	46	14	-	-	11	38	30	40	35	27	20	<b>301</b>
Cádiz	8	7	7	-	-	4	7	6	8	9	4	6	<b>66</b>
Córdoba	9	9	4	-	-	9	10	10	10	10	12	10	<b>93</b>
Granada	-	-	-	-	-	-	-	-	-	-	-	-	<b>-</b>
Huelva	1	1	1	-	-	1	2	1	1	-	-	-	<b>8</b>
Jaén	1	1	-	-	-	-	3	-	-	1	1	1	<b>8</b>
Málaga	67	78	56	22	15	55	30	26	26	49	87	37	<b>548</b>
Sevilla	6	4	5	-	-	2	8	2	1	1	2	3	<b>34</b>
Real Chancillería de Granada	12	1	4	-	-	-	-	-	-	-	-	-	<b>17</b>
Archivo General de Andalucía	38	40	23	-	-	15	27	9	21	26	41	32	<b>272</b>
P. de la Alhambra y Generalife	9	23	5	-	-	3	11	8	7	4	7	4	<b>81</b>
<b>TOTAL</b>	<b>191</b>	<b>210</b>	<b>119</b>	<b>22</b>	<b>15</b>	<b>100</b>	<b>136</b>	<b>92</b>	<b>114</b>	<b>135</b>	<b>181</b>	<b>113</b>	<b>1.428</b>

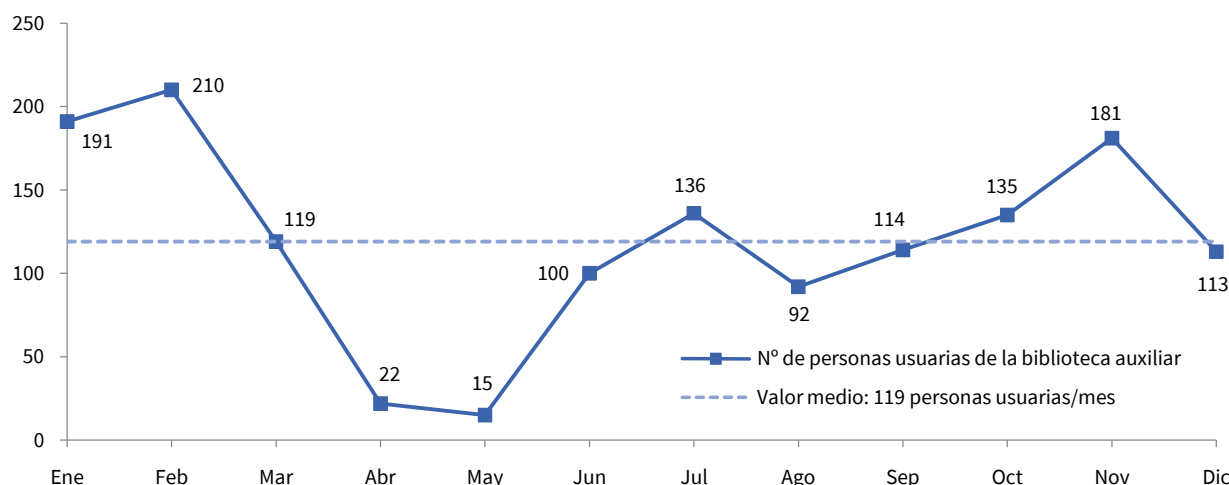
⁠: Valor nulo. Fuente: Consejería de Cultura y Patrimonio Histórico.

**Tabla 24.** Biblioteca auxiliar. Número de personas usuarias y número de unidades bibliográficas consultadas y prestadas

	Personas usuarias			Unidades bibliográficas	
	Hombres	Mujeres	Total	Consultadas	Prestadas
Históricos Provinciales	466	592	1.058	1.365	196
Almería	178	123	301	485	-
Cádiz	39	27	66	101	60
Córdoba	68	25	93	169	125
Granada	-	-	-	-	-
Huelva	5	3	8	1	11
Jaén	3	5	8	13	-
Málaga	144	404	548	562	-
Sevilla	29	5	34	34	-
Real Chancillería de Granada	9	8	17	67	-
Archivo General de Andalucía	149	123	272	147	87
Patronato de la Alhambra y Generalife	30	51	81	140	-
<b>TOTAL</b>	<b>654</b>	<b>774</b>	<b>1.428</b>	<b>1.719</b>	<b>283</b>

⁠: Valor nulo. Fuente: Consejería de Cultura y Patrimonio Histórico.

**Gráfico 23.** Número de personas usuarias de la biblioteca auxiliar. Evolución mensual





## Estadística de archivos de Andalucía. Año 2020

### Archivos de la Consejería de Cultura y Patrimonio Histórico

**Tabla 25.** Local, instalaciones y equipamiento. Metros cuadrados de superficie total y de depósito

Archivo	Superficie total	Superficie depósito	%Superficie depósito
Históricos Provinciales	25.254,71	12.637,01	50,0%
Almería	3.033,71	1.179,53	38,9%
Cádiz	3.242,37	1.771,89	54,6%
Córdoba	2.564,84	1.121,47	43,7%
Granada	1.900,00	1.394,86	73,4%
Huelva	800,00	550,00	68,8%
Jaén	7.089,79	2.690,10	37,9%
Málaga	4.320,00	2.600,00	60,2%
Sevilla	2.304,00	1.329,16	57,7%
Real Chancillería de Granada	2.663,82	962,82	36,1%
Archivo General de Andalucía (AGA)	3.286,00	1.182,00	36,0%
Patronato de la Alhambra y Generalife	941,16	558,94	59,4%
<b>TOTAL</b>	<b>32.145,69</b>	<b>15.340,77</b>	<b>47,7%</b>

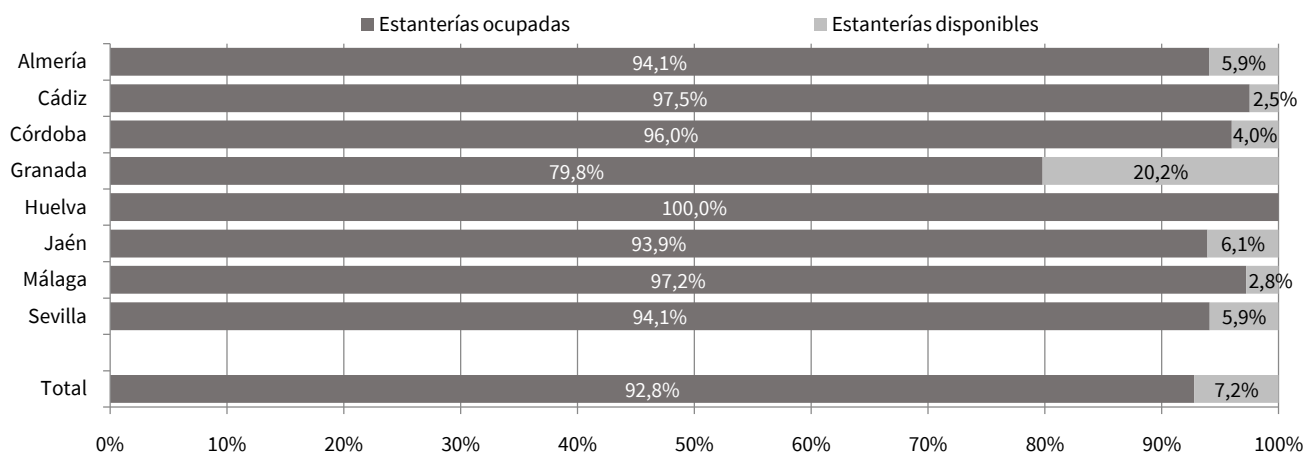
Fuente: Consejería de Cultura y Patrimonio Histórico.

**Tabla 26.** Local, instalaciones y equipamiento. Metros lineales de estantería ocupada y disponible

Archivo	Estanterías ocupadas	Estanterías disponibles	Total estantería	% Estantería ocupada
Históricos Provinciales	91.714,12	4.750,62	96.464,74	95,1%
Almería	9.179,88	579,22	9.759,10	94,1%
Cádiz	13.454,56	342,05	13.796,61	97,5%
Córdoba	5.380,15	224,85	5.605,00	96,0%
Granada	7.872,37	806,63	8.679,00	90,7%
Huelva	4.329,47	-	4.329,47	100,0%
Jaén	14.029,29	908,57	14.937,86	93,9%
Málaga	27.867,70	796,30	28.664,00	97,2%
Sevilla	9.600,70	1.093,00	10.693,70	89,8%
Real Chancillería de Granada	8.975,05	2.964,60	11.939,65	75,2%
Archivo General de Andalucía (AGA)	7.891,58	-	7.891,58	100,0%
Patronato de la Alhambra y Generalife	1.215,51	796,49	2.012,00	60,4%
<b>TOTAL</b>	<b>109.796,26</b>	<b>8.511,71</b>	<b>118.307,97</b>	<b>92,8%</b>

': Valor nulo. Fuente: Consejería de Cultura y Patrimonio Histórico.

**Gráfico 24.** Porcentaje de metros lineales de estanterías ocupadas y disponibles por provincia





## Estadística de archivos de Andalucía. Año 2020

### Archivos de la Consejería de Cultura y Patrimonio Histórico

**Tabla 27.** Local, instalaciones y equipamiento. Número de unidades de mobiliario y equipamiento

Archivo	Planeros	Armarios especiales	Equipos para uso de ciudadanos	Plazas en sala de consulta
Históricos Provinciales	151	18	43	165
Almería	27	4	7	16
Cádiz	8	2	3	18
Córdoba	14	-	2	15
Granada	8	2	9	25
Huelva	25	-	2	11
Jaén	30	2	9	16
Málaga	32	7	8	40
Sevilla	7	1	3	24
Real Chancillería de Granada	6	-	6	25
Archivo General de Andalucía (AGA)	38	18	1	18
Patronato de la Alhambra y Generalife	16	4	4	20
<b>TOTAL</b>	<b>211</b>	<b>40</b>	<b>54</b>	<b>228</b>

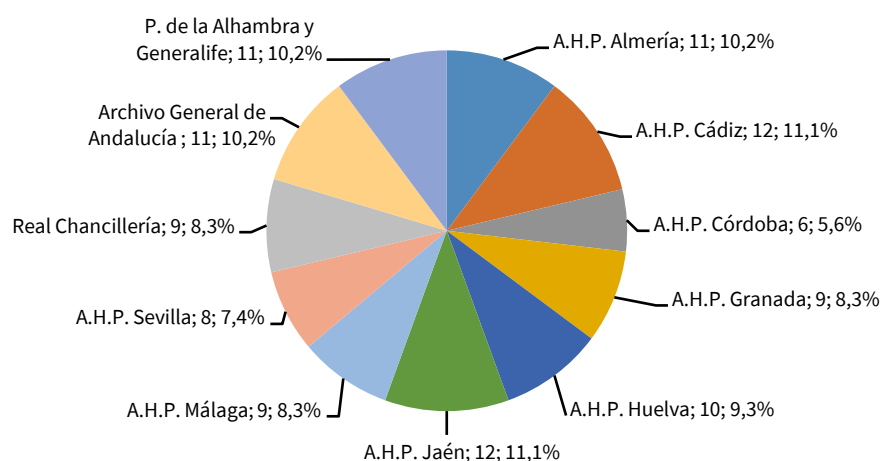
‘-’: Valor nulo. Fuente: Consejería de Cultura y Patrimonio Histórico.

**Tabla 28.** Local, instalaciones y equipamiento. Número de equipos relacionados con la reproducción

	Fotocopiadoras	Lectores de microfilm	Escáner	Cámara fotográfica	Otros	Total
Históricos Provinciales	17	11	29	16	4	77
Almería	4	-	5	2	-	11
Cádiz	4	1	5	2	-	12
Córdoba	1	-	2	3	-	6
Granada	1	1	2	2	3	9
Huelva	1	1	5	3	-	10
Jaén	1	5	3	2	1	12
Málaga	3	1	4	1	-	9
Sevilla	2	2	3	1	-	8
Real Chancillería de Granada	1	3	4	1	-	9
Archivo General de Andalucía	2	2	5	1	1	11
P. de la Alhambra y Generalife	2	1	7	1	-	11
<b>TOTAL</b>	<b>22</b>	<b>17</b>	<b>45</b>	<b>19</b>	<b>5</b>	<b>108</b>

‘-’: Valor nulo. Fuente: Consejería de Cultura y Patrimonio Histórico.

**Gráfico 25.** Número total de equipos relacionados con la reproducción





**Estadística de archivos de Andalucía. Año 2020**  
**Archivos de la Consejería de Cultura y Patrimonio Histórico**

**Tabla 29.** Personal del archivo. Número de plazas ocupadas por categoría

Archivo	Técnico superior de archivo	Técnico medio de archivo	Auxiliar de archivo	Personal de admón.	Personal de serv. y manten.	Otros	Total
Históricos Provinciales	25	4	-	8	27	3	<b>67</b>
Almería	3	-	-	1	5	-	<b>9</b>
Cádiz	2	-	-	1	6	-	<b>9</b>
Córdoba	5	1	-	1	4	-	<b>11</b>
Granada	2	-	-	1	3	-	<b>6</b>
Huelva	3	-	-	1	4	-	<b>8</b>
Jaén	3	1	-	1	-	2	<b>7</b>
Málaga	4	1	-	1	1	1	<b>8</b>
Sevilla	3	1	-	1	4	-	<b>9</b>
Real Chancillería de Granada	2	1	-	1	6	-	<b>10</b>
Archivo General de Andalucía	8	1	1	3	4	-	<b>17</b>
P. de la Alhambra y Generalife	4	-	-	-	-	4	<b>8</b>
<b>TOTAL</b>	<b>39</b>	<b>6</b>	<b>1</b>	<b>12</b>	<b>37</b>	<b>7</b>	<b>102</b>

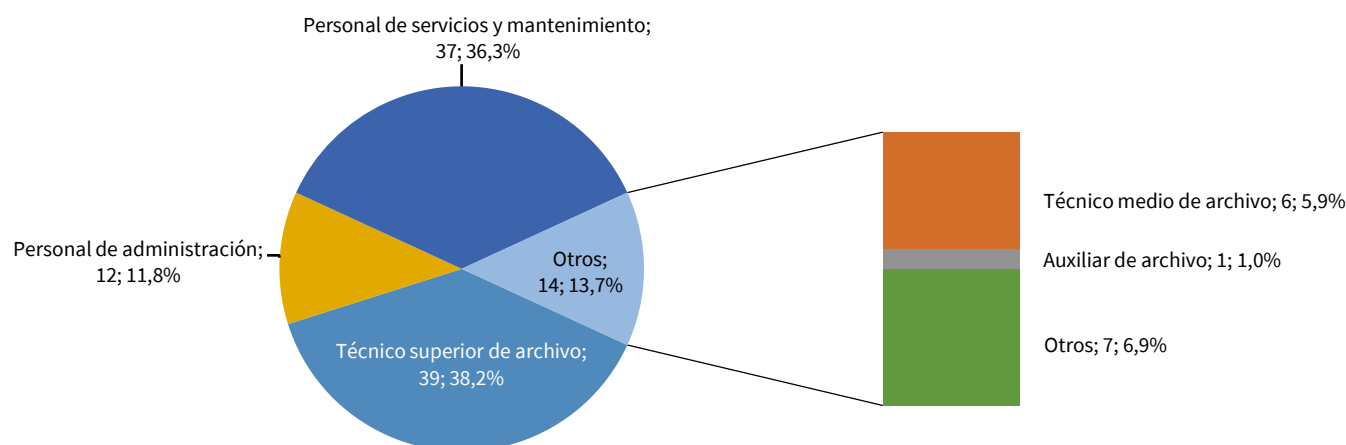
‘-’: Valor nulo. Fuente: Consejería de Cultura y Patrimonio Histórico.

**Tabla 30.** Personal del archivo. Número de plazas ocupadas por sexo

	Hombres	Mujeres	Total	% Hombres	% Mujeres
Históricos Provinciales	26	41	67	38,8%	61,2%
Almería	-	9	9	0,0%	100,0%
Cádiz	3	6	9	33,3%	66,7%
Córdoba	6	5	11	54,5%	45,5%
Granada	2	4	6	33,3%	66,7%
Huelva	3	5	8	37,5%	62,5%
Jaén	3	4	7	42,9%	57,1%
Málaga	4	4	8	50,0%	50,0%
Sevilla	5	4	9	55,6%	44,4%
Real Chancillería de Granada	5	5	10	50,0%	50,0%
Archivo General de Andalucía (AGA)	9	8	17	52,9%	47,1%
Patronato de la Alhambra y Generalife	3	5	8	37,5%	62,5%
<b>TOTAL</b>	<b>43</b>	<b>59</b>	<b>102</b>	<b>42,2%</b>	<b>57,8%</b>

‘-’: Valor nulo. Fuente: Consejería de Cultura y Patrimonio Histórico.

**Gráfico 26.** Número total de plazas ocupadas por categoría





**Estadística de archivos de Andalucía. Año 2020**  
**Archivos de la Consejería de Cultura y Patrimonio Histórico**

**Tabla 31.** Cuadro resumen. Año 2020

Principales indicadores	Al	Ca	Co	Gr	Hu	Ja	Ma	Se	Total
Nº de archivos	1	1	1	3	1	1	1	2	<b>11</b>
<b>Personas usuarias</b>									
Nº de personas usuarias	3.029	3.900	2.834	5.013	3.385	8.810	4.683	10.902	<b>42.556</b>
<b>Ingresos</b>									
Metros lineales ingresados	49,53	100,3	47	351,05	3	534,86	75,4	-	<b>1.161,14</b>
<b>Consultas y préstamos</b>									
Nº de solicitudes de consulta	1.790	2.357	1.951	4.811	3.360	701	3.821	5.438	<b>24.229</b>
Nº de solicitudes de préstamo	-	40	-	10	17	115	166	6	<b>354</b>
Nº de unidades doc. prestadas	-	44	-	11	12	93	185	7	<b>352</b>
<b>Reproducciones y certificaciones</b>									
Nº de unidades reproducidas	42.954	6.854	9.298	89.397	14.986	41.118	18.460	12.122	<b>235.189</b>
Nº de copias autenticadas/cert.	4	14	88	444	355	-	61	401	<b>1.367</b>
<b>Actividades culturales en el archivo</b>									
Nº de actividades culturales	13	20	10	6	-	286	2	27	<b>364</b>
Nº de asistentes a actividades	938	1.437	790	94	-	7.986	148	5.152	<b>16.545</b>
<b>Web del archivo</b>									
Nº de visitas a la web	3.496	6.996	3.242	9.765	1.648	2.610	4.431	13.325	<b>45.513</b>
<b>Redes sociales: Facebook</b>									
Nº de publicaciones	148	392	197	244	-	63	-	457	<b>1.501</b>
Nº de seguidores	2.773	13.533	5.954	13.733	-	3.461	-	20.950	<b>60.404</b>
Nº de visitas en Facebook	90.962	1.409.303	308.772	502.158	-	109.611	-	1.511.863	<b>3.932.669</b>
<b>Biblioteca auxiliar</b>									
Nº de personas usuarias	301	66	93	98	8	8	548	306	<b>1.428</b>
Nº de unidades bibliog. consultadas	485	101	169	207	1	13	562	181	<b>1.719</b>
Nº de unidades bibliog. prestadas	-	60	125	-	11	-	-	87	<b>283</b>
<b>Local e instalaciones</b>									
M <sup>2</sup> de superficie total	3.033,71	3.242,37	2.564,84	5.504,98	800	7.089,79	4.320	5.590	<b>32.145,69</b>
M <sup>2</sup> de superficie de depósito	1.179,53	1.771,89	1.121,47	2.916,62	550	2.690,1	2.600	2.511,16	<b>15.340,77</b>
M. l. de estantería ocupada	9.179,88	13.454,56	5.380,15	18.062,93	4.329,47	14.029,29	27.867,7	17.492,28	<b>109.796,26</b>
M. l. de estantería disponible	579,22	342,05	224,85	4567,72	0	908,57	796,3	1.093	<b>8.511,71</b>
Nº de planeros	27	8	14	30	25	30	32	45	<b>211</b>
Nº de armarios especiales	4	2	-	6	-	2	7	19	<b>40</b>
Nº de equipos para uso de ciudadanos	7	3	2	19	2	9	8	4	<b>54</b>
Nº de plazas en sala de consulta	16	18	15	70	11	16	40	42	<b>228</b>
Nº de equipos para la reproducción	11	12	6	29	10	12	9	19	<b>108</b>
<b>Personal del archivo</b>									
Nº de plazas ocupadas	9	9	11	24	8	7	8	26	<b>102</b>

'-': Valor nulo. Fuente: Consejería de Cultura y Patrimonio Histórico.