

Estadística de archivos de Andalucía

Archivos de la Consejería de Cultura y Patrimonio Histórico

Ene-Dic 2021

8 de febrero de 2022

**Servicio de Información y Difusión
Unidad Estadística y Cartográfica**





SUMARIO

Estadística de archivos de Andalucía. Archivos de la Consejería de Cultura y Patrimonio Histórico Enero-Diciembre de 2021

TABLAS

Tabla 1. Ingresos de documentos. Metros lineales ingresados	Pág.2
Tabla 2. Personas usuarias. Número de personas usuarias	Pág.3
Tabla 3. Consultas. Número de solicitudes de consulta	Pág.3
Tabla 4. Préstamos administrativos. Número de solicitudes de préstamo	Pág.4
Tabla 5. Préstamos administrativos. Número de unidades documentales prestadas	Pág.4
Tabla 6. Reproducciones. Número de unidades reproducidas	Pág.5
Tabla 7. Biblioteca auxiliar. Número de personas usuarias	Pág.6
Tabla 8. Copias/certificaciones. Número de copias/certificaciones	Pág.6
Tabla 9. Actividades culturales realizadas en el archivo. Número de actividades	Pág.7
Tabla 10. Actividades culturales realizadas en el archivo. Número de asistentes	Pág.7



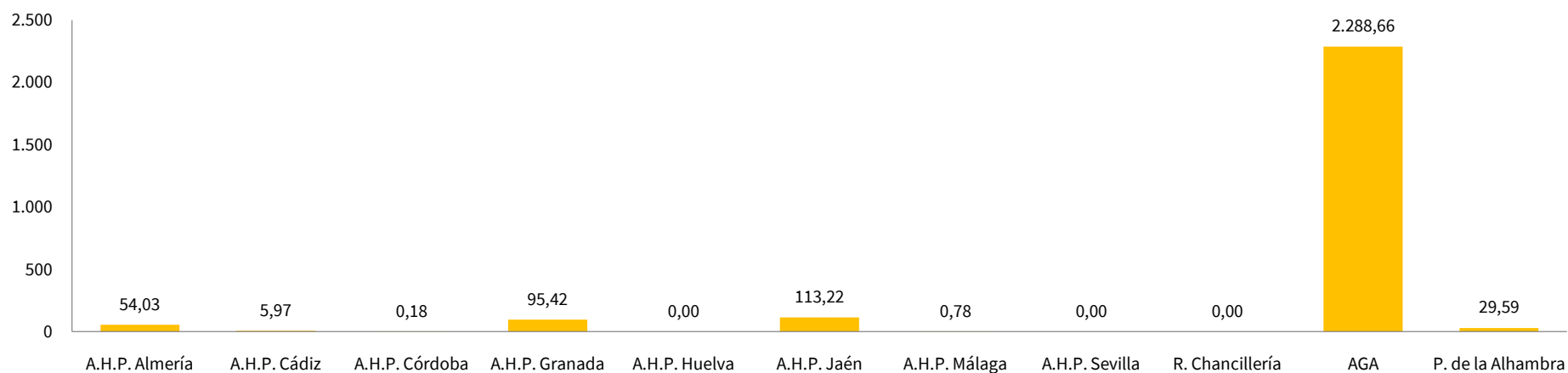
Estadística de archivos de Andalucía. Archivos de la Consejería de Cultura y Patrimonio Histórico. Enero-Diciembre 2021

Tabla 1. Ingresos de documentos. Metros lineales ingresados

Archivo	Ene	Feb	Mar	Abr	May	Jun	Jul	Ago	Sep	Oct	Nov	Dic	Total
Históricos Provinciales	6,5	36,34	14	51,93	8,16	70,25	10,87	31,49	-	14,48	25	0,58	269,6
Almería	5,5	-	7	0,4	1,16	-	0,67	-	-	14,3	25	-	54,03
Cádiz	-	-	-	3,6	-	2,37	-	-	-	-	-	-	5,97
Córdoba	-	-	-	-	-	-	-	-	-	0,18	-	-	0,18
Granada	1	15,6	7	35,52	-	31,5	-	4,8	-	-	-	-	95,42
Huelva	-	-	-	-	-	-	-	-	-	-	-	-	-
Jaén	-	20,74	-	12,41	6,8	36,38	10,2	26,69	-	-	-	-	113,22
Málaga	-	-	-	-	0,2	-	-	-	-	-	-	0,58	0,78
Sevilla	-	-	-	-	-	-	-	-	-	-	-	-	-
Real Chancillería de Granada	-	-	-	-	-	-	-	-	-	-	-	-	-
Archivo General de Andalucía (AGA)	-	-	-	-	-	6,71	0,11	2,31	1.219,79	381,04	670,12	8,58	2.288,66
Patronato de la Alhambra y Generalife	0,9	3,83	3,75	6,82	3,58	4,55	3,3	-	2,86	-	-	-	29,59
TOTAL	7,4	40,17	17,75	58,75	11,74	81,51	14,28	33,8	1.222,65	395,52	695,12	9,16	2.587,85

': Valor nulo. Fuente: Consejería de Cultura y Patrimonio Histórico.

Metros lineales ingresados por archivo





Estadística de archivos de Andalucía. Enero-Diciembre 2021

Archivos de la Consejería de Cultura y Patrimonio Histórico

Tabla 2. Personas usuarias. Número de personas usuarias

Archivos	Ene	Feb	Mar	Abr	May	Jun	Jul	Ago	Sep	Oct	Nov	Dic	TOTAL
Históricos Provinciales	2.088	2.655	5.458	4.019	5.202	4.829	3.420	3.390	4.143	7.993	6.326	4.256	53.779
Almería	225	225	341	282	322	272	401	454	575	549	525	500	4.671
Cádiz	222	369	437	423	669	1.000	542	404	704	595	1.166	444	6.975
Córdoba	158	168	255	147	251	205	138	244	476	584	327	340	3.293
Granada	43	60	61	63	65	45	77	49	62	80	95	82	782
Huelva	184	362	442	305	340	511	260	255	294	378	247	150	3.728
Jaén ¹	398	366	2.691	1.661	2.452	1.668	976	1.412	1.114	4.722	2.755	1.637	21.852
Málaga	332	309	381	373	415	565	499	51	311	365	417	350	4.368
Sevilla	526	796	850	765	688	563	527	521	607	720	794	753	8.110
Real Chancillería de Granada	816	835	740	591	679	583	391	611	320	508	704	584	7.362
Archivo General de Andalucía	118	280	430	473	340	7	9	64	332	302	90	32	2.477
P. de la Alhambra y Generalife	43	75	117	69	109	57	44	43	62	75	128	56	878
TOTAL	3.065	3.845	6.745	5.152	6.330	5.476	3.864	4.108	4.857	8.878	7.248	4.928	64.496

Personas usuarias: suma de las solicitudes de préstamo, solicitudes de consulta, personas usuarias de la biblioteca auxiliar y asistentes a actividades.

1: El 57% del total de personas usuarias del archivo corresponden a visitas al claustro del archivo.

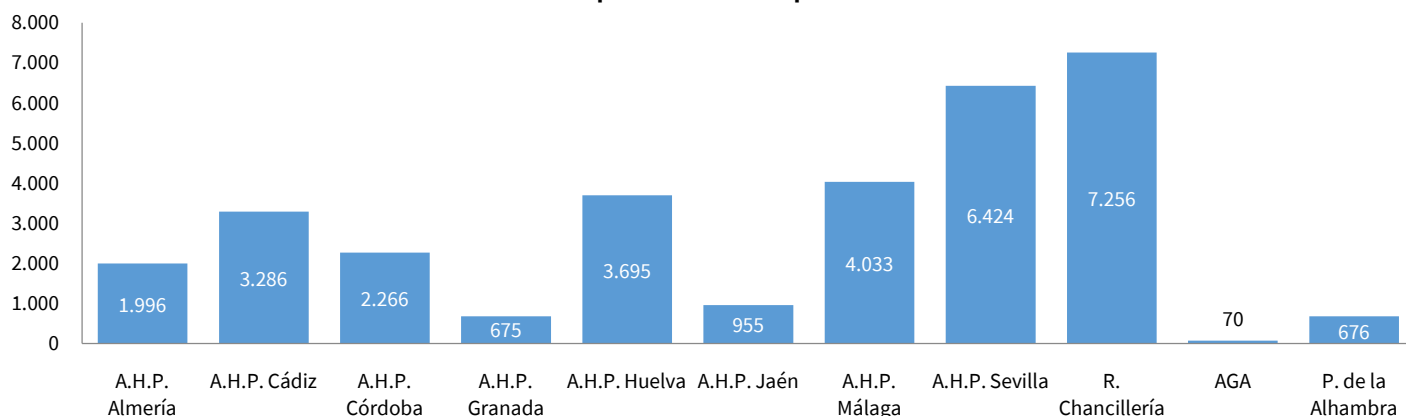
Fuente: Consejería de Cultura y Patrimonio Histórico.

Tabla 3. Consultas. Número de solicitudes de consulta

Archivos	Ene	Feb	Mar	Abr	May	Jun	Jul	Ago	Sep	Oct	Nov	Dic	TOTAL
Históricos Provinciales	1.393	1.856	2.260	1.864	2.044	2.252	1.940	1.534	2.059	2.060	2.271	1.797	23.330
Almería	113	95	156	137	149	111	202	193	279	173	217	171	1.996
Cádiz	164	285	301	247	322	350	294	255	326	200	280	262	3.286
Córdoba	147	155	241	122	185	140	128	236	206	194	288	224	2.266
Granada	42	55	53	59	61	44	75	48	59	68	78	33	675
Huelva	183	359	441	301	331	511	259	251	292	374	246	147	3.695
Jaén	43	62	77	84	65	71	74	57	98	86	97	141	955
Málaga	256	274	372	344	402	513	477	46	294	330	385	340	4.033
Sevilla	445	571	619	570	529	512	431	448	505	635	680	479	6.424
Real Chancillería de Granada	814	834	740	589	678	579	389	610	320	507	639	557	7.256
Archivo General de Andalucía	5	9	4	3	4	2	2	8	8	5	14	6	70
P. de la Alhambra y Generalife	31	64	85	54	92	46	41	30	47	63	85	38	676
TOTAL	2.243	2.763	3.089	2.510	2.818	2.879	2.372	2.182	2.434	2.635	3.009	2.398	31.332

Fuente: Consejería de Cultura y Patrimonio Histórico.

Número de personas usuarias por archivo





Estadística de archivos de Andalucía. Enero-Diciembre 2021

Archivos de la Consejería de Cultura y Patrimonio Histórico

Tabla 4. Préstamos administrativos. Número de solicitudes de préstamo

Archivos	Ene	Feb	Mar	Abr	May	Jun	Jul	Ago	Sep	Oct	Nov	Dic	TOTAL
Históricos Provinciales	21	39	27	45	20	57	24	3	22	51	25	19	353
Almería	-	-	-	-	-	-	-	-	-	-	-	-	-
Cádiz	6	3	11	13	5	3	3	2	5	10	5	6	72
Córdoba	-	-	-	-	-	-	-	-	-	-	-	-	-
Granada	1	5	6	2	1	1	2	-	3	2	-	1	24
Huelva	-	1	1	-	7	-	-	-	-	2	1	1	13
Jaén	7	2	9	6	2	9	5	1	6	9	6	2	64
Málaga	7	27	-	23	5	44	13	-	8	27	13	9	176
Sevilla	-	1	-	1	-	-	1	-	-	1	-	-	4
Real Chancillería de Granada	-	-	-	-	-	-	-	-	-	-	-	-	-
Archivo General de Andalucía	2	2	2	4	1	1	-	-	11	3	5	12	43
P. de la Alhambra y Generalife	-	-	-	-	-	-	-	-	-	-	-	-	-
TOTAL	23	41	29	49	21	58	24	3	33	54	30	31	396

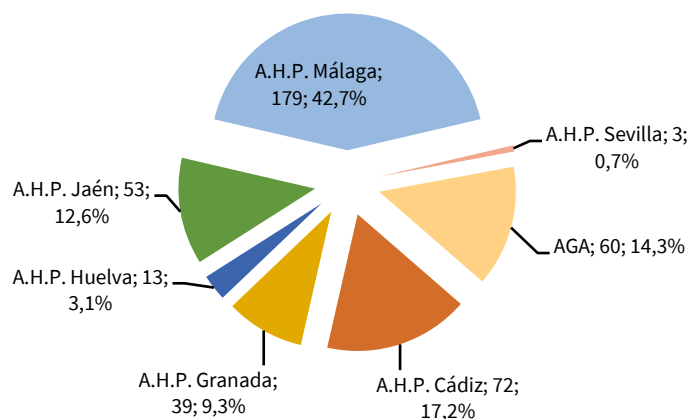
‘-’: Valor nulo. Fuente: Consejería de Cultura y Patrimonio Histórico.

Tabla 5. Préstamos administrativos. Número de unidades documentales prestadas

Archivos	Ene	Feb	Mar	Abr	May	Jun	Jul	Ago	Sep	Oct	Nov	Dic	TOTAL
Históricos Provinciales	27	41	34	45	21	55	24	3	19	46	25	19	359
Almería	-	-	-	-	-	-	-	-	-	-	-	-	-
Cádiz	6	3	11	13	5	3	3	2	5	10	5	6	72
Córdoba	-	-	-	-	-	-	-	-	-	-	-	-	-
Granada	4	8	14	2	2	1	2	-	3	2	-	1	39
Huelva	-	1	1	-	7	-	-	-	-	2	1	1	13
Jaén	7	1	8	6	2	7	5	1	3	5	6	2	53
Málaga	10	27	-	23	5	44	13	-	8	27	13	9	179
Sevilla	-	1	-	1	-	-	1	-	-	-	-	-	3
Real Chancillería de Granada	-	-	-	-	-	-	-	-	-	-	-	-	-
Archivo General de Andalucía	2	3	6	7	2	-	1	-	14	2	11	12	60
P. de la Alhambra y Generalife	-	-	-	-	-	-	-	-	-	-	-	-	-
TOTAL	29	44	40	52	23	55	25	3	33	48	36	31	419

‘-’: Valor nulo. Fuente: Consejería de Cultura y Patrimonio Histórico.

Número de unidades documentales prestadas por archivo





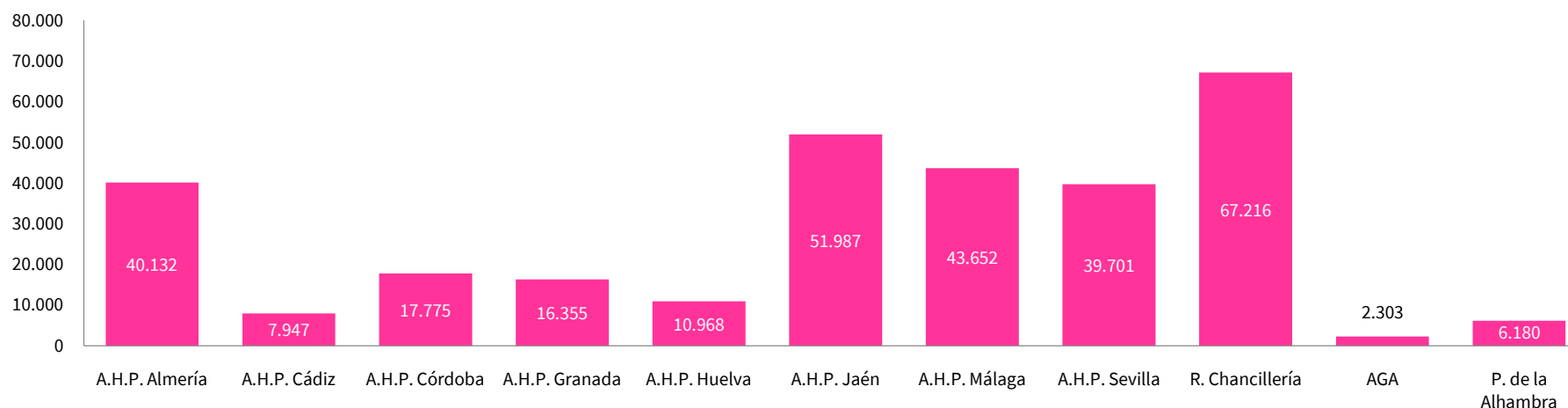
Estadística de archivos de Andalucía. Archivos de la Consejería de Cultura y Patrimonio Histórico. Enero-Diciembre 2021

Tabla 6. Reproducciones. Número de unidades reproducidas

Archivo	Ene	Feb	Mar	Abr	May	Jun	Jul	Ago	Sep	Oct	Nov	Dic	Total
Históricos Provinciales	19.089	13.685	27.269	11.177	14.671	20.888	16.723	18.367	18.560	40.827	14.152	13.109	228.517
Almería	5.174	960	7.543	1.280	3.399	6.637	4.744	4.475	2.656	2.236	33	995	40.132
Cádiz	635	806	759	823	781	642	309	279	777	674	740	722	7.947
Córdoba	212	603	131	24	1.686	415	2.052	6.228	842	1.638	2.909	1.035	17.775
Granada	4.633	1.207	287	129	232	1.772	628	625	1.305	2.653	1.277	1.607	16.355
Huelva	497	1.016	1.002	669	910	1.484	872	615	1.176	1.268	704	755	10.968
Jaén	4.011	7.761	4.638	3.366	3.500	3.162	-	4.651	8.795	4.064	4.194	3.845	51.987
Málaga	2.166	1.285	9.328	3.474	3.671	6.733	5.565	44	1.985	2.434	3.001	3.966	43.652
Sevilla	1.761	47	3.581	1.412	492	43	2.553	1.450	1.024	25.860	1.294	184	39.701
Real Chancillería de Granada	1.288	4.991	4.879	7.737	7.046	1.493	7.388	7.736	5.194	3.627	13.225	2.612	67.216
Archivo General de Andalucía (AGA)	134	517	722	-	222	-	-	1	137	22	257	291	2.303
Patronato de la Alhambra y Generalife	47	445	1.381	769	755	637	588	74	687	190	416	191	6.180
TOTAL	20.558	19.638	34.251	19.683	22.694	23.018	24.699	26.178	24.578	44.666	28.050	16.203	304.216

‘-’: Valor nulo. Fuente: Consejería de Cultura y Patrimonio Histórico.

Número de unidades reproducidas por archivo





Estadística de archivos de Andalucía. Enero-Diciembre 2021

Archivos de la Consejería de Cultura y Patrimonio Histórico

Tabla 7. Biblioteca auxiliar. Número de personas usuarias

Archivos	Ene	Feb	Mar	Abr	May	Jun	Jul	Ago	Sep	Oct	Nov	Dic	TOTAL
Históricos Provinciales	114	59	98	77	98	97	85	83	86	104	98	63	1.062
Almería	25	22	51	44	61	64	54	51	56	62	56	38	584
Cádiz	4	6	6	10	7	9	7	6	6	8	11	7	87
Córdoba	11	13	14	10	10	13	10	8	7	13	13	10	132
Granada	-	-	-	-	1	-	-	1	-	-	-	-	2
Huelva	1	2	-	4	2	-	1	4	2	2	-	2	20
Jaén	-	-	5	1	2	-	1	1	2	-	1	-	13
Málaga	69	8	9	6	8	8	9	5	9	8	10	1	150
Sevilla	4	8	13	2	7	3	3	7	4	11	7	5	74
Real Chancillería de Granada	2	1	-	2	1	4	2	1	-	1	1	1	16
Archivo General de Andalucía	21	22	22	30	20	4	7	12	15	24	14	12	203
P. de la Alhambra y Generalife	12	11	32	15	17	11	3	13	15	12	11	7	159
TOTAL	149	93	152	124	136	116	97	109	116	141	124	83	1.440

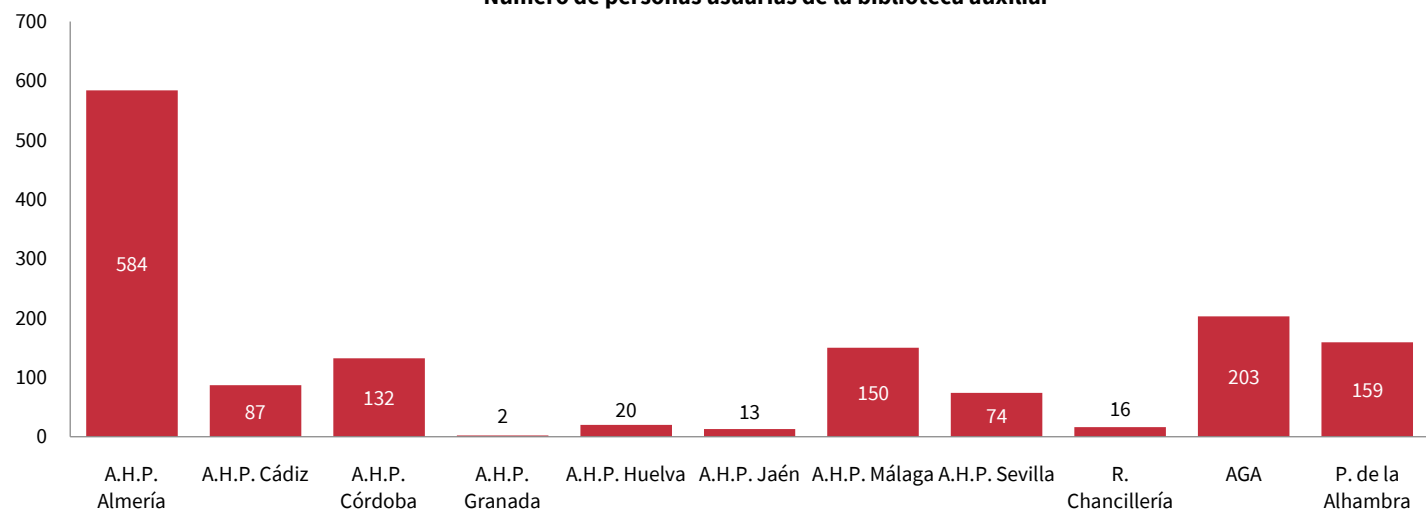
': Valor nulo. Fuente: Consejería de Cultura y Patrimonio Histórico.

Tabla 8. Copias autenticadas/certificaciones. Número de copias

Archivos	Ene	Feb	Mar	Abr	May	Jun	Jul	Ago	Sep	Oct	Nov	Dic	TOTAL
Históricos Provinciales	7	88	107	17	14	17	20	50	80	22	4	11	437
Almería	-	-	34	-	-	-	-	-	-	-	-	-	34
Cádiz	3	28	6	15	9	9	4	4	61	3	3	4	149
Córdoba	-	6	4	-	3	3	4	2	3	2	1	-	28
Granada	-	41	-	-	-	5	1	-	4	4	-	5	60
Huelva	-	2	56	2	-	-	9	44	9	8	-	-	130
Jaén	-	-	-	-	-	-	-	-	-	-	-	-	-
Málaga	4	11	7	-	1	-	2	-	2	4	-	2	33
Sevilla	-	-	-	-	1	-	-	-	1	1	-	-	3
Real Chancillería de Granada	1	1	1	-	1	-	-	4	2	-	7	4	21
Archivo General de Andalucía	-	-	-	-	-	-	-	-	-	-	1	-	1
P. de la Alhambra y Generalife	-	-	-	-	-	12	43	26	652	-	-	71	804
TOTAL	8	89	108	17	15	29	63	80	734	22	12	86	1.263

': Valor nulo. Fuente: Consejería de Cultura y Patrimonio Histórico.

Número de personas usuarias de la biblioteca auxiliar





Estadística de archivos de Andalucía. Enero-Diciembre 2021

Archivos de la Consejería de Cultura y Patrimonio Histórico

Tabla 9. Actividades culturales realizadas en el archivo. Número de actividades

Archivos	Ene	Feb	Mar	Abr	May	Jun	Jul	Ago	Sep	Oct	Nov	Dic	2021 ¹
Históricos Provinciales	32	35	46	48	61	57	39	37	37	59	51	49	511
Almería	2	3	4	3	3	2	2	2	2	6	2	3	14
Cádiz	1	1	3	4	8	6	4	4	2	5	8	2	41
Córdoba	-	-	-	1	4	5	-	-	1	7	2	3	21
Granada	-	-	1	1	1	-	-	-	-	1	1	3	6
Huelva	-	-	-	-	-	-	-	-	-	-	-	-	-
Jaén ²	28	27	36	35	44	40	32	30	31	39	33	36	403
Málaga	-	-	-	-	-	-	-	-	-	-	1	-	1
Sevilla	1	4	2	4	1	4	1	1	1	1	4	2	25
Real Chancillería de Granada	-	-	-	-	-	-	-	-	-	-	3	1	4
Archivo General de Andalucía	2	2	2	4	3	2	2	2	3	4	3	2	17
P. de la Alhambra y Generalife	-	-	-	-	-	-	-	-	-	-	2	1	3
TOTAL	34	37	48	52	64	59	41	39	40	63	59	53	535

‘-’: Valor nulo. Fuente: Consejería de Cultura y Patrimonio Histórico.

Tipo de actividades: visitas guiadas, cursos, conferencias, congresos, seminarios, jornadas..., exposiciones y otros.

1: Total de actividades distintas realizadas en el periodo, que en general no coincide con la suma del número de actividades realizadas cada mes. Por ejemplo, una exposición que dure varios meses solo se contabiliza una vez.

2: El 87% del total de actividades del archivo corresponden a visitas al claustro del archivo.

Tabla 10. Actividades culturales realizadas en el archivo. Número de asistentes

Archivos	Ene	Feb	Mar	Abr	May	Jun	Jul	Ago	Sep	Oct	Nov	Dic	TOTAL
Históricos Provinciales	560	701	3.073	2.033	3.040	2.423	1.371	1.770	1.976	5.778	3.932	2.377	29.034
Almería	87	108	134	101	112	97	145	210	240	314	252	291	2.091
Cádiz	48	75	119	153	335	638	238	141	367	377	870	169	3.530
Córdoba	-	-	-	15	56	52	-	-	263	377	26	106	895
Granada	-	-	2	2	2	-	-	-	-	10	17	48	81
Huelva	-	-	-	-	-	-	-	-	-	-	-	-	-
Jaén ¹	348	302	2.600	1.570	2.383	1.588	896	1.353	1.008	4.627	2.651	1.494	20.820
Málaga	-	-	-	-	-	-	-	-	-	-	9	-	9
Sevilla	77	216	218	192	152	48	92	66	98	73	107	269	1.608
Real Chancillería de Granada	-	-	-	-	-	-	-	-	-	-	64	26	90
Archivo General de Andalucía ²	90	247	402	436	315	-	-	44	298	270	57	2	2.161
P. de la Alhambra y Generalife	-	-	-	-	-	-	-	-	-	-	32	11	43
TOTAL	650	948	3.475	2.469	3.355	2.423	1.371	1.814	2.274	6.048	4.085	2.416	31.328

‘-’: Valor nulo. Fuente: Consejería de Cultura y Patrimonio Histórico.

1: El 59% del total de asistentes a actividades del archivo corresponden a visitas al claustro del archivo.

2: Durante los meses de junio y julio hay dos exposiciones abiertas sin asistentes.

Número de asistentes a actividades por archivo

