

**Estadística de archivos de Andalucía**  
**Archivos de titularidad estatal y gestión de la Junta de Andalucía**  
**Año 2019**

## SUMARIO

### **Estadística de archivos de Andalucía. Archivos de titularidad estatal y gestión de la Junta de Andalucía** **Año 2019**

#### **TABLAS**

<b>Tabla 1.</b> Ingresos de documentos. Metros lineales ingresados	<a href="#">Pág. 3</a>
<b>Tabla 2.</b> Personas usuarias. Evolución mensual	<a href="#">Pág. 4</a>
<b>Tabla 3.</b> Personas usuarias. Número de personas usuarias según tipo de usuario	<a href="#">Pág. 4</a>
<b>Tabla 4.</b> Consultas. Número de solicitudes de consulta	<a href="#">Pág. 5</a>
<b>Tabla 5.</b> Consultas. Número de solicitudes de consulta según tipo de usuario	<a href="#">Pág. 6</a>
<b>Tabla 6.</b> Consultas. Número de solicitudes de consulta según tipo de consulta	<a href="#">Pág. 6</a>
<b>Tabla 7.</b> Préstamos administrativos. Número de solicitudes de préstamo	<a href="#">Pág. 7</a>
<b>Tabla 8.</b> Préstamos administrativos. Número de unidades documentales prestadas	<a href="#">Pág. 7</a>
<b>Tabla 9.</b> Reproducciones. Número de unidades documentales reproducidas	<a href="#">Pág. 8</a>
<b>Tabla 10.</b> Copias autenticadas y certificaciones. Número de copias	<a href="#">Pág. 9</a>
<b>Tabla 11.</b> Actividades culturales realizadas en el archivo. Evolución mensual del número de actividades	<a href="#">Pág. 10</a>
<b>Tabla 12.</b> Actividades culturales realizadas en el archivo. Número de asistentes según sexo	<a href="#">Pág. 10</a>
<b>Tabla 13.</b> Actividades culturales realizadas en el archivo. Número de actividades según tipo de actividad	<a href="#">Pág. 11</a>
<b>Tabla 14.</b> Actividades culturales realizadas en el archivo. Número de actividades según organización	<a href="#">Pág. 11</a>
<b>Tabla 15.</b> Actividades culturales realizadas en el archivo. Número de asistentes según tipo de actividad	<a href="#">Pág. 12</a>
<b>Tabla 16.</b> Actividades culturales realizadas en el archivo. Número de asistentes según organización	<a href="#">Pág. 12</a>
<b>Tabla 17.</b> Web del archivo. Número de visitas	<a href="#">Pág. 13</a>
<b>Tabla 18.</b> Redes sociales: Facebook. Número de publicaciones	<a href="#">Pág. 14</a>
<b>Tabla 19.</b> Redes sociales: Facebook. Número de seguidores	<a href="#">Pág. 14</a>
<b>Tabla 20.</b> Redes sociales: Facebook. Número de visitas	<a href="#">Pág. 15</a>
<b>Tabla 21.</b> Biblioteca auxiliar. Evolución mensual del número de personas usuarias	<a href="#">Pág. 16</a>
<b>Tabla 22.</b> Biblioteca auxiliar. Número de personas usuarias y número de unidades bibliográficas consultadas y prestadas	<a href="#">Pág. 16</a>
<b>Tabla 23.</b> Cuadro resumen. Año 2019	<a href="#">Pág. 17</a>

## SUMARIO

### **Estadística de archivos de Andalucía. Archivos de titularidad estatal y gestión de la Junta de Andalucía** **Año 2019**

#### GRÁFICOS

<b>Gráfico 1.</b> Metros lineales ingresados. Evolución mensual	<a href="#">Pág. 3</a>
<b>Gráfico 2.</b> Metros lineales ingresados. Datos provincializados	<a href="#">Pág. 3</a>
<b>Gráfico 3.</b> Número de personas usuarias. Evolución mensual	<a href="#">Pág. 4</a>
<b>Gráfico 4.</b> Número de solicitudes de consulta. Evolución mensual	<a href="#">Pág. 5</a>
<b>Gráfico 5.</b> Número de solicitudes de consulta. Datos provincializados	<a href="#">Pág. 5</a>
<b>Gráfico 6.</b> Porcentaje de solicitudes de consulta por tipo de usuario y provincia	<a href="#">Pág. 6</a>
<b>Gráfico 7.</b> Unidades documentales prestadas. Evolución mensual	<a href="#">Pág. 7</a>
<b>Gráfico 8.</b> Número de unidades reproducidas. Evolución mensual	<a href="#">Pág. 8</a>
<b>Gráfico 9.</b> Número de unidades reproducidas. Datos provincializados	<a href="#">Pág. 8</a>
<b>Gráfico 10.</b> Número de copias autenticadas/certificaciones. Evolución mensual	<a href="#">Pág. 9</a>
<b>Gráfico 11.</b> Número de copias autenticadas/certificaciones. Datos provincializados	<a href="#">Pág. 9</a>
<b>Gráfico 12.</b> Número de actividades. Evolución mensual	<a href="#">Pág. 10</a>
<b>Gráfico 13.</b> Número de actividades según tipo de actividad	<a href="#">Pág. 11</a>
<b>Gráfico 14.</b> Número de asistentes a actividades según organización	<a href="#">Pág. 12</a>
<b>Gráfico 15.</b> Número de visitas a la Web del archivo. Evolución mensual	<a href="#">Pág. 13</a>
<b>Gráfico 16.</b> Número de visitas a la Web del archivo. Datos provincializados	<a href="#">Pág. 13</a>
<b>Gráfico 17.</b> Número de publicaciones en Facebook. Evolución mensual	<a href="#">Pág. 14</a>
<b>Gráfico 18.</b> Número de visitas en Facebook. Evolución mensual	<a href="#">Pág. 15</a>
<b>Gráfico 19.</b> Número de visitas en Facebook. Datos provincializados	<a href="#">Pág. 15</a>
<b>Gráfico 20.</b> Número de personas usuarias de la biblioteca auxiliar. Evolución mensual	<a href="#">Pág. 16</a>
<b>Gráfico 21.</b> Porcentaje de asistentes a actividades según sexo y provincia	<a href="#">Pág. 17</a>

## Estadística de Archivos de Andalucía. Año 2019

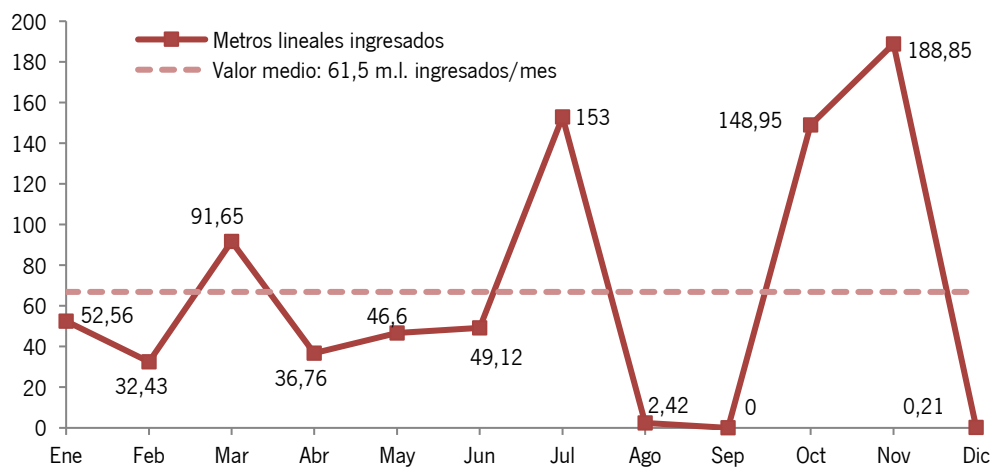
### Archivos de titularidad estatal y gestión de la Junta de Andalucía

**Tabla 1.** Ingresos de documentos. Metros lineales ingresados

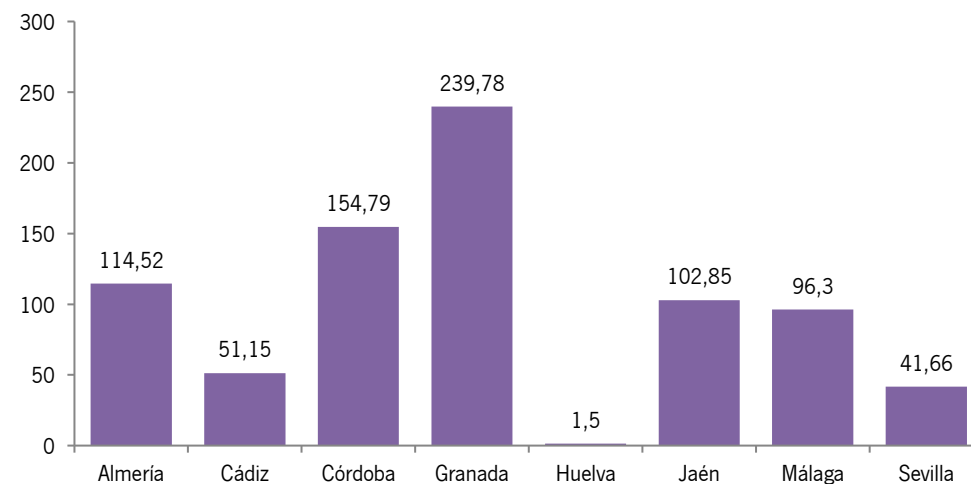
Archivo	Ene	Feb	Mar	Abr	May	Jun	Jul	Ago	Sep	Oct	Nov	Dic	TOTAL
<b>Históricos Provinciales</b>	<b>52,56</b>	<b>32,43</b>	<b>91,65</b>	<b>36,76</b>	<b>46,6</b>	<b>38,12</b>	<b>153</b>	-	-	<b>131,79</b>	<b>188,85</b>	<b>0,21</b>	<b>771,97</b>
Almería	25,42	-	14,4	28,1	34,5	-	-	-	-	-	12,1	-	<b>114,52</b>
Cádiz	-	-	12,75	-	12,1	-	-	-	-	20,8	5,5	-	<b>51,15</b>
Córdoba	-	-	-	-	-	-	110	-	-	38,59	6,2	-	<b>154,79</b>
Granada	-	16,08	-	-	-	-	-	-	-	68,4	124,72	-	<b>209,2</b>
Huelva	-	1,5	-	-	-	-	-	-	-	-	-	-	<b>1,5</b>
Jaén	24,14	14,45	56,1	8,16	-	-	-	-	-	-	-	-	<b>102,85</b>
Málaga	-	0,4	8,4	0,5	-	-	43	-	-	4	40	-	<b>96,3</b>
Sevilla	3	-	-	-	-	38,12	-	-	-	-	0,33	0,21	<b>41,66</b>
<b>Real Chancillería de Granada</b>	-	-	-	-	-	11	-	2,42	-	17,16	-	-	<b>30,58</b>
<b>TOTAL</b>	<b>52,56</b>	<b>32,43</b>	<b>91,65</b>	<b>36,76</b>	<b>46,6</b>	<b>49,12</b>	<b>153</b>	<b>2,42</b>	-	<b>148,95</b>	<b>188,85</b>	<b>0,21</b>	<b>802,55</b>

/: Valor nulo. Fuente: Consejería de Cultura y Patrimonio Histórico.

**Gráfico 1.** Metros lineales ingresados. Evolución mensual



**Gráfico 2.** Metros lineales ingresados. Datos provincializados



**Estadística de archivos de Andalucía. Año 2019**  
**Archivos de titularidad estatal y gestión de la Junta de Andalucía**

**Tabla 2.** Personas usuarias. Evolución mensual

Archivo	Ene	Feb	Mar	Abr	May	Jun	Jul	Ago	Sep	Oct	Nov	Dic	TOTAL
<b>Históricos Provinciales</b>	<b>4.602</b>	<b>5.064</b>	<b>5.184</b>	<b>6.149</b>	<b>7.119</b>	<b>6.672</b>	<b>5.048</b>	<b>3.604</b>	<b>5.579</b>	<b>7.450</b>	<b>5.000</b>	<b>5.312</b>	<b>66.783</b>
Almería	377	357	470	578	513	502	508	429	503	379	447	326	<b>5.389</b>
Cádiz	406	577	498	507	528	592	540	401	520	1.553	566	403	<b>7.091</b>
Córdoba	208	274	290	422	1.058	241	189	256	318	341	515	626	<b>4.738</b>
Granada	83	57	101	165	69	56	60	28	65	53	96	53	<b>886</b>
Huelva	426	365	292	364	298	291	375	268	406	321	203	266	<b>3.875</b>
Jaén	539	1.117	1.021	1.381	2.722	3.706	1.651	1.161	1.942	2.403	1.323	1.092	<b>20.058</b>
Málaga	1.246	997	946	826	527	450	741	110	927	1.212	860	768	<b>9.610</b>
Sevilla	1.317	1.320	1.566	1.906	1.404	834	984	951	898	1.188	990	1.778	<b>15.136</b>
<b>Real Chancillería de Granada</b>	<b>758</b>	<b>556</b>	<b>657</b>	<b>598</b>	<b>686</b>	<b>855</b>	<b>653</b>	<b>653</b>	<b>680</b>	<b>572</b>	<b>716</b>	<b>751</b>	<b>8.135</b>
<b>TOTAL</b>	<b>5.360</b>	<b>5.620</b>	<b>5.841</b>	<b>6.747</b>	<b>7.805</b>	<b>7.527</b>	<b>5.701</b>	<b>4.257</b>	<b>6.259</b>	<b>8.022</b>	<b>5.716</b>	<b>6.063</b>	<b>74.918</b>

Personas usuarias: suma de las solicitudes de préstamo, solicitudes de consulta, personas usuarias de la biblioteca auxiliar y asistentes a actividades.

Fuente: Consejería de Cultura y Patrimonio Histórico.

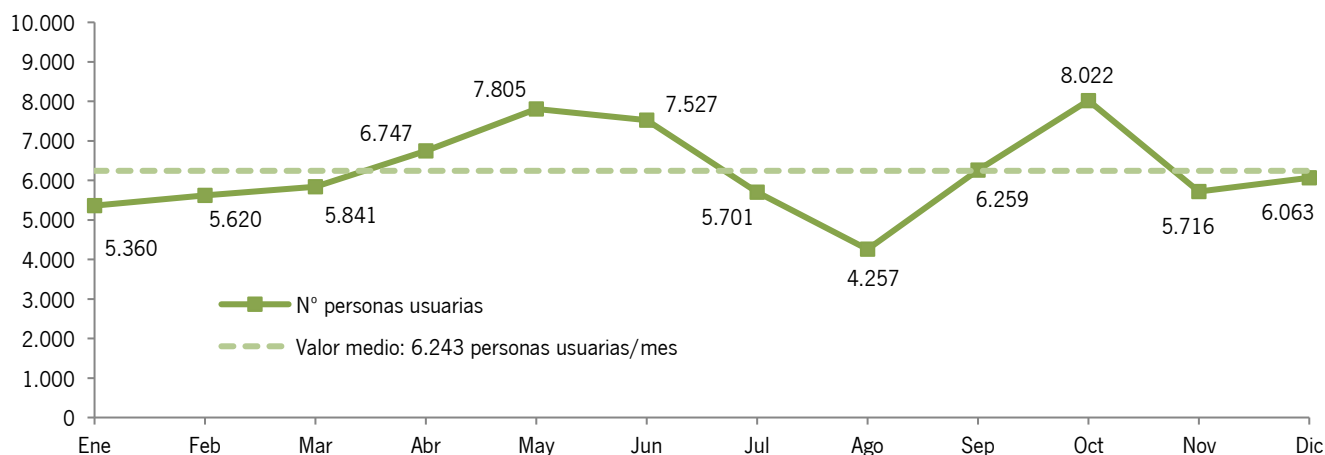
**Tabla 3.** Personas usuarias. Número de personas usuarias según tipo de usuario

Archivo	Unidades Administrativas	Ciudadanos			TOTAL
		Hombres	Mujeres	Total	
<b>Históricos Provinciales</b>	<b>2.514</b>	<b>37.371</b>	<b>26.898</b>	<b>64.269</b>	<b>66.783</b>
Almería	163	3.000	2.226	5.226	5.389
Cádiz	144	4.309	2.638	6.947	7.091
Córdoba	10	3.245	1.483	4.728	4.738
Granada	80	458	348	806	886
Huelva	1.412	1.849	614	2.463	3.875
Jaén	139	8.913	11.006	19.919	20.058
Málaga	556	6.422	2.632	9.054	9.610
Sevilla	10	9.175	5.951	15.126	15.136
<b>Real Chancillería de Granada</b>	<b>7</b>	<b>5.657</b>	<b>2.471</b>	<b>8.128</b>	<b>8.135</b>
<b>TOTAL</b>	<b>2.521</b>	<b>43.028</b>	<b>29.369</b>	<b>72.397</b>	<b>74.918</b>

Personas usuarias: suma de las solicitudes de préstamo, solicitudes de consulta, personas usuarias de la biblioteca auxiliar y asistentes a actividades.

Fuente: Consejería de Cultura y Patrimonio Histórico.

**Gráfico 3.** Número de personas usuarias. Evolución mensual



Estadística de archivos de Andalucía. Año 2019

Archivos de titularidad estatal y gestión de la Junta de Andalucía

Tabla 4. Consultas. Número de solicitudes de consulta

Archivo	Ene	Feb	Mar	Abr	May	Jun	Jul	Ago	Sep	Oct	Nov	Dic	TOTAL
<b>Históricos Provinciales</b>	<b>2.890</b>	<b>3.007</b>	<b>3.090</b>	<b>3.523</b>	<b>2.636</b>	<b>2.176</b>	<b>2.565</b>	<b>1.867</b>	<b>2.498</b>	<b>3.024</b>	<b>2.345</b>	<b>2.281</b>	<b>31.902</b>
Almería	213	274	299	252	319	281	204	217	250	222	249	218	<b>2.998</b>
Cádiz	194	255	258	315	307	258	360	245	221	234	246	189	<b>3.082</b>
Córdoba	195	267	282	292	210	202	176	246	276	289	254	291	<b>2.980</b>
Granada	59	39	60	63	50	51	58	28	59	49	65	50	<b>631</b>
Huelva	407	356	283	356	292	289	369	262	396	296	192	265	<b>3.763</b>
Jaén	118	88	98	104	84	88	79	44	50	94	114	64	<b>1.025</b>
Málaga	747	768	790	673	463	351	549	57	593	964	521	607	<b>7.083</b>
Sevilla	957	960	1.020	1.468	911	656	770	768	653	876	704	597	<b>10.340</b>
<b>Real Chancillería de Granada</b>	<b>727</b>	<b>501</b>	<b>635</b>	<b>543</b>	<b>620</b>	<b>806</b>	<b>640</b>	<b>647</b>	<b>672</b>	<b>502</b>	<b>616</b>	<b>657</b>	<b>7.566</b>
<b>TOTAL</b>	<b>3.617</b>	<b>3.508</b>	<b>3.725</b>	<b>4.066</b>	<b>3.256</b>	<b>2.982</b>	<b>3.205</b>	<b>2.514</b>	<b>3.170</b>	<b>3.526</b>	<b>2.961</b>	<b>2.938</b>	<b>39.468</b>

Fuente: Consejería de Cultura y Patrimonio Histórico.

Gráfico 4. Número de solicitudes de consulta. Evolución mensual

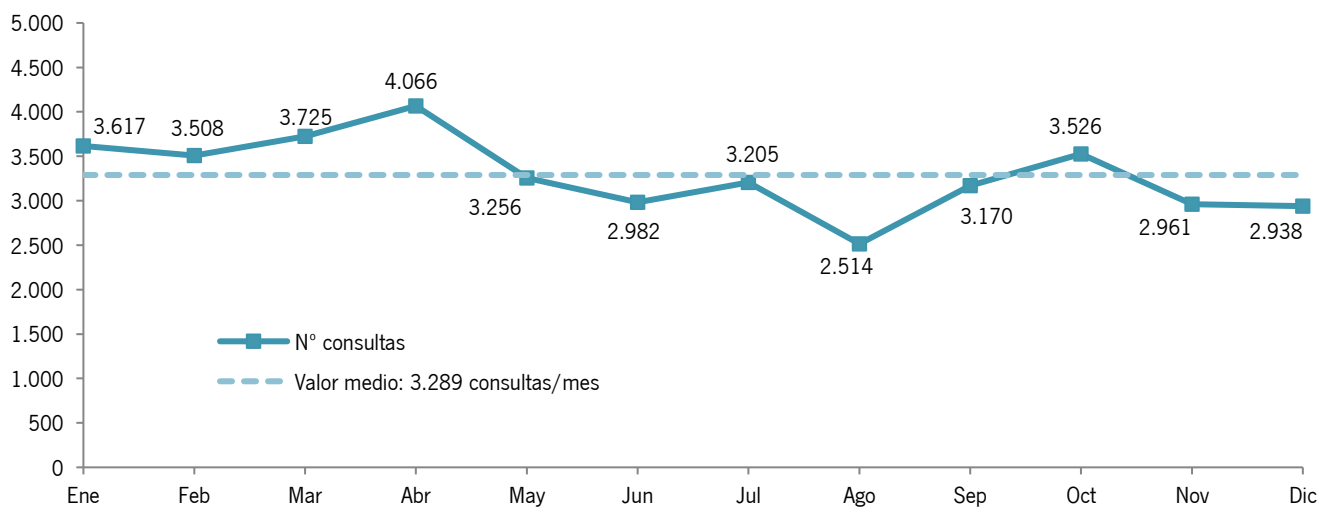
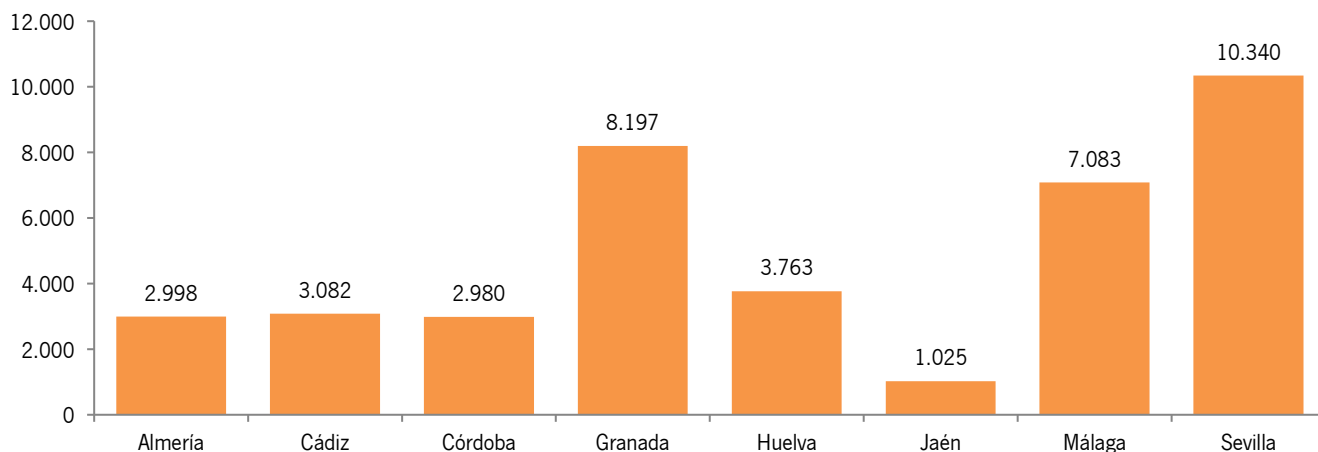


Gráfico 5. Número de solicitudes de consulta. Datos provincializados



Estadística de archivos de Andalucía. Año 2019

Archivos de titularidad estatal y gestión de la Junta de Andalucía

Tabla 5. Consultas. Número de solicitudes de consulta según tipo de usuario

Archivo	Unidades	Ciudadanos			TOTAL
	Administrativas	Hombres	Mujeres	Total	
<b>Históricos Provinciales</b>	<b>1.964</b>	<b>21.061</b>	<b>8.877</b>	<b>29.938</b>	<b>31.902</b>
Almería	162	1.748	1.088	2.836	2.998
Cádiz	62	2.117	903	3.020	3.082
Córdoba	10	2.447	523	2.970	2.980
Granada	51	397	183	580	631
Huelva	1.331	1.824	608	2.432	3.763
Jaén	35	795	195	990	1.025
Málaga	311	5.352	1.420	6.772	7.083
Sevilla	2	6.381	3.957	10.338	10.340
<b>Real Chancillería de Granada</b>	-	<b>5.386</b>	<b>2.180</b>	<b>7.566</b>	<b>7.566</b>
<b>TOTAL</b>	<b>1.964</b>	<b>26.447</b>	<b>11.057</b>	<b>37.504</b>	<b>39.468</b>

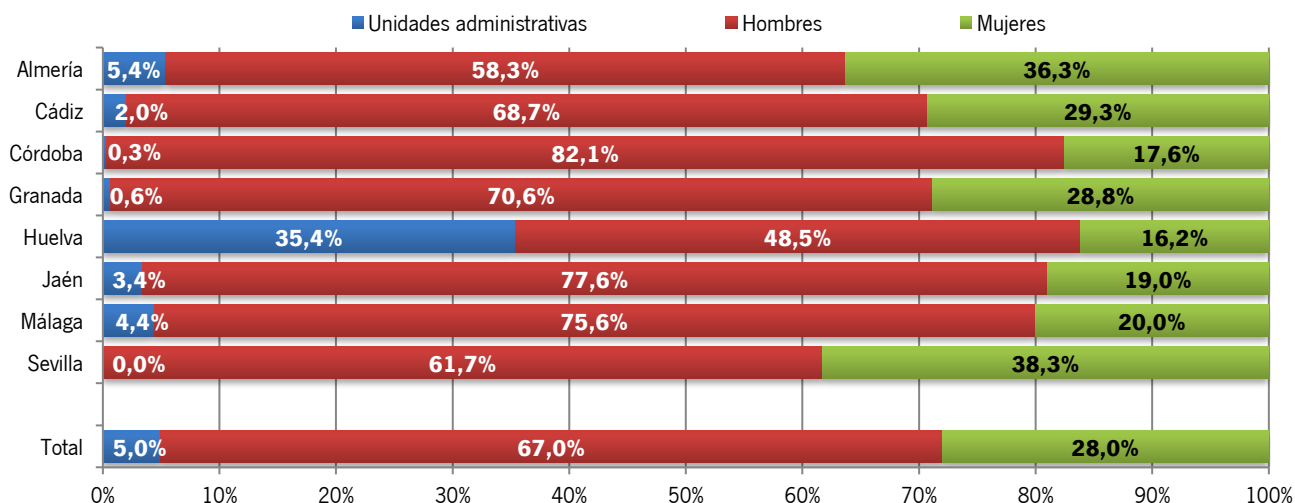
!!: Valor nulo. Fuente: Consejería de Cultura y Patrimonio Histórico.

Tabla 6. Consultas. Número de solicitudes de consulta según tipo de consulta

Archivo	En sala	Externas	TOTAL	% En sala	% Externas
<b>Históricos Provinciales</b>	<b>25.744</b>	<b>6.158</b>	<b>31.902</b>	<b>80,7%</b>	<b>19,3%</b>
Almería	1.829	1.169	2.998	61,0%	39,0%
Cádiz	1.414	1.668	3.082	45,9%	54,1%
Córdoba	2.628	352	2.980	88,2%	11,8%
Granada	415	216	631	65,8%	34,2%
Huelva	2.669	1.094	3.763	70,9%	29,1%
Jaén	541	484	1.025	52,8%	47,2%
Málaga	6.302	781	7.083	89,0%	11,0%
Sevilla	9.946	394	10.340	96,2%	3,8%
<b>Real Chancillería de Granada</b>	<b>1.748</b>	<b>5.818</b>	<b>7.566</b>	<b>23,1%</b>	<b>76,9%</b>
<b>TOTAL</b>	<b>27.492</b>	<b>11.976</b>	<b>39.468</b>	<b>69,7%</b>	<b>30,3%</b>

Fuente: Consejería de Cultura y Patrimonio Histórico.

Gráfico 6. Porcentaje de solicitudes de consulta por tipo de usuario y provincia



**Estadística de archivos de Andalucía. Año 2019**  
**Archivos de titularidad estatal y gestión de la Junta de Andalucía**

**Tabla 7.** Préstamos administrativos. Número de solicitudes de préstamo

Archivo	Ene	Feb	Mar	Abr	May	Jun	Jul	Ago	Sep	Oct	Nov	Dic	TOTAL
<b>Históricos Provinciales</b>	<b>57</b>	<b>37</b>	<b>112</b>	<b>29</b>	<b>39</b>	<b>44</b>	<b>63</b>	<b>11</b>	<b>30</b>	<b>72</b>	<b>32</b>	<b>24</b>	<b>550</b>
Almería	-	-	-	1	-	-	-	-	-	-	-	-	1
Cádiz	3	8	7	4	16	11	1	4	11	8	5	4	82
Córdoba	-	-	-	-	-	-	-	-	-	-	-	-	-
Granada	4	3	4	-	2	1	1	-	5	4	2	3	29
Huelva	16	6	6	5	4	2	3	4	5	21	8	1	81
Jaén	5	5	11	11	7	11	26	2	2	9	9	6	104
Málaga	29	15	84	8	9	18	30	1	7	28	7	9	245
Sevilla	-	-	-	-	1	1	2	-	-	2	1	1	8
<b>Real Chancillería de Granada</b>	<b>2</b>	<b>1</b>	<b>1</b>	-	-	-	<b>2</b>	-	-	-	<b>1</b>	-	<b>7</b>
<b>TOTAL</b>	<b>59</b>	<b>38</b>	<b>113</b>	<b>29</b>	<b>39</b>	<b>44</b>	<b>65</b>	<b>11</b>	<b>30</b>	<b>72</b>	<b>33</b>	<b>24</b>	<b>557</b>

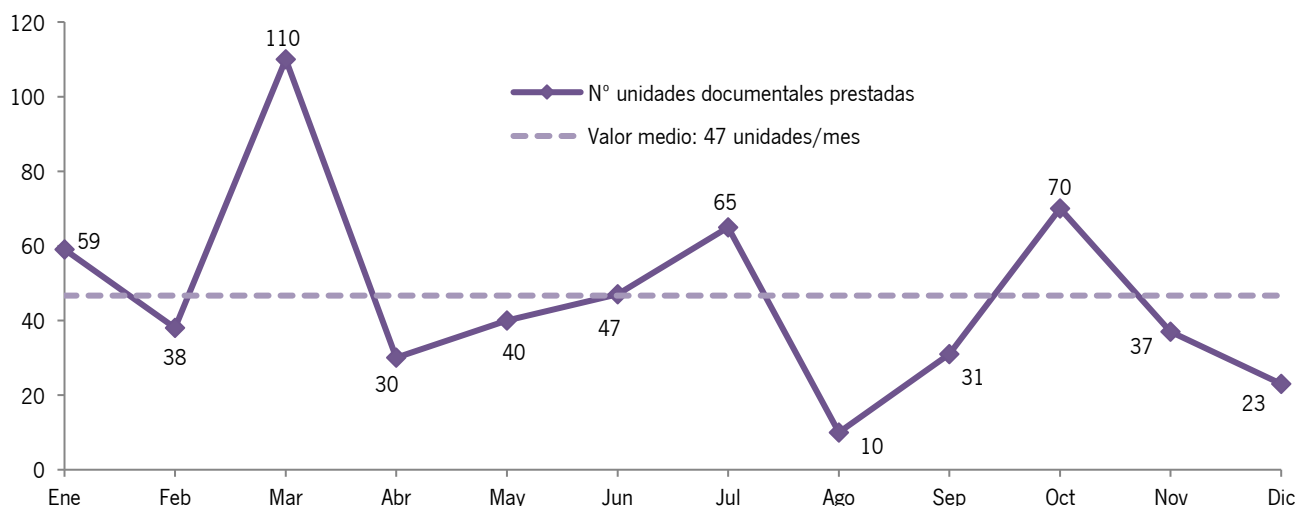
!!: Valor nulo. Fuente: Consejería de Cultura y Patrimonio Histórico.

**Tabla 8.** Préstamos administrativos. Número de unidades documentales prestadas

Archivo	Ene	Feb	Mar	Abr	May	Jun	Jul	Ago	Sep	Oct	Nov	Dic	TOTAL
<b>Históricos Provinciales</b>	<b>57</b>	<b>38</b>	<b>108</b>	<b>30</b>	<b>40</b>	<b>47</b>	<b>63</b>	<b>10</b>	<b>31</b>	<b>70</b>	<b>36</b>	<b>23</b>	<b>553</b>
Almería	-	-	-	1	-	-	-	-	-	-	-	-	1
Cádiz	3	8	7	4	16	11	1	4	11	8	11	4	88
Córdoba	-	-	-	-	-	-	-	-	-	-	-	-	-
Granada	8	3	4	-	2	1	1	-	5	4	2	3	33
Huelva	11	5	6	5	4	2	3	4	4	19	7	1	71
Jaén	5	5	4	9	7	11	24	1	2	9	8	4	89
Málaga	30	17	87	11	10	21	33	1	9	28	7	10	264
Sevilla	-	-	-	-	1	1	1	-	-	2	1	1	7
<b>Real Chancillería de Granada</b>	<b>2</b>	-	<b>2</b>	-	-	-	<b>2</b>	-	-	-	<b>1</b>	-	<b>7</b>
<b>TOTAL</b>	<b>59</b>	<b>38</b>	<b>110</b>	<b>30</b>	<b>40</b>	<b>47</b>	<b>65</b>	<b>10</b>	<b>31</b>	<b>70</b>	<b>37</b>	<b>23</b>	<b>560</b>

!!: Valor nulo. Fuente: Consejería de Cultura y Patrimonio Histórico.

**Gráfico 7.** Unidades documentales prestadas. Evolución mensual





## Estadística de Archivos de Andalucía. Año 2019

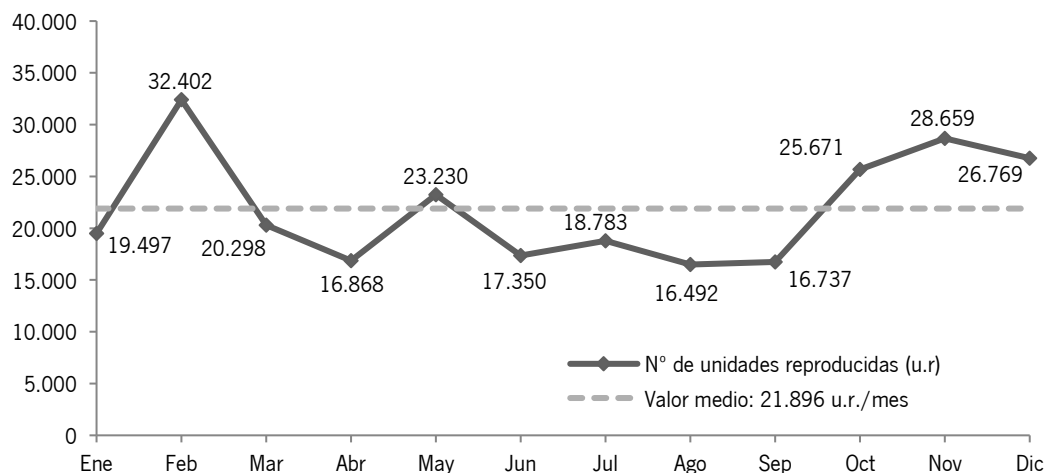
### Archivos de titularidad estatal y gestión de la Junta de Andalucía

**Tabla 9.** Reproducciones. Número de unidades documentales reproducidas

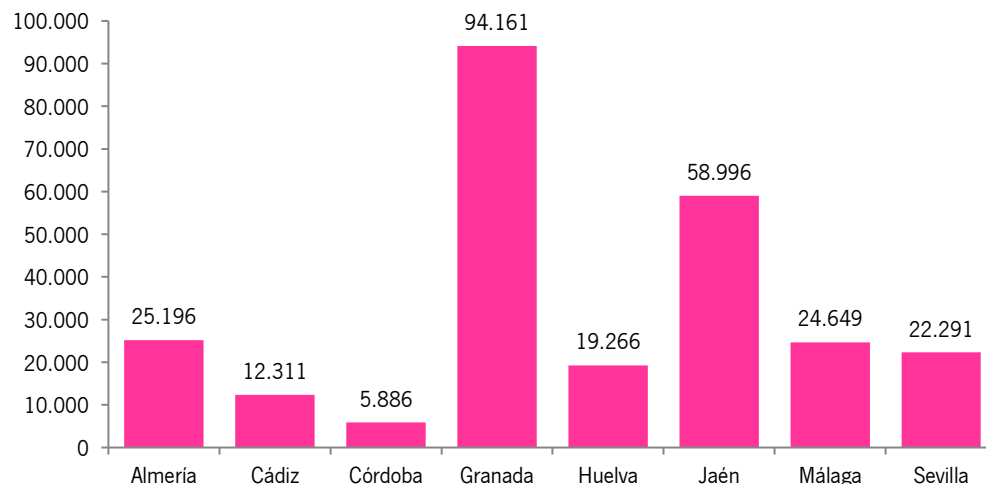
Archivo	Ene	Feb	Mar	Abr	May	Jun	Jul	Ago	Sep	Oct	Nov	Dic	TOTAL
<b>Históricos Provinciales</b>	<b>15.235</b>	<b>31.063</b>	<b>13.302</b>	<b>12.896</b>	<b>19.617</b>	<b>15.501</b>	<b>10.779</b>	<b>11.608</b>	<b>14.798</b>	<b>22.685</b>	<b>14.464</b>	<b>19.269</b>	<b>201.217</b>
Almería	2.595	2.122	2.802	1.851	1.676	1.284	712	1.854	786	7.016	1.295	1.203	<b>25.196</b>
Cádiz	441	287	335	596	868	559	1.092	435	807	116	846	5.929	<b>12.311</b>
Córdoba	1.309	743	525	243	573	279	243	299	187	1.013	263	209	<b>5.886</b>
Granada	1.664	5.504	524	1.448	4.155	4.537	2.379	6.492	3.274	937	289	1.419	<b>32.622</b>
Huelva	652	1.973	1.535	936	3.848	623	796	759	5.654	1.020	990	480	<b>19.266</b>
Jaén	7.024	3.128	3.705	5.444	6.355	5.547	2.966	761	1.551	6.191	7.663	8.661	<b>58.996</b>
Málaga	1.260	3.689	3.373	2.175	1.802	1.058	1.705	-	2.379	4.064	2.126	1.018	<b>24.649</b>
Sevilla	290	13.617	503	203	340	1.614	886	1.008	160	2.328	992	350	<b>22.291</b>
<b>Real Chancillería de Granada</b>	<b>4.262</b>	<b>1.339</b>	<b>6.996</b>	<b>3.972</b>	<b>3.613</b>	<b>1.849</b>	<b>8.004</b>	<b>4.884</b>	<b>1.939</b>	<b>2.986</b>	<b>14.195</b>	<b>7.500</b>	<b>61.539</b>
<b>TOTAL</b>	<b>19.497</b>	<b>32.402</b>	<b>20.298</b>	<b>16.868</b>	<b>23.230</b>	<b>17.350</b>	<b>18.783</b>	<b>16.492</b>	<b>16.737</b>	<b>25.671</b>	<b>28.659</b>	<b>26.769</b>	<b>262.756</b>

!: Valor nulo. Fuente: Consejería de Cultura y Patrimonio Histórico.

**Gráfico 8.** Número de unidades reproducidas. Evolución mensual



**Gráfico 9.** Número de unidades reproducidas. Datos provincializados



## Estadística de Archivos de Andalucía. Año 2019

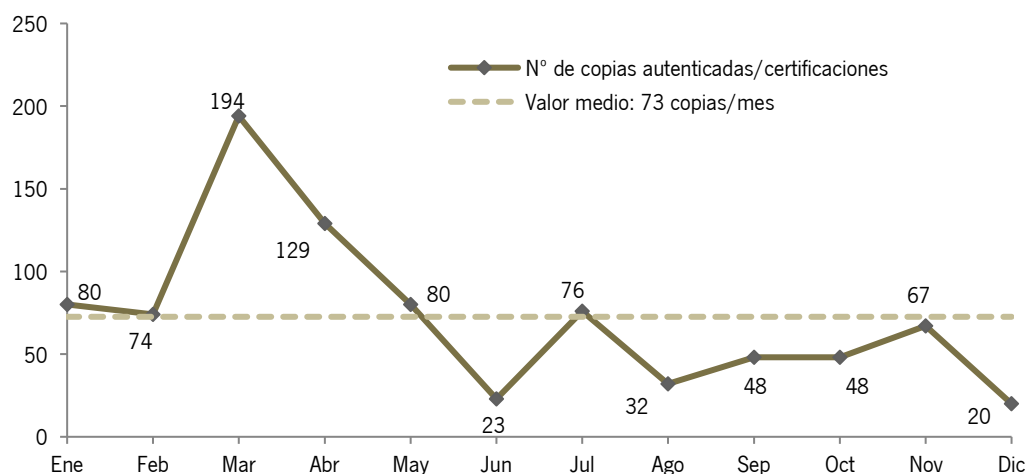
### Archivos de titularidad estatal y gestión de la Junta de Andalucía

**Tabla 10.** Copias autenticadas y certificaciones. Número de copias

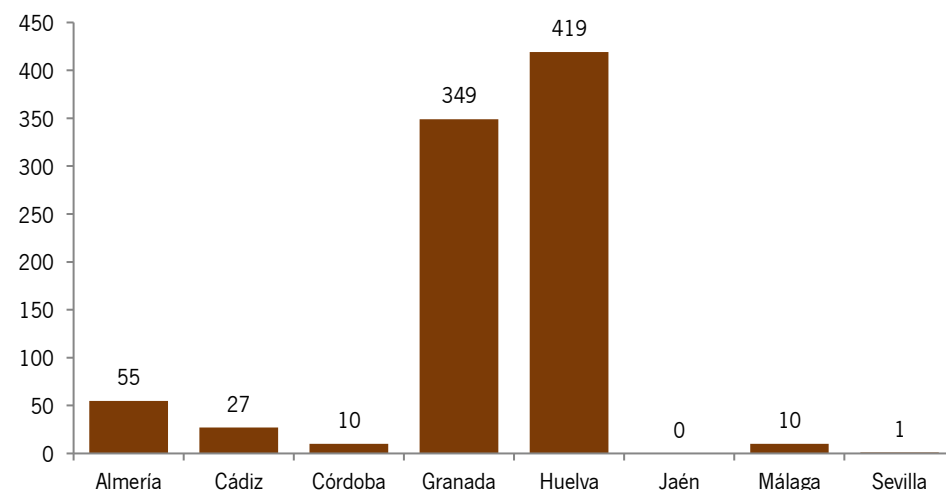
Archivo	Ene	Feb	Mar	Abr	May	Jun	Jul	Ago	Sep	Oct	Nov	Dic	TOTAL
<b>Históricos Provinciales</b>	<b>77</b>	<b>72</b>	<b>179</b>	<b>129</b>	<b>80</b>	<b>20</b>	<b>71</b>	<b>27</b>	<b>45</b>	<b>46</b>	<b>66</b>	<b>15</b>	<b>827</b>
Almería	-	45	-	10	-	-	-	-	-	-	-	-	<b>55</b>
Cádiz	-	4	-	4	-	-	2	15	-	-	2	-	<b>27</b>
Córdoba	2	4	2	-	-	-	-	-	-	-	2	-	<b>10</b>
Granada	21	-	149	-	23	8	15	-	-	24	56	9	<b>305</b>
Huelva	54	19	23	115	56	10	53	12	43	22	6	6	<b>419</b>
Jaén	-	-	-	-	-	-	-	-	-	-	-	-	<b>-</b>
Málaga	-	-	5	-	1	2	-	-	2	-	-	-	<b>10</b>
Sevilla	-	-	-	-	-	-	1	-	-	-	-	-	<b>1</b>
<b>Real Chancillería de Granada</b>	<b>3</b>	<b>2</b>	<b>15</b>	<b>-</b>	<b>-</b>	<b>3</b>	<b>5</b>	<b>5</b>	<b>3</b>	<b>2</b>	<b>1</b>	<b>5</b>	<b>44</b>
<b>TOTAL</b>	<b>80</b>	<b>74</b>	<b>194</b>	<b>129</b>	<b>80</b>	<b>23</b>	<b>76</b>	<b>32</b>	<b>48</b>	<b>48</b>	<b>67</b>	<b>20</b>	<b>871</b>

!: Valor nulo. Fuente: Consejería de Cultura y Patrimonio Histórico.

**Gráfico 10.** Número de copias autenticadas/certificaciones. Evolución mensual



**Gráfico 11.** Número de copias autenticadas/certificaciones. Datos provincializados



Estadística de archivos de Andalucía. Año 2019

Archivos de titularidad estatal y gestión de la Junta de Andalucía

**Tabla 11.** Actividades culturales realizadas en el archivo. Evolución mensual del número de actividades

Archivo	Ene	Feb	Mar	Abr	May	Jun	Jul	Ago	Sep	Oct	Nov	Dic	Año 2019 <sup>1</sup>
<b>Históricos Provinciales</b>	<b>46</b>	<b>43</b>	<b>50</b>	<b>66</b>	<b>52</b>	<b>58</b>	<b>36</b>	<b>39</b>	<b>38</b>	<b>48</b>	<b>62</b>	<b>51</b>	<b>560</b>
Almería	3	3	5	8	2	5	3	2	4	3	5	3	<b>33</b>
Cádiz	4	4	4	3	3	4	1	5	3	4	4	3	<b>42</b>
Córdoba	1	-	-	7	5	4	-	-	1	1	11	8	<b>35</b>
Granada	1	1	2	5	1	-	-	-	-	-	1	-	<b>11</b>
Huelva	-	-	-	-	-	-	-	-	-	-	-	-	-
Jaén	24	28	32	33	35	42	30	30	27	34	35	31	<b>372</b>
Málaga	6	3	-	3	-	2	1	1	2	3	1	1	<b>22</b>
Sevilla	7	4	7	7	6	1	1	1	1	3	5	5	<b>45</b>
<b>Real Chancillería de Granada</b>	<b>1</b>	<b>2</b>	<b>-</b>	<b>2</b>	<b>1</b>	<b>3</b>	<b>-</b>	<b>-</b>	<b>-</b>	<b>2</b>	<b>2</b>	<b>3</b>	<b>16</b>
<b>TOTAL</b>	<b>47</b>	<b>45</b>	<b>50</b>	<b>68</b>	<b>53</b>	<b>61</b>	<b>36</b>	<b>39</b>	<b>38</b>	<b>50</b>	<b>64</b>	<b>54</b>	<b>576</b>

^: Valor nulo. Fuente: Consejería de Cultura y Patrimonio Histórico.

Actividades culturales: visitas guiadas, cursos, conferencias, congresos/seminarios/jornadas, exposiciones y otros.

1: Total de actividades distintas realizadas en el año, que en general no coincide con la suma del número de actividades realizadas cada mes. Por ejemplo, una exposición que dura varios meses sólo se contabiliza una vez.

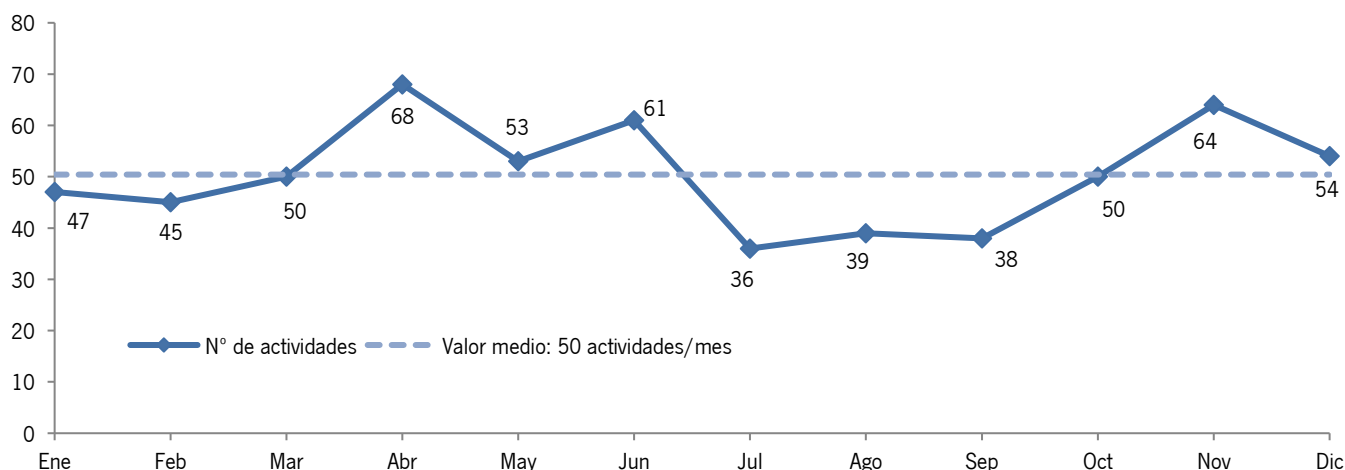
**Tabla 12.** Actividades culturales realizadas en el archivo. Número de asistentes según sexo

Archivo	Hombres	Mujeres	TOTAL	% Hombres	% Mujeres
<b>Históricos Provinciales</b>	<b>15.535</b>	<b>17.259</b>	<b>32.794</b>	<b>47,4%</b>	<b>52,6%</b>
Almería	949	890	1.839	51,6%	48,4%
Cádiz	2.127	1.675	3.802	55,9%	44,1%
Córdoba	735	923	1.658	44,3%	55,7%
Granada	58	157	215	27,0%	73,0%
Huelva	-	-	-	-	-
Jaén	8.113	10.806	18.919	42,9%	57,1%
Málaga	803	846	1.649	48,7%	51,3%
Sevilla	2.750	1.962	4.712	58,4%	41,6%
<b>Real Chancillería de Granada</b>	<b>157</b>	<b>262</b>	<b>419</b>	<b>37,5%</b>	<b>62,5%</b>
<b>TOTAL</b>	<b>15.692</b>	<b>17.521</b>	<b>33.213</b>	<b>47,2%</b>	<b>52,8%</b>

^: Valor nulo. Fuente: Consejería de Cultura y Patrimonio Histórico.

Actividades culturales: visitas guiadas, cursos, conferencias, congresos/seminarios/jornadas, exposiciones y otros.

**Gráfico 12.** Número de actividades. Evolución mensual



Estadística de archivos de Andalucía. Año 2019

Archivos de titularidad estatal y gestión de la Junta de Andalucía

**Tabla 13.** Actividades culturales realizadas en el archivo. Número de actividades según tipo de actividad

Archivo	Visitas guiadas	Cursos	Conferencias	Congresos/Seminarios	Exposiciones	Otros	TOTAL
<b>Históricos Provinciales</b>	<b>475</b>	<b>5</b>	<b>4</b>	<b>5</b>	<b>47</b>	<b>24</b>	<b>560</b>
Almería	22	1	-	-	10	-	33
Cádiz	24	1	2	2	13	-	42
Córdoba	18	2	2	-	3	10	35
Granada	10	-	-	1	-	-	11
Huelva	-	-	-	-	-	-	-
Jaén	356	1	-	1	6	8	372
Málaga	11	-	-	1	4	6	22
Sevilla	34	-	-	-	11	-	45
<b>Real Chancillería de Granada</b>	<b>14</b>	<b>-</b>	<b>1</b>	<b>-</b>	<b>-</b>	<b>1</b>	<b>16</b>
<b>TOTAL</b>	<b>489</b>	<b>5</b>	<b>5</b>	<b>5</b>	<b>47</b>	<b>25</b>	<b>576</b>

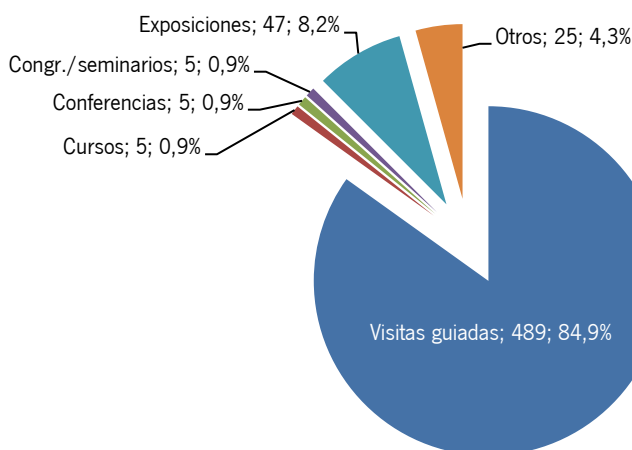
!!: Valor nulo. Fuente: Consejería de Cultura y Patrimonio Histórico.

**Tabla 14.** Actividades culturales realizadas en el archivo. Número de actividades según organización

Archivo	Organizadas	No organizadas		Total	TOTAL
		Colaboraciones	Préstamo instalaciones		
<b>Históricos Provinciales</b>	<b>234</b>	<b>323</b>	<b>3</b>	<b>326</b>	<b>560</b>
Almería	33	-	-	-	33
Cádiz	41	1	-	1	42
Córdoba	31	2	2	4	35
Granada	11	-	-	-	11
Huelva	-	-	-	-	-
Jaén	53	319	-	319	372
Málaga	20	1	1	2	22
Sevilla	45	-	-	-	45
<b>Real Chancillería de Granada</b>	<b>15</b>	<b>1</b>	<b>-</b>	<b>1</b>	<b>16</b>
<b>TOTAL</b>	<b>249</b>	<b>324</b>	<b>3</b>	<b>327</b>	<b>576</b>

!!: Valor nulo. Fuente: Consejería de Cultura y Patrimonio Histórico.

**Gráfico 13.** Número de actividades según tipo de actividad



Estadística de archivos de Andalucía. Año 2019

Archivos de titularidad estatal y gestión de la Junta de Andalucía

**Tabla 15.** Actividades culturales realizadas en el archivo. Número de asistentes a actividades según tipo de actividad

Archivo	Visitas guiadas	Cursos	Conferencias	Congresos/Seminarios	Exposiciones	Otros	TOTAL
<b>Históricos Provinciales</b>	<b>13.214</b>	<b>107</b>	<b>190</b>	<b>171</b>	<b>15.920</b>	<b>3.192</b>	<b>32.794</b>
Almería	328	27	-	-	1.484	-	<b>1.839</b>
Cádiz	485	20	173	74	3.050	-	<b>3.802</b>
Córdoba	295	50	17	-	1.074	222	<b>1.658</b>
Granada	186	-	-	29	-	-	<b>215</b>
Huelva	-	-	-	-	-	-	-
Jaén	10.979	10	-	13	5.485	2.432	<b>18.919</b>
Málaga	303	-	-	55	753	538	<b>1.649</b>
Sevilla	638	-	-	-	4.074	-	<b>4.712</b>
<b>Real Chancillería de Granada</b>	<b>373</b>	-	<b>45</b>	-	-	<b>1</b>	<b>419</b>
<b>TOTAL</b>	<b>13.587</b>	<b>107</b>	<b>235</b>	<b>171</b>	<b>15.920</b>	<b>3.193</b>	<b>33.213</b>

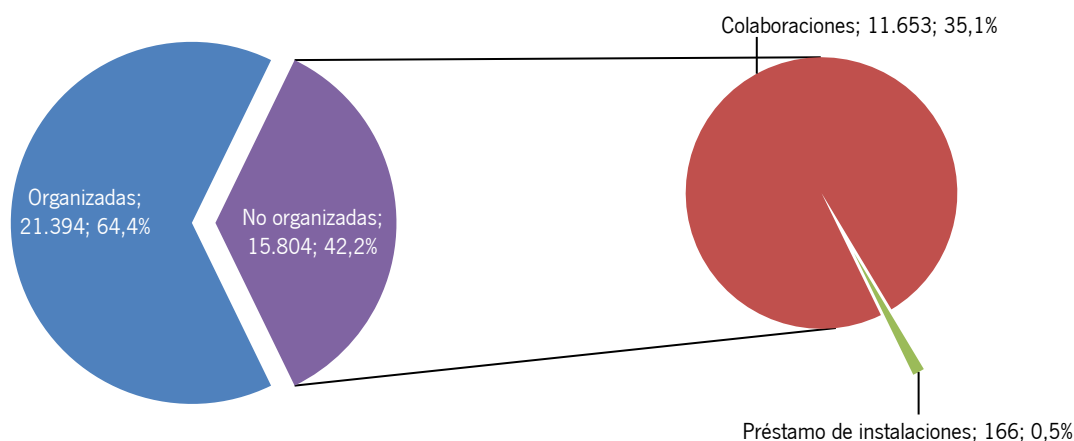
!!: Valor nulo. Fuente: Consejería de Cultura y Patrimonio Histórico.

**Tabla 16.** Actividades culturales realizadas en el archivo. Número de asistentes a actividades según organización

Archivo	Organizadas	No organizadas		Total	TOTAL
		Colaboraciones	Préstamo instalaciones		
<b>Históricos Provinciales</b>	<b>20.976</b>	<b>11.652</b>	<b>166</b>	<b>11.818</b>	<b>32.794</b>
Almería	1.839	-	-	-	<b>1.839</b>
Cádiz	3.781	21	-	21	<b>3.802</b>
Córdoba	1.504	43	111	154	<b>1.658</b>
Granada	215	-	-	-	<b>215</b>
Huelva	-	-	-	-	-
Jaén	7.756	11.163	-	11.163	<b>18.919</b>
Málaga	1.169	425	55	480	<b>1.649</b>
Sevilla	4.712	-	-	-	<b>4.712</b>
<b>Real Chancillería de Granada</b>	<b>418</b>	<b>1</b>	-	<b>1</b>	<b>419</b>
<b>TOTAL</b>	<b>21.394</b>	<b>11.653</b>	<b>166</b>	<b>11.819</b>	<b>33.213</b>

!!: Valor nulo. Fuente: Consejería de Cultura y Patrimonio Histórico.

**Gráfico 14.** Número de asistentes a actividades según organización



Estadística de archivos de Andalucía. Año 2019

Archivos de titularidad estatal y gestión de la Junta de Andalucía

Tabla 17. Web del archivo. Número de visitas

Archivo	Ene	Feb	Mar	Abr	May	Jun	Jul	Ago	Sep	Oct	Nov	Dic	TOTAL
<b>Históricos Provinciales</b>	<b>2.257</b>	<b>1.840</b>	<b>2.294</b>	<b>2.167</b>	<b>2.327</b>	<b>1.909</b>	<b>1.662</b>	<b>1.614</b>	<b>2.152</b>	<b>2.526</b>	<b>1.967</b>	<b>2.411</b>	<b>25.126</b>
Almería	239	222	244	255	340	220	114	131	244	278	145	199	<b>2.631</b>
Cádiz	342	240	422	320	508	323	360	305	415	563	315	696	<b>4.809</b>
Córdoba	203	183	219	226	229	158	145	141	183	199	229	190	<b>2.305</b>
Granada	260	226	284	262	240	206	189	186	249	285	168	246	<b>2.801</b>
Huelva	80	93	94	73	81	54	61	98	109	107	108	93	<b>1.051</b>
Jaén	165	137	157	200	158	168	143	120	163	191	203	140	<b>1.945</b>
Málaga	362	295	367	337	318	356	276	242	326	352	288	272	<b>3.791</b>
Sevilla	606	444	507	494	453	424	374	391	463	551	511	575	<b>5.793</b>
<b>Real Chancillería de Granada</b>	<b>504</b>	<b>566</b>	<b>558</b>	<b>479</b>	<b>509</b>	<b>421</b>	<b>400</b>	<b>406</b>	<b>467</b>	<b>533</b>	<b>479</b>	<b>493</b>	<b>5.815</b>
<b>TOTAL</b>	<b>2.761</b>	<b>2.406</b>	<b>2.852</b>	<b>2.646</b>	<b>2.836</b>	<b>2.330</b>	<b>2.062</b>	<b>2.020</b>	<b>2.619</b>	<b>3.059</b>	<b>2.446</b>	<b>2.904</b>	<b>30.941</b>

Fuente: Consejería de Cultura y Patrimonio Histórico.

Gráfico 15. Número de visitas a la Web. Evolución mensual

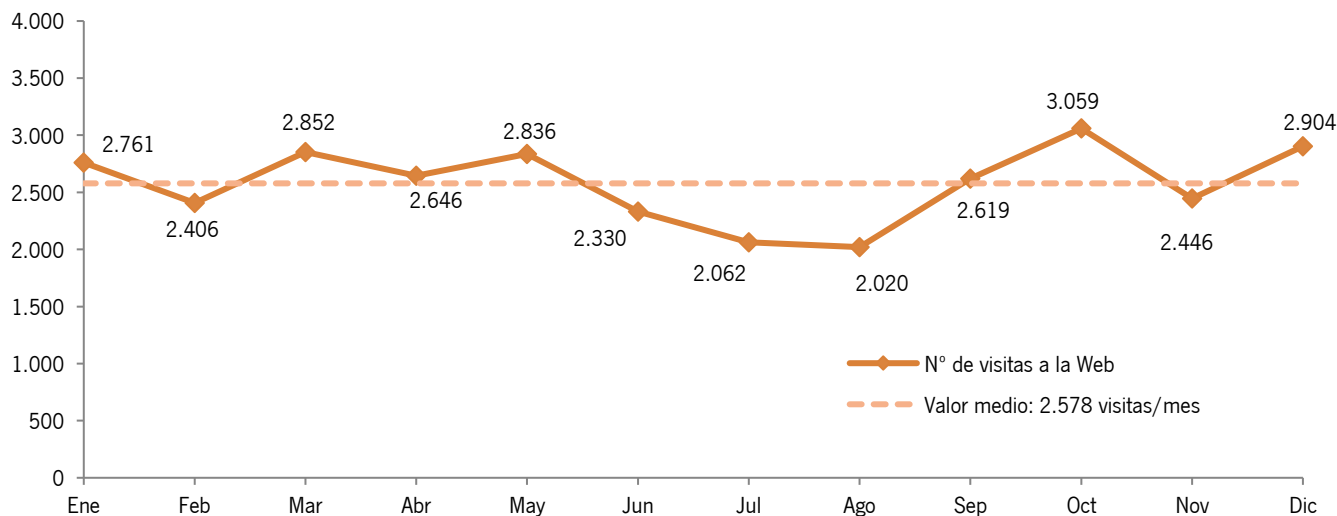
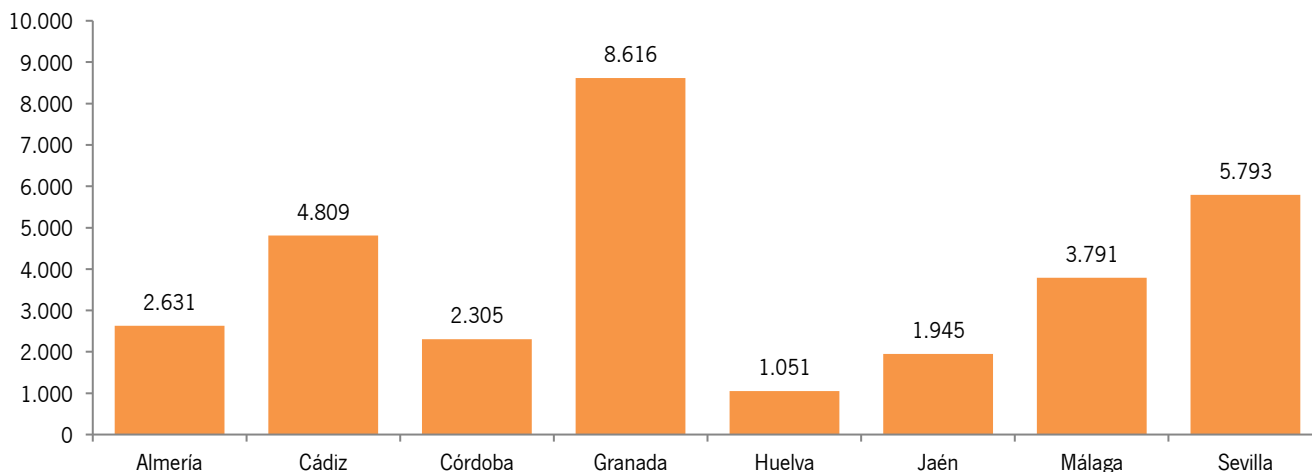


Gráfico 16. Número de visitas a la Web. Datos provincializados



**Estadística de archivos de Andalucía. Año 2019**  
**Archivos de titularidad estatal y gestión de la Junta de Andalucía**

**Tabla 18.** Redes sociales: Facebook. Número de publicaciones

Archivo	Ene	Feb	Mar	Abr	May	Jun	Jul	Ago	Sep	Oct	Nov	Dic	TOTAL
<b>Históricos Prov.</b>	<b>89</b>	<b>75</b>	<b>86</b>	<b>88</b>	<b>90</b>	<b>105</b>	<b>72</b>	<b>62</b>	<b>80</b>	<b>84</b>	<b>83</b>	<b>81</b>	<b>995</b>
Almería	14	9	14	18	11	17	11	5	11	12	6	12	<b>140</b>
Cádiz	35	30	36	30	31	31	28	32	33	31	31	32	<b>380</b>
Córdoba	16	10	9	10	22	24	10	3	11	11	16	16	<b>158</b>
Granada <sup>1</sup>	-	-	-	-	-	-	-	-	-	-	-	-	-
Huelva <sup>1</sup>	-	-	-	-	-	-	-	-	-	-	-	-	-
Jaén	2	5	3	4	3	10	-	1	5	6	8	1	<b>48</b>
Málaga <sup>1</sup>	-	-	-	-	-	-	-	-	-	-	-	-	-
Sevilla	22	21	24	26	23	23	23	21	20	24	22	20	<b>269</b>
<b>Real Chancillería</b>	<b>8</b>	<b>22</b>	<b>21</b>	<b>15</b>	<b>16</b>	<b>21</b>	<b>7</b>	<b>12</b>	<b>15</b>	<b>8</b>	<b>16</b>	<b>8</b>	<b>169</b>
<b>TOTAL</b>	<b>97</b>	<b>97</b>	<b>107</b>	<b>103</b>	<b>106</b>	<b>126</b>	<b>79</b>	<b>74</b>	<b>95</b>	<b>92</b>	<b>99</b>	<b>89</b>	<b>1.164</b>

^1: Valor nulo. 1: No tienen perfil en Facebook.

Fuente: Consejería de Cultura y Patrimonio Histórico.

**Tabla 19.** Redes sociales: Facebook. Número de seguidores

Archivo	Ene	Feb	Mar	Abr	May	Jun	Jul	Ago	Sep	Oct	Nov	Dic	TOTAL <sup>2</sup>
<b>Históricos Prov.</b>	<b>29.863</b>	<b>30.198</b>	<b>30.564</b>	<b>31.208</b>	<b>32.023</b>	<b>32.140</b>	<b>32.961</b>	<b>33.521</b>	<b>34.034</b>	<b>34.646</b>	<b>34.628</b>	<b>34.943</b>	<b>34.943</b>
Almería	2.282	2.286	2.301	2.350	2.377	2.407	2.450	2.464	2.573	2.487	2.491	2.495	<b>2.495</b>
Cádiz	10.416	10.522	10.675	10.863	11.217	11.075	11.293	11.515	11.673	12.049	11.841	11.908	<b>11.908</b>
Córdoba	4.854	4.978	5.024	5.074	5.125	5.212	5.270	5.295	5.355	5.398	5.442	5.501	<b>5.501</b>
Granada <sup>1</sup>	-	-	-	-	-	-	-	-	-	-	-	-	-
Huelva <sup>1</sup>	-	-	-	-	-	-	-	-	-	-	-	-	-
Jaén	2.706	2.703	2.738	2.833	2.892	2.893	2.909	2.909	2.950	3.027	3.049	3.088	<b>3.088</b>
Málaga <sup>1</sup>	-	-	-	-	-	-	-	-	-	-	-	-	-
Sevilla	9.605	9.709	9.826	10.088	10.412	10.553	11.039	11.338	11.483	11.685	11.805	11.951	<b>11.951</b>
<b>Real Chancillería</b>	<b>5.250</b>	<b>5.374</b>	<b>5.662</b>	<b>5.773</b>	<b>5.911</b>	<b>5.952</b>	<b>5.996</b>	<b>6.065</b>	<b>6.146</b>	<b>6.148</b>	<b>6.146</b>	<b>6.148</b>	<b>6.148</b>
<b>TOTAL</b>	<b>35.113</b>	<b>35.572</b>	<b>36.226</b>	<b>36.981</b>	<b>37.934</b>	<b>38.092</b>	<b>38.957</b>	<b>39.586</b>	<b>40.180</b>	<b>40.794</b>	<b>40.774</b>	<b>41.091</b>	<b>41.091</b>

^1: Valor nulo. 1: No tienen perfil en Facebook. 2: Total de seguidores a 31 de diciembre.

Fuente: Consejería de Cultura y Patrimonio Histórico.

**Gráfico 17.** Número de publicaciones en Facebook. Evolución mensual



## Estadística de Archivos de Andalucía. Año 2019

### Archivos de titularidad estatal y gestión de la Junta de Andalucía

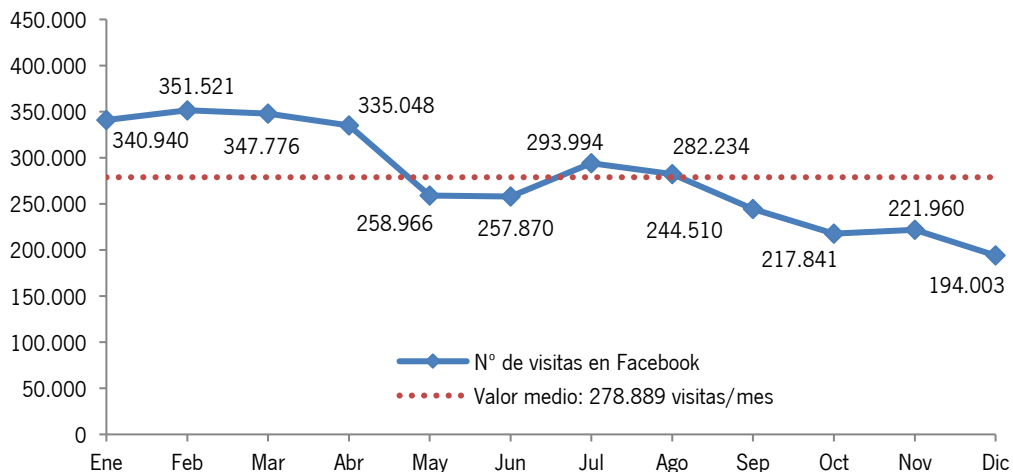
**Tabla 20.** Redes sociales: Facebook. Número de visitas

Archivo	Ene	Feb	Mar	Abr	May	Jun	Jul	Ago	Sep	Oct	Nov	Dic	TOTAL
<b>Históricos Provinciales</b>	<b>327.480</b>	<b>300.831</b>	<b>268.704</b>	<b>302.557</b>	<b>207.464</b>	<b>224.866</b>	<b>272.749</b>	<b>253.469</b>	<b>209.702</b>	<b>209.025</b>	<b>202.898</b>	<b>185.863</b>	<b>2.965.608</b>
Almería	26.353	13.775	19.530	31.163	12.860	14.844	10.352	5.191	6.374	8.346	3.731	7.145	<b>159.664</b>
Cádiz	155.847	155.847	107.707	121.742	68.504	92.479	131.772	153.641	109.800	89.194	88.668	99.515	<b>1.374.716</b>
Córdoba	72.901	61.501	41.435	20.766	47.037	56.961	16.835	5.958	19.456	10.918	14.521	37.912	<b>406.201</b>
Granada <sup>1</sup>	-	-	-	-	-	-	-	-	-	-	-	-	-
Huelva <sup>1</sup>	-	-	-	-	-	-	-	-	-	-	-	-	-
Jaén	9.920	3.743	5.396	15.952	9.748	16.447	394	2.480	4.418	10.298	13.517	1.216	<b>93.529</b>
Málaga <sup>1</sup>	-	-	-	-	-	-	-	-	-	-	-	-	-
Sevilla	62.459	65.965	94.636	112.934	69.315	44.135	113.396	86.199	69.654	90.269	82.461	40.075	<b>931.498</b>
<b>Real Chancillería de Granada</b>	<b>13.460</b>	<b>50.690</b>	<b>79.072</b>	<b>32.491</b>	<b>51.502</b>	<b>33.004</b>	<b>21.245</b>	<b>28.765</b>	<b>34.808</b>	<b>8.816</b>	<b>19.062</b>	<b>8.140</b>	<b>381.055</b>
<b>TOTAL</b>	<b>340.940</b>	<b>351.521</b>	<b>347.776</b>	<b>335.048</b>	<b>258.966</b>	<b>257.870</b>	<b>293.994</b>	<b>282.234</b>	<b>244.510</b>	<b>217.841</b>	<b>221.960</b>	<b>194.003</b>	<b>3.346.663</b>

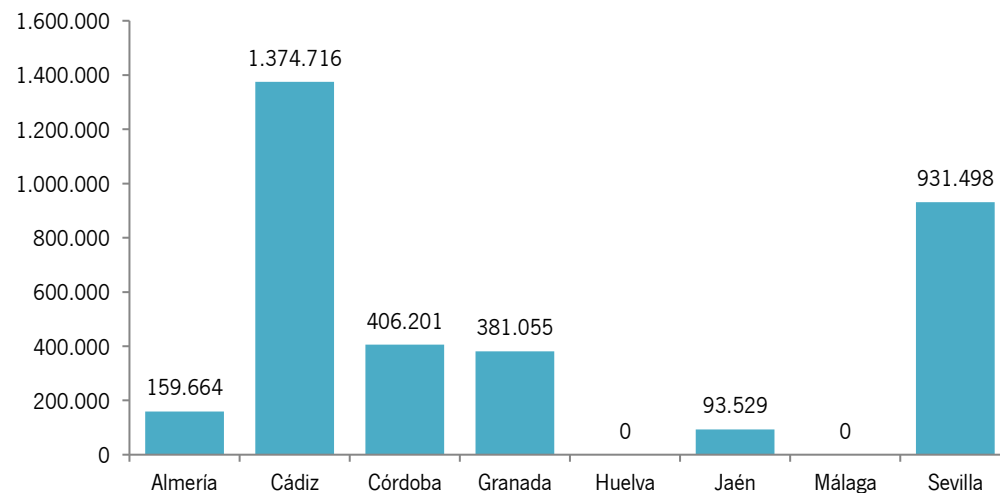
<sup>1</sup>: Valor nulo. 1: No tienen perfil en Facebook.

Fuente: Consejería de Cultura y Patrimonio Histórico.

**Gráfico 18.** Número de visitas en Facebook. Evolución mensual



**Gráfico 19.** Número de visitas en Facebook. Datos provincializados





Estadística de archivos de Andalucía. Año 2019

Archivos de titularidad estatal y gestión de la Junta de Andalucía

Tabla 21. Biblioteca auxiliar. Evolución mensual del número de personas usuarias

Archivo	Ene	Feb	Mar	Abr	May	Jun	Jul	Ago	Sep	Oct	Nov	Dic	TOTAL
<b>Históricos Provinciales</b>	<b>127</b>	<b>118</b>	<b>137</b>	<b>134</b>	<b>130</b>	<b>117</b>	<b>138</b>	<b>87</b>	<b>150</b>	<b>135</b>	<b>136</b>	<b>128</b>	<b>1.537</b>
Almería	36	24	34	39	40	47	52	64	54	57	57	47	551
Cádiz	14	16	14	8	8	12	12	9	8	6	10	8	125
Córdoba	8	7	8	10	10	7	13	10	7	7	6	7	100
Granada	1	1	-	3	-	4	1	-	1	-	-	-	11
Huelva	3	3	3	3	2	-	3	2	5	4	3	-	31
Jaén	1	-	1	-	1	5	1	-	1	-	-	-	10
Málaga	57	57	72	57	55	35	52	-	71	57	55	65	633
Sevilla	7	10	5	14	14	7	4	2	3	4	5	1	76
<b>Real Chancillería de Granada</b>	<b>13</b>	<b>16</b>	<b>21</b>	<b>12</b>	<b>21</b>	<b>9</b>	<b>11</b>	<b>6</b>	<b>8</b>	<b>10</b>	<b>6</b>	<b>10</b>	<b>143</b>
<b>TOTAL</b>	<b>140</b>	<b>134</b>	<b>158</b>	<b>146</b>	<b>151</b>	<b>126</b>	<b>149</b>	<b>93</b>	<b>158</b>	<b>145</b>	<b>142</b>	<b>138</b>	<b>1.680</b>

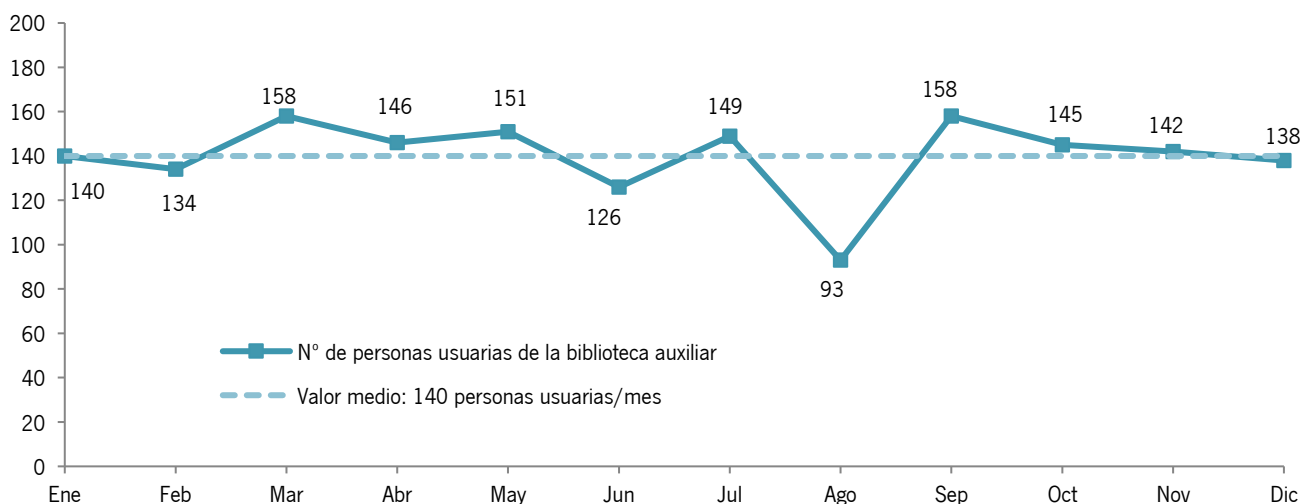
!!: Valor nulo. Fuente: Consejería de Cultura y Patrimonio Histórico.

Tabla 22. Biblioteca auxiliar. Número de personas usuarias y número de unidades bibliográficas consultadas y prestadas

Archivo	Personas usuarias			Unidades bibliográficas	
	Hombres	Mujeres	Total	Consultadas	Prestadas
<b>Históricos Provinciales</b>	<b>775</b>	<b>762</b>	<b>1.537</b>	<b>1.927</b>	<b>596</b>
Almería	303	248	551	879	-
Cádiz	65	60	125	191	146
Córdoba	63	37	100	164	340
Granada	3	8	11	24	-
Huelva	25	6	31	7	25
Jaén	5	5	10	15	-
Málaga	267	366	633	561	72
Sevilla	44	32	76	86	13
<b>Real Chancillería de Granada</b>	<b>114</b>	<b>29</b>	<b>143</b>	<b>351</b>	<b>-</b>
<b>TOTAL</b>	<b>889</b>	<b>791</b>	<b>1.680</b>	<b>2.278</b>	<b>596</b>

!!: Valor nulo. Fuente: Consejería de Cultura y Patrimonio Histórico.

Gráfico 20. Número de personas usuarias de la biblioteca auxiliar. Evolución mensual



**Estadística de archivos de Andalucía. Año 2019**  
**Archivos de titularidad estatal y gestión de la Junta de Andalucía**

**Tabla 23.** Cuadro resumen. Año 2019

Principales indicadores	Al	Ca	Co	Gr	Hu	Ja	Ma	Se	Andalucía
<b>Número de archivos</b>	1	1	1	2	1	1	1	1	<b>9</b>
<b>Ingresos</b>									
Metros lineales ingresados	114,52	51,15	154,79	239,78	1,5	102,85	96,3	41,66	<b>802,55</b>
<b>Personas usuarias</b>									
Número de personas usuarias	5.389	7.091	4.738	9.021	3.875	20.058	9.610	15.136	<b>74.918</b>
<b>Préstamos y consultas</b>									
Número de solicitudes de consulta	2.998	3.082	2.980	8.197	3.763	1.025	7.083	10.340	<b>39.468</b>
Número de solicitudes de préstamo	1	82	-	36	81	104	245	8	<b>557</b>
Número de unidades documentales prestadas	1	88	-	40	71	89	264	7	<b>560</b>
<b>Reproducciones y certificaciones</b>									
Número de unidades reproducidas	25.196	12.311	5.886	94.161	19.266	58.996	24.649	22.291	<b>262.756</b>
Número de copias autenticadas/certificaciones	55	27	10	349	419	-	10	1	<b>871</b>
<b>Actividades culturales en el archivo</b>									
Número de actividades	33	42	35	27	-	372	22	45	<b>576</b>
Número de asistentes	1.839	3.802	1.658	634	-	18.919	1.649	4.712	<b>33.213</b>
Hombres	949	2.127	735	215	-	8.113	803	2.750	<b>15.692</b>
Mujeres	890	1.675	923	419	-	10.806	846	1.962	<b>17.521</b>
<b>Web del archivo</b>									
Número de visitas a la Web	2.631	4.809	2.305	8.616	1.051	1.945	3.791	5.793	<b>30.941</b>
<b>Redes sociales: Facebook<sup>1</sup></b>									
Número de publicaciones	140	380	158	169	-	48	-	269	<b>1.164</b>
Número de seguidores <sup>2</sup>	2.495	11.908	5.501	6.148	-	3.088	-	11.951	<b>41.091</b>
Número de visitas	159.664	1.374.716	406.201	381.055	-	93.529	-	931.498	<b>3.346.663</b>
<b>Biblioteca auxiliar</b>									
Número de personas usuarias	551	125	100	154	31	10	633	76	<b>1.680</b>
Hombres	303	65	63	117	25	5	267	44	<b>889</b>
Mujeres	248	60	37	37	6	5	366	32	<b>791</b>
Número de unidades bibliográficas consultadas	879	191	164	375	7	15	561	86	<b>2.278</b>
Número de unidades bibliográficas prestadas	-	146	340	-	25	-	72	13	<b>596</b>

^: Valor nulo. Fuente: Consejería de Cultura y Patrimonio Histórico.

1: Huelva y Málaga no tienen perfil de Facebook. En Granada, sólo el archivo de la Real Chancillería tiene perfil de Facebook. 2: Número de seguidores a 31 de diciembre.

**Gráfico 21.** Porcentaje de asistentes a actividades según sexo y provincia

