

Estadística de archivos de Andalucía
Archivos de titularidad estatal y gestión de la Junta de Andalucía
Ene-Jul 2020

SUMARIO

Estadística de archivos de Andalucía. Archivos de titularidad estatal y gestión de la Junta de Andalucía. Enero-Julio 2020

TABLAS

Tabla 1. Ingresos de documentos. Metros lineales ingresados	Pág. 2
Tabla 2. Personas usuarias. Número de personas usuarias	Pág. 2
Tabla 3. Consultas. Número de solicitudes de consulta	Pág. 3
Tabla 4. Biblioteca auxiliar. Número de personas usuarias	Pág. 3
Tabla 5. Préstamos administrativos. Número de solicitudes de préstamo	Pág. 4
Tabla 6. Préstamos administrativos. Número de unidades documentales prestadas	Pág. 4
Tabla 7. Reproducciones. Número de unidades reproducidas	Pág. 5
Tabla 8. Copias/certificaciones. Número de copias/certificaciones	Pág. 5
Tabla 9. Actividades culturales realizadas en el archivo. Número de actividades	Pág. 6
Tabla 10. Actividades culturales realizadas en el archivo. Número de asistentes	Pág. 6

Estadística de archivos de Andalucía. Enero-Julio 2020

Archivos de titularidad estatal y gestión de la Junta de Andalucía

Tabla 1. Ingresos de documentos. Metros lineales ingresados

Archivos	Ene	Feb	Mar	Abr	May	Jun	Jul	Total
Históricos Provinciales	176,17	193,18	95,05	-	-	23,97	-	488,37
Almería	-	48,2	-	-	-	-	-	48,2
Cádiz	-	1,8	1	-	-	-	-	2,8
Córdoba	-	-	-	-	-	-	-	-
Granada	0,1	100,98	94,05	-	-	-	-	195,13
Huelva	-	-	-	-	-	-	-	-
Jaén	175,27	27,2	-	-	-	23,97	-	226,44
Málaga	0,8	15	-	-	-	-	-	15,8
Sevilla	-	-	-	-	-	-	-	-
Real Chancillería de Granada	-	-	0,66	-	-	-	-	0,66
TOTAL	176,17	193,18	95,71	-	-	23,97	-	489,03

⁴: Valor nulo. Fuente: Consejería de Cultura y Patrimonio Histórico.

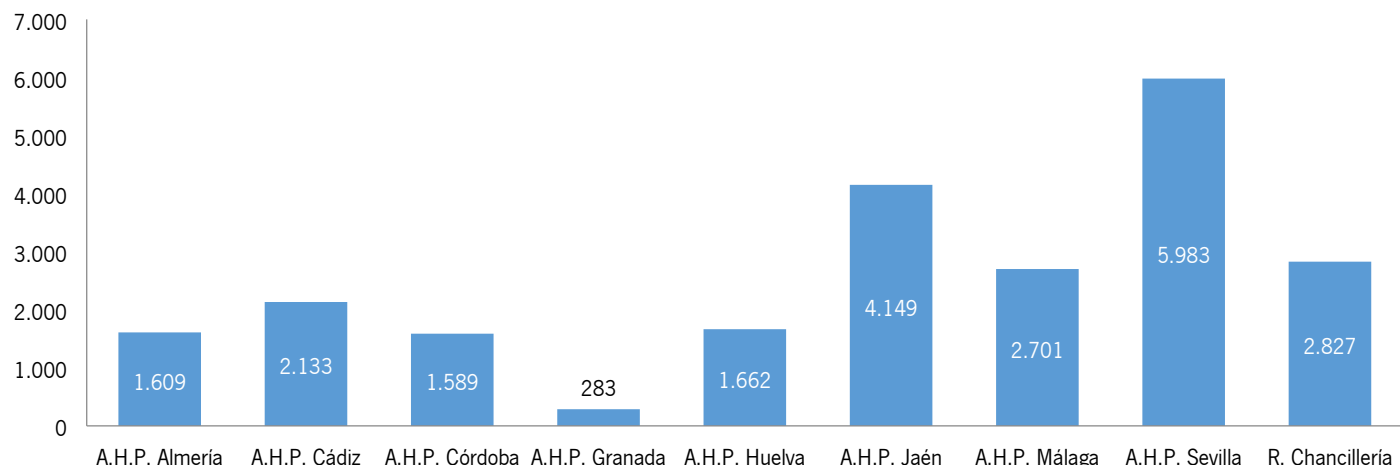
Tabla 2. Personas usuarias. Número de personas usuarias

Archivos	Ene	Feb	Mar	Abr	May	Jun	Jul	Total
Históricos Provinciales	4.447	6.420	3.021	173	624	2.025	3.399	20.109
Almería	305	483	223	21	26	149	402	1.609
Cádiz	292	328	452	62	178	435	386	2.133
Córdoba	332	354	403	17	32	206	245	1.589
Granada	51	56	34	18	27	52	45	283
Huelva	291	301	161	9	187	416	297	1.662
Jaén	971	2.032	386	-	51	225	484	4.149
Málaga	676	750	339	37	77	177	645	2.701
Sevilla	1.529	2.116	1.023	9	46	365	895	5.983
Real Chancillería de Granada	618	656	302	26	183	467	575	2.827
TOTAL	5.065	7.076	3.323	199	807	2.492	3.974	22.936

Personas usuarias: suma de las solicitudes de préstamo, solicitudes de consulta, personas usuarias de la biblioteca auxiliar y asistentes a actividades.

⁴: Valor nulo. Fuente: Consejería de Cultura y Patrimonio Histórico.

Número de personas usuarias por archivo



Estadística de archivos de Andalucía. Enero-Julio 2020

Archivos de titularidad estatal y gestión de la Junta de Andalucía

Tabla 3. Consultas. Número de solicitudes de consulta

Archivos	Ene	Feb	Mar	Abr	May	Jun	Jul	Total
Históricos Provinciales	2.325	2.373	992	151	602	1.511	2.548	10.502
Almería	227	281	31	21	26	110	227	923
Cádiz	173	215	90	62	176	221	261	1.198
Córdoba	292	273	92	17	32	197	159	1.062
Granada	50	56	34	18	27	51	45	281
Huelva	285	297	159	9	187	412	295	1.644
Jaén	93	104	47	-	50	44	82	420
Málaga	523	538	273	15	58	113	592	2.112
Sevilla	682	609	266	9	46	363	887	2.862
Real Chancillería de Granada	559	637	298	26	183	467	575	2.745
TOTAL	2.884	3.010	1.290	177	785	1.978	3.123	13.247

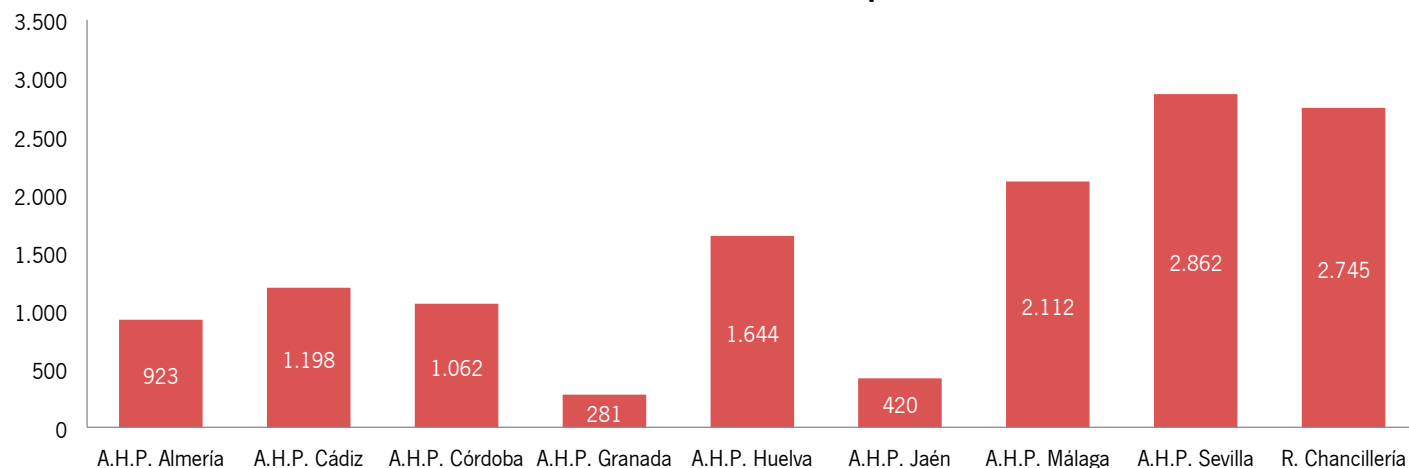
/: Valor nulo. Fuente: Consejería de Cultura y Patrimonio Histórico.

Tabla 4. Biblioteca auxiliar. Número de personas usuarias

Archivos	Ene	Feb	Mar	Abr	May	Jun	Jul	Total
Históricos Provinciales	132	146	87	22	15	82	98	582
Almería	40	46	14	-	-	11	38	149
Cádiz	8	7	7	-	-	4	7	33
Córdoba	9	9	4	-	-	9	10	41
Granada	-	-	-	-	-	-	-	-
Huelva	1	1	1	-	-	1	2	6
Jaén	1	1	-	-	-	-	3	5
Málaga	67	78	56	22	15	55	30	323
Sevilla	6	4	5	-	-	2	8	25
Real Chancillería de Granada	12	1	4	-	-	-	-	17
TOTAL	144	147	91	22	15	82	98	599

/: Valor nulo. Fuente: Consejería de Cultura y Patrimonio Histórico.

Número de solicitudes de consulta por archivo



Estadística de archivos de Andalucía. Enero-Julio 2020

Archivos de titularidad estatal y gestión de la Junta de Andalucía

Tabla 5. Préstamos administrativos. Número de solicitudes de préstamo

Archivos	Ene	Feb	Mar	Abr	May	Jun	Jul	Total
Históricos Provinciales	36	78	15	-	7	25	54	215
Almería	-	-	-	-	-	-	-	-
Cádiz	5	2	2	-	2	7	6	24
Córdoba	-	-	-	-	-	-	-	-
Granada	1	-	-	-	-	1	-	2
Huelva	5	3	1	-	-	3	-	12
Jaén	12	14	2	-	1	5	25	59
Málaga	13	59	10	-	4	9	23	118
Sevilla	-	-	-	-	-	-	-	-
Real Chancillería de Granada	-	-	-	-	-	-	-	-
TOTAL	36	78	15	-	7	25	54	215

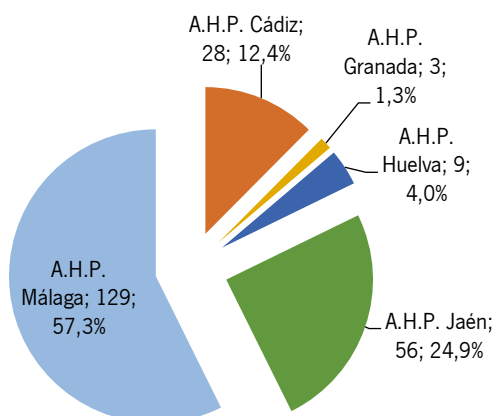
ⁱ: Valor nulo. Fuente: Consejería de Cultura y Patrimonio Histórico.

Tabla 6. Préstamos administrativos. Número de unidades documentales prestadas

Archivos	Ene	Feb	Mar	Abr	May	Jun	Jul	Total
Históricos Provinciales	34	76	16	-	11	26	62	225
Almería	-	-	-	-	-	-	-	-
Cádiz	5	2	2	-	6	7	6	28
Córdoba	-	-	-	-	-	-	-	-
Granada	1	-	-	-	-	2	-	3
Huelva	4	2	1	-	-	2	-	9
Jaén	11	12	2	-	1	5	25	56
Málaga	13	60	11	-	4	10	31	129
Sevilla	-	-	-	-	-	-	-	-
Real Chancillería de Granada	-	-	-	-	-	-	-	-
TOTAL	34	76	16	-	11	26	62	225

ⁱ: Valor nulo. Fuente: Consejería de Cultura y Patrimonio Histórico.

Número de unidades documentales prestadas por archivo



Estadística de archivos de Andalucía. Enero-Julio 2020

Archivos de titularidad estatal y gestión de la Junta de Andalucía

Tabla 7. Reproducciones. Número de unidades reproducidas

Archivos	Ene	Feb	Mar	Abr	May	Jun	Jul	Total
Históricos Provinciales	22.598	14.203	2.976	445	5.369	11.876	26.252	83.719
Almería	3.668	3.240	1.210	-	-	1.232	8.403	17.753
Cádiz	838	317	158	-	522	1.167	490	3.492
Córdoba	1.554	465	113	14	2.857	833	1.413	7.249
Granada	180	117	15	-	1.236	2.219	3.008	6.775
Huelva	3.644	721	676	387	643	2.746	387	9.204
Jaén	10.517	7.136	-	-	-	2.286	5.661	25.600
Málaga	1.807	1.709	722	44	12	197	5.896	10.387
Sevilla	390	498	82	-	99	1.196	994	3.259
Real Chancillería de Granada	2.551	2.373	14.936	-	356	4.975	4.587	29.778
TOTAL	25.149	16.576	17.912	445	5.725	16.851	30.839	113.497

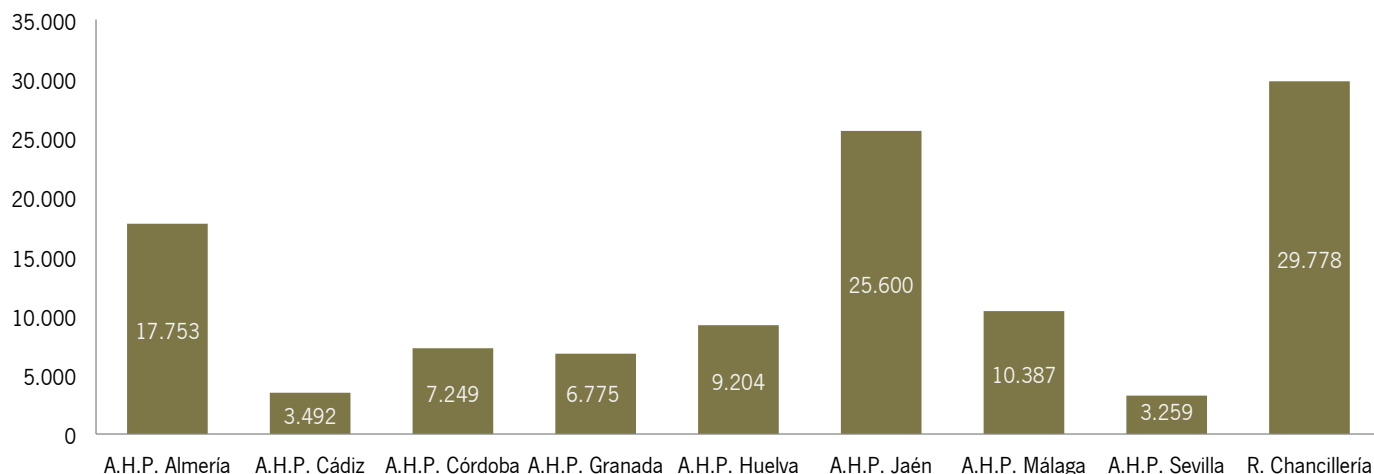
/: Valor nulo. Fuente: Consejería de Cultura y Patrimonio Histórico.

Tabla 8. Copias autenticadas/certificaciones. Número de copias

Archivos	Ene	Feb	Mar	Abr	May	Jun	Jul	Total
Históricos Provinciales	157	67	72	-	10	7	32	345
Almería	2	2	-	-	-	-	-	4
Cádiz	-	-	8	-	-	-	-	8
Córdoba	2	28	10	-	4	5	12	61
Granada	-	-	9	-	-	-	-	9
Huelva	151	21	41	-	6	-	-	219
Jaén	-	-	-	-	-	-	-	-
Málaga	2	16	4	-	-	2	20	44
Sevilla	-	-	-	-	-	-	-	-
Real Chancillería de Granada	-	-	1	-	1	-	-	2
TOTAL	157	67	73	-	11	7	32	347

/: Valor nulo. Fuente: Consejería de Cultura y Patrimonio Histórico.

Número unidades reproducidas por archivo



Estadística de archivos de Andalucía. Enero-Julio 2020

Archivos de titularidad estatal y gestión de la Junta de Andalucía

Tabla 9. Actividades culturales realizadas en el archivo. Número de actividades

Archivos	Ene	Feb	Mar	Abr	May	Jun	Jul	Total ¹
Históricos Provinciales	46	49	31	-	-	21	34	172
Almería	1	3	7	-	-	1	2	11
Cádiz	4	2	4	-	-	2	1	11
Córdoba	2	3	3	-	-	-	1	8
Granada	-	-	-	-	-	-	-	-
Huelva	-	-	-	-	-	-	-	-
Jaén	31	32	12	-	-	18	30	122
Málaga	1	1	-	-	-	-	-	2
Sevilla	7	8	5	-	-	-	-	18
Real Chancillería de Granada	2	2	-	-	-	-	-	4
TOTAL	48	51	31	-	-	21	34	176

¹: Valor nulo. Fuente: Consejería de Cultura y Patrimonio Histórico.

Tipo de actividades: visitas guiadas, cursos, conferencias, congresos, seminarios, jornadas..., exposiciones y otros.

1: Total de actividades distintas realizadas en el periodo, que en general no coincide con la suma del número de actividades realizadas cada mes. Por ejemplo, una exposición que dura varios meses solo se contabiliza una vez.

Tabla 10. Actividades culturales realizadas en el archivo. Número de asistentes

Archivos	Ene	Feb	Mar	Abr	May	Jun	Jul	Total
Históricos Provinciales	1.954	3.823	1.927	-	-	407	699	8.810
Almería	38	156	178	-	-	28	137	537
Cádiz	106	104	353	-	-	203	112	878
Córdoba	31	72	307	-	-	-	76	486
Granada	-	-	-	-	-	-	-	-
Huelva	-	-	-	-	-	-	-	-
Jaén	865	1.913	337	-	-	176	374	3.665
Málaga	73	75	-	-	-	-	-	148
Sevilla	841	1.503	752	-	-	-	-	3.096
Real Chancillería de Granada	47	18	-	-	-	-	-	65
TOTAL	2.001	3.841	1.927	-	-	407	699	8.875

¹: Valor nulo. Fuente: Consejería de Cultura y Patrimonio Histórico.

Número de asistentes a actividades por archivo

