CANALIZACIONES DE REFORMAS A EQUIPO FRIGORIFICO 3

- ARQUETA ELECTRICA 0: PENDIENTE DE CONSTRUCCION
- ARQUETA ELECTRICA 1 Y 3 DE 0.7 m. DE ALTURA
- ARQUETA ELECTRICA 2,4 Y 5 DE 0.7 m. DE ALTURA
- CANALIZACION DE REFORMAS A EQUIPO FRIGORIFICO 3

- CANALIZACION DESDE ARQUETA Nº0 HASTA ARQUETA Nº5: 6 TUBOS CORRUGADOS DE Ø 120 mm. (2 TUBOS RESERVA)
- CANALIZACION DESDE ARQUETA Nº5 HASTA GALERIA SERVICIO: 6 TUBOS Ø 120 mm. Y 2 TUBOS DE Ø 100 mm. (RESERVA 1 TUBO Ø 120 mm. Y 1 TUBO Ø 100 mm.)

ARQUETAS PREFABRICADAS PVC CON TAPA DE FUNDICION

ARQUETA ELECTRICA 2, 4 Y 5 (1.0 M. x 1.0 M.)

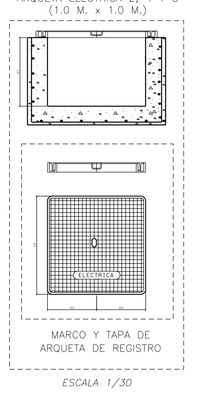

ESCALA 1/30

ARQUETA ELECTRICA 1 Y 3 (0.7 M. x 0.7 M.)

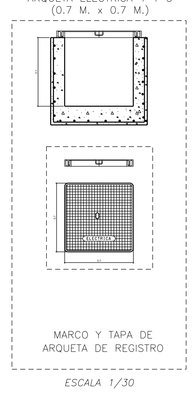

ESCALA 1/30

Es copia auténtica de documento electrónico
Es copia auténtica de documento electrónico

DETALLE CENTRO ACOMETIDA (SIN ESCALA)

Las celdas son las siguientes:

1 - LINEA 1 A CENTRO DE TRANSFORMACIÓN
2 - LÍNEA 2 A CENTRO DE TRANSFORMACIÓN
3 - CELDA DE MEDIDA
4 - INTERRUPTOR DE PROTECCIÓN
5 - ACOMETIDA ANILLO ALCORA-LIDL
6 - ACOMETIDA CANAL SUR
7 - SUMINISTRO ENDESA LÍNEA CANAL SUR
8 - LLEGADA ENDESA LÍNEA CANAL SUR
9 - SUMINISTRO ENDESA ANILLO ALCORA-LIDL
10 - LLEGADA ENDESA ANILLO LIDL
11 - LLEGADA ENDESA ANILLO ALCORA
12 - TRAFO SERVICIOS MOTORIZADOS Y COMUNICACIONES

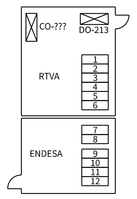

DETALLE (SIN ESCALA)

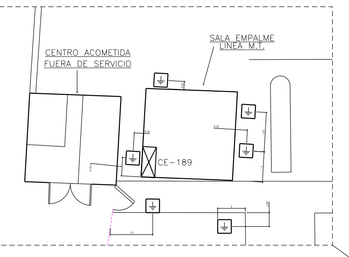



- ARQUETA ELECTRICA DE 1.8 m. DE ALTURA
- ARQUETA ELECTRICA DE 0.6 m. DE ALTURA
- CANALIZACION PARA LINEA DE M.T.
- TOMA DE TIERRA DE PARARRAYOS
- TOMA DE TIERRA

DETALLES SIN ESCALA

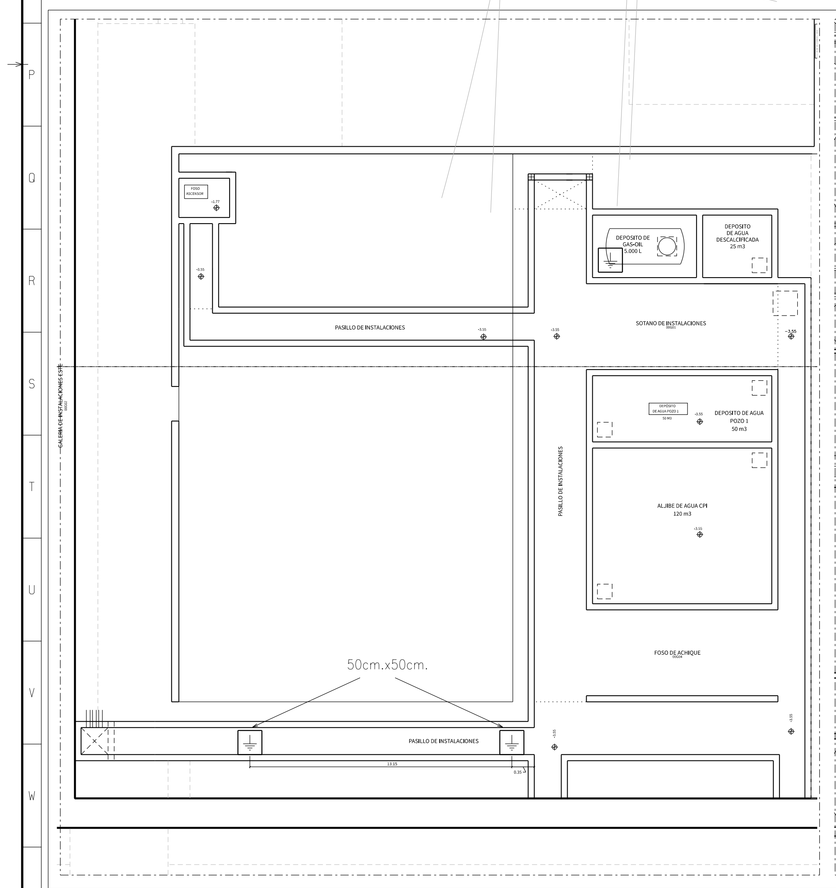

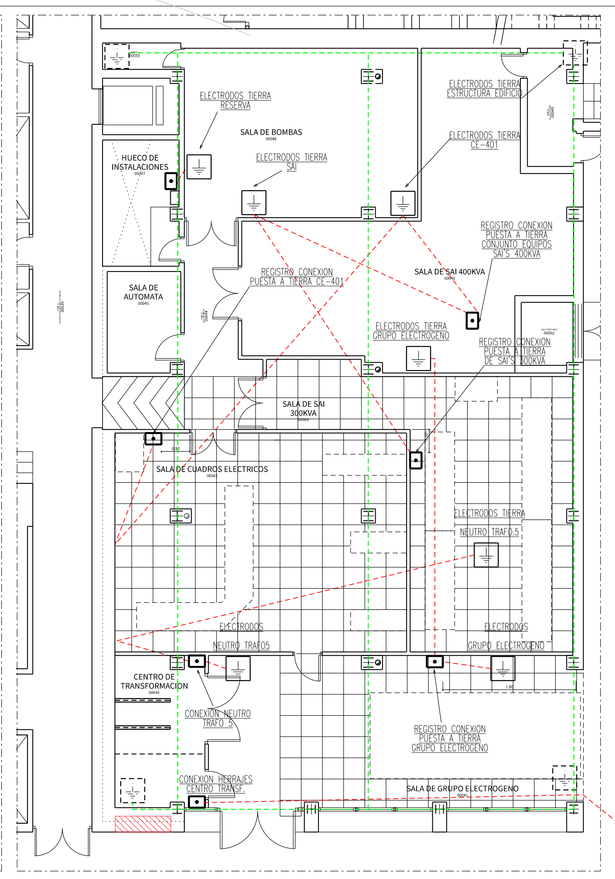

DETALLE: REGISTROS DE CONEXION, COMPROBACION Y SECCIONAMENTO DE PUESTA A TIERRA

- CAJA AISLANTE IP 55 CON TAPA REGISTRABLE DIMS.:220x175x150mm.
- BARRA FIJA PARA CONEXION EQUIPOTENCIAL Y SECCIONABLE
- REGISTROS DE CONEXION, COMPROBACION Y SECCIONAMENTO DE PUESTA A TIERRA ESTAS CAJAS ESTAN INTERCONECTADAS ENTRE SI

ESQUEMA DE PUESTA A TIERRA

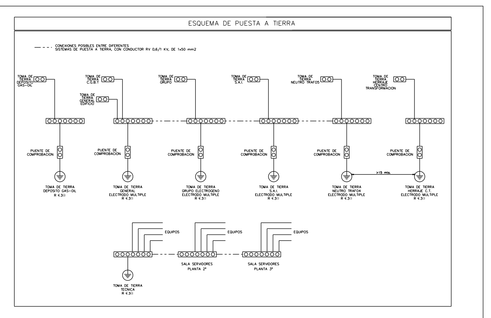

DETALLE: ESQUEMA DE CONEXION CON LOS PILARES

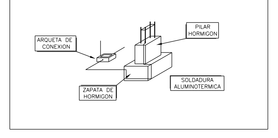

DETALLE: ARQUETA DE PUESTA A TERRA CON ELECTRODO DE PICA

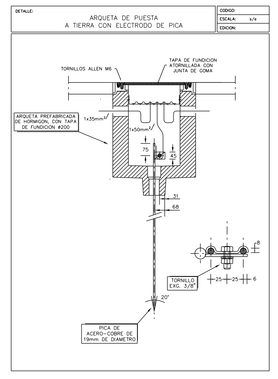

ESCALA 1/40

ARQUETA ELECTRICA PREFABRICADA

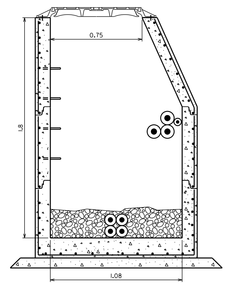

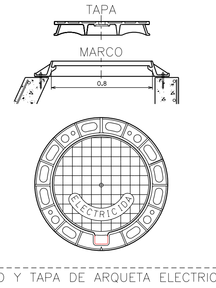

MARCO Y TAPA DE ARQUETA ELECTRICA

ARQUETA ELECTRICA

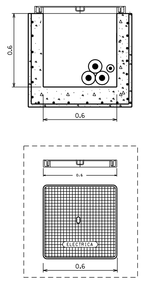

MARCO Y TAPA DE ARQUETA DE REGISTRO

ESCALA 1/40

DETALLE DE ZANJA

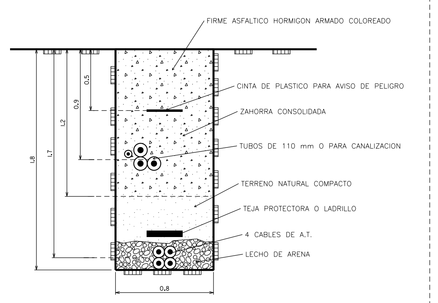

ESCALA 1/40

Rev	Fecha	Modificación	Realizado	Dibujado
18	–	–	–	–
17	–	–	–	–
16	–	–	–	–
15	08 Ene 2025	Tomas tierra CE-02	A.Nogales	J.Heras
14	21 Jun 2024	Descripcion celdas	J.A.Martinez	J.Heras
13	15 Sep 2022	Nueva pica tierra	M.Bonilla	J.Heras
12	16.02.2018	2 TOMAS DE TIERRA Y 1 REGISTRO CON SECCIONADOR (ZONA EF-8)	C. RUIZ	I. CABELLO
11	26.02.2014	ELIMINAR CE-070	M. FERNANDEZ	I. CABELLO
10	04 Ene 2013	Electrodos tierra	A.Molina	J.Heras
9	10 Sep 2012	Nuevo cuadro electrico CE-188	Arcadio/J.A.Mtnez	J.Heras
8	07.04.10	Actualizar	F. Caballo	I. Caballo
7	16 Jun. 09	Actualizar	M.Carrión	J.Heras
6	02.06.09	ACTUALIZAR	M. FERNANDEZ	I. CABELLO
5	09.06.03	Nuevo cuadro CE-189	P.Cuellar	–
4	02.09.02	Act. tierras y reformas canalizaciones a EF-3	M.Fernandez	–
3	07.08.02	Nueva caseta acometida media tension	M.ESLA/R.DM.	–
2	08.08.02	Situación de nuevo línea de tierras y arquetas.	A.Molina	–
1	29.11.01	Situación bombas aguas fecales	–	–

REVISIONES

PROYECTO:
SISTEMA ELECTRICO
C.P. DE RTVA EN SAN JUAN DE AZNALFARACHE (SEVILLA)

CONCEPTO:
SITUACION DE CUADROS ELECTRICOS Y LINEA DE TIERRAS EN PARCELA

CanalSur — Radio y Televisión de Andalucía
DIRECCION TECNICA

NUMERO REFERENCIA	NUM. HOJA	ESCALA:	Sustituye por:	Realizado:	Dibujado:	Comprobado:
00012206	1.06	1:300		M. CARRION	J. HERAS	
			Sustituye a:	Fecha:	Fecha: 08-07-99	Fecha: