VISADO
ARQUITECTOS REGISTRADOS
18112502481 25
COLEGIO OFICIAL
arquitectos de cádiz
ARQUITECTOS AUTORES:
MERCEDES PEDRERA GOMEZ

REV.	FECHA	DESCRIPCION
0		
1		

ETRS-89. HUSO 30

CRISTOBAL- PEDRERA

Nº EXPTE: CONTR 2024/708689

Junta de Andalucía
Servicio Andaluz de Empleo

P. BÁSICO y de EJECUCIÓN y E.B.S.S. OBRAS de CONSTRUCCIÓN de ADECUACIÓN DE LOCAL para NUEVA OFICINA del SERVICIO ANDALUZ DE EMPLEO en ALGODONALES. Cádiz

REF. CATASTRAL: 6547056TF8864E0004AL

PROMOTOR:
SERVICIO ANDALUZ DE EMPLEO

TÉCNICOS REDACTORES:
MERCEDES PEDRERA GOMEZ
ARQ. COL. 18.112 COAC

PLANO:
SITUACIÓN_EMPLAZAMIENTO

FECHA
NOVIEMBRE 2024

Nº PLANO
GE-01

ESCALA
1/2000

Este documento es copia impresa del original firmado y visado con firma electrónica en el Colegio Oficial de Arquitectos de Cádiz con número 18112502481 25, depositado en los archivos colegiales. Para más información, consulte el sello QR en su aplicación móvil o de PC

© CRISTÓBAL – PEDRERA
se reservan todos los derechos de utilización y/o reproducción total o parcial de este proyecto.

VISADO
A LOS EFECTOS REGLAMENTARIOS

1811250248125

COLEGIO OFICIAL
arquitectos de cádiz
ARQUITECTOS AUTORES
MERCEDES PEDRERA GOMEZ

0 REF. 1:1 R.A. 120 m

REV.	FECHA	DESCRIPCION
0		
1		

ETRS-89. HUSO 30

Junta de Andalucía
Servicio Andaluz de Empleo

CRISTOBAL- PEDRERA

Nº EXPTE: CONTR 2024/708689

P. BÁSICO y de EJECUCIÓN y E.B.S.S. OBRAS de CONSTRUCCIÓN de ADECUACIÓN DE LOCAL para NUEVA OFICINA del SERVICIO ANDALUZ DE EMPLEO en ALGODONALES. Cádiz

REF. CATASTRAL: 6547056TF8864E0004AL

PROMOTOR:
SERVICIO ANDALUZ DE EMPLEO

TÉCNICOS REDACTORES:
MERCEDES PEDRERA GOMEZ
ARQ. COL. 1.811 COAC

PLANO:
IMPLANTACIÓN

FECHA
NOVIEMBRE 2024

Nº PLANO
GE-02

ESCALA
1/500

© CRISTÓBAL-PEDRERA se reservan todos los derechos de utilización y/o reproducción total o parcial de este proyecto.

Este documento es copia impresa del original firmado y visado con firma electrónica en el Colegio Oficial de Arquitectos de Cádiz con número 1811250248125, depositado en los archivos colegiales. Para más información, consulte el sello QR en su aplicación móvil o de PC

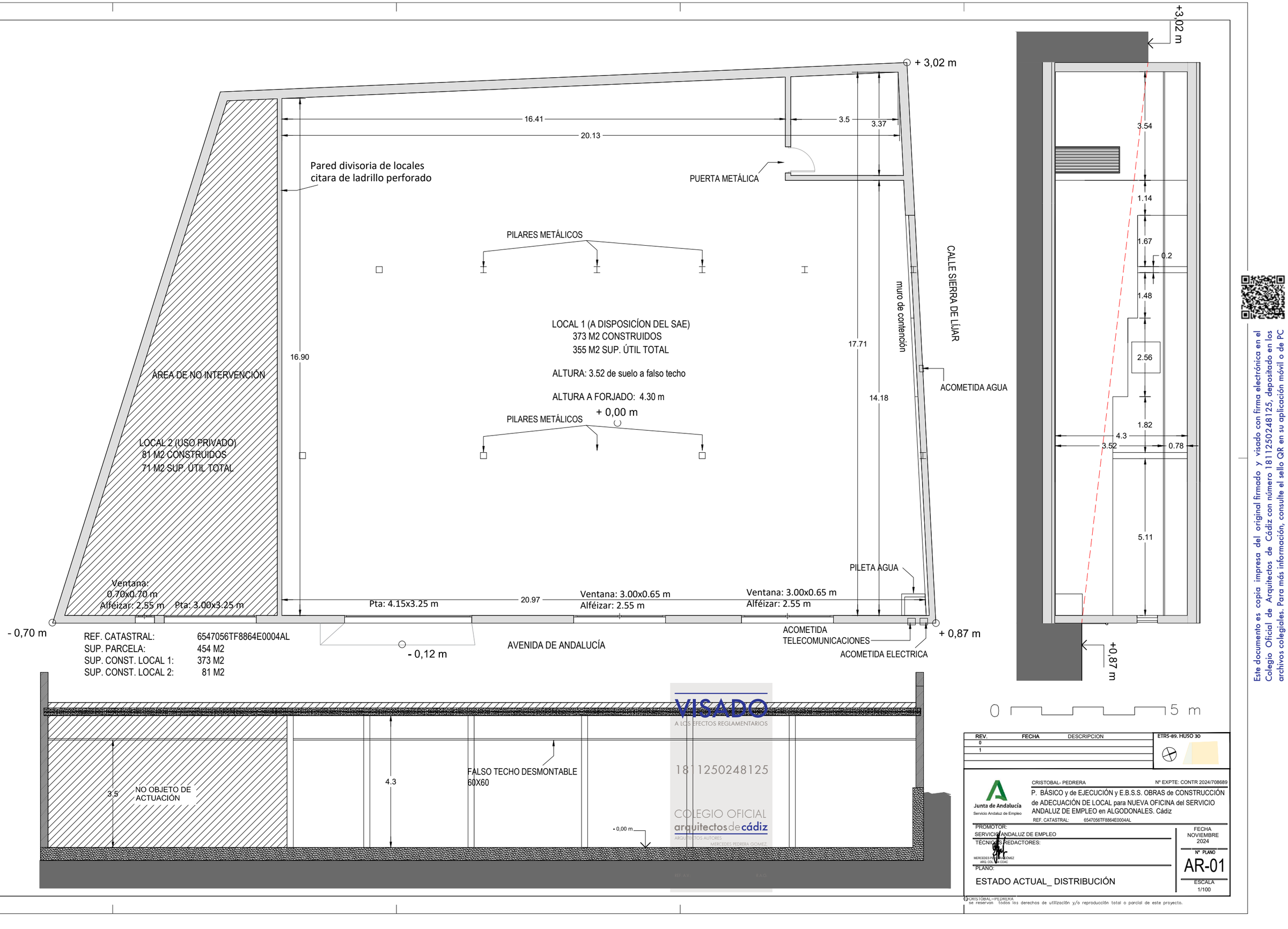

VISADO
A LOS EFECTOS REGLAMENTARIOS
1811250248125
COLEGIO OFICIAL
arquitectos de cádiz
ARQUITECTOS AUTORES
MERCEDES PEDRERA GOMEZ

REV.	FECHA	DESCRIPCION	ETRS-89. HUSO 30
0			
1			

Junta de Andalucía
Servicio Andaluz de Empleo

CRISTOBAL- PEDRERA

Nº EXPTE: CONTR 2024/708689

P. BÁSICO y de EJECUCIÓN y E.B.S.S. OBRAS de CONSTRUCCIÓN de ADECUACIÓN DE LOCAL para NUEVA OFICINA del SERVICIO ANDALUZ DE EMPLEO en ALGODONALES. Cádiz

REF. CATASTRAL: 6547056TF8864E0004AL

PROMOTOR:
SERVICIO ANDALUZ DE EMPLEO

TÉCNICOS REDACTORES:
MERCEDES PEDRERA GOMEZ
ARQ. COL. Nº A COAC

PLANO:
ESTADO ACTUAL_ DISTRIBUCIÓN

FECHA
NOVIEMBRE
2024

Nº PLANO
AR-01

ESCALA
1/100

© CRISTÓBAL – PEDRERA
se reservan todos los derechos de utilización y/o reproducción total o parcial de este proyecto.

Este documento es copia impresa del original firmado y visado con firma electrónica en el Colegio Oficial de Arquitectos de Cádiz con número 1811250248125, depositado en los archivos colegiales. Para más información, consulte el sello QR en su aplicación móvil o de PC

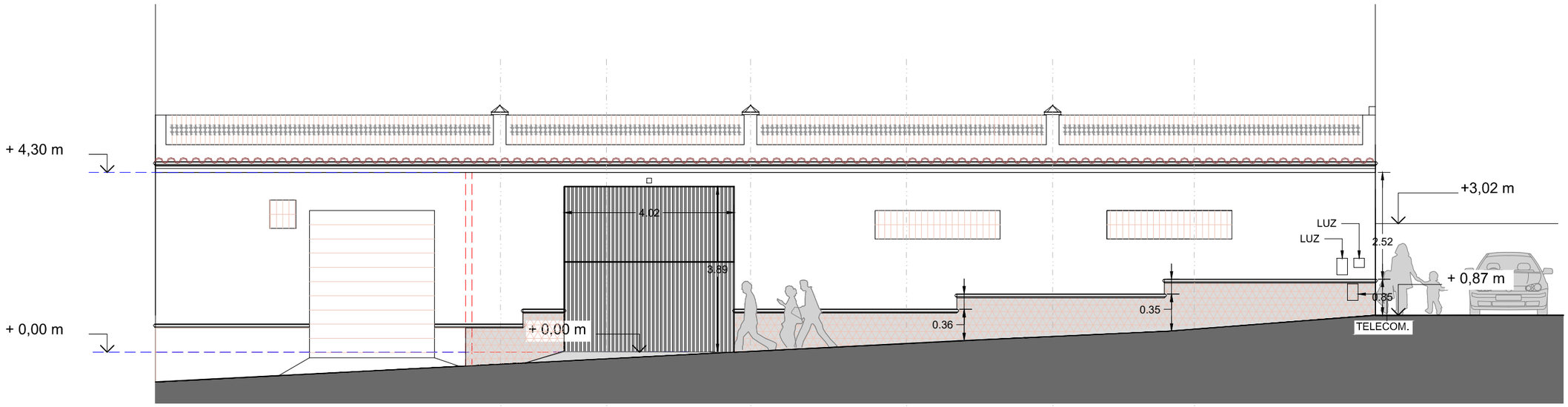

ALZADO 1

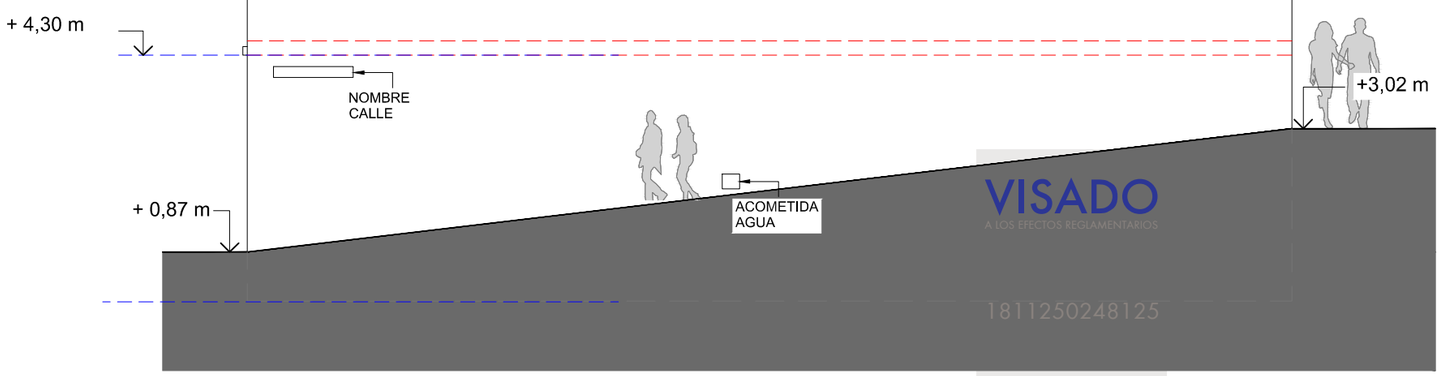

ALZADO 2

0 5 m

REV.	FECHA	DESCRIPCION
0		
1		

ETRS-89. HUSO 30

CRISTOBAL- PEDRERA

Nº EXPTE: CONTR 2024/708689

P. BÁSICO y de EJECUCIÓN y E.B.S.S. OBRAS de CONSTRUCCIÓN de ADECUACIÓN DE LOCAL para NUEVA OFICINA del SERVICIO ANDALUZ DE EMPLEO en ALGODONALES. Cádiz

REF. CATASTRAL: 6547056TF8864E0004AL

Junta de Andalucía
Servicio Andaluz de Empleo

PROMOTOR:
SERVICIO ANDALUZ DE EMPLEO

TÉCNICOS REDACTORES:
MERCEDES PEDRERA GÓMEZ
ARQ. COL. nº COAC

PLANO:
ESTADO ACTUAL_ ALZADOS

FECHA
NOVIEMBRE
2024

Nº PLANO
AR-02

ESCALA
1/100

VISADO
A LOS EFECTOS REGLAMENTARIOS
1811250248125
COLEGIO OFICIAL
arquitectos de cádiz
ARQUITECTOS AUTORES:
MERCEDES PEDRERA GOMEZ
REF. A.V.: R.A.G.

© CRISTOBAL – PEDRERA
se reservan todos los derechos de utilización y/o reproducción total o parcial de este proyecto.

Este documento es copia impresa del original firmado y visado con firma electrónica en el Colegio Oficial de Arquitectos de Cádiz con número 1811250248125, depositado en los archivos colegiales. Para más información, consulte el sello QR en su aplicación móvil o de PC

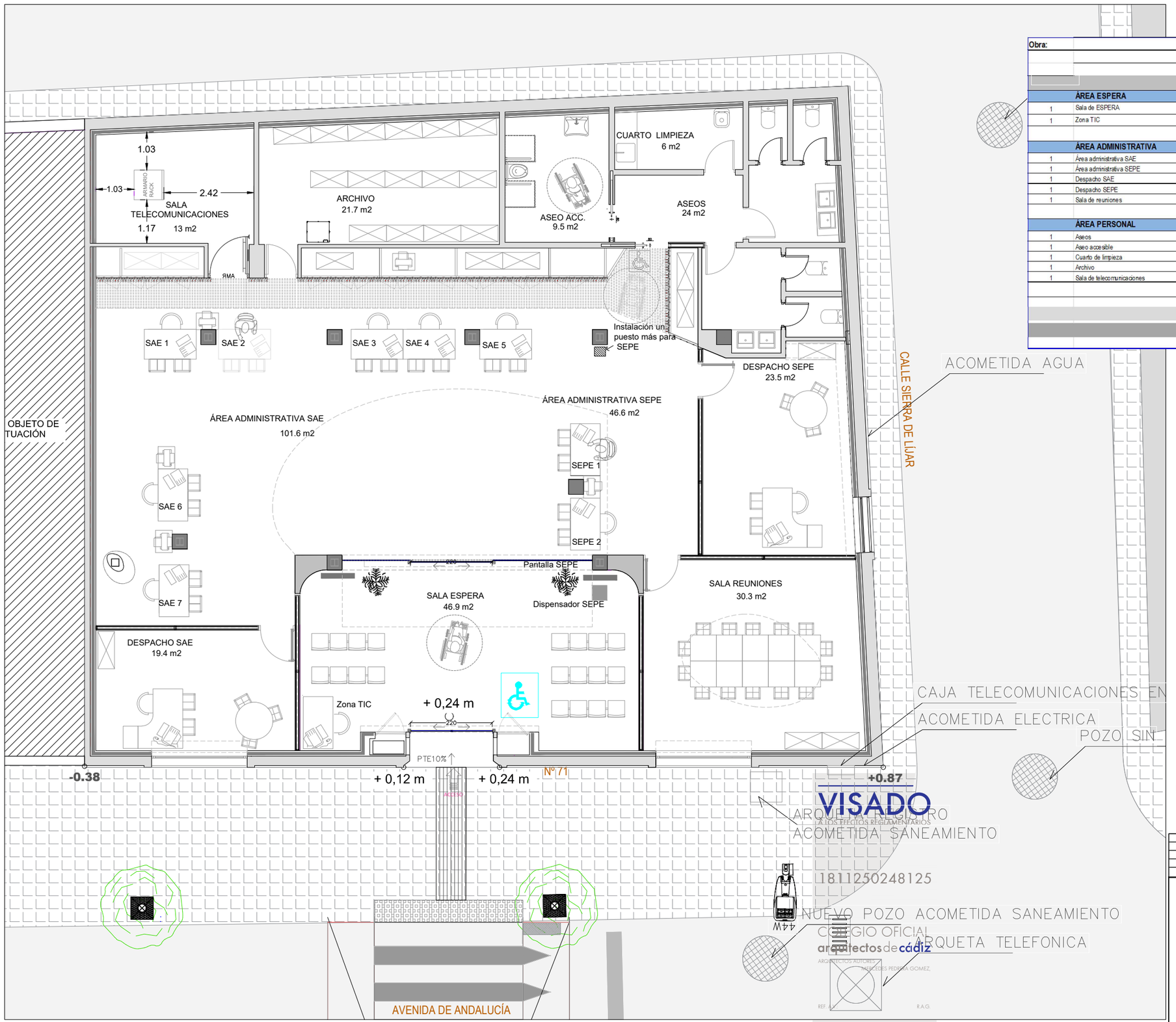

Obra: PROYECTO BÁSICO Y DE EJECUCIÓN
OBRAS de adecuación de local para nueva OFICINA del SAE
Algodonales. Cádiz

PLANTA SAE

		ÚTIL	TOTAL
	ÁREA ESPERA		
1	Sala de ESPERA	46,90	46,90
1	Zona TIC		0,00
	TOTAL SUPERFICIE ÚTIL		**46,90**
	ÁREA ADMINISTRATIVA		
1	Área administrativa SAE	101,60	101,60
1	Área administrativa SEPE	46,60	46,60
1	Despacho SAE	19,40	19,40
1	Despacho SEPE	23,50	23,50
1	Sala de reuniones	30,30	30,30
	TOTAL SUPERFICIE ÚTIL		**221,40**
	ÁREA PERSONAL		
1	Aseos	24,00	24,00
1	Aseo accesible	9,50	9,50
1	Cuarto de limpieza	6,00	6,00
1	Archivo	21,70	21,70
1	Sala de telecomunicaciones	13,00	13,00
	TOTAL SUPERFICIE ÚTIL		**74,20**
	TOTAL ÚTIL		**342,50**
	TOTAL CONSTRUIDA		**373 M2**

0 5 m

REV.	FECHA	DESCRIPCION
0		
1		

ETRS-89. HUSO 30

CRISTOBAL- PEDRERA — Nº EXPTE: CONTR 2024/708689

Junta de Andalucía
Servicio Andaluz de Empleo

P. BÁSICO y de EJECUCIÓN y E.B.S.S. OBRAS de CONSTRUCCIÓN de ADECUACIÓN DE LOCAL para NUEVA OFICINA del SERVICIO ANDALUZ DE EMPLEO en ALGODONALES. Cádiz

REF. CATASTRAL: 6547056TF8864E0004AL

PROMOTOR:
SERVICIO ANDALUZ DE EMPLEO

TÉCNICOS REDACTORES:
MERCEDES PEDRERA GOMEZ
ARQ. COL. 14.414 COAC

PLANO:
ESTADO REFORMADO_ DISTRIBUCIÓN

FECHA
NOVIEMBRE 2024

Nº PLANO
AR-03

ESCALA
1/100

VISADO
A LOS EFECTOS REGLAMENTARIOS
arquitectos de cádiz
ARQUITECTOS AUTORES: MERCEDES PEDRERA GOMEZ
REF. A/... R.A.G.

Este documento es copia impresa del original firmado y visado con firma electrónica en el Colegio Oficial de Arquitectos de Cádiz con número 1811250248125, depositado en los archivos colegiales. Para más información, consulte el sello QR en su aplicación móvil o de PC

© CRISTÓBAL—PELIRREJA
se reservan todos los derechos de utilización y/o reproducción total o parcial de este proyecto.

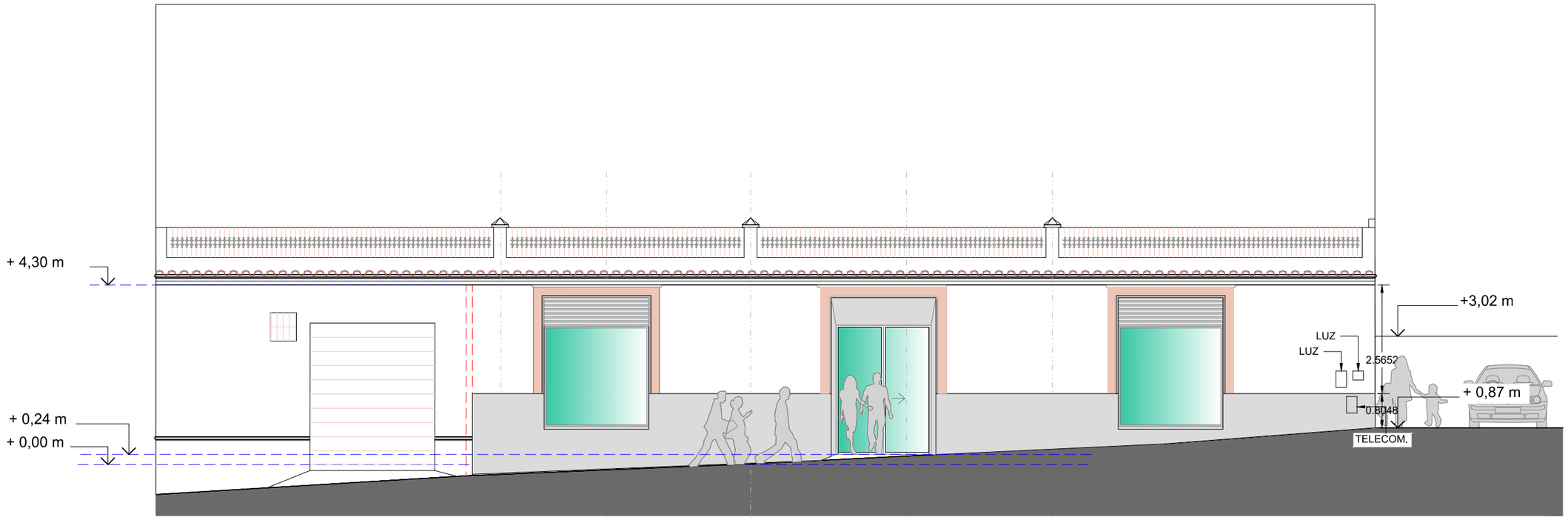

ALZADO 1

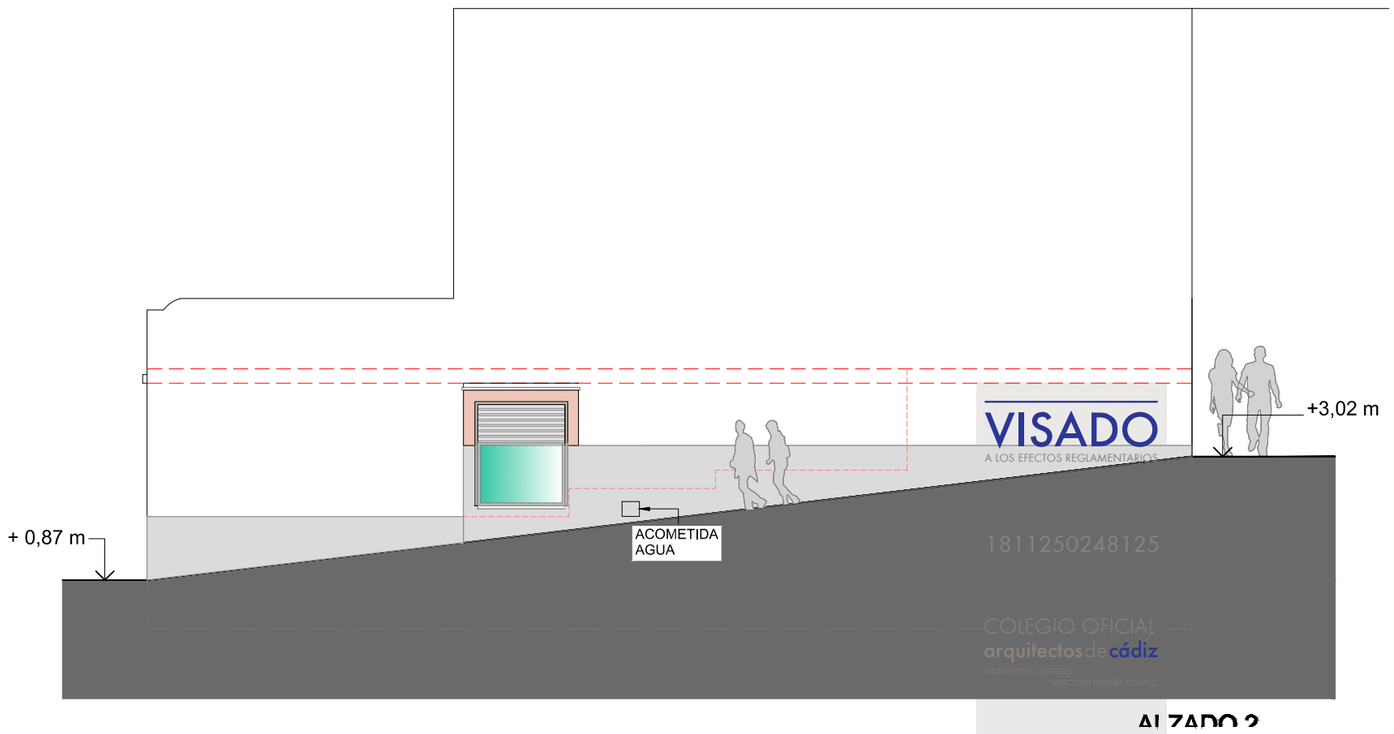

ALZADO 2

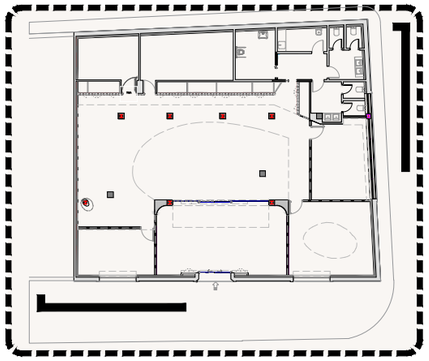

0 5 m

REV.	FECHA	DESCRIPCION
0		
1		

ETRS-89. HUSO 30

CRISTOBAL- PEDRERA

Nº EXPTE: CONTR 2024/708689

Junta de Andalucía
Servicio Andaluz de Empleo

P. BÁSICO y de EJECUCIÓN y E.B.S.S. OBRAS de CONSTRUCCIÓN de ADECUACIÓN DE LOCAL para NUEVA OFICINA del SERVICIO ANDALUZ DE EMPLEO en ALGODONALES. Cádiz

REF. CATASTRAL: 6547056TF8864E0004AL

PROMOTOR:
SERVICIO ANDALUZ DE EMPLEO

TÉCNICOS REDACTORES:
MERCEDES PEDRERA GÓMEZ
ARQ. COL. nº COAC

FECHA
NOVIEMBRE 2024

PLANO:
ESTADO REFORMADO_ ALZADOS

Nº PLANO
AR-04

ESCALA
1/100

VISADO
A LOS EFECTOS REGLAMENTARIOS
1811250248125
COLEGIO OFICIAL arquitectos de cádiz
ARQUITECTOS AUTORES
MERCEDES PEDRERA GOMEZ
REF. A.V.: R.A.G.

Este documento es copia impresa del original firmado y visado con firma electrónica en el Colegio Oficial de Arquitectos de Cádiz con número 1811250248125, depositado en los archivos colegiales. Para más información, consulte el sello QR en su aplicación móvil o de PC

© CRISTÓBAL-PEDRERA se reservan todos los derechos de utilización y/o reproducción total o parcial de este proyecto.

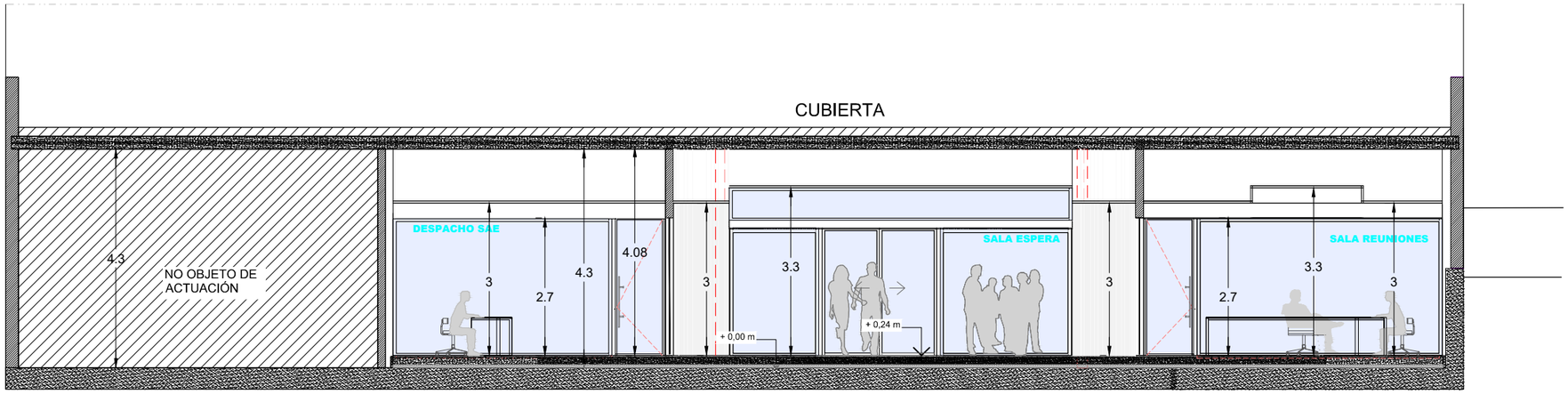

S. 1

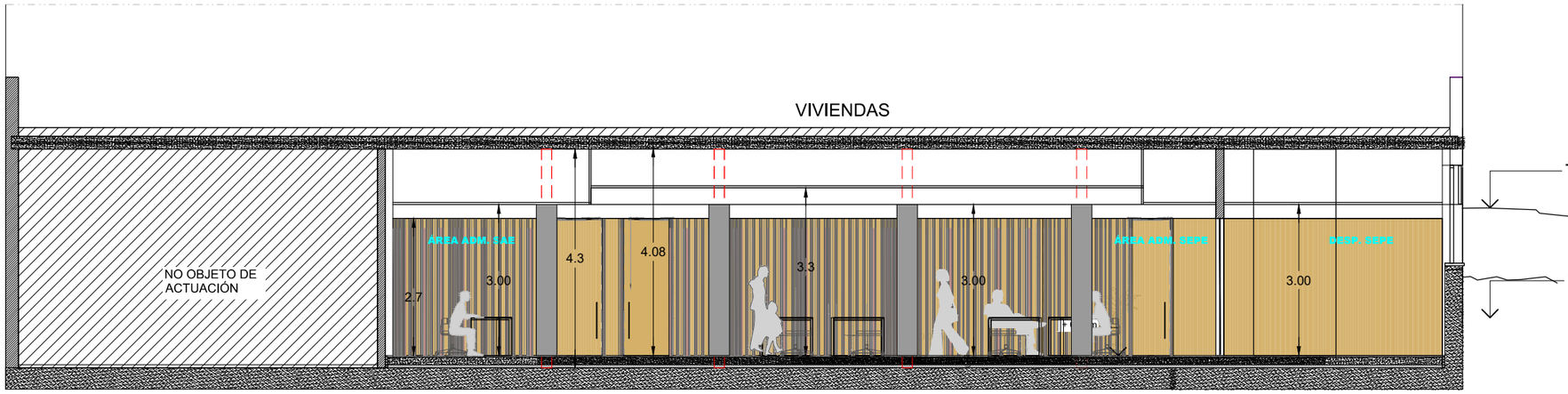

S. 2

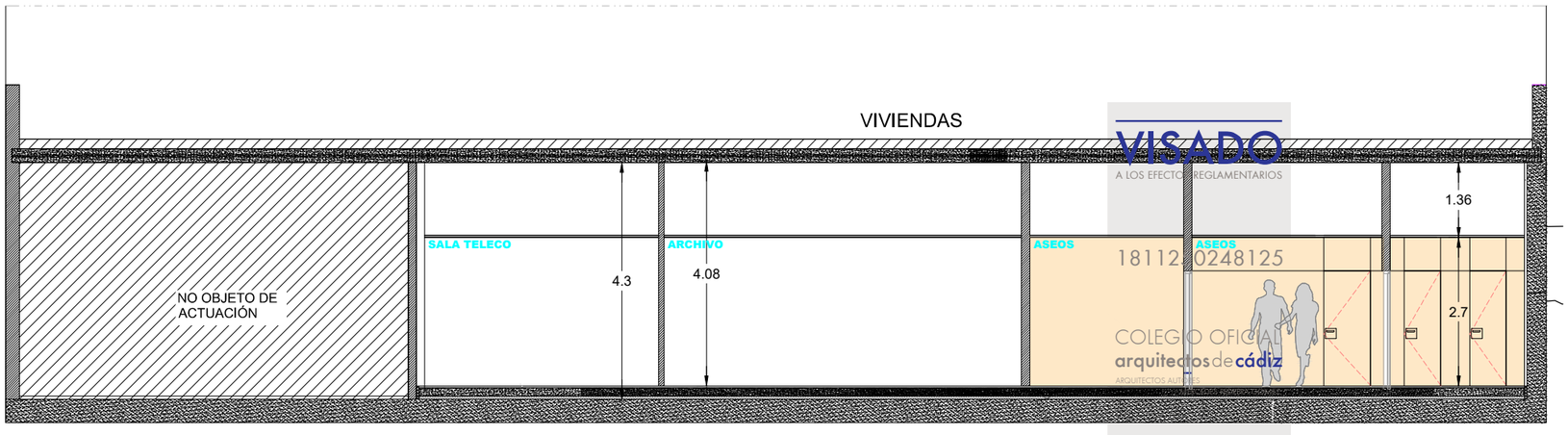

S. 3

+3,02 m

+ 0

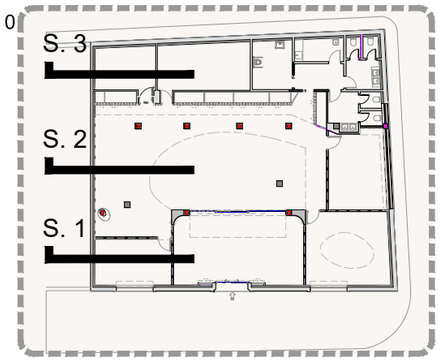

0 5 m

REV.	FECHA	DESCRIPCION
0		
1		

ETRS-89. HUSO 30

Junta de Andalucía
Servicio Andaluz de Empleo

CRISTOBAL- PEDRERA

Nº EXPTE: CONTR 2024/708689

P. BÁSICO y de EJECUCIÓN y E.B.S.S. OBRAS de CONSTRUCCIÓN de ADECUACIÓN DE LOCAL para NUEVA OFICINA del SERVICIO ANDALUZ DE EMPLEO en ALGODONALES. Cádiz

REF. CATASTRAL: 6547056TF8864E0004AL

PROMOTOR:
SERVICIO ANDALUZ DE EMPLEO

TÉCNICOS REDACTORES:
MERCEDES PEDRERA GÓMEZ
ARQ. COL. nº COAC

FECHA
NOVIEMBRE 2024

Nº PLANO
AR-05

PLANO:
ESTADO REFORMADO_ SECCIONES

ESCALA
1/100

VISADO
A LOS EFECTOS REGLAMENTARIOS
18112250248125
COLEGIO OFICIAL arquitectos de cádiz
ARQUITECTOS AUTORES
REF. A.V.: R.A.G.

Este documento es copia impresa del original firmado y visado con firma electrónica en el Colegio Oficial de Arquitectos de Cádiz con número 18112502248125, depositado en los archivos colegiales. Para más información, consulte el sello QR en su aplicación móvil o de PC

© CRISTÓBAL-PEDRERA se reservan todos los derechos de utilización y/o reproducción total o parcial de este proyecto.

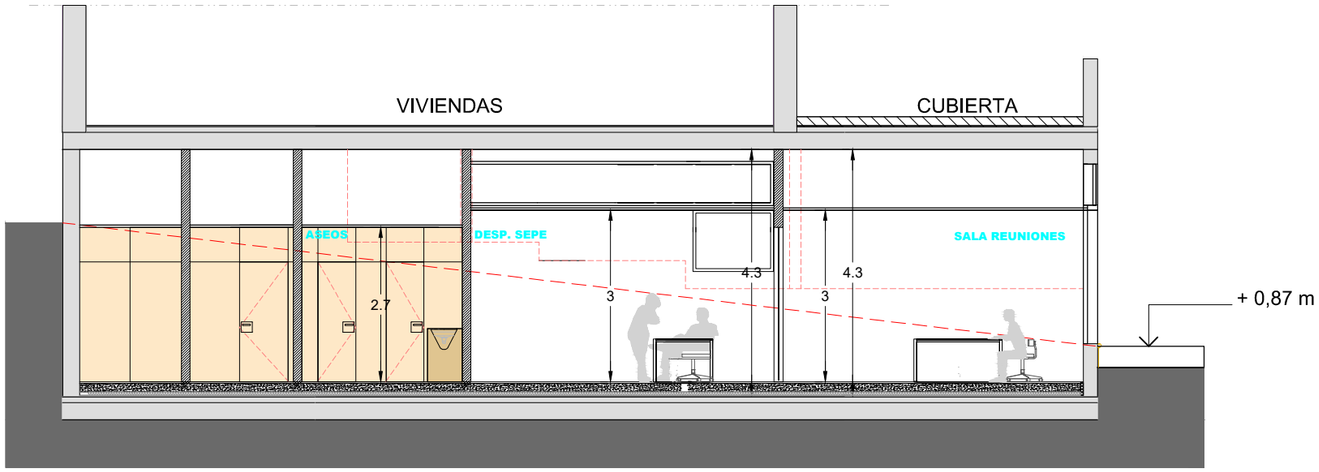

S. 4

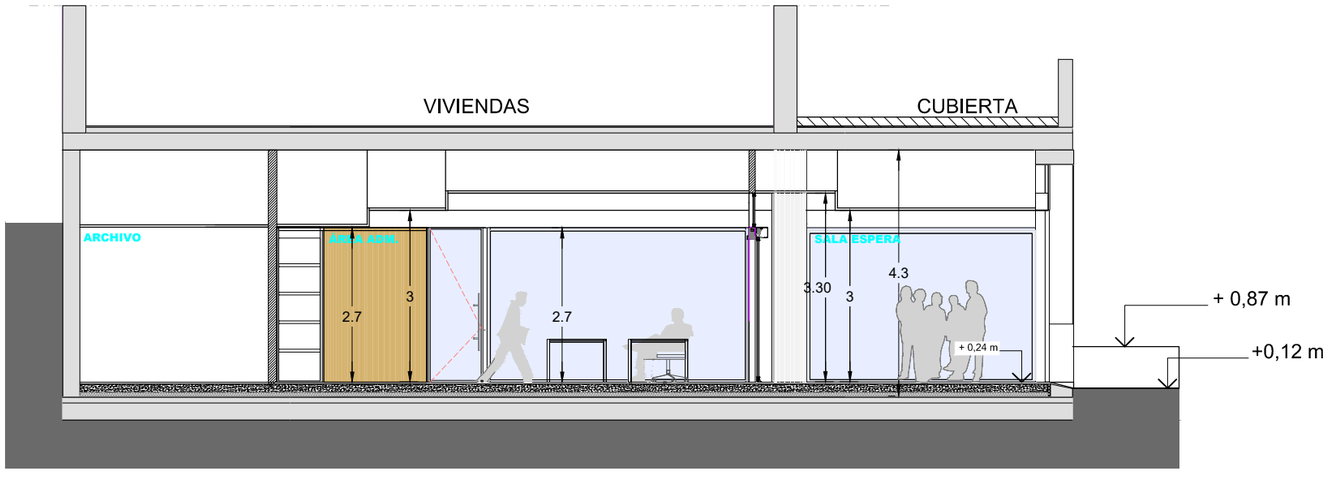

S. 5

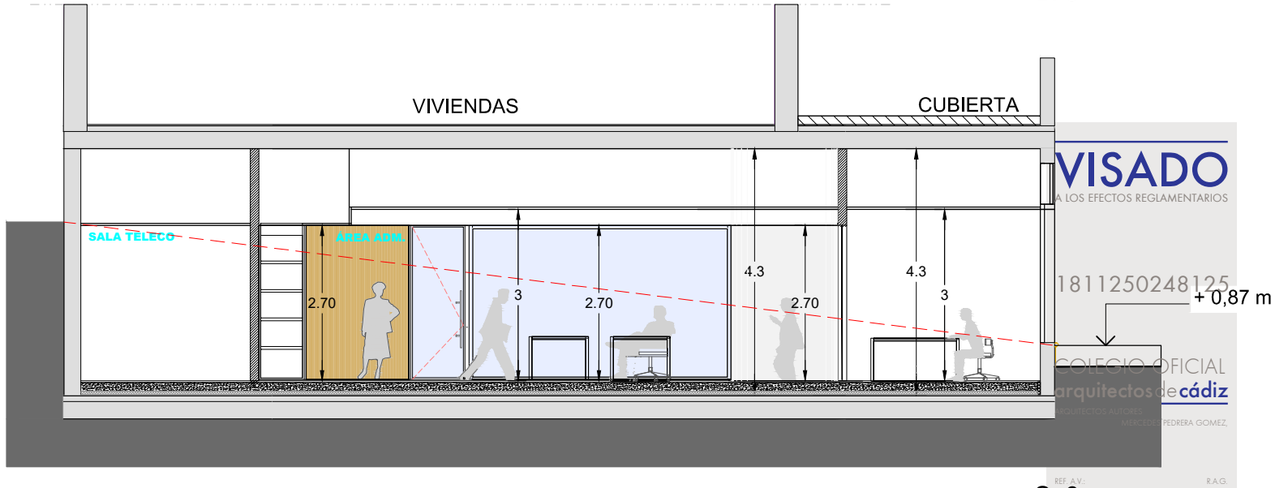

S. 6

VISADO
A LOS EFECTOS REGLAMENTARIOS
1811250248125
COLEGIO OFICIAL
arquitectos de cádiz
ARQUITECTOS AUTORES: MERCEDES PEDRERA GOMEZ
REF. A.V.: R.A.G.

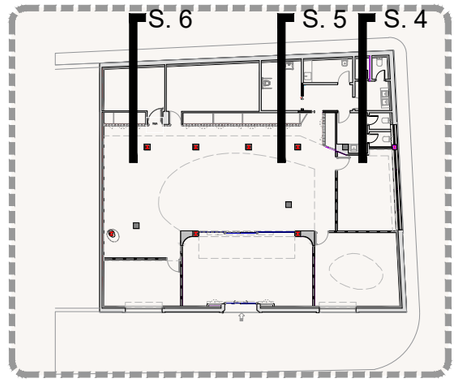

0 5 m

REV.	FECHA	DESCRIPCION
0		
1		

ETRS-89. HUSO 30

Junta de Andalucía
Servicio Andaluz de Empleo

CRISTOBAL- PEDRERA

Nº EXPTE: CONTR 2024/708689

P. BÁSICO y de EJECUCIÓN y E.B.S.S. OBRAS de CONSTRUCCIÓN de ADECUACIÓN DE LOCAL para NUEVA OFICINA del SERVICIO ANDALUZ DE EMPLEO en ALGODONALES. Cádiz

REF. CATASTRAL: 6547056TF8864E0004AL

PROMOTOR:
SERVICIO ANDALUZ DE EMPLEO

TÉCNICOS REDACTORES:
MERCEDES PEDRERA GOMEZ
ARQ. COL. nº COAC

PLANO:
ESTADO REFORMADO_ SECCIONES

FECHA
NOVIEMBRE 2024

Nº PLANO
AR-06

ESCALA
1/100

CRISTÓBAL-PEDRERA se reservan todos los derechos de utilización y/o reproducción total o parcial de este proyecto.

Este documento es copia impresa del original firmado y visado con firma electrónica en el Colegio Oficial de Arquitectos de Cádiz con número 1811250248125, depositado en los archivos colegiales. Para más información, consulte el sello QR en su aplicación móvil o de PC

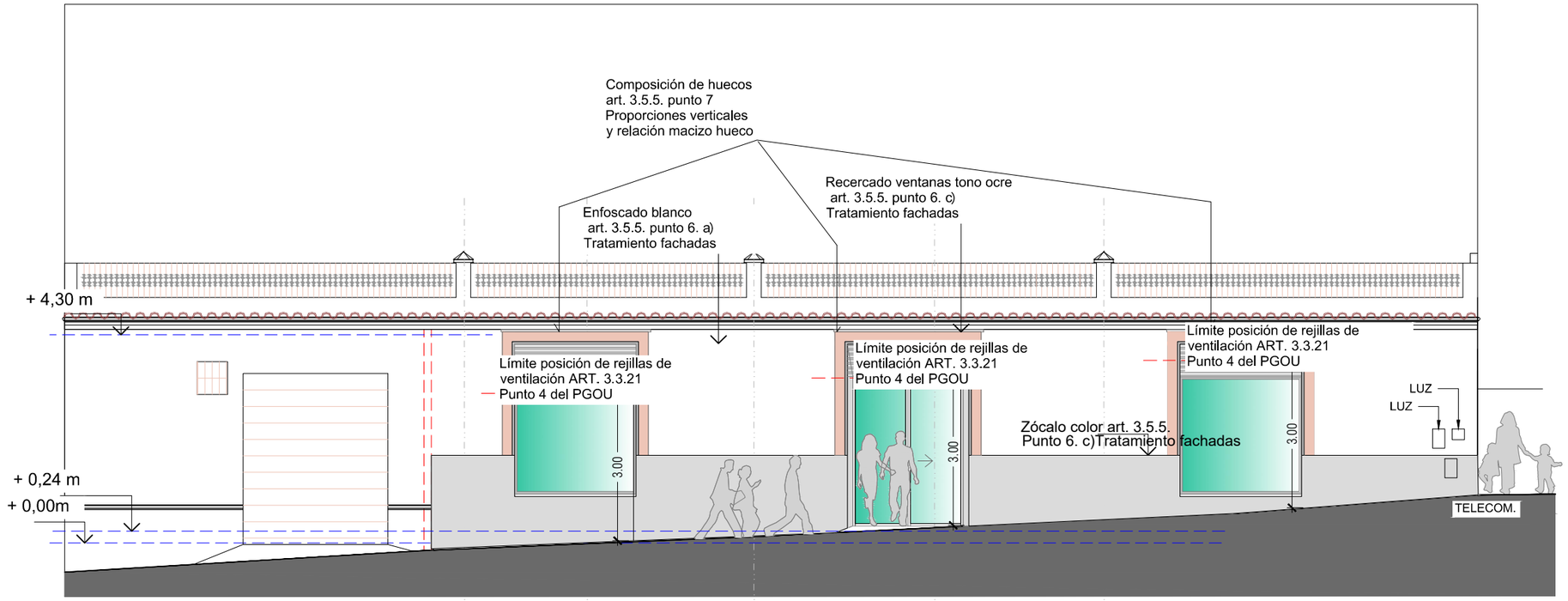

ALZADO 1

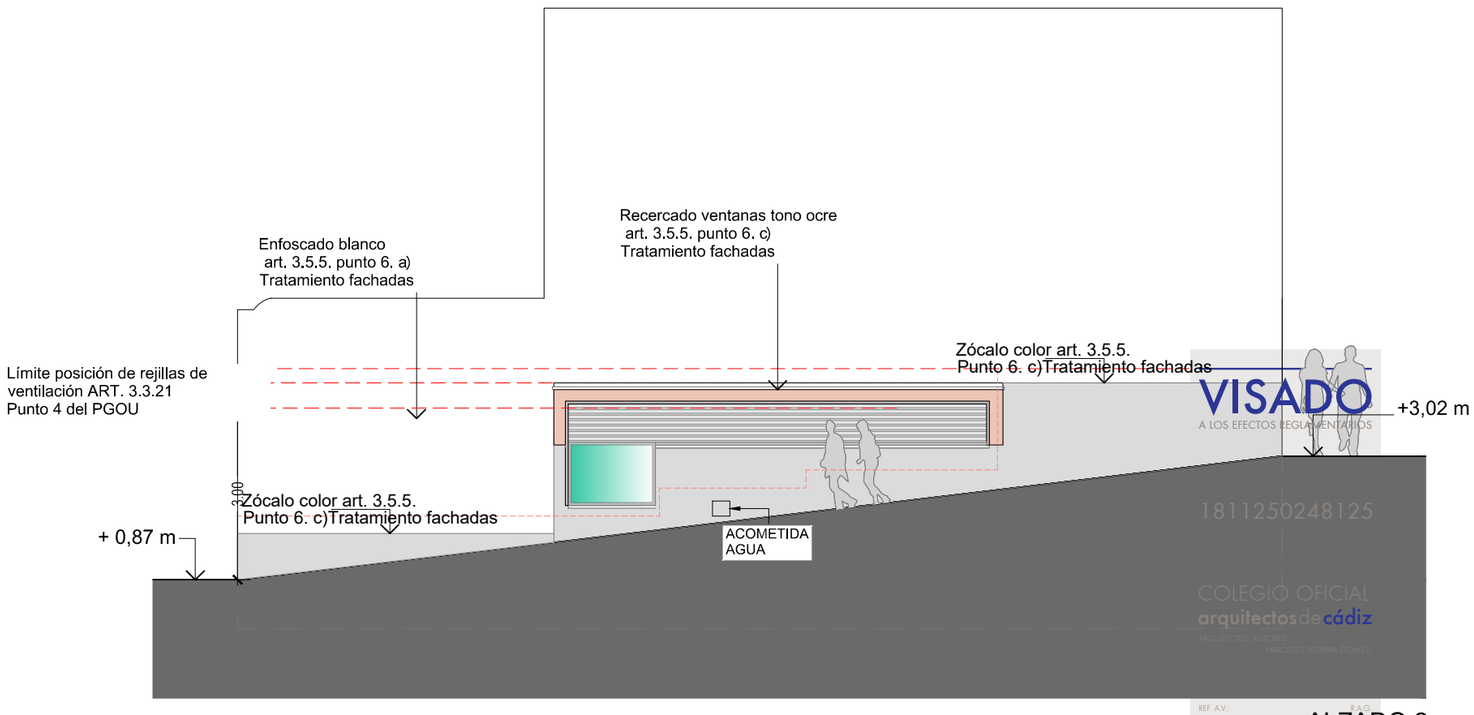

ALZADO 2

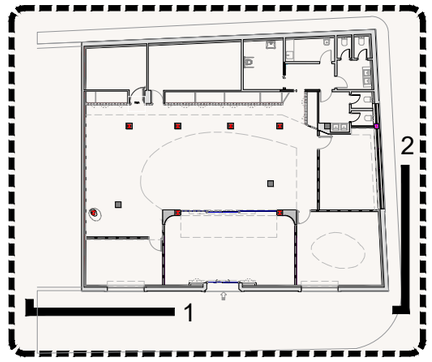

0 5 m

REV.	FECHA	DESCRIPCION
0		
1		

ETRS-89. HUSO 30

Junta de Andalucía
Servicio Andaluz de Empleo

CRISTOBAL- PEDRERA

Nº EXPTE: CONTR 2024/708689

P. BÁSICO y de EJECUCIÓN y E.B.S.S. OBRAS de CONSTRUCCIÓN de ADECUACIÓN DE LOCAL para NUEVA OFICINA del SERVICIO ANDALUZ DE EMPLEO en ALGODONALES. Cádiz

REF. CATASTRAL: 6547056TF8864E0004AL

PROMOTOR:
SERVICIO ANDALUZ DE EMPLEO

TÉCNICOS REDACTORES:
MERCEDES PEDRERA GOMEZ
ARQ. COL. 18.125 COAC

FECHA
NOVIEMBRE
2024

Nº PLANO
AR-07

PLANO:
ESTADO REFORMADO_ CUMPLIMIENTO PGOU

ESCALA
1/100

VISADO
A LOS EFECTOS REGLAMENTARIOS
1811250248125
COLEGIO OFICIAL arquitectos de cádiz
MERCEDES PEDRERA GOMEZ
REF. A.V.: R.A.G.

Este documento es copia impresa del original firmado y visado con firma electrónica en el Colegio Oficial de Arquitectos de Cádiz con número 1811250248125, depositado en los archivos colegiales. Para más información, consulte el sello QR en su aplicación móvil o de PC

© CRISTÓBAL–PEDRERA se reservan todos los derechos de utilización y/o reproducción total o parcial de este proyecto.

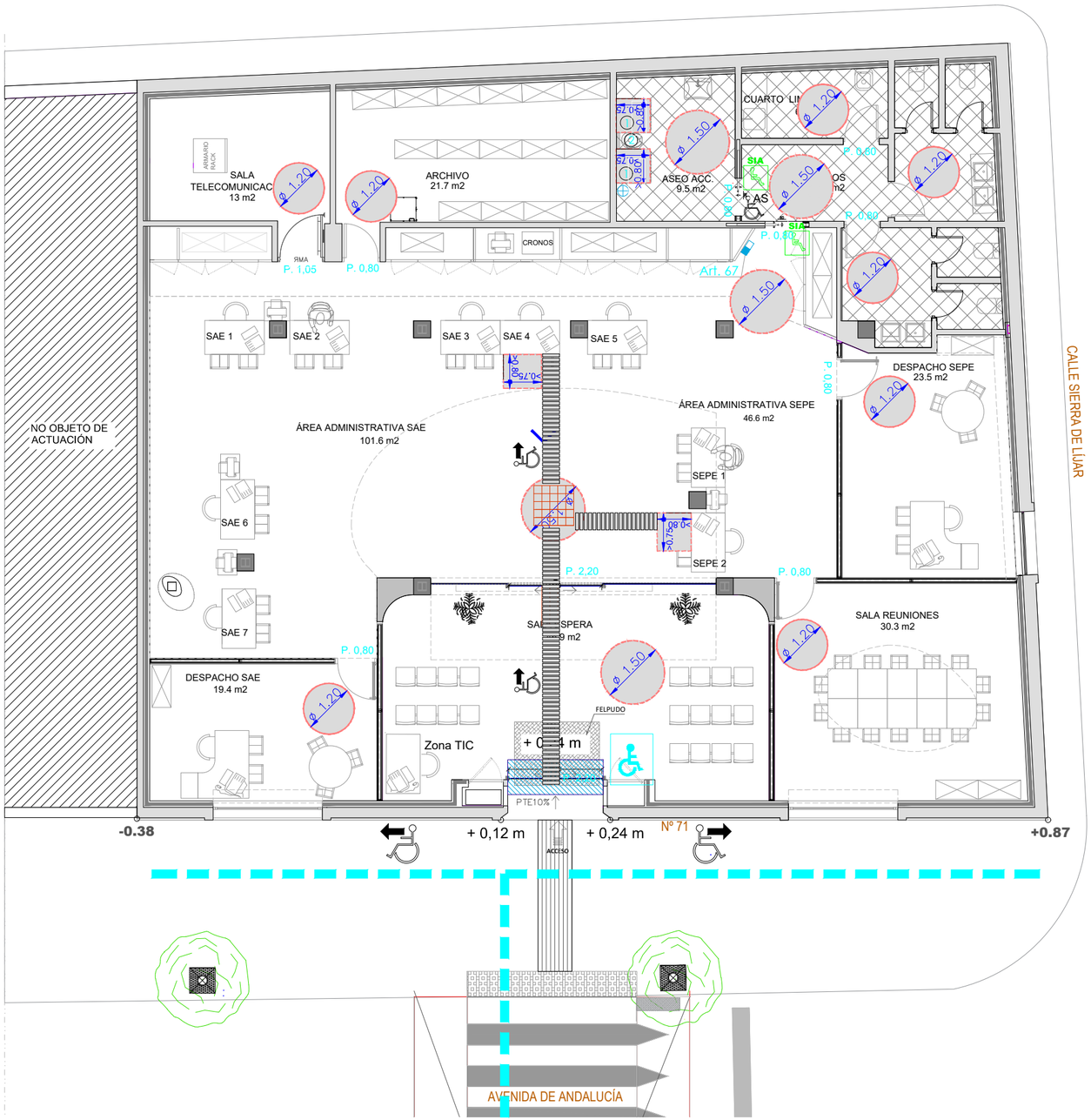

SEGURIDAD UTILIZACIÓN Y ACCESIBILIDAD
DB-SUA y REGLAMENTO 293/2009

- BANDA SEÑALIZADORA VISUAL Y TÁCTIL, CON ACANALADURA PERPENDICULAR A LA DIRECCIÓN DE LA MARCHA Y COLOR CONTRASTADO.
- BANDA SEÑALIZADORA VISUAL Y TÁCTIL, CON ACANALADURA PARALELA A LA DIRECCIÓN DE LA MARCHA Y COLOR CONTRASTADO DESDE ITINERARIO ACCESIBLE HASTA PUNTO ATENCIÓN ACCESIBLE (anchura mín. ≥ 0,40 m).
- BANDA SEÑALIZADORA VISUAL Y TÁCTIL, COLOR CONTRASTADO PARA SEÑALIZACIÓN CAMBIO DE DIRECCIÓN EN ITINERARIO ACCESIBLE.
- ESPACIO DE TRANSFERENCIA. El espacio de transferencia lateral en baños, vestuarios y duchas adaptados será como mínimo de 0,8x0,75 m.
- PUNTO DE ATENCIÓN ACCESIBLE. Su plano de trabajo tieneuna anchura de 0.80 m, como mínimo, está situado a una altura de 0.85 m, como máximo, y tiene un espacio libre inferior de 70x80x50 cm (alturaxanchurxprof) como mínimo.
- AVISADOR LUMÍNICO Y ACÚSTICO EN INTERIOR DE ASEOS/VESTUARIOS ADAPTADOS.
- SEÑALIZADOR LIBRE-OCUPADO DE COMPRENSIÓN UNIVERSAL

SEÑALIZACIÓN ACCESIBILIDAD
DB-SUA y REGLAMENTO 293/2009

- ESPACIO RESERVADO
- ITINERARIO ACCESIBLE
- ACCESO A ITINERARIO ACCESIBLE
- SALIDA ITINERARIO ACCESIBLE
- ASEO ACCESIBLE
- PUNTO ATENCIÓN ACCESIBLE

TAMAÑO BANDAS SEÑALIZADORAS

Rampa

① Espacio trasferencia lateral al inodoro
② Barras horizontales abatibles para transferencia

ESPACIO PARA GIRO DE Ø1,50m LIBRE DE OBSTÁCULOS EN VESTÍBULO DE ENTRADA, ANTES Y DESPUÉS DE RAMPAS DE ACCESO, FONDO DE PASILLOS DE MÁS 10m Y ESPACIOS ACCESIBLES (aseos, vestuarios, duchas, etc).

EN AMBAS CARAS DE LAS PUERTAS EXISTIRÁ UN ESPACIO LIBRE DEL BARRIDO DE LAS HOJAS DE 1.20m. IGUALMENTE LOS PASILLOS, PASOS Y ESPACIOS DE CIRCULACIÓN TENDRÁN UNA ANCHURA LIBRE ≥ 1.20m.

DETALLE LAVABO SUSPENDIDO

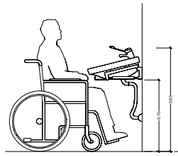

DETALLE INODORO ADAPTADO

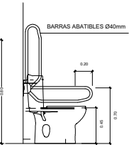

DETALLE PUERTA CORREDERA ASEO ADAPTADO

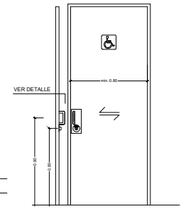

CUMPLIMIENTO ARTICULO 77 DECRETO 293/2009

NOTA. Los apartados a), b), d), e), f), h), i), m), n), o), p) se justifican gráficamente en este plano
El apartado c) no es de cumplimiento al no tratarse de un aseo compartimentado

Apartado g). El sistema de descarga del inodoro será de palanca
Apartado k). La grifería de del lavabo será tipo monomando con placa de tipo gerontológico
Apartado l). Los aparatos sanitarios serán de color blanco. El color del suelo y los paramentos verticales serán a definir por la D.F., siendo en cualquier caso distinto a blanco
Apartado j) y n). Todos los accesorios estarán adaptados y estarán a una altura 0,80m<h<1,20m
Apartado n). Los mecanismos eléctricos estarán a una altura 0,80m<h<1,20m
Apartado n) El borde inferior del espejo estará a una altura h<0,90m

ESQUEMA DE MONTAJE DE SISTEMA DE LLAMADA PARA ASEOS

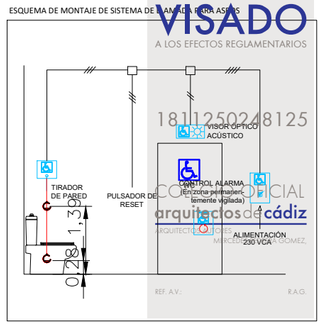

DETALLES ACCESIBILIDAD. ESCALA: S/E

PUNTO DE ATENCIÓN ACCESIBLE

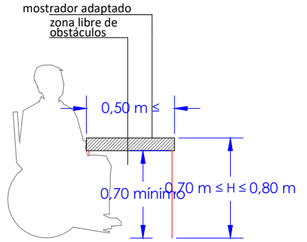

ACCESIBILIDAD DB-SUA Decreto 293/2009
EDIFICIOS ESTABLECIMIENTOS O INSTALACIONES

	DB-SUA	DEC 293/2009 (Rgto)	LEYENDA	DOC. TECNICA
RECORRIDO ACCESIBLE				
POR PASILLO DE LA REFORMA				
CONDICIONES CONSTRUCTIVAS DE LOS MATERIALES Y DEL EQUIPAMIENTO				
Descripción de los materiales utilizados				
Pavimentos itinerarios accesibles, Pasillos y locales				
Material			SV1 (AL-02)	PORCELÁNICO
Color				claro
Resbalicidad	pte <6% zona seca, clase 1			clase 1
Pavimentos aseos con ducha y vestuarios				
Material			SL1 (AL-02)	PORCELÁNICO
Color				
Resbalicidad	pte <6% zona humeda, clase 3			
ESPACIOS EXTERIORES				
ACCESO DESDE EL EXTERIOR Rgto. Art 64, DB-SUA Anejo A				no se aplica
ESPACIO PARA EL GIRO, VESTÍBULOS Y PASILLOS Rgto. Art 66, DB-SUA Anejo A				
Vestíbulos — Circunferencia libre no barrida por puertas	Ø≥1,50 m	Ø≥1,50 m	Ø1,50	CUMPLE
Vestíbulos — Circunferencia libre no barrida por puertas frente a ascensor accesible	Ø≥1,50 m		Ø1,50	CUMPLE
Pasillos — Anchura libre	Ø≥1,20 m	Ø≥1,20 m		CUMPLE
Pasillos — Estrechamientos puntuales — Longitud del estrechamiento	≤0,50 m	≤0,50 m		CUMPLE
Pasillos — Estrechamientos puntuales — Ancho libre resultante	≥1,00 m	≥0,90 m		CUMPLE
Pasillos — Estrechamientos puntuales — Separación a puertas o cambios de direccion	≥0,65 m			CUMPLE
Pasillos — Espacio libre de giro al fondo de pasillos longitud > 10 m	Ø≥1,50 m		Ø1,50	CUMPLE
HUECOS DE PASO Rgto. Art 67, DB-SUA Anejo A				
Anchura libre de paso de las puertas de entrada y huecos	≥0,80 m	≥0,80 m		CUMPLE
En ángulo de maxima apertura de la puerta, la anchura libre de paso reducida por el grosor de la hoja de la puerta es 70,78 m				
Angulo de apertura de las puertas		90°		CUMPLE
Espacio libre horizontal a ambas caras de las puertas	Ø≥1,20 m	Ø≥1,20 m	Ø1,20	CUMPLE
Sistema de apertura de cierre — Altura manivela	de 0,80 m a 1,20 m	de 0,80 m a 1,00 m		CUMPLE
Sistema de apertura de cierre — Separador de picaporte al plano de la puerta		0,04 m		CUMPLE
Sistema de apertura de cierre — Distancia desde el mecanismo hasta el encuentro en rincon	≥0,30 m			CUMPLE
Puertas de dos hojas — Sin mecanismo de automatismo y /o coordinacion, anchura de paso mínimo en una de ellas	≥0,80 m	≥0,80 m	VER PLANO DE-01	CUMPLE
ACCESOS A LAS DISTINTAS PLANTAS O DESNIVELES Rgto. Art 69 y 2,1d, DB-SUA 9 ESCALERAS Rgto art 70, DB-SUA1				
Franja señalizadora de pavimento táctil direccional — Anchura				no se aplica
Franja señalizadora de pavimento táctil direccional — Longitud				no se aplica

Art. 93. Señalización

Las entradas al edificio accesibles, los itinerarios accesibles, las plazas de aparcamiento accesibles y los servicios higiénicos accesibles (aseo, cabina de vestuario y ducha accesible) se señalizarán mediante SIA, complementado, en su caso, con flecha direccional.

NOTA GENERAL

ANTES DE EJECUTAR CADA PARTIDA, SE DEBERÁN COMPROBAR EN OBRA LOS DATOS DE LOS DISTINTOS DOCUMENTOS DE PROYECTO QUE SE ESTIMEN NECESARIOS PARA SU CORRECTA EJECUCIÓN TALES COMO COTAS, NIVELES NOTAS U OTROS

0 5 m

REV.	FECHA	DESCRIPCION
0		
1		

ETRS-89. HUSO 30

Junta de Andalucía
Servicio Andaluz de Empleo

CRISTOBAL- PEDRERA

Nº EXPTE: CONTR 2024/708689

P. BÁSICO y de EJECUCIÓN y E.B.S.S. OBRAS de CONSTRUCCIÓN de ADECUACIÓN DE LOCAL para NUEVA OFICINA del SERVICIO ANDALUZ DE EMPLEO en ALGODONALES. Cádiz

REF. CATASTRAL: 6547056TF8864E0004AL

PROMOTOR: SERVICIO ANDALUZ DE EMPLEO

TÉCNICOS REDACTORES: MERCEDES [illegible] GÓMEZ ARQ. COL. [illegible] COAC

PLANO: ESTADO REFORMADO_ ACCESIBILIDAD

FECHA NOVIEMBRE 2024

Nº PLANO AC-01

ESCALA 1/100

VISADO
A LOS EFECTOS REGLAMENTARIOS
1811250248125
COLEGIO OFICIAL arquitectos de cádiz
ARQUITECTO/A: MERCEDES GÓMEZ
REF. A.V.: R.A.G.

Este documento es copia impresa del original firmado y visado por el Colegio Oficial de Arquitectos de Cádiz con número 1811250248125, depositado en los archivos colegiales. Para más información, consulte el sello QR en su aplicación móvil o de PC

© CRISTOBAL-PEDRERA se reservan todos los derechos de utilización y/o reproducción total o parcial de este proyecto.

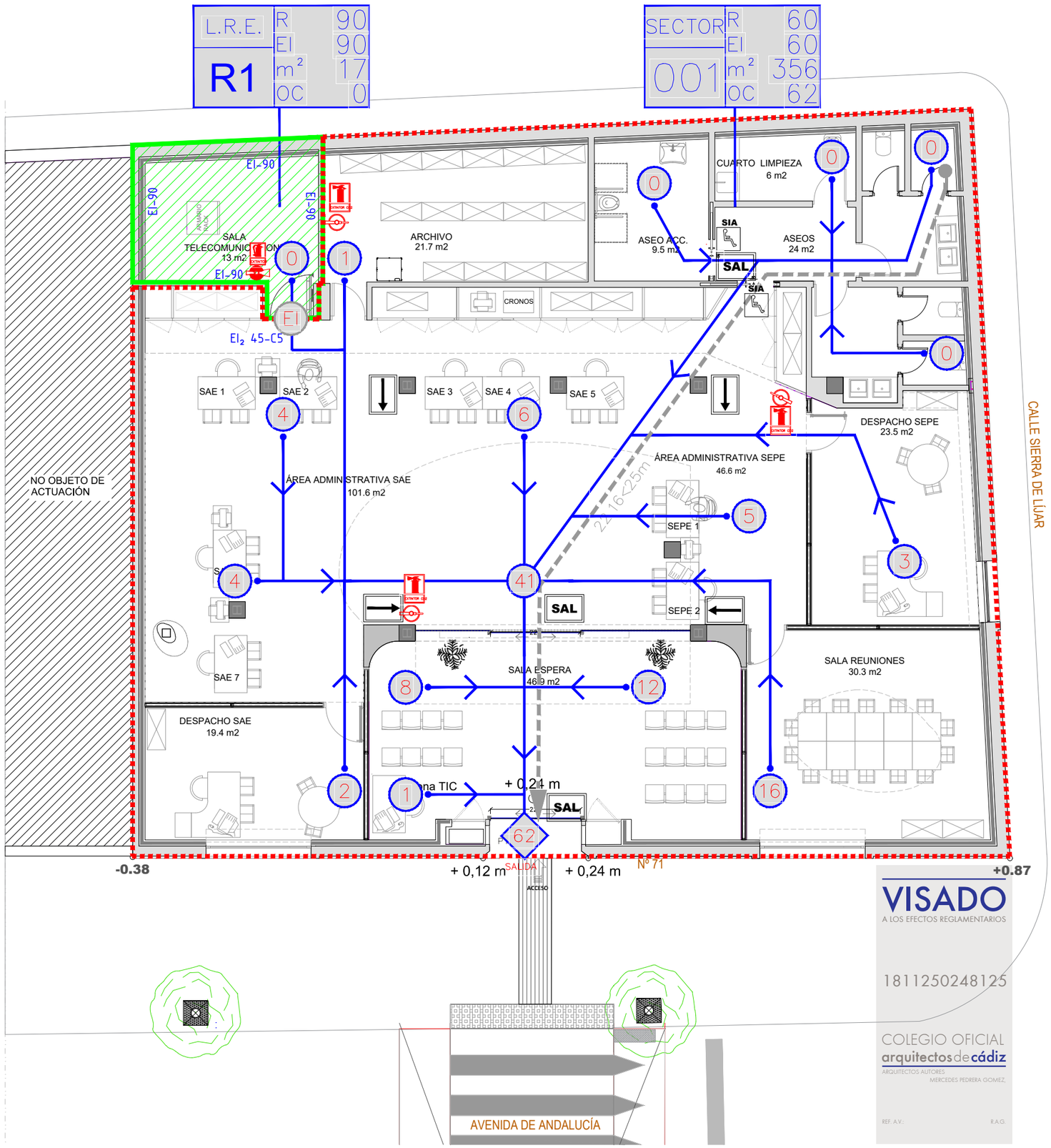

RECORRIDOS DE EVACUACIÓN Y SALIDAS

- SALIDA PLANTA O EDIFICIO
- DELIMITACIÓN DE SECTOR DE INCENDIOS
- AFORO ZONAS O RECINTOS. ORIGEN EVACUACIÓN
- OCUPACIÓN
- SENTIDO DE VÍA DE EVACUACIÓN PRINCIPAL
- SENTIDO DE VÍA DE EVACUACIÓN ALTERNATIVA
- RECORRIDO MÁXIMO DE EVACUACIÓN
  RECORRIDO MÁXIMO DE EVACUACIÓN ALTERNATIVO

LEYENDA CARACTERÍSTICAS SECTOR

SECTOR R EI m² OC
S01 120 500 50

- Sector o Local de Riesgo Especial resistencia, estanqueidad y estabilidad al fuego
- superficie
- ocupación
- identificación sector (Sector, Planta, Número)

- SAL — SALIDA
- SE — SALIDA DE EMERGENCIA
- SS — SIN SALIDA
- DIRECCION DE SALIDA
- SIA — SALIDA PERSONAS CON MOVILIDAD REDUCIDA
- EXTINTOR POLVO ABC - 21A-113B-C de 6 Kg.
- EXTINTOR EF-34B
- CARTELERÍA DE SEÑALIZACIÓN

PROTECCIÓN PASIVA

SECTORES DE EVACUACIÓN Y SALIDAS

- SALIDA PLANTA O EDIFICIO
- DELIMITACIÓN DE SECTOR DE INCENDIOS
- EI — PUERTA RESISTENTE AL FUEGO
- RIESGO BAJO

DIMENSIONADO DE LOS ELEMENTOS DE EVACUACIÓN

Puertas y pasos A ≥ P / 200 (1) ≥ 0,80 m (2)

RESISTENCIA AL FUEGO DE LOS ELEMENTOS ESTRUCTURALES

USO ADMINISTRATIVO R 60

LEYENDA

LAS PUERTAS PREVISTAS COMO SALIDA DE PLANTA O DE EDIFICIO Y LAS PREVISTAS PARA LA EVACUACIÓN DE MÁS DE 50 PERSONAS SERÁN ABATIBLES CON EJE DE GIRO VERTICAL Y SU SISTEMA DE CIERRE, O BIEN NO ACTUARÁ MIENTRAS HAYA ACTIVIDAD EN LAS ZONAS A EVACUAR, O BIEN CONSISTIRÁ EN UN DISPOSITIVO DE FÁCIL Y RÁPIDA APERTURA DESDE EL LADO DEL CUAL PROVENGA DICHA EVACUACIÓN SIN TENER QUE UTILIZAR UNA LLAVE Y SIN TENER QUE ACTUAR SOBRE MAS DE UN MECANISMO. LAS ANTERIORES CONDICIONES NO SON APLICABLES CUANDO SE TRATE DE PUERTAS AUTOMÁTICAS.

SE CONSIDERA QUE SATISFACEN EL ANTERIOR REQUISITO FUNCIONAL LOS DISPOSITIVOS DE APERTURA MEDIANTE MANILLA O PULSADOR CONFORME A LA NORMA UNE-EN 179:2008, CUANDO SE TRATE DE LA EVACUACIÓN DE ZONAS OCUPADAS POR PERSONAS QUE EN SU MAYORÍA ESTÉN FAMILIARIZADOS CON LA PUERTA CONSIDERADA, ASÍ COMO EN CASO CONTRARIO CUANDO SE TRATE DE PUERTAS CON APERTURA EN EL SENTIDO DE LA EVACUACIÓN CONFORME AL PUNTO 3 SIGUIENTE LOS DE BARRA HORIZONTAL DE EMPUJE O DE DESLIZAMIENTO CONFORME A LA NORMA UNE EN 1125:2008.

ABRIRÁ EN SENTIDO DE LA EVACUACIÓN TODA PUERTA DE SALIDA:

A) PREVISTA PARA EL PASO DE MÁS DE 100 PERSONAS
B) PREVISTA PARA MÁS DE 50 OCUPANTES DEL RECINTO O ESPACIO EN EL QUE ESTÉ SITUADA.

NOTA

DE ACUERDO AL CTE-DB SI, EN EL CÁLCULO DE LA OCUPACIÓN TOTAL DEL ESTABLECIMIENTO, LOS ASEOS NO AÑADEN OCUPACIÓN PROPIA

*TODOS LOS TIPOS Y CARACTERÍSTICAS DE LOS ACABADOS SERÁN CONFIRMADOS EN OBRA POR LA D.F.
*SE REALIZARAN LOS ENSAYOS QUE LA D.F. ESTIME OPORTUNO SOBRE LOS MATERIALES, RESBALICIDAD DE SUELOS, ETC

EXIGENCIA DE CLASIFICACIÓN AL FUEGO SEGÚN DOCUMENTO BÁSICO SI

LOCALES DE RIESGO ESPECIAL	Paredes y techos: B,s1,d0	Suelos: B,s1 FL
RESTO DE ZONAS OCUPABLES (NO HOSPITALARIAS)	Paredes y techos: C,s2,d0	Suelos: EFL

DISPOSICIÓN INSTAL. MAN. PROTECCIÓN CONTRA INCENDIOS

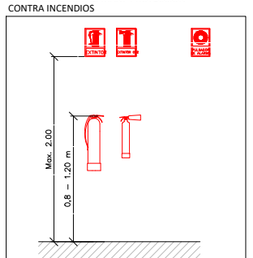

SEÑALIZACIÓN:
SE UTILIZARAN SEÑALES FOTO LUMINISCENTES QUE CUMPLEN CON LO ESTABLECIDO EN LAS NORMAS UNE 23033-1 Y UNE 23035-4:1999, SEGUN LOS CRITERIOS DE TAMAÑO Y UBICACION DIFINIDOS EN EL PUNTO 2 DE LA SECCION SI 4 DEL DB-SI, PARA SEÑALIZAR TODAS LAS INSTALACIONES MANUALES DE PROTECCION CONTRA INCENDIOS (EXTINTORES, BOCAS DE INCENDIO Y PULSADORES MANUALES DE ALARMA)

NOTA GENERAL

ANTES DE EJECUTAR CADA PARTIDA, SE DEBERÁN COMPROBAR EN OBRA LOS DATOS DE LOS DISTINTOS DOCUMENTOS DE PROYECTO QUE SE ESTIMEN NECESARIOS PARA SU CORRECTA EJECUCIÓN, TALES COMO COTAS, NIVELES NOTAS U OTROS

0 5 m

REV.	FECHA	DESCRIPCION
0		
1		

ETRS-89. HUSO 30

VISADO
A LOS EFECTOS REGLAMENTARIOS
1811250248125
COLEGIO OFICIAL arquitectos de cádiz
ARQUITECTOS AUTORES:
MERCEDES PEDRERA GOMEZ.
REF. A.V.: R.A.G.

Junta de Andalucía
Servicio Andaluz de Empleo

CRISTOBAL- PEDRERA

Nº EXPTE: CONTR 2024/708689

P. BÁSICO y de EJECUCIÓN y E.B.S.S. OBRAS de CONSTRUCCIÓN de ADECUACIÓN DE LOCAL para NUEVA OFICINA del SERVICIO ANDALUZ DE EMPLEO en ALGODONALES. Cádiz

REF. CATASTRAL: 6547056TF8864E0004AL

PROMOTOR:
SERVICIO ANDALUZ DE EMPLEO

TÉCNICOS REDACTORES:
MERCEDES PEDRERA GOMEZ
ARQ. COL. Nº COAC

PLANO:
ESTADO REFORMADO_ CONTRAINCENDIOS

FECHA
NOVIEMBRE 2024

Nº PLANO
SI-01

ESCALA
1/100

© CRISTÓBAL–PEDRERA se reservan todos los derechos de utilización y/o reproducción total o parcial de este proyecto.

Este documento es copia impresa del original firmado y visado con firma electrónica en el Colegio Oficial de Arquitectos de Cádiz con número 1811250248125, depositado en los archivos colegiales. Para más información, consulte el sello QR en su aplicación móvil o de PC

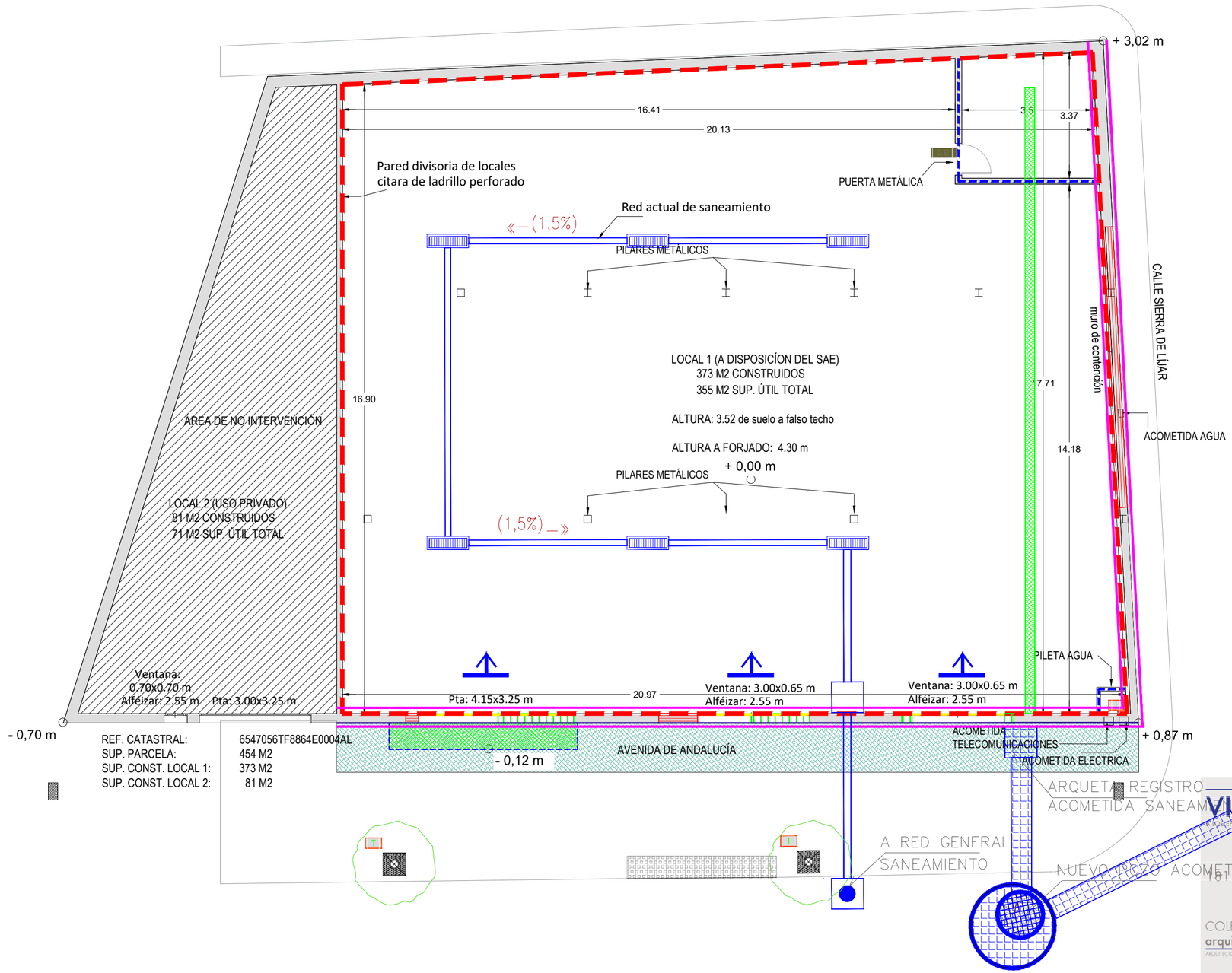

LOCALIZACIÓN	ELEMENTOS DE URBANIZACIÓN/AN	REPRESENTACIÓN	DESCRIPCIÓN
URBANIZACIÓN			DEMOLICIÓN GENERAL URBANIZACIÓN EN ZONA AFECTADA POR LA INTERVENCIÓN POR MEDIOS MANUALES Y MECÁNICOS, REVESTIMIENTOS DE SOLERAS DE URBANIZACIÓN, CON LAS OBRAS NECESARIAS PARA MANTENER EN FUNCIONAMIENTO LAS ÁREAS NO AFECTADAS, CON LOS REMATES NECESARIOS PARA ACONDICIONAR LA NUEVA CONSTRUCCIÓN, SE INCLUYE LA PREPARACIÓN PREVIA PARA NO AFECTAR A LOS ELEMENTOS NO AFECTADOS Y REMATES NECESARIOS.
REFORMA	INTERIOR		DEMOLICIÓN GENERAL INTERIOR EN ZONA AFECTADA POR LA REFORMA POR MEDIOS MANUALES Y MECÁNICOS, ELIMINACIÓN DE CARPINTERÍAS INTERIORES DE CUALQUIER TIPO,CERCOS, DINTELES REVESTIMIENTOS DE PAREDES, DEMOLICIÓN DE FALSO TECHO, PARTICIONES INTERIORES, INSTALACIONES DE CUALQUIER TIPO, APARATOS SANITARIOS, CON TODAS LAS MEDIDAS NECESÁRIAS PARA PROTEGER LA ESTRUCTURA Y LOS CERRAMIENTOS EXISTENTES SALVO LOS QUE SE VEAN AFECTADOS POR LA INTERVENCIÓN, SE INCLUYE LA PREPARACIÓN PREVIA PARA NO AFECTAR A LOS ELEMENTOS NO AFECTADOS Y REMATES NECESÁRIOS.
			DEMOLICIÓN DE RAMPAS DE CUALQUIER TIPO DE MATERIAL U/ PELDAÑOS DE LADRILLO U HORMIGÓN Y SOLERAS DE HORMIGÓN, CON MARTILLO ELÉCTRICO, U.P.P.DE DESCANSILLO
			DEMOLICIÓN TABIQUERIA DE FÁBRICA U/ REVESTIMIENTO
			DESMONTADO SELECTIVO DE SANEAMIENTO — SE ANULA EL SANEAMIENTO EXISTENTE
			DESMONTADO DE TOMA DE AGUA PILETA
			DESMONTADO DE CARPINTARIAS INTERIORES METÁLICAS — CUARTO INTERIOR
	FACHADAS		APERTURA DE HUECO EN HOJA DE FACHADA, RETRAZO DE DINTEL Y COLOCACIÓN DE NUEVO DINTEL — Apertura de hueco para posterior colocación de la carpintería, en hoja exterior de cerramiento de fachada, con medios manuales, sin afectar a la estabilidad de la hoja o de los elementos constructivos contiguos.
			CEGADO DE HUECOS DE FACHADA CON LA MISMA SOLUCIÓN CONSTRUCTIVA DE LA FACHADA EXISTENTE
			DEMOLICIÓN PARCIAL Y POR TRAMOS NO SUPERIORES A 2 M Y HASTA UNA ALTURA MÁXIMA DE 4 M DEL CERRAMIENTO EXISTENTE PARA LA EJECUCIÓN DE NUEVOS HUECOS EN FACHADA Y EDUCACIÓN DE DINTEL. — DEMOLICIÓN PARCIAL HASTA UNA ALTURA MÁXIMA DE 4 M, DE CERRAMIENTO DE CUALQUIER TIPO SIN AFECTAR A LA ESTABILIDAD DE LOS ELEMENTOS CONSTRUCTIVOS CONTIGUOS.
			DESMONTADO DE CARPINTERIAS EXTERIORES Y/REJAS
			PICADO, RASCADO Y CONSOLIDACIÓN DE PARAMENTOS EXISTENTES, SIGUIENDO CRITERIOS DE LA D.F.
			LEVANTADO DE ZÓCALO
			AUMENTO DE ALTURA DE HUECO DE FACHADA
	ESTRUCTURA		APERTURA DE HUECOS EN MURO DE HORMIGÓN CON DISCO DE DIAMANTE — PARA ACOMETIDA DE SANEAMIENTO Y ABASTECIMIENTO.
			PICADO SOLERA — TRAZADO NUEVA RED DE SANEAMIENTO
		*	REVISION, REPASO Y REPARACIÓN DE LA PANTALLA/EJECUCIÓN DE MUROS DE CONTENCIÓN/ATIRANTADOS — EN MUROS DE CONTENCIÓN
	URBANIZACIÓN		EXCAVACIÓN PARA EJECUCIÓN DE ARQUETA DE PASO DE INSTALACIONES DE SANEAMIENTO Y POZO — PARA ACOMETIDA DE SANEAMIENTO Y ABASTECIMIENTO.
			REPOSICIÓN DE ACERADO — TRAZADO NUEVAS ACOMETIDAS
	CUBIERTA		REUBICACIÓN O ELIMINACIÓN DE TODOS LOS ELEMENTOS DE INSTALACIONES, APARATOS DE CLIMATIZACIÓN, ETC, EXISTENTES EN LA CUBIERTA AFECTADOS POR LA AMPLIACIÓN U/ BANCADAS
OTROS		*	DESMONTAJE DE TUBERIAS HORIZONTALES Y CHAPAS Y CUANTOS OTROS EXISTAN EN EL EDIFICIO
			PROTECCION DE ARBOLADO AFECTADO POR LA OBRA. ART.3.5.1.B. PUNTO 5. PLOU ALGODONALES — 1.La tala de árboles quedará sometida al requisito de previa licencia urbanística, sin perjuicio de las autorizaciones administrativas que sea necesario obtener de la autoridad competente en razón de la materia. 2.El arbolado existente en el espacio público, aunque no haya sido calificado zona verde, deberá serprotegido y conservado. ALTURA MÍNIMA DE PROTECCIÓN 180CM

* APLICACION GENERALIZADA EN TODA LA SUPERFICIE DE LA REFORMA

NOTA GENERAL

ANTES DE EJECUTAR CADA PARTIDA, SE DEBERÁN COMPROBAR EN OBRA LOS DATOS DE LOS DISTINTOS DOCUMENTOS DE PROYECTO QUE SE ESTIMEN NECESARIOS PARA SU CORRECTA EJECUCIÓN, TALES COMO COTAS, NIVELES NOTAS U OTROS

0 5 m

REV.	FECHA	DESCRIPCION
0		
1		

ETRS-89. HUSO 30

Junta de Andalucía
Servicio Andaluz de Empleo

CRISTOBAL- PEDRERA

Nº EXPTE: CONTR 2024/708689

P. BÁSICO y de EJECUCIÓN y E.B.S.S. OBRAS de CONSTRUCCIÓN de ADECUACIÓN DE LOCAL para NUEVA OFICINA del SERVICIO ANDALUZ DE EMPLEO en ALGODONALES. Cádiz

REF. CATASTRAL: 6547056TF8864E0004AL

PROMOTOR:
SERVICIO ANDALUZ DE EMPLEO

TÉCNICOS REDACTORES:
MERCEDES PEDRERA GOMEZ
ARQ. COL. Nº COACC

FECHA
NOVIEMBRE 2024

Nº PLANO
D-01

ESCALA
1/100

PLANO:
ESTADO ACTUAL_ DEMOLICIONES

Este documento es copia impresa del original firmado y visado electrónicamente en el Colegio Oficial de Arquitectos de Cádiz con número 1811250248125, depositado en los archivos colegiales. Para más información, consulte el sello QR en su aplicación móvil o de PC

VISADO
COLEGIO OFICIAL DE ARQUITECTOS REGLAMENTARIOS
1811250248125

COLEGIO OFICIAL arquitectos de cádiz
ARQUITECTOS AUTORES
MERCEDES PEDRERA GOMEZ
REF. A.V.

CRISTOBAL—PEDRERA
se reservan todos los derechos de utilización y/o reproducción total o parcial de este proyecto.

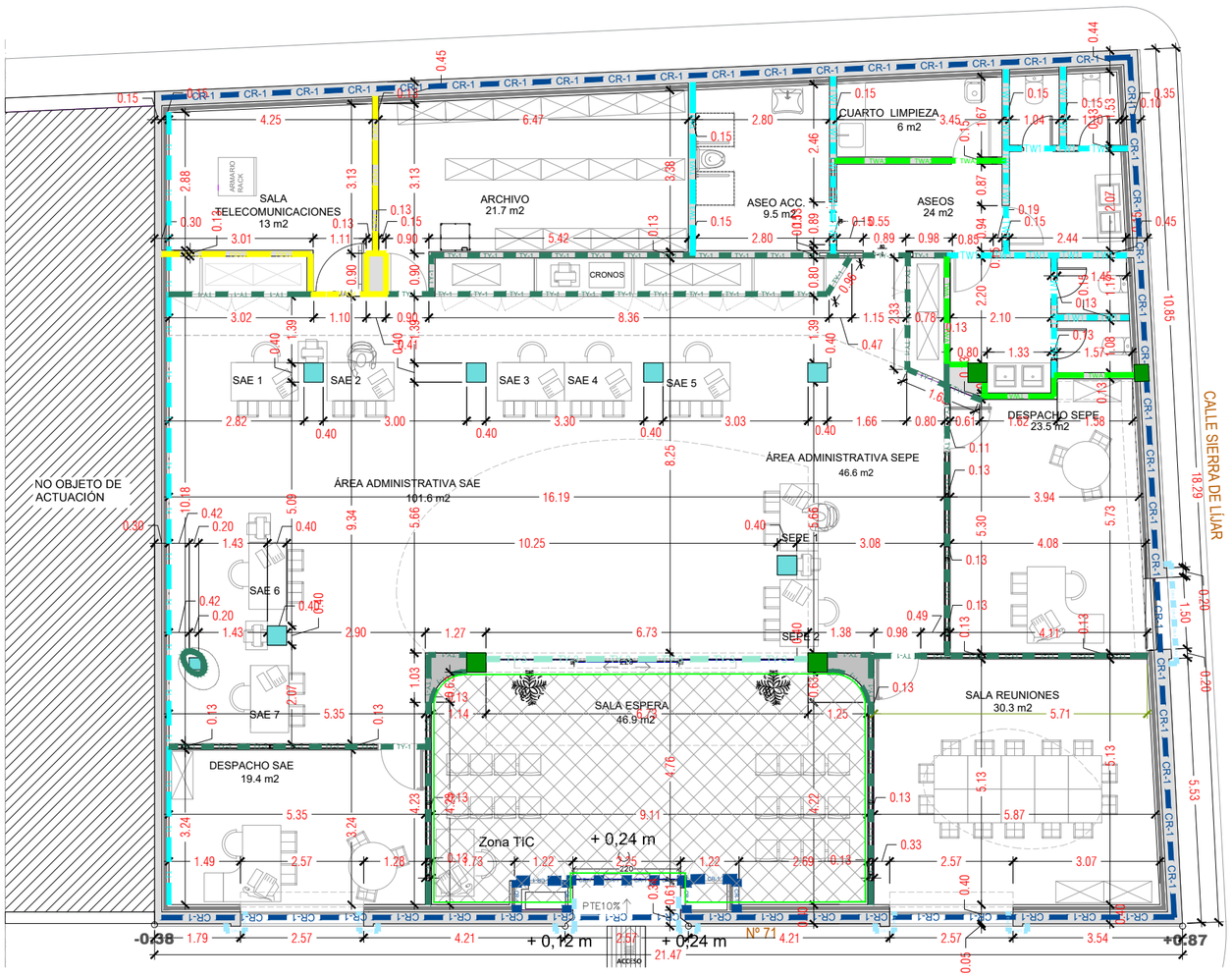

CERRAMIENTO

CR-1

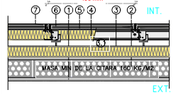

Listado de capas:

1 - Mortero monocapa	1.5 cm
2 - Fábrica de ladrillo cerámico perforado	12 cm
3 - Aislamiento térmico acústico, conductividad 0,034 W/mºC	4 cm
3.1 - Barrera de vapor	
4 - Lana mineral	4.5 cm
5 - Placa de yeso laminado	1.5 cm
6 - Placa de yeso laminado	1.5 cm
7 - Pintura plástica sobre paramento interior de mortero de cemento	--
Espesor total:	35 cm

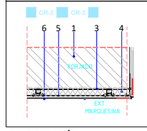

CERCO VENTANAS
1_Forjado
3_Lámina impermeabilizante
4_ Aislamiento térmico mediante panel rígido de alta densidad de lana de roca con fonotacos incluidos 60 mm de espesor. Conductividad 0,032 W/mºC .
5_Cámara de aire
6_ Chapa metálica de panel composite
Sistema de montaje de cuelgue de fijaciones ocultas
Substructura con perfil Omega .

TABIQUERÍA

Tabique 130 / 400 (70) 4N MW

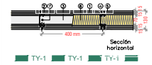

N: PLACA NORMAL
FOC: PLACA RESISTENTE AL FUEGO
W: PLACA HIDRÓFUGA
W/A: PLACA EXTERIOR HIDRÓFUGA Y NORMAL
FON: PLACA ACÚSTICA

① Placa N15 ⑤ Tratamiento de juntas
② Montante 70 ⑥ Lana mineral e=70 mm
③ Canal 73 ⑦ Fijación a soporte
④ Tornillo PM

E	TIPO PLACA/PLACA	a	Rb	EI	H max	DESCRIPCIÓN/USO
DEFINICIÓN DEL SISTEMA						
15	N	70	54	60	4,25	TABIQUE AUTOPORTANTE ESTRUCTURA SENCILLA DE 70, CADA 400, PLACA DOBLE
15	FOC	70	54	90	4,25	
15	W	70	54	60	4,25	USO DISTRIBUCIÓN GENERAL INTERIOR
15	W/A	70	54	60	4,25	

Tabique curvo

* Se dispondrá doble subestructura de 2x48 con placas de 4x 6,5 mm en las zonas con curvaturas, que sigan la alineación del tabique TY-3, para evitar discontinuidades en el tabique.

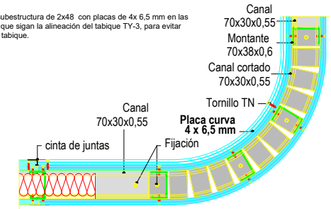

Tabique 182 / 600 (46 + 18 + e + 46)

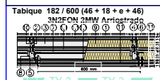

① Placa N18 ③ Canal 48 ⑦ Separación e >10 mm ⑨ Lana mineral
① Placa N18 FON ④ Tornillo PM ⑥ Tratamiento de juntas ⑩ Fijación a soporte
② Montante 46 ⑤ Tornillo MM ⑧ Arriostramiento ⑪ Membrana acústica 4 mm

E	TIPO PLACA/PLACA	A	Rb	EI	H max	DESCRIPCIÓN/USO
DEFINICIÓN DEL SISTEMA						
15	N	2X48	80	N/A	6,00	TABIQUE AUTOPORTANTE ESTRUCTURA DOBLE DE 46 ARRIOSTRADO CON PLACA INTERMEDIA , CADA 600, PLACA DOBLE UNA TIPO FON Y MEMBRANAS ACÚSTICAS.
15	FOC	2X48	80	120	6,00	
15	W	2X48	80	N/A	6,00	USO SEPARACIÓN ENTRE LOCALES DE DIFERENTE USOS CON ALTAS PRESTACIONES ACUSTICAS

TRASDOSADOS

Tabique 100 / 400 (70H) 4N MW

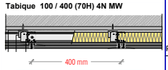

① Placacarton yeso N15 ④ Separación e >10 mm ⑦ Soporte
② Montante 70 ⑤ Arriostramiento
③ Canal 73 ⑥ Lana mineral

E	TIPO PLACA/PLACA	A	Rb	EI	H max	DESCRIPCIÓN/USO
DEFINICIÓN DEL SISTEMA						
15	N	70	16	NP	6,15	TRASDOSADO AUTOPORTANTE DE PLACA DOBLE DE YESO CON AISLAMIENTO ACÚSTICO Y MONTANTES DE 70 MM ARRIOSTRADOS CADA 40 CM A FABRICA DE LADRILLO MEDIENTE L IGUAL A MONTANTE
15	FOC	70	16	NP	6,15	
15	W	70	16	20	6,15	USO TRASDOSADO DE CERRAMIENTO

TIPO P6

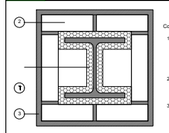

Revestimiento de pilar exterior de acero. Espesor total 85 mm. Resistencia al fuego R90
Compuesto por:
1. Sistema de protección pasiva contra incendios de pilar de acero, mediante proyección monolítica de mortero de yeso filoy, compuesto por una base de mortero de yeso filoy, aplicado manualmente, con refuerzo intermedio y acabado

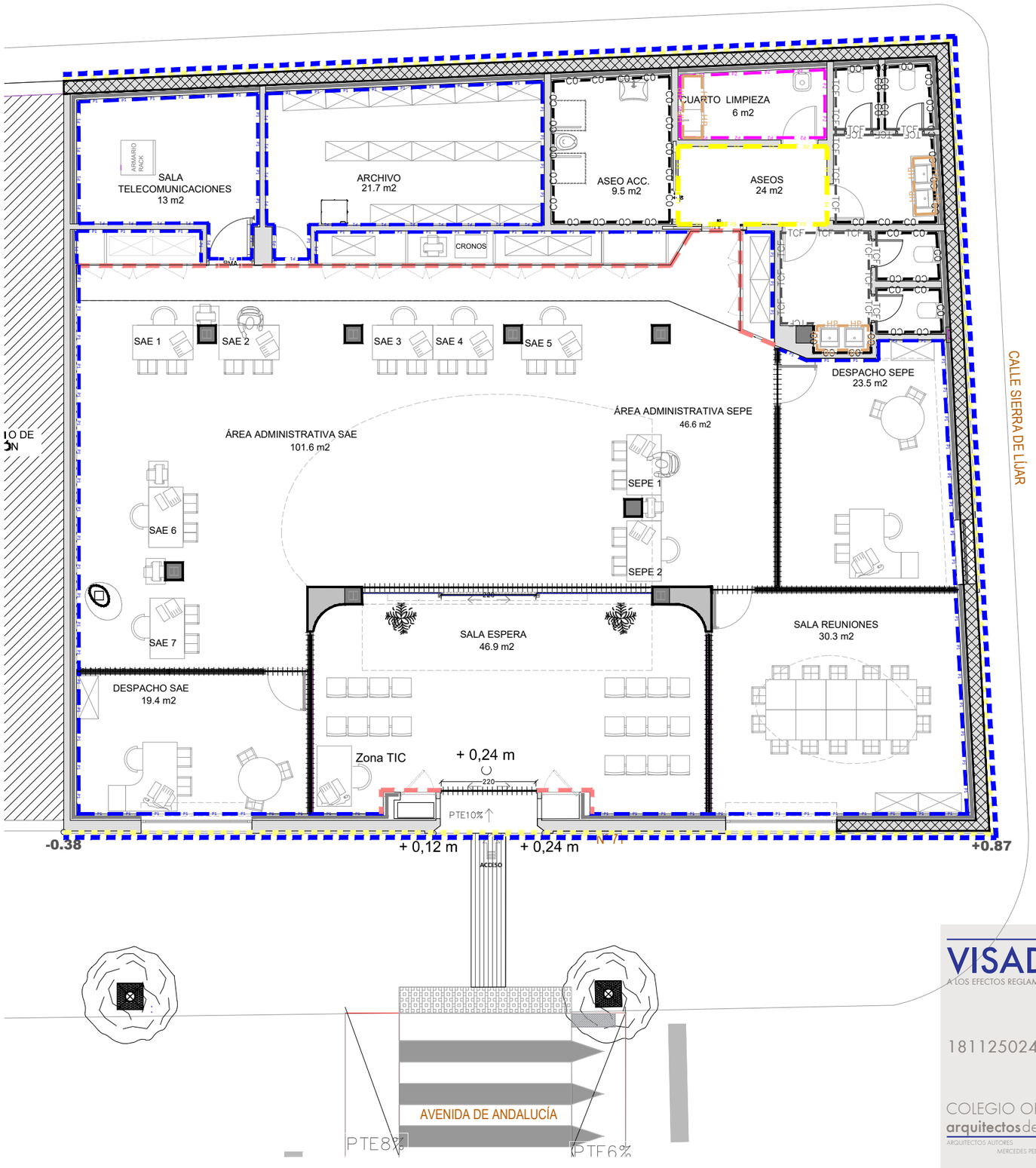

	REVESTIMIENTOS VERTICALES INTERIORES		LOCALIZACIÓN	CLASIF. EXIGIDA FRENTE AL FUEGO
PINTURAS	P1	GUARNECIDO, ENLUCIDO Y PINTURA PLÁSTICA LISA	GENERAL	C, s2, d0
CHAPADOS		PANEL FLUTED GRILLED CARBÓN DE BAMBÚ. ALISTONADO	ARMARIOS	C, s2, d0
		TECHO FLUTED GRILLED CARBÓN DE BAMBÚ, ALISTONADO	TECHO ARMARIOS	C, s2, d0
	GRP	PARED Wpc CARBÓN DE BAMBÚ ACABADO A ELEGIR POR D.F.	DESPACHOS/ ÁREA ADMINISTRATIVA	C, s2, d0
	P3	PARED Spc ACABADO A ELEGIR POR D.F.	VEST. ASEOS	C, s2, d0
	CO	PARED Spc ACABADO A ELEGIR POR D.F.	ASEOS	C, s2, d0
	TCF	PARED Spc ACABADO A ELEGIR POR D.F.	ASEOS	C, s2, d0
		PARED Wpc CARBÓN DE BAMBÚ ACABADO A ELEGIR POR D.F.	ESPERA	C, s2, d0
TABLEROS	HP	TABLERO COMPACTO FENÓLICO PARA MOBILIARIO (E. MIN. 12 MM)	MOBILIARIO, ENCIMERAS Y CABINAS ASEOS	B, s2, d0 (min. 12 mm)
PORCELÁNICO	P2	ALICATADO PORCELÁNICO BLANCO MATE	CUARTO LIMPIEZA	B,s1,d0
LAMINAS		REVESTIMIENTO MURAL VINÍLICO REFORZADO AUTOADHESIVO TERMODEFORMABLE, IMPRESO PERSONALIZADO CON DIBUJO A ELEGIR POR LA D.F.	MAMPARAS DESPACHOS, SALA DE ESPERA	B,s1,d0
RODAPIE	*	RODAPIE PORCELÁNICO IMITACIÓN CEMENTO	PROTECCION PAREDES EN GENERAL	B, s1, d0
PROTECCIÓN PILARES	*	REVESTIMIENTO PILAR ALUMINIO LACADO TIPO COMPOSITE CURVO O RECTO SEGÚN PLANO 17 AISLAMIENTO	EN TODOS LOS PILARES EXENTOS	B,s1,d0

	REVESTIMIENTOS VERTICALES EXTERIORES		LOCALIZACIÓN	CLASIF. EXIGIDA FRENTE AL FUEGO
PINTURAS		MORTERO DE CEMENTO PREDOSIFICADO Y PINTURA ELASTOMERA PARA EXTERIOR COLOR BLANCO	GENERAL	B,s1,d0
CHAPADOS		PANEL COMPOSITE DE ALUMINIO COLOR GRIS CLARO ACABADO MATE	RECERCADO VENTANAS Y PUERTA ACCESO	B,s1,d0
		PANEL COMPOSITE DE ALUMINIO COLOR MARRÓN CLARO ACABADO MATE	RECERCADO VENTANAS Y PUERTA ACCESO	B,s1,d0
PORCELÁNICO		ZÓCALO DE BALDOSA PORCELÁNICA GRAN FORMATO GRIS MATE DE DIMENSIONES 60x120 CM APTO PARA INSTALACIÓN EN EXTERIOR	ZÓCALO FACHADA	B,s1,d0

	TRATAMIENTO FILTRACIONES AGUA		LOCALIZACIÓN	CLASIF. EXIGIDA FRENTE AL FUEGO
PINTURAS		TRATAMIENTO DE HUMEDADES POR CAPILARIDAD Y FILTRACIÓN EN MUROS MEDIANTE INYECCIONES Tratamiento de humedades por capilaridad y filtración en muros de mampostería, de fábrica o de hormigón, mediante la realización de taladros, colocación de boquillas de inyección, sellado superficial de las perforaciones con mortero de cemento y cal M-2,5 e inyección de emulsión a base de silanos y siloxanos y relleno de la perforación con mortero cementoso fluido. El precio no incluye la eliminación del revestimiento existente ni la realización del revestimiento posterior.	GENERAL	B,s1,d0

* APLICACION GENERALIZADA EN TODA LA SUPERFICIE DE LA OBRA
** TODOS LOS REVESTIMIENTOS SE LLEVARÁN A FALSO TECHO SALVO ESPECIFICACIÓN CONTRARIA EN PLANO

*TODOS LOS TIPOS Y CARACTERÍSTICAS DE LOS ACABADOS SERÁN CONFIRMADOS EN OBRA POR LA D.F.DEBIENDO SER APROBADO PREVIAMENTE EL MODELO SEGÚN MUESTRAS PRESENTADAS QUE SE DEBERÁN AJUSTAR A LO DEFINIDO EN EL PROYECTO.
*SE REALIZARAN LOS ENSAYOS QUE LA D.F. ESTIME OPORTUNO SOBRE LOS MATERIALES, RESBALICIDAD DE SUELOS, ETC
EXIGENCIA DE CLASIFICACIÓN AL FUEGO SEGÚN DOCUMENTO BÁSICO SI

LOCALES DE RIESGO ESPECIAL	Paredes y techos: B,s1,d0	Suelos: FL B,s1
USO ADMINISTRATIVO	Paredes y techos: C,s2,d0	Suelos: FL E

NOTAS

*SE RECUERDA AL CONTRATISTA QUE TODA LA INFORMACIÓN DEL PROYECTO EN PLANOS SE COMPLETA CON LOS OTROS DOCUMENTOSINTEGRANTES DEL MISMO (MEMORIA, CÁLCULOS, PLIEGO DE CONDICIONES TECNICAS Y ESTADO DE MEDICIONES).
*EL CONTRATISTA SE RESPONSABILIZARA EN TODO MOMENTO QUE LA INSTALACIÓN DE LOS MATERIALES POR EL EJECUTADA SEA TANTO EN NORMATIVA COMO EN SU FUNCIONAMIENTO CORRECTA.
*CUANDO EL MATERIAL LO REQUIERA SE COLOCARAN CANTONERAS EN LAS ESQUINAS Y A CRITERIO DE LA D.F.

NOTA GENERAL

ANTES DE EJECUTAR CADA PARTIDA, SE DEBERÁN COMPROBAR EN OBRA LOS DATOS DE LOS DISTINTOS DOCUMENTOS DE PROYECTO QUE SE ESTIMEN NECESARIOS PARA SU CORRECTA EJECUCIÓN TALES COMO COTAS, NIVELES NOTAS U OTROS

0 5 m

REV.	FECHA	DESCRIPCION
0		
1		

ETRS-89. HUSO 30

VISADO
A LOS EFECTOS REGLAMENTARIOS
1811250248125
COLEGIO OFICIAL arquitectos de cádiz
ARQUITECTOS AUTORES
MERCEDES PEDRERA GOMEZ
REF. A.V.: R.A.G.

Junta de Andalucía
Servicio Andalúz de Empleo

CRISTOBAL- PEDRERA
Nº EXPTE: CONTR 2024/708689
P. BÁSICO y de EJECUCIÓN y E.B.S.S. OBRAS de CONSTRUCCIÓN de ADECUACIÓN DE LOCAL para NUEVA OFICINA del SERVICIO ANDALUZ DE EMPLEO en ALGODONALES. Cádiz
REF. CATASTRAL: 6547056TF8864E0004AL

PROMOTOR:
SERVICIO ANDALUZ DE EMPLEO
TÉCNICOS REDACTORES:
MERCEDES PEDRERA GOMEZ
ARQ. COL. 14.CDAC
PLANO:
ESTADO REFORMADO_ ACABADOS. PAREDES

FECHA NOVIEMBRE 2024
Nº PLANO
AL-02
ESCALA 1/100

CRISTÓBAL-PEDRERA se reservan todos los derechos de utilización y/o reproducción total o parcial de este proyecto.

Este documento es copia impresa del original firmado y visado con firma electrónica en el Colegio Oficial de Arquitectos de Cádiz con número 1811250248125, depositado en los archivos colegiales. Para más información, consulte el sello QR en su aplicación móvil o de PC

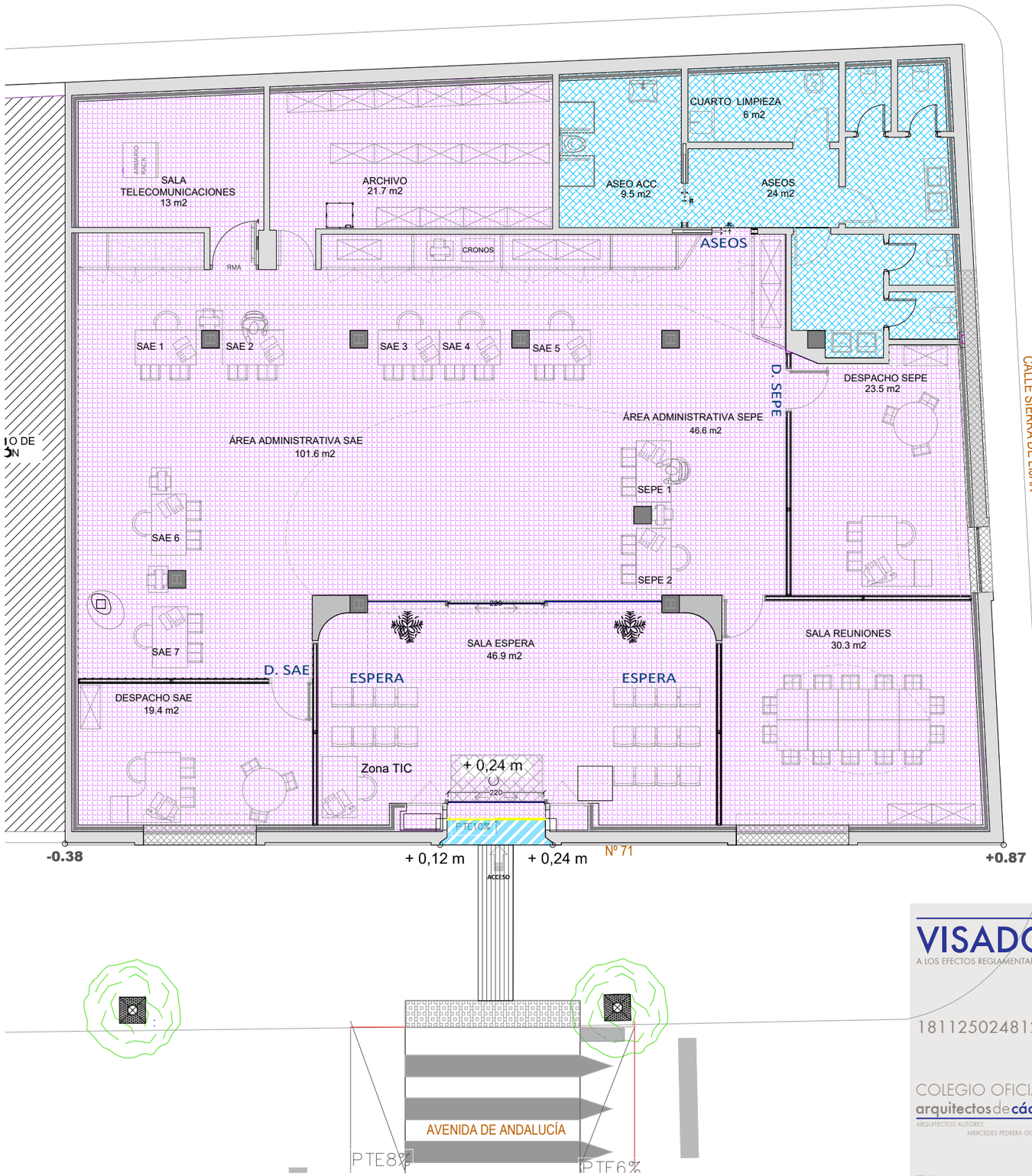

			PAVIMENTOS DESP. COLOR		LOCALIZACIÓN	RESBALICIDAD DB SUA 1	CLASIF. EXIGIDA FRENTE AL FUEGO
PORCELÁNICO				SOLERÍA DE PORCELÁNICO TÉCNICO ANTIDESLIZANTE IMITACIÓN CEMENTO EN COLOR GRIS FORMATO 120x120 CM	GENERAL	SECO Rd ≥ 40 EXIG. CLASE 1 MOJADO Rd ≥ 30 EXIG. CLASE 2	Cfl , s1
				UMBRAL DE PORCELÁNICO TÉCNICO ANTIDESLIZANTE IMITACIÓN CEMENTO EN COLOR GRIS FORMATO 120x120 CM	ACCESO	MOJADO Rd ≥ 30 EXIG. CLASE 2 Rmáx CLASE 3	Cfl , s1
				SOLERA DE PORCELÁNICO TÉCNICO ANTIDESLIZANTE 1/ LAMINA ASFALTICA BAJO SOLERÍA CON SOLAPE DE 15 CM EN PAREDES	ASEOS	MOJADO Rd ≥ 45 EXIG. CLASE 3	Cfl , s1
ROTULACION	C1			TEXTO SUELO VINILICO, MOD. A ELEGIR POR D.F.	DESPACHOS Y ASEOS	MOJADO Rd ≥ 45 EXIG. CLASE 1	Cfl , s1
				ITINERARIO ACCESIBLE	CIRCULACIONES	SECO Rd ≥ 40 EXIG. CLASE 1	Cfl , s1
PANELES				ALFÉIZAR Y JAMBAS DE HUECO EN PANEL COMPOSITE DE ALUMINIO GRIS CLARO ACABADO MATE	FACHADA	SECO Rd ≥ 40 EXIG. CLASE 1	Cfl , s1
SEPARACION PAVIMENTOS				ACERO INOX PLETINA 3 MM *	SUELOS CON CAMBIO DE MATERIAL		Cfl , s1
FELPUDO				FWLPUDO ACERO INOX CON PVC	ACCESO		
OTROS	TP			TOPE DE PUERTAS	EN GENERAL EN TODO EL EDIFICIO		Cfl , s1
CUMPLIR DB HR	*			Lámina flexible de polietileno químicamente reticulado de celda cerrada que proporciona al producto una estructuración interna elástica. Tipo IMPACTODAN o equivalente. Amortiguador aplicado en un sistema masa-resorte-masa.			
PREP. SUELOS	*			Solera de mortero autonivelante de hasta 1 cm e. con tratamiento previo de doble mano de imprimacion extendido manualmente y colocado a buena vista.			

		LOCALIZACIÓN		CLASIF. EXIGIDA FRENTE AL FUEGO
CUMP. DB-SUA	SUA1	CAMBIO DE TEXTURA Y COLOR EN PAVIMENTO DE 0,80 M DE ANCHO EN LA LONGITUD DE ESCALERAS	ESCALERAS DE VESTÍBULO	Efl
CUMP. DB-SUA	SUA2	CINTA SEÑALIZADORA ANTIDESLIZANTE ITINERARIO DE INFORMACIÓN	ACCESO A CONTROL	Efl

REVESTIMIENTO PANEL
ESCALA 1/10

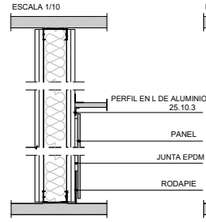

REVESTIMIENTO PORCELÁNICO
ESCALA 1/10

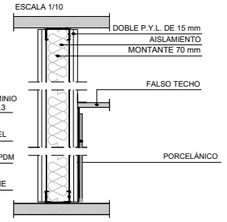

TABIQUE SEPARACION ENTRE HABITACIONES
(ROTURA PUENTE ACUSTICO)
ESCALA 1/10

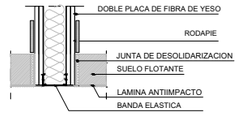

* APLICACION GENERALIZADA EN TODA LA SUPERFICIE DE LA OBRA

•TODOS LOS TIPOS Y CARACTERÍSTICAS DE LOS ACABADOS SERÁN CONFIRMADOS EN OBRA POR LA D.F.DEBIENDO SER APROBADO PREVIAMENTE EL MODELO SEGÚN MUESTRAS PRESENTADAS QUE SE DEBERÁN AJUSTAR A LO DEFINIDO EN EL PROYECTO.
•SE REALIZARAN LOS ENSAYOS QUE LA D.F. ESTIME OPORTUNO SOBRE LOS MATERIALES, RESBALICIDAD DE SUELOS, ETC

EXIGENCIA DE CLASIFICACIÓN AL FUEGO SEGÚN DOCUMENTO BÁSICO SI

LOCALES DE RIESGO ESPECIAL	Paredes y techos: B,s1,d0 Suelos: EL	B,s1
USO HOSPITALARIO, ESCALERAS PROTEGIDAS	Paredes y techos: B,s1,d0 Suelos: EL	C,s1
RESTO DE ZONAS OCUPABLES (NO HOSPITALARIAS)	Paredes y techos: C,s2,d0 Suelos: EL	E

NOTAS

•SE RECUERDA AL CONTRATISTA QUE TODA LA INFORMACIÓN DEL PROYECTO EN PLANOS SE COMPLETA CON LOS OTROS DOCUMENTOSINTEGRANTES DEL MISMO (MEMORIA, CÁLCULOS, PLIEGO DE CONDICIONES TECNICAS Y ESTADO DE MEDICIONES).
•EL CONTRATISTA SE RESPONSABILIZARA EN TODO MOMENTO QUE LA INSTALACIÓN DE LOS MATERIALES POR EL EJECUTADA SEA TANTO EN NORMATIVA COMO EN SU FUNCIONAMIENTO CORRECTA.
•EL CONTRATISTA Y/O EL INSTALADOR COMPROBARÁ "PREVIO AL INICIO DE LOS TRABAJOS" QUE LA DOCUMENTACIÓN RECOGIDA EN ESTE DOCUMENTO A LO ALLÍ EXISTENTE, NOTIFICANDO A LA D.F. Y MODIFICANDO EN SU CASO LOS PLANOS CON EL FIN DE DETECTAR POSIBLES INTERFERENCIAS, Y QUE SE AJUSTA LA DOCUMENTACIÓN FINAL DE OBRA SE ADECUE A LO REALMENTE EJECUTADO.
•CUANDO EL MATERIAL LO REQUIERA SE COLOCARAN CANTONERAS EN LAS ESQUINAS Y A CRITERIO DE LA D.F.

NOTA GENERAL

ANTES DE EJECUTAR CADA PARTIDA, SE DEBERÁN COMPROBAR EN OBRA LOS DATOS DE LOS DISTINTOS DOCUMENTOS DE PROYECTO QUE SE ESTIMEN NECESARIOS PARA SU CORRECTA EJECUCIÓN TALES COMO COTAS, NIVELES NOTAS U OTROS

0 5 m

REV.	FECHA	DESCRIPCION
0		
1		

ETRS-89. HUSO 30

Junta de Andalucía
Servicio Andaluz de Empleo

CRISTOBAL- PEDRERA

Nº EXPTE: CONTR 2024/708689

P. BÁSICO y de EJECUCIÓN y E.B.S.S. OBRAS de CONSTRUCCIÓN de ADECUACIÓN DE LOCAL para NUEVA OFICINA del SERVICIO ANDALUZ DE EMPLEO en ALGODONALES. Cádiz

REF. CATASTRAL: 6547056TF8864E0004AL

PROMOTOR:
SERVICIO ANDALUZ DE EMPLEO

TÉCNICOS REDACTORES:
MERCEDES PEDRERA GOMEZ
ARQ. COL. nº COAC

FECHA
NOVIEMBRE 2024

Nº PLANO
AL-03

PLANO:
ESTADO REFORMADO_ ACABADOS. SUELOS

ESCALA
1/100

VISADO
A LOS EFECTOS REGLAMENTARIOS
1811250248125
COLEGIO OFICIAL arquitectos de cádiz
ARQUITECTOS AUTORES
MERCEDES PEDRERA GOMEZ
REF. A.V.- R.A.G.

Este documento es copia impresa del original firmado y visado con firma electrónica en el Colegio Oficial de Arquitectos de Cádiz con número 1811250248125, depositado en los archivos colegiales. Para más información, consulte el sello QR en su aplicación móvil o de PC

CRISTOBAL-PEDRERA se reservan todos los derechos de utilización y/o reproducción total o parcial de este proyecto.

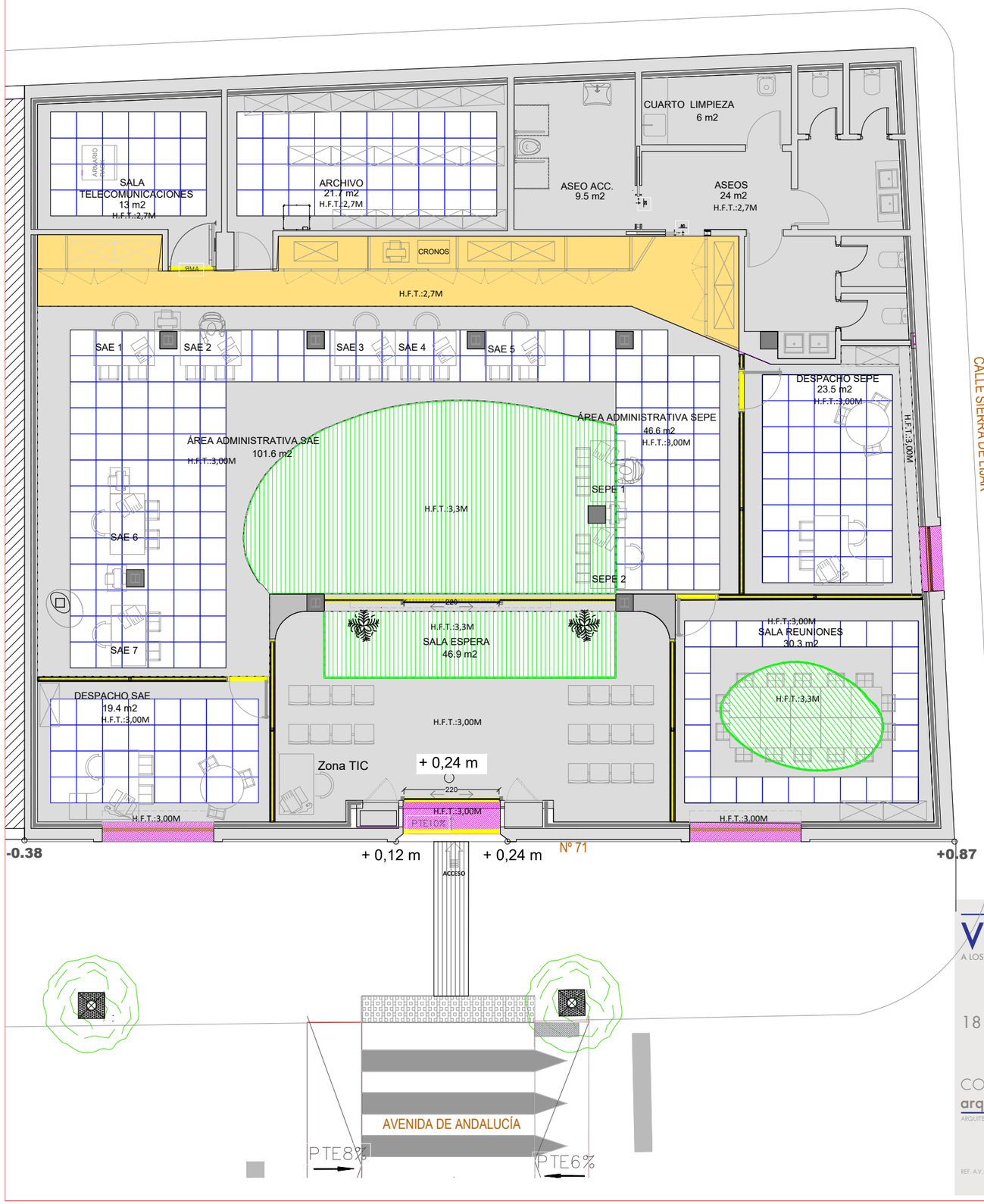

ACABADOS DE TECHOS

		DESCRIPCIÓN	CLASIF. EXIGIDA FRENTE AL FUEGO				
TC CONTINUO ACÚSTICO La placa será hidrófuga en los locales húmedos. (LOCAL GENERAL)		FALSO TECHO CONTINUO ACÚSTICO CON PLACAS DE YESO LAMINADO LISO O PERFORADO A ELEGIR POR LA D.F. DE 13 MM SOBRE ESTRUCTURA OCULTA DE ACERO GALVANIZADO COLGADA CON VARILLA ROSCADA A SUBESTRUCTURA AUXILIAR . (Con placa hidrófuga en locales húmedos) Encuentro con muro - Junta vista aprox. 150 mm Parte superior Nonius Seguro Nonius Cuelgue Nonius para CD 60/27 Caballete o escuadra de cuelgue para CD 60/27 Primario CD 60/27 Friso Tira de placa Placa Acústica Secundario CD 60/27 Perfil angular 30/25 o perfil U 30/30 Anclajes adecuados según superficie y material Trasdosado W611 o enlucido Friso ≥ 100 mm	A1	TPC ÁREA ADMINISTRATIVA FALSO TECHO Artcoustic ECO panel ACÚSTICO DE PLACAS DESMONTABLES		FALSO TECHO SUSPENDIDO FORMADO POR UNA ESTRUCTURA DOBLE DE PANEL ACÚSTICO eco panel de material reciclado 1a 2 3 4 7 8 (1a) Panel modular Acústico (2) perfil U de acero galvanizado, NO ferromagnético (4) varilla roscada, (5) perfil metálico, (7) camara, (8) forjado.	A1
TM MODULAR ACÚSTICO CON FAJEADO PERIMETRAL (LOCAL GENERAL)		FALSO TECHO MODULAR ACÚSTICO CON PLACAS DE YESO LAMINADO PERFORADO A ELEGIR POR LA D.F. DE 13 MM SOBRE ESTRUCTURA OCULTA DE ACERO GALVANIZADO COLGADA CON VARILLA ROSCADA A SUBESTRUCTURA AUXILIAR Soporte Nonius Clip de seguridad Nonius Nonius- peso hasta 0,40 kN para perfil primario T Placa perforada Borde E Perfil primario T 24/38 Perfil secundario T 24/38	A1	TD TECHO DECORATIVO CON CAMBIO DE NIVEL Techo continuo revestido del material de la pared, según cualquier tipo de diseño previo. Atomilladas a una estructura de acero galvanizado para crear espacios decorativos. (CIRCUL. GENERALES)		Cuelgue Nonius separación ≤ 800 mm Empalme angular 135° Tornillo LN 3,5x9 mm CD 60x27 Tornillo TN Tornillo TN Placa multilam V 45° Placa Desarrollo D191-S21 Cambio Nivel de Techo a 45°	A1
TD TECHO DECORATIVO Sistema de placas plegadas acústicas perforadas a través de distintos fresados, según cualquier tipo de diseño previo. Atomilladas a una estructura de acero galvanizado para crear espacios decorativos. (CIRCUL. GENERALES Y ESPERAS)	TD4	FOSEADO TECHO+TIRA CONTINUA LUZ LED. h= segun plano Encolado Tornillo TN Elemento prefabricado D191-S13 Iluminación Indirecta	A1		TC5 TC6 TC7 TC8 PIN11 RAS RPP1	RECERCADO DEVENTANAS,JAMBAS, DINTEL Y ALFEIZAR CON ALUMINIO TIPO COMPOSITE CARGADERO METÁLICO PARA FORMACIÓN DE DINTEL DE FIJACIÓN DE CARPINTERÍA INTERIOR, MAMPARAS Y CARPINTERÍAS RF (NO SE INDICA), CON PINTURA IGNÍFUGA FOSEADO + TIRA LED PROTECCION MORTERO IGNIFUGO DE CEMENTO Y/O PINTURA IGNIFUGA EN TODO EL FORJADO Y ESTRUCTURAS METÁLICAS HASTA ALCANZAR LA EI REQUERIDA SEGÚN SECTOR PINTURAS EN TECHOS LISOS	

EN TECHOS CONTÍNUOS, TODOS LOS REGISTROS CON TRAMPILLA SERAN OCULTOS SE DISPONDRÁN LOS NECESARIOS EN TECHOS LISOS PARA GARANTIZAR EL ADECUADO MANTENIMIENTO Y ACCESO A LAS INSTALACIONES

✳ APLICACION GENERALIZADA EN TODA LA SUPERFICIE

✳ APLICACION GENERALIZADA EN TODA LA SUPERFICIE DE LA OBRA

✳✳ TODOS LOS REVESTIMIENTOS SE LLEVARÁN A FALSO TECHO SALVO ESPECIFICACIÓN CONTRARIA EN PLANO

*TODOS LOS TIPOS Y CARACTERÍSTICAS DE LOS ACABADOS SERÁN CONFIRMADOS EN OBRA POR LA D.F.DEBIENDO SER APROBADO PREVIAMENTE EL MODELO SEGÚN MUESTRAS PRESENTADAS QUE SE DEBERÁN AJUSTAR A LO DEFINIDO EN EL PROYECTO.

*SE REALIZARAN LOS ENSAYOS QUE LA D.F. ESTIME OPORTUNO SOBRE LOS MATERIALES, RESBALICIDAD DE SUELOS, ETC

EXIGENCIA DE CLASIFICACIÓN AL FUEGO SEGÚN DOCUMENTO BÁSICO SI

LOCALES DE RIESGO ESPECIAL	Paredes y techos: B,s1,d0	Suelos FL B,s1
USO HOSPITALARIO, ESCALERAS PROTEGIDAS	Paredes y techos: B,s1,d0	Suelos FL C,s1
RESTO DE ZONAS OCUPABLES (NO HOSPITALARIAS)	Paredes y techos: C,s2,d0	Suelos FL E

NOTAS

*SE RECUERDA AL CONTRATISTA QUE TODA LA INFORMACIÓN DEL PROYECTO EN PLANOS SE COMPLETA CON LOS OTROS DOCUMENTOSINTEGRANTES DEL MISMO (MEMORIA, CÁLCULOS, PLIEGO DE CONDICIONES TECNICAS Y ESTADO DE MEDICIONES).

*EL CONTRATISTA SE RESPONSABILIZARA EN TODO MOMENTO QUE LA INSTALACIÓN DE LOS MATERIALES POR EL EJECUTADA SEA TANTO EN NORMATIVA COMO EN SU FUNCIONAMIENTO CORRECTA.

*EL CONTRAIISTA Y/O EL INSTALADOR COMPROBARÁ "PREVIO AL INICIO DE LOS TRABAJOS" QUE LA DOCUMENTACIÓN RECOGIDA EN ESTE DOCUMENTO SE AJUSTA LO ALLÍ EXISTENTE, NOTIFICANDO A LA D.F. Y MODIFICANDO EN SU CASO LOS PLANOS CON EL FIN DE DETECTAR POSIBLES INTERFERENCIAS, Y QUE LA DOCUMENTACIÓN FINAL DE OBRA SE ADECUE A LO REALMENTE EJECUTADO.

*CUANDO EL MATERIAL LO REQUIERA SE COLOCARAN CANTONERAS EN LAS ESQUINAS Y A CRITERIO DE LA D.F.

NOTA GENERAL

ANTES DE EJECUTAR CADA PARTIDA, SE DEBERÁN COMPROBAR EN OBRA LOS DATOS DE LOS DISTINTOS DOCUMENTOS DE PROYECTO QUE SE ESTIMEN NECESARIOS PARA SU CORRECTA EJECUCIÓN, TALES COMO COTAS, NIVELES, NOTAS U OTROS

LOS PRESTIMIENTOS SERÁN DE LAS MARCAS INDICADAS O DE LAS CARACTERÍSTICAS PRESTACIONES EQUIVALENTES A LAS MISMAS.

NOTA GENERAL

ANTES DE EJECUTAR CADA PARTIDA, SE DEBERÁN COMPROBAR EN OBRA LOS DATOS DE LOS DISTINTOS DOCUMENTOS DE PROYECTO QUE SE ESTIMEN NECESARIOS PARA SU CORRECTA EJECUCIÓN TALES COMO COTAS, NIVELES NOTAS U OTROS

0 5 m

REV.	FECHA	DESCRIPCION
0		
1		

ETRS-89. HUSO 30

VISADO
A LOS EFECTOS REGLAMENTARIOS
1811250248125
COLEGIO OFICIAL arquitectos de cádiz
ARQUITECTOS AUTORES
MERCEDES PEDRERA GOMEZ
REF. A.V.: R.A.G.

Junta de Andalucía
Servicio Andaluz de Empleo

CRISTOBAL- PEDRERA

Nº EXPTE: CONTR 2024/708689

P. BÁSICO y de EJECUCIÓN y E.B.S.S. OBRAS de CONSTRUCCIÓN de ADECUACIÓN DE LOCAL para NUEVA OFICINA del SERVICIO ANDALUZ DE EMPLEO en ALGODONALES. Cádiz

REF. CATASTRAL: 6547056TF8864E0004AL

PROMOTOR:
SERVICIO ANDALUZ DE EMPLEO

TÉCNICOS REDACTORES:
MERCEDES PEDRERA GOMEZ
ARQ. COL. Nº COACC

FECHA
NOVIEMBRE 2024

Nº PLANO
AL-04

PLANO:
ESTADO REFORMADO_ ACABADOS. TECHOS

ESCALA
1/100

CRISTÓBAL—PEDRERA
se reservan todos los derechos de utilización y/o reproducción total o parcial de este proyecto.

Este documento es copia impresa del original firmado y visado con firma electrónica en el Colegio Oficial de Arquitectos de Cádiz con número 1811250248125, depositado en los archivos colegiales. Para más información, consulte el sello QR en su aplicación móvil o de PC

QU3-220/230

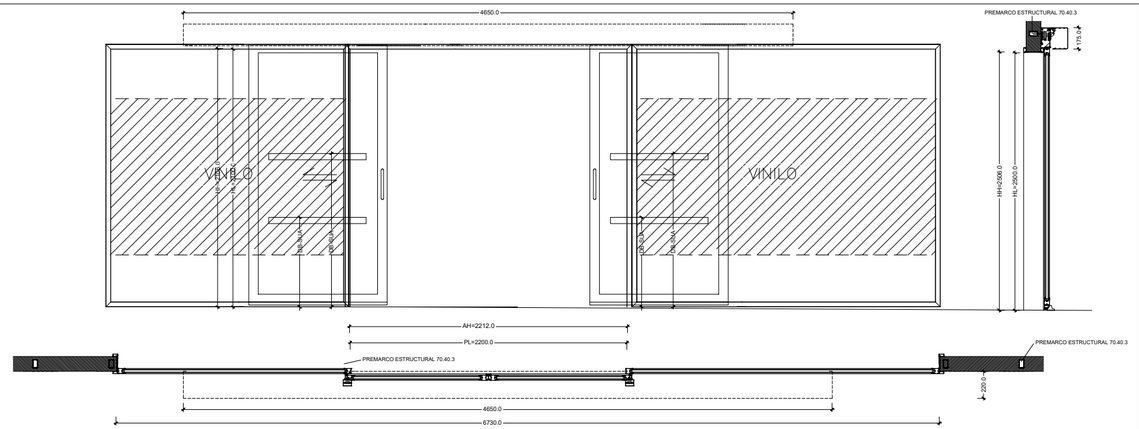

TIPO	QU3-673/250
DESCRIPCIÓN	PUERTA CORR. ACRIST. AUTOMÁTICA 2200x2500mm Suministro y colocación de Puerta de hojas correderas automática sistema Puerta AUTOMÁTICA de dos fijos + 2 hojas correderas automáticas, dimensiones según documentación gráfica adjunta (hasta1500x3000 por hoja), compuesta por perfilesde aleación de aluminio 6063 con tratamiento térmico T-5. Maximo hueco para acristalamiento de 38mm y un aislamiento acústico maximo de 38dBA La hoja y el marco son coplanarios. El Motor es suministrado por GEZE soportando hasta 120 Kg. de peso máximo por hoja. Accesorios homologados con la serie suministrados por STAC, juntas de acristalamiento de EPDM de alta calidad suministradas por PERPOL, tornillería de acero inoxidable, elementos de estanqueidad y utillajes de mecanizado homologados. Incluso p/p de garras de fijación, sellado perimetral de juntas por medio de un cordón de silicona neutra y ajuste final en obra. Perfilería, juntas y herrajes con certificación de marcado CE según UNE-EN 14351-1 de obligado cumplimiento por la Comisión Europea. Elaborada en taller. Según UNE-EN 12210. Totalmente montada y probada. TSAC. Puerta Corredera Automática en Vía de Evacuación en cumplimiento con lo establecido en la norma UNE-EN 16005, que incluye: Módulo ER con nivel de prestaciones PL "d". Sensor interior monitorizado RS-150D. Batería de emergencia monitorizada de 24 Vdc, para apertura automática en caso de corte de suministro eléctrico, excepto en modo CERRADO.El . Módulo ER posibilita la conexión al sistema contra incendios del edificio, para apertura automática en caso de emergencia, excepto en modo CERRADO. Control de accesos RAC-20 Ref. METECALF01 de Grupsa con unidad de control y autentificación a través de lector de tarjetas de proximidad RFID, contraseña mediante teclado numérico, tarjeta ID y contraseña.
UNIDADES	1

A0-200/h40/VP

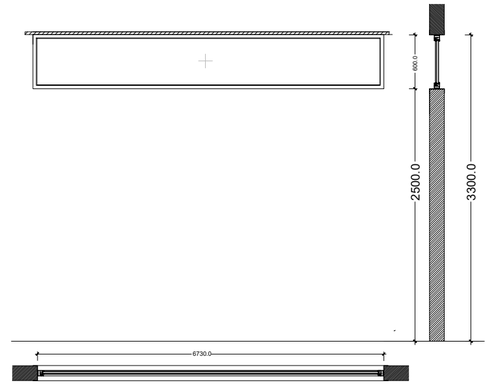

TIPO	A0-673/h60
DESCRIPCIÓN	MAMPARA FIJA 6730X600mm Mampara fija de dimensiones 6730 mm. de ancho y 600,0 mm. de alto, formada por perfiles de aluminio extruido con aleación 6060/6063 y estado T5, según norma de composición química EN 573-3 y características mecánicas EN 755-2, de 77,0 x 21,5 mm., lacado en color a definir según sello de calidad QUALICOAT con un espesor de la capa de pintura entre 60 y 120 micras. Acristalamiento doble con vidrio templado de 6mm. de espesor (6T/12/44.2 Ac.)
UNIDADES	2

A0-220/h250/VP

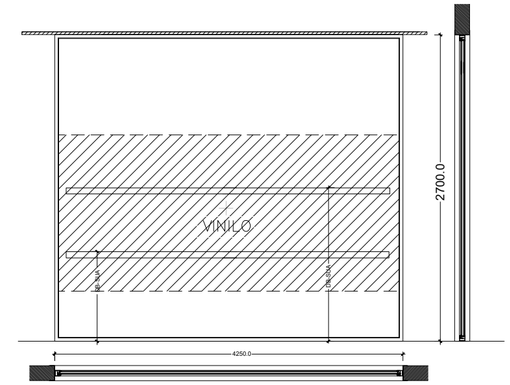

TIPO	A0-425/h270/VP
DESCRIPCIÓN	MAMPARA FIJA 4250X2700mm Mampara fija de dimensiones 4250 mm. de ancho y 2700,0 mm. de alto, formada por perfiles de aluminio extruido con aleación 6060/6063 y estado T5, según norma de composición química EN 573-3 y características mecánicas EN 755-2, de 77,0 x 21,5 mm., lacado en color a definir según sello de calidad QUALICOAT con un espesor de la capa de pintura entre 60 y 120 micras. Acristalamiento doble con vidrio templado de 6mm. de espesor con cámara (6T/12/44.2 Ac).
UNIDADES	2

QU3-220/230

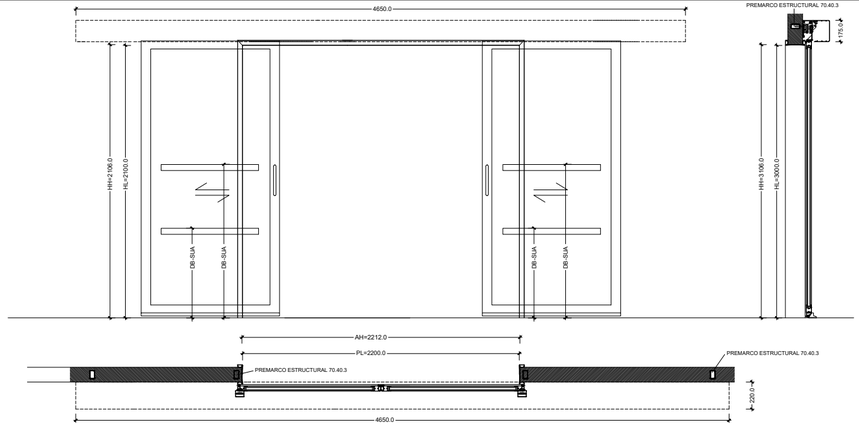

TIPO	QU3-220/230
DESCRIPCIÓN	PUERTA CORR. ACRIST. AUTOMÁTICA 2200x2100/2300mm Puerta hermética corredera acristalada, con apertura lateral, de 2 hoja móvil, para hueco de medidas: alto 2106,0 mm., ancho 2200,0 mm., con paso libre de 2200,0 mm. de ancho, y 3000,0 mm. de alto, compuesta por: Suministro y colocación de Puerta de hojas correderas automática sistema Puerta AUTOMÁTICA de 2 hojas correderas automáticas, dimensiones según documentación gráfica adjunta (hasta1500x3000 por hoja), compuesta por perfilesde aleación de aluminio 6063 con tratamiento térmico T-5. Maximo hueco para acristalamiento de 38mm y un aislamiento acústico maximo de 38dBA La hoja y el marco son coplanarios. El Motor es suministrado por GEZE soportando hasta 120 Kg. de peso máximo por hoja. Accesorios homologados con la serie suministrados por STAC, juntas de acristalamiento de EPDM de alta calidad suministradas por PERPOL, tornillería de acero inoxidable, elementos de estanqueidad y utillajes de mecanizado homologados. Incluso p/p de garras de fijación, sellado perimetral de juntas por medio de un cordón de silicona neutra y ajuste final en obra. Perfilería, juntas y herrajes con certificación de marcado CE según UNE-EN 14351-1 de obligado cumplimiento por la Comisión Europea. Elaborada en taller. Según UNE-EN 12210. Totalmente montada y probada. TSAC. Hermeticidad Certificada para puerta corredera de 1 hoja, en salas con diferencia de presión positiva y negativa Clase 6 según norma UNE-EN 12426 y Clase 4 según norma UNE EN 12207. Hermeticidad a 4 lados por sistema de triple movimiento, lineal, trasversal y elevación integrado en el diseño de la puerta. Puerta Corredera Automática en Vía de Evacuación en cumplimiento con lo establecido en la norma UNE-EN 16005, que incluye: Módulo ER con nivel de prestaciones PL "d". Sensor interior monitorizado RS-150D. Batería de emergencia monitorizada de 24 Vdc, para apertura automática en caso de corte de suministro eléctrico, excepto en modo CERRADO.El . Módulo ER posibilita la conexión al sistema contra incendios del edificio, para apertura automática en caso de emergencia, excepto en modo CERRADO. Control de accesos RAC-20 Ref. METECALF01 de Grupsa con unidad de control y autentificación a través de lector de tarjetas de proximidad RFID, contraseña mediante teclado numérico, tarjeta ID y contraseña.
UNIDADES	1

F1-95/210

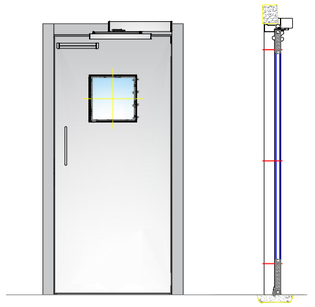

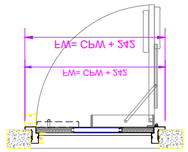

PUERTAS RF
Puerta ABATIBLE $EI_2$45-C5 de 1 hojas, en Acero Galvanizado lacado según carta RAL K-7 color a definir.
Hoja de 63 mm de espesor con dos planchas ensambladas sin soldaduras y solape de 16x2.
_Cámara interna donde se aloja una combinación de elementos aislantes e ignífugos para aislamiento térmico y acústico.
_Bisagras de Acero Galvanizado con posibilidad de regulación en altura.
_Cerco modelo CS5 con perfil esquinero y riostra inferior que marca el nivel del suelo, para su retirada al finalizar la instalación.
_Juntas intumescentes alojadas en cerco y juntas de hermeticidad que aseguran el cierre hermético de la puerta en posición cerrado.
_Dimensiones 1000 x 2100 mm
_Visor con vidrio EI90 trasparente, colocado a una cara con pletina de fijación.
_Burlete inferior de guillotina con autocierre, por hoja .

TIPO	F1-95/210
UNIDADES	1

CARPINTERÍA

M	PUERTA DE MADERA	0	FIJA
PV	PUERTA DE VIDRIO	1	ABATIBLE
CA	CABINA	2	PIVOTANTE
I	ENLUCIDO	3	CORREDERA
F	CORTAFUEGO	4	BASCULANTE
CG	P. CLIMOFÁGICAS	5	OSCILOBATIENTE
CLIM	P. DE VIDRIO AUTOM	6	ACORDEON
A	MAMPARAS	7	GIRATORIA
P	POLICARBONATO		
T	METÁLICAS	OPCIONES	
E	PUERTAS EXTERIORES	T	TOPE DE PUERTAS
V	VENTANAS	C	CONDENA
W	MURO CORTINA	VP	VINILO PERSONALIZADO
CP	COMPACTO PERSIANA	LL	LLAVE
L	LAMAS	R	RETENEDOR
B	BARANDILLA	E	BARRA ANTIPANICO
TA	TAQUILLAS	A	ANTITRAMPA
VT	VALLA METÁLICAS	M	MIRILLA

MODELO — TIPO APERTURA — HUECO — OPCIONES
MODELO — TIPO APERTURA — HUECO — ALTURA HUECO

NOTAS:
COTAS EN MM.

- TODAS LAS MEDIDAS SE COMPROBARÁN Y REPLANTEARÁN EN OBRA PREVIO A LA FABRICACIÓN Y COLOCACIÓN DE LAS CARPINTERÍAS
- EL SENTIDO DE APERTURA DE LAS PUERTAS ES EL INDICADO EN PLANOS
- EL SENTIDO DE APERTURA DE LAS PUERTAS CORREDERAS NO AUTOMÁTICAS ES EL INDICADO EN PLANOS
- LA DISPOSICIÓN DEL VISOR DE LAS PUERTAS CORREDERAS AUTOMÁTICAS Y SU SENTIDO DE APERTURA ES EL INDICADO EN PLANOS

VISADO
A LOS EFECTOS REGLAMENTARIOS
1811250248125
COLEGIO OFICIAL arquitectos de cádiz
ARQUITECTOS AUTORES
MERCEDES PEDRERA GOMEZ
REF. A.V. R.A.G.

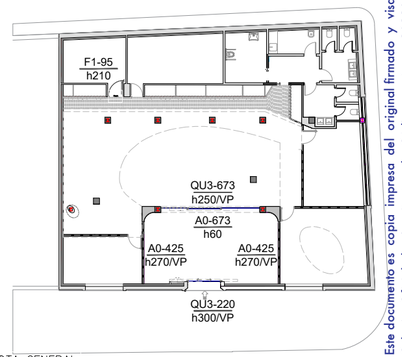

NOTA GENERAL

ANTES DE EJECUTAR CADA PARTIDA, SE DEBERÁN COMPROBAR EN OBRA LOS DATOS DE LOS DISTINTOS DOCUMENTOS DE PROYECTO QUE SE ESTIMEN NECESARIOS PARA SU CORRECTA EJECUCIÓN TALES COMO COTAS, NIVELES NOTAS U OTROS

0 5 m

REV.	FECHA	DESCRIPCION
0		
1		

ETRS-89. HUSO 30

Junta de Andalucía
Servicio Andaluz de Empleo

CRISTOBAL- PEDRERA

Nº EXPTE: CONTR 2024/708689

P. BÁSICO y de EJECUCIÓN y E.B.S.S. OBRAS de CONSTRUCCIÓN de ADECUACIÓN DE LOCAL para NUEVA OFICINA del SERVICIO ANDALUZ DE EMPLEO en ALGODONALES. Cádiz

REF. CATASTRAL: 6547055TF8864E0004AL

PROMOTOR:
SERVICIO ANDALUZ DE EMPLEO

TÉCNICOS REDACTORES:
MERCEDES PEDRERA GOMEZ
ARQ. COL. Nº 1811250248125

FECHA
NOVIEMBRE 2024

Nº PLANO
D-01

PLANO:
ESTADO REFORMADO_ DET. CARPINTERÍAS I

ESCALA
1/100

Este documento es copia impresa del original firmado y visado con firma electrónica en el Colegio Oficial de Arquitectos de Cádiz con número 1811250248125, depositado en los archivos colegiales. Para más información, consulte el sello QR en su aplicación móvil o de PC

CRISTOBAL-PEDRERA
se reservan todos los derechos de utilización y/o reproducción total o parcial de este proyecto.

A0/1-540/h270/VP

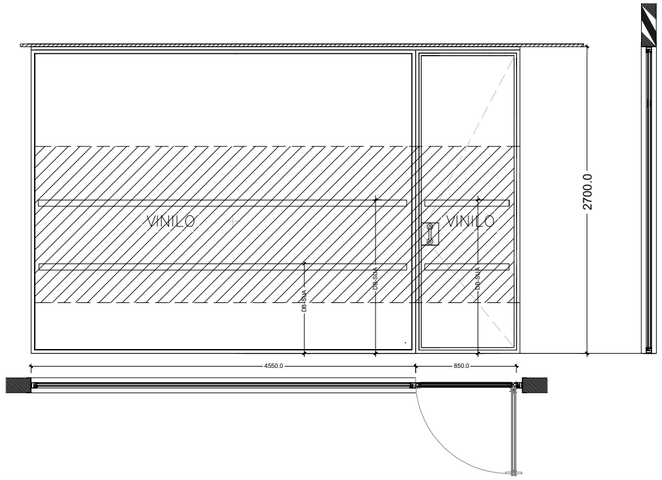

TIPO	A0/1-540/h270/VP
DESCRIPCIÓN	1 MAMPARA FIJA + PUERTA DE VIDRIO 5400X2700 mm Mampara fija ACÚSTICA de dimensiones 5400 mm. de ancho y 2700,0 mm. de alto, PUERTA DE VIDRIO de 850 mm, Y MAMPARA FIJA de 4550 mm de ancho y 2700 mm de alto, formada por perfiles de aluminio extruido con aleación 6060/6063 y estado T5, según norma de composición química EN 573-3 y características mecánicas EN 755-2, de 77,0 x 21,5 mm., lacado en color a definir según sello de calidad QUALICOAT con un espesor de la capa de pintura entre 60 y 120 micras. Doble acristalamiento con vidrio templado de 6mm. de espesor + cámara, (6T/12/44.2 Ac) con vinilo decorativo traslúcido CON DIBUJO PERSONALIZADO diseño a elegir por D,F.
UNIDADES	1

A0/1-572/h270/VP

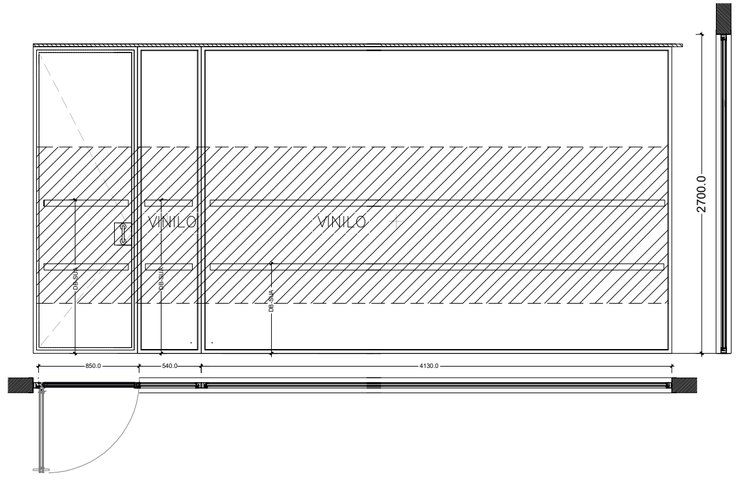

TIPO	A0/1-572/h270/VP
DESCRIPCIÓN	2 MAMPARA FIJA + PUERTA DE VIDRIO 5720X2700 mm Mampara fija de dimensiones 4130 mm. de ancho y 2700,0 mm. de alto, PUERTA DE VIDRIO de 850 mm, Y MAMPARA FIJA de 540 mm de ancho y 2700 mm de alto, formada por perfiles de aluminio extruido con aleación 6060/6063 y estado T5, según norma de composición química EN 573-3 y características mecánicas EN 755-2, de 77,0 x 21,5 mm., lacado en color a definir según sello de calidad QUALICOAT con un espesor de la capa de pintura entre 60 y 120 micras. Acristalamiento doble con vidrio templado de 6mm. de espesor y cámara entre vidrios,(6T/12/44.2 Ac) con vinilo decorativo traslúcido CON DIBUJO PERSONALIZADO diseño a elegir por la D.F..
UNIDADES	1

A0/1-590/h270/VP

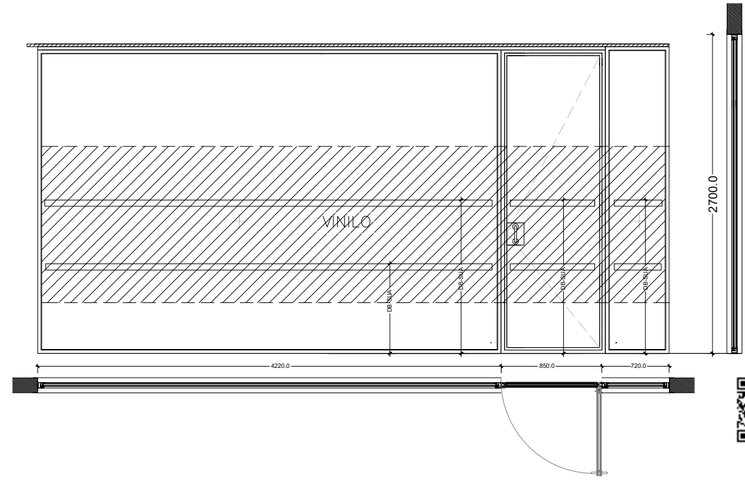

TIPO	A0/1-590/h270/VP
DESCRIPCIÓN	1 MAMPARA FIJA + PUERTA DE VIDRIO 5900X2700 mm Mampara fija de dimensiones 4220 mm. de ancho y 2700,0 mm. de alto, PUERTA DE VIDRIO de 850 mm, Y MAMPARA FIJA de 4220 mm de ancho y 2700 mm de alto, formada por perfiles de aluminio extruido con aleación 6060/6063 y estado T5, según norma de composición química EN 573-3 y características mecánicas EN 755-2, de 77,0 x 21,5 mm., lacado en color a definir según sello de calidad QUALICOAT con un espesor de la capa de pintura entre 60 y 120 micras. Acristalamiento doble con vidrio templado de 6mm. de espesor y cámara entre vidrios, (6T/12/44.2 Ac), con vinilo decorativo traslúcido CON DIBUJO PERSONALIZADO diseño a elegir por la D.F..
UNIDADES	1

P1i-85 DETALLE PUERTA INTEGRADA A UN SOLO LADO

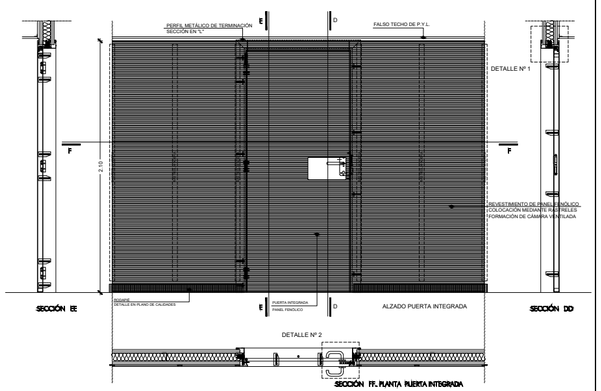

TIPO	P1i-85
DESCRIPCIÓN	PUERTA ABATIBLE MARCO OCULTO Puerta abatible de alma de aglomerado aligerado y acabado en placas HPL de 0,8 mmde espesor en la cara interior y revestida con panel Fluted Grilled acabado alistonado en cara exterior con bastidor perimetral de aluminio con bisagras ocultas
UNIDADES	1

P1i-85 DETALLE PUERTA INTEGRADA A UN SOLO LADO

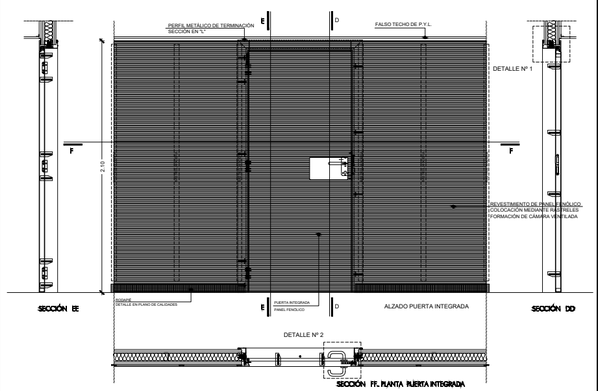

TIPO	P1i-85
DESCRIPCIÓN	PUERTA ABATIBLE MARCO OCULTO Puerta abatible de alma de aglomerado aligerado y acabado en placas HPL de 0,8 mmde espesor en la cara interior y revestida con panel Wpc en cara exterior con bastidor perimetral de aluminio con bisagras ocultas
UNIDADES	3

M3i-75-95/h210 DETALLE PUERTA INTEGRADA A UN SOLO LADO

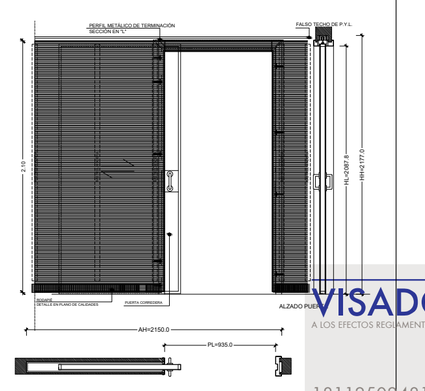

TIPO	P3-95i
DESCRIPCIÓN	PUERTA CORREDERAMARCO OCULTO Puerta corredera de alma de aglomerado aligerado y acabado en placas Wpc con bastidor perimetral de aluminio con bisagras ocultas
UNIDADES	2

VISADO
A LOS EFECTOS REGLAMENTARIOS
1811250248125
COLEGIO OFICIAL arquitectos de cádiz
ARQUITECTOS AUTORES
MERCEDES PEDRERA GOMEZ
REF. A.V. R.A.G.

CARPINTERÍA

M	PUERTA DE MADERA	O	FIJA
PV	PUERTA DE VIDRIO	1	ABATIBLE
CA	CABINA	2	PIVOTANTE
I	ARMARIO	3	CORREDERA
P	CORTAFUEGOS	4	BATIDA ANTE
CU	P. CLIMALIT/KAMIK	5	OSCILOBATIENTE
CUV	P. DE VIDRIO AUTOM	6	ACORDEÓN
A	MAMPARAS	7	GIRATORIA
P	POLICARBONATO		
T	METÁLICOS	OPCIONES	
C	CUERTAS EXTERIORES	T	TOPE DE PUERTAS
V	VENTANAS	C	CONDENA
M	MURO CORTINA	VP	VINILO PERSONALIZADO
CP	COMPACTO PERGAMA	LL	LLAVE
L	LAMAS	R	RETENEDOR
B	BARANDILLA	B	BARRA ANTIPANICO
TA	TABIQUILLO	A	AUTOMÁTICA
VT	VALLA METÁLICAS	M	MIRILLA

MODELO: M1—82 — TIPO APERTURA HUECO — A — OPCIONES

MODELO: 1—200 — TIPO APERTURA HUECO — h100 — ALTURA HUECO

NOTAS:
COTAS EN MM.

- TODAS LAS MEDIDAS SE COMPROBARÁN Y REPLANTEARÁN EN OBRA PREVIO A LA FABRICACIÓN Y COLOCACIÓN DE LAS CARPINTERÍAS
- EL SENTIDO DE APERTURA DE LAS PUERTAS ES EL INDICADO EN PLANOS
- EL SENTIDO DE APERTURA DE LAS PUERTAS CORREDERAS NO AUTOMÁTICAS ES EL INDICADO EN PLANOS
- LA DISPOSICIÓN DEL VISOR DE LAS PUERTAS CORREDERAS AUTOMÁTICAS Y SU SENTIDO DE APERTURA ES EL INDICADO EN PLANOS

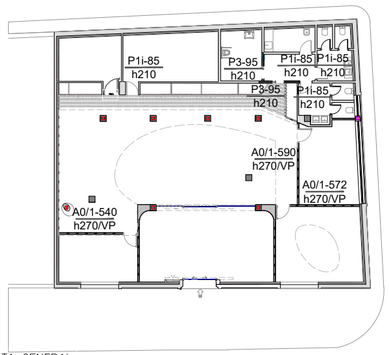

NOTA GENERAL

ANTES DE EJECUTAR CADA PARTIDA, SE DEBERÁN COMPROBAR EN OBRA LOS DATOS DE LOS DISTINTOS DOCUMENTOS DE PROYECTO QUE SE ESTIMEN NECESARIOS PARA SU CORRECTA EJECUCIÓN TALES COMO COTAS, NIVELES NOTAS U OTROS

0 5 m

REV.	FECHA	DESCRIPCION
0		
1		

ETRS-89. HUSO 30

Junta de Andalucía
Servicio Andaluz de Empleo

CRISTOBAL- PEDRERA Nº EXPTE: CONTR 2024/708689

P. BÁSICO y de EJECUCIÓN y E.B.S.S. OBRAS de CONSTRUCCIÓN de ADECUACIÓN DE LOCAL para NUEVA OFICINA del SERVICIO ANDALUZ DE EMPLEO en ALGODONALES. Cádiz

REF. CATASTRAL: 6547056TF8864E0004AL

PROMOTOR: SERVICIO ANDALUZ DE EMPLEO

TÉCNICOS REDACTORES: MERCEDES PEDRERA GOMEZ ARQ. COL. V. COAC

FECHA NOVIEMBRE 2024

Nº PLANO D-02

PLANO: ESTADO REFORMADO_ DET. CARPINTERÍAS

ESCALA 1/100

Este documento es copia impresa del original firmado y visado en el Colegio Oficial de Arquitectos de Cádiz con número 1811250248125, depositado en los archivos colegiales. Para más información, consulte el sello QR en su aplicación móvil o de PC

CRISTOBAL-PEDRERA
se reservan todos los derechos de utilización y/o reproducción total o parcial de este proyecto.

P1i-70 DETALLE PUERTA INTEGRADA A UN SOLO LADO



TIPO	P1i-70
DESCRIPCIÓN	PUERTA ABATIBLE MARCO OCULTO Puerta abatible de alma de aglomerado aligerado, acabado en placas HPL de 0,8 mm de espesor, para revestir con panel fluted grilled, con bastidor perimetral de aluminio con bisagras ocultas
UNIDADES	1

I1-100

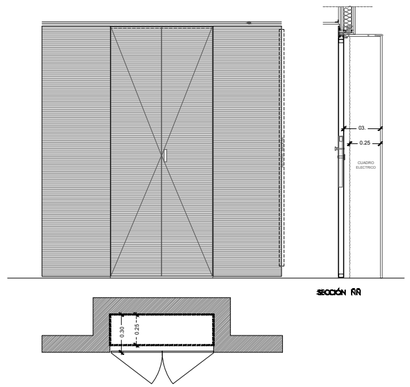

TIPO	IF1-100
DESCRIPCIÓN	ARMARIO PARA INSTALACIONES MARCO OCULTO Puerta cortafuegos EI_2 45-C5 para revestir con panel fluted grilled, con bastidor perimetral de aluminio con bisagras ocultas
UNIDADES	2

I1-300/870/250 ARMARIO SIMPLE Y DOBLE

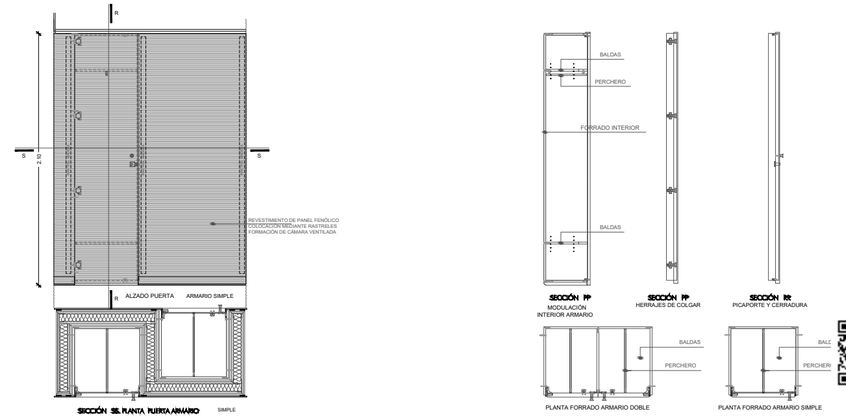

TIPO	I1-310/870/250
DESCRIPCIÓN	ARMARIO MARCO OCULTO Puerta abatible de alma de aglomerado aligerado y acabado en placas HPL de 0,8 mm de espesor, para revestir con panel fluted grilled, con bastidor perimetral de aluminio con bisagras ocultas
UNIDADES	1/1/1

T1-225



TIPO	T3-225
DESCRIPCIÓN	PUERTA ENROLLABLE MOTORIZADA Puerta enrollable motorizada de lamas rectas de aluminio extrusionado de alta resistencia de 100x 14 mm y espesor 1,7mm microperforada con dimensión de troquel Ø 3mm color gris acabado mate.
UNIDADES	1

DETALLE Nº 1
ESCALA 1/5

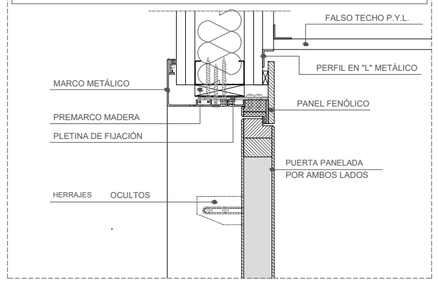

DETALLE Nº 2
ESCALA 1/5

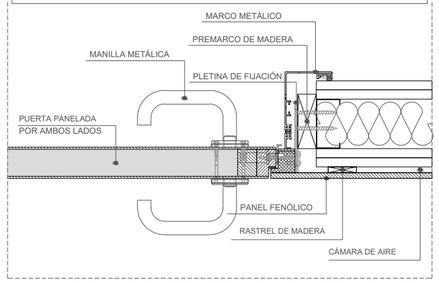

DETALLE Nº 3
ESCALA 1/5

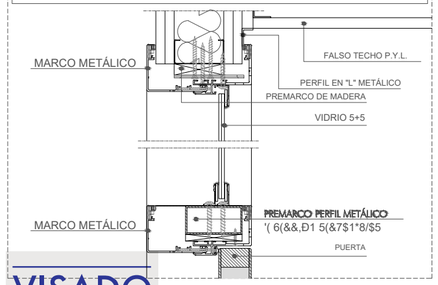

DETALLE Nº 4
ESCALA 1/5

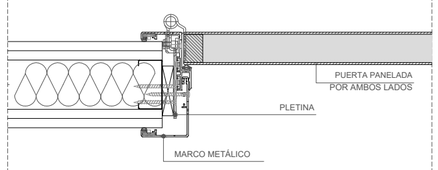

DETALLE Nº 5
ESCALA 1/5

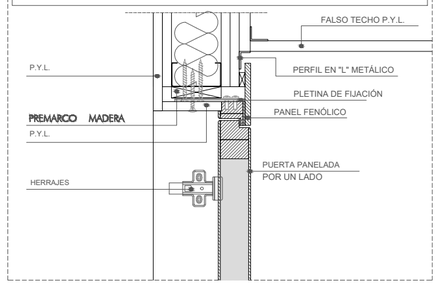

DETALLE Nº 6
ESCALA 1/5

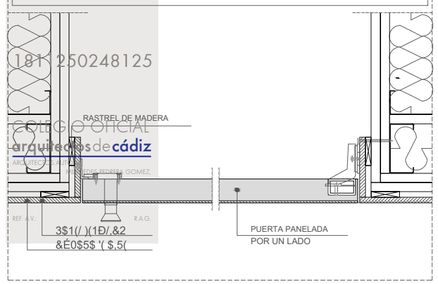

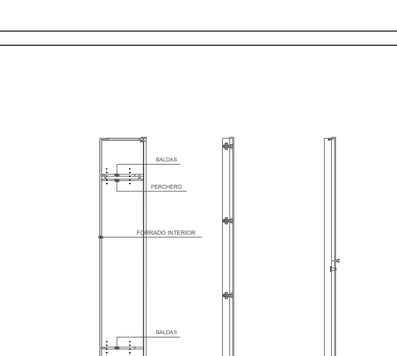

NOTA GENERAL

ANTES DE EJECUTAR CADA PARTIDA, SE DEBERÁN COMPROBAR EN OBRA LOS DATOS DE LOS DISTINTOS DOCUMENTOS DE PROYECTO QUE SE ESTIMEN NECESARIOS PARA SU CORRECTA EJECUCIÓN TALES COMO COTAS, NIVELES NOTAS U OTROS

0 5 m

REV.	FECHA	DESCRIPCION
0		
1		

ETRS-89. HUSO 30

Junta de Andalucía
Servicio Andaluz de Empleo

CRISTOBAL- PEDRERA

Nº EXPTE: CONTR 2024/708689

P. BÁSICO y de EJECUCIÓN y E.B.S.S. OBRAS de CONSTRUCCIÓN de ADECUACIÓN DE LOCAL para NUEVA OFICINA del SERVICIO ANDALUZ DE EMPLEO en ALGODONALES. Cádiz

REF. CATASTRAL: 6547056TF8864E0004AL

PROMOTOR:
SERVICIO ANDALUZ DE EMPLEO

TÉCNICOS REDACTORES:
MERCEDES PEREZ GOMEZ
ARQ. COL. Nº COACC

FECHA
NOVIEMBRE
2024

PLANO:
ESTADO REFORMADO_ DET. CARPINTERÍAS III

Nº PLANO
D-03

ESCALA
1/100

VISADO
181 250248125
Colegio Oficial arquitectos de cádiz
3$1(/)(1Đ/,&2
&É0$5$ '($,5(
Este documento es copia impresa del original firmado y visado en el Colegio Oficial de Arquitectos de Cádiz con número 181T250248125, depositado en los archivos colegiales. Para más información, consulte el sello QR en su aplicación móvil o de PC

CRISTOBAL-PEDRERA
se reservan todos los derechos de utilización y/o reproducción total o parcial de este proyecto.

V0-255/h240



L0-270/h77



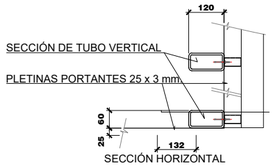

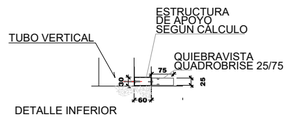

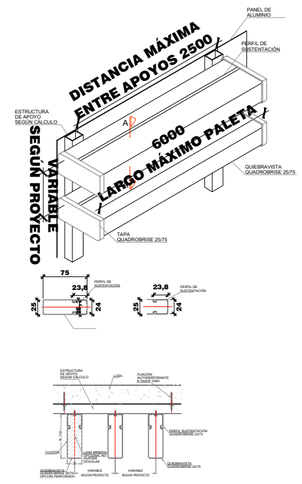

TIPO	V0-255/h240 y V0-155/h110
DESCRIPCIÓN	Carpintería de ALUMINIO (lacado), HOJA OCULTA Y RPT, compuesto por 1 hoja fija, de dimensiones según plano de detalle de carpinterías, lacado > 60 micras con sello de calidad QUALICOAT . Sistema de calidad según la norma ISO 9001: 2000 con certificación Bureau Veritas BVQI, , con rotura del puente térmico mediante pletinas aislantes de poliamida reforzadas con fibra de vidrio de 35 mm en el marco y 14 mm en la hoja; realizada con perfiles de aleación de aluminio 6063 y tratamiento térmico T-5. Con una profundidad del cerco de 66 mm y 67 mm en la hoja, con cara vista desde el exterior de 74 mm. Con Marcado CE, y evaluación de la conformidad, según norma UNE-EN 14351-1. TRANSMITANCIA TÉRMICA UH=1,5 - 2,9 (W/m2ºK) (DB HE-1),PERMEABILIDAD AL AIRE CLASE 4 (UNE-EN 122207),ESTANQUEIDAD AL AGUA CLASE E900 (UNE-EN 12208),RESISTENCIA AL VIENTO CLASE C5 (UNE EN 2210),Aislamiento acústico Rw según EN 14351-1 anexo B, hasta 38 dB.Con precámara de descompresión y junta central de estanqueidad al aire y al agua de EPDM, resto de juntas también de EPDM. Tornillería de acero inoxidable . Ventilación y drenaje de la base y perímetro de los vidrios para evitar deslaminaciones de los mismos por condensaciones. Doble acristalamiento control solar y baja emisividad térmica, 6+6+TRIPLE BUTIRAL/16 aire/3+3, Transmitancia térmica 1.5 W/(m2K) según UNE-EN 373, Factor solar 38% según UNE-En 410, Transmisión luminosa 72% según UNE-EN 410, Índice de aislamiento a ruido aéreo directo Rw(dB) y términos de adaptación espectral 33 (-1,-4) según norma UNE-EN 12758. Colocada sobre premarco de acero galvanizado o aluminio. En cumpimiento de los parámetros de permeabilidad, estanqueidad y resistencia al viento y el CTE.
UNIDADES	2/1

TIPO	L0-260/h77 / L0-155/h77 y L0-50/h370
DESCRIPCIÓN	FIJO DE LAMAS DE ALUMINIO LACADO en color gris claro acabado mate para impulsión /extracción de equipo de ventilación forzada Sistema de celosía de aluminio compuesto por un perfil de sustentación y un panel de sección rectangular de 25-75 cada 50 mm dispuestos en paños hasta completar todo el perímetro. El panel se fija directo a estructura, por lo que su separación es variable. Gracias a lo anterior es posible regular la transparencia de las fachadas. Colocada sobre subestructura compuesta por testeras de aluminio, ejes de pivotación de acero inoxidable y marco de perfiles tubulares lacados, se ciega ña parte trasera con un panel de aluminio que se perfora según la ventilación necesaria . Incluso pletinas de fijación
UNIDADES	3/1

Ref.: D:\Mercedes\Desktop\Trabajos\MERCEDES\HOSPITALES\H. PUERTO REAL\CA_HPR_E_HOSPITALIZACIÓN URP\2_Planos\00-referencias\CA_HPR_HURP_E_rfxcara_R0.dwg
Visualizar en Navisworks

VISADO
A LOS EFECTOS REGLAMENTARIOS
1811250248125
COLEGIO OFICIAL
arquitectos de cádiz
ARQUITECTOS AUTORES
MERCEDES PEDRERA GOMEZ
REF. A.V. R.A.G.

CARPINTERÍA

M	PUERTA DE MADERA	R	PLIA
PV	PUERTA DE VIDRIO	T	ATATIRE
CA	CABINA	P	PIVOTANTE
I	ARMARIO	C	CORREDERA
F	CORTAFUEGO	A	RATICE ANTE
DU	EI DUROFANAS	E	DIOLOBATIENTE
DUA	P. DE VIDRIO ALTOM	O	ACORDEÓN
A	AMPARAS	G	GIRATORIA
P	POLICARBONATO		
M	METÁLICAS	OPCIONES	
F	PUERTAS EXTERIORES	T	TIPO DE PUERTAS
V	VENTANAS	C	CONDENA
M	MURO CORTINA	VP	VINILO PERSONALIZADO
CP	COMPACTO PERGANA	LL	LLAVE
L	LAMAS	R	RETENEDOR
B	BARANDILLA	B	BARRA ANTIPÁNICO
TA	TAPUJILLAS	A	AUTOMÁTICA
VT	VALLA METÁLICAS	M	MIRILLA

MODELO V1-82 — TIPO APERTURA / HUECO — A — OPCIONES
MODELO V1-200 — TIPO APERTURA / HUECO — h100 — ALTURA HUECO

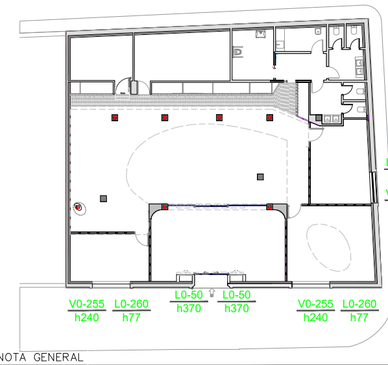

NOTA GENERAL

ANTES DE EJECUTAR CADA PARTIDA, SE DEBERÁN COMPROBAR EN OBRA LOS DATOS DE LOS DISTINTOS DOCUMENTOS DE PROYECTO QUE SE ESTIMEN NECESARIOS PARA SU CORRECTA EJECUCIÓN TALES COMO COTAS, NIVELES NOTAS U OTROS

0 5 m

REV.	FECHA	DESCRIPCION
0		
1		

ETRS-89. HUSO 30

Junta de Andalucía
Servicio Andaluz de Empleo

CRISTOBAL- PEDRERA Nº EXPTE: CONTR 2024/708689

P. BÁSICO y de EJECUCIÓN y E.B.S.S. OBRAS de CONSTRUCCIÓN de ADECUACIÓN DE LOCAL para NUEVA OFICINA del SERVICIO ANDALUZ DE EMPLEO en ALGODONALES. Cádiz

REF. CATASTRAL: 6547056TF8864E0004AL

PROMOTOR: SERVICIO ANDALUZ DE EMPLEO

TÉCNICOS REDACTORES:

MERCEDES PEDRERA GOMEZ
ARQ. COL. Nº 20.042

FECHA NOVIEMBRE 2024

Nº PLANO D-04

PLANO: ESTADO REFORMADO_ DET. CARPINTERÍAS IV

ESCALA 1/100

Este documento es copia impresa del original firmado y visado con firma electrónica en el Colegio Oficial de Arquitectos de Cádiz con número 1811250248125, depositado en los archivos colegiales. Para más información, consulte el sello QR en su aplicación móvil o de PC

CRISTOBAL-PEDRERA
se reservan todos los derechos de utilización y/o reproducción total o parcial de este proyecto.

REV.	FECHA	DESCRIPCION
0		
1		

ETRS-89. HUSO 30

CRISTOBAL- PEDRERA

Nº EXPTE: CONTR 2024/708689

P. BÁSICO y de EJECUCIÓN y E.B.S.S. OBRAS de CONSTRUCCIÓN de ADECUACIÓN DE LOCAL para NUEVA OFICINA del SERVICIO ANDALUZ DE EMPLEO en ALGODONALES. Cádiz

REF. CATASTRAL: 6547056TF8864E0004AL

PROMOTOR:

SERVICIO ANDALUZ DE EMPLEO

TÉCNICOS REDACTORES:

MERCEDES PEDRERA GÓMEZ
ARQ. COL. 394 COAC

FECHA
NOVIEMBRE
2024

Nº PLANO

EBS-01

ESCALA
1/2000

PLANO:

E. BÁSICO SEG. Y SALUD_EMPLAZAMIENTO

VISADO
Servicio Andaluz de Empleo
A LOS EFECTOS REGLAMENTARIOS
1811250248125
COLEGIO OFICIAL arquitectos de cádiz
ARQUITECTOS AUTORES
MERCEDES PEDRERA GOMEZ
REF. A.V.:

Este documento es copia impresa del original firmado y visado con firma electrónica en el Colegio Oficial de Arquitectos de Cádiz con número 1811250248125, depositado en los archivos colegiales. Para más información, consulte el sello QR en su aplicación móvil o de PC

© CRISTÓBAL–PEDRERA se reservan todos los derechos de utilización y/o reproducción total o parcial de este proyecto.

REV.	FECHA	DESCRIPCION
0		
1		

ETRS-89. HUSO 30

CRISTOBAL- PEDRERA

Nº EXPTE: CONTR 2024/708689

P. BÁSICO y de EJECUCIÓN y E.B.S.S. OBRAS de CONSTRUCCIÓN de ADECUACIÓN DE LOCAL para NUEVA OFICINA del SERVICIO ANDALUZ DE EMPLEO en ALGODONALES. Cádiz

REF. CATASTRAL: 6547056TF8864E0004AL

PROMOTOR:

SERVICIO ANDALUZ DE EMPLEO

TÉCNICOS REDACTORES:

MERCEDES PEDRERA GÓMEZ
ARQ. COL. 394 COAC

PLANO:

GESTIÓN RESIDUOS_EMPLAZAMIENTO

FECHA
NOVIEMBRE
2024

Nº PLANO

GR-01

ESCALA
1/2000

VISADO
Servicio Andaluz de Empleo
A LOS EFECTOS REGLAMENTARIOS
1811250248125
COLEGIO OFICIAL
arquitectos de cádiz
ARQUITECTOS AUTORES
MERCEDES PEDRERA GÓMEZ
REF. A.V.:

Este documento es copia impresa del original firmado y visado con firma electrónica en el Colegio Oficial de Arquitectos de Cádiz con número 1811250248125, depositado en los archivos colegiales. Para más información, consulte el sello QR en su aplicación móvil o de PC

© CRISTÓBAL–PEDRERA se reservan todos los derechos de utilización y/o reproducción total o parcial de este proyecto.

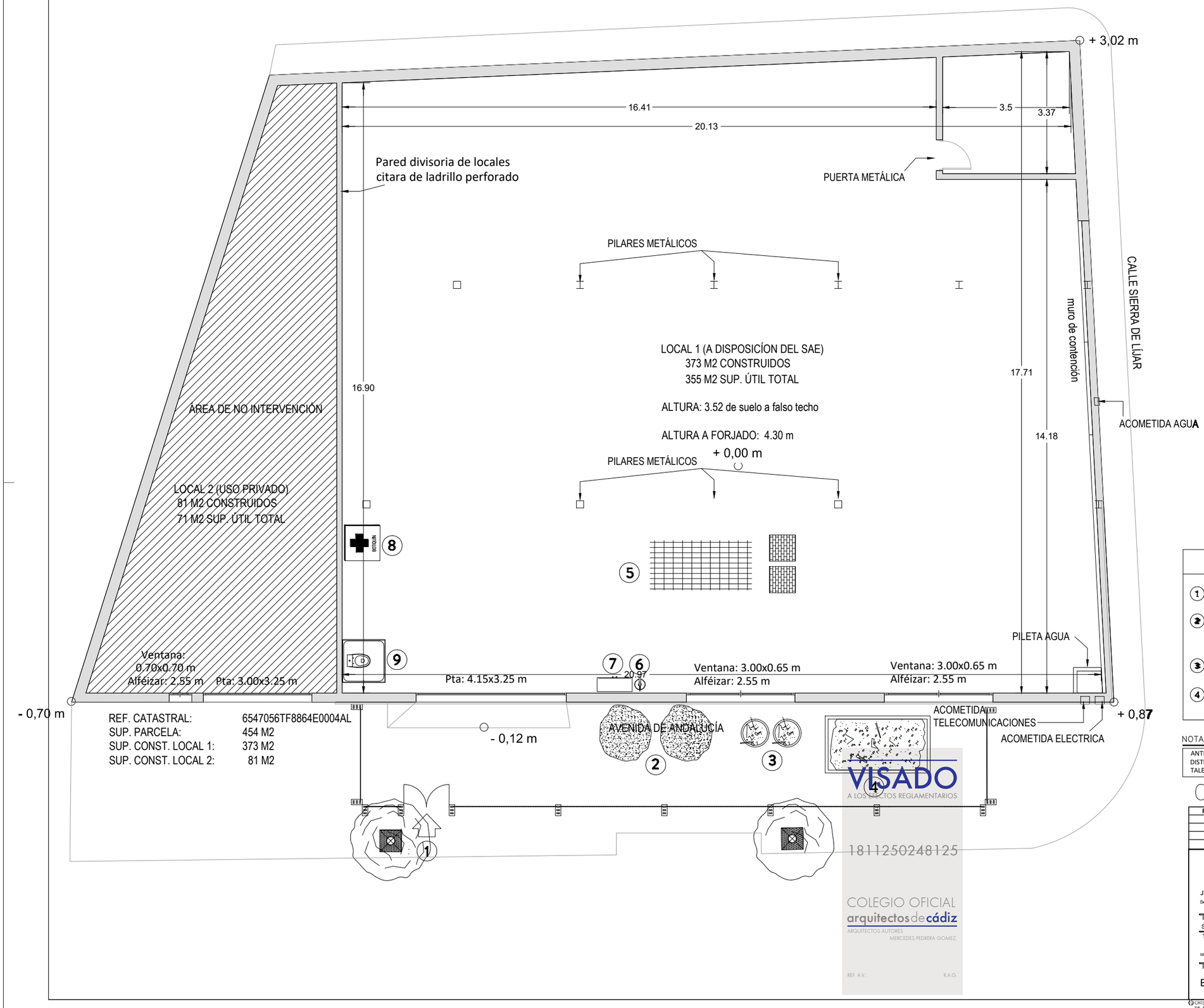

LEYENDA ORGANIZACIÓN DE OBRA

1. PUERTA ACCESO PEATONAL
2. ZONA DE ACOPIO DE MATERIALES ARENAS, GRAVAS, ETC...
3. CONTENEDOR PLÁSTICO, VIDRIO...
4. CONTENEDOR DE ESCOMBROS
5. ZONA DE ACOPIO MATERIALES FERRALLA, PYL...
6. EXTINTOR DE OBRA
7. CUADRO ELÉCTRICO
8. BOTIQUÍN
9. CABINA ASEO

NOTA GENERAL

ANTES DE EJECUTAR CADA PARTIDA, SE DEBERÁN COMPROBAR EN OBRA LOS DATOS DE LOS DISTINTOS DOCUMENTOS DE PROYECTO QUE SE ESTIMEN NECESARIOS PARA SU CORRECTA EJECUCIÓN TALES COMO COTAS, NIVELES NOTAS U OTROS

0 5 m

REV.	FECHA	DESCRIPCION
0		
1		

ETRS-89. HUSO 30

VISADO
A LOS EFECTOS REGLAMENTARIOS
1811250248125
COLEGIO OFICIAL arquitectos de cádiz
ARQUITECTOS AUTORES:
MERCEDES PEDRERA GOMEZ.
REF. A.V.: R.A.G.

CRISTOBAL- PEDRERA

Nº EXPTE: CONTR 2024/708689

Junta de Andalucía
Servicio Andaluz de Empleo

P. BÁSICO y de EJECUCIÓN y E.B.S.S. OBRAS de CONSTRUCCIÓN de ADECUACIÓN DE LOCAL para NUEVA OFICINA del SERVICIO ANDALUZ DE EMPLEO en ALGODONALES. Cádiz

REF. CATASTRAL: 6547056TF8864E0004AL

PROMOTOR:
SERVICIO ANDALUZ DE EMPLEO

TÉCNICOS REDACTORES:
MERCEDES PEDRERA GOMEZ
ARQ. COL. 1811250248125

FECHA
NOVIEMBRE
2024

PLANO:
ESTADO ACTUAL_ GESTIÓN RESIDUOS.

Nº PLANO
GR-02

ESCALA
1/100

CRISTÓBAL-PEDRERA se reservan todos los derechos de utilización y/o reproducción total o parcial de este proyecto.

Este documento es copia impresa del original firmado y visado con firma electrónica en el Colegio Oficial de Arquitectos de Cádiz con número 1811250248125, depositado en los archivos colegiales. Para más información, consulte el sello QR en su aplicación móvil o de PC

LEYENDA

- Rejilla de simple deflexión instalada en fachada
- Rejillas de simple deflexión para impulsión instalado en techo desmontable
- Rejillas de retícula para retorno instalado en techo desmontable
- Recuperador de calor entálpico mod. CAD-COMPACT 3200 ADVANCED para 3,200 m3/h , filtros de retorno M5 y de impulsión F6 + F8, montado en una envolvente de acero galvanizado, de doble pared con aislamiento interior termoacústico ininflamable (A1/M0) de lana mineral de 30mm mm. de espesor.
- HX 1 RDXYQ8T — Bomba de calor Daikin VRV-Indoor Industrial exclusiva instalación interior. Módulo intercambiador de calor RDXYQ8T de dimensiones 397x1.456x1.044
- compresor RKXYQ8T — Módulo del compresor RKXYQ8T de dimensiones 701x600x550, para sistema VRV-IV
- Unidad interior de aire acondicionado, para sistema VRV-IV (Volumen de Refrigerante Variable), de techo sin envolvente, modelo FXSQ32A "DAIKIN" o similar, para gas R-140A
- Unidad interior de aire acondicionado, para sistema VRV-IV (Volumen de Refrigerante Variable), de techo sin envolvente, modelo FXSQ50A "DAIKIN" o similar, para gas R-140A
- Canalización de climatización
- Conjunto aire acondicionado 1x1 para sala de Rack 1x1 compuesto de Ud. Int. Split A+++ Pared FTXD25A y Ud. Ext. Split A+++ R32 RXD25A
- Unidad interior de aire acondicionado, para sistema VRV-IV (Volumen de Refrigerante Variable), de cassette de 4 vías, adaptable a panel modular para techo estándar de 600x600 mm, modelo FXZQ20A "DAIKIN" o similar, para gas R-140A potencia frigorífica 2,2 kw
- Unidad interior de aire acondicionado, para sistema VRV-IV (Volumen de Refrigerante Variable), de cassette de 4 vías, adaptable a panel modular para techo estándar de 600x600 mm, modelo FXZQ40A "DAIKIN" o similar, para gas R-140A potencia frigorífica 4,5 kw
- Boca de extracción para retorno instalado en techo desmontable
- Conducto de retorno
- Conducto de impulsión
- Extractor en línea Ventilador axial Caudal de aire nominal: 250 m3/h Consumo nominal: 28 kW Presión estática: 35 Pa Dimensiones: 575x204x204 mm

VISADO
A LOS EFECTOS REGLAMENTARIOS
1811250248125
COLEGIO OFICIAL arquitectos de cádiz
ARQUITECTOS AUTORES
MERCEDES PEDRERA GOMEZ,
REF. A.V. R.A.G.

ESQUEMA CONEXIÓN

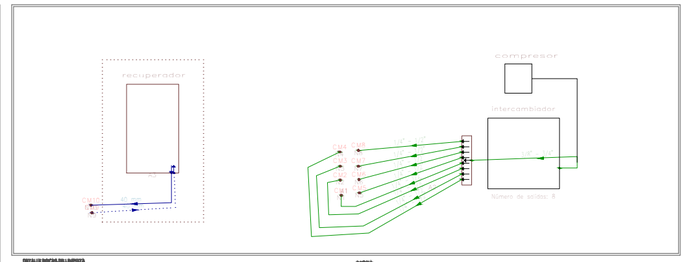

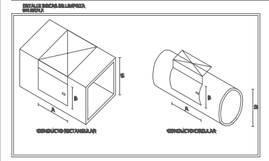

NOTA:-

-LOS CONDUCTOS INTERIORES SERÁN DE LANA DE VIDRIO DE ALTA DENSIDAD, LÁMINA DE ALUMINIO REFORZADA CON PAPEL KRAFT Y MALLA DE VIDRIO PARA LA CARA INTERIOR, TUBOS DE VIDRIO REFORZADO DE GRAN RESISTENCIA POR LA CARA INTERIOR, 25 mm DE ESPESOR.

-LOS CONDUCTOS EXTERIORES SERÁN DE LANA DE VIDRIO DE ALTA DENSIDAD, REVESTIMIENTO DE ALUMINIO REFORZADO PLASTIFICADO CON BARRERA DE VAPOR, IMPERMEABLE CON PINTADOR ULTRAVIOLETA POR LA CARA EXTERIOR, TUBOS DE VIDRIO REFORZADO DE GRAN RESISTENCIA POR LA CARA INTERIOR, 40 mm DE ESPESOR.

- EN LA UNIÓN DE CONDUCTOS DE FIBRA Y DE CHAPA DE DISPONDRÁ UNA JUNTA ANTIVIBRATORIA DE SUELLE.

- TODAS LAS REJILLAS DE IMPULSIÓN DISPONDRÁN DE SISTEMA DE REGULACIÓN DE CAUDAL.

PANELES DE ACCESO DE LOS CONDUCTOS RECTANGULARES

ABERTURAS EN VALES O RECTANGULARES

ANCHURA S DEL LADO DEL CONDUCTO EN EL QUE SE ENCUENTRA EL PANEL DE ACCESO (mm)	DIMENSIONES MÍNIMAS DE LAS ABERTURAS EN LAS PAREDES DEL CONDUCTO (mm) A x B
S ≤ 200	300 x 150
200 < S ≤ 320	400 x 200
320 < S	500 x 400

PANELES DE ACCESO DE LOS CONDUCTOS CIRCULARES

ABERTURAS EN VALES O RECTANGULARES

DIÁMETRO NOMINAL DEL CONDUCTO (mm) D	DIÁMETRO NOMINAL DEL CONDUCTO (mm) A x B
160 < D ≤ 200	150 x 80
200 < D ≤ 315	200 x 150
315 < D ≤ 500	300 x 200
500 < D	400 x 300

ESPESORES DE AISLAMIENTOS DE CONDUCTOS FRIGORÍFICOS

DIÁMETRO EXTERIOR (mm)	AMBIENTE EXTERIOR (mm)	AMBIENTE INTERIOR (mm)
D ≤ 90	25	20
90 < D ≤ 190	30	25
D > 190	35	30

NOTAS

1. EL INSTALADOR REALIZARA LOS PLANOS DE DETALLE DEL MONTAJE DE LA INSRICIÓN PARA APROBACION PREVIA DE LA DIRECCIÓN FACULTATIVA.
   EN LA INSTALACIÓN ELECTRICA SE INDICARA:
   - REPARTO DE FASES.
   - SITUACION DE CAJAS DE DERIVACION Y REGISTRO.
   - DIMENSIONADO DE TUBOS, BANDEJAS Y CABLES.
2. EL INSTALADOR REALIZARA TODAS LAS PRUEBAS PERTINENTES Y DEJARA LA INSTALACION COMPLETAMENTE ACABADA Y EN PERFECTO FUNCIONAMIENTO, ASI COMO GARANTIZARLO DURANTE EL TIEMPO QUE MARQUE EL PLIEGO DE CONDICIONES GENERALES DEL PROYECTO (MINIMO 1 AÑO).
3. EL INSTALADOR REALIZARA TODOS LOS TRAMITES NECESARIOS PARA LA LEGALIZACION Y PUESTA EN SERVICIO DE LA INSTALACION SOLICITANDO PREVIAMENTE A SU EJECUCION TODA LA INFORMACION TANTO DE LA COMPAÑIA SUMINISTRADORA, DELEGACION DE INDUSTRIA CORRESPONDIENTE Y DEMAS ORGANISMOS OFICIALES PARA NO TENER PRORLEMA ALGUNO EN EL MOMENTO DE CONTRATACION POR PARTE DE LOS FUTUROS USUARIOS.
4. SE RECUERDA AL INSTALADOR QUE TODA LA INFORMACION DEL PROYECTO EN PLANOS SE COMPLETA CON LOS OTROS DOCUMENTOS INTEGRANTES DEL MISMO (MEMORIA, CALCULOS, PLIEGO DE CONDICIONES TECNICAS Y ESTADO DE MEDICIONES).
5. EL INSTALADOR SE RESPONSABILIZARA EN TODO MOMENTO QUE LA INSTALACION POR EL EJECUTADA, SEA CORRECTA TANTO EN NORMATIVA COMO EN SU FUNCIONAMIENTO.
6. EL INSTALADOR CONFIRMARA A LA MAYOR BREVEDAD POSIBLE CON LA EMPRESA SUMINISTRADORA CORRESPONDIENTE, EL LUGAR EXACTO DE LA ACOMETIDA (FACHADA O LIMITE DE PARCELA) PARA ALOJAR LOS ARMARIOS Y/O ARQUETAS CORRESPONDIENTES. SE PRESENTARA A LA DIRECCION FACULTATIVA LAS DIMENSIONES DE LOS MISMOS INDICANDO NECESIDADES DE ESPACIOS, VENTILACIONES, DISTANCIAS MINIMAS A OTRAS INSTALACIONES. ETC...(IDM. CUARTO DE INSTALACIONES Y RECORIDOS DE LAS MISMAS).
7. EL INSTALADOR DISPONDRA EN OBRA DE MUESTRAS DE CADA UNO DE LOS MATERIALES Y EQUIPOS QUE SE VAN A INSTALAR PARA SU APROBACION POR PARTE DE LA DIRECCION FACULTATIVA.
8. EL CONTRATISTA Y/O EL INSTALADOR PRESENTARA PLANOS DE COORDINACION ENTRE LAS DIFERENTES INSTALACIONES "PREVIOS AL INICIO DE LOS TRABAJOS" CON EL FIN DE DETECTAR POSIBLES INTERFERENCIAS O CRUCES QUE A POSTERIORI PERJUDIQUE LA ESTETICA O EL FUTURO MANTENIMIENTO DE LAS INSTALACIONES.
   SE REALIZARAN ESPECIALMENTE PLANOS DE MONTANTES CON DETALLES, RECORRIDO POR FALSOS TECHOS, FALSOS SUELOS, RECORRIDOS VISTOS EN TECHOS, ETC... ESTOS PLANOS SERÁN APROBADOS PREVIAMENTE A SU EJECUCION POR LA DIRECCION FACULTATIVA.
9. SE IDENTIFICARA CADA CONTADOR VISIBLEMENTE MEDIANTE PLACA DE ACERO INOXIDABLE; ALUMINIO O PLÁSTICO ENDURECIDO PARA EVITAR CORROSIÓN CON UNA GRABACIÓN INDELEBLE INDICANDO: ESCALERAS, PISO, Nº DE LA FINCA, ETC...

NOTA GENERAL

ANTES DE EJECUTAR CADA PARTIDA, SE DEBERÁN COMPROBAR EN OBRA LOS DATOS DE LOS DISTINTOS DOCUMENTOS DE PROYECTO QUE SE ESTIMEN NECESARIOS PARA SU CORRECTA EJECUCIÓN TALES COMO COTAS, NIVELES NOTAS U OTROS

0 5 m

REV.	FECHA	DESCRIPCION
0		
1		

ETRS-89. HUSO 30

CRISTOBAL- PEDRERA

Nº EXPTE: CONTR 2024/708689

Junta de Andalucía
Servicio Andaluz de Empleo

P. BÁSICO y de EJECUCIÓN y E.B.S.S. OBRAS de CONSTRUCCIÓN de ADECUACIÓN DE LOCAL para NUEVA OFICINA del SERVICIO ANDALUZ DE EMPLEO en ALGODONALES. Cádiz

REF. CATASTRAL: 6547056TF8864E0004AL

PROMOTOR: SERVICIO ANDALUZ DE EMPLEO

TÉCNICOS REDACTORES:

MERCEDES PEDRERA GOMEZ
ARQ. COL. Nº 11.250-DAC

FECHA NOVIEMBRE 2024

Nº PLANO ICL-01

ESCALA 1/100

PLANO: INSTALACIONES_ CLIMATIZACIÓN

CRISTOBAL - PEDRERA
se reservan todos los derechos de utilización y/o reproducción total o parcial de este proyecto.

Este documento es copia impreso del original firmado y visado con firma electrónica en el Colegio Oficial de Arquitectos de Cádiz con número 1811250248125, depositado en los archivos colegiales. Para más información, consulte el sello QR en su aplicación móvil o de PC

Esquemas tubería
Out 1
Air cooled heat pump
SB.RKXYQ-T
RKXYQ8T

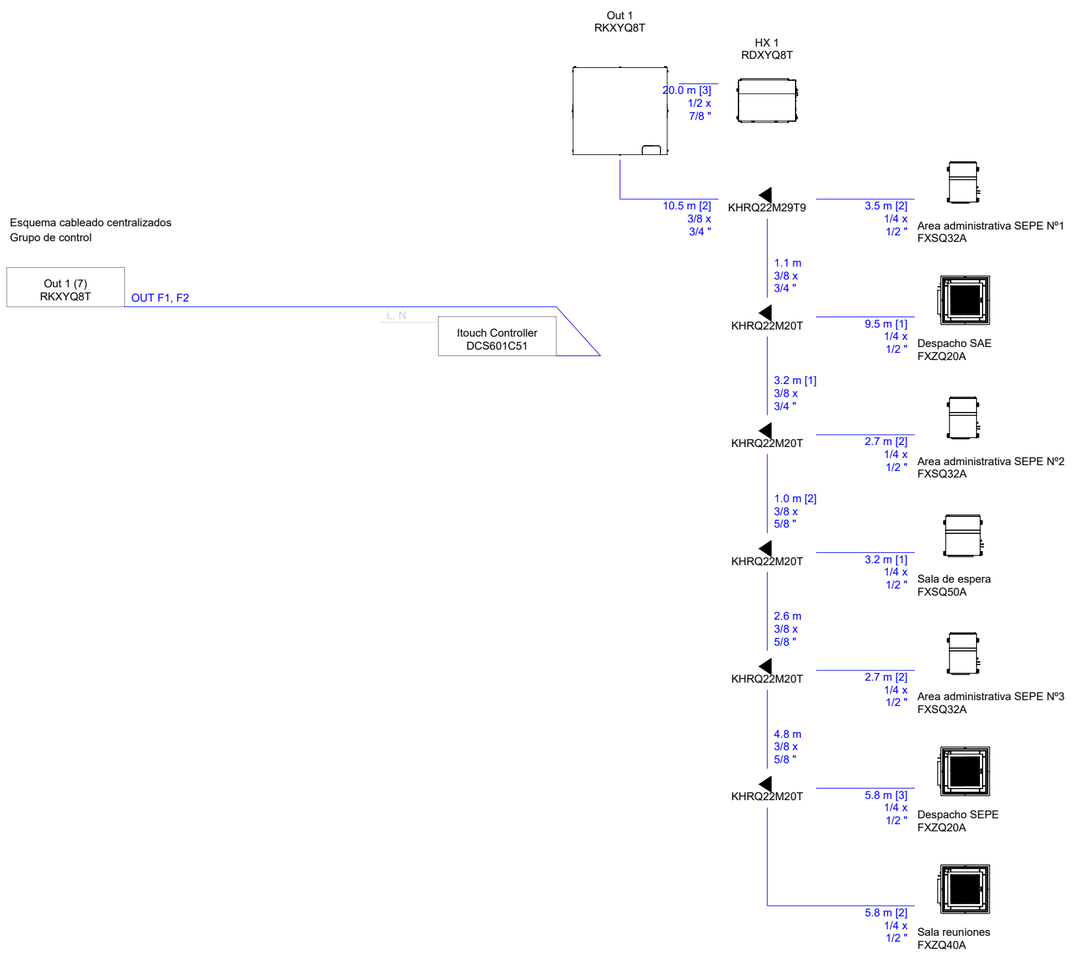

Esquema cableado centralizados
Grupo de control

Esquemas cableado
Out 1
Air cooled heat pump
SB.RKXYQ-T
RKXYQ8T

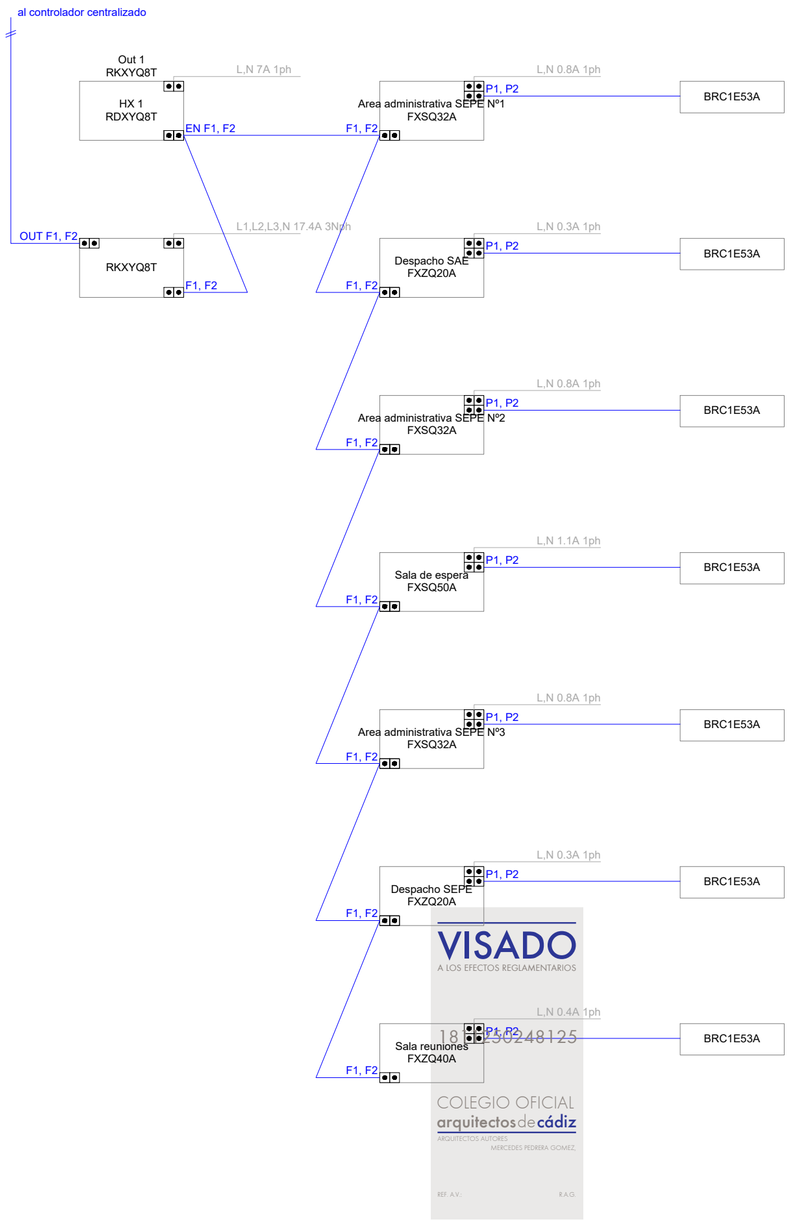

NOTA:

"El equipo mural de sala de telecomunicaciones no pertenece al sistema VRV. Funcionamiento autónomo."

NOTAS

1. EL INSTALADOR REALIZARA LOS PLANOS DE DETALLE DEL MONTAJE DE LA INSRICION PARA APROBACION PREVIA DE LA DIRECCION FACULTATIVA.
   EN LA INSTALACION ELECTRICA SE INDICARA:
   - REPARTO DE FASES.
   - SITUACION DE CAJAS DE DERIVACION Y REGISTRO.
   - DIMENSIONADO DE TUBOS, BANDEJAS Y CABLES.
2. EL INSTALADOR REALIZARA TODAS LAS PRUEBAS PERTINENTES Y DEJARA LA INSTALACION COMPLETAMENTE ACABADA Y EN PERFECTO FUNCIONAMIENTO, ASI COMO GARANTIZARLO DURANTE EL TIEMPO QUE MARQUE EL PLIEGO DE CONDICIONES GENERALES DEL PROYECTO (MINIMO 1 AÑO).
3. EL INSTALADOR REALIZARA TODOS LOS TRAMITES NECESARIOS PARA LA LEGALIZACION Y PUESTA EN SERVICIO DE LA INSTALACION SOLICITANDO PREVIAMENTE A SU EJECUCION TODA LA INFORMACION TANTO DE LA COMPAÑIA SUMINISTRADORA, DELEGACION DE INDUSTRIA CORRESPONDIENTE Y DEMAS ORGANISMOS OFICIALES PARA NO TENER PROBLEMA ALGUNO EN EL MOMENTO DE CONTRATACION POR PARTE DE LOS FUTUROS USUARIOS.
4. SE RECUERDA AL INSTALADOR QUE TODA LA INFORMACION DEL PROYECTO EN PLANOS SE COMPLETA CON LOS OTROS DOCUMENTOS INTEGRANTES DEL MISMO (MEMORIA, CALCULOS, PLIEGO DE CONDICIONES TECNICAS Y ESTADO DE MEDICIONES).
5. EL INSTALADOR SE RESPONSABILIZARA EN TODO MOMENTO QUE LA INSTALACION POR EL EJECUTADA, SEA CORRECTA TANTO EN NORMATIVA COMO EN SU FUNCIONAMIENTO.
6. EL INSTALADOR CONFIRMARA A LA MAYOR BREVEDAD POSIBLE CON LA EMPRESA SUMINISTRADORA CORRESPONDIENTE, EL LUGAR EXACTO DE LA ACOMETIDA (FACHADA O LIMITE DE PARCELA) PARA ALOJAR LOS ARMARIOS Y/O ARQUETAS CORRESPONDIENTES.
   SE PRESENTARA A LA DIRECCION FACULTATIVA LAS DIMENSIONES DE LOS MISMOS INDICANDO NECESIDADES DE ESPACIOS, VENTILACIONES, DISTANCIAS MINIMAS A OTRAS INSTALACIONES, ETC...(IDM. CUARTO DE INSTALACIONES Y RECORRIDOS DE LAS MISMAS).
7. EL INSTALADOR DISPONDRA EN OBRA DE MUESTRAS DE CADA UNO DE LOS MATERIALES Y EQUIPOS QUE SE VAN A INSTALAR PARA SU APROBACION POR PARTE DE LA DIRECCION FACULTATIVA.
8. EL CONTRATISTA Y/O EL INSTALADOR PRESENTARA PLANOS DE COORDINACION ENTRE LAS DIFERENTES INSTALACIONES "PREVIOS AL INICIO DE LOS TRABAJOS" CON EL FIN DE DETECTAR POSIBLES INTERFERENCIAS O CRUCES QUE A POSTERIORI PERJUDIQUE LA ESTETICA O EL FUTURO MANTENIMIENTO DE LAS INSTALACIONES.
   SE REALIZARAN ESPECIALMENTE PLANOS DE MONTANTES CON DETALLES, RECORRIDO POR FALSOS TECHOS, FALSOS SUELOS, RECORRIDOS VISTOS EN TECHOS, ETC... ESTOS PLANOS SERÁN APROBADOS PREVIAMENTE A SU EJECUCION POR LA DIRECCION FACULTATIVA.
9. SE IDENTIFICARA CADA CONTADOR VISIBLEMENTE MEDIANTE PLACA DE ACERO INOXIDABLE; ALUMINIO O PLÁSTICO ENDURECIDO PARA EVITAR CORROSIÓN CON UNA GRABACIÓN INDELEBLE INDICANDO: ESCALERAS, PISO, Nº DE LA FINCA, ETC...

NOTA GENERAL

ANTES DE EJECUTAR CADA PARTIDA, SE DEBERÁN COMPROBAR EN OBRA LOS DATOS DE LOS DISTINTOS DOCUMENTOS DE PROYECTO QUE SE ESTIMEN NECESARIOS PARA SU CORRECTA EJECUCIÓN TALES COMO COTAS, NIVELES NOTAS U OTROS

0 5 m

REV.	FECHA	DESCRIPCION	ETRS-89. HUSO 30
0			
1			

Junta de Andalucía
Servicio Andaluz de Empleo

CRISTOBAL- PEDRERA

Nº EXPTE: CONTR 2024/708689

P. BÁSICO y de EJECUCIÓN y E.B.S.S. OBRAS de CONSTRUCCIÓN de ADECUACIÓN DE LOCAL para NUEVA OFICINA del SERVICIO ANDALUZ DE EMPLEO en ALGODONALES. Cádiz

REF. CATASTRAL: 6547056TF8864E0004AL

PROMOTOR:
SERVICIO ANDALUZ DE EMPLEO

TÉCNICOS REDACTORES:
MERCEDES PEDRERA GOMEZ
ARQ. COL. Nº: COAC

FECHA
NOVIEMBRE 2024

Nº PLANO
ICL-02

PLANO:
INSTALACIONES_ CLIMATIZACIÓN. ESQUEMAS

ESCALA
1/50

VISADO
A LOS EFECTOS REGLAMENTARIOS
18/11/250248125
COLEGIO OFICIAL arquitectos de cádiz
ARQUITECTOS AUTORES
MERCEDES PEDRERA GOMEZ
REF. A.V. R.A.G.

Este documento es copia impresa del original firmado y visado con firma electrónica en el Colegio Oficial de Arquitectos de Cádiz con número 1811250248125, depositado en los archivos colegiales. Para más información, consulte el sello QR en su aplicación móvil o de PC

CRISTOBAL-PEDRERA
se reservan todos los derechos de utilización y/o reproducción total o parcial de este proyecto.

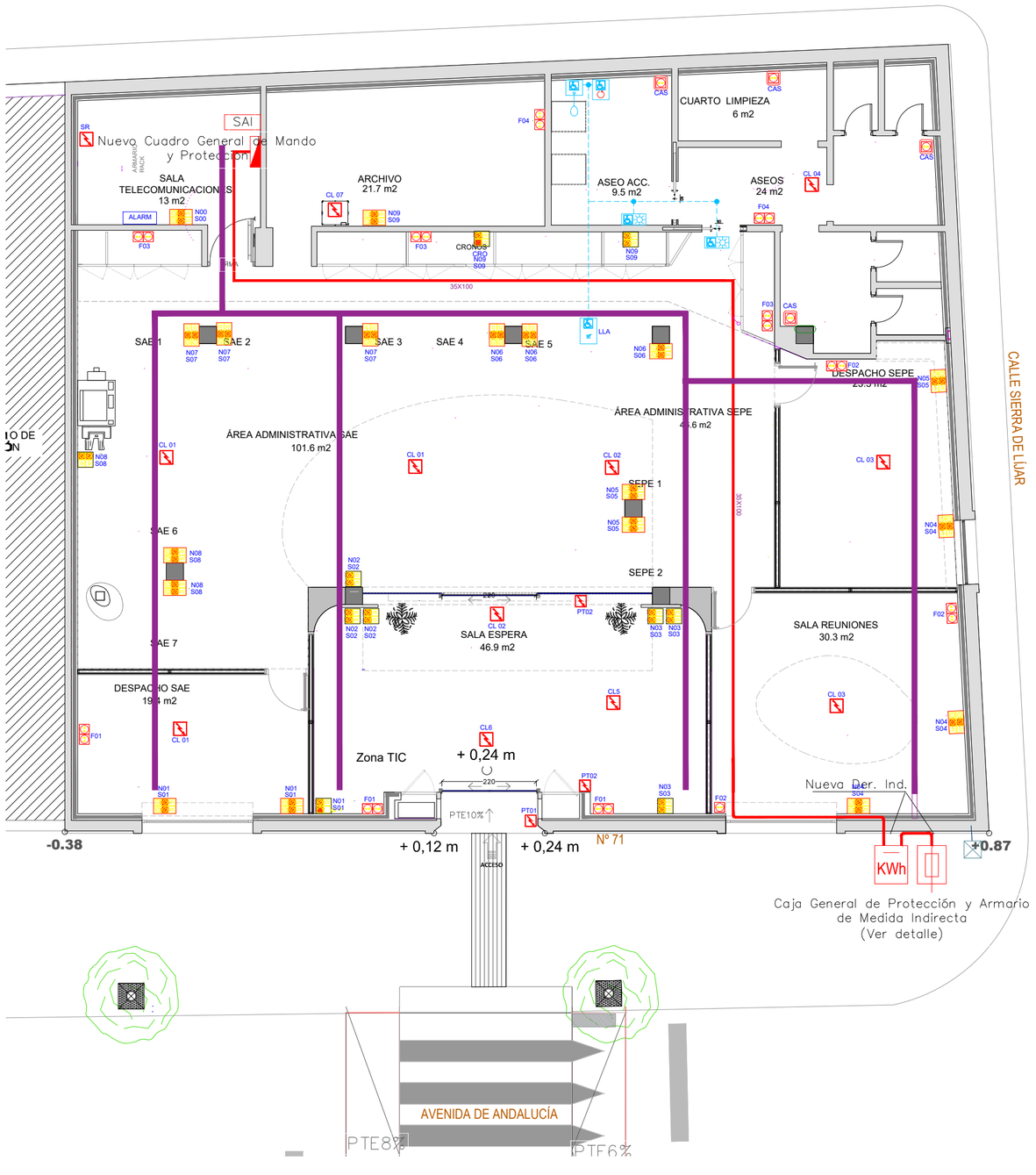

LEYENDA

	Cuadro Eléctrico de Distribución
	Puesto de trabajo empotrado para 6 elementos formado por 2 Tomas Schuko 2P+T/16A color blanco, 2 Tomas Schuko 2P+T/16A color rojo (SAI), y dos tomas de Voz/Datos Tipo RJ45 Cat. 6.
	Puesto de trabajo empotrado de suelo, para 6 elementos formado por por 2 Tomas Schuko 2P+T/16A color blanco, 2 Tomas Schuko 2P+T/16A color rojo (SAI), y dos tomas de Voz/Datos Tipo RJ45 Cat. 6.
	Toma de corriente empotrada tipo schuko 16A+TT. Serie Simón 100. Altura de instalación según tabla o indicación en planos.
	Toma de corriente estanca IP55. Tipo schuko 16A+TT. En instalación superficial
	Conexión directa a bornas de aparato
	Bandeja de rejilla para instalación de cableado

LEYENDA

	Pulsador y tirador llamadas de emergencias para aseo asistido.
	Pulsador cancelación local de llamadas de emergencias para aseo asistido
	Señalización óptico acústica estado de llamadas de emergencias para aseo asistido.
	Control de llamadas de emergencias para aseo asistido
	Cableado conexionado sistema de llamada de emergencias aseo asistido. Cable manguera apantallada 8x0,22mm2

MECANISMO	ALTURA
Bases de enchufe en general	0,30m
Lámpara de mesa, teléfono, etc.	0,70m
Bases de enchufe bajo encimeras	0,70m
interruptores	1,00m
Tomas sobre poyatas	1,00m

CAJA GENERAL DE PROTECCIÓN (CGP-7-250) - (Sin Escala)

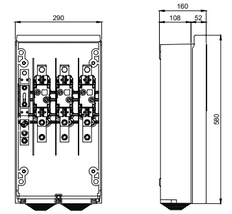

ARMARIO DE MEDIDA INDIRECTA (EME 100/200) - (Sin Escala)

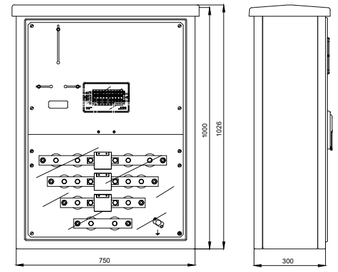

DETALLE DE INSTALACIÓN DE C.G.P. Y ARMARIO DE MEDIDA - (Sin Escala)

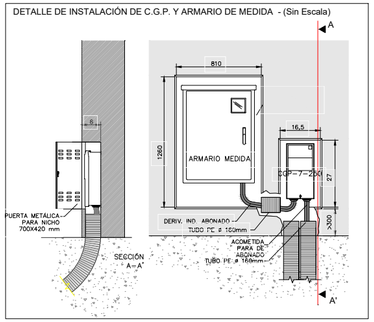

NOTAS

1. EL INSTALADOR REALIZARA LOS PLANOS DE DETALLE DEL MONTAJE DE LA INSRICION PARA APROBACION PREVIA DE LA DIRECCION FACULTATIVA.
   EN LA INSTALACION ELECTRICA SE INDICARA:
   - REPARTO DE FASES.
   - SITUACION DE CAJAS DE DERIVACION Y REGISTRO.
   - DIMENSIONADO DE TUBOS, BANDEJAS Y CABLES.
2. EL INSTALADOR REALIZARA TODAS LAS PRUEBAS PERTINENTES Y DEJARA LA INSTALACION COMPLETAMENTE ACABADA Y EN PERFECTO FUNCIONAMIENTO, ASI COMO GARANTIZARLO DURANTE EL TIEMPO QUE MARQUE EL PLIEGO DE CONDICIONES GENERALES DEL PROYECTO (MINIMO 1 AÑO).
3. EL INSTALADOR REALIZARA TODOS LOS TRAMITES NECESARIOS PARA LA LEGALIZACION Y PUESTA EN SERVICIO DE LA INSTALACION SOLICITANDO PREVIAMENTE A SU EJECUCION TODA LA INFORMACION TANTO DE LA COMPAÑIA SUMINISTRADORA, DELEGACION DE INDUSTRIA CORRESPONDIENTE Y DEMAS ORGANISMOS OFICIALES PARA NO TENER PROBLEMA ALGUNO EN EL MOMENTO DE CONTRATACION POR PARTE DE LOS FUTUROS USUARIOS.
4. SE RECUERDA AL INSTALADOR QUE TODA LA INFORMACION DEL PROYECTO EN PLANOS SE COMPLETA CON LOS OTROS DOCUMENTOS INTEGRANTES DEL MISMO (MEMORIA, CALCULOS, PLIEGO DE CONDICIONES TECNICAS Y ESTADO DE MEDICIONES).
5. EL INSTALADOR SE RESPONSABILIZARA EN TODO MOMENTO QUE LA INSTALACION POR EL EJECUTADA, SEA CORRECTA TANTO EN NORMATIVA COMO EN SU FUNCIONAMIENTO.
6. EL INSTALADOR CONFIRMARA A LA MAYOR BREVEDAD POSIBLE CON LA EMPRESA SUMINISTRADORA CORRESPONDIENTE, EL LUGAR EXACTO DE LA ACOMETIDA (FACHADA O LIMITE DE PARCELA) PARA ACLUAR LOS ARMARIOS Y/O ARQUETAS CORRESPONDIENTES. SE PRESENTARA A LA DIRECCION FACULTATIVA LAS DIMENSIONES DE LOS MISMOS INDICANDO NECESIDADES DE ESPACIOS, VENTILACIONES, DISTANCIAS MINIMAS A OTRAS INSTALACIONES, ETC...(IDM. CUARTO DE INSTALACIONES Y RECORRIDOS DE LAS MISMAS).
7. EL INSTALADOR DISPONDRA EN OBRA DE MUESTRAS DE CADA UNO DE LOS MATERIALES Y EQUIPOS QUE SE VAN A INSTALAR PARA SU APROBACION POR PARTE DE LA DIRECCION FACULTATIVA.
8. EL CONTRATISTA Y/O EL INSTALADOR PRESENTARA PLANOS DE COORDINACION ENTRE LAS DIFERENTES INSTALACIONES "PREVIOS AL INICIO DE LOS TRABAJOS" CON EL FIN DE DETECTAR POSIBLES INTERFERENCIAS O CRUCES QUE A POSTERIORI PERJUDIQUE LA ESTETICA O EL FUTURO MANTENIMIENTO DE LAS INSTALACIONES.
   SE REALIZARAN ESPECIALMENTE PLANOS DE MONTANTES CON DETALLES, RECORRIDO POR FALSOS TECHOS, FALSOS SUELOS, RECORRIDOS VISTOS EN TECHOS, ETC... ESTOS PLANOS SERÁN APROBADOS PREVIAMENTE A SU EJECUCION POR LA DIRECCION FACULTATIVA.
9. SE IDENTIFICARA CADA CONTADOR VISIBLEMENTE MEDIANTE PLACA DE ACERO INOXIDABLE; ALUMINIO O PLÁSTICO ENDURECIDO PARA EVITAR CORROSIÓN CON UNA GRABACIÓN INDELEBLE INDICANDO: ESCALERAS, PISO, Nº DE LA FINCA, ETC...

NOTA GENERAL

ANTES DE EJECUTAR CADA PARTIDA, SE DEBERÁN COMPROBAR EN OBRA LOS DATOS DE LOS DISTINTOS DOCUMENTOS DE PROYECTO QUE SE ESTIMEN NECESARIOS PARA SU CORRECTA EJECUCIÓN TALES COMO COTAS, NIVELES NOTAS U OTROS

0 5 m

REV.	FECHA	DESCRIPCION
0		
1		

ETRS-89. HUSO 30

Junta de Andalucía
Servicio Andaluz de Empleo

CRISTOBAL- PEDRERA

Nº EXPTE: CONTR 2024/708689

P. BÁSICO y de EJECUCIÓN y E.B.S.S. OBRAS de CONSTRUCCIÓN de ADECUACIÓN DE LOCAL para NUEVA OFICINA del SERVICIO ANDALUZ DE EMPLEO en ALGODONALES. Cádiz

REF. CATASTRAL: 6547056TF8864E0004AL

PROMOTOR: SERVICIO ANDALUZ DE EMPLEO

TÉCNICOS REDACTORES:

MERCEDES PEDRERA GOMEZ ARQ. COL. Nº 00DAC

FECHA NOVIEMBRE 2024

Nº PLANO EL-01

ESCALA 1/100

PLANO: INSTALACIONES_ ELECTRICIDAD. FUERZA

VISADO
A LOS EFECTOS REGLAMENTARIOS
1811250248125
COLEGIO OFICIAL arquitectos de cádiz
ARQUITECTOS AUTORES
MERCEDES PEDRERA GOMEZ
REF. A.V. R.A.G.

Este documento es copia impresa del original firmado y visado en el Colegio Oficial de Arquitectos de Cádiz con número 1811250248125, depositado en los archivos colegiales. Para más información, consulte el sello QR en su aplicación móvil o de PC

CRISTOBAL-PEDRERA se reservan todos los derechos de utilización y/o reproducción total o parcial de este proyecto.

REF.	CURCUITO
C.S.CLIMA	CUADRO SECUNDARIO CLIMATIZACIÓN
CL01	Unidades interiores 1
CL02	Unidades interiores 2
CL03	Unidades interiores 3
CL04	Extracción aseos
CL05	Recuperador
CL06	Intercambiador
CL07	Compresor

Esquema maniobra contactores tipo

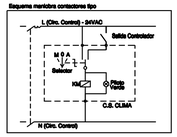

EQUIPO DE MEDIDA INDIRECTA

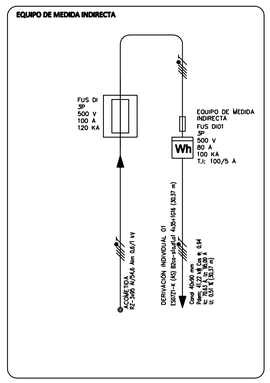

Cuadro de Mando y Proteccion C.S. CLIMA

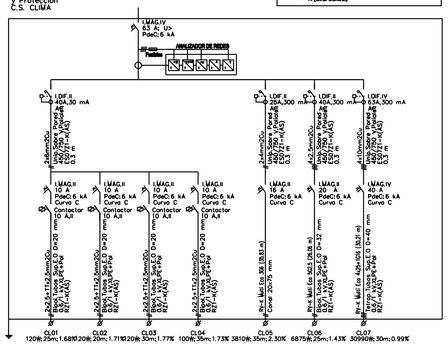

REF.	CURCUITO
C.G.A. (SN)	C. GRAL. (S. Normal)
C.S.CLIMA	CUADRO SECUNDARIO CLIMATIZACIÓN
AF1	Alumbr. Faseados Z. SAE-SEPE
AF2	Alumbr. Faseados Reuniones
F01	Usos Varios 01
F02	Usos Varios 02
F03	Usos Varios 03
F04	Usos Varios 04
CA5	Tomas aseos
SR	Split A/A Sala Rack
N00	PdT Sum. Normal 0
N01	PdT Sum. Normal 1
N02	PdT Sum. Normal 2
N03	PdT Sum. Normal 3
N04	PdT Sum. Normal 4
N05	PdT Sum. Normal 5
N06	PdT Sum. Normal 5
N07	PdT Sum. Normal 5
N08	PdT Sum. Normal 5
N09	PdT Sum. Normal 5

REF.	CURCUITO
C.G.A. (SP)	C. GRAL. (S. Preferente)
A01	Alumbr. Espera-D.SAE-Reuniones 01
A02	Alumbr. Zona SAE-SEPE-D. SEPE 02
A03	Alumbr. Telec.-Archivo-Aseos
E01	Emergencias
E02	Emergencias
E03	Emergencias
LLA	Llamada emergencia aseos
PT01	Puertas Automáticas
PT02	Puertas Automáticas
S00	PdT Sum. SAI 0
S01	PdT Sum. SAI 1
S02	PdT Sum. SAI 2
S03	PdT Sum. SAI 3
S04	PdT Sum. SAI 4
S05	PdT Sum. SAI 5
S06	PdT Sum. SAI 6
S07	PdT Sum. SAI 5
S08	PdT Sum. SAI 8
S09	PdT Sum. SAI 9
RA	Rack Informático
CTROL	Circ. Control
CA	Reserva alarma

Cuadro de Mando y Proteccion

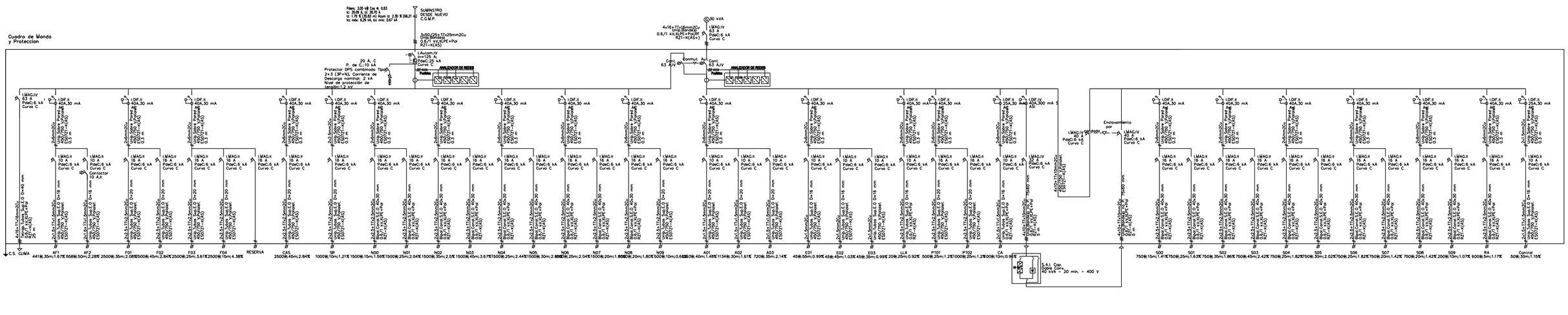

REV.	FECHA	DESCRIPCION
0		
1		

ETRS-89. HUSO 30

Junta de Andalucía
Servicio Andaluz de Empleo

CRISTOBAL- PEDRERA

Nº EXPTE: CONTR 2024/708689

P. BÁSICO y de EJECUCIÓN y E.B.S.S. OBRAS de CONSTRUCCIÓN de ADECUACIÓN DE LOCAL para NUEVA OFICINA del SERVICIO ANDALUZ DE EMPLEO en ALGODONALES. Cádiz

REF. CATASTRAL: 6547056TF8884E0004AL

PROMOTOR:
SERVICIO ANDALUZ DE EMPLEO

TECNICOS REDACTORES:
MERCEDES FERNÁNDEZ
ARQ. COL. 1.84 COAC

FECHA
NOVIEMBRE 2024

Nº PLANO
EL-02

PLANO:
INSTALACIONES_ ELEC. ESQUEMA UNIFILAR

ESCALA
1/100

VISADO
COLEGIO OFICIAL DE APAREJADORES Y ARQUITECTOS TÉCNICOS DE CÁDIZ
arquitectos.es
CRISTÓBAL-PEDRERA
se reservan todos los derechos de utilización y/o reproducción total o parcial de este proyecto.
Este documento incluye firma electrónica y, en su caso, marca de agua digital. Puede verificar su autenticidad en la sede electrónica del Colegio Oficial de Aparejadores de Cádiz con número 1811250481125, depositado en los archivos colegiales. Para más información, consulte el sello QR en su edición en el pie de PC

CUADRO GENERAL DE
MANDO Y PROTECCION

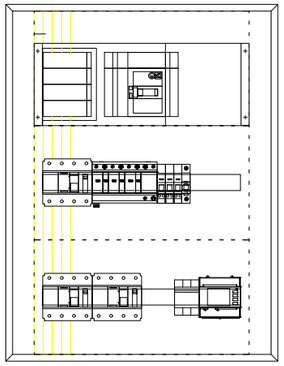

FRONTAL VISTA APARATOS

C.G.AMPLIACIÓN

ZONA DE GRUPO Y SAI (S. PREF.)

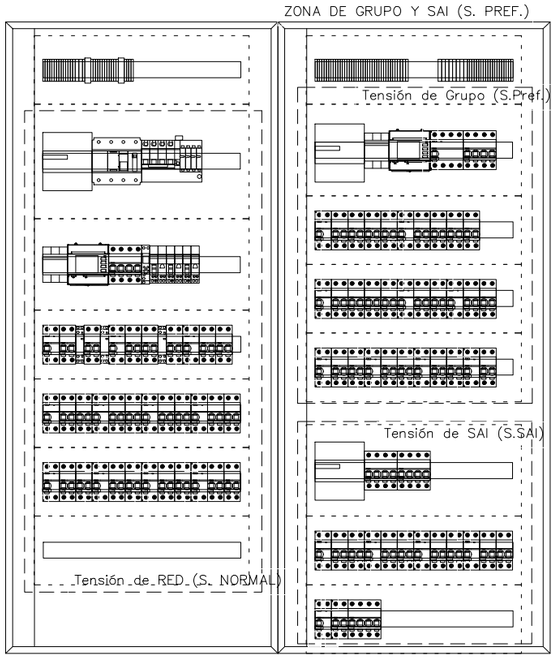

FRONTAL VISTA APARATOS

C.S. CLIMA

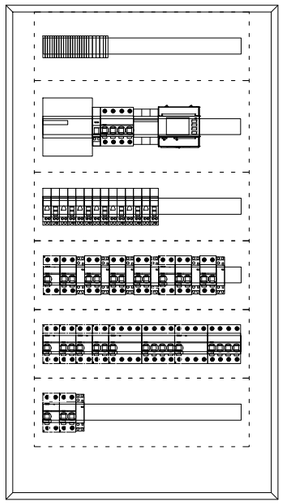

FRONTAL VISTA APARATOS

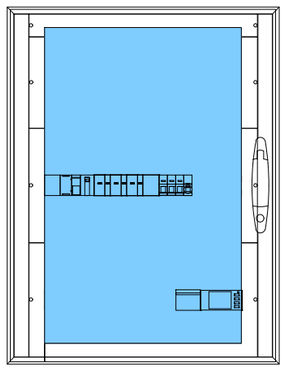

FRONTAL VISTA PUERTAS

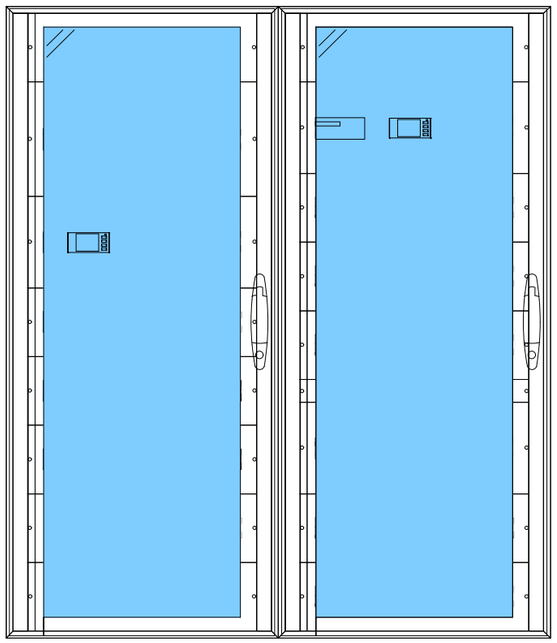

FRONTAL VISTA PUERTAS

FRONTAL VISTA PUERTAS

VISADO
A LOS EFECTOS REGLAMENTARIOS
1811250248125
COLEGIO OFICIAL
arquitectos de cádiz
MERCEDES PEDRERA GOMEZ.
REF. A.V.: R.A.G.

REV.	FECHA	DESCRIPCION
0		
1		

ETRS-89. HUSO 30

Junta de Andalucía
Servicio Andaluz de Empleo

CRISTOBAL- PEDRERA

Nº EXPTE: CONTR 2024/708689

P. BÁSICO y de EJECUCIÓN y E.B.S.S. OBRAS de CONSTRUCCIÓN de ADECUACIÓN DE LOCAL para NUEVA OFICINA del SERVICIO ANDALUZ DE EMPLEO en ALGODONALES. Cádiz

REF. CATASTRAL: 6547056TF8864E0004AL

PROMOTOR:
SERVICIO ANDALUZ DE EMPLEO

TÉCNICOS REDACTORES:
MERCEDES PEDRERA GOMEZ
ARQ. COL. nº COAC

PLANO:
INSTALACIONES_ ELECT. DETALLES CUADROS

FECHA
NOVIEMBRE
2024

Nº PLANO
EL-03

ESCALA
1/100

© CRISTÓBAL-PEDRERA
se reservan todos los derechos de utilización y/o reproducción total o parcial de este proyecto.

Este documento es copia impresa del original firmado y visado con firma electrónica en el Colegio Oficial de Arquitectos de Cádiz con número 1811250248125, depositado en los archivos colegiales. Para más información, consulte el sello QR en su aplicación móvil o de PC

LEYENDA

	Downlight LED cuadrado empotr., 120mm de lado (12W – 1014 lm – 4000K)– IP66
	Downlight LED cuadrado empotr., 165mm de lado (18W – 1565 lm – 4000K)– IP44
	Pantalla LED empot. 600x600mm (42W – 3600 lm – 4000K – UGR<19)
	Pantalla LED empot. 600x600mm (20W – 2000 lm – 4000K – UGR<19)LED Panel – UGR<19,
	Luminaria lineal LED con difusor opal 27W – 2678 lm – 4000K , en instalación techo
	Tira continua de LED 24V profesional 5W/m, flujo de 600lm/m 4000K, CRI 80, 120LED/m, vida útil 50.000H. Instalada en perfil de aluminio oculto para luz indirecta en foseado perimetral del techo.
	Tira continua de LED IP 67 24V profesional 6,4W/m, flujo de 705lm/m 4000K, CRI 90, 120 LED/m, vida útil 50.000H. Instalada en perfil de aluminio oculto para luz indirecta en foseado perimetral del techo.
DR	Driver tensión constante de 24 V para tira LED. Con regulación Dali/DSI/SwitchDIM. Potencia según indicaciones en planos.
	Luminaria de emergencia LED, 200lm – 1 hora.
	EMERGENCIA LED EMPOTRAR, 100LM.
	Interruptor unipolar, gama básica, con tecla simple y marco de 1 elemento
	Conmutador, serie básica, con tecla simple y marco de 1 elemento
	Detector de presencia con reg. de iluminación por luz ambiental, para despachos. Salida para el control de driver regulables DALI, con posibilidad de conmutación y egulación manual mediante pulsador. Alcance Ø10m transv., Ø6m frontal, Ø4m sentado. En montaje empotrado, regulado para una iluminancia media de 500 lux y desconexión en 5 min.
	Detector de movimiento empotrado en techo. PIR. Cobertura 360 ° – 10metros
	Detector de movimiento de Alta Frecuencia, especialmente diseñado para su montaje oculto en falso techo, alcance Ø0,4 – 16 m.
	TERMO ELÉCTRICO

REF.	CURCUITO
C.G.A.	C. GRAL. (S. Normal)
C.S.CLIMA	CUADRO SECUNDARIO CLIMATIZACIÓN
AF1	Alumbr. Foseados Z. SAE–SEPE
AF2	Alumbr. Foseados Reuniones

REF.	CURCUITO
C.G.A.	C. GRAL. (S. Preferente)
A01	Alumbr. Espera–D.SAE–Reuniones 01
A02	Alumbr. Zona SAE–SEPE–D. SEPE 02
A03	Alumbr. Telec.–Archivo–Aseos
E01	Emergencias
E02	Emergencias
E03	Emergencias

ESQUEMA DE CONEXIONADO SENSOR LUMINOSIDAD PARA CONTROL NIVEL DE ILUMINACION EN DEPENDENCIAS

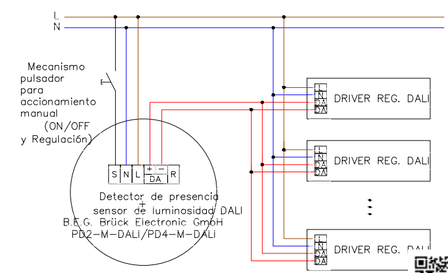

NOTAS

1. EL INSTALADOR REALIZARA LOS PLANOS DE DETALLE DEL MONTAJE DE LA INSRICION PARA APROBACION PREVIA DE LA DIRECCION FACULTATIVA.
   EN LA INSTALACIÓN ELECTRICA SE INDICARA:
   – REPARTO DE FASES.
   – SITUACION DE CAJAS DE DERIVACION Y REGISTRO.
   – DIMENSIONADO DE TUBOS, BANDEJAS Y CABLES.
2. EL INSTALADOR REALIZARA TODAS LAS PRUEBAS PERTINENTES Y DEJARA LA INSTALACION COMPLETAMENTE ACABADA Y EN PERFECTO FUNCIONAMIENTO, ASI COMO GARANTIZARLO DURANTE EL TIEMPO QUE MARQUE EL PLIEGO DE CONDICIONES GENERALES DEL PROYECTO (MINIMO 1 AÑO).
3. EL INSTALADOR REALIZARA TODOS LOS TRAMITES NECESARIOS PARA LA LEGALIZACION Y PUESTA EN SERVICIO DE LA INSTALACION SOLICITANDO PREVIAMENTE A SU EJECUCION TODA LA INFORMACION TANTO DE LA COMPAÑIA SUMINISTRADORA, DELEGACION DE INDUSTRIA CORRESPONDIENTE Y DEMAS ORGANISMOS OFICIALES PARA NO TENER PROBLEMA ALGUNO EN EL MOMENTO DE CONTRATACION POR PARTE DE LOS FUTUROS USUARIOS.
4. SE RECUERDA AL INSTALADOR QUE TODA LA INFORMACION DEL PROYECTO EN PLANOS SE COMPLETA CON LOS OTROS DOCUMENTOS INTEGRANTES DEL MISMO (MEMORIA, CALCULOS, PLIEGO DE CONDICIONES TECNICAS Y ESTADO DE MEDICIONES).
5. EL INSTALADOR SE RESPONSABILIZARA EN TODO MOMENTO QUE LA INSTALACION POR EL EJECUTADA, SEA CORRECTA TANTO EN NORMATIVA COMO EN SU FUNCIONAMIENTO.
6. EL INSTALADOR CONFIRMARA A LA MAYOR BREVEDAD POSIBLE CON LA EMPRESA SUMINISTRADORA CORRESPONDIENTE, EL LUGAR EXACTO DE LA ACOMETIDA (FACHADA O LIMITE DE PARCELA) PARA ALOJAR LOS ARMARIOS Y/O ARQUETAS CORRESPONDIENTES. SE PRESENTARA A LA DIRECCION FACULTATIVA LAS DIMENSIONES DE LOS MISMOS INDICANDO NECESIDADES DE ESPACIOS, VENTILACIONES, DISTANCIAS MINIMAS A OTRAS INSTALACIONES, ETC...(DM. CUARTO DE INSTALACIONES Y RECORRIDOS DE LAS MISMAS).
7. EL INSTALADOR DISPONDRA EN OBRA DE MUESTRAS DE CADA UNO DE LOS MATERIALES Y EQUIPOS QUE SE VAN A INSTALAR PARA SU APROBACION POR PARTE DE LA DIRECCION FACULTATIVA.
8. EL CONTRATISTA Y/O EL INSTALADOR PRESENTARA PLANOS DE COORDINACION ENTRE LAS DIFERENTES INSTALACIONES "PREVIOS AL INICIO DE LOS TRABAJOS" CON EL FIN DE DETECTAR POSIBLES INTERFERENCIAS O CRUCES QUE A POSTERIORI PERJUDIQUE LA ESTETICA O EL FUTURO MANTENIMIENTO DE LAS INSTALACIONES.
   SE REALIZARAN ESPECIALMENTE PLANOS DE MONTANTES CON DETALLES, RECORRIDO POR FALSOS TECHOS, FALSOS SUELOS, RECORRIDOS VISTOS EN TECHOS, ETC... ESTOS PLANOS SERÁN APROBADOS PREVIAMENTE A SU EJECUCION POR LA DIRECCION FACULTATIVA.
9. SE IDENTIFICARA CADA CONTADOR VISIBLEMENTE MEDIANTE PLACA DE ACERO INOXIDABLE, ALUMINIO O PLÁSTICO ENDURECIDO PARA EVITAR CORROSIÓN CON UNA GRABACIÓN INDELEBLE INDICANDO: ESCALERAS, PISO, Nº DE LA FINCA, ETC...

NOTA GENERAL

ANTES DE EJECUTAR CADA PARTIDA, SE DEBERÁN COMPROBAR EN OBRA LOS DATOS DE LOS DISTINTOS DOCUMENTOS DE PROYECTO QUE SE ESTIMEN NECESARIOS PARA SU CORRECTA EJECUCIÓN, TALES COMO COTAS, NIVELES NOTAS U OTROS

0 5 m

REV.	FECHA	DESCRIPCION	ETRS-89. HUSO 30
0			
1			

Junta de Andalucía
Servicio Andaluz de Empleo

CRISTOBAL- PEDRERA — Nº EXPTE: CONTR 2024/708689

P. BÁSICO y de EJECUCIÓN y E.B.S.S. OBRAS de CONSTRUCCIÓN de ADECUACIÓN DE LOCAL para NUEVA OFICINA del SERVICIO ANDALUZ DE EMPLEO en ALGODONALES. Cádiz

REF. CATASTRAL: 6547056TF8864E0004AL

PROMOTOR: SERVICIO ANDALUZ DE EMPLEO

TÉCNICOS REDACTORES:

MERCEDES PEDRERA GÓMEZ
ARQ. COL. 1.A.I. COAC

FECHA NOVIEMBRE 2024

Nº PLANO EL-04

PLANO: INSTALACIONES_ ELECTRICIDAD. ILUMINACION

ESCALA 1/100

VISADO
A TODOS LOS EFECTOS REGLAMENTARIOS
T 1811250248125
Colegio Oficial de Arquitectos de Cádiz
MERCEDES PEDRERA GOMEZ
REF. A.V. R.A.G.
Este documento es copia impresa del original firmado y visado con firma electrónica en el Colegio Oficial de Arquitectos de Cádiz con número T81125024812S; depositado en los archivos colegiales. Para más información, consulte el sello QR en su aplicación móvil o de PC

CRISTOBAL–PEDRERA se reservan todos los derechos de utilización y/o reproducción total o parcial de este proyecto.

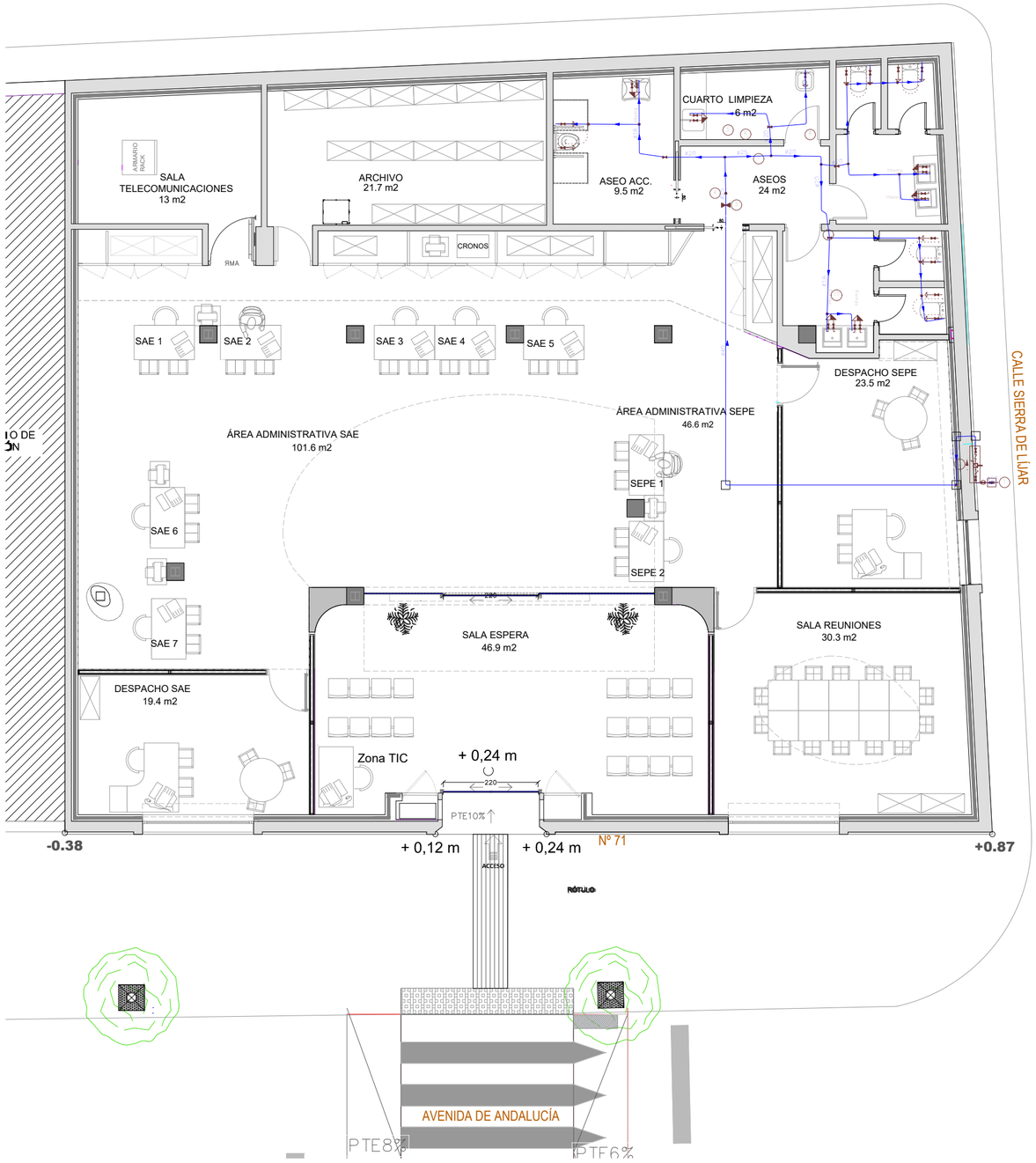

Simbología	
	Tubería de agua fría
	Tubería de agua fría con presión más desfavorable
	Toma y llave de corte de acometida
	Preinstalación de contador
	Llave de abonado
	Llave de local húmedo
	Consumo de agua fría
	Punto de consumo con mayor caída de presión
	Arqueta de paso o de registro sin llaves

Materiales utilizados para las tuberías	
Acometida general (1)	Tubo de polietileno PE 100, PN=10 atm, según UNE-EN 12201-2
Alimentación	Tubo de polietileno reticulado (PE-X), serie 5, PN=6 atm, según ISO 15875-2
Instalación interior	Tubo de polietileno reticulado (PE-Xa), serie 5, PN=6 atm, según UNE-EN ISO 15875-2

Diámetros utilizados en la instalación interior	
Vertedero (Vr)	20 mm
Fregadero doméstico (Fr)	16 mm
Lavabo con hidromezclador temporizado (Htemp)	16 mm
Inodoro con cisterna (Sd)	16 mm

VISADO
A LOS EFECTOS REGLAMENTARIOS
1811250248125
COLEGIO OFICIAL arquitectos de cádiz
ARQUITECTOS AUTORES
MERCEDES PEDRERA GOMEZ
REF. A.V. R.A.G.

NOTAS

1. EL INSTALADOR REALIZARA LOS PLANOS DE DETALLE DEL MONTAJE DE LA INSRICIÓN PARA APROBACION PREVIA DE LA DIRECCIÓN FACULTATIVA.
   EN LA INSTALACIÓN ELECTRICA SE INDICARA:
   - REPARTO DE FASES.
   - SITUACION DE CAJAS DE DERIVACION Y REGISTRO.
   - DIMENSIONADO DE TUBOS, BANDEJAS Y CABLES.
2. EL INSTALADOR REALIZARA TODAS LAS PRUEBAS PERTINENTES Y DEJARA LA INSTALACION COMPLETAMENTE ACABADA Y EN PERFECTO FUNCIONAMIENTO, ASI COMO GARANTIZARLO DURANTE EL TIEMPO QUE MARQUE EL PLIEGO DE CONDICIONES GENERALES DEL PROYECTO (MINIMO 1 AÑO).
3. EL INSTALADOR REALIZARA TODOS LOS TRAMITES NECESARIOS PARA LA LEGALIZACION Y PUESTA EN SERVICIO DE LA INSTALACION SOLICITANDO PREVIAMENTE A SU EJECUCION TODA LA INFORMACIÓN TANTO DE LA COMPAÑÍA SUMINISTRADORA, DELEGACION DE INDUSTRIA CORRESPONDIENTE Y DEMAS ORGANISMOS OFICIALES PARA NO TENER PROBLEMA ALGUNO EN EL MOMENTO DE CONTRATACIÓN POR PARTE DE LOS FUTUROS USUARIOS.
4. SE RECUERDA AL INSTALADOR QUE TODA LA INFORMACION DEL PROYECTO EN PLANOS SE COMPLETA CON LOS OTROS DOCUMENTOS INTEGRANTES DEL MISMO (MEMORIA, CALCULOS, PLIEGO DE CONDICIONES TECNICAS Y ESTADO DE MEDICIONES).
5. EL INSTALADOR SE RESPONSABILIZARA EN TODO MOMENTO QUE LA INSTALACION POR EL EJECUTADA, SEA CORRECTA TANTO EN NORMATIVA COMO EN SU FUNCIONAMIENTO.
6. EL INSTALADOR CONFIRMARA A LA MAYOR BREVEDAD POSIBLE CON LA EMPRESA SUMINISTRADORA CORRESPONDIENTE, EL LUGAR EXACTO DE LA ACOMETIDA (FACHADA O LIMITE DE PARCELA) PARA ALOJAR LOS ARMARIOS Y/O ARQUETAS CORRESPONDIENTES. SE PRESENTARA A LA DIRECCION FACULTATIVA LAS DIMENSIONES DE LOS MISMOS INDICANDO NECESIDADES DE ESPACIOS, VENTILACIONES, DISTANCIAS MINIMAS A OTRAS INSTALACIONES, ETC...(DM. CUARTO DE INSTALACIONES Y RECORRIDOS DE LAS MISMAS).
7. EL INSTALADOR DISPONDRA EN OBRA DE MUESTRAS DE CADA UNO DE LOS MATERIALES Y EQUIPOS QUE SE VAN A INSTALAR PARA SU APROBACION POR PARTE DE LA DIRECCION FACULTATIVA.
8. EL CONTRATISTA Y/O EL INSTALADOR PRESENTARA PLANOS DE COORDINACION ENTRE LAS DIFERENTES INSTALACIONES "PREVIOS AL INICIO DE LOS TRABAJOS" CON EL FIN DE DETECTAR POSIBLES INTERFERENCIAS O CRUCES QUE A POSTERIORI PERJUDIQUE LA ESTETICA O EL FUTURO MANTENIMIENTO DE LAS INSTALACIONES.
   SE REALIZARAN ESPECIALMENTE PLANOS DE MONTANTES CON DETALLES, RECORRIDO POR FALSOS TECHOS, FALSOS SUELOS, RECORRIDOS VISTOS EN TECHOS, ETC... ESTOS PLANOS SERÁN APROBADOS PREVIAMENTE A SU EJECUCION POR LA DIRECCION FACULTATIVA.
9. SE IDENTIFICARA CADA CONTADOR VISIBLEMENTE MEDIANTE PLACA DE ACERO INOXIDABLE; ALUMINIO O PLÁSTICO ENDURECIDO PARA EVITAR CORROSIÓN CON UNA GRABACIÓN INDELEBLE INDICANDO: ESCALERAS, PISO, Nº DE LA FINCA, ETC...

NOTA GENERAL

ANTES DE EJECUTAR CADA PARTIDA, SE DEBERÁN COMPROBAR EN OBRA LOS DATOS DE LOS DISTINTOS DOCUMENTOS DE PROYECTO QUE SE ESTIMEN NECESARIOS PARA SU CORRECTA EJECUCIÓN TALES COMO COTAS, NIVELES NOTAS U OTROS

0 5 m

REV.	FECHA	DESCRIPCIÓN
0		
1		

ETRS-89. HUSO 30

Junta de Andalucía
Servicio Andaluz de Empleo

CRISTOBAL- PEDRERA

Nº EXPTE: CONTR 2024/708689

P. BÁSICO y de EJECUCIÓN y E.B.S.S. OBRAS de CONSTRUCCIÓN de ADECUACIÓN DE LOCAL para NUEVA OFICINA del SERVICIO ANDALUZ DE EMPLEO en ALGODONALES. Cádiz

REF. CATASTRAL: 6547056TF8864E0004AL

PROMOTOR:
SERVICIO ANDALUZ DE EMPLEO

TÉCNICOS REDACTORES:
MERCEDES PEDRERA GOMEZ
ARQ. COL. 1.125 COAC

FECHA
NOVIEMBRE 2024

Nº PLANO
F-01

PLANO:
INSTALACIONES_ FONTANERÍA

ESCALA
1/100

CRISTOBAL-PEDRERA
se reservan todos los derechos de utilización y/o reproducción total o parcial de este proyecto.

Este documento es copia impresa del original firmado y visado con firma electrónica en el Colegio Oficial de Arquitectos de Cádiz con número 1811250248125, depositado en los archivos colegiales. Para más información, consulte el sello QR en su aplicación móvil o de PC

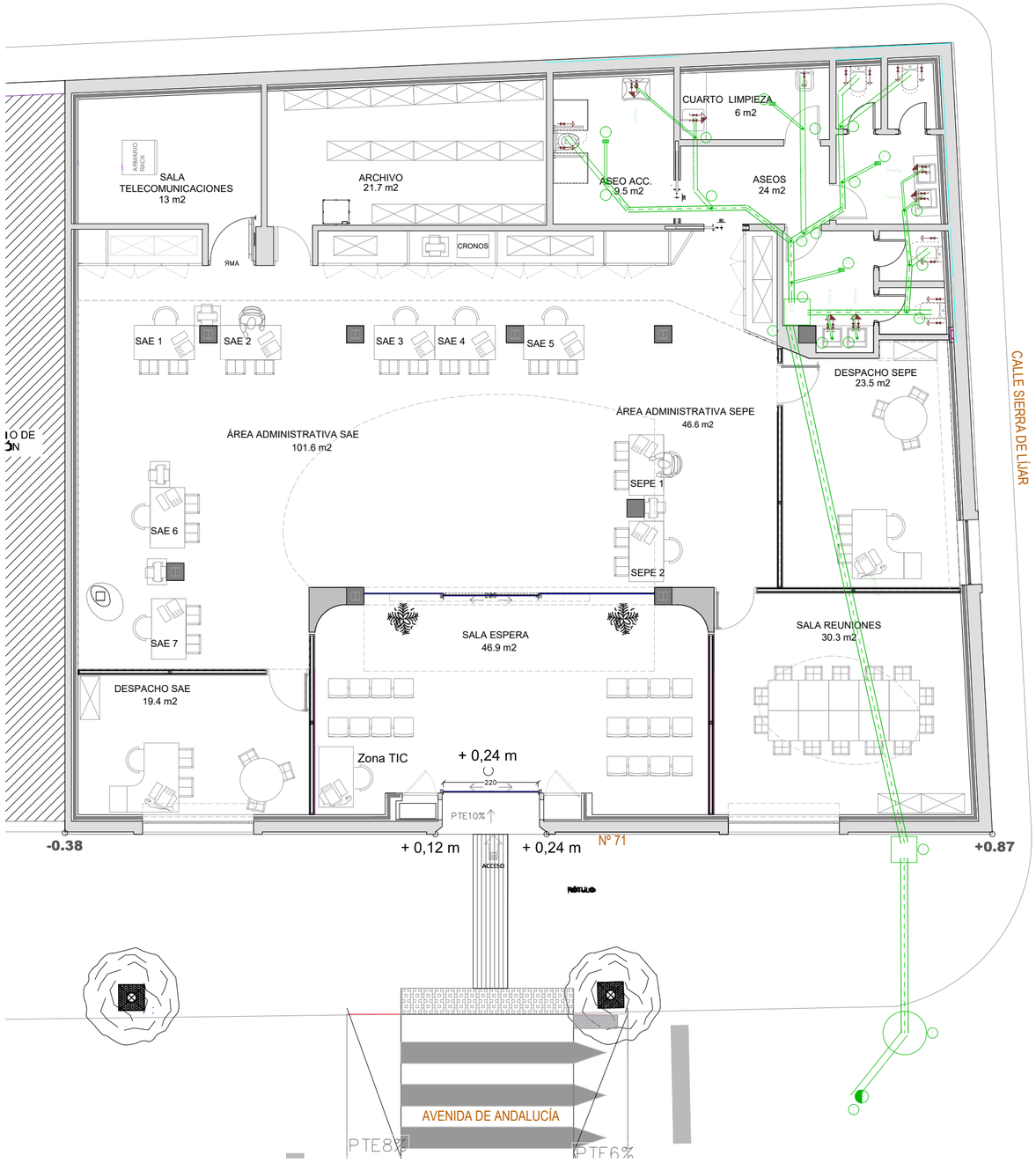

CALLE SIERRA DE LÚJAR

POZO DE REGISTRO
Escala S/E

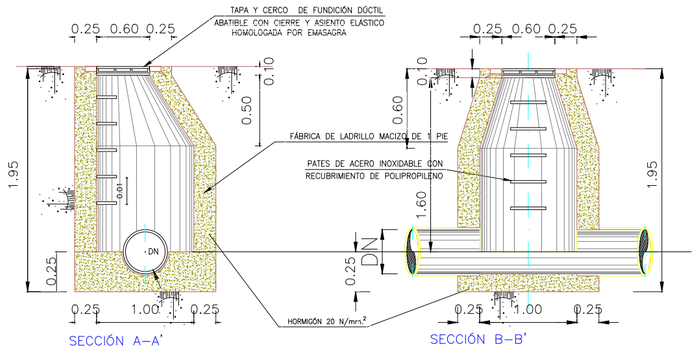

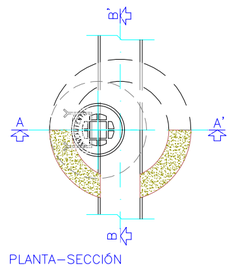

PLANTA–SECCIÓN

Materiales utilizados para las tuberías	
Acometida general	Tubo de PVC liso, serie SN–4, rigidez anular nominal 4 kN/m2, según UNE–EN 1401–1
Colector enterrado	Tubo de PVC liso, serie SN–2, rigidez anular nominal 2 kN/m2, según UNE–EN 1401–1
Colector en losa de cimentación	Tubo de PVC liso, serie SN–4, rigidez anular nominal 4 kN/m2, según UNE–EN 1401–1
Red de pequeña evacuación	Tubo de PVC, serie B, según UNE–EN 1329–1

Diámetros utilizados en la red de pequeña evacuación	
Lavabo (Lvb)	40 mm
Fregadero de cocina (Fr)	50 mm
Inodoro con cisterna (Sd)	110 mm
Sumidero sifónico (Ssif)	50 mm
Vertedero (Vr)	110 mm

Referencia	Descripción	Dimensiones
3	ARQUETAS A LOS EFECTOS REGLAMENTARIOS	50x60x50 cm
4		

Simbología	
	Conexión con la red general de saneamiento
	Pozo de registro
	Colector maestro de aguas residuales
	Arqueta
	Sumidero
	Consumo con hidromezclador
	Inodoro con cisterna

NOTAS

EL INSTALADOR REALIZARA LOS PLANOS DE DETALLE DEL MONTAJE DE LA INSRICIÓN PARA APROBACION PREVIA DE LA DIRECCIÓN FACULTATIVA.
EN LA INSTALACIÓN ELECTRICA SE INDICARA:
- REPARTO DE FASES.
- SITUACION DE CAJAS DE DERIVACION Y REGISTRO.
- DIMENSIONADO DE TUBOS, BANDEJAS Y CABLES.

2. EL INSTALADOR REALIZARA TODAS LAS PRUEBAS PERTINENTES Y DEJARA LA INSTALACION COMPLETAMENTE ACABADA Y EN PERFECTO FUNCIONAMIENTO, ASI COMO GARANTIZARLO DURANTE EL TIEMPO QUE MARQUE EL PLIEGO DE CONDICIONES GENERALES DEL PROYECTO (MINIMO 1 AÑO).

3. EL INSTALADOR REALIZARA TODOS LOS TRAMITES NECESARIOS PARA LA LEGALIZACION Y PUESTA EN SERVICIO DE LA INSTALACION SOLICITANDO PREVIAMENTE A SU EJECUCION TODA LA INFORMACION TANTO DE LA COMPAÑIA SUMINISTRADORA, DELEGACION DE INDUSTRIA CORRESPONDIENTE Y DEMAS ORGANISMOS OFICIALES PARA NO TENER PROBLEMA ALGUNO EN EL MOMENTO DE CONTRATACION POR PARTE DE LOS FUTUROS USUARIOS.

4. SE RECUERDA AL INSTALADOR QUE TODA LA INFORMACION DEL PROYECTO EN PLANOS SE COMPLETA CON LOS OTROS DOCUMENTOS INTEGRANTES DEL MISMO (MEMORIA, CALCULOS, PLIEGO DE CONDICIONES TECNICAS Y ESTADO DE MEDICIONES).

5. EL INSTALADOR SE RESPONSABILIZARA EN TODO MOMENTO QUE LA INSTALACION POR EL EJECUTADA, SEA CORRECTA TANTO EN NORMATIVA COMO EN SU FUNCIONAMIENTO.

6. EL INSTALADOR CONFIRMARA A LA MAYOR BREVEDAD POSIBLE CON LA EMPRESA SUMINISTRADORA CORRESPONDIENTE, EL LUGAR EXACTO DE LA ACOMETIDA (FACHADA O LIMITE DE PARCELA) PARA ALOJAR LOS ARMARIOS Y/O ARQUETAS CORRESPONDIENTES.
SE PRESENTARA A LA DIRECCION FACULTATIVA LAS DIMENSIONES DE LOS MISMOS INDICANDO NECESIDADES DE ESPACIOS, VENTILACIONES, DISTANCIAS MINIMAS A OTRAS INSTALACIONES, ETC...(IDM. CUARTO DE INSTALACIONES Y RECORRIDOS DE LAS MISMAS).

7. EL INSTALADOR DISPONDRA EN OBRA DE MUESTRAS DE CADA UNO DE LOS MATERIALES Y EQUIPOS QUE SE VAN A INSTALAR PARA SU APROBACION POR PARTE DE LA DIRECCION FACULTATIVA.

8. EL CONTRATISTA Y/O EL INSTALADOR PRESENTARA PLANOS DE COORDINACION ENTRE LAS DIFERENTES INSTALACIONES "PREVIOS AL INICIO DE LOS TRABAJOS" CON EL FIN DE DETECTAR POSIBLES INTERFERENCIAS O CRUCES QUE A POSTERIORI PERJUDIQUE LA ESTETICA O EL FUTURO MANTENIMIENTO DE LAS INSTALACIONES.
SE REALIZARAN ESPECIALMENTE PLANOS DE MONTANTES CON DETALLES, RECORRIDO POR FALSOS TECHOS, FALSOS SUELOS, RECORRIDOS VISTOS EN TECHOS, ETC... ESTOS PLANOS SERÁN APROBADOS PREVIAMENTE A SU EJECUCION POR LA DIRECCION FACULTATIVA.

9. SE IDENTIFICARA CADA CONTADOR VISIBLEMENTE MEDIANTE PLACA DE ACERO INOXIDABLE; ALUMINIO O PLÁSTICO ENDURECIDO PARA EVITAR CORROSIÓN CON UNA GRABACIÓN INDELEBLE INDICANDO: ESCALERAS, PISO, Nº DE LA FINCA, ETC...

NOTA GENERAL

ANTES DE EJECUTAR CADA PARTIDA, SE DEBERÁN COMPROBAR EN OBRA LOS DATOS DE LOS DISTINTOS DOCUMENTOS DE PROYECTO QUE SE ESTIMEN NECESARIOS PARA SU CORRECTA EJECUCIÓN TALES COMO COTAS, NIVELES NOTAS U OTROS

VISADO
1811250248125
COLEGIO OFICIAL arquitectos de cádiz
ARQUITECTOS AUTOR/ES
MERCEDES PEDRERA GOMEZ
REF. A.V. R.A.G.

Este documento es copia impresa del original firmado y visado con firma electrónica en el Colegio Oficial de Arquitectos de Cádiz con número 1811250248125, depositado en los archivos colegiales. Para más información, consulte el sello QR en su aplicación móvil o de PC

0 5 m

REV.	FECHA	DESCRIPCIÓN	ETRS-89. HUSO 30.
0			
1			

Junta de Andalucía
Servicio Andaluz de Empleo

CRISTOBAL- PEDRERA — Nº EXPTE: CONTR 2024/708689

P. BÁSICO y de EJECUCIÓN y E.B.S.S. OBRAS de CONSTRUCCIÓN de ADECUACIÓN DE LOCAL para NUEVA OFICINA del SERVICIO ANDALUZ DE EMPLEO en ALGODONALES. Cádiz

REF. CATASTRAL: 6547056TF8864E0004AL

PROMOTOR: SERVICIO ANDALUZ DE EMPLEO

TÉCNICO/S REDACTORES: MERCEDES PEDRERA GOMEZ ARQ. COL. Nº 4124AC

FECHA NOVIEMBRE 2024

Nº PLANO SA-01

PLANO: INSTALACIONES_ SANEAMIENTO

ESCALA 1/100

CRISTOBAL–PEDRERA se reservan todos los derechos de utilización y/o reproducción total o parcial de este proyecto.