


EMPRESA PÚBLICA DE PUERTOS DE ANDALUCÍA (EPPA) (Consolidado)

**BALANCE DE SITUACIÓN CONSOLIDADO**

ACTIVO	Euros	
	2006	2005
INMOVILIZADO		
I. Gastos de establecimiento	42.421,28	53.183,95
II. Inmovilizaciones inmateriales (nota 4)		
Concesiones, patentes, licencias, marcas y similares	11.800,34	1.600,34
Aplicaciones informáticas	832.988,18	754.541,99
Derechos sobre bienes adscritos o cedidos	371.612.428,31	279.632.604,16
Inmovilizado inmaterial en curso	10.926.284,12	6.338.695,16
Derechos sobre bienes reg. Arrendamiento fro.	28.017,20	28.017,20
Amortización acumulada	(50.821.343,21)	(78.280.280,42)
	332.590.174,94	208.475.178,43
III. Inmovilizaciones materiales (nota 5)		
Terrenos y construcciones	44.982.899,50	50.495.191,00
Instalaciones técnicas y maquinaria	162.778,88	160.059,88
Otras instalaciones, Mobiliario y utillaje	547.897,64	513.014,30
Anticipos e inmovilizado curso	269.624,93	6.650.968,51
Otro inmovilizado material	7.729.579,94	5.015.445,10
Amortización acumulada	(5.519.752,33)	(9.525.249,28)
	48.173.028,56	53.309.429,51
IV. Inmovilizaciones financieras		
Participaciones puestas en equivalencia (nota 7)	234.529,16	235.679,03
Depósitos y fianzas constituidas a l/p (nota 6)	110.584,99	11.756,61
	345.114,15	247.435,64
Total inmovilizado	381.150.738,93	262.085.227,53
GASTOS A DISTRIBUIR EN VARIOS EJERCICIOS	1.450,53	3.329,36
ACTIVO CIRCULANTE		
I. Accionistas por desembolsos exigidos		
II. Existencias		
Comerciales	139.025,06	132.081,69
	139.025,06	132.081,69
III. Deudores		
Clientes	3.924.172,79	3.209.204,90
Clientes de dudoso cobro	3.265.449,28	3.299.764,50
Empresas asociadas, deudores	122.662,63	6.334,99
Administraciones Públicas (nota 12)	42.496.422,96	32.412.127,66
Otros Deudores	89.879,99	271.087,46
Personal	71.535,62	71.326,05
Provisión Insolvencia del ejercicio	(3.469.956,67)	(3.405.388,06)
	46.500.166,60	35.864.457,50
Inversiones financieras temporales		
Depósitos y fianzas constituidas a corto plazo	2.153,01	2.133,01
	2.153,01	2.133,01
IV. Tesorería	17.791.110,43	13.836.033,92
V. Ajustes por periodificación	112.606,84	179.481,24
	64.545.061,94	50.014.187,36
TOTAL ACTIVO	445.697.251,40	312.102.744,25

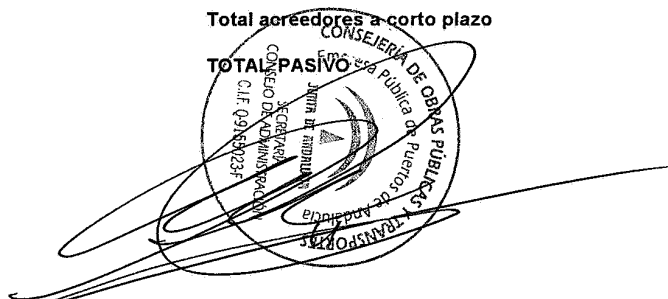


EMPRESA PÚBLICA DE PUERTOS DE ANDALUCÍA (EPPA) (Consolidado)



BALANCE DE SITUACIÓN CONSOLIDADO


PASIVO	Euros	
	2006	2005
FONDOS PROPIOS (nota 8)		
Fondo Social	4.631.481,77	4.631.481,77
Rentas de ejercicios anteriores	6.919.915,99	4.362.339,96
Reservas en sociedades consolidadas por integración global	1.847.704,41	1.868.242,98
Reservas sociedades puestas en equivalencia	(4.320,97)	(286,16)
Pérdidas y ganancias atribuibles a la sociedad dominante		
Pérdidas y ganancias consolidadas	1.405.009,99	2.564.123,91
Pérdidas y ganancias atribuidas a socios externos	(30.642,82)	(31.121,26)
	1.374.367,18	2.533.002,65
Total fondos propios	14.769.148,38	13.425.902,46
SOCIOS EXTERNOS (nota 9)	5.341.764,08	2.400.000,00
INGRESOS A DISTRIBUIR EN VARIOS EJERCICIOS (nota 10)		
Derechos sobre bienes adscritos	223.288.401,24	118.862.632,70
Subvenciones de capital	173.961.635,84	147.505.324,85
Ingreso único D. Superficie	617.460,73	627.035,73
Otros ingresos a distribuir v. ejercicios.	7.896.306,74	7.896.306,74
	405.763.804,55	274.891.300,02
PROVISIONES PARA RIESGOS Y GASTOS (nota 11)		
Provisiones para pensiones y similares	44.280,37	60.400,35
Provisiones para responsabilidades	2.587.094,13	1.561.930,88
	2.631.374,50	1.622.331,23
ACREEDORES A LARGO PLAZO		
Otros acreedores	310.734,61	349.994,43
	310.734,61	349.994,43
ACREEDORES A CORTO PLAZO		
Deudas con entidades de crédito	-	-
Acreedores comerciales	12.681.519,02	12.195.698,49
Deudas con empresas asociadas	92.129,89	8.913,33
Administraciones públicas (nota 12)	650.279,02	1.386.961,39
Otras deudas	32.928,83	2.793.754,60
Remuneraciones pendientes de pago	67.078,93	110.859,31
Fianzas y depósitos recibidos a corto plazo	1.030.925,80	945.075,61
	14.554.861,49	17.441.262,73
Ajustes por periodificación	2.325.563,80	1.971.953,38
Total acreedores a corto plazo	16.880.425,29	19.413.216,11
TOTAL PASIVO	445.697.251,40	312.102.744,25



EMPRESA PÚBLICA DE PUERTOS DE ANDALUCÍA (EPPA) (Consolidado)

**CUENTA DE PERDIDAS Y GANANCIAS CONSOLIDADAS**

GASTOS	Euros	
	2006	2005
Consumos y otros gastos externos	1.351.532,27	1.167.146,36
Gastos de personal		
Sueldos, salarios y asimilados	5.825.039,41	5.512.517,55
Cargas sociales (nota 13)	1.815.819,57	1.766.519,46
	<u>7.640.858,98</u>	<u>7.279.037,01</u>
Dotaciones para amortizaciones de inmovilizado	15.142.745,47	10.106.057,99
Variación de las provisiones de tráfico	(3.959,92)	(83.097,64)
Otros gastos de explotación	10.052.952,52	8.716.973,56
Gastos financieros y gastos asimilados	2.082,12	1.057,76
RESULTADOS FINANCIEROS POSITIVOS	288.084,38	170.330,73
Participación en pérdidas de sociedades en puesta en equivalencia (nota 7)	1.149,87	4.034,81
Pérdidas procedentes del inmovilizado	40.225,96	1.327,65
Variación de provisiones de inmovilizado	405.568,99	-
Gastos extraordinarios	324.198,18	24.501,33
Gastos y pérdidas de ejercicios anteriores	133.442,92	101.100,58
RESULTADOS EXTRAORDINARIOS POSITIVOS	14.617.795,38	11.179.344,17
BENEFICIOS CONSOLIDADOS ANTES DE IMPUESTOS	1.845.713,78	3.029.369,91
Impuesto sobre Sociedades	440.703,79	465.246,00
RESULTADO CONSOLIDADO DEL EJERCICIO (Beneficio)	1.405.009,99	2.564.123,91
RESULTADO ATRIBUIDO A SOCIOS EXTERNOS (Beneficio) (nota 9)	(30.642,82)	(31.121,26)
RESULTADO ATRIBUIDO A LA SOCIEDAD DOMINANTE (Beneficio)	1.374.367,18	2.533.002,65



EMPRESA PÚBLICA DE PUERTOS DE ANDALUCÍA (EPPA) (Consolidado)

**CUENTA DE PERDIDAS Y GANANCIAS CONSOLIDADAS**

INGRESOS	Euros	
	2006	2005
Importe neto de la cifra de negocios (nota 13)	20.987.122,08	18.609.301,16
Otros ingresos de explotación	137.991,13	260.545,94
PERDIDAS DE EXPLOTACION	13.059.016,11	8.316.270,18
Otros ingresos financieros	290.166,50	171.388,49
Participación en beneficios de sociedades puestas en equivalencia	-	-
PERDIDAS DE LAS ACTIVIDADES ORDINARIAS	12.772.081,60	8.149.974,26
Beneficio enajenación inmovilizado	7.184,00	1.572.172,57
Aplicac. Ingresos a distribuir, bienes adscritos (nota 10)	9.730.370,88	3.441.254,13
Subvenc. Capital transf. al resultado (nota 10)	5.179.494,36	5.945.908,62
Ingresos extraordinarios	324.696,18	330.506,31
Ingresos y beneficios de otros ejercicios	279.486,01	16.432,10
RESULTADO CONSOLIDADO ANTES DE IMPUESTOS DEL EJERCICIO (pérdida)	-	-
RESULTADO CONSOLIDADO DEL EJERCICIO (pérdida)	-	-
Resultado atribuido a socios externos (pérdida)	-	-
RESULTADO DEL EJERCICIO ATRIBUIDO A LA SOCIEDAD DOMINANTE (pérdida)	-	-

