


LINARES FIBRAS INDUSTRIALES, S.A. (LIFISA)



017805174

CLASE 8.<sup>a</sup>


LINARES FIBRAS INDUSTRIALES, S.A. SOCIEDAD UNIPERSONAL

BALANCES DE SITUACIÓN AL 31 DE DICIEMBRE DE 2006 Y 2005


(Euros)

ACTIVO	Ejercicio 2.006	Ejercicio 2.005	PASIVO	Ejercicio 2.006	Ejercicio 2.005
<b>INMOVILIZADO:</b>			<b>FONDOS PROPIOS (Nota 7):</b>		
Inmovilizaciones materiales (Nota 5)	200.680	223.731	Capital suscrito	326.893	326.893
Inmovilizaciones financieras (Nota 6)	1.016	1.016	Reserva Legal	65.378	65.378
<b>Total Inmovilizado</b>	<b>201.696</b>	<b>224.747</b>	Otras reservas	722.923	677.016
			Pérdidas y ganancias	48.286	45.907
			<b>Total fondos propios</b>	<b>1.163.480</b>	<b>1.115.194</b>
			<b>PROVISIONES PARA RIESGOS Y GASTOS</b>	<b>13.363</b>	<b>13.363</b>
<b>ACTIVO CIRCULANTE:</b>			<b>ACREEDORES A CORTO PLAZO:</b>		
Deudores-	1.044.464	979.297	Deudas con empresas del Grupo (Nota 8)	70.021	70.021
Clientes por ventas y prestaciones de servicios	131	-	Acreedores comerciales	1.340	3.584
Empresas del Grupo, deudores (Nota 8)	1.037.260	971.675	Administraciones Públicas (Nota 9)	6.532	6.598
Administraciones públicas (Nota 9)	7.073	7.822			
Provisiones			<b>Total acreedores a corto plazo</b>	<b>77.893</b>	<b>80.203</b>
Tesorería (Nota 6)	8.576	4.716			
<b>Total activo circulante</b>	<b>1.053.040</b>	<b>984.013</b>	<b>TOTAL PASIVO</b>	<b>1.254.736</b>	<b>1.208.760</b>
<b>TOTAL ACTIVO</b>	<b>1.254.736</b>	<b>1.208.760</b>			

Las Notas 1 a 12 descritas en la Memoria adjunta forman parte integrante del balance de situación al 31 de diciembre de 2006



## LINARES FIBRAS INDUSTRIALES, S.A. (LIFISA)

CLASE 8.<sup>a</sup>

017805175

## LINARES FIBRAS INDUSTRIALES, S.A. SOCIEDAD UNIPERSONAL

CUENTAS DE PÉRDIDAS Y GANANCIAS  
CORRESPONDIENTES A LOS EJERCICIOS ANUALES TERMINADOS  
EL 31 DE DICIEMBRE DE 2006 Y 2005.  
(Euros)

DEBE	Ejercicio 2006	Ejercicio 2005	HABER	Ejercicio 2006	Ejercicio 2005
<b>GASTOS:</b>			<b>INGRESOS:</b>		
Dotación para amortizaciones de Inmovilizado (Nota 5)	23.051	25.147	Otros ingresos de explotación (Nota 10)	243.681	246.334
Otros gastos de explotación (Nota 10)	172.344	175.296			
	<b>195.395</b>	<b>200.442</b>		<b>243.681</b>	<b>246.334</b>
Beneficios de explotación	48.286	45.891	Pérdidas de explotación	-	-
Gastos financieros y gastos asimilados	-	-	Otros intereses e ingresos asimilados	-	-
Resultados financieros positivos	-	-	Resultados financieros negativos	-	-
Beneficios de las actividades ordinarias	48.286	45.891	Pérdidas de las actividades ordinarias	-	-
Gastos Extraordinarios	-	-	Ingresos extraordinarios	-	16
Resultados extraordinarios positivos	-	16	Resultados extraordinarios negativos	-	-
Beneficios antes de impuestos	48.286	45.907	Pérdidas antes de impuestos	-	-
Impuesto sobre Sociedades	-	-	Resultados del ejercicio (Pérdida)	-	-
Resultados del ejercicio (Beneficio)	48.286	45.907			

Las Notas 1 a 12 descritas en la Memoria adjunta forman parte integrante de la cuenta de pérdidas y ganancias correspondiente al ejercicio anual terminado el 31 de diciembre de 2006.

