

INFORME DE AUDITORIA DE CUENTAS ANUALES

Edificio Pórtico
Concejal Francisco Ballesteros, 4
41018 Sevilla
España
Tel. + 34 954 981 300
Fax + 34 954 981 320

Al Consejo Rector de
Agencia de Innovación y Desarrollo de Andalucía

1. Hemos auditado las cuentas anuales de la Agencia de Innovación y Desarrollo de Andalucía que comprenden el balance de situación al 31 de diciembre de 2006, la cuenta de pérdidas y ganancias y la memoria correspondientes al ejercicio anual terminado en dicha fecha, cuya preparación es responsabilidad de la Dirección General de la Agencia. Nuestra responsabilidad es expresar una opinión sobre las citadas cuentas anuales en su conjunto, basada en el trabajo realizado de acuerdo con las normas de auditoría generalmente aceptadas, que requieren el examen, mediante la realización de pruebas selectivas, de la evidencia justificativa de las cuentas anuales y la evaluación de su presentación, de los principios contables aplicados y de las estimaciones realizadas. Nuestro trabajo no incluyó la auditoría de las cuentas anuales de 2006 de las sociedades participadas por la Agencia de Innovación y Desarrollo de Andalucía que se detallan en la nota 7 de la memoria, y cuyo valor neto contable de las participaciones al 31 de diciembre de 2006 asciende a 46 millones de euros. Las mencionadas cuentas anuales han sido examinadas por los auditores relacionados en dicha nota y nuestra opinión expresada en este informe sobre las cuentas anuales de la Agencia de Innovación y Desarrollo de Andalucía se basa, en lo relativo a las participaciones en las citadas sociedades, únicamente en los informes de los otros auditores.
2. La Dirección General presenta, a efectos comparativos, con cada una de las partidas del balance, de la cuenta de pérdidas y ganancias y del cuadro de financiación, además de las cifras del ejercicio 2006, las correspondientes al ejercicio anterior. Nuestra opinión se refiere exclusivamente a las cuentas anuales del ejercicio 2006. Con fecha 3 de julio de 2006 emitimos nuestro informe de auditoría acerca de las cuentas anuales del ejercicio 2005 en el que expresamos una opinión con salvedades.
3. Tal y como se describe en la nota 15 de la memoria adjunta, la Agencia mantiene un saldo deudor dentro del epígrafe de "financiación de actuaciones" por importe de 58.097 miles de euros dentro del activo del balance adjunto que recoge las ayudas aprobadas por la Agencia con cargo a determinados convenios firmados con diferentes consejerías de la Junta de Andalucía no cubiertos con las dotaciones de fondos realizadas hasta 31 de diciembre de 2006. A la fecha del presente informe, no podemos concluir si dichas dotaciones serán realizadas por las diferentes Consejerías y, por tanto, sobre la recuperabilidad de dicho importe a 31 de diciembre de 2006.



Como se indica en la nota 7, la Agencia participa mayoritariamente en Santana Motor, S.A. al 31 de diciembre de 2006. Dicha sociedad se encuentra en un proceso de reorganización de sus actividades industriales que ha requerido el apoyo económico de la Agencia para su desarrollo. A la fecha del presente informe, no es posible evaluar las necesidades adicionales de financiación a las que pudiera tener que hacer frente la Agencia hasta que dicha sociedad concluya el proceso de reorganización en curso.

5. En nuestra opinión, basada en nuestra auditoría y en los informes de los otros auditores (ver nota 7), excepto por los efectos de cualquier ajuste que pudiera ser necesario si se conociera el desenlace final de las incertidumbres descritas en los párrafos 3 y 4 anteriores, las cuentas anuales del ejercicio 2006 adjuntas expresan, en todos los aspectos significativos, la imagen fiel del patrimonio y de la situación financiera de la Agencia de Innovación y Desarrollo de Andalucía al 31 de diciembre de 2006 y de los resultados de sus operaciones y de los recursos obtenidos y aplicados durante el ejercicio anual terminado en dicha fecha y contienen la información necesaria y suficiente para su interpretación y comprensión adecuada, de conformidad con principios y normas contables generalmente aceptados que guardan uniformidad con los aplicados en el ejercicio anterior.

PricewaterhouseCoopers Auditores, S.L.



Francisco Rodríguez Guanter
Socio - Auditor de Cuentas

4 de junio de 2007





011771739

CLASE 8.ª

AGENCIA DE INNOVACIÓN Y DESARROLLO DE ANDALUCÍA
BALANCES DE SITUACION AL 31 DE DICIEMBRE DE 2006 Y 2005
(Expresados en miles de euros)

| ACTIVO | 2006 | 2005 |
|--|------------------|----------------|
| INMOVILIZADO | | |
| Inmovilizaciones inmateriales | 458 | 606 |
| Aplicaciones informáticas | 3.397 | 3.309 |
| Amortizaciones | (2.939) | (2.703) |
| Inmovilizaciones materiales | 99.906 | 85.371 |
| Terrenos y construcciones | 69.517 | 66.653 |
| Instalaciones técnicas y maquinaria | 190 | 190 |
| Otras instalaciones, utillaje y mobiliario | 9.989 | 9.199 |
| Otro inmovilizado | 3.578 | 3.492 |
| Anticipos e inmovilizaciones materiales en curso | 33.620 | 21.506 |
| Amortizaciones | (13.941) | (12.607) |
| Provisiones | (3.047) | (3.062) |
| Inmovilizaciones financieras | 222.288 | 212.779 |
| Participaciones en empresas del grupo | 172.144 | 182.205 |
| Participaciones en empresas asociadas | 29.570 | 17.570 |
| Cartera de valores a largo plazo | 7.347 | 8.953 |
| Créditos a empresas del grupo | 1.674 | - |
| Otros créditos | 68.280 | 62.365 |
| Depósitos y fianzas a largo plazo | 51 | 32 |
| Provisiones | (56.778) | (58.346) |
| Deudores por operaciones de tráfico a largo plazo | 61.827 | 96.034 |
| Financiación de actuaciones | 58.097 | 95.534 |
| Deudores a largo plazo, Empresas del Grupo | 3.730 | 500 |
| Total inmovilizado | 384.479 | 394.790 |
| GASTOS A DISTRIBUIR EN VARIOS EJERCICIOS | 14.184 | 21.000 |
| ACTIVO CIRCULANTE | | |
| Deudores | 705.696 | 275.978 |
| Clientes por ventas y prestaciones de servicios | 4.541 | 3.047 |
| Empresas del grupo, deudores | 63.759 | 21.385 |
| Deudores varios | 376.448 | 102.841 |
| Personal | 1.465 | 1.364 |
| Administraciones Públicas | 285.225 | 168.546 |
| Provisiones | (25.742) | (21.205) |
| Inversiones financieras temporales | 26.346 | 26.536 |
| Créditos a empresas del grupo | 1.759 | - |
| Cartera de valores a corto plazo | 41 | 41 |
| Otros créditos | 94.870 | 94.709 |
| Depósitos y fianzas constituidas a corto plazo | 29 | 30 |
| Provisiones | (70.353) | (68.244) |
| Tesorería | 56.807 | 51.514 |
| Ajustes por periodificación | 85 | 134 |
| Total activo circulante | 788.934 | 354.162 |
| TOTAL ACTIVO | 1.187.597 | 769.952 |



011771740

CLASE 8.ª

AGENCIA DE INNOVACIÓN Y DESARROLLO DE ANDALUCÍA
BALANCES DE SITUACION AL 31 DE DICIEMBRE DE 2006 Y 2005
(Expresados en miles de euros)

| PASIVO | 2006 | 2005 |
|--|------------------|----------------|
| FONDOS PROPIOS | | |
| Fondo social | 471.654 | 471.654 |
| Resultados de ejercicios anteriores | (351.120) | (351.392) |
| Pérdidas y Ganancias | - | - |
| Total fondos propios | 120.534 | 120.262 |
| INGRESOS A DISTRIBUIR EN VARIOS EJERCICIOS | | |
| Subvenciones de capital | 58.054 | 35.616 |
| Otros ingr. a distr. en varios ejercicios – Fondos consignados | 139.025 | 105.610 |
| Total ingresos a distribuir en varios ejercicios | 197.079 | 141.226 |
| PROVISIONES PARA RIESGOS Y GASTOS | | |
| Otras provisiones | 26.821 | 13.248 |
| Total provisiones para riesgos y gastos | 26.821 | 13.248 |
| ACREEDORES A LARGO PLAZO | | |
| Deudas con entidades de crédito | 46.551 | 35.976 |
| Deudas a largo plazo con entidades de crédito | 46.551 | 35.976 |
| Otros acreedores | 7.000 | 14.000 |
| Otras deudas | 7.000 | 14.000 |
| Desembolsos pendientes sobre acciones no exigidos | 14.369 | 6.991 |
| De empresas del grupo | - | 4.925 |
| De empresas asociadas | 11.400 | - |
| De otras empresas | 2.969 | 2.066 |
| Acreedores por operaciones de tráfico a largo plazo | 126.567 | 53.455 |
| Financiación de actuaciones | 126.567 | 53.455 |
| Total acreedores a largo plazo | 194.487 | 110.422 |
| ACREEDORES A CORTO PLAZO | | |
| Acreedores por gestión de ayudas | 603.275 | 341.497 |
| Acreedores por gestión de ayudas | 603.275 | 341.497 |
| Deudas con entidades de crédito | 10.230 | 13.705 |
| Préstamos y otras deudas | 9.935 | 13.615 |
| Deudas por intereses | 295 | 90 |
| Deudas con empresas del grupo y asociadas a corto plazo | 644 | 928 |
| Deudas con empresas del grupo | 555 | 353 |
| Deudas con empresas asociadas | 89 | 575 |
| Acreedores comerciales | 6.422 | 7.500 |
| Anticipos recibidos por pedidos | 14 | 40 |
| Deudas por compras o prestaciones de servicios | 6.408 | 7.460 |
| Otras deudas no comerciales | 14.780 | 14.129 |
| Administraciones públicas | 839 | 650 |
| Otras deudas | 12.368 | 12.307 |
| Remuneraciones pendientes de pago | 204 | 136 |
| Fianzas y depósitos recibidos a corto plazo | 1.369 | 1.036 |
| Ajustes por periodificación | 13.325 | 7.035 |
| Total acreedores a corto plazo | 648.676 | 384.794 |
| TOTAL PASIVO | 1.187.597 | 769.952 |



011771741


CLASE 8.ª

AGENCIA DE INNOVACIÓN Y DESARROLLO DE ANDALUCÍA

CUENTAS DE PÉRDIDAS Y GANANCIAS CORRESPONDIENTES A LOS EJERCICIOS
ANUALES TERMINADOS AL 31 DE DICIEMBRE DE 2006 Y 2005
(Expresadas en miles de euros)

| DEBE | 2006 | 2005 |
|--|--------------|---------------|
| GASTOS | | |
| Gastos de personal | 14.978 | 13.287 |
| Sueldos, salarios y asimilados | 11.742 | 10.509 |
| Cargas sociales | 3.236 | 2.778 |
| Dotaciones para amortizaciones de inmovilizado | 1.654 | 1.569 |
| Variación de las provisiones de tráfico | 4.776 | (479) |
| Variación de provisiones y pérdidas por créditos incobrables | 477 | 300 |
| Variación de otras provisiones de tráfico | 4.298 | (779) |
| Otros gastos de explotación | 17.001 | 21.583 |
| Servicios exteriores | 14.996 | 9.267 |
| Tributos | 1.479 | 1.417 |
| Otros gastos de gestión corriente | 526 | 10.899 |
| Beneficios de explotación | 5.780 | - |
| Gastos financieros y gastos asimilados | 32.770 | 12.770 |
| Por deudas con terceros y gastos asimilados | 2.476 | 1.964 |
| Pérdidas de inversiones financieras | 30.294 | 10.806 |
| Variación de las provisiones de inversiones financieras | 6.095 | 4.403 |
| Cartera de control | 418 | 431 |
| Otras inversiones financieras | 5.677 | 3.972 |
| Resultados financieros positivos | - | 12.220 |
| Beneficios de las actividades ordinarias | 4.808 | 3.810 |
| Variación de las provisiones de inmovilizado material | | 172 |
| Pérdidas procedentes del inmovilizado | 182 | 631 |
| Gastos extraordinarios | 23.356 | 13.183 |
| Gastos y pérdidas de otros ejercicios | 110 | 155 |
| Resultados extraordinarios positivos | - | - |
| Beneficio antes de Impuestos | 378 | 6 |
| Impuesto sobre Sociedades | 378 | 6 |
| Resultado del ejercicio (Beneficio) | - | - |





011771742


CLASE 8.ª

AGENCIA DE INNOVACIÓN Y DESARROLLO DE ANDALUCÍA

CUENTAS DE PERDIDAS Y GANANCIAS CORRESPONDIENTES A LOS EJERCICIOS ANUALES TERMINADOS AL 31 DE DICIEMBRE DE 2006 Y 2005
(Expresadas en miles de euros)

| HABER | 2006 | 2005 |
|---|--------------|--------------|
| INGRESOS | | |
| Importe neto de la cifra de negocios | 1.166 | 1.255 |
| Ventas | 1.166 | 1.255 |
| Otros ingresos de explotación | 43.022 | 26.295 |
| Ingresos accesorios y otros de gestión corriente | 3.888 | 2.337 |
| Subvenciones | 39.134 | 23.933 |
| Exceso de provisiones de riesgos y gastos | - | 25 |
| Pérdidas de explotación | - | 8.410 |
| Ingresos de participaciones en capital | 5.463 | 5.101 |
| En empresas del grupo | 5.463 | 5.101 |
| Otros intereses e ingresos asimilados | 2.154 | 1.434 |
| Otros intereses | 2.154 | 1.434 |
| Fondos consignados transferidos a resultados | 30.276 | 22.858 |
| Resultados financieros negativos | 972 | - |
| Pérdidas de las actividades ordinarias | - | - |
| Beneficios en enajenación de inmovilizado | 2.501 | 1.015 |
| Subvenciones de capital transferidas al resultado del ejercicio | 15.895 | 7.802 |
| Ingresos extraordinarios | 141 | 71 |
| Ingresos y beneficios de otros ejercicios | 681 | 1.449 |
| Resultados extraordinarios negativos | 4.430 | 3.804 |
| Resultado del ejercicio (Pérdidas) | - | - |





011771743

CLASE 8.ª

AGENCIA DE INNOVACIÓN Y DESARROLLO DE ANDALUCÍA

MEMORIA CORRESPONDIENTE AL EJERCICIO ANUAL TERMINADO EL 31 DE DICIEMBRE DE 2006

NOTA 1 – ACTIVIDAD DE LA AGENCIA DE INNOVACIÓN Y DESARROLLO DE ANDALUCÍA

La Agencia de Innovación y Desarrollo de Andalucía (en adelante la Agencia) fue creada bajo la denominación de Instituto de Fomento de Andalucía por la Ley 3/1987, de 13 de abril, que fue desarrollada por el Decreto 122/1987, de 6 de mayo, por el que se aprobó su Reglamento General.


La Agencia se configura como un Ente de Derecho Público con personalidad jurídica y patrimonio propios, adscrito a la Consejería de Innovación, Ciencia y Empresa con el fin de llevar a cabo las funciones de promoción y desarrollo de la actividad económica que corresponden a la Junta de Andalucía en el ámbito de la Comunidad Autónoma. Para el normal desarrollo de ese objeto, atender a las obligaciones asumidas y completar las actuaciones en curso la Agencia precisa el mantenimiento financiero y patrimonial de la Junta de Andalucía a través de la mencionada Consejería, que se materializa en la inclusión en el Presupuesto de la Comunidad Autónoma de cada año de las dotaciones presupuestarias necesarias para ello.

La Agencia actúa en régimen de Derecho Privado, con sujeción a las normas de Derecho mercantil, civil o laboral, salvo en las materias en que le sea de aplicación su Ley de creación, su Reglamento General, la Ley General de Hacienda Pública, la Ley del Patrimonio de la Comunidad Autónoma de Andalucía y correspondientes normas de desarrollo.

Corresponden a la Agencia, entre otros, los siguientes cometidos:

- a) Promover la iniciativa pública y privada de creación de empresas dirigidas a los sectores económicos que la Junta de Andalucía considere básicos.
- b) Facilitar y coordinar los medios para la creación de empresas, en el marco de los objetivos de la promoción económica para Andalucía.
- c) Favorecer el desarrollo económico de Andalucía y mejorar su estructura productiva mediante la constitución de sociedades mercantiles o participación en sociedades ya constituidas, la concesión de créditos y avales a empresas y, en general, la realización de todo tipo de operaciones mercantiles que tengan relación con la promoción económica de Andalucía.
- d) Instrumentar los incentivos de apoyo a la inversión.
- e) Dirigir y controlar las empresas de la Junta de Andalucía, cualquiera que sea su forma jurídica o denominación, cuya finalidad prevalente sea el fomento económico.





011771744

CLASE 8.ª

Dada la naturaleza y objeto de la Agencia, indicados con anterioridad, los resultados económicos deben ser interpretados dentro de dicho contexto.

Con fecha 1 de enero de 2005, el Instituto de Fomento de Andalucía pasa a denominarse Agencia de Innovación y Desarrollo de Andalucía (I.D.E.A.).

NOTA 2 - BASES DE PRESENTACION DE LAS CUENTAS ANUALES

a) Imagen fiel

Las cuentas anuales se han preparado a partir de los registros de contabilidad de la Agencia, cuyas cuentas anuales individuales han sido formuladas por el Presidente de la Agencia y se estima que serán aprobadas por el Consejo Rector sin ninguna modificación.

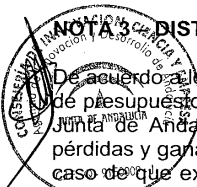
b) Principios contables

Para la elaboración de las cuentas anuales se han seguido los principios contables y criterios de valoración generalmente aceptados descritos en la Nota 4. No existe ningún principio contable obligatorio que, siendo significativo su efecto en la elaboración de las cuentas anuales, se haya dejado de aplicar.

c) Evaluación patrimonial


Las cuentas anuales se presentan de acuerdo con los modelos establecidos por el Plan General de Contabilidad aplicable a las Sociedades Mercantiles y Entidades de Derecho Público de la Comunidad Autónoma de Andalucía. No obstante, debido a la aplicación de las normas en vigor para la presentación de las cuentas, para efectuar una evaluación patrimonial de la Agencia al 31 de diciembre de 2006 hay que considerar los siguientes saldos y conceptos del balance de situación adjunto:

| | Miles de euros |
|---|----------------|
| Fondo Social (Nota 12) | 471.654 |
| Resultados de ejercicios anteriores (Nota 12) | (351.120) |
| Ingresos a distribuir en varios ejercicios - Subvenciones (Nota 13) | 197.079 |
| Patrimonio Neto | 317.613 |



DISTRIBUCION DE RESULTADOS

De acuerdo con lo establecido en el artículo 18 de la Ley 15/2001 de acompañamiento a la Ley de presupuestos para el 2002, en caso de que las transferencias corrientes obtenidas de la Junta de Andalucía sean superiores a la cuantía necesaria para equilibrar la cuenta de pérdidas y ganancias, tendrán el carácter de reintegrable por dicho exceso. No obstante, en caso de que existan resultados de ejercicios anteriores negativos, se permitirá la aplicación de este exceso para la cancelación de estos importes. De esta manera, el exceso de



011771745

CLASE 8.ª

transferencias corrientes en este ejercicio se ha destinado a compensar el saldo registrado dentro de la partida Resultados negativos de ejercicios anteriores. En la Cuenta de pérdidas y ganancias, este importe se ha minorado del epígrafe "Subvenciones de explotación" de manera que el resultado del ejercicio sea cero."

NOTA 4 – NORMAS DE VALORACION

Las principales normas de valoración utilizadas por la Agencia en la elaboración de las cuentas anuales al 31 de diciembre de 2006, de acuerdo con las establecidas por el Plan General de Contabilidad aplicable a la Agencia, han sido las siguientes:

a) Inmovilizado inmaterial

Este epígrafe de los balances de situación adjuntos recoge los importes satisfechos por el derecho de uso de programas informáticos. Tales derechos se registran a su coste de adquisición minorándose por las correspondientes amortizaciones acumuladas.

La amortización de los mencionados derechos se efectúa linealmente en un período de cinco años.

b) Inmovilizado material

El inmovilizado material se halla valorado a coste de adquisición. Los costes de ampliación, modernización o mejoras que representan un aumento de productividad, capacidad o eficiencia, o un alargamiento de la vida útil de los bienes, se capitalizan como mayor coste de los correspondientes bienes.

Los gastos de conservación y mantenimiento incurridos durante el ejercicio se cargan a la cuenta de pérdidas y ganancias.

La Agencia amortiza su inmovilizado material siguiendo el método lineal, distribuyendo el coste de los activos entre los años de vida útil estimada, según el siguiente detalle:

| | Años de Vida Útil Estimada |
|--|-------------------------------|
| Construcciones | 50 |
| Instalaciones técnicas y maquinaria | 10-16,66 |
| Otras instalaciones, utillaje y mobiliario | 10 |
| Otro inmovilizado | 6,25-10 |



En los casos en que los activos anteriores hayan sido financiados mediante subvenciones no reintegrables, de forma total o parcial, las correcciones valorativas que se pongan de manifiesto se tratarán dando de baja definitiva el valor del activo en la misma proporción en que se haya financiado gratuitamente, sin que, en ningún caso, se pueda revertir dicho valor.

Adicionalmente, para aquellos elementos adjudicados en pago de deudas, elementos que se registran en el epígrafe "Inmovilizaciones materiales", y en los casos en que se



011771746

CLASE 8.ª

estima que su valor neto contable supera a su valor de realización, se dotan las provisiones por depreciación adicionales con objeto de equiparar tales valores.

c) Valores negociables y otras inversiones financieras análogas

Estas participaciones financieras, que no tienen cotización oficial, se registran a su coste de adquisición. Al cierre del ejercicio se estiman los valores razonables de las participaciones a partir de las cuentas anuales de las sociedades participadas (valores teóricos contables). Por las diferencias negativas entre dichos valores razonables y los correspondientes costes de adquisición netos de las provisiones anteriormente constituidas, se dotan las necesarias provisiones adicionales por depreciación.

En los casos en que los activos anteriores hayan sido financiados mediante subvenciones no reintegrables, de forma total o parcial, las correcciones valorativas que se pongan de manifiesto se tratarán dando de baja definitiva el valor del activo en la misma proporción en que se haya financiado gratuitamente, sin que, en ningún caso, se pueda revertir dicho valor.

Estas cuentas anuales individuales no reflejan el efecto de la consolidación (mediante integración global o parcial, o mediante contabilización según el método de puesta en equivalencia) de las respectivas cuentas anuales de las sociedades participadas. Sin embargo, dados los criterios de contabilización expuestos en los dos párrafos anteriores y considerando la situación patrimonial del conjunto de empresas participadas por la Agencia que serían susceptibles de constituir su perímetro de consolidación se estima que el valor de los fondos propios de ese grupo consolidable no sería, en ningún caso, inferior al importe de los fondos propios que muestran estas cuentas individuales.


d) Gastos a distribuir en varios ejercicios

En relación a las aportaciones realizadas por la Agencia para la dotación de fundaciones, se consideran gasto extraordinario en el momento en que se asume el compromiso de las mismas.

En caso de que los desembolsos de estas aportaciones tengan carácter plurianual, y en la medida en que se realicen con cargo a dotaciones presupuestarias materializadas igualmente en diversos ejercicios, el reconocimiento del gasto se hace por la cuantía desembolsada siempre que no existan dudas sobre la obtención futura de la financiación restante para asumir estos compromisos.

El importe de la aportación por la cuantía no llevada a resultado del ejercicio se recoge como un Gasto a distribuir en varios ejercicios, registrando en cuentas de Acreedores el importe pendiente de desembolso, distinguiendo según su vencimiento entre el corto y largo plazo.

En este sentido, la Agencia tiene registrados los desembolsos pendientes a realizar por importe de 14.000 miles de euros a la Fundación Corporación Tecnológica de Andalucía para el período 2007-2008 en el epígrafe "Gastos a distribuir en varios ejercicios", con contrapartida de 7.000 miles de euros en "Otros acreedores a largo





011771747

CLASE 8.ª

plazo" y 7.000 miles de euros en "Otras deudas a corto plazo". Igualmente tiene registrado por importe de 184 miles de euros los intereses aplazados por la compra de los edificios Centro de Empresas y Edificio de Módulos Tecnológicos en el Parque Tecnológico de Andalucía.

e) Créditos no comerciales

Los créditos no comerciales, tanto a corto como a largo plazo, se registran por los importes entregados, que coinciden con sus importes nominales.

Los importes con un plazo de vencimiento superior a 12 meses a la fecha del balance de situación se reflejan en las correspondientes cuentas del epígrafe "Inmovilizaciones financieras".

Los restantes importes, incluidos los principales vencidos y los préstamos en ejecución por impagos, se reflejan en las correspondientes cuentas del epígrafe "Inversiones financieras temporales".

Los ingresos por intereses se registran en el ejercicio en que se devengan, siguiendo un criterio financiero. No obstante, los intereses de préstamos en ejecución por impagos no se reconocen como ingresos hasta el momento de su cobro.

Salvo por lo indicado anteriormente en relación con los préstamos en ejecución por impago, los intereses vencidos y no atendidos se registran en la cuenta "Clientes por ventas y prestaciones de servicios" del activo del balance de situación. Por otra parte, los intereses devengados pendientes de vencimiento al cierre del ejercicio se incluyen en el saldo de las correspondientes cuentas del epígrafe "Inversiones financieras temporales".

Para cubrir los riesgos de insolvencias de los préstamos concedidos (a largo plazo, a corto plazo, vencidos o en ejecución), así como de los correspondientes intereses contabilizados, se han estimado, en función de estudios individualizados de los prestatarios y de las garantías aportadas, las provisiones necesarias, las cuales se reflejan en las correspondientes cuentas de "Provisiones" de los epígrafes donde se incluyen las cuentas de activo a que se refieren.


f) Ingresos a distribuir en varios ejercicios

Dentro del epígrafe, la partida "Subvenciones de capital" recoge distintos conceptos valorados en base a los siguientes criterios contables:

Subvenciones de capital no reintegrables:

Se valoran por el importe concedido y se imputan a resultados en proporción a la depreciación experimentada durante el ejercicio por los activos financiados por dichas subvenciones.

2. Fondos consignados a favor de la Agencia para financiación específica. Dentro de este epígrafe se contabilizan los fondos recibidos por la Agencia para financiar





011771748

CLASE 8.ª

actuaciones de promoción de la actividad económica de la comunidad andaluza instrumentados en su mayoría en participaciones de capital, ayudas reembolsables y préstamos.

El criterio contable de imputación a resultados seguido por la Agencia es el siguiente:

- Se imputan a resultados (ingresos) en la medida en que se hace necesario dotar provisiones sobre las actuaciones formalizadas, clasificándolas dentro del mismo concepto en el haber de la cuenta de resultados.
- Los ingresos y devoluciones obtenidas de dichas actuaciones son imputadas a resultados en el momento en el que se producen. En el caso de fondos consignados para inversiones en capital la imputación a resultados se realizaría por el importe pendiente cuando se liquidase definitivamente la participación.

g) Subvención Global de Andalucía

La Agencia es Organismo Intermediario del Estado Español en relación con la Subvención Global de Andalucía (en adelante S.G.A.), integrada en el Marco Comunitario de Apoyo para las intervenciones estructurales en las regiones españolas desde el período de 1991.

En dicho marco, se han firmado diversos convenios en los que se desarrollan las diferentes Subvenciones Globales cofinanciadas por el Fondo Europeo de Desarrollo Regional FEDER para los períodos 1991-1993, 1994-1999, 2000-2006.


La S.G.A se destina o bien al otorgamiento de ayudas a empresas a fondo perdido o bien a la formalización de diferentes clases de operaciones de riesgo financiero (préstamos a largo plazo, participación en fondos de capital riesgo, préstamos participativos, etc) con empresas. Estas últimas operaciones, en base a su naturaleza, figuran registradas en el activo del balance de situación adjunto dentro del epígrafe "Inmovilizaciones financieras".

El criterio contable que sigue la Agencia a la hora de registrar la S.G.A es el siguiente, teniendo en cuenta precisamente el diferente destino ya comentado que pueden tener los fondos:

- En los casos de ayudas a fondo perdido, se registra en el epígrafe del pasivo "Financiación de actuaciones" el importe recibido de la Comisión Europea que financia estas ayudas. Igualmente, se recogen minorando en esta cuenta, las ayudas a fondo perdido aprobadas por la Agencia con cargo a la S.G.A. No obstante, dadas las características de funcionamiento y de justificación del programa el ritmo de aprobaciones es superior al ritmo de recepción de fondos en la Agencia procedente de la Comisión Europea por lo que el saldo deudor resultante se registra al 31 de diciembre de 2006, por importe de 210.322 miles de euros en el epígrafe de "Deudores varios" (ver nota 9).



En los casos de operaciones financieras de riesgo que pasan a registrarse como "Inmovilizaciones financieras" dentro del balance de la Agencia, los fondos



011771749

CLASE 8.ª

recibidos de la Comisión Europea dentro de la S.G.A para su financiación se recogen dentro del epígrafe de "Ingresos a distribuir en varios ejercicios – fondos consignados", teniendo a partir de ese momento el tratamiento contable que se indica en la nota 4.f).

- A la finalización del programa y transcurrido el plazo establecido de revisión del mismo, cualquier saldo remanente prescrito pasa a formar parte del patrimonio de la Agencia.

h) Convenios específicos con Consejerías

Se trata de ayudas específicas concedidas por distintas Consejerías de la Junta de Andalucía a la Agencia para actuaciones concretas. Los importes pendientes de formalización y posterior concesión a terceros figuran en el epígrafe de "Financiación de Actuaciones". Aquellas actuaciones financiadas mediante estos convenios que no tienen carácter reintegrable se contabilizan directamente contra este epígrafe (Ver nota 15).

i) Convenios de avales

El saldo pendiente correspondiente a los Convenios de Avales y reflejados en el balance de situación, representa el saldo neto derivado de los convenios de avales firmados por la Agencia con diversas Consejerías de la Junta de Andalucía.

j) Provisiones para riesgos y gastos

Este capítulo del pasivo del balance de situación refleja los importes estimados necesarios para hacer frente a responsabilidades derivadas, básicamente, de los avales prestados por la Agencia, así como de otras actuaciones propias de su objeto social.

El importe de las provisiones para riesgos y gastos se estima mediante estudios individualizados de las mencionadas actuaciones y de sus beneficiarios.


k) Deudas


Las deudas, tanto a corto como a largo plazo, se contabilizan por su valor nominal, que coincide con el importe recibido.

Se clasifican como acreedores a largo plazo aquellas deudas con vencimiento superior a 12 meses a la fecha del balance de situación, así como los desembolsos pendientes sobre acciones no exigidos.

Impuesto sobre Sociedades

A la Agencia le es aplicable el régimen previsto en el capítulo 15 del título VIII de la Ley del Impuesto sobre Sociedades, relativo a las Entidades Parcialmente Exentas.





011771750

CLASE 8.ª

El gasto por Impuesto sobre Sociedades del ejercicio se calcula en función del resultado económico antes de impuestos, aumentado o disminuido, según corresponda, por las diferencias permanentes con el resultado fiscal, entendiéndose éste como la base imponible del citado impuesto, y minorado por las bonificaciones y deducciones de la cuota, excluidas las retenciones y los pagos a cuenta.

m) Ingresos y gastos

Los ingresos y gastos se imputan en función del criterio del devengo, es decir, cuando se produce la corriente real de bienes y servicios que los mismos representan, con independencia del momento en que se produzca la corriente monetaria o financiera derivada de ellos.

No obstante, siguiendo el principio de prudencia, únicamente se contabilizan los beneficios realizados a la fecha del cierre del ejercicio, en tanto que los riesgos previsibles y las pérdidas, aún las eventuales, se contabilizan tan pronto son conocidas.

n) Subvenciones de explotación

Las subvenciones de explotación se abonan a resultados en el momento de su devengo, considerando como tal el momento en el que se incurre en el gasto correspondiente a la actividad objeto de subvención.


Las transferencias corrientes concedidas para financiar su presupuesto de explotación, tendrán la naturaleza de transferencia de financiación sólo en la cuantía necesaria para equilibrar la cuenta de resultados, teniendo el carácter de reintegrable a la Tesorería de la Junta de Andalucía en la cuantía no aplicada. En caso de que la Agencia mantenga resultados negativos acumulados de ejercicios anteriores, se permite el destino de esta cuantía no aplicada a la compensación de aquéllos, tal y como se ha señalado en la nota 3.

ñ) Activos de naturaleza medioambiental

Los equipos, instalaciones y sistemas aplicados a la eliminación, reducción o control de los eventuales impactos medioambientales se registran con criterios análogos a los amortizados de naturaleza similar.

Se dotan provisiones específicas por contingencias de naturaleza medioambiental cuando, de acuerdo con su principio de máxima prudencia, viene recomendado por las circunstancias.





011771751

CLASE 8.ª

NOTA 5 – INMOVILIZACIONES INMATERIALES

El movimiento habido durante el ejercicio 2006 en las distintas cuentas de este epígrafe, así como de sus correspondientes amortizaciones acumuladas ha sido el siguiente:

| Coste | Miles de euros | | | | |
|---------------------------|----------------|-----------|-----------|---------------|----------------|
| | Saldo 31/12/05 | Adiciones | Trasposos | Disminuciones | Saldo 31/12/06 |
| Aplicaciones informáticas | 3.309 | 88 | - | - | 3.397 |
| Total | 3.309 | 88 | - | - | 3.397 |

| Amortización | Miles de euros | | | | |
|---------------------------|----------------|--------------|-----------|---------------|----------------|
| | Saldo 31/12/05 | Dotaciones | Trasposos | Disminuciones | Saldo 31/12/06 |
| Aplicaciones informáticas | (2.703) | (236) | - | - | (2.939) |
| Total | (2.703) | (236) | - | - | (2.939) |
| Valor neto | 606 | | - | | 458 |

NOTA 6 – INMOVILIZACIONES MATERIALES

El movimiento habido durante el ejercicio 2006 en las diferentes cuentas del inmovilizado material y de sus correspondientes amortizaciones acumuladas ha sido el siguiente:

| Coste | Miles de euros | | | | |
|--|----------------|---------------|----------------|----------------|----------------|
| | Saldo 31/12/05 | Adiciones | Trasposos | Disminuciones | Saldo 31/12/06 |
| Terrenos y construcciones | 66.653 | 9.016 | (2.879) | (3.273) | 69.517 |
| Instalaciones técnicas y maquinaria | 190 | - | - | - | 190 |
| Otras instalaciones, utillaje y mobiliario | 9.199 | 1.041 | - | (251) | 9.989 |
| Otro inmovilizado | 3.492 | 109 | - | (23) | 3.578 |
| Anticipos e inmovilizaciones materiales en curso | 21.506 | 13.482 | (26) | (1.342) | 33.620 |
| Total | 101.040 | 23.648 | (2.905) | (4.889) | 116.894 |





011771752

CLASE 8.ª

| Amortización | Miles de euros | | | | Saldo 31/12/06 |
|--|-----------------|----------------|-----------|---------------|-----------------|
| | Saldo 31/12/05 | Dotaciones | Trasposos | Disminuciones | |
| Terrenos y construcciones | (5.912) | (630) | - | 32 | (6.510) |
| Instalaciones Técnicas y maquinaria | (134) | (23) | - | - | (157) |
| Otras instalaciones, utillaje y mobiliario | (4.123) | (502) | - | 34 | (4.591) |
| Otro inmovilizado | (2.438) | (263) | - | 18 | (2.683) |
| Total | (12.607) | (1.418) | - | 84 | (13.941) |
| Provisiones | (3.062) | | | 15 | (3.047) |
| Valor neto | 85.371 | | | | 99.906 |

Dentro de las adiciones del epígrafe de "Terrenos y construcciones" y "Anticipos e inmovilizaciones en curso" destaca, entre otros, la compra de diversos inmuebles realizadas a diversas sociedades del Grupo Santana Motor por importe de 6.492 miles de euros. Esta operación se ha realizado sobre la base de la valoración realizada por tasadores expertos independientes y ha sido financiada directamente con una transferencia no reintegrable que se encuentra registrada dentro del epígrafe de "Otros ingresos a distribuir en varios ejercicios - Fondos consignados" (ver nota 13) del pasivo del balance a 31 de diciembre de 2006. En consecuencia, esta operación no tendría efecto patrimonial negativo en la Agencia siguiendo, por tanto, el criterio establecido en el ejercicio anterior que sería mantener el importe registrado dentro de "Otros ingresos a distribuir en varios ejercicios - Fondos consignados" como un pasivo afecto al activo financiado e ir aplicando la parte proporcional del pasivo al importe de la amortización anual de estos activos. También se contempla dentro de las adiciones la compra del nuevo edificio de la Gerencia de Huelva por importe de 1.200 miles de euros.

En el epígrafe de "Anticipos e inmovilizaciones materiales en curso", otras adiciones significativas producidas en el ejercicio corresponden a los siguientes proyectos:

- Construcción del Campus de la Salud en Granada. El importe correspondiente a este ejercicio asciende a 2.153 miles de euros
- Proyecto de Urbanización del Parque de Actividades Medioambientales de Aznalcóllar (PAMA) por importe de 2.171 miles de euros.
- El resto de altas del ejercicio se corresponden con proyectos vinculados a la construcción de centros de empresas como el Parque Tecnológico y Aeronáutico y Parque Industrial Bahía de Cádiz, así como, a altas correspondientes a la construcción de los diferentes Centros de Investigación y Tecnología (CIT).

El traspaso del ejercicio corresponde a la formalización de la ampliación de capital del Parque Tecnológico y Aeronáutico de Andalucía mediante la aportación de terrenos por un importe de 2.905 miles de euros (ver nota 7)





011771753

CLASE 8.ª

Dentro de las bajas del epígrafe de "Terrenos y construcciones" y "Anticipos e inmovilizaciones en curso" del ejercicio se incluyen principalmente la venta de parcelas correspondiente al Parque Medioambiental de Aznalcollar.

Entre las partidas que figuran en inmovilizaciones materiales existen elementos que se encuentran totalmente amortizados al 31 de diciembre de 2006, por los siguientes importes:

| | Miles de euros |
|-----------------------------|----------------|
| Otras Instalaciones | 34 |
| Mobiliario | 1.313 |
| Equipos de oficina | 328 |
| Equipos proceso información | 1.965 |
| Elementos de transporte | 23 |
| Total | 3.663 |


Al cierre del ejercicio no existen compromisos firmes de compra de nuevos elementos para el inmovilizado material por importes significativos.


Es política de la Agencia contratar todas las pólizas de seguros que se estiman necesarias para cobertura a los riesgos que pudieran afectar a los elementos del inmovilizado material.

Las inversiones incluidas dentro del epígrafe "Inmovilizaciones materiales" no afectos directamente a la actividad de la Agencia al 31 de diciembre de 2006 son las siguientes:

| | Adjudicaciones | Pabellón de Portugal | Activos de Inspección Técnica de Vehículos | Total |
|--|----------------|----------------------|--|--------------|
| Terrenos y construcciones | 3.750 | 237 | 4.607 | 8.594 |
| Instalaciones técnicas y maquinaria | - | - | 190 | 190 |
| Otras instalaciones, utillaje y mobiliario | - | - | 5 | 5 |
| Total | 3.750 | 237 | 4.802 | 8.789 |

Durante el ejercicio 1992, la Agencia formalizó un contrato con Centro Europeo de Empresas e Innovación, S.A. – EUROCEI, S.A. por el que se cedían de forma gratuita un inmueble en Sevilla, por un período inicial de cinco años, y con posterioridad ha sido prorrogado hasta, al menos, el 31 de diciembre de 2005, con posibilidad de prórrogas anuales adicionales, en el ejercicio 2.006 se ha efectuado la prórroga.





011771754


CLASE 8.^a**NOTA 7 – INVERSIONES FINANCIERAS**Movimiento de las cuentas

Los movimientos habidos durante el ejercicio 2006 en las diferentes cuentas de los epígrafes "Inmovilizaciones financieras" e "Inversiones financieras temporales", incluidas sus correspondientes cuentas de provisiones, han sido las siguientes:

| | Miles de euros | | | | |
|---|----------------|-----------------------|-----------------------|-----------|----------------|
| | Saldo inicial | Entradas o Dotaciones | Salidas o Reducciones | Trasposos | Saldo final |
| Inmovilizaciones financieras | | | | | |
| <i>Participaciones (a)</i> | | | | | |
| Empresas del grupo | 182.205 | 13.330 | (31.402) | 8.011 | 172.144 |
| Empresas asociadas | 17.570 | 12.000 | - | - | 29.570 |
| | 199.775 | 25.330 | (31.402) | 8.011 | 201.714 |
| <i>Cartera de valores a largo plazo (b)</i> | 8.953 | 3.500 | - | (5.106) | 7.347 |
| <i>Créditos</i> | | | | | |
| Empresas del grupo | - | - | - | 1.674 | 1.674 |
| Otros (c) | 62.365 | 19.917 | - | (14.002) | 68.280 |
| | 62.365 | 19.917 | - | (12.328) | 69.954 |
| Depósitos y fianzas a largo plazo | 32 | 19 | - | - | 51 |
| <i>Provisiones</i> | | | | | |
| Por depreciación de participaciones (d) | (49.908) | (418) | | | (50.326) |
| Para insolvencias de créditos | (8.438) | | | 1.986 | (6.452) |
| | (58.346) | (418) | | 1.986 | (56.778) |
| Valor neto | 212.779 | | | | 222.288 |
| Inversiones financieras temporales | | | | | |
| Créditos a empresas del grupo | - | 5 | (422) | 2.176 | 1.759 |
| Cartera de valores a corto plazo | 41 | - | - | - | 41 |
| Otros créditos (e) | 94.709 | 102 | (10.303) | 10.362 | 94.870 |
| Depósitos y fianzas a corto plazo | 30 | | | | 30 |
| Provisiones | (68.244) | (1.869) | 1.497 | (1.737) | (70.353) |
| Valor neto | 26.536 | | | | 26.346 |

Los movimientos durante el ejercicio de las participaciones en empresas de grupo y asociadas corresponden a:





011771755

CLASE 8.ª

- a.1) Formalización de la ampliación de capital del Parque Tecnológico y Aeronáutico de Andalucía mediante la aportación de terrenos por un importe de 2.905 miles de euros (ver nota 6).
- a.2) Adquisición del 100% de participación en Linares Fibras Industriales, S.A. mediante compensación de créditos que la Agencia ostentaba frente a Santana Motor, S.A. por importe de 12.912 miles de euros.
- a.3) El importe restante de adiciones corresponde a suscripciones hechas por la Agencia en la ampliación de capital llevada a cabo en el ejercicio la Sociedad Fabricados para la Automoción del Sur S.A. (FASUR) por importe de 418 miles de euros.
- a.4) En relación con las altas de las participaciones en empresas asociadas se corresponde con la formalización de la participación de GED Sur Capital S.A. S.G.E.C.R por importe de 12.000 miles de euros.

En relación con las salidas a reducciones, el importe recoge la provisión por depreciación de la participación de LIFISA por importe de 11.749 miles de euros, de INVERCARIA por importe de 1.516 miles de euros y de Santana Motor por importe de 17.011 miles de euros. En el caso de LIFISA estas acciones han sido adquiridas a Santana Motor (ver nota 7.a2) y se ha considerado la eliminación del resultado interno (beneficio de 11.749 miles de euros) que se ha producido en Santana por su venta hasta dejarlo e el valor neto contable preexistente en la sociedad vendedora. Al tratarse de participaciones que cuentan con financiación específica el Plan General de Contabilidad establece que en caso de producirse depreciación ha de reconocerse el menor valor de adquisición sin recogerse la oportuna provisión.

- b) Dentro de este epígrafe se recoge las participaciones en empresas sin cotización oficial. Las altas del ejercicio se corresponden con la suscripción de tres acciones del Fondo Europeo de Inversiones (F.E.I.) por importe de 3.500 miles de euros
- c) Los movimientos de entradas corresponden a los importes concedidos como nuevos préstamos a diversos beneficiarios, fundamentalmente se trata de préstamos financiados con el Banco Europeo de Inversiones. En cuanto a los traspasos, se recoge aquí la reclasificación hecha a corto plazo conforme a los vencimientos de dichos préstamos.
- d) Este epígrafe recoge la dotación de provisión por depreciación por los resultados negativos del ejercicio de Fabricados para la Automoción del Sur S.A.(FASUR).



Este epígrafe incluye, además de los principales de los préstamos con vencimiento a corto plazo o ya vencidos e impagados, los intereses devengados pendientes de vencimiento que ascienden a 107 y 101 miles de euros al 31 de diciembre de 2006 y al 31 de diciembre de 2005, respectivamente. Del mismo modo, también incluyen avales propios de la Agencia atendidos por importe acumulado de 26.318 miles de euros.



011771756

CLASE 8.ª

Empresas del grupo y asociadas

- De acuerdo con lo establecido en la normativa mercantil y contable se consideran empresas del grupo y asociadas las siguientes:
- Empresas del grupo: vinculadas por una relación de dominio. Se han considerado así todas aquellas en las que se controla, directa o indirectamente, una participación igual o superior al 50% del capital social.
- Empresas asociadas: aquellas en las que se ejerce una influencia notable. Las participaciones en el capital social de numerosas sociedades superan el 20%, sin alcanzar el 50%. Sin embargo, la gestión de tales sociedades se efectúa, en la mayoría de los casos, por los otros accionistas. Por ello, en las cuentas anuales sólo se consideran empresas asociadas aquellas en las que se controla, directa o indirectamente, más del 20% del capital social y asimismo se ejerce una influencia notable.






011771757

CLASE 8.ª

Las empresas del grupo y la información relacionada con ellas al 31 de diciembre de 2006 son las siguientes:

| Denominación | Dirección | Actividad | Porcentaje de Participación en Capital Suscrito | | Miles de euros (e) | | | Valor neta según Libros de la Agencia de la Participación (g) | |
|---|--|--|---|----------------|--------------------|----------|---|---|--------|
| | | | Directamente por Agencia | Indirectamente | Total (b) | Reservas | Resultado del ejercicio (c) Beneficios o (Pérdidas) | | |
| Consolidables a 31 de diciembre de 2006 | | | | | | | | | |
| Sociedad Andaluza para el Desarrollo de las Telecomunicaciones, S.A. - SANDETEL | Autovia Sevilla-Corina del Río, km. 3,5 San Juan de Aznalfarache (Sevilla) | Fomento, gestión y desarrollo de telecomunicaciones y servicios relacionados | 51% | - | 51% | 22.237 | 13.822 | 211 | 11.341 |
| Promoción y Reconversión Económica de Andalucía, S.A. - SOPREA | Torneo, 26 41002 Sevilla | Fomento de la actividad económica de Andalucía | 100% | - | 100% | 14.022 | | 655 | 14.091 |
| Verificaciones Industriales Andaluzas - VEIASA | Asunción, 24 - 2º 41011 Sevilla | Realización de actuaciones de inspección y control reglamentario derivadas de la aplicación de las distintas reglamentaciones industriales que le sean asignadas por la Junta de Andalucía | 100% | - | 100% | 4.808 | 13.827 | 5.559 | 4.808 |
| No Consolidables a 31 de diciembre de 2006 | | | | | | | | | |
| Centro de Tecnología de las Comunicaciones, S.A. | Severo Ochoa s/n Campanillas (Málaga) | Servicios de certificación y asesoramiento de equipamiento de comunicaciones e información | - | (f) 74,29% | 74,29% | 4.030 | 4.214 | 2.607 | - |
| Celursa Sierra Nevada, S.A. (h) | Plaza de Pradollano, s/n Monachi (Granada) | Explotación de una estación de esquí | 89,67% | (e) 6,23% | 95,90% | 76.835 | 1.918 | 8.479 | 68.700 |
| Promonevada, S.A. (h) | Avda. Divina Pastora, 9 Granada | Explotación y promoción inmobiliaria | 76,77% | (g) 13,30% | 90,07% | 18.371 | (1.530) | 1.491 | 12.643 |
| Sierra Nevada Club Agencia de Viajes, S.A. (i) | Plaza de Pradollano, s/n Monachi (Granada) | Agencia de Viajes | - | (g) 95,90% | 95,90% | 180 | 35 | 14 | - |
| Santana Motor - Consolidado (j) | Adriano del Valle, 4 41013 Sevilla | Fabricación y venta de vehículos automóviles y venta de autosmos importados | 99,99% | - | 99,99% | 12.579 | (34.634) | (23.995) | - |
| Andaluza 21, Fondo de Capital Riesgo | Imagen, 2 Sevilla | Promoción, mediante la toma de participaciones temporales de empresas no financieras, que no estén, ubicadas en Andalucía | 50% | - | 50% | 6.940 | - | 671 | 2.480 |






011771758

CLASE B.ª

| Denominación | Dirección | Actividad | Porcentaje de Participación en Capital Suscrito | | | Miles de euros (b) | | | Valor neto según libros de la Agencia de la Participación (d) |
|--|---|--|---|----------------|-----------|--------------------|----------|---|---|
| | | | Directamente por Agencia | Indirectamente | Total (b) | Capital suscrito | Reservas | Resultado del ejercicio (c) Beneficios o (Pérdidas) | |
| Comunidad de bienes tecnológicos s/n Pabellón de Italia | C/ Isaac Newton s/n Isla de la Cartuja Sevilla | Creación de un centro de empresas de tecnologías avanzadas ubicadas en un edificio en Isla de la Cartuja, Sevilla. | 50,07% | - | 50,07% | 5.403 | 4.564 | 521 | 5.106 |
| Parque Tecnológico y Aeronáutico de Andalucía, S.L. | C/ Torneo, 26 Sevilla | Comercialización y gestión del Tecnoparque | 100% | - | 100% | 3.325 | 669 | 8.888 | 3.655 |
| Fomento Asistencia y Gestión Integral Andalucía, S.L. | C/ Torneo, 26 Sevilla | Realización de estudios y asesoramiento para las funciones de promoción económica de IDERA. | 100% | - | 100% | 3 | 196 | 6 | 3 |
| Tecnoparque Bahía de Cádiz, S.L. | Alameda de Apodaca, 20 11003 Cádiz | Promoción y Gestión del Parque Tecnológico | - | (e) 100% | 100% | 4 | - | 3 | - |
| Emprendedores de Andalucía, S.L.U. | Torneo, 26 41002 Sevilla | Promoción y Consolidación de Pymes | - | (e) 100% | 100% | 6 | - | 0,6 | - |
| Inversión y Gestión de Capital Riesgo de Andalucía, S.A. | Torneo 26, 41002 Sevilla | Fomento y Desarrollo de proyectos financieros para medida de la Financiación | 100% | - | 100% | 3.000 | - | (1.516) | 1.484 |
| Fomento Empresarial, S.A. | Torneo, 26 41002 Sevilla | Desarrollo de estructuras productivas de Andalucía (C) | - | (e) 100% | 100% | 60 | (5) | 3 | - |
| Fabricados para la Automoción del Sur S.A. (FASUR) | Pol. Ind. Los Rubiales Parc 78-79 Linares Jaén, 23700 | Fabricación y venta de piezas y componentes para automóviles y maquinaria | 100% | - | 100% | 418 | - | (2.550) | - |
| Sociedad para el impulso del Talento S.L.U. | Torneo, 26 41002 Sevilla | Prestación de servicios para formación y educación profesional y actuaciones orientadas a la formación avanzada | 100% | - | 100% | 3 | - | (6) | 3 |
| Linares Fibras Industriales S.A. | Paseo del Santuario de Linares 23700 Jaén | Servicios industriales y alquiler de activos al grupo Santana | 100% | - | 100% | 327 | 788 | 47 | 1.163 |
| Hijos de Andrés Molina, S.A.-HAMSA (f) | Ctra. De Madrid, s/n Jaén | Fabricación de embudillos y conexes cónicas y productos de alimentación en general (C) | 100% | - | 100% | 3.005 | (14.146) | 369 | - |

(*) Sociedades actualmente sin actividad.

- A - Sociedades auditadas por PricewaterhouseCoopers Auditores, S.L.
- B - Sociedades auditadas por Deloitte, S.L.
- C - Sociedades auditadas por KPMG Auditores, S.L.
- D - Sociedades auditadas por Ernst & Young
- E - Sociedades auditadas por otros auditores



011771759

CLASE 8.ª

- (a) La información sobre el capital social, reservas y resultados del ejercicio de cada sociedad ha sido obtenida en general de sus cuentas anuales del ejercicio 2006 formuladas, o de la última información financiera disponible.
- (b) Participación total a efectos de control, obtenida mediante la adición de las participaciones directas e indirectas. A efectos patrimoniales y de resultados incidiría el porcentaje de participación efectiva.
- (c) Incluye resultados extraordinarios.
- (d) Neto de provisiones por depreciación.
- (e) A través de Sociedad para la Promoción y Reversión de Andalucía, S.A. - SOPREA.
- (f) A través de Sociedad para la Promoción y reversión Económica de Andalucía S.A. -SOPREA-, Verificaciones Industriales de Andalucía, S.A. -VEIASA- y Sociedad Andaluza para el Desarrollo de la Informática y la Electrónica, S.A. -SADIEL-.
- (g) A través de Cetursa Sierra Nevada, S.A.
- (h) La información sobre el capital social, reservas, resultados del ejercicio y resultados extraordinarios se han obtenido de las cuentas correspondientes al ejercicio económico cerrado el 30 de junio de 2006, fecha de cierre de estas Sociedades.
- (i) En proceso de liquidación. Los datos han sido obtenidos del último estado de cuentas formulado por los liquidadores de la sociedad a fecha 31 de diciembre de 2005. La sociedad participada Hijos de Andrés Molina, S.A. (en liquidación) recibió ayudas, finalmente cuantificadas en 46 millones de euros, que fueron declaradas incompatibles por parte de la Comisión de la Unión Europea mediante resolución judicial desfavorable de fecha 11 de julio de 2002. Si bien dicha resolución es firme, no se ha recibido ninguna reclamación para la ejecución de la misma a la fecha a dicha sociedad. La Agencia estima que la ejecución no es probable dada las circunstancias actuales de dicha sociedad, aunque si se pusiese de manifiesto alguna obligación que finalmente tuviese que ser asumida por la Agencia, dichos importes serían sufragados con cargos a dotaciones presupuestarias de la Consejería de Innovación, Ciencia y Empresa y, por tanto, en ningún caso tendrían un efecto negativo sobre los fondos propios de la Agencia.
- (j) El grupo Santana Motor, S.A. se encuentra en proceso de completar la reorganización de sus actividades industriales y diversificación hacia nuevos negocios al objeto de obtener una mejora de sus resultados y una posición competitiva.





011771760

CLASE 8.ª

Las aportaciones realizadas a Santana Motor se van provisionando en función del valor neto contable de los fondos propios a fecha de cierre, y teniendo en cuenta los desembolsos instrumentados a través de préstamos participativos realizados en ejercicios anteriores por 39.066 miles de euros.

La Agencia prepara estados financieros consolidados con las sociedades detalladas como consolidables en los cuadros anteriores. Las bases de consolidación sobre las que se preparan dichos estados financieros es la de consolidar por el método de integración global las sociedades dependientes con el mismo objeto social, excluyendo, por tanto, aquellas sociedades dependientes con un objeto social que no está directamente relacionado con el fomento de la actividad económica andaluza, siendo en consecuencia diferente a las cuentas anuales consolidadas que se presentarían siguiendo la normativa mercantil vigente. A la fecha de las presentes cuentas anuales, estos estados financieros consolidados no han sido preparados pero la estimación del fondo social y resultado del ejercicio consolidado sería en todo caso superior al de sus cuentas individuales.






011771761

CLASE 8.ª

Las empresas relacionadas y la información relacionada con ellas, al 31 de diciembre de 2006, son las siguientes:




| Denominación | Domicilio Dirección | Actividad | Porcentaje de Participación en Capital Suscrito | | | Miles de euros (a) | | | Valor neto según Libros de la Agencia de la Participación (d) |
|--|---|--|---|----------------|-----------|--------------------|----------|--|---|
| | | | Directamente por Agencia | Indirectamente | Total (b) | Capital suscrito | Reservas | Resultado del ejercicio (c) Beneficio o Pérdidas | |
| Centro de Empresas Riocinto, S.A. | Bellevisia, 52 Riocinto (Huelva) | Apoyo a nuevas actividades empresariales | - | 21,1% | 21,1% | 555 | (269) | (33) | - |
| Parque Tecnológico de Andalucía, S.A. | Plaza Paseo Reding, 141 Málaga | Promoción y gestión del parque | 29,65% | 0,5% | 30,15% | 22.066 | 11.377 | 1.902 | 6.539 |
| Sociedad Andaluza para el Desarrollo de la Informática y la Electrónica, S.A.-SADIEL | Avda. Isaac Newton Isla de Cartuja sin 41092 Sevilla | Asesoramiento, instalación y puesta en marcha de equipos informáticos | - | 37,50% | 37,50% | 663 | 15.354 | 3.272 | - |
| Sociedad Edifica de Andalucía, S.A. | Autovía SE-CORIA Km. 3,5, San Juan de Aznalfarache 41920 Sevilla | Organización y explotación de actividades relacionadas con la generación, explotación y venta de energía eléctrica producida con recursos edificados | - | 23,33% | 23,33% | 4.508 | 2.792 | 663 | - |
| Sociedad Andaluza de Componentes Especiales, S.A. - SACESA | Ctra. Nacional IV, km. 531 Aldio, 41089 41080 Sevilla | Fabricación de elementos especiales | 42,48% | - | 42,48% | 11.789 | 1.261 | 420 | 5.468 |
| Bic Euronova, S.A. | Juan López Peñalver, 21 Parque Tecnológico de Andalucía (PTA) 29590 Campanillas - Málaga | Centro de empresas | - | 40% | 40% | 840 | 94 | 16 | - |
| Eurocei - Centro Europeo de Empresas e Innovación, S.A. | Autovía Sevilla - Coria, km. 3,5 41920 San Juan de Aznalfarache (Sevilla) | Centro de empresas | - | 46% | 46% | 450 | 392 | 3 | - |
| Parque Innovación y Tecnología de Almería, S.A. | Avda Pablo Iglesias, 24 Almería | Promoción y Gestión del Parque Tecnológico | - | 32,36% | 32,36% | 5.000 | (68) | (16) | - |
| Parque Científico-Tecnológico de Córdoba, S.L. | C/ Alfonso XIII, 13 14071 Córdoba | Promoción y Gestión del Parque Tecnológico | - | 20% | 20% | 20.557 | (241) | 4 | - |



011771762


CLASE 8.ª

| Denominación | Domicilio Dirección | Actividad | Porcentaje de Participación en Capital Suscrito | | | Miles de euros (a) | | | Valor neto según Libros de la Agencia de Participación (b) (d) |
|--|--|--|---|----------------|-----------|--------------------|---|------------------|--|
| | | | Directamente por Agencia | Indirectamente | Total (b) | Reservas | Resultado del ejercicio (c) Beneficios o Pérdidas | Capital suscrito | |
| Mediterráneo Algodón, S.A. | B Avenida, 52-54 41700 Dos Hermanas - Sevilla | Venta y desmontación del algodón | - | 37,39% | 37,39% | 1.773 | 8.420 | 325 | - |
| Andalucía Aeroespacial, S.A. (e) (*) | B María Curie, s/n Parque Tecnológico de Andalucía (PTA) 29500 Campanillas - Málaga | Gestión de programas aeronáuticos | - | 49,63% | 49,63% | 265 | 4.441 | - | - |
| Parque del Aceite y el Olivo, S.A. | E C/ Fermín Palma, 1 Jaén | Promoción y Gestión del Parque | 24,90% | - | 24,90% | (487) | 7.816 | (1.036) | 1.880 |
| Construcciones Ferroviarias CAF Sarriana, S.A. | - | Fabricación de Vehículos Ferroviarios | - | 33% | 33% | - | 2.000 | (6) | - |
| Fondo GED Sur, F.C.R. | - | Promoción, mediante la toma de participaciones temporales de empresas no financieras, que se realizan, ubicadas en Andalucía | 27,27% | - | 27,27% | - | 44.000 | (30) | 12.000 |



(*) Sociedad actualmente sin actividad.

- A - Sociedades auditadas por PricewaterhouseCoopers Auditores, S.L.
- B - Sociedades auditadas por Deloitte, S.L.
- C - Sociedades auditadas por KPMG Auditores, S.L.
- D - Sociedades auditadas por Ernst & Young
- E - Sociedades auditadas por otros auditores



011771763

CLASE 8.ª

- (a) La información sobre el capital social, reservas y resultados del ejercicio de cada sociedad ha sido obtenida de sus cuentas anuales del ejercicio 2006 formuladas o de la última información financiera disponible.
- (b) Participación total a efectos de control, obtenida mediante la adición de las participaciones directas e indirectas. A efectos patrimoniales y de resultados incidiría el porcentaje de participación efectiva.
- (c) Incluye resultados extraordinarios.
- (d) Neto de provisiones por depreciación.
- (e) En proceso de liquidación. Los datos fueron obtenidos de las últimas cuentas cerradas al 31 de diciembre de 2001.

Durante el ejercicio 2006 se han recibido dividendos, siendo los principales los distribuidos por la sociedad Verificaciones Industriales Andaluzas, S.A. (VEIASA), por importe de 5.000 miles de euros.

Por otra parte, al cierre del ejercicio existían desembolsos pendientes sobre acciones no exigidos por importe de 14.369 miles de euros, incluidos dentro del epígrafe de acreedores a largo plazo.


Créditos concedidos

La tasa nominal media de rentabilidad y el calendario de vencimiento de los saldos de préstamos y otros créditos (incluyendo avales atendidos) concedidos y pendientes de reembolso al 31 de diciembre de 2006, son los siguientes:

| | Miles de euros | | | | | | | Total |
|--------------------|----------------|---------------|---------------|---------------|---------------|--------------|---------------|----------------|
| | Vencido | 2005 | 2006 | 2007 | 2008 | 2009 | Resto | |
| Otras empresas | 89.664 | 10.000 | 10.820 | 12.002 | 12.629 | 9.618 | 18.417 | 163.150 |
| Empresas del grupo | 1.066 | 693 | 1.091 | 180 | 124 | 124 | 155 | 3.433 |
| Total | 90.730 | 10.693 | 11.911 | 12.182 | 12.753 | 9.742 | 18.572 | 166.583 |

La tasa nominal media de rentabilidad de los préstamos con coste financiero al 31 de diciembre de 2006 es del 1,97 % (1.39% en 2005).





011771764

CLASE 8.ª

Los importes de los préstamos formalizados que se encuentran garantizados al 31 de diciembre de 2006 son los siguientes:

| | Miles de euros |
|---|----------------|
| Préstamos con garantía hipotecaria | 6.496 |
| Préstamos avalados por entidades financieras | 62.059 |
| Préstamos con otras garantías específicas | 12.988 |
| Préstamos con garantías propias de las sociedades | 38.209 |
| Total | 119.752 |

Adicionalmente a estas garantías, una parte significativa de las operaciones concedidas por la Agencia cuentan con aval personal de los accionistas u otras entidades vinculadas a las sociedades prestatarias.

NOTA 8 –EMPRESAS DEL GRUPO, DEUDORES

La composición de este epígrafe al 31 de diciembre de 2006 es la siguiente:

| | Miles de euros |
|------------------------------|----------------|
| Invercaria S.A. | 11.223 |
| Santana Motor, S.A. | 38.691 |
| SOPREA | 11.182 |
| Hijos de Andrés Molina, S.A. | 2.360 |
| Otros | 303 |
| Total | 63.759 |

Al cierre del ejercicio, saldos por importe de 2.395 miles de euros se encontraban provisionados.

NOTA 9 – DEUDORES VARIOS

La composición de este epígrafe a 31 de diciembre de 2006 es la siguiente:

| | Miles de euros |
|------------------|----------------|
| Ayudas aprobadas | 369.452 |
| Otros deudores | 6.996 |
| Total | 376.448 |



Dentro de la rúbrica "Ayudas Aprobadas" se registra, por una parte, un importe de 210.322 miles de euros de ayudas comprometidas bajo la S.G.A. 00-06 (ver nota 15), así como fondos comprometidos en relación a programas de apoyo al Sector Aeronáutico, como las ayudas de la Encomienda de Gestión de la Consejería de Innovación, Ciencia y Empresa.



011771765

CLASE 8.ª

NOTA 10 – ADMINISTRACIONES PÚBLICAS, DEUDORES

Este epígrafe recoge los saldos pendientes de cobro derivados de convenios celebrados con otras administraciones públicas y empresas e instituciones privadas y públicas para favorecer la promoción y el desarrollo de la actividad económica en Andalucía. La concesión de ayudas con cargo a estos convenios se refleja en "Acreedores por gestión de ayudas" (véase Nota 17) y los importes pendientes de conceder a terceros en el epígrafe de "Financiación de Actuaciones" (véase Nota 15). El desglose del saldo al 31 de diciembre de 2006 es el siguiente:


| | Miles de euros |
|----------------------------------|----------------|
| Presupuesto Consejerías(1) | 272.049 |
| Hacienda Pública, deudor por IVA | 8.903 |
| Avales Consejerías | 3.698 |
| Otros | 575 |
| Total | 285.225 |

(1) El resumen por Órganos Gestores es el siguiente:

| | Presupuestos anteriores 2006 | Crédito Inicial 01/01/06 | Altas | Bajas | Crédito definitivo 31/12/06 | Cobros | Pendiente a cobro 31/12/06 |
|-------------------------------|------------------------------|--------------------------|----------------|------------------|-----------------------------|------------------|----------------------------|
| Presidencia | 645 | 720 | - | - | 720 | (645) | 720 |
| Innovación, Ciencia y Empresa | 148.162 | 373.998 | 90.085 | (129.031) | 335.052 | (220.303) | 262.911 |
| Empleo | 9.050 | 79.331 | 10.954 | (2.331) | 87.954 | (88.846) | 8.158 |
| Igualdad y Bienestar | 176 | - | 213 | - | 213 | (235) | 154 |
| Medio Ambiente | 327 | 680 | 144 | - | 824 | (1.094) | 57 |
| Economía y Hacienda | | | 10 | | 10 | | 10 |
| Turismo | 39 | - | - | - | - | - | - |
| Total | 158.399 | 454.729 | 101.406 | (131.362) | 424.773 | (311.123) | 272.049 |

Asimismo, distinguiendo el Crédito definitivo entre transferencias y subvenciones, el resumen por capítulo es el siguiente:

| | Transferencia | Subvención | Encargo de ejecución | Transferencia nominativa | Total |
|--------------|----------------|---------------|----------------------|--------------------------|----------------|
| Capítulo IV | 127.892 | 720 | 0 | 0 | 128.612 |
| Capítulo VI | 0 | 0 | 154 | 0 | 154 |
| Capítulo VII | 133.260 | 98.595 | | 64.152 | 296.007 |
| Total | 261.152 | 99.315 | 154 | 64.152 | 424.773 |





011771766

CLASE 8.^a**NOTA 11 – TESORERÍA**

La composición de este epígrafe a 31 de diciembre de 2006 adjunto es el siguiente:

| Entidad | Miles de euros |
|-------------------------|----------------|
| Caja, euros | 8 |
| Caja, moneda extranjera | 3 |
| Unicaja | 19.658 |
| El Monte | 17.750 |
| BBVA | 3.501 |
| Banco Sabadell | 206 |
| BSCH | 287 |
| Banesto | 529 |
| BNP Paribas | 2 |
| Caja San Fernando | 37 |
| Banco Andalucía | 625 |
| Banco Popular | 1 |
| La Caixa | 871 |
| La General | 7.447 |
| Cajasur | 3.206 |
| BCL | 48 |
| Cajamar | 2.628 |
| Total | 56.807 |


Existe un importe de 29.733 miles de euros que no son de libre disposición, y que están afectos básicamente al programa de Subvención Global de Andalucía y encomiendas de gestión.

NOTA 12 – FONDOS PROPIOS

El movimiento producido durante el ejercicio 2006 en el epígrafe de fondos propios ha sido el siguiente:

| | Saldo 31/12/05 | Movimiento 2006 | Saldo 31/12/06 |
|------------------------------------|----------------|-----------------|----------------|
| Fondo Social | 471.654 | - | 471.654 |
| Resultado de ejercicios anteriores | (351.392) | 272 | (351.120) |
| Total | 120.262 | | 120.534 |

El epígrafe Fondo Social recoge el importe de las aportaciones de carácter patrimonial recibidas de la Junta de Andalucía. Por tanto, recoge las aportaciones fundacionales indicadas en la Ley de creación de la Agencia y su Reglamento.





011771767

CLASE 8.ª

El movimiento del ejercicio corresponde a la cuantía de transferencias corrientes recibidas de la Junta de Andalucía en 2006 no aplicada a la cuenta de resultados, según las consideraciones expuestas en la nota 4.n).

NOTA 13 – INGRESOS A DISTRIBUIR EN VARIOS EJERCICIOS

El movimiento habido durante el ejercicio 2006 en este epígrafe es el siguiente (en miles de euros):

| | Saldo 31/12/05 | Dotación presupuestaria | Desdotación presupuestaria | Traspa- sos | Imputación a resultados | Saldo 31/12/06 |
|-------------------------|-------------------|----------------------------|-------------------------------|----------------|----------------------------|-------------------|
| Subvenciones de capital | 35.616 | 41.885 | (10) | (3.542) | (15.895) | 58.054 |
| Fondos consignados | 105.610 | 60.325 | - | 3.366 | (30.276) | 139.025 |
| Total | 141.226 | 102.210 | (10) | (176) | (46.170) | 197.079 |

El epígrafe de "Ingresos a distribuir en varios ejercicios" se compone principalmente por la dotación de Fondos Consignados por importe de 60.235 miles de euros. De este importe han sido transferidos a resultados un importe de 30.276 miles de euros.

NOTA 14 – PROVISIONES PARA RIESGOS Y GASTOS

El movimiento habido en las diferentes cuentas que componen los saldos de este epígrafe durante 2006 ha sido el siguiente:

| | Miles de euros |
|--------------------|----------------|
| Saldo inicial | 13.248 |
| Dotaciones | 13.573 |
| Aplicaciones | - |
| Saldo final | 26.821 |

Durante el ejercicio la Agencia ha procedido a dotar el riesgo de determinados avales otorgados por riesgo de ejecución por importe de 5.300 miles de euros, así como el patrimonio negativo correspondientes a Santana Motor y Fasur por importe de 8.273 miles de euros.





011771768

CLASE 8.ª

NOTA 15 – FINANCIACION DE ACTUACIONES

El movimiento de los epígrafes de Financiación de actuaciones de los balances de situación adjuntos durante el ejercicio 2006 ha sido el siguiente (en miles de euros):

| | Saldos |
|----------------------------------|-----------------|
| Saldo deudor inicial | 95.534 |
| Saldo acreedor inicial | (53.455) |
| Saldo neto inicial | 42.079 |
| Dotaciones de fondos | (267.212) |
| Modificaciones y reintegros | (15.700) |
| Fondos comprometidos | 445.406 |
| Traspaso e Ingresos a Distribuir | (176) |
| Traspasos a corto plazo | (272.867) |
| Saldo neto final | (68.470) |

La composición de este saldo neto a 31 de diciembre de 2006 es el siguiente:

| | Saldos |
|---|-----------------|
| Fondos disponibles pendientes de comprometer | (73.947) |
| Financiación de activos financieros | (52.620) |
| Ayudas concedidas por convenios suscritos con la Consejería de Empleo | 58.097 |
| Saldo neto | (68.470) |

Dentro de este epígrafe se incluyen los fondos consignados a la Agencia para financiar los programas de ayudas específicas que las distintas consejerías de la Comunidad Autónoma de Andalucía canalizan a través de la Agencia. Igualmente, como se describe en la nota 4.g) de la memoria, se incluyen en este epígrafe los fondos consignados a la Agencia en relación con la Subvención Global de Andalucía.

Subvención Global de Andalucía

El 29 de diciembre de 2000, la Comisión de las Comunidades Europeas decidió la concesión de una ayuda del Fondo Europeo de Desarrollo Regional FEDER para una subvención global para Andalucía integrada en el Marco Comunitario de Apoyo para las intervenciones estructurales en las regiones españolas durante el período 2000-2006. Las modalidades de utilización de esta nueva subvención se establecen en el convenio suscrito el 23 de marzo de 2001 entre la Comisión de las Comunidades Europeas y la Agencia de Innovación y Desarrollo de Andalucía.

El gasto público del programa de la subvención de 2000-2006 asciende a 461 millones de euros. En esta participación está incluida la parte del FEDER (74,4%), y el de la Junta de Andalucía.





011771769

CLASE 8.ª

La fecha límite establecida para la realización del programa es el 31 de diciembre de 2008.

El movimiento de los fondos comprometidos y la dotación de fondos con cargo a la Subvención Global de Andalucía ha sido el siguiente:

| | Saldo 31/12/05 | Fondos comprometidos | Dotaciones de Fondos | Traspaso | Saldo 31/12/06 |
|----------------------------|-------------------|-------------------------|-------------------------|----------|-------------------|
| SGA 00-06 (miles de euros) | 46.991 | 163.806 | (475) | - | 210.322 |

El importe de los fondos comprometidos con cargo a esta subvención durante el presente ejercicio ha ascendido a 163.806 miles de euros y en ejercicios anteriores ascendió a 384.209 miles de euros. Con ello, el importe de los fondos comprometidos acumulados a 31 de diciembre de 2006 asciende a 548.015 miles de euros. De estos importes, quedan pendiente de justificar por parte de los beneficiarios de los mismos un importe de 187.292 miles de euros que se recogen dentro del epígrafe de "Acreedores- ayudas pendientes de justificación por el beneficiario" (ver nota 17).

Dentro del importe de 210.322 miles de euros se recoge un importe de 86.841 miles de euros que corresponde al exceso de compromisos por encima del gasto público total aprobado para el programa 2000-2006, esto es 461 millones de euros. Se estima que el importe que finalmente será debidamente justificado por los beneficiarios y, en consecuencia finalmente desembolsado estará en línea con el máximo del gasto público total aprobado, y en el caso en que finalmente se excediese el importe consignado el en programa sería cubierto por la Consejería de Innovación, Ciencia y Empresa.

El importe de las dotaciones de fondos de esta subvención durante el presente ejercicio ha ascendido a 475 miles de euros y en ejercicios anteriores ascendió a 337.218 miles de euros. Con ello, el importe de las dotaciones de fondos recibidas acumuladas a 31 de diciembre de 2006 asciende a 337.693 miles de euros.

El saldo neto deudor de 210.322 miles de euros será consignado por parte de la Junta de Andalucía una vez que sea realizado el pago a los beneficiarios de los fondos comprometidos con cargo a esta subvención. Con ello, se registra como un saldo deudor exigible en el corto plazo, ya que, su exigibilidad se produce en el momento de la justificación por parte del beneficiario de dicha ayuda que se contabiliza en el pasivo a corto del balance de situación adjunto (ver nota 17).

Convenios suscritos con la Consejería de Empleo

El saldo deudor recogido en el epígrafe de Financiación de Actuaciones por importe de 58.097 miles de euros, tiene su origen en diferentes convenios destinados a facilitar ayudas a empresas suscritos con la Dirección General de Trabajo y Seguridad Social de la Consejería de Empleo de la Junta de Andalucía.





011771770

CLASE 8.ª

NOTA 16 – DEUDAS CON ENTIDADES DE CREDITO

El detalle de este epígrafe a 31 de diciembre de 2006, de acuerdo con sus vencimientos, es el siguiente:

| | Miles de euros | | | | Tipo de interés |
|----------------------------------|----------------|----------------------------------|---------------|---------------|-----------------|
| | Límite | Saldo al 31 de diciembre de 2006 | | | |
| | | Largo plazo | Corto plazo | Total | |
| Caja Granada | 9.774 | 4.887 | 2.443 | 7.331 | Euribor + 0,15 |
| Banco Bilbao Vizcaya | 8.414 | 701 | 1.402 | 2.103 | Euribor+0,14 |
| Banco Europeo de Inversiones (a) | 12.020 | 282 | 1.335 | 1.617 | (b) |
| Banco Europeo de Inversiones (a) | 18.030 | 3.456 | 2.254 | 5.710 | (b) |
| Banco Europeo de Inversiones (a) | 20.000 | 10.000 | 2.500 | 12.500 | (b) |
| Banco Europeo de Inversiones (a) | 25.000 | 25.000 | 0 | 25.000 | (b) |
| Ministerio de Industria | 500 | 500 | 0 | 500 | 0 |
| Ministerio de Industria | 708 | 708 | 0 | 708 | 0 |
| Ministerio de Industria | 1.017 | 1.017 | 0 | 1.017 | 0 |
| Intereses devengados no vencidos | - | - | 295 | 295 | |
| Total | 95.463 | 46.551 | 10.229 | 56.781 | |

- (a) Las operaciones de préstamo con el Banco Europeo de Inversiones cuentan con aval recibido de la Junta de Andalucía (ver nota 22).
- (b) Las operaciones financiadas con el Banco Europeo de Inversiones están tomadas al tipo fijo existente en el momento de cada una de las disposiciones.

La composición de las deudas a largo plazo al 31 de diciembre de 2006, de acuerdo con sus vencimientos, es la siguiente:

| Vencimiento | Miles de euros |
|--------------|----------------|
| 2007 | 9.935 |
| 2008 | 8.180 |
| 2009 | 6.145 |
| 2010 | 4.062 |
| 2.011 | 5.624 |
| Resto | 12.605 |
| Total | 46.551 |

El coste medio de las deudas con entidades de crédito en el ejercicio 2006 ha ascendido al 3,9%.

NOTA 17 – ACREEDORES POR GESTION DE AYUDAS

Conforme a lo previsto en la Ley de creación de la Agencia, ésta ha celebrado diversos convenios con otras administraciones públicas y empresas e instituciones públicas y privadas para favorecer la promoción y el desarrollo de la actividad económica en Andalucía.





011771771

CLASE 8.ª

Estos convenios que, básicamente, consisten en la concesión de subvenciones u otras ayudas a los tipos de empresas o actividades que se definen en los mismos, pueden ser financiados con recursos de la propia Agencia o con recursos de otras instituciones u organismos, entre los que se encuentra la Subvención Global de Andalucía.

El saldo de acreedores por gestión de ayudas representa el saldo pendiente de desembolso en relación con los convenios de subvenciones y otras ayudas firmados o acordados con anterioridad al 31 de diciembre de 2006. Este saldo, por tanto, recoge las ayudas y convenios aprobados pendientes de desembolsar a los correspondientes beneficiarios de los mismos, bien por encontrarse pendientes de justificación por parte de éstos o por estar comprometidos pero pendientes de pago en base al calendario de pagos acordados en los convenios suscritos. Por su parte, el remanente de convenios de subvenciones y otras ayudas suscritos y/o firmados pendientes de otorgar a favor de beneficiarios específicos (que englobaría a acreedores por gestión de ayudas pendientes de formalizar) se clasifica en el epígrafe "Financiación de actuaciones" del balance de situación adjunto.

El movimiento producido en las diferentes cuentas relacionadas con los Convenios durante el ejercicio 2006 ha sido el siguiente (en miles de euros):

| | Acreedores por gestión de ayudas |
|-------------------------------------|----------------------------------|
| Saldo inicial | 341.497 |
| Fondos comprometidos (aprobaciones) | 445.406 |
| Modificaciones y reintegros | (15.700) |
| Ayudas abonadas | (167.928) |
| Saldo final | 603.275 |

NOTA 18 – OTRAS DEUDAS NO COMERCIALES


| | Miles de euros |
|--|----------------|
| Fundación Corporación Tecnológica de Andalucía | 7.000 |
| Junta de Andalucía | 4.063 |
| Empresa Pública de Suelo de Andalucía (EPSA) | 903 |
| Otras Deudas | 402 |
| | 12.368 |

El saldo con la Fundación Corporación Tecnológica de Andalucía recoge los compromisos pendientes de pago por las aportaciones a la constitución de dicha Fundación con vencimiento en el corto plazo (ver nota 4.d).





CLASE 8.^a



011771772

NOTA 19 – AJUSTES POR PERIODIFICACIÓN DE PASIVO

Dentro de esta rúbrica la Agencia registra los intereses anticipados por los préstamos BEI por importe de 1.481 miles de euros, así como ingresos anticipados por actuaciones no ejecutadas que cuentan con financiación específica al cierre del ejercicio que se imputarán a ingresos en función de su ejecución real por importe de 11.843 miles de euros.

NOTA 20 – CONVENIOS DE AVALES

El saldo pendiente por avales representa el saldo neto derivado de los convenios de avales firmados por la Agencia con las Consejerías de Agricultura y Pesca y de Innovación, Ciencia y Empresa, por un importe de 3.821 miles de euros y se encuentra recogido en el epígrafe “Administraciones Públicas” del Activo del balance de situación.

NOTA 21 – SITUACION FISCAL

El Impuesto sobre Sociedades se calcula en base al resultado económico o contable, obtenido por la aplicación de los principios de contabilidad generalmente aceptados, que no necesariamente ha de coincidir con el resultado fiscal, entendido éste como la base imponible del Impuesto.


La conciliación del resultado contable con la base imponible de la previsión del Impuesto sobre Sociedades es como sigue:

| | Miles de euros |
|-------------------------|----------------|
| Resultado del período | 0 |
| Diferencias permanentes | 1.540 |
| Diferencias temporales | 0 |
| Base imponible | 1.540 |

A la Agencia le es aplicable el régimen previsto en el capítulo 15 del título VIII de la Ley del Impuesto sobre Sociedades, relativo a las Entidades Parcialmente Exentas. A 31 de diciembre de 2006 no ha acreditado bases imponibles negativas pendientes de compensar.

La Agencia mantiene abiertos a inspección los cuatro últimos ejercicios por los principales impuestos que le son de aplicación, a excepción del Impuesto sobre Sociedades, para el cual se encuentran abiertos a inspección los ejercicios a partir de 2002.

Debido a las diferentes interpretaciones que se pueden dar a la normativa fiscal aplicable a las operaciones realizadas por la Agencia podrían existir pasivos fiscales de carácter contingente cuya cuantificación objetiva no es posible realizar. Sin embargo, el Consejo





011771773

CLASE 8.ª

Rector de la Agencia estima que sería muy improbable que dichos pasivos contingentes llegaran a hacerse efectivos y que, de cualquier forma, el posible pasivo fiscal que pudiera producirse no afectaría significativamente a las presentes cuentas anuales.

NOTA 22 – GARANTÍAS COMPROMETIDAS Y RECIBIDAS

Al 31 de diciembre de 2006, la Agencia tenía prestados avales a terceros en garantía, por lo general, de préstamos recibidos de entidades financieras por un importe total de 9.641 miles de euros, en 2005 fue de 8.966 miles de euros.

Por la cobertura de los quebrantos económicos que se puedan derivar de estos avales se han dotado provisiones que se incluyen en el capítulo "Provisiones para Riesgos y Gastos" del pasivo del balance de situación adjunto (véase nota 14).

Por otro lado la Agencia es beneficiaria de avales otorgados en su favor por parte de la Junta de Andalucía y de diversas entidades financieras, así como de otros recibidos de terceros en garantía de contratos y adelantos de subvenciones. El detalle de estos avales según su concepto es el siguiente:

| | Miles de euros |
|--|----------------|
| Avales de la Junta de Andalucía ante el Banco Europeo de Inversiones | 27.469 |
| Avales de entidades financieras | 218 |
| Otros avales de terceros | 13.456 |
| Total | 41.143 |

NOTA 23 – INGRESOS Y GASTOS


a) Importe neto de la cifra de negocios

El saldo de este epígrafe de la cuenta de pérdidas y ganancias del ejercicio 2006 corresponde a ingresos derivados de operaciones de préstamos.

b) Otros ingresos de explotación

La distribución de otros ingresos de explotación correspondiente al ejercicio 2006 es la siguiente:

| Descripción | Miles de euros |
|---|----------------|
| Subvenciones de explotación | 39.134 |
| Ingresos accesorios a la explotación y otros de gestión corriente | 3.888 |
| Total | 43.022 |



011771774

CLASE 8.ª

La subvención de explotación consignada anualmente en los Presupuestos de la Comunidad Autónoma de Andalucía va destinada a cubrir los gastos de explotación de la Agencia. Del importe total asignado en el Presupuesto como transferencia corriente para esa cobertura, por importe de 29.518 miles de euros, se aplica a resultados la cuantía necesaria para cubrir la totalidad de esos gastos de explotación. El eventual importe restante que pudiera existir se destina a compensar Resultados negativos de ejercicios anteriores.

En este ejercicio el importe aplicado a Resultados negativos de ejercicios anteriores ha ascendido a 298 miles de euros.

Por otro lado, durante el ejercicio se han recibido transferencias para sufragar diversos gastos de explotación para el período 2006-2007, asociados a programas de actuaciones específicas. El importe transferido a resultado en el ejercicio asciende a 9.915 miles de euros, en función de los gastos incurridos durante 2006. El importe diferido por este concepto se incluye en el epígrafe de Ajustes por periodificación – Pasivo, por importe de 11.843 miles de euros (ver nota 19).

c) Transacciones con empresas del grupo y asociadas

Se han realizado durante 2006 diferentes transferencias de fondos a Santana Motor, S.A. por un importe de 46.800 miles de euros. Al cierre del ejercicio se encuentran registrados en el epígrafe de "Deudores varios" un importe de 38.691 miles de euros (ver nota 8) habiéndose formalizado el importante restante mediante la adquisición de activos.

Estas aportaciones y transferencias han sido financiadas mediante consignación dentro de los Presupuestos de la Junta de Andalucía. El efecto que han tenido estas operaciones en la cuenta de resultados se recoge en la nota 23.e).

Durante el ejercicio se han adquirido participaciones de capital (ver nota 7) e inmuebles (ver nota 6) del Grupo Santana. Estas adquisiciones han sido financiadas con transferencias consignadas por la Junta de Andalucía por lo que no han tenido efecto patrimonial en la Agencia a 31 de diciembre de 2.006. El tratamiento contable de estas operaciones se describe en las notas anteriormente relacionadas.

El resto de cargos y abonos significativos en la cuenta de resultados como consecuencia de transacciones con empresas del grupo y asociadas hacen referencia a las provisiones de cartera dotadas durante el ejercicio (ver nota 7.a).





011771775

CLASE 8.^ad) Cargas sociales

El desglose de este epígrafe es el siguiente:

| Descripción | Miles de euros |
|--------------------------------|----------------|
| Sueldos, salarios y asimilados | 11.742 |
| Cargas sociales | |
| - Seguros sociales | 2.842 |
| - Otras cargas sociales | 394 |
| Total | 14.978 |


e) Resultados financieros

Los resultados financieros comprenden lo siguiente:


| | | Saldo al 31/12/06 | Saldo al 31/12/05 |
|---|-----|----------------------|----------------------|
| Ingresos de participaciones en capital | (1) | (5.463) | (5.101) |
| Otros intereses e ingresos asimilados | | | |
| Otros intereses | | (2.154) | (1.434) |
| Fondos consignados transferidos a resultados | (2) | (30.276) | (22.858) |
| Resultados positivos | | (37.893) | (29.393) |
| Gastos financieros y gastos asimilados | | | |
| Por deudas con terceros y gastos asimilados | | 2.476 | 1.964 |
| Pérdidas de inversiones financieras | (3) | 30.294 | 10.806 |
| Variación de las provisiones de inversiones financieras | | 6.095 | 4.403 |
| Resultado negativo | | 38.865 | 17.173 |
| Resultado financiero neto | | 972 | (12.220) |

(1) En el epígrafe de "Ingresos de participaciones de capital" se incluye principalmente, los ingresos por el reparto de dividendos de la sociedad Verificaciones Industriales de Andalucía, S.A. (VEIASA) por importe de 5.000 miles de euros (Ver Nota 7).

(2) En "Fondos consignados transferidos a resultados" se recoge el importe de la financiación obtenida en el ejercicio y aplicada a resultado en relación a estas operaciones vinculadas principalmente con Santana Motor S.A.



(3) Los importes registrados en este epígrafe corresponden a los pérdidas derivadas de la participación en LIFISA por importe de 11.749 miles de euros, a las pérdidas de Invercaria por importe de 1.516 miles de euros, así como a las pérdidas por importe de 17.011 miles de euros correspondientes a Santana Motor S.A.



011771776

CLASE 8.ªf) Resultados extraordinarios

Los resultados extraordinarios comprenden lo siguiente:

| | Saldo al 31/12/06 | Saldo al 31/12/05 |
|---|----------------------|----------------------|
| Beneficios en enajenación de inmovilizado (1) | (2.501) | (1.015) |
| Subvenciones de capital transferidas al resultado del ejercicio | (15.895) | (7.802) |
| Ingresos extraordinarios | (141) | (71) |
| Ingresos y beneficios de otros ejercicios | (681) | (1.449) |
| Resultados positivos | (19.218) | (10.337) |
| Variación de las provisiones de inmovilizado material | - | 172 |
| Pérdidas procedentes del inmovilizado | 182 | 631 |
| Gastos extraordinarios (2) | 23.356 | 13.183 |
| Gastos y pérdidas de otros ejercicios | 110 | 155 |
| Resultado negativo | 23.648 | 14.140 |
| Resultado extraordinario neto | 4.430 | 3.804 |

(1) El epígrafe de "Beneficios en enajenación de inmovilizado" se compone principalmente de los resultados obtenidos por ventas de terrenos rústicos y distintas parcelas del Proyecto de Urbanización del Parque de Actividades Medioambientales de Andalucía en Aznalcóllar (PAMA).

(2) Se registran fundamentalmente los siguientes conceptos:

- Importe desembolsado en el ejercicio de la aportación realizada por la Agencia para la dotación de la Fundación Corporación Tecnológica de Andalucía (ver nota 4.d), por 15.000 miles de euros. El ingreso por la aplicación de la financiación obtenida por este concepto en la misma cuantía, se registra en el epígrafe "Subvenciones de capital transferidas al resultado del ejercicio".
- Provisión del patrimonio negativo de Santana y de Fasur por importe de 8.273 miles de euros.

NOTA 24 – OTRA INFORMACIÓNa) Número de empleados

El número medio de personas empleadas por la Agencia durante el ejercicio 2006, distribuido por categorías, ha sido el siguiente:





011771777

CLASE 8.º

| | Número de personas |
|----------------------|--------------------|
| Titulados superiores | 174 |
| Titulados medios | 33 |
| Administrativos | 92 |
| Total | 299 |

b) Remuneraciones a los miembros del Consejo Rector

Durante el ejercicio 2006 no han existido importes devengados en concepto de retribuciones u otras prestaciones a los miembros del Consejo Rector.

Por otra parte, la Agencia no tiene concedido crédito alguno a los miembros del Consejo Rector, ni contraída obligación alguna en materia de pensiones ni de seguros de vida.

c) Honorarios de Auditores de Cuentas

El coste por los servicios de auditoría para las cuentas del ejercicio 2006 ascienden a 75.747 miles de euros, así como un importe de 7.000 euros por otros conceptos.

d) Información sobre Medio Ambiente

El inmovilizado incorporado a la protección y mejora medioambiental no es significativo.

Asimismo, la Agencia no ha incurrido en gastos, ni tiene dotadas provisiones correspondientes a actuaciones medioambientales.


NOTA 25 – ACONTECIMIENTOS POSTERIORES AL CIERRE

Con fecha 20 de febrero de 2007 se ha publicado en el Boletín Oficial de la Junta de Andalucía el Decreto 26/2007, de 6 de febrero, por el que se aprueban los nuevos estatutos de la Agencia.

Con fecha 19 de febrero de 2007 el Consejo Rector de la Agencia ha autorizado la adquisición de terrenos a la sociedad Santana Motor Andalucía, S.A. por un importe máximo de 8.136 miles de euros.

No se han producido otros acontecimientos posteriores significativos que afecten a las presentes cuentas anuales.





011771778

CLASE 8.^a

CUADROS DE FINANCIACION

A continuación se presentan los cuadros de financiación de los ejercicios 2006 y 2005:

| APLICACIONES | Miles de euros | | ORIGENES | Miles de euros | |
|---|----------------|----------------|--|----------------|----------------|
| | 2006 | 2005 | | 2006 | 2005 |
| Recursos aplicados en las operaciones | 25.814 | 18.546 | Transferencias de capital al fondo social de la Agencia | - | - |
| Gastos de establecimiento | 215 | - | Salidos no dispuestos de convenios de subvenciones reintegrados al fondo social | - | - |
| Adquisiciones de inmovilizado | 88 | 307 | Transferencias presupuestarias para actuaciones de la Agencia con cargo a terceros | 369.710 | 242.008 |
| Inmovilizaciones inmateriales | 23.648 | 31.222 | Ingresos a distribuir en varios ejercicios | - | 13.383 |
| Deudores a largo plazo, empresas del grupo | 3.230 | 500 | Subvenciones de capital | - | 75.387 |
| Inmovilizaciones financieras | 51.672 | 72.122 | Fondos consignados | - | - |
| Participaciones (*) | - | 18.852 | Acreedores a largo plazo | - | - |
| Créditos (*) | 7.000 | 21.000 | Deudas con entidades de crédito | 26.017 | 10.982 |
| Gastos a distribuir en varios ejercicios | - | - | Desembolsos pendientes sobre acciones | 31.735 | 10.500 |
| Cancelación o traspaso a corto plazo de deuda a largo plazo | 15.442 | 13.615 | Otras empresas | 272.867 | 14.000 |
| Deudas con entidades de crédito | - | - | Cancelación o traspaso a corto plazo de inmovilizaciones financieras | 40.619 | 43.082 |
| Líneas de subvenciones aprobadas | 24.357 | 9.482 | Créditos (**) | - | 10.853 |
| Desembolsos pendientes sobre acciones | - | - | Enajenaciones de inmovilizado | - | - |
| Gestión de ayudas | 429.706 | 260.746 | Inmovilizaciones materiales | 9.305 | 6.743 |
| Provisiones para riesgos y gastos | - | - | Inmovilizaciones financieras | 1.835 | - |
| | - | - | Modificaciones y reintegros de ayudas | - | 22.702 |
| | - | - | Traspaso a c/p saldo deudor S.G.A. 2000-2006 | - | - |
| TOTAL APLICACIONES | 581.172 | 446.392 | TOTAL ORIGENES | 752.088 | 449.640 |
| EXCESO DE ORIGENES SOBRE APLICACIONES (AUMENTO DEL CAPITAL CIRCULANTE) | 170.916 | 3.248 | EXCESO DE APLICACIONES SOBRE ORIGENES (DISMINUCION DEL CAPITAL CIRCULANTE) | - | 25.561 |

(*) Netas de partidas presupuestarias específicas y provisiones dotadas en ejercicios anteriores.

(**) Netas de partidas presupuestarias específicas y provisiones dotadas en ejercicios anteriores.



011771779

CLASE 8.ª

| VARIACION DEL CAPITAL CIRCULANTE | Miles de euros | | | |
|---|----------------|----------------|----------------|----------------|
| | 2006 | | 2005 | |
| | Aumento | Disminución | Aumento | Disminución |
| Deudores | 429.718 | - | 103.808 | - |
| Acreedores | - | 263.856 | - | 105.572 |
| Inversiones financieras temporales | - | 190 | - | 2.611 |
| Tesorería | 5.293 | - | 14.698 | - |
| Ajustes por periodificación | - | 49 | - | 7.075 |
| TOTAL | 435.011 | 264.095 | 118.506 | 115.258 |
| VARIACION DEL CAPITAL CIRCULANTE | 170.916 | - | 3.248 | - |

La conciliación entre los resultados contables de la Agencia y los recursos aplicados en las operaciones es la siguiente:

| | Miles de euros | |
|--|---------------------|----------|
| | Origen (Aplicación) | |
| | 2006 | 2005 |
| Resultado del ejercicio | - | - |
| Transferencias aplicadas a Resultados negativos de ejercicios anteriores | - | 6.724 |
| Dotación a las amortizaciones y provisiones de inmovilizado | 7.373 | 5.315 |
| Aplicación de provisiones de inmovilizado | - | (304) |
| Dotación a la provisión para riesgos y gastos | 8.272 | 5.649 |
| Gastos derivados de operaciones diferidas | 7.031 | - |
| Aplicación de provisión para riesgos y gastos | - | (4.886) |
| Beneficios en la enajenación de inmovilizado | (2.501) | (1.015) |
| Pérdidas procedentes de enajenación del inmovilizado | 182 | 631 |
| Subvenciones de capital traspasadas al resultado del ejercicio | (46.171) | (30.660) |
| Recursos (aplicados)/originados en las operaciones | (25.814) | |





016453899

CLASE 8.^a
SERIE OI

AGENCIA DE INNOVACIÓN Y DESARROLLO DE ANDALUCÍA

CUENTAS ANUALES

El Director General de la Agencia de Innovación y Desarrollo de Andalucía formula las Cuentas Anuales de la Institución referidas al ejercicio anual terminado el 31 de diciembre de 2006, extendido en 42 páginas, todo ello recogido en el anverso de los folios de papel timbrado del Estado, numerados correlativamente del 1771739 hasta el 1771779 y siendo el último folio el 6453899 todos de la Serie OI, Clase 8.^a de 0,03 euros cada uno, en cumplimiento de la legislación vigente.

Sevilla, 30 de marzo de 2007

Don Miguel Angel Serrano
Director General

