



## CENTRO DE TECNOLOGÍA DE LAS COMUNICACIONES, S.A.

Informe de Auditoría,  
Cuentas anuales e  
Informe de Gestión de 2006.



CRECIMIENTO EN COOPERACIÓN  
GROWTH IN COOPERATION

CENTRAL / HQ  
PARQUE TECNOLÓGICO DE ANDALUCÍA.  
C/ Severo Ochoa, 2 - 29590 Campanillas - Málaga  
Tlfn: (34)952 61 91 00 - Fax: (34) 952 61 91 13  
Centro de I+D  
Oficinas: Madrid - Sevilla

**AT4**   
Centro de Tecnología  
de las Comunicaciones, S.A.

## INFORME DE AUDITORÍA DE CUENTAS ANUALES

A los accionistas de  
Centro de Tecnología de las Comunicaciones S.A.


Hemos auditado las cuentas anuales de Centro de Tecnología de las Comunicaciones, S.A. que comprenden el balance de situación al 31 de diciembre de 2006, la cuenta de pérdidas y ganancias y la memoria correspondientes al ejercicio anual terminado en dicha fecha, cuya formulación es responsabilidad de los administradores de la Sociedad. Nuestra responsabilidad es expresar una opinión sobre las citadas cuentas anuales en su conjunto, basada en el trabajo realizado de acuerdo con las normas de auditoría generalmente aceptadas, que requieren el examen, mediante la realización de pruebas selectivas, de la evidencia justificativa de las cuentas anuales y la evaluación de su presentación, de los principios contables aplicados y de las estimaciones realizadas.

De acuerdo con la legislación mercantil, los administradores presentan, a efectos comparativos, con cada una de las partidas del balance, de la cuenta de pérdidas y ganancias, y del cuadro de financiación, además de las cifras del ejercicio 2006, las correspondientes al ejercicio anterior. Nuestra opinión se refiere exclusivamente a las cuentas anuales del ejercicio 2006. Con fecha 3 de abril de 2006 emitimos nuestro informe de auditoría acerca de las cuentas anuales del ejercicio 2005 en el que expresamos una opinión favorable.

En nuestra opinión, las cuentas anuales del ejercicio 2006 adjuntas expresan, en todos los aspectos significativos, la imagen fiel del patrimonio y de la situación financiera de Centro de Tecnología de las Comunicaciones, S.A. al 31 de diciembre de 2006 y de los resultados de sus operaciones y de los recursos obtenidos y aplicados durante el ejercicio anual terminado en dicha fecha y contienen la información necesaria y suficiente para su interpretación y comprensión adecuada, de conformidad con principios y normas contables generalmente aceptados que guardan uniformidad con los aplicados en el ejercicio anterior.

El informe de gestión adjunto del ejercicio 2006, contiene las explicaciones que los administradores consideran oportunas sobre la situación de la Sociedad, la evolución de sus negocios y sobre otros asuntos y no forma parte integrante de las cuentas anuales. Hemos verificado que la información contable que contiene el citado informe de gestión concuerda con la de las cuentas anuales del ejercicio 2006. Nuestro trabajo como auditores se limita a la verificación del informe de gestión con el alcance mencionado en este mismo párrafo y no incluye la revisión de información distinta de la obtenida a partir de los registros contables de la Sociedad.

PricewaterhouseCoopers Auditores, S.L.

  
José Ignacio Alonso  
Socio - Auditor de Cuentas

27 de febrero de 2007

**CENTRO DE TECNOLOGIA DE LAS COMUNICACIONES, S.A.**  
**Balances de situación cerrados al 31 de diciembre de 2006 y 2005**  
 ( expresados en euros )

ACTIVO	2006	2005	PASIVO	2006	2005
<b>Inmovilizado</b>	<b>6.130.801</b>	<b>5.299.955</b>	<b>Fondos propios</b>	<b>10.851.084</b>	<b>8.644.159</b>
Inmovilizaciones inmateriales	455.358	423.985	Capital social	4.030.000	4.030.000
Inmovilizaciones materiales	5.672.443	4.872.970	Reserva legal	555.842	370.355
Inmovilizaciones financieras	3.000	3.000	Otras Reservas	3.658.317	2.388.935
<b>Activo circulante</b>	<b>16.322.268</b>	<b>12.596.428</b>	Pérdidas y ganancias	2.606.925	1.854.869
Existencias	1.500.849	1.863.576	<b>Ingresos a distribuir en varios ejercicios</b>	<b>2.378.128</b>	<b>1.760.977</b>
Deudores	11.975.371	8.050.496	<b>Acreeedores a largo plazo</b>	<b>191.905</b>	<b>537.183</b>
Inversiones financieras temporales	1.978.493	2.436.910	Otros acreedores	191.905	537.183
Tesorería	774.203	164.448	<b>Acreeedores a corto plazo</b>	<b>9.031.952</b>	<b>6.954.064</b>
Ajustes por periodificación	93.352	80.998	Acreeedores comerciales	5.194.188	3.280.436
			Otras deudas no comerciales	2.918.986	2.393.339
			Ajustes por periodificación	918.778	1.280.289
<b>TOTAL ACTIVO</b>	<b>22.453.069</b>	<b>17.896.383</b>	<b>TOTAL PASIVO</b>	<b>22.453.069</b>	<b>17.896.383</b>

**CENTRO DE TECNOLOGIA DE LAS COMUNICACIONES, S.A.**  
**Cuentas de pérdidas y ganancias**  
**para el ejercicio anual terminado al 31 de diciembre de 2006 y 2005**  
 ( expresadas euros )

GASTOS	2006	2005	INGRESOS	2006	2005
Aprovisionamientos	6.674.198	5.102.630	Importe neto de la cifra de negocios	21.420.148	16.878.819
Gastos de personal	8.032.270	6.269.837	Otros ingresos de explotación		
Dotaciones para amortizaciones de inmovilizado	1.225.127	989.386	- Ingresos accesorios y otros de gestión corriente	18.847	19.246
Variación de las provisiones de tráfico	471.228	217.826	- Subvenciones	1.861.866	295.232
Otros gastos de explotación					
- Servicios exteriores	4.827.060	2.701.297			
- Tributos	20.196	18.747			
<b>Beneficios de explotación</b>	<b><u>2.050.782</u></b>	<b><u>1.893.574</u></b>			
<b>Resultados financieros positivos netos</b>	<b><u>0</u></b>	<b><u>153.299</u></b>	<b>Resultados financieros negativos netos</b>	<b><u>10.370</u></b>	<b><u>0</u></b>
<b>Beneficios de las actividades ordinarias</b>	<b><u>2.040.412</u></b>	<b><u>2.046.873</u></b>			
<b>Resultados extraordinarios positivos netos</b>	<b><u>970.151</u></b>	<b><u>14.482</u></b>			
<b>Beneficios antes de impuestos</b>	<b><u>3.010.563</u></b>	<b><u>2.061.355</u></b>			
Impuesto sobre Sociedades	403.638	206.486			
<b>Resultado del ejercicio (Beneficios)</b>	<b><u><u>2.606.925</u></u></b>	<b><u><u>1.854.869</u></u></b>			

## **CENTRO DE TECNOLOGÍA DE LAS COMUNICACIONES, S.A.**

### **Memoria**

#### **1. Actividad de la empresa**

Centro de Tecnología de las Comunicaciones, S.A. se constituyó el 29 de abril de 1991, siendo sus actividades principales las de:

- Prestación de servicios de ensayo, calibraciones, pruebas, medidas y certificación a equipos eléctricos y electrónicos, equipamiento de servicio y redes de comunicación, telecomunicaciones, instalaciones técnicas y tecnologías de la información y de la producción.
- Ingeniería, consultoría, asesoramiento/asistencia técnica, estudios de viabilidad técnica y "outsourcing" en los sectores electrotécnicos, tecnologías de la información y comunicaciones.
- Producción, venta y distribución de productos, aplicaciones y soluciones a medida y sistemas de medida (hardware y software) asociados a tecnologías de la información, las comunicaciones y la electrotecnia en general,
- Innovación, investigación y desarrollo tecnológico en el ámbito industrial, tecnologías de la información y las comunicaciones.
- Formación en materias relacionadas con los servicios, sistemas y productos que la empresa desarrolla y/o comercializa.

Sus principales instalaciones están ubicadas en Málaga, así como su domicilio fiscal y social.

Con fecha 16 de mayo de 2006 la Junta General de Accionistas ha aprobado el cambio de marca comercial pasando a denominarse AT4 wireless.

#### **2. Bases de presentación**

##### **a) Imagen fiel**

Las cuentas anuales se han preparado a partir de los registros contables de la Sociedad y se presentan de acuerdo con la legislación mercantil vigente y con las normas establecidas en el Plan General de Contabilidad, con objeto de mostrar la imagen fiel del patrimonio, de la situación financiera y de los resultados de la Sociedad.

**CENTRO DE TECNOLOGÍA DE LAS COMUNICACIONES, S.A.**  
**Memoria**

b) Agrupación de partidas

A efectos de facilitar la comprensión del balance y cuenta de pérdidas y ganancias, dichos estados se presentan de forma agrupada, presentándose los análisis requeridos en las notas correspondientes de la memoria.

c) Definición de grupo

A efectos de presentación de las cuentas anuales del ejercicio 2006 se han considerado como sociedades del grupo, exclusivamente, las sociedades que tienen participación directa en el capital de la empresa según se detalla en la nota 10a).

d) Cuentas anuales consolidadas

Al 31 de diciembre de 2006, Centro de Tecnología de las Comunicaciones, S.A. no está obligada, de acuerdo con el contenido del artículo 42 del Código de Comercio, a formular cuentas anuales consolidadas por no ser sociedad dominante de un grupo de sociedades, ni ser la sociedad de mayor activo a la fecha de primera consolidación en relación con el grupo de sociedades al que pertenece.

**3. Criterios contables**

a) Inmovilizaciones inmateriales

Las inmovilizaciones inmateriales figuran contabilizadas a su precio de adquisición. La amortización se calcula según el método lineal, en función de los años de vida útil estimada de cada elemento, según el detalle siguiente:

	%
Propiedad industrial	10
Aplicaciones informáticas	25

b) Inmovilizaciones materiales

Las inmovilizaciones materiales se reflejan al coste y se amortizan linealmente en función de los años de vida útil estimada de los bienes, según el siguiente detalle:

**CENTRO DE TECNOLOGÍA DE LAS COMUNICACIONES, S.A.**  
**Memoria**

	%
Construcciones	3
Instalaciones técnicas y maquinaria	5 a 20
Mobiliario	10
Equipos de proceso de información	25
Otro inmovilizado	10 a 16

Las mejoras en bienes existentes que alargan la vida útil de los activos son capitalizadas. Los gastos financieros y diferencias en cambio directamente relacionados con el inmovilizado material y devengados antes de su puesta en funcionamiento son igualmente capitalizados. Los gastos de mantenimiento y conservación se cargan a resultados en el momento en que se producen.

Las bajas y enajenaciones se reflejan contablemente mediante la eliminación del coste del elemento y la amortización acumulada correspondiente.

**c) Inmovilizaciones financieras**

Las inmovilizaciones financieras se reflejan al precio de adquisición o al de mercado si fuera menor. El precio de mercado se determina por su valor teórico contable corregido en el importe de las plusvalías tácitas existentes en el momento de la adquisición y que subsistan en la fecha del balance.

**d) Existencias**

Las existencias se valoran al precio de adquisición o al de mercado, al menor de los dos.

**e) Transacciones y saldos en moneda extranjera**

Las cuentas a cobrar y a pagar en moneda extranjera se reflejan al tipo de cambio de fin del ejercicio. Las transacciones en moneda extranjera se reflejan en la cuenta de pérdidas y ganancias al tipo de cambio aplicable en el momento de su realización.

Se entiende por moneda extranjera cualquier moneda diferente del euro y de las unidades monetarias nacionales de los estados miembros participantes de la unión económica y monetaria que hayan adoptado el euro como moneda oficial.

**CENTRO DE TECNOLOGÍA DE LAS COMUNICACIONES, S.A.**  
**Memoria**

Todas las pérdidas (realizadas o no), así como los beneficios realizados, se llevan a resultados del ejercicio, mientras los beneficios no realizados se llevan a ingresos diferidos y se imputan a resultados cuando se realizan.

f) Inversiones financieras temporales

Las inversiones financieras temporales se reflejan al precio de adquisición o al de mercado, si fuera menor. Las fianzas constituidas se reflejan por el importe entregado.

g) Deudores

Figuran por su valor nominal deduciéndose del mismo la provisión por insolvencia.

h) Acreedores

Los acreedores tanto a corto como a largo plazo se contabilizan por su valor de reembolso.

i) Impuesto sobre sociedades

Se reconoce como gasto en cada ejercicio el Impuesto sobre sociedades calculado en base al beneficio antes de impuestos desglosado en las cuentas anuales, corregido por las diferencias de naturaleza permanente con los criterios fiscales y tomando en cuenta las bonificaciones y deducciones aplicables. El impuesto diferido o anticipado que surge como resultado de diferencias temporales derivadas de la aplicación de criterios fiscales en el reconocimiento de ingresos y gastos, se refleja en el balance de situación hasta su reversión.

Las bonificaciones y deducciones en la cuota del impuesto, así como el efecto impositivo de la aplicación de pérdidas compensables, se consideran como minoración del gasto por impuestos en el ejercicio en que se aplican o compensan.

El criterio seguido en el reconocimiento del pasivo por impuestos diferidos es el de provisionar todos, incluso aquellos cuya reversión no está prevista de inmediato. Dicha provisión se ajusta para reflejar eventuales cambios en el tipo del Impuesto sobre sociedades. Por otra parte, los impuestos anticipados sólo se reconocen en el activo en la medida en que su realización futura esté razonablemente asegurada en el plazo máximo de 10 años, o siempre que no existan impuestos diferidos que los compensen, a partir de 10 años.



**CENTRO DE TECNOLOGÍA DE LAS COMUNICACIONES, S.A.**  
**Memoria**

j) Subvenciones de capital

Las subvenciones de capital se contabilizan cuando se obtiene la concesión oficial de las mismas, y, tratándose de proyectos subvencionables de carácter plurianual, cuando las inversiones a las que se refieren están realizadas (anualidades devengadas) para salvaguardar la correlación de ingresos y gastos, registrándose bajo el epígrafe Ingresos a distribuir en varios ejercicios e imputándose al resultado del ejercicio en proporción a la amortización correspondiente a los activos financiados con las mismas.

k) Subvenciones de explotación

Las subvenciones de explotación se contabilizan en la cuenta de pérdidas y ganancias bajo el epígrafe de "Otros ingresos de explotación" cuando se obtiene la concesión oficial de las mismas, y, tratándose de proyectos subvencionables de carácter plurianual, cuando los gastos a los que se refieren están incurridos (anualidades devengadas), con el fin de garantizar la correlación de ingresos y gastos.

l) Ingresos y gastos

Los ingresos y gastos se imputan siguiendo el criterio del devengo, es decir, en función de la corriente real de bienes y servicios que representan y con independencia del momento en que se produce la corriente monetaria o financiera derivada de ellos.

Los ingresos procedentes de la venta de productos se reconocen y registran cuando se produce la entrega de los bienes al comprador. Los ingresos derivados de la prestación de servicios se reconocen en función del grado de realización de la prestación a la fecha del balance, de acuerdo con el método del porcentaje de realización, siempre y cuando pueda estimarse con fiabilidad el resultado de la transacción.

No obstante, siguiendo el principio de prudencia, la Sociedad únicamente contabiliza los beneficios realizados a la fecha de cierre del ejercicio, mientras que los riesgos previsibles y las pérdidas eventuales con origen en el ejercicio o en otro anterior, se contabilizan tan pronto son conocidas.

m) Registro contable de los gastos de investigación y desarrollo.

Los gastos derivados de los proyectos de investigación y desarrollo se consideran gastos del ejercicio en el que se realizan, incluidos los correspondientes a proyectos encargados a otras empresas o instituciones de investigación.

**CENTRO DE TECNOLOGÍA DE LAS COMUNICACIONES, S.A.**  
**Memoria**

n) Medio ambiente

Los gastos derivados de las actuaciones empresariales encaminadas a la protección y mejora del medio ambiente se contabilizan como gasto del ejercicio en el que se incurrían.

Cuando dichos gastos supongan incorporaciones al inmovilizado material, cuyo fin sea la minimización del impacto medioambiental y la protección y mejora del medio ambiente, se contabilizan como mayor valor del inmovilizado.

**4. Inmovilizaciones inmateriales**

Los movimientos habidos en las cuentas incluidas en Inmovilizaciones inmateriales durante el ejercicio 2006 han sido los siguientes:

	En euros		
	Propiedad industrial e intelectual	Aplicaciones informáticas	Total
<b>COSTE</b>			
Saldo inicial	48.150	2.028.111	2.076.261
Entradas	16.433	247.821	264.254
Salidas	(16.644)	-	(16.644)
<b>Saldo final</b>	<b>47.939</b>	<b>2.275.932</b>	<b>2.323.871</b>
<b>AMORTIZACIÓN</b>			
Saldo inicial	25.539	1.626.737	1.652.276
Entradas	4.382	225.029	229.411
Salidas	(13.174)	-	(13.174)
<b>Saldo final</b>	<b>16.747</b>	<b>1.851.766</b>	<b>1.868.513</b>
<b>VALOR NETO CONTABLE</b>			
Inicial	22.611	401.374	423.985
<b>Final</b>	<b>31.192</b>	<b>424.166</b>	<b>455.358</b>

**CENTRO DE TECNOLOGÍA DE LAS COMUNICACIONES, S.A.**  
**Memoria**

**5. Inmovilizaciones materiales**

Los movimientos habidos en las cuentas incluidas en Inmovilizaciones materiales durante el ejercicio 2006 han sido los siguientes:

	En euros				Total
	Terrenos y construcciones	Instalaciones técnicas y maquinaria	Otras instalaciones, utillaje y mobiliario	Otro inmovilizado	
<b>COSTE</b>					
Saldo inicial	2.368.543	8.860.734	355.830	1.724.263	13.309.370
Entradas	-	1.396.313	176.936	225.198	1.798.447
Salidas	-	-	-	(5.476)	(5.476)
<b>Saldo final</b>	<b>2.368.543</b>	<b>10.257.047</b>	<b>532.766</b>	<b>1.943.985</b>	<b>15.102.341</b>
<b>AMORTIZACION</b>					
Saldo inicial	824.471	6.167.952	246.602	1.197.375	8.436.400
Entradas	64.151	660.757	30.737	240.072	995.717
Salidas	-	-	-	(2.219)	(2.219)
<b>Saldo final</b>	<b>888.622</b>	<b>6.828.709</b>	<b>277.339</b>	<b>1.435.228</b>	<b>9.429.898</b>
<b>VALOR NETO</b>					
Inicial	1.544.072	2.692.782	109.228	526.888	4.872.970
<b>Final</b>	<b>1.479.921</b>	<b>3.428.338</b>	<b>255.427</b>	<b>508.757</b>	<b>5.672.443</b>

a) Bienes totalmente amortizados

Al 31 de diciembre de 2006 existe inmovilizado material con un coste original de 6.847.711 euros que está totalmente amortizado y que todavía está en uso.

b) Seguros

La Sociedad tiene contratadas varias pólizas de seguro para cubrir los riesgos a que están sujetos los elementos del inmovilizado material. La cobertura de estas pólizas se considera suficiente.

**CENTRO DE TECNOLOGÍA DE LAS COMUNICACIONES, S.A.**  
**Memoria**

c) Subvenciones recibidas

Las subvenciones recibidas han financiado en parte la adquisición en el ejercicio 2005 y 2006 de algunos elementos incluidos en los epígrafes "Instalaciones técnicas y maquinaria", "Otro inmovilizado" y "Aplicaciones informáticas", por importes de 657.898 y 1.412.000 euros, respectivamente.

6. Existencias

	En euros	
	2006	2005
Comerciales	1.522.229	1.881.198
Menos provisiones	(21.380)	(17.622)
<b>Total</b>	<b>1.500.849</b>	<b>1.863.576</b>

La partida de existencias comerciales a 31 de diciembre de 2006 está compuesta principalmente por equipos para sistemas de medida de comunicaciones móviles. Aproximadamente un 94% de estas existencias pertenecen a sistemas de medida que permanecían en el almacén, vinculadas a proyectos aceptados y pendientes de ser enviados a los clientes durante el ejercicio 2007.

7. Deudores

	En euros	
	2006	2005
Clientes	8.777.696	7.693.447
Empresas del grupo	-	-
Deudores varios	197.288	103.885
Administraciones públicas		
- Subvenciones	11.498	430.608
- Hacienda pública deudora	881.601	325.986
- Junta de Andalucía deudora	3.534.181	455.994
	<b>13.402.264</b>	<b>9.009.920</b>
Menos provisiones	(1.426.893)	(959.424)
<b>Total</b>	<b>11.975.371</b>	<b>8.050.496</b>

## CENTRO DE TECNOLOGÍA DE LAS COMUNICACIONES, S.A. Memoria

En el epígrafe de Deudores varios se incluye un saldo con la Corporación Tecnológica de Andalucía por importe de 145.905 correspondiente a la anualidad 2006 de incentivos concedidos a tres proyectos presentados. Adicionalmente, existen incentivos aprobados para la anualidad 2007 de esos tres proyectos, todo ello de acuerdo al siguiente detalle:

<u>Proyecto</u>	En euros	
	2007	2006
SIRECA	4.752	40.244
CANS	27.911	44.346
ATICA	122.691	61.315
<b>Total</b>	<b>155.354</b>	<b>145.905</b>

El saldo con Administraciones Públicas por subvenciones corresponde, principalmente, al Ministerio de Industria, Turismo y Comercio por subvenciones concedidas durante el ejercicio 2006.

Los movimientos habidos en el epígrafe de Junta de Andalucía deudora durante el ejercicio 2006 han sido los siguientes:

	En euros				TOTAL
	Consejería de Gobernación	Consejería de Innovación Ciencia y Empresa	Agencia de Innovación y Desarrollo de Andalucía	Condejería de Empleo	
Saldo inicial	166.457	339.537	0	0	505.994
Adiciones					
- Contrato de consultoría y asistencia	116.607	170.282	-	-	286.889
- Subvenciones de Capital	-	-	1.071.356	-	1.071.356
- Subvenciones de Explotación	-	-	2.125.464	13.823	2.139.287
Cobros	(116.457)	(289.065)	-	(13.823)	(419.345)
<b>Saldo final</b>	<b>166.607</b>	<b>220.754</b>	<b>3.196.820</b>	<b>0</b>	<b>3.584.181</b>

Durante el año 2006, y para la realización durante el ejercicio, se han formalizado dos Contratos de Asistencia Técnica y Consultoría y de Servicios con la Consejería de Gobernación y la Consejería de Innovación, Ciencia y Empresa de la Junta de Andalucía, denominados, respectivamente, "Realización de ensayos, revisión de expedientes técnicos y asesoramiento en materia de seguridad de productos industriales" y "Elaboración de trabajo sobre el sector industrial Andaluz encuadrado dentro de los objetivos del programa industrial para Andalucía (PIA III)".

**CENTRO DE TECNOLOGÍA DE LAS COMUNICACIONES, S.A.**  
**Memoria**

Las adiciones habidas en subvenciones de capital y de explotación corresponden a las anualidades devengadas de proyectos realizados correspondientes a las subvenciones concedidas en el 2006 de la Agencia de Innovación y Desarrollo de Andalucía, al amparo de la Orden de Incentivos por el Fomento de la Innovación y Desarrollo Empresarial de la Junta de Andalucía por el desarrollo de los proyectos de I+D de la empresa, de acuerdo al siguiente detalle:

<u>Proyectos</u>	Subvenciones de capital		Subvenciones de explotación	
	2006	2005	2006	2005
Plataformas de medida para comunicaciones móviles de las generaciones 3'5G y SUPER 3G (3SUPER3)	370.760	112.684	797.587	295.221
Conectividad en Movilidad (WIMO)	363.480	224.432	758.566	274.090
<b>Total</b>	<b>734.240</b>	<b>337.116</b>	<b>1.556.153</b>	<b>569.311</b>
<b>TOTAL</b>	<b>1.071.356</b>		<b>2.125.464</b> (ver nota 17)	

(ver nota 11)

Adicionalmente, y puesto que ambas subvenciones concedidas oficialmente en 2006 corresponden a proyectos plurianuales 2005-2008, a continuación se detalla los importes aprobados pendientes de ejecución para los ejercicios 2007 y 2008, y por tanto, no registrados en libros al 31 de diciembre de 2006:

<u>Proyectos</u>	En euros			
	Subvenciones de capital		Subvenciones de explotación	
	2008	2007	2008	2007
Plataformas de medida para comunicaciones móviles de las generaciones 3'5G y SUPER 3G (3SUPER3)	205.036	318.760	366.247	657.109
Conectividad en Movilidad (WIMO)	147.108	355.160	290.964	884.605
<b>Total</b>	<b>352.144</b>	<b>673.920</b>	<b>657.211</b>	<b>1.541.714</b>

Existe otro proyecto plurianual denominado "ATICA" cuyo plazo para la ejecución finaliza el 30 de junio de 2008 y para el que la Agencia de Innovación y Desarrollo de Andalucía ha dictado resolución de concesión de incentivo directo a fondo perdido por importe de 201.258 euros.

**CENTRO DE TECNOLOGÍA DE LAS COMUNICACIONES, S.A.**  
**Memoria**

**8. Inversiones financieras temporales**

Los movimientos habidos en las cuentas incluidas en Inversiones financieras temporales durante el ejercicio 2006 han sido los siguientes:

	En euros			
	Depósitos y fianzas	Fondos de inversión y Bonos	Otros	Total
<b>COSTE</b>				
Saldo inicial	8.680	2.428.230	6.010	2.442.920
Entradas	49.180	13.075.964	-	13.125.145
Salidas	(5.333)	(13.578.229)	-	(13.583.562)
<b>Saldo final</b>	<b>52.528</b>	<b>1.925.965</b>	<b>6.010</b>	<b>1.984.503</b>
<b>PROVISIÓN</b>				
Saldo inicial	-	-	(6.010)	(6.010)
Dotaciones	-	-	-	-
<b>Saldo final</b>	<b>-</b>	<b>-</b>	<b>(6.010)</b>	<b>(6.010)</b>
<b>VALOR NETO CONTABLE</b>				
Inicial	8.680	2.428.230	-	2.448.930
<b>Final</b>	<b>52.528</b>	<b>1.925.965</b>	<b>-</b>	<b>1.978.493</b>

Bajo el epígrafe de Fondos de inversión y Bonos se incluyen:

- a) Participaciones en un F.I.M. en el Santander Central Hispano, cuyo valor de adquisición asciende a 348.167 euros. Los ingresos financieros obtenidos durante el ejercicio derivado de plusvalías realizadas en los reembolsos de participaciones han ascendido a 15.601 euros.

Los valores liquidativos de estas participaciones al cierre del ejercicio no difieren de los precios de adquisición

- b) Participaciones en un F.I.A.M.M. en el Deutsche Bank, por valor de 381.313 euros. Los ingresos financieros obtenidos en las operaciones de reembolso de participaciones realizadas han ascendido a 11.686 euros.
- c) Participaciones en un Fondo de Inversión en divisa Dólar en el Santander Central Hispano, por valor de 696.485 euros. Los ingresos financieros obtenidos en las operaciones de reembolso de participaciones realizadas han ascendido a 13.738 euros.

**CENTRO DE TECNOLOGÍA DE LAS COMUNICACIONES, S.A.**  
**Memoria**

- d) Repos de Letras del Tesoro, cuyo valor de adquisición asciende a 500.000 euros, siendo su vencimiento en enero de 2007. El tipo de interés nominal es del 3,34%.

**9. Tesorería**

	En euros	
	2006	2005
Caja	11.295	7.586
Bancos	762.908	156.862
<b>Total</b>	<b>774.203</b>	<b>164.448</b>

El detalle del saldo en bancos a 31 de diciembre de 2006 es el siguiente:

<u>Entidad</u>	<u>Nº de cuenta</u>	<u>2006</u>
El Monte	2098 0364 xx xxxxxxxxxxxx	78.088
Santander Central Hispano (EUR)	0049 6728 xx xxxxxxxxxxxx	216.840
Santander Central Hispano (USD)	0049 6728 xx xxxxxxxxxxxx	323.211
Deutsche Bank	0019 0090 xx xxxxxxxxxxxx	144.078
Unicaja	2103 0285 xx xxxxxxxxxxxx	691
<b>Total</b>		<b>762.908</b>

**10. Fondos propios**

	Capital suscrito	Diferencias ajustes capital euro	Reserva legal	Reserva voluntaria	Dividendos	Pérdidas y ganancias
Saldo inicial	4.030.000	79	370.355	2.388.855	0	1.854.869
Distribución de resultados de 2005:						
- Traspaso a reserva legal	-	-	185.487	-	-	(185.487)
- Traspaso a reserva voluntaria	-	-	-	1.269.382	-	(1.269.382)
- Dividendos brutos	-	-	-	-	400.000	(400.000)
Resultado del ejercicio 2006	-	-	-	-	-	2.606.925
<b>Saldo final</b>	<b>4.030.000</b>	<b>79</b>	<b>555.842</b>	<b>3.658.237</b>	<b>400.000</b>	<b>2.606.925</b>



**CENTRO DE TECNOLOGÍA DE LAS COMUNICACIONES, S.A.**  
**Memoria**

a) Capital suscrito

El capital suscrito se compone de 65.000 acciones nominativas, de 62 euros de valor nominal cada una, totalmente desembolsadas.

Al cierre del ejercicio 2006, la composición del capital social es la siguiente:

<u>Sociedad</u>	<u>Número de acciones</u>	<u>Porcentaje de participación</u>
SOPREA, S.A.	31.882	49,05%
GRUPO EMPRESARIAL EL MONTE, S.A.U.	15.941	24,525%
VEIASA	15.941	24,525%
SADIEL, S.A.	1.236	1,90%

b) Reserva legal

La reserva legal ha sido dotada de conformidad con el Artículo 214 de la Ley de Sociedades Anónimas, que establece que, en todo caso, una cifra igual al 10 por 100 del beneficio del ejercicio se destinará a ésta hasta que alcance, al menos, el 20 por 100 del capital social.

No puede ser distribuida y si es usada para compensar pérdidas, en el caso de que no existan otras reservas disponibles suficientes para tal fin, debe ser repuesta con beneficios futuros.

c) Diferencias por ajustes del capital a euros

Esta reserva es indisponible.

d) Resultado del ejercicio

La propuesta de distribución del resultado de 2006 a presentar a la Junta General de Accionistas es la siguiente:

**CENTRO DE TECNOLOGÍA DE LAS COMUNICACIONES, S.A.**  
**Memoria**

	<u>En euros</u>
<b><u>Base de reparto</u></b>	
Beneficio del ejercicio	2.606.925
	<u><b>2.606.925</b></u>
<b><u>Distribución</u></b>	
A reserva legal	260.693
A reservas voluntarias	1.346.233
A dividendos	1.000.000
	<u><b>2.606.925</b></u>

**11. Ingresos a distribuir en varios ejercicios**

**Subvenciones de capital**

El detalle de las subvenciones de capital es el siguiente:

	<u>En euros</u>			
	<u>FEDER</u>	<u>MICYT</u>	<u>JUNTA ANDALUCÍA</u>	<u>TOTAL</u>
<b>Saldo inicial</b>	<b>911.899</b>	<b>428.893</b>	<b>420.185</b>	<b>1.760.977</b>
Adiciones (nota 7)	-	-	1.071.356	1.071.356
Imputado a resultados (nota 17)	(44.837)	(115.937)	(293.431)	(454.205)
<b>Saldo final</b>	<b>867.062</b>	<b>312.956</b>	<b>1.198.110</b>	<b>2.378.128</b>

Los administradores consideran que las condiciones generales y específicas de las subvenciones que ha recibido la empresa se están cumpliendo sin excepciones.

La imputación a los resultados del ejercicio 2007 (corto plazo) se estima que ascenderá a 475.000 euros.

**12. Acreeedores a largo plazo**

a) Análisis por vencimientos

La deuda a largo plazo al cierre del ejercicio 2006 corresponde, prácticamente en su totalidad, a tres préstamos a interés cero concedidos por el Centro para el Desarrollo Tecnológico Industrial (CDTI).

**CENTRO DE TECNOLOGÍA DE LAS COMUNICACIONES, S.A.**  
**Memoria**

Los vencimientos de estos préstamos a largo plazo son los siguientes:

	En euros
2006	513.348
2007	71.590
2008	33.740
2009	33.740
2010	33.740
2011	16.240
	<b>702.398</b>
Menos parte a corto plazo (nota 13c)	(513.348)
<b>Total a largo plazo</b>	<b>189.050</b>

En el ejercicio 2006 han sido concedidos a la Sociedad dos nuevos préstamos, a interés cero, al amparo de la orden de Ayudas de I+D en Parque Científicos y Tecnológicos de Ministerio de Educación y Ciencia, de acuerdo al siguiente detalle:

Proyectos	Anualidad (en euros)		
	2007	2006	Total
Plataformas de medida para comunicaciones móviles de las generaciones 3'5G y SUPER 3G (3SUPER3)	1.554.700	1.864.085	3.418.785
Conectividad en Movilidad (WIMO)	564.963	513.204	1.078.167
<b>Total</b>	<b>2.119.663</b>	<b>2.377.289</b>	<b>4.496.952</b>

Al 31 de diciembre de 2006 estos préstamos están pendientes de disponer, y, por tanto, no se han reflejado en el balance de situación al 31 de diciembre de 2006.

Adicionalmente, el Ministerio de Industria, Turismo y Comercio ha concedido dos préstamos a interés cero, en el marco del Programa Nacional de Tecnologías de Servicios de la Sociedad de la Información (PROFIT), por las anualidades 2006 y 2007, por importe de 40.158 euros y 118.665 euros, respectivamente. Dichos préstamos están igualmente sin disponer a 31 de diciembre de 2006.

**CENTRO DE TECNOLOGÍA DE LAS COMUNICACIONES, S.A.**  
**Memoria**

b) Otros acreedores a largo plazo

	En euros	
	2006	2005
Parte a largo plazo Préstamo CDTI	189.050	534.328
Fianzas y depósitos recibidos a largo plazo	2.855	2.855
<b>Total</b>	<b>191.905</b>	<b>537.183</b>

**13. Acreedores a corto plazo**

a) Deudas con entidades de crédito a corto plazo

Al 31 de diciembre del 2006 la sociedad tiene concedida una póliza de crédito con un límite de 751.270 euros de la que no se ha dispuesto ninguna cantidad al cierre del ejercicio.

El tipo de interés medio anual es de 3,479 %.

b) Acreedores comerciales

	En euros	
	2006	2005
Anticipos de clientes	1.408.572	718.044
Deudas por compras o prestaciones de servicios	3.779.292	2.431.753
Deudas representadas por efectos a pagar	6.324	130.639
<b>Total</b>	<b>5.194.188</b>	<b>3.280.436</b>

c) Otras deudas no comerciales

	En euros	
	2006	2005
Administraciones Públicas	648.172	522.870
Remuneraciones pendientes de pago	949.434	722.869
Parte a corto plazo Préstamo CDTI (nota 12a)	513.348	496.458
Otras deudas	808.032	651.142
<b>Total</b>	<b>2.918.986</b>	<b>2.393.339</b>

**CENTRO DE TECNOLOGÍA DE LAS COMUNICACIONES, S.A.**  
**Memoria**

d) Ajustes por periodificación

	En euros	
	2006	2005
Ingresos Anticipados	772.872	1.280.289
<b>Total</b>	<b>772.872</b>	<b>1.280.289</b>

Bajo el epígrafe de Ingresos Anticipados se incluye, fundamentalmente, la facturación emitida en el ejercicio correspondiente a trabajos a realizar en el año 2007 y que a la fecha de cierre del ejercicio se encontraban pendiente de cobro.

**14. Impuesto sobre sociedades y situación fiscal**

Debido a que determinadas operaciones tienen diferente consideración a efectos de la tributación por el Impuesto sobre sociedades y de la elaboración de estas cuentas anuales, la base imponible del ejercicio difiere del resultado contable.

La conciliación entre el resultado contable y la base imponible del Impuesto sobre sociedades es la siguiente:

	En euros		
	Aumentos	Disminuciones	
Resultado neto del ejercicio			2.606.925
Impuesto sobre sociedades			403.638
Resultado antes de impuestos			3.010.563
Diferencias permanentes	262.591	-	262.591
Diferencias temporales:			
- con origen en ejercicios anteriores	-	(7.864)	(7.864)
- con origen en el ejercicio	215.587	(39.987)	175.600
<b>Base imponible (Resultado fiscal)</b>			<b>3.440.890</b>

**CENTRO DE TECNOLOGÍA DE LAS COMUNICACIONES, S.A.**  
**Memoria**

El gasto por Impuesto sobre Sociedades del ejercicio se compone de lo siguiente:

	<u>En euros</u>
Impuesto corriente del ejercicio	500.207
Ajuste al Impuesto sobre Sociedades de ejercicios anteriores	-37.861
Impuesto diferido	13.995
Impuesto anticipado	-72.703
<b>Total</b>	<b><u><u>403.638</u></u></b>

El Impuesto sobre Sociedades corriente del año 2006, resultado de aplicar el 35% sobre la base imponible, ha quedado reducido en un importe de 704.105 euros correspondientes a deducciones en investigación y desarrollo y otros conceptos.

Quedan pendientes de aplicación deducciones por formación, investigación y desarrollo y actividades exportadoras cuyos importes y plazos máximos de aplicación son los siguientes:

<u>Año</u>	<u>En euros</u>	<u>Ultimo año</u>
2003	233.566	2013-2018
2004	712.765	2014-2019
2005	741.783	2015-2020
2006	743.630	2016-2021
	<u><u>2.431.744</u></u>	

La Sociedad tiene pendientes de inspección por las autoridades fiscales los principales impuestos que le son aplicables para los ejercicios no prescritos.

Como consecuencia, entre otras, de las diferentes posibles interpretaciones de la legislación fiscal vigente, podrían surgir liquidaciones adicionales como resultado de una inspección. En todo caso, los administradores consideran que dichas liquidaciones, caso de producirse, no afectarían significativamente a las cuentas anuales.

**CENTRO DE TECNOLOGÍA DE LAS COMUNICACIONES, S.A.**  
**Memoria**

**15. Ingresos y gastos**

a) Transacciones efectuadas en moneda extranjera

	<b>En euros</b>
Compras	2.695.276
Ventas	3.695.678
Servicios recibidos	811.971
Servicios prestados	1.010.084

b) Distribución del importe neto de la cifra de negocios

El importe neto de la cifra de negocios puede analizarse por línea de actividad como sigue:

<b>Línea de actividad</b>	<b>%</b>
Laboratorios	28
Sistemas	60
Ingeniería y Soluciones	12
	<b>100</b>

El importe neto de la cifra de negocios correspondiente a las actividades ordinarias de la Sociedad se distribuye geográficamente como sigue:

	<b>%</b>
España	20
Unión Europea	40
Asia	24
Norteamérica	15
Resto Mundo	1
	<b>100</b>

**CENTRO DE TECNOLOGÍA DE LAS COMUNICACIONES, S.A.**  
**Memoria**

c) Aprovisionamientos

	En euros	
	2006	2005
Consumo de mercaderías		
- Compras	4.977.067	3.817.923
- Variación de existencias	358.969	(203.036)
Otros gastos externos	1.338.162	1.487.743
	<b>6.674.198</b>	<b>5.102.630</b>

d) Gastos de personal

	En euros	
	2006	2005
Sueldos, salarios y asimilados	6.409.795	5.054.753
Cargas sociales:		
- Otras cargas sociales	1.622.475	1.215.084
	<b>8.032.270</b>	<b>6.269.837</b>

e) Variación de las provisiones de tráfico

	En euros	
	2006	2005
Provisiones de existencias:		
- Variación de la provisión de existencias	3.758	685
Provisiones y pérdidas de créditos incobrables:		
- Variación de la provisión por insolvencias	467.470	217.141
	<b>471.228</b>	<b>217.826</b>



**CENTRO DE TECNOLOGÍA DE LAS COMUNICACIONES, S.A.**  
**Memoria**

**16. Resultados financieros**

Los resultados financieros comprenden lo siguiente:

	En euros	
	2006	2005
Resultados positivos:		
- Diferencias positivas de cambios	2.496	92.532
- Otros ingresos financieros	73.451	54.805
- Descuentos pronto pago	45.134	67.835
	<b>121.081</b>	<b>215.171</b>
Menos resultados negativos:		
- Gastos financieros y gastos asimilados	(955)	(26.204)
- Diferencias negativas de cambio	(130.496)	(35.668)
	<b>(131.451)</b>	<b>(61.872)</b>
<b>Resultados financieros (negativos)/positivos netos</b>	<b>(10.370)</b>	<b>153.299</b>

**17. Resultados extraordinarios**

Los resultados extraordinarios comprenden lo siguiente:

	En euros	
	2006	2005
Resultados positivos:		
- Subvenciones de capital transferidas al resultado del ejercicio (nota 11)	454.205	315.524
- Beneficios procedentes de inmovilizado	196.635	-
- Ingresos de ejercicios anteriores (nota 7)	569.311	78.958
	<b>1.220.151</b>	<b>394.482</b>
Menos resultados negativos:		
- Gastos de ejercicios anteriores	-	(130.000)
- Gastos extraordinarios	(250.000)	(250.000)
	<b>(250.000)</b>	<b>(380.000)</b>
<b>Resultados extraordinarios positivos netos</b>	<b>970.151</b>	

**CENTRO DE TECNOLOGÍA DE LAS COMUNICACIONES, S.A.**  
**Memoria**

a) Ingresos de ejercicios anteriores

Bajo este epígrafe se recoge el importe de las subvenciones de explotación relativas a gastos subvencionados incurridos en el ejercicio anterior, pero que fueron concedidas oficialmente en el ejercicio 2006 para el periodo plurianual 2005-2008, según el detalle en la nota 7 de la memoria.

b) Beneficios procedentes de inmovilizado

Bajo este epígrafe se recoge, principalmente, el beneficio obtenido por la transmisión de las marcas "CETECOM" internacionales.

c) Gastos extraordinarios

Bajo este epígrafe se recoge la aportación anual realizada a la dotación fundacional de la Corporación Tecnológica de Andalucía creada en octubre de 2005.

**18. Otra información**

a) Número promedio de empleados por categoría

<u>Categoría</u>	<u>Número</u>
Directivos	9,0
Técnicos	201,2
Administrativos	19,6
	<u>229,8</u>

b) Retribución de los administradores

No existen retribuciones a los miembros del Consejo de Administración, ni tienen concedidos anticipos o créditos de ningún tipo. Asimismo, tampoco existen obligaciones en materia de pensiones o seguros de vida en relación con ellos.

c) Otra información de los administradores

En cumplimiento del Art. 127 ter.4 del Texto Refundido de la Ley de Sociedades Anónimas, referente a los cargos o funciones que los administradores ejercen en sociedades con el mismo, análogo o complementario género de actividad del que constituye el objeto social de la Entidad se detalla la siguiente información:

**CENTRO DE TECNOLOGÍA DE LAS COMUNICACIONES, S.A.**  
**Memoria**

**Nombre del Administrador: VERIFICACIONES INDUSTRIALES DE ANDALUCÍA, S.A., representante persona física D. José Luis Castellano Miranda**

Empresa: Verificaciones Industriales de Andalucía, S.A.

Actividad: Inspección Técnica de Vehículos y Control Metroológico Reglamentario.

Cargo o función del representante persona física: Director Técnico.

% Participación del representante persona física: Ninguno.

**Nombre del Administrador: SADIEL, S.A., representante persona física D. Jesús Macías Castellano**

Empresa: SADIEL, S.A. (Sociedad Andaluza para el Desarrollo de la Informática y la Electrónica, S.A.).

Actividad: Tecnologías de la Información.

Cargo o función del representante persona física: Director Gerente.

% Participación del representante persona física: Ninguno.

Empresa: Emerge Ingeniería, S.L.

Actividad: Ingeniería.

Cargo o función: SADIEL, S.A. consejero, representado por persona física D. Jesús Macías Castellano.

% Participación del representante persona física: Ninguno.

Empresa: Plataforma Tecnológica, S.A.

Actividad: Tecnologías de la Información.

Cargo o función: SADIEL, S.A. consejero, representado por persona física D. Jesús Macías Castellano.

% Participación del representante persona física: Ninguno.

Empresa: Serviport Andalucía, S.A.

Actividad: Tecnologías de la Información.

Cargo o función del representante persona física: Consejero.

% Participación del representante persona física: Ninguno.

**Nombre del Administrador: D. Benigno Lacort Peña**

Empresa: SANDETEL, S.A.

Actividad: Telecomunicaciones.

Cargo o función: Consejero.

% Participación: Ninguno.

**CENTRO DE TECNOLOGÍA DE LAS COMUNICACIONES, S.A.**  
**Memoria**

Empresa: SADIEL, S.A.

Actividad: Tecnologías de la Información y Telecomunicaciones.

Cargo o función: Consejero.

% Participación: Ninguno.

El resto de los administradores de la Sociedad no tienen ningún asunto sobre el que informar en relación con lo establecido en este punto.

d) Remuneración de auditores

Durante el ejercicio 2006 la remuneración de los auditores de la Sociedad, PricewaterhouseCoopers Auditores, S.L., ha ascendido a 12.450 euros, correspondiente a los siguientes conceptos:

	<b>En euros</b>
Honorarios de auditoría de cuentas anuales	9.375
Informes especiales de revisión	3.075
	<b>12.450</b>

Los honorarios facturados por otras sociedades vinculadas al auditor han ascendido a 6.908 euros durante el ejercicio 2006.

**19. Avales y Garantías comprometidas con terceros**

La sociedad tiene suscritos avales con distintas entidades de crédito. El detalle de los mismos es el siguiente:

<b>Entidad</b>	<b>Euros</b>		<b>Total</b>
	<b>Avales para Anticipos de Subvenciones</b>	<b>Avales para Aduanas, Concursos y Contratos</b>	
Santander Central Hispano	0	141.056	141.056
Deutsche Bank	0	258.073	258.073
El Monte	363.126	34.045	397.171
<b>Total</b>	<b>363.126</b>	<b>433.174</b>	<b>796.300</b>

**CENTRO DE TECNOLOGÍA DE LAS COMUNICACIONES, S.A.**  
**Memoria**

La práctica totalidad de los avales están prestados frente a terceros en concepto de garantía del cumplimiento de condiciones asociadas a subvenciones concedidas o para asegurar las obligaciones derivadas de contratos y concursos celebrados por la Sociedad con clientes.

**20. Medio ambiente**

Durante el ejercicio la Sociedad ha incurrido en gastos de carácter medioambiental por un importe no significativo. No se ha considerado necesario registrar ninguna dotación para riesgos y gastos de carácter medioambiental, ni existen contingencias relacionadas con la protección y mejora del medio ambiente.

**21. Cuadros de financiación**

A continuación se recogen los cuadros de financiación correspondientes a los ejercicios 2006 y 2005:

**CENTRO DE TECNOLOGIA DE LAS COMUNICACIONES, S.A.**  
**Cuadros de financiación**  
 ( expresados en euros)

APLICACIONES DE FONDOS	2006	2005	ORÍGENES DE FONDOS	2006	2005
			<b>Recursos procedentes de operaciones</b>	<b>3.181.213</b>	<b>2.528.731</b>
<b>Adquisiciones de inmovilizado</b>	<b>2.062.701</b>	<b>1.557.043</b>	<b>Subvenciones de capital</b>	<b>1.071.356</b>	<b>144.273</b>
Inmovilizaciones inmateriales	264.254	127.374	<b>Deudas a largo plazo</b>	<b>168.070</b>	-
Inmovilizaciones materiales	1.798.447	1.429.669	<b>Enajenación de inmovilizado</b>	<b>203.362</b>	<b>0</b>
<b>Dividendos</b>	<b>400.000</b>	<b>487.732</b>	Inmovilizaciones inmateriales	200.000	-
<b>Cancelación o traspaso a corto plazo de deudas a largo plazo</b>	<b>513.348</b>	<b>556.109</b>	Inmovilizaciones materiales	3.362	-
<b>Total aplicaciones de fondos</b>	<b>2.976.049</b>	<b>2.600.884</b>	<b>Total orígenes de fondos</b>	<b>4.624.001</b>	<b>2.673.004</b>
<b>Exceso de orígenes sobre aplicaciones (Aumento de Capital Circulante)</b>	<b>1.647.952</b>	<b>72.120</b>			

**CENTRO DE TECNOLOGÍA DE LAS COMUNICACIONES, S.A.**  
**Memoria**

a) Variación del capital circulante

	En euros			
	2006		2005	
	Aumentos	Disminuciones	Aumentos	Disminuciones
Existencias	-	362.727	202.351	-
Deudores	3.924.875	-	92.371	-
Acreeedores	-	2.077.888	1.615.185	-
Inversiones financieras temporales	-	458.417	-	1.868.937
Tesorería	609.755	-	-	18.164
Ajustes por periodificación	12.354	-	49.314	-
<b>Total</b>	<b>4.546.984</b>	<b>2.899.032</b>	<b>1.959.221</b>	<b>1.887.101</b>
<b>Variación del Capital Circulante</b>	<b>1.647.952</b>		<b>72.120</b>	

b) Ajustes a realizar para llegar a los recursos procedentes de operaciones

	En euros	
	2006	2005
<b>Resultado del ejercicio</b>	<b>2.606.926</b>	<b>1.854.869</b>
Aumentos:		
- Dotaciones a la amortización	1.225.127	989.386
<b>Total aumentos</b>	<b>1.225.127</b>	<b>989.386</b>
Disminuciones:		
- Beneficios por enajenación de inmovilizado	196.635	-
- Subvenciones de capital	454.205	315.524
<b>Total disminuciones</b>	<b>650.840</b>	<b>315.524</b>
<b>Total recursos procedentes de operaciones</b>	<b>3.181.213</b>	<b>2.528.731</b>

**CENTRO DE TECNOLOGÍA DE LAS COMUNICACIONES, S.A.**  
**Informe de gestión al 31 de diciembre de 2006**

1 **Centro de Tecnología de las Comunicaciones, S.A., (AT4 wireless)** es una sociedad cuya actividad principal es:

- Prestación de servicios de ensayo, calibraciones, pruebas, medidas y certificación a equipos eléctricos y electrónicos, equipamiento de servicio y redes de comunicación, telecomunicaciones, instalaciones técnicas y tecnologías de la información y de la producción.
- Ingeniería, consultoría, asesoramiento/asistencia técnica, estudios de viabilidad técnica y "outsourcing" en los sectores electrotécnico, tecnologías de la información y comunicaciones.
- Producción, venta y distribución de productos, aplicaciones y soluciones a medida y sistemas de medida (hardware y software) asociados a tecnologías de la información, las comunicaciones y la electrotecnia en general,
- Innovación, investigación y desarrollo tecnológico en el ámbito industrial, tecnologías de la información y las comunicaciones.
- Formación en materias relacionadas con los servicios, sistemas y productos que la empresa desarrolla y/o comercializa.

2 Los datos reflejados en este informe corresponden únicamente al ejercicio de doce meses terminado al 31 de diciembre de 2006.

**Información económico-financiera y principales logros del ejercicio 2006**

3 Los ingresos totales durante este ejercicio han alcanzado la cifra de 23,3 millones de euros, lo que representa un incremento del 35,5% sobre la cifra del año anterior. El incremento de la cifra de ventas ha sido de un 26,9%. El beneficio alcanzado (antes de impuestos) es de 3,0 millones de euros lo que supone un incremento respecto al año 2005 del 46,2%, con un incremento del EBIDTA del 46,9% hasta alcanzar 3,8 millones de euros.

4 Durante este año, la empresa ha cambiado su marca comercial (anteriormente era conocida como CETECOM, ahora AT4 wireless) sobre todo para afrontar un mayor crecimiento y presencia internacional, y desde luego está en esa línea pues sus ventas al mercado internacional han pasado del 63% en el año 2005 a algo más del 80% en el año 2006. Los mercados clave de AT4 wireless (UE, Asia y Norteamérica) han crecido, destacando sobre todo Norteamérica que ha pasado de un 5% a un 19%.

El importante posicionamiento de la empresa en los mercados nacionales e internacionales, se ha visto reconocida en este año 2006 con la concesión de importantes premios y reconocimientos tanto a nivel local (premios: ALAS a la exportación y SUR Empresas), como a nivel nacional (premios: eMobility y Actualidad Económica), como a nivel internacional (premio Infovision del IEC y reconocimiento de Wimax Forum).



**CENTRO DE TECNOLOGÍA DE LAS COMUNICACIONES, S.A.**  
**Informe de gestión al 31 de diciembre de 2006**

5 AT4 wireless ha cambiado además de organización contando ahora con tres Divisiones claramente diferenciadas: “**Sistemas**” dedicada al desarrollo y venta de Sistemas de medida, focalizada en los mercados internacionales, “**Laboratorios**” dedicada a las actividades de ensayos y certificación, con una importante ampliación del catálogo de servicios en el campo de las comunicaciones móviles y celulares así como en actividades de ensayo para máquinas recreativas de juego e “**Ingeniería y Soluciones**” en la que se han unido las secciones de Ingeniería y Tecnologías de la Información, buscando la sinergia de mercados y know-how, al tiempo que reorientando la actividad hacia nuevas oportunidades de mercados emergentes, como son las tecnologías RFID y las redes de sensores inteligentes.

Al mismo tiempo, la empresa ha alquilado un nuevo edificio, también en el Parque Tecnológico de Andalucía (PTA), con más de 2.000 metros cuadrados, donde han ubicado dos de esas Divisiones dado el importante crecimiento que está experimentando no solo en volumen de negocio, sino también en personal.

6 Los **Laboratorios** han mantenido una muy buena cuota de mercado nacional y se han consolidado como Líderes en los ensayos y certificación de las Comunicaciones Móviles e Inalámbricas a nivel mundial. La tecnología WiMAX ha dado los primeros ingresos en esta División muy especialmente debido a las primeras certificaciones para IEEE 802-16d (WiMAX fijo), actividad que esperamos se incremente durante el 2007 con las primeras certificaciones de WiMAX móvil, así como con los contratos para la puesta en marcha de otros laboratorios en China, Taiwán y Corea.

Durante el año 2006, la empresa se ha consolidado como suministrador de **Sistemas** de Medida para comunicaciones móviles e inalámbricas en el ámbito de la conformidad, habiéndose conseguido durante el 2006 penetrar en el mercado de los fabricantes de chips y de teléfonos móviles de forma significativa y habiéndose alcanzado cotas de reconocimiento muy elevadas en los mercados internacionales. Es igualmente relevante el hecho de que AT4 wireless es en la actualidad el suministrador de equipos de conformidad que cubre un mayor número de tecnologías a nivel mundial. También a lo largo del 2007 se empezarán a ver los resultados derivados de las ventas de los sistemas de ensayo de la familia MINT para WiMAX.

En **Ingeniería y Soluciones**, se mantiene el liderazgo nacional en la gestión de las comunicaciones de redes corporativas, observándose durante 2006 una evolución de la demanda de las grandes cuentas hacia soluciones con una capa de servicios más especializada que hasta entonces. Por otra parte, se sigue trabajando con intensidad para lograr una posición destacada en la gestión de redes inalámbricas y de inteligencia ambiental en distintos sectores, así como en las aplicaciones de las tecnologías RFID.

**CENTRO DE TECNOLOGÍA DE LAS COMUNICACIONES, S.A.**  
**Informe de gestión al 31 de diciembre de 2006**

**Expectativas**

7 Durante el 2007 se continuará trabajando intensamente en los proyectos de I+D estratégicos para el desarrollo de negocio de la empresa. La División de **Sistemas** continuará trabajando en la comercialización de nuestros productos, familias MINT, BITE y RIDER, focalizando nuestras acciones comerciales en fabricantes y laboratorios. En la División de **Laboratorios**, se trabajará en la ampliación de nuestras capacidades de ensayo para ofrecer una cartera de servicios lo más completa posible, intensificando nuestros recursos para su comercialización tanto a nivel nacional como internacional. La División de **Ingeniería y Soluciones** se va a focalizar en la consecución de proyectos de aplicación de las tecnologías de RFID, como continuación de los pilotos iniciados en el 2006, en los sectores de sanidad, agroalimentario y logística.

En resumen, se continuará trabajando para mantener la cuota de mercado en nuestros servicios tradicionales, con una fuerte apuesta por mantener un liderazgo a nivel mundial en ensayos y sistemas de medida para tecnologías de comunicaciones móviles e inalámbricas; para ello se dedicará una parte importante de los recursos en el desarrollo de tecnologías propias y conocimiento. Para todo ello se continuará recurriendo tanto a los planes nacionales como internacionales de apoyo al I+D, con lo que minimizaremos el impacto económico y alcanzaremos los objetivos económicos marcados sin por ello renunciar al plan previsto de desarrollo de nuevos productos. Todo ello nos permitirá alcanzar mayores cuotas de mercado y minimizar los riesgos futuros gracias a la diversificación de tecnologías en las que invertiremos.

**Acontecimientos ocurridos después del cierre del ejercicio**

8 Desde el cierre del ejercicio no ha habido ningún acontecimiento significativo que afecte a estas cuentas anuales.

**Acciones propias**

9 La Compañía no tiene adquiridas acciones propias.

## CENTRO DE TECNOLOGÍA DE LAS COMUNICACIONES, S.A.


Cuentas Anuales e  
Informe de Gestión de 2006

**Presidente:** D. Luis Gallego Morán

**Consejeros:** D. Benigno Lacort Peña  
D. Alberto de Leopoldo Rodado  
D. José Luis Castellano Miranda  
D. Jesús Macías Castellano

**Secretario  
(no consejero):** D. Francisco Forster Mansilla


Málaga, 27 de Febrero de 2007




D. Luis Gallego




D. Benigno Lacort



D. Alberto de Leopoldo



D. José Luis Castellano



D. Jesús Macías