



AUDITORIA y CONSULTA, S.A.



**INFORME DE AUDITORÍA DE LAS CUENTAS
ANUALES A 31 DE DICIEMBRE DE 2006 DE
ESCUELA ANDALUZA DE SALUD PÚBLICA, S.A.
UNIPERSONAL**

C.I.F.: A - 41252651: R.M. Sevilla, h. 15.185, f. 31, t. 1.020, 1.713, s. 3ª inscrita en el Registro Oficial de Auditores de Cuentas (S 0631)

Central:
Plaza Nueva, 9 - 41001 Sevilla
Teléf. 954 222 247 - Fax 954 210 694
www.aycsa.es • e-mail: aycsa@aycsa.es

Delegación de Andalucía Oriental:
Plaza de Los Campos, 4 - 3º - 18009 Granada
Teléf. 958 225 333 - Fax 958 215 059
e-mail: granada@aycsa.es

Delegación de Extremadura:
Juan Pablo Forner, 1 - 2º pta. - 06800 Mérida
Teléf. 924 304 217 - Fax 924 311 229
e-mail: merida@aycsa.es





AUDITORIA y CONSULTA, S.A.




INFORME DE AUDITORIA DE LAS CUENTAS ANUALES

A los Accionistas de
Escuela Andaluza de Salud Pública, S.A.

- 1.- Hemos auditado las cuentas anuales de ESCUELA ANDALUZA DE SALUD PÚBLICA, S.A. que comprenden el balance de situación al 31 de diciembre de 2006, la cuenta de pérdidas y ganancias y la memoria correspondiente al ejercicio anual terminado en dicha fecha, cuya formulación es responsabilidad de los Administradores de la Sociedad. Nuestra responsabilidad es expresar una opinión sobre las citadas cuentas anuales en su conjunto, basada en el trabajo realizado de acuerdo con las normas de auditoría generalmente aceptadas, que requieren el examen, mediante la realización de pruebas selectivas, de la evidencia justificativa de las cuentas anuales y la evaluación de su presentación, de los principios contables aplicados y de las estimaciones realizadas.
- 2.- De acuerdo con la legislación mercantil, los administradores presentan, a efectos comparativos, con cada una de las partidas del balance, de la cuenta de pérdidas y ganancias y del cuadro de financiación, además de las cifras del ejercicio 2006, las correspondientes al ejercicio anterior. Nuestra opinión se refiere exclusivamente a las cuentas anuales del ejercicio 2006. Con fecha 10 de abril de 2006 emitimos el informe de auditoría de las cuentas anuales del ejercicio 2005 en el que expresamos una opinión con salvedades.
- 3.- En el ejercicio 2006 se recibieron 1.385.720 Euros de la Junta de Andalucía en concepto de transferencias corrientes cuya finalidad era la financiación de operaciones corrientes no concretas ni específicas. La Sociedad ha optado por considerar dichas cantidades como ingresos del ejercicio y no como aportaciones de socios por compensación de pérdidas.
- 4.- En nuestra opinión, las cuentas anuales del ejercicio 2006 adjuntas, excepto por los efectos de la salvedad mencionada en el párrafo 3, expresan, en todos los aspectos significativos, la imagen fiel del patrimonio y de la situación financiera de ESCUELA ANDALUZA DE SALUD PÚBLICA, S.A. al 31 de diciembre de 2006 y de los resultados de sus operaciones y de los recursos obtenidos y aplicados durante el ejercicio anual terminado en dicha fecha, y contienen la información necesaria y suficiente para su interpretación y comprensión adecuada, de conformidad con principios y normas contables generalmente aceptados que guardan uniformidad con los aplicados en el ejercicio anterior.
- 5.- El informe de gestión adjunto del ejercicio 2006, contiene las explicaciones que los Administradores consideran oportunas sobre la situación de la Sociedad, la evolución de sus negocios y sobre otros asuntos y no forma parte integrante de las cuentas anuales. Hemos verificado que la información contable que contiene el citado informe de gestión concuerda con la de las cuentas anuales del ejercicio 2006. Nuestro trabajo como auditores se limita a la verificación del informe de gestión con el alcance mencionado en este mismo párrafo y no incluye la de revisión de información distinta de la obtenida a partir de los registros contables de la Sociedad.

AUDITORIA Y CONSULTA, S.A.


José Mº Pagola Serra
Socio - Auditor de Cuentas
24 de abril de 2007

Central:
Calle Nueva, 9 - 41001 Sevilla
Tél. 954 222 247 - Fax 954 210 694
www.aycsa.es e-mail: aycsa@aycsa.es

Delegación de Andalucía Oriental:
Plaza de Los Campos, 4 - 3º - 18009 Granada
Tél. 958 225 333 - Fax 958 215 059
e-mail: granada@aycsa.es

Delegación de Extremadura:
Juan Pablo Forner, 1 - 2º pta. - 06800 Mérida
Tél. 924 304 217 - Fax 924 311 229
e-mail: merida@aycsa.es



C.I.F.: A - 41252651 - R.M. Sevilla, h. 15.185, f. 31, t. 1.020, 1.713, s. 3º inscrita en el Registro Oficial de Auditores de Cuentas (S 0631)




Escuela Andaluza de Salud Pública
CONSEJERÍA DE SALUD



ESCUELA ANDALUZA DE SALUD PUBLICA S.A.

UNIPERSONAL

CUENTAS ANUALES 2.006



Doña Celia Gómez González, mayor de edad, casada, con número de D.N.I. 09.356.725-A en su calidad de Secretaria del Consejo de Administración de la Compañía Escuela Andaluza de Salud Pública S.A. Unipersonal, con domicilio social y fiscal en Granada, Campus Universitario de Cartuja s/n, inscrita en el Registro Mercantil de Granada, Hoja 2.033, Folio 8, libro 123, Tomo 197 de Sociedades, con Cif. A-18049635.

CERTIFICO:

Que las Cuentas Anuales de la Sociedad (Balance, Cuenta de Pérdidas y Ganancias y Memoria) formuladas por el Consejo de Administración en su reunión de 23 de Abril de 2.007 correspondientes al ejercicio de 2.006, que el Consejo de Administración somete a la aprobación del accionista único, se contienen en este ejemplar compuesto de cincuenta y siete folios, numerados correlativamente del uno (1) al cincuenta y siete (57) ambos inclusive, visados por la Presidenta y el Secretario del Consejo de Administración.

Sevilla a 23 de abril de 2007.

Presidenta

M^a Jesús Montero Cuadrado

Secretaria






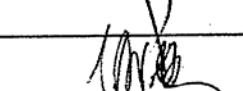




Celia Gómez González





Las presentes Cuentas Anuales correspondientes al ejercicio 2.006, objeto de la diligencia en esta misma fecha quedan seguidamente firmadas por los miembros del Consejo de Administración de la Sociedad 'Escuela Andaluza de Salud Pública, S.A.'

En Sevilla a 23 de Abril de 2.007.

NOMBRE Y CARGO	FIRMA
Presidenta: Consejera de Salud de la Junta Andalucía. Sra. D ^a . M ^a Jesús Montero Cuadrado	
Vicepresidente: Viceconsejero de Salud de la Junta de Andalucía. Sr. D. Enrique González Fernández	
Secretaria del Consejo: Delegada Provincial en Granada Consejería de Salud de la Junta de Andalucía Sra. Doña Celia Gómez González	
Vocal: Secretario General de Calidad y Modernización Consejería de Salud de la Junta de Andalucía Sr. D. José Luis Rocha Castilla	
Vocal: Director Gerente Servicio Andaluz de Salud Sr. D. Juan Carlos Castro Alvarez	
Vocal: Secretario General de Hacienda Consejería de Economía y Hacienda Sr. D. José de Haro Bailón	
Vocal: Directora General de Salud Pública y Participación Consejería de Salud de la Junta de Andalucía Sra. D ^a Josefa Ruiz-Fernández	
Vocal: Director General de Financiación, Planificación e Infraestructuras Consejería de Salud de la Junta de Andalucía Sr. D. Jesús Huerta Almendro	
Vocal: Director de Programas de la Fundación IAVANTE Sr. D. Jose Angel Villén Sánchez	
Vocal: Director General de Calidad, Investigación y Gestión del Conocimiento Consejería de Salud de la Junta de Andalucía Sr. D. Antonio Torres Olivera	
Vocal: Director General de Innovación Sanitaria, Sistemas y Tecnologías Consejería de Salud Sr.D. Pablo Rivero Corte	
Vocal: Director General de Asistencia Sanitaria Servicio Andaluz de Salud Ilmo. Sr.D. Joaquín Carmona Díaz-Velarde	
Vocal: Director General de Personal y Desarrollo Profesional Servicio Andaluz de Salud Sr. D. Rafael Burgos Rodriguez	
Vocal: Consejero Delegado Escuela Andaluza de Salud Pública Sr.D. Gabriel Pérez Cobo	



ESCUELA ANDALUZA DE SALUD PÚBLICA S.A.
BALANCE DE SITUACION

Nº de cuentas	ACTIVO	Ejerc. 2.006	Ejerc. 2.005
190,191,192	A) Accionistas (socios) por desembolsos no exigidos.		
193,194,195,196	B) Inmovilizado	12.768.070,50	9.141.509,90
20	I. Gastos de establecimiento	2.061.621,08	144.512,42
210	II. Inmovilizaciones inmateriales	3.099.958,29	1.229.800,02
211,212	1. Gastos de investigación y desarrollo	5.908,50	12.156,85
213	2. Concesiones, patentes, licencias, marcas y similares		
214	3. Fondo de comercio		
215	4. Derechos de traspaso		
217,00	5. Aplicaciones informáticas	3.756.091,99	1.783.737,99
219	6. Derechos sobre bienes cedidos en uso	119.237,97	
(291)	7. Anticipos		
(281)	8. Provisiones		
	9. Amortizaciones	-781.280,17	-566.094,82
220,221	III. Inmovilizaciones materiales	7.601.959,11	7.762.665,44
222,223	1. Terrenos y construcciones	8.584.125,49	8.653.768,45
224,225,226	2. Instalaciones técnicas y maquinaria	972.021,38	609.837,52
23	3. Otras instalaciones, utillaje y mobiliario	1.435.903,48	1.335.581,93
227,228,229	4. Anticipos e inmovilizaciones materiales en curso		29.386,21
(280)	5. Otro inmovilizado	2.484.291,31	2.304.435,27
(282)	6. Provisiones		
	7. Amortizaciones	-5.874.382,55	-5.170.343,94
240	IV. Inmovilizaciones financieras	4.532,02	4.532,02
242,244,246	1. Participaciones en empresas del grupo		
241	2. Créditos a empresas del grupo		
243,245,247	3. Participaciones en empresas asociadas		
250,251,256	4. Créditos a empresas asociadas		
252,253,254	5. Cartera de valores a largo plazo		
257,258	6. Otros créditos		
260,265	7. Depósitos y fianzas entregados a largo plazo	4.532,02	4.532,02
(292),(294),(295)	8. Provisiones		
(296),(297),(298)	V. Acciones propias		
198			
27	C) Gastos a distribuir en varios ejercicios		
558	D) Activo circulante	10.428.563,78	9.558.275,43
30	I. Accionistas por desembolsos exigidos		
31,32	II. Existencias	110.680,83	47.723,94
33,34	1. Comerciales		
35	2. Materias primas y otros aprovisionamientos	24.980,21	23.258,06
36	3. Productos en curso y semiterminados		
407	4. Productos terminados	26.030,97	43.129,57
(36)	5. Subproductos, residuos y materiales recuperados		
	6. Anticipos	82.185,63	
	7. Provisiones	-22.525,98	-18.663,69
430,431,435	III. Deudores	6.874.545,00	8.889.587,33
(436)	1. Clientes por ventas y prestación de servicios	2.462.842,91	2.467.185,69
432,551	2. Sociedades del grupo, deudores		
433,552	3. Sociedades asociadas, deudores		
44,553	4. Deudores varios	18.346,90	356.167,36
460,544	5. Personal		
470,471,472,473,474	6. Administraciones públicas	4.699.937,28	6.409.231,13
(490),(493),(494)	7. Provisiones	-306.582,09	-342.996,85
530,(538)	IV. Inversiones financieras temporales	162.326,26	24.007,02
532,534,536,551	1. Participaciones en empresas del grupo		
531,(539)	2. Créditos a empresas del grupo	121.730,65	
533,535,537	3. Participaciones en empresas asociadas		
540,541,546	4. Créditos a empresas asociadas		
(543)	5. Cartera de valores a corto plazo		
542,543,545,547	6. Créditos	1.542,77	1.542,77
548	7. Depósitos y fianzas entregados a corto plazo	39.052,84	22.464,25
565,566	8. Provisiones		
(593),(594),(595)	V. Acciones propias a corto plazo		
(596),(597),(598)			
57	VI. Tesorería	3.135.818,11	407.123,00
400,500	VII Ajustes por periodificación	145.193,59	189.834,14
	Total general (A+B+C+D)	23.196.634,28	18.699.785,33

ESCUELA ANDALUZA DE SALUD PÚBLICA S.A.
BALANCE DE SITUACION

Nº de cuentas	PASIVO	Ejerc. 2.006	Ejerc. 2.005
	A) Fondos propios	2.008.010,63	2.012.820,73
10	I. Capital suscrito	1.655.500,00	1.655.500,00
110	II. Prima de emisión		
111	III. Reserva de revalorización		
	IV. Reservas	350.704,15	350.704,15
112	1. Reserva legal	331.100,00	331.100,00
115	2. Reservas para acciones propias		
114	3. Reservas para acciones de la Sociedad dominante		
116	4. Reservas estatutarias		
113,117,118	5. Otras reservas	19.604,15	19.604,15
	V. Resultados de ejercicios anteriores		
120	1. Remanente		
(121)	2. Resultados negativos de ejercicios anteriores		
122	3. Aportaciones de socios para compensación de pérdidas		
129	VI. Pérdidas y ganancias (beneficio o pérdidas)	1.806,48	6.616,58
(657)	VII. Dividendo a cuenta entregado en el ejercicio		
	VIII. Acciones propias para reducir capital		
	B) Ingresos a distribuir en varios ejercicios	14.455.520,65	10.445.972,94
130,131	1. Subvenciones de Capital	14.455.520,65	10.445.812,26
139	2. Diferencias positivas de cambio		160,68
135	3. Otros ingresos a distribuir en varios ejercicios		
	C) Provisiones para riesgos y gastos	147.813,42	398.303,88
140	1. Provisiones para pensiones y obligaciones similares		18.454,32
141	2. Provisiones para impuestos		379.849,56
142,143	3. Otras provisiones	147.813,42	
144	4. Fondo de reversión		
	D) Acreedores a largo plazo		
	I. Emisiones de obligaciones y otros valores negociables		
150	1. Obligaciones no convertibles		
151	2. Obligaciones convertibles		
155	3. Otras deudas representadas en valores negociables		
170	II. Deudas con entidades de crédito		
	III. Deudas con empresas del grupo y asociadas		
160,162,164	1. Deudas con empresas del grupo		
161,163,165	2. Deudas con empresas asociadas		
	IV. Otros acreedores		
174	1. Deudas representadas por efectos a pagar		
171,172,173	2. Otras deudas		
180,185	3. Fianzas y depósitos recibidos a largo plazo		
	V. Desembolsos pendientes sobre acciones no exigidos		
249	1. De empresas del grupo		
249	2. De empresas asociadas		
259	3. De otras empresas		
	E) Acreedores a corto plazo	6.585.289,58	5.842.687,78
	I. Emisiones de obligaciones y otros valores negociables		
500	1. Obligaciones no convertibles		
501	2. Obligaciones convertibles		
505	3. Otras deudas representadas en valores negociables		
506	4. Intereses de obligaciones y otros valores		
	II. Deudas con entidades de crédito	2.030,96	109.077,46
520	1. Préstamos y otras deudas		107.901,93
526	2. Deudas por intereses	2.030,96	1.175,53
	III. Deudas con empresas del grupo y asociadas		8.675,57
402,510,512,514,516	1. Deudas con empresas del grupo		8.675,57
551			
403,511,513,515,517	2. Deudas con empresas asociadas		
552			
	IV. Acreedores comerciales	2.643.029,81	2.340.690,55
437	1. Anticipos recibidos por pedidos	219.851,11	477.926,05
400,(406),410,419,412	2. Deudas por compras o prestación de servicios	2.423.178,70	1.862.664,50
401,411	3. Deudas representadas por efectos a pagar		
476,499,50,51,			
	V. Otras deudas no comerciales	2.026.999,34	1.217.144,84
475,476,477,479	1. Administraciones públicas	1.025.240,51	501.130,12
524	2. Deudas representadas por efectos a pagar		
509,521,523,525,527,	3. Otras deudas	362.341,69	224.518,84
553,555,556,559			
465	4. Remuneraciones pendientes de pago	627.266,15	479.502,42
560,561	5. Fianzas y depósitos recibidos a corto plazo	12.150,87	11.993,46
499	VI. Provisiones para operaciones de tráfico		
485,585	VII. Ajustes por periodificación	1.913.229,47	2.167.199,36
	Total general (A+B+C+D+E)	23.196.634,28	18.699.785,33



ESCUELA ANDALUZA DE SALUD PUBLICA S.A.
CUENTA DE PERDIDAS Y GANANCIAS

Nº de cuentas	DEBE	Ejerc. 2.006	Ejerc. 2.005
	A) GASTOS	16.030.944,53	11.697.664,43
71	1. Reducción de existencias de productos terminados y en curso de fabricación	17.098,60	
	2. Aprovisionamientos	165.135,48	111.683,89
600,(6080)	a) Consumo de mercaderías		
(6090)			
610*			
(6082)	b) Consumo de materias primas y otras materias consumibles	165.135,48	111.683,89
(6091),(6092)			
611*,612*	c) Otros gastos externos		
607			
	3. Gastos de personal	7.615.694,43	6.182.750,78
640,641	a) Sueldos, salarios y asimilados	5.935.684,48	4.970.191,76
642,643,649	b) Cargas sociales	1.579.909,95	1.212.559,02
68	4. Dotaciones para amortizaciones de inmovilizado	1.097.772,33	1.077.103,43
	5. Variación de las provisiones de tráfico	7.014,85	150.342,53
693,(793)	a) Variación de provisiones de existencias	3.862,29	2.420,96
650,694,(794)	b) Variación de provisiones y pérdidas de créditos incobrables	3.152,56	147.921,57
695,(795)	c) Variación de otras provisiones de tráfico	0,00	0,00
	6. Otros gastos de explotación	7.217.378,21	4.159.230,71
62	a) Servicios Exteriores	7.231.721,94	4.151.888,71
631,634,(636)	b) Tributos	-14.343,73	7.342,00
(639)			
651,659	c) Otros gastos de gestión corriente		
690	d) Dotación al fondo de reversión		
	L. BENEFICIOS DE EXPLOTACION		
	(B1+B2+B3+B4-A1-A2-A3-A4-A5-A6).....	0,00	0,00
	7. Gastos financieros y gastos asimilados	7.953,91	2.308,73
6610,6615,6620	a) Por deudas con empresas del grupo		
6630,6640,6660			
6611,6616,6621	b) Por deudas con empresas asociadas		
6631,6641,6651			
6613,6618,6622	c) Por deudas con terceros y gastos asimilados	7.953,91	2.308,73
6623,6632,6633			
6643,6653,669	d) Pérdidas de inversiones financieras	0,00	0,00
666,667			
6953,6965,6966	8. Variación de las provisiones de inversiones financieras	0,00	0,00
697,698,699			
(7963),(7965)			
(7966)			
668	9. Diferencias negativas de cambio		7.627,78
	II. RESULTADOS FINANCIEROS POSITIVOS		
	(B5+B6+B7+B8-A7-A8-A9)	8.837,08	23.751,75
	III. BENEFICIOS ACTIVIDADES ORDINARIAS		
	(A+II-BI-BII).....	0,00	0,00
691,692,6960,	10. Variación de las provisiones de inmovilizado inmaterial, material y cartera de control		
6961,(791),(792)			
(7960),(7961)			
670,671,672,673,	11. Pérdidas procedentes del inmovilizado inmaterial, material y cartera de control	2.996,72	0,00
674			
678	12. Pérdidas por operaciones con acciones y obligaciones propias		
679	13. Gastos extraordinarios	0,00	0,00
	14. Gastos y pérdidas de otros ejercicios	0,00	0,00
	IV. RESULTADOS EXTRAORDINARIOS POSITIVOS		
	(B9+B10+B11+B12+B13-A10-A11-A12-A13-A14).....	1.059.645,53	1.020.828,04
	V. BENEFICIOS ANTES DE IMPUESTOS		
	(AIII+AIV-BIII-BIV).....	1.806,48	6.616,58
630*,633,(638)	15. Impuesto sobre sociedades		
	16. Otros impuestos		
	VI. RESULTADO DEL EJERCICIO (BENEFICIOS)		
	(AV-A15-A16).....	1.806,48	6.616,58


ESCUELA ANDALUZA DE SALUD PÚBLICA S.A.
CUENTA DE PERDIDAS Y GANANCIAS

Nº de cuentas	HABER	Ejerc. 2.006	Ejerc. 2.005
	B) Ingresos	16.032.751,01	11.697.664,43
	1. Importe neto de la cifra de negocios	3.004.625,61	4.369.036,19
700,701,702,703	a) Ventas	51.813,66	19.022,14
704	b) Prestaciones de Servicios	2.952.811,95	4.350.014,05
705	c) Devoluciones y "rappels" sobre ventas		
(709),(709)			
71	2. Aumento de las existencias de productos terminados en curso de fabricación		20.848,35
73	3. Trabajos efectuados por la empresa para el inmovilizado	3.867.465,09	892.906,74
	4. Otros ingresos de explotación	8.081.227,07	5.360.356,85
75	a) Ingresos accesorios y otros de gestión corriente	60.444,35	42.563,24
74	b) Transferencias de financiación de explotación y otras subvenciones explotación	7.770.292,26	5.260.039,97
790	c) Exceso de provisiones de riesgos y gastos	250.490,46	57.753,64
	I. PERDIDAS DE EXPLOTACION (A1+A2+A3+A4+A5+A6-B1-B2-B3-B4)	1.066.676,13	1.037.963,21
	5. Ingresos de participaciones en capital	0,00	0,00
7600	a) En empresas del grupo		
7601	b) En empresas asociadas		
7603	c) En empresas fuera del grupo		
	6. Ingresos de otros valores negociables y de	0,00	0,00
7610,7620	a) De empresas del grupo		
7611,7621	b) De empresas asociadas		
7613,7623	c) De empresas fuera del grupo		
	7. Otros intereses e ingresos asimilados	14.960,95	13.553,74
7630,7650	a) De empresas del grupo		
7631,7651	b) De empresas asociadas	14.960,95	7.057,99
7633,7653,7659	c) Otros intereses		6.495,75
766	d) Beneficios en inversiones financieras		
768	8. Diferencias positivas de cambio	1.830,04	20.134,52
	II. RESULTADOS FINANCIEROS NEGATIVOS (A7+A8+A9-B5-B6-B7-B8)	0,00	0,00
	III. PERDIDAS DE LAS ACTIVIDADES ORDINARIAS (BII+BII-AI-A2)	1.057.839,05	1.014.211,46
770,771,772	9. Beneficios en enajenación de inmovilizado inmaterial, material y cartera de control	2.965,42	0,00
773	10. Beneficios por operaciones por acciones y obligaciones propias		
774	11. Subvenciones de capital transferidas al resultado del ejercicio	1.059.676,83	1.013.186,87
775	12. Ingresos extraordinarios	0,00	7.641,17
776	13. Ingresos y beneficios de otros ejercicios	0,00	0,00
779			
	IV. RESULTADOS EXTRAORDINARIOS NEGATIVOS (A10+A11+A12+A13+A14-B9-B10-B11-B12-B13)	0,00	0,00
	V. PERDIDAS ANTES DE IMPUESTOS (BIII+BIV-AIII-AIV)	0,00	0,00
	VI. RESULTADO DEL EJERCICIO (PERDIDAS) (BV+A15+A16)	0,00	0,00



ESCUELA ANDALUZA DE SALUD PUBLICA S.A.
UNIPERSONAL

MEMORIA 2.006





INDICE

MEMORIA DE LAS CUENTAS ANUALES DEL EJERCICIO CERRADO EL 31 DE DICIEMBRE DE 2,006.	7
1.- ACTIVIDAD DE LA ESCUELA ANDALUZA DE SALUD PUBLICA	8
2.- BASES DE PRESENTACION DE LAS CUENTAS ANUALES	9
3.- PROPUESTA DE DISTRIBUCIÓN DE RESULTADOS.	10
4.- NORMAS DE VALORACIÓN.	10
5.- GASTOS DE ESTABLECIMIENTO.	14
6.- INMOVILIZACIONES INMATERIALES.	14
7.- INMOVILIZACIONES MATERIALES.	15
8.- TESORERIA E INVERSIONES FINANCIERAS	31
9.- EXISTENCIAS.	33
10.- FONDOS PROPIOS.	34
11.- SUBVENCIONES.	35
12.- PROVISIONES PARA PENSIONES Y OBLIGACIONES SIMILARES.	42
13.- OTRAS PROVISIONES DEL GRUPO 1.	43
14.- DEUDAS NO COMERCIALES.	43
15.- SITUACIÓN FISCAL.	44
16.- GARANTÍAS COMPROMETIDAS CON TERCEROS Y OTROS PASIVOS CONTINGENTES.	45
17.- INGRESOS Y GASTOS.	46
18.- OTRA INFORMACIÓN.	51
19.- INFORMACIÓN MEDIOAMBIENTAL	54
20.- ACONTECIMIENTOS POSTERIORES AL CIERRE.	54
21.- CUADROS DE FINANCIACIÓN DE LOS EJERCICIOS 2005 Y 2006.	55
22.- CUENTA DE PÉRDIDAS Y GANANCIAS ANALÍTICA.	57



[Handwritten signature]

MEMORIA DE LAS CUENTAS ANUALES DEL EJERCICIO CERRADO EL 31 DE DICIEMBRE DE 2,006.

[Handwritten mark]



1.- ACTIVIDAD DE LA ESCUELA ANDALUZA DE SALUD PUBLICA

La EASP es una Empresa Pública fundada el diecinueve de julio de mil novecientos ochenta y cinco cuyo objeto social es el establecimiento de las estructuras básicas que posibiliten la formación y especialización de profesionales en el campo de la Salud Pública y de la Administración Sanitaria, de forma que puedan responder a las necesidades de los Servicios de Salud en Andalucía y en todo el Estado Español a través de las siguientes actividades:

- a) **Docencia:** Ofertar, tanto al personal de los Servicios de Salud, como a otros profesionales, la realización de cursos dirigidos a la formación y perfeccionamiento técnico en el ámbito de la Salud Pública y la Administración Sanitaria.
- b) **Asesoramiento:** Ofertando, tanto a las entidades de la Comunidad Autónoma, como a otras de ámbito nacional e internacional actividades de consultoría encaminadas a la elaboración de propuestas que den respuesta a las demandas relacionadas con problemas de los servicios sanitarios y de los sistemas de salud.
- c) **Investigación:** A través de una estrategia global de investigación que incluye componentes de Metodología que detectan los problemas reales del medio, tanto para conocer las necesidades existentes como para contribuir a su solución, así como el desarrollo de proyectos conjuntos con las Direcciones de los Servicios, las unidades prestadoras de cuidados de salud y otros servicios e instituciones.

Para la mejor consecución de sus fines y objeto social, la Escuela Andaluza de Salud Pública, S.A. publicará y editará los trabajos de docencia e investigación que se realicen por la misma o por personas o Entidades que con ella colaboren, a cuyo efecto se establece el correspondiente mecanismo editorial para la divulgación de tales trabajos y actividades.

La actividad de la EASP se desarrolla dentro del ámbito nacional e internacional, haciendo especial énfasis en la Comunidad Autónoma de Andalucía.

El capital de la Escuela Andaluza de Salud Pública se encuentra suscrito íntegramente por la Junta de Andalucía a través de su Dirección General de Patrimonio.



2.- BASES DE PRESENTACION DE LAS CUENTAS ANUALES

2 a) Imagen fiel:

Las cuentas anuales se han elaborado a partir de los registros contables consolidados de la Escuela Andaluza de Salud Pública S.A., y se presentan de acuerdo con las disposiciones legales vigentes y con las normas establecidas en el Plan General de Contabilidad de las empresas de la Junta de Andalucía con objeto de mostrar la imagen fiel del patrimonio, de la situación financiera y de los resultados de la sociedad.

2 b) Principios contables.

En ningún caso se ha modificado la aplicación de los principios contables contemplados en el Plan General de Contabilidad de 1,991 y en la adaptación del mismo a las sociedades mercantiles recogidas en el artículo 6.1.a) y b) de la Ley General de la Hacienda Pública de la Comunidad Autónoma de Andalucía recogida en la Resolución de 24 de enero de 2002 de la Intervención General de la Junta de Andalucía.

2 c) Comparación de la información.

Al igual que ocurrió en los ejercicios 2002, 2003, 2004 y 2005, durante el ejercicio 2.006 la Sociedad ha contabilizado los ingresos provenientes de la Consejería de Salud por el "Contrato Programa Consejería de Salud - Escuela Andaluza de Salud Pública" y los ingresos procedentes de la Consejería para la Igualdad y Bienestar Social para la realización de asesorías, ambos incluidos en los Presupuestos de la Junta de Andalucía, como transferencias de financiación de explotación (capítulo presupuestario IV), tal y como especifica en las ordenes de pago emitidas por la Intervención General de la Junta de Andalucía. Durante el año 2.001 y anteriores estos ingresos eran contabilizados como ventas o prestaciones de servicios. El importe de estos ingresos para el año 2.006 ha sido de 5.799.829,40 euros.

2 d) Elementos recogidos en varias partidas.

No es de aplicación para la compañía.

2 e) Empresa en funcionamiento

La sociedad ha presentado unos resultados negativos de explotación en el ejercicio 2.006, antes de transferencias de financiación de explotación recibidas de la Junta de Andalucía y ejecutadas en el ejercicio, de 8.252.226,00 euros. Esta situación implica que el mantenimiento de la actividad de la Sociedad depende en todo caso de la obtención de subvenciones o financiación adicional por parte del accionista o de terceros. La Ley de presupuestos de la Comunidad Autónoma de Andalucía para el ejercicio 2.007

establece una asignación de transferencias de financiación de explotación para la EASP por importe de 1.350.723,00 euros y de transferencias de financiación de capital por importe de 665.103,00 euros, cantidades que aseguran el mantenimiento de su actividad.

3.- PROPUESTA DE DISTRIBUCIÓN DE RESULTADOS.

La Cuenta de Perdidas y Ganancias pone de manifiesto unos beneficios para el ejercicio 2.006 de 1.806,48 euros. Este importe ha de minorar las subvenciones de explotación recibidas, por lo que se ha de devolver a la Junta de Andalucía.

Base de reparto: Saldo de la Cuenta de Perdidas y Ganancias	1.806,48
Distribución: Junta de Andalucía Acreedor por devoluciones	1.806,48
Total	0

Tabla 1

4.- NORMAS DE VALORACIÓN.

4.a) Gastos de establecimiento.

Se han considerado gastos de primer establecimiento los necesarios para la apertura de nueva sede de la EASP en Montevideo (Uruguay). En todos los casos se ha establecido su amortización en 3 años a partir del momento de apertura de dicha sede que se fija el 4 de octubre de 2006. Las principales adiciones en este epígrafe durante el ejercicio 2006 corresponden a las inversiones realizadas para la puesta en funcionamiento de la Biblioteca Virtual en Sevilla.

4.b) Inmovilizado inmaterial.

Se valora por su precio de adquisición más su coste interno de producción o instalación (trabajos realizados por la empresa para su inmovilizado) y se amortiza linealmente en función de la vida útil estimada. Dados la magnitud y características de las inversiones realizadas durante el presente ejercicio, que ha requerido una aportación importante de dedicación del personal de la Escuela Andaluza de Salud Pública, se ha decidido imputar el coste de dichas horas de dedicación como mayor valor de los bienes. El coste hora se calcula individualmente en función de los gastos salariales anuales del trabajador más su coste de seguridad social.

El inmovilizado inmaterial cedido a otras empresas o Instituciones de la Junta de



Andalucía se valora de igual manera que el resto.

4.c) Inmovilizado material

Se valora por su precio de adquisición más su coste interno de producción o instalación (trabajos realizados por la empresa para su inmovilizado) y se amortiza linealmente en función de la vida útil estimada. Los coeficientes de amortización son los siguientes:

CUENTA	NOMBRE	% AMORT.
215000000	Aplicaciones Informáticas	29,17
*215000000	Aplicaciones Informáticas desde 1997	33
220000000	Terrenos y Bienes Naturales	0
221000000	Construcciones	2
221000001	Construcciones Instalaciones	8
222000000	Instalaciones Técnicas	10
223000000	Maquinaria	10
224000000	Utillaje	10
225000000	Otras Instalaciones.	6
226000000	Mobiliario	10
227000000	Equipos Procesos Información	29,17
*227000001	Equipos Procesos Información desde 1997	25
228000000	Medios de Transporte Externo	10
*228000000	Medios de Transporte Externo desde 1997	16
229000000	Material Bibliográfico	10

Tabla 2

* Coeficientes de Amortización aplicados a los bienes adquiridos desde 1997 en función de las tablas oficiales de amortización publicadas por R.D. 537/97.

La Sociedad realiza inventario físico de los bienes contabilizados en esta rúbrica, procediéndose a dar de baja a aquellos que se encuentren fuera de uso o deteriorados.

Es criterio de la EASP no activar partidas cuya valoración sea menor a 100 euros salvo que sean parte de un conjunto claramente determinado y localizado.

Los costes de renovación, ampliación o mejora de los bienes del inmovilizado material son incorporados al activo como mayor valor del bien exclusivamente cuando suponen un aumento de su capacidad productiva o alargamiento de su vida útil y siempre que sea posible conocer o estimar el valor neto contable de los elementos que resulten dados de baja del inventario por haber sido sustituidos.

El inmovilizado material cedido a otras empresas de la Junta de Andalucía se valora de igual manera que el resto.



4.d) Valores mobiliarios y otras inversiones financieras análogas.

Los valores mobiliarios de inversión, tanto permanentes como temporales, de renta fija o variable, se encuentran valorados a su precio de adquisición satisfecho en el momento de la suscripción o compra.

En el caso de valores no cotizados, estos se encuentran valorados al coste de adquisición minorado en su caso por las provisiones que se entienden necesarias para reflejar las pérdidas de valor sufridas.

4.e) Créditos y deudas no comerciales

Los créditos no comerciales, tanto a corto como a largo plazo, se registran por el importe entregado. La diferencia con el valor nominal se considera como ingreso por intereses en el ejercicio en que se devengan siguiendo un criterio financiero.

La Sociedad practica las correcciones valorativas que se estiman necesarias para provisionar el riesgo de insolvencias.

Las deudas no comerciales tanto a corto como a largo plazo, se registran por su valor de reembolso. La diferencia respecto de la cantidad recibida se amortiza anualmente siguiendo un criterio financiero.

Las cuentas de crédito se muestran por el importe dispuesto.

4.f) Existencias.

Las existencias, que representan, básicamente, suministros de almacén, publicaciones y suministros, se valoran al coste de adquisición o al valor de mercado, el menor de los dos, utilizándose el método de primera entrada primera salida. La valoración de los productos obsoletos, defectuosos o de lento movimiento, se ha reducido a su posible valor de realización.

4.g) Acciones en poder de la sociedad.

No es de aplicación para la compañía.

4.h) Subvenciones de capital y de explotación.



Las subvenciones o transferencias de capital recibidas se imputan al resultado del ejercicio en proporción a la depreciación experimentada por los activos financiados con las mismas.

En cuanto a las transferencias de financiación de explotación recibidas de la Junta de Andalucía, según se establece en la disposición adicional cuarta de la Ley 7/1996 del presupuesto de la Comunidad Autónoma de Andalucía para 1996, declarada de vigencia indefinida en la disposición final sexta, y se reitera en el artículo 18 de la ley 15/2001, se considera que lo son, la parte de las transferencias corrientes recibidas necesaria para equilibrar la cuenta de pérdidas y ganancias del ejercicio en que fueron otorgadas o para enjugar pérdidas de ejercicios anteriores. Para el presente ejercicio se ha considerado ingreso la totalidad de las mismas por ser necesarias para equilibrar el resultado del ejercicio.

4.i) Provisiones para pensiones y obligaciones similares.

No es de aplicación para la compañía.

4.j) Otras provisiones del grupo 1.

Se incluyen en esta partida los importes estimados para hacer frente a responsabilidades probables o ciertas, nacidas de litigios en curso o por indemnización u obligaciones pendientes de cuantía indeterminada, avales u otras garantías similares a cargo de la empresa.

4.k) Deudas y acreedores por operaciones de tráfico.

Los débitos y créditos originados por las operaciones de tráfico de la empresa tanto deudoras como acreedoras, a corto y a largo plazo, se registran por su valor nominal. Se practican las correcciones valorativas que se estiman necesarias para provisionar el riesgo de insolvencias o impago.

4.l) Impuesto de Sociedades

Dado que existen resultados negativos de ejercicios anteriores pendientes de compensar y no prescritos, no ha habido cuota devengada del impuesto de sociedades. La sociedad, siguiendo el principio de prudencia no ha contabilizado el crédito impositivo derivado.

4.m) Transacciones en moneda extranjera

En función de las operaciones a que se hace referencia y sus saldos asociados, se siguen las siguientes normas de valoración:

Tesorería: Las monedas extranjeras y otros medios líquidos en poder de la empresa se valoran aplicando el tipo de cambio vigente a la fecha de incorporación al patrimonio. A final de ejercicio figuraran en el balance de situación al tipo de cambio vigente en ese momento. Las diferencias de cambio resultantes de las valoraciones anteriores ya sean positivas o negativas, se imputan al resultado del ejercicio.

Créditos y débitos: La conversión de los débitos y créditos en moneda extranjera a moneda nacional se realiza aplicando el tipo de cambio vigente en el momento de cada operación. Al cierre del ejercicio se valoran al tipo de cambio vigente en dicho momento. Las diferencias positivas no realizadas no se integran como norma general, en los resultados de la empresa, incluyéndose en el balance como ingresos a distribuir en varios ejercicios. Por el contrario, las diferencias negativas se imputan directamente a los resultados del ejercicio.

4.m) Ingresos y gastos


Se valoran por su valor de venta o precio de compra contractual y según su fecha de devengo. Por tanto no se contabilizan como gastos o ingresos los que corresponden al ejercicio siguiente.

5.- GASTOS DE ESTABLECIMIENTO.

Se han activado los gastos necesarios para el lanzamiento de nuevas actividades de especial relevancia y coste. Su desglose se describe en las tabla 3,4 y 5 que recogen respectivamente los gastos amortizables de la sede EASP y de la sede de Montevideo. Las principales adiciones en este epígrafe durante el ejercicio 2006 corresponden a las inversiones realizadas para la puesta en funcionamiento de la Biblioteca Virtual en Sevilla.

6.- INMOVILIZACIONES INMATERIALES.

El inmovilizado inmaterial que aparece en el Balance está formado por gastos de investigación y desarrollo, derechos sobre activos cedidos en uso y aplicaciones informáticas. El movimiento de estas partidas está reflejado en las tablas 6 a 11, donde se



diferencian entre las inmovilizaciones inmateriales en uso en la sede de la EASP, las que lo están en la sede de Montevideo, Biblioteca virtual de Andalucía y los bienes cedidos a la Fundación Agencia de Calidad Sanitaria de Andalucía. La Sociedad mantiene aplicaciones informáticas que han sido cedidas a la Fundación Pública Agencia de Calidad Sanitaria de Andalucía, una vez que le fue adjudicada en el ejercicio 2003 la gestión de programas adscritos que anteriormente correspondían a la Escuela Andaluza de Salud Pública (Agencia de Calidad Sanitaria-ACSA y Agencia de Evaluación de Tecnologías Sanitarias-AETSA).

Con fecha 30 de Agosto de 2004 se firma un convenio específico de colaboración entre la Intendencia de Montevideo y la Consejería de Salud de la Junta de Andalucía por el que se acuerda la apertura de una sede de la EASP en Montevideo. Constituye el objeto de dicho acuerdo la cesión por parte de la Intendencia de Montevideo del uso y disfrute de las instalaciones del edificio sito en la calle 25 de Mayo 691 en Montevideo durante diez años, prorrogables mientras se mantenga la actividad de la EASP en Uruguay. La EASP ha realizado obras de acondicionamiento de dichas instalaciones, procediendo a activar en el epígrafe "Derechos sobre activos cedidos en uso del balance", el importe de tales gastos a la fecha de finalización de las obras. En ejercicios anteriores, mientras se efectuaba el acondicionamiento de las instalaciones, los gastos incurridos por este concepto fueron recogidos en el epígrafe "Construcciones en curso" del Inmovilizado Material. Con fecha 4 de Octubre de 2006 se procede a la apertura de la nueva sede de la EASP y por tanto al traspaso del coste del acondicionamiento del local cedido desde el inmovilizado material al inmaterial por importe de 119.158,11 euros.

7.- INMOVILIZACIONES MATERIALES.

Los importes y variaciones experimentadas durante el ejercicio por las partidas que componen el coste del inmovilizado material situado en la sede de la Escuela Andaluza de Salud Pública se expresan en la tabla 12.

La Sociedad no ha practicado actualización alguna en el valor de estas partidas.

La Sociedad no ha adquirido inmovilizado material a empresas del grupo ni asociadas.

La EASP mantiene inversiones fuera del territorio español, en su nueva sede de Uruguay. Los importes y variaciones experimentadas durante el ejercicio por las partidas que componen el coste del inmovilizado material situado en la sede de la Escuela Andaluza de Salud Pública en Montevideo se expresa en la tabla 13.



La Sociedad no ha capitalizado intereses ni diferencias de cambio como mayor valor del epígrafe de inmovilizado material del balance de situación adjunto.

La Sociedad mantiene bienes que han sido cedidos a la Fundación Pública Agencia de Calidad Sanitaria de Andalucía, una vez que le fue adjudicada en el ejercicio 2003 la gestión de programas adscritos (Agencia de Calidad Sanitaria-ACSA y Agencia de Evaluación de Tecnologías Sanitarias-AETSA) que anteriormente correspondían a la Escuela Andaluza de Salud Pública. Igualmente durante el año 2004 se adquirieron bienes materiales que se cedieron a distintas Instituciones Públicas dependientes de la Consejería de Salud de la Junta de Andalucía para su utilización en el cumplimiento del objeto social o función de cada Institución en el Organigrama de la citada Consejería. La cesión de todos estos bienes se ha reflejado en convenios que obliga a mantener informada a la Escuela Andaluza de Salud Pública del destino de los bienes.

Durante el ejercicio 2006 la EASP ha firmado un convenio con la Fundación Andaluza de Servicios Sociales para la cesión de determinados bienes por el Observatorio de la Infancia en Andalucía. El detalle de los activos cedidos al OIA se recoge en la tabla 24

El movimiento de los bienes materiales cedidos se desglosa por sede en las tablas 14 a 24. En la tabla 23 se incluyen frigoríficos cedidos a distintos centros de Salud para la ejecución de un proyecto de investigación y cuyo traslado y devolución a la EASP se ha descartado por su coste, habiéndose dado de baja en el inmovilizado a lo largo del ejercicio 2006



Tabla 3: Movimientos de la partida gastos de establecimiento en el ejercicio 2006 sede principal

Nº	Descripción	Coste 31/12/06	Adición En periodo	Venta/Baja En periodo	Coste 31/12/06	Amortización 31/12/06	Amortización En periodo	Venta/Baja Amortización En periodo	Amortización 31/12/06	Valor neto 31/12/06	Valor neto 31/12/06
GASTOS AMO											
AF0005172	Gastos APERTURA SEDE MONT	59.533,69	0,00	0,00	59.533,69	-19.511,23	-19.511,23	0,00	-39.022,46	19.022,46	19.511,23
AF0005340	Horas internas gestiones monte	64.977,51	0,00	0,00	64.977,51	-21.719,21	-21.659,23	0,00	-43.378,44	43.258,30	21.599,07
AF0005345	e-aprendizaje Lanzamiento act:	105.800,66	0,00	0,00	105.800,66	-70.533,78	-35.266,88	0,00	-105.800,66	35.266,88	0,00
AF0005350	Erasmus Mundus-Lanzamiento ac	44.967,41	0,00	0,00	44.967,41	-29.978,28	-14.996,13	0,00	-44.967,41	14.989,13	0,00
AF0005351	Master Europeo-Lanzamiento Act	5.197,83	0,00	0,00	5.197,83	-3.465,22	-1.732,61	0,00	-5.197,83	1.732,61	0,00
AF0005544	PLAN DE AUTOPROTECCION D	6.092,36	0,00	0,00	6.092,36	-5,64	-2.030,79	0,00	-2.036,43	6.086,72	4.055,93
AF0005571	AYUDAS EMPLEO ESTABLE 200	2.404,05	0,00	0,00	2.404,05	-2.404,05	0,00	0,00	-2.404,05	0,00	0,00
Total grupo: GASTOS AMO		267.975,61	0,00	0,00	267.975,61	-147.617,41	-96.188,87	0,00	-242.807,28	140.356,10	46.169,23
INVESTIGAC											
AF0005353	Horas internas grupo Investiga	1.019,53	0,00	0,00	1.019,53	-679,69	-239,84	0,00	-1.019,53	339,84	0,00
AF0005567	AYUDAS DE INVESTIGACION	1.413,09	0,00	0,00	1.413,09	-471,03	-471,03	0,00	-942,06	842,06	471,03
AF0005568	AYUDAS INVESTIGACION	13.612,42	0,00	0,00	13.612,42	-4.537,47	-4.537,48	0,00	-9.074,95	9.074,95	4.537,47
AF0005569	AYUDA JORNADAS HEROINA	1.500,00	0,00	0,00	1.500,00	-500,00	-500,00	0,00	-1.000,00	1.000,00	500,00
AF0005570	AYUDAS JORNADAS BASP	1.200,00	0,00	0,00	1.200,00	-400,00	-400,00	0,00	-800,00	800,00	400,00
Total grupo: INVESTIGAC		18.746,04	0,00	0,00	18.746,04	-8.688,19	-6.248,36	0,00	-12.836,54	12.169,96	6.808,60
Total		306.718,65	0,00	0,00	306.718,65	-156.206,60	-101.438,22	0,00	-266.643,82	162.512,86	61.074,73



Tabla 4: Movimientos de la partida gastos de establecimiento en el ejercicio 2006 sede de Montevideo

Nº	Descripción	Coste 31/12/03	Adición En periodo	Venta/Baja En periodo	Coste 31/12/04	Amortización 31/12/05	Amortización En periodo	Venta/Baja Amortización En periodo	Amortización 31/12/06	Valor neto 31/12/05	Valor neto 31/12/06

AF0005210	GASTOS ESTABLECIMIENTO M	0,00	21.914,92	0,00	21.914,92	0,00	-1.765,37	0,00	-1.765,37	0,00	20.149,55
	Total grupo: *****	0,00	21.914,92	0,00	21.914,92	0,00	-1.765,37	0,00	-1.765,37	0,00	20.149,55
	GASTOS AMO										
AF0005566	GASTOS APERTURA SEDE MO	4.156,32	0,00	0,00	4.156,32	0,00	-1.385,44	0,00	-1.385,44	4.156,32	2.770,88
	Total grupo: GASTOS AMO	4.156,32	0,00	0,00	4.156,32	0,00	-1.385,44	0,00	-1.385,44	4.156,32	2.770,88
	Total	4.156,32	21.914,92	0,00	26.071,24	0,00	-3.150,81	0,00	-3.150,81	4.156,32	22.020,43





Tabla 5: Movimientos de la partida gastos de establecimiento en el ejercicio 2006 de la Biblioteca Virtual en Sevilla

	Coste 31/12/05	Adición En periodo	Venta/Baja En periodo	Coste 31/12/06	Amortización 31/12/05	Amortización En periodo	Venta/Baja Amortización En periodo	Amortización 31/12/06	Valor neto 31/12/05	Valor neto 31/12/06
Total grupo: GASTOS AMO	0,00	1.993.534,42	0,00	1.993.534,42	0,00	0,00	0,00	0,00	0,00	1.993.534,42
Total	0,00	1.993.534,42	0,00	1.993.534,42	0,00	0,00	0,00	0,00	0,00	1.993.534,42

Tabla 6: Movimientos de la partida inmovilizaciones inmateriales en el ejercicio 2006 sede principal

	Coste 31/12/05	Adición En periodo	Venta/Baja En periodo	Coste 31/12/06	Amortización 31/12/05	Amortización En periodo	Venta/Baja Amortización En periodo	Amortización 31/12/06	Valor neto 31/12/05	Valor neto 31/12/06
Total grupo: APL.INFOR.	1.798.090,20	1.861.862,08	-1.080,18	3.863.862,16	486.248,72	-209.177,28	718,02	-894.796,88	1.216.843,48	2.869.268,17
Total	1.798.090,20	1.861.862,08	-1.080,18	3.863.862,16	486.248,72	-209.177,28	718,02	-894.796,88	1.216.843,48	2.869.268,17

Tabla 7: Movimientos de la partida inmovilizaciones inmateriales en el ejercicio 2006 sede Montevideo

	Coste 31/12/05	Adición En periodo	Venta/Baja En periodo	Coste 31/12/06	Amortización 31/12/05	Amortización En periodo	Venta/Baja Amortización En periodo	Amortización 31/12/06	Valor neto 31/12/05	Valor neto 31/12/06
Total grupo: APL.INFOR.	5.764,35	0,00	0,00	5.764,35	-1.928,78	-1.921,46	0,00	-3.848,24	3.837,57	1.916,11
Total grupo: ARR.FINAN.	29.386,21	89.850,26	0,00	119.236,47	0,00	-3.276,48	0,00	-3.276,48	29.386,21	115.959,99
Total	35.150,56	89.850,26	0,00	125.000,82	-1.928,78	-5.197,94	0,00	-7.124,72	33.223,78	117.876,10



Tabla 8: Movimientos de la partida inmovilizaciones inmateriales en el ejercicio 2006 cedidos a FACSA (programa ACSA)

	Coste 31/12/05	Adición En periodo	Venta/Baja En periodo	Coste 31/12/06	Amortización 31/12/05	Amortización En periodo	Venta/Baja Amortización En periodo	Amortización 31/12/06	Valor neto 31/12/05	Valor neto 31/12/06
Total grupo: APL.INFOR.	61.667,05	0,00	0,00	61.667,05	-61.213,15	-453,90	0,00	-61.667,05	453,90	0,00
Total	61.667,05	0,00	0,00	61.667,05	-61.213,15	-453,90	0,00	-61.667,05	453,90	0,00

Tabla 9: Movimientos de la partida inmovilizaciones inmateriales en el ejercicio 2006 cedidos a FACSA (programa AETSA)

	Coste 31/12/05	Adición En periodo	Venta/Baja En periodo	Coste 31/12/06	Amortización 31/12/05	Amortización En periodo	Venta/Baja Amortización En periodo	Amortización 31/12/06	Valor neto 31/12/05	Valor neto 31/12/06
Total grupo: APL.INFOR.	13.216,39	0,00	0,00	13.216,39	-13.122,10	-94,29	0,00	-13.216,39	94,29	0,00
Total	13.216,39	0,00	0,00	13.216,39	-13.122,10	-94,29	0,00	-13.216,39	94,29	0,00

Tabla 10: Movimientos de la partida inmovilizaciones inmateriales en el ejercicio 2006 situados en la Biblioteca Virtual

	Coste 31/12/06	Adición En periodo	Venta/Baja En periodo	Coste 31/12/06	Amortización 31/12/06	Amortización En periodo	Venta/Baja Amortización En periodo	Amortización 31/12/06	Valor neto 31/12/06	Valor neto 31/12/06
Total grupo: APL.INFOR.	0,00	14.078,31	0,00	14.078,31	0,00	-2.430,37	0,00	-2.430,37	0,00	11.647,94
Total	0,00	14.078,31	0,00	14.078,31	0,00	-2.430,37	0,00	-2.430,37	0,00	11.647,94



Tabla 11: Movimientos de la partida inmovilizaciones inmateriales en el ejercicio 2006 situados en el Observatorio de la Infancia.

	Coste 31/12/05	Adición En periodo	Venta/Baja En periodo	Coste 31/12/06	Amortización 31/12/05	Amortización En periodo	Venta/Baja Amortización En periodo	Amortización 31/12/06	Valor neto 31/12/05	Valor neto 31/12/06
Total grupo: APL.INFOR.	0,00	3.747,37	0,00	3.747,37	0,00	-1.864,81	0,00	-1.864,81	0,00	2.082,48
Total	0,00	3.747,37	0,00	3.747,37	0,00	-1.864,81	0,00	-1.864,81	0,00	2.082,48

Tabla 12: Movimientos de la partida inmovilizaciones materiales en el ejercicio 2006 sede principal

	Coste 31/12/05	Adición En periodo	Venta/Baja En periodo	Coste 31/12/06	Amortización 31/12/05	Amortización En periodo	Venta/Baja Amortización En periodo	Amortización 31/12/06	Valor neto 31/12/05	Valor neto 31/12/06
Total grupo: APL.INFOR.	0,00	3.657,84	0,00	3.657,84	0,00	-479,76	0,00	-479,76	0,00	3.178,08
Total grupo: AUDIOVISUA	7.228,13	4.085,17	-14,64	11.298,66	-1.206,46	-1.038,29	2,60	-2.242,15	6.021,67	9.056,51
Total grupo: BIBLIOTECA	331.807,71	20.396,85	-451,57	351.752,99	-245.790,99	-18.040,41	97,58	-263.733,82	86.016,72	88.019,17
Total grupo: CON.E INS.	1.213.420,96	7.023,78	0,00	1.220.444,74	-1.060.566,61	-17.828,56	0,00	-1.078.395,17	152.854,35	142.049,57
Total grupo: CONSTRUCC.	7.098.186,08	31.200,27	0,00	7.129.386,35	-1.856.710,41	-142.375,33	0,00	-1.999.085,74	5.241.475,67	5.130.300,61
Total grupo: ELE.TRANS.	2.909,89	3.913,85	-1.838,59	4.985,15	-2.909,89	-183,73	1.838,59	-1.255,03	0,00	3.730,12
Total grupo: EQ.PR.INF.	988.456,49	155.627,76	-23.414,65	1.120.669,60	-601.271,96	-223.383,75	8.389,31	-816.266,40	387.184,53	304.403,20
Total grupo: INS.TECN.	198.431,84	332.117,20	-1.361,63	529.187,41	-116.371,60	-19.722,00	175,89	-135.917,71	82.060,24	393.269,70
Total grupo: MAQUINARIA	387.233,27	35.177,75	-2.834,95	419.576,07	-178.207,22	-30.603,74	1.755,97	-207.054,99	209.026,05	212.521,08
Total grupo: MOBILIARIO	1.194.989,99	45.472,50	-57.251,06	1.183.111,43	-673.946,21	-63.639,53	53.577,47	-684.008,27	520.943,78	499.103,16
Total grupo: OT.INSTA.	134.018,75	8.586,80	-8.485,98	134.119,57	-53.571,70	-10.177,63	6.958,68	-56.790,65	80.447,05	77.328,92
Total grupo: TE.Y B.N.	234.294,44	0,00	0,00	234.294,44	0,00	0,00	0,00	0,00	234.294,44	234.294,44
Total grupo: UTILLAJE	452,74	787,64	0,00	1.240,38	-335,93	-78,31	0,00	-414,24	116,81	826,14
Total	11.791.330,29	648.047,41	-95.653,07	12.343.724,63	-4.790.888,98	-527.551,04	72.796,09	-5.245.643,93	7.000.441,31	7.098.080,70

Tabla 13: Movimientos de la partida inmovilizaciones materiales en el ejercicio 2006 sede de Montevideo

	Coste 31/12/05	Adición En periodo	Venta/Baja En periodo	Coste 31/12/06	Amortización 31/12/05	Amortización En periodo	Venta/Baja Amortización En periodo	Amortización 31/12/06	Valor neto 31/12/05	Valor neto 31/12/06
Total grupo: EQ.PR.INF.	15.798,91	0,00	0,00	15.798,91	-3.868,19	-3.942,21	0,00	-7.810,40	11.930,51	7.988,51
Total grupo: INS.TECN.	1.005,21	0,00	0,00	1.005,21	-100,60	-100,32	0,00	-200,92	904,61	803,29
Total grupo: MOBILIARIO	18.067,62	0,00	0,00	18.067,62	-1.811,04	-1.805,76	0,00	-3.616,79	17.149,48	16.240,70
Total grupo: OT.INSTA.	0,00	2.077,67	0,00	2.077,67	0,00	-80,56	0,00	-80,56	0,00	2.294,32
Total	36.829,84	2.077,67	0,00	38.227,31	-5.890,83	-6.031,43	0,00	-11.996,48	29.884,91	28.210,86
Total grupo: BIBLIOTECA	2.514,10	0,00	0,00	2.514,10	-908,41	-232,70	0,00	-1.141,11	1.605,69	1.372,99
Total grupo: EQ.PR.INF.	206.431,52	0,00	0,00	206.431,52	-159.396,37	-50.035,10	0,00	-208.431,47	50.035,15	0,05
Total grupo: INS.TECN.	16.056,37	0,00	0,00	16.056,37	-4.816,92	-1.605,64	0,00	-6.422,56	11.239,45	9.633,61
Total grupo: MAQUINARIA	3.007,23	0,00	0,00	3.007,23	-1.027,47	-300,72	0,00	-1.328,19	1.979,76	1.679,04
Total grupo: MOBILIARIO	61.091,53	0,00	0,00	61.091,53	-18.691,08	-6.109,15	0,00	-24.800,23	42.400,45	36.291,30
Total grupo: OT.INSTA.	11.021,64	0,00	0,00	11.021,64	-4.263,08	-1.322,59	0,00	-5.585,67	6.758,56	5.435,97
Total grupo: UTILLAJE	398,46	0,00	0,00	398,46	-136,15	-39,85	0,00	-176,00	262,31	222,46
Total	300.520,85	0,00	0,00	300.520,85	-186.239,48	-59.645,75	0,00	-245.885,23	114.281,37	54.635,62

Tabla 15: Movimientos de la partida inmovilizaciones materiales en el ejercicio 2006 cedidos a FACSA (programa AETSA)

	Coste 31/12/05	Adición En periodo	Venta/Baja En periodo	Coste 31/12/06	Amortización 31/12/05	Amortización En periodo	Venta/Baja Amortización En periodo	Amortización 31/12/06	Valor neto 31/12/05	Valor neto 31/12/06
Total grupo: EQ.PR.INF.	85.618,94	0,00	0,00	85.618,94	-27.614,90	-21.166,90	0,00	-48.781,80	58.004,04	36.837,14
Total grupo: MOBILIARIO	21.853,87	0,00	0,00	21.853,87	-3.258,26	-2.185,39	0,00	-5.443,65	18.595,61	16.410,22
Total grupo: OT.INSTA.	664,48	0,00	0,00	664,48	-279,09	-79,74	0,00	-358,83	385,39	305,65
Total	108.137,29	0,00	0,00	108.137,29	-31.152,25	-23.432,03	0,00	-54.584,28	76.985,04	53.553,01





Tabla 16: Movimientos de la partida inmovilizaciones materiales en el ejercicio 2006 en la Biblioteca Virtual de Sevilla.

	Coste 31/12/05	Adición En periodo	Venta/Baja En periodo	Coste 31/12/06	Amortización 31/12/05	Amortización En periodo	Venta/Baja Amortización En periodo	Amortización 31/12/06	Valor neto 31/12/05	Valor neto 31/12/06
Total grupo: APL.INFOR.	0,00	488,88	0,00	488,88	0,00	-133,54	0,00	-133,54	0,00	355,34
Total grupo: EQ.PR.INF.	0,00	12.270,84	0,00	12.270,84	0,00	-1.443,58	0,00	-1.443,58	0,00	10.827,26
Total	0,00	12.759,72	0,00	12.759,72	0,00	-1.577,12	0,00	-1.577,12	0,00	11.182,60

Tabla 17: Movimientos de la partida inmovilizaciones materiales en el ejercicio 2006 cedidos al Hospital Carlos Haya

	Coste 31/12/05	Adición En periodo	Venta/Baja En periodo	Coste 31/12/06	Amortización 31/12/05	Amortización En periodo	Venta/Baja Amortización En periodo	Amortización 31/12/06	Valor neto 31/12/05	Valor neto 31/12/06
Total grupo: EQ.PR.INF.	73.106,04	0,00	0,00	73.106,04	-18.326,85	-18.276,71	0,00	-36.603,36	54.779,39	38.502,68
Total	73.106,04	0,00	0,00	73.106,04	-18.326,85	-18.276,71	0,00	-36.603,36	54.779,39	38.502,68

Tabla 18: Movimientos de la partida inmovilizaciones materiales en el ejercicio 2006 cedidos al Hospital Costa del Sol

	Coste 31/12/05	Adición En periodo	Venta/Baja En periodo	Coste 31/12/06	Amortización 31/12/05	Amortización En periodo	Venta/Baja Amortización En periodo	Amortización 31/12/06	Valor neto 31/12/05	Valor neto 31/12/06
Total grupo: EQ.PR.INF.	11.839,80	0,00	0,00	11.839,80	-2.984,90	-2.984,90	0,00	-5.978,08	8.848,41	6.961,61
Total	11.839,80	0,00	0,00	11.839,80	-2.984,90	-2.984,90	0,00	-5.978,08	8.848,41	6.961,61



Tabla 19: Movimientos de la partida inmovilizaciones materiales en el ejercicio 2006 cedidos al Hospital Infanta Elena

	Coste 31/12/05	Adición En periodo	Venta/Baja En periodo	Coste 31/12/06	Amortización 31/12/05	Amortización En periodo	Venta/Baja Amortización En periodo	Amortización 31/12/06	Valor neto 31/12/05	Valor neto 31/12/06
Total grupo: EQ.PR.INF.	100.123,73	0,00	0,00	100.123,73	-25.168,51	-25.031,14	0,00	-50.199,65	74.955,22	49.924,08
Total	100.123,73	0,00	0,00	100.123,73	-25.168,51	-25.031,14	0,00	-50.199,65	74.955,22	49.924,08

Tabla 20: Movimientos de la partida inmovilizaciones materiales en el ejercicio 2006 cedidos al Hospital Virgen Macarena

	Coste 31/12/05	Adición En periodo	Venta/Baja En periodo	Coste 31/12/06	Amortización 31/12/05	Amortización En periodo	Venta/Baja Amortización En periodo	Amortización 31/12/06	Valor neto 31/12/05	Valor neto 31/12/06
Total grupo: BIBLIOTECA	74.623,75	0,00	0,00	74.623,75	-7.483,10	-7.462,38	0,00	-14.945,48	67.140,65	59.678,27
Total grupo: EQ.PR.INF.	91.265,24	0,00	0,00	91.265,24	-22.879,08	-22.816,51	0,00	-45.695,59	68.386,16	45.569,65
Total	165.888,99	0,00	0,00	165.888,99	-30.362,18	-30.278,89	0,00	-60.641,07	135.526,81	105.247,92

Tabla 21: Movimientos de la partida inmovilizaciones materiales en el ejercicio 2006 cedidos al Hospital Virgen de las Nieves

	Coste 31/12/06	Adición En periodo	Venta/Baja En periodo	Coste 31/12/06	Amortización 31/12/06	Amortización En periodo	Venta/Baja Amortización En periodo	Amortización 31/12/06	Valor neto 31/12/06	Valor neto 31/12/06
Total grupo: EQ.PR.INF.	301.188,81	0,00	0,00	301.188,81	-76.401,98	-76.280,86	0,00	-160.775,82	226.441,86	150.868,19
Total	301.188,81	0,00	0,00	301.188,81	-76.401,98	-76.280,86	0,00	-160.775,82	226.441,86	150.868,19





Tabla 22: Movimientos de la partida inmovilizaciones materiales en el ejercicio 2006 cedidos al Hospital de Poniente

	Coste 31/12/05	Adición En periodo	Venta/Baja En periodo	Coste 31/12/06	Amortización 31/12/05	Amortización En periodo	Venta/Baja Amortización En periodo	Amortización 31/12/06	Valor neto 31/12/05	Valor neto 31/12/06
Total grupo: EQ.PR.INF.	13.208,13	0,00	0,00	13.208,13	-3.310,58	-3.302,25	0,00	-6.612,83	9.897,55	6.595,30
Total	13.208,13	0,00	0,00	13.208,13	-3.310,58	-3.302,25	0,00	-6.612,83	9.897,55	6.595,30

Tabla 23: Movimientos de la partida inmovilizaciones materiales en el ejercicio 2006 cedidos otras Instituciones SSPA

	Coste 31/12/05	Adición En periodo	Venta/Baja En periodo	Coste 31/12/06	Amortización 31/12/05	Amortización En periodo	Venta/Baja Amortización En periodo	Amortización 31/12/06	Valor neto 31/12/05	Valor neto 31/12/06
Total grupo: MAQUINARIA	2.218,08	0,00	-2.218,08	0,00	-446,23	0,00	446,23	0,00	1.771,85	0,00
Total	2.218,08	0,00	-2.218,08	0,00	-446,23	0,00	446,23	0,00	1.771,85	0,00



Tabla 24: Movimientos de la partida inmovilizaciones materiales en el ejercicio 2006 cedidos al Observatorio de Infancia.

	Coste 31/12/06	Adición En periodo	Venta/Baja En periodo	Coste 31/12/06	Amortización 31/12/06	Amortización En periodo	Venta/Baja Amortización En periodo	Amortización 01/12/06	Valor neto 31/12/06	Valor neto 31/12/06
Total grupo: EQ.PR.INF.	0,00	7.680,28	0,00	7.680,28	0,00	-8.668,28	0,00	-8.668,28	0,00	8.814,03
Total grupo: INS.TECH.	0,00	3.191,08	0,00	3.191,08	0,00	-688,72	0,00	-688,72	0,00	2.494,07
Total grupo: OT.INSTA.	0,00	998,95	0,00	998,95	0,00	-136,13	0,00	-136,13	0,00	861,80
Total	0,00	11.768,31	0,00	11.768,31	0,00	-4.488,11	0,00	-4.488,11	0,00	7.240,20



Tabla 25 Resumen de movimientos de la partida inmovilizaciones materiales en el ejercicio 2006

	Euros				
	Saldo al 31-12-05	Adiciones/ (Dotaciones)	Retiros/ (Aplicaciones)	Trasposos	Saldo al 31-12-06
Coste-					
Terrenos	234.294,44	-	-	-	234.294,44
Construcciones	8.311.607,04	38.224,01	-	-	8.349.831,05
Instalaciones técnicas	215.491,42	335.308,29	(1.361,63)	-	549.438,08
Maquinaria	392.459,59	35.177,75	(5.054,04)	-	422.583,30
Utillaje	851,20	787,64	-	-	1.638,84
Otras instalaciones	145.704,87	11.931,40	(8.485,98)	-	149.150,29
Mobiliario	1.296.892,91	45.472,50	(57.251,06)	-	1.285.114,35
Equipos de Proceso de Información	1.887.238,12	175.293,18	(23.414,65)	-	2.039.116,65
Elementos de transporte	2.909,89	3.913,86	(1.838,59)	-	4.985,16
Biblioteca	416.173,69	24.482,02	(466,21)	-	440.189,50
Inmovilizaciones materiales en curso	29.386,21	89.771,90	-	(119.158,11)	-
Total coste	12.933.009,38	760.362,55	(97.872,16)	(119.158,11)	13.476.341,66
Amortización acumulada-					
Construcciones	(2.917.277,02)	(160.203,89)	-	-	(3.077.480,91)
Instalaciones técnicas	(121.289,12)	(22.124,68)	175,89	-	(143.237,91)
Maquinaria	(179.679,92)	(31.585,08)	2.881,72	-	(208.383,28)
Utillaje	(472,08)	(118,16)	-	-	(590,24)
Otras instalaciones	(58.113,87)	(11.798,44)	6.958,68	-	(62.953,63)
Mobiliario	(697.806,59)	(73.839,82)	53.577,47	-	(71.8068,94)
Equipos de Proceso de Información	(937.406,39)	(451.332,97)	8.389,31	-	(1.380.350,05)
Elementos de transporte	(2.909,89)	(183,73)	1.838,59	-	(1.255,03)
Biblioteca	(255.388,96)	(26.773,78)	100,18	-	(282.062,56)
Total amortización acumulada	(5.170.343,84)	(777.960,55)	73.921,84		(5.874.382,55)
Inmovilizado material neto-	7.762.665,54	(17.598,00)	(23.950,32)	(119.158,11)	7.601.959,11

La tabla 25 refleja los movimientos de activos y amortización de los mismos de todos los bienes materiales propiedad de la Escuela Andaluza de Salud Pública, ya sean en uso propio o cedidos a otras Instituciones:

No existen bienes afectos a garantías o a reversión.

Los trasposos del ejercicio 2006 se corresponden con el registro en el epígrafe de inmovilizado inmaterial de los gastos asociados a la nueva sede de la EASP en Montevideo, cuya apertura se produjo el 4 de Octubre de 2006.

Todo el inmovilizado, excepto el de los bienes cedidos, se encuentra afecto a la explotación.

Es política de la compañía contratar todas las pólizas de seguros que se estiman necesarias para dar cobertura a los posibles riesgos que pudieran afectar a los elementos del inmovilizado material en la sede de la EASP.



En ejercicios anteriores se recibieron transferencias de financiación de capital destinadas a financiar los activos del inmovilizado material. En 2.006 se han recibido también transferencias de financiación en capital. El movimiento de las transferencias de capital de los bienes no cedidos ha sido durante este ejercicio el que se muestra en las tablas 26,27,28 y 29 según la sede en la que se sitúan.

Todos los bienes cedidos se financiaron con transferencias de financiación de capital. Consecuentemente los cuadros de los movimientos de imputaciones para estos bienes son idénticos a los mostrados para las amortizaciones materiales e inmateriales. La tabla 29 a continuación muestra el resumen total de todos los bienes cedidos:



Tabla 26 Imputaciones inmovilizado financiado con transferencias de capital año 2006, sede principal.

	Coste 31/12/06	Adición En periodo	Venta/Baja En periodo	Coste 31/12/08	Amortización 31/12/06	Amortización En periodo	Venta/Baja Amortización En periodo	Amortización 31/12/08	Valor neto 31/12/06	Valor neto 31/12/08
Total grupo: APL.INFOR.	1.863.128,07	1.955.583,91	0,00	3.868.712,98	-457.888,19	-208.788,79	0,00	-666.676,98	1.198.039,91	2.942.834,03
Total grupo: AUDIOVISUA	9.021,26	4.085,17	0,00	10.106,42	-1.123,20	-918,77	0,00	-2.041,97	4.888,05	8.088,46
Total grupo: BIBLIOTECA	102.389,86508	18.472,14	0,00	120.862,00508	-42.688,2888	-11.288,48	0,00	-53.976,7688	80.290,37628	87.485,03628
Total grupo: CONE. INF.	1.160.104,66	7.023,78	0,00	1.167.128,33	-1.033.028,07	-13.648,32	0,00	-1.046.676,39	127.078,48	129.650,84
Total grupo: CONSTRUCC.	8.610.730,7071	31.200,27	0,00	8.641.930,9771	-1.700.798,8438	-130.826,42	0,00	-1.831.625,2638	4.809.331,9836	4.716.608,7136
Total grupo: ELE.TRANS.	0,00	3.813,86	0,00	3.813,86	0,00	-183,73	0,00	-183,73	0,00	3.730,12
Total grupo: EQ.PR.INF.	824.876,49	188.728,51	0,00	991.405,00	-487.219,36	-221.074,97	0,00	-688.294,33	358.858,63	302.610,07
Total grupo: GASTOS AMO	287.873,51	0,00	0,00	287.873,51	-147.817,41	-85.188,87	0,00	-242.897,28	140.358,10	45.188,23
Total grupo: INF.TECN.	88.889,22	336.308,28	0,00	424.197,51	-11.021,42	-18.860,26	0,00	-30.877,67	77.887,80	383.226,84
Total grupo: INVESTIGAC	18.746,04	0,00	0,00	18.746,04	-8.588,19	-8.248,36	0,00	-12.836,54	12.168,88	5.808,60
Total grupo: MAQUINARIA	249.434,60	33.578,24	0,00	283.012,84	-84.370,82	-33.808,87	0,00	-82.260,70	185.093,86	194.758,86
Total grupo: MOBILIARIO	660.222,77	46.809,88	-4.336,10	691.497,55	-68.888,16	-56.846,44	4.336,10	-111.296,49	489.628,82	489.281,88
Total grupo: OT.IMSTA.	87.681,08	9.653,73	0,00	77.114,81	-7.827,78	-7.081,43	0,00	-14.859,19	68.733,32	82.226,82
Total grupo: UTILLAJE	118,82	787,84	0,00	906,66	-1,21	-78,31	0,00	-79,52	118,81	828,14
Total	11.620.026,87218	2.811.844,41	-4.336,10	14.127.636,18218	-3.989.871,4824	-784.712,19	4.336,10	-4.789.448,4824	7.620.964,88978	8.238.088,88978

Tabla 27 Imputaciones inmovilizado financiado con transferencias de capital año 2006, sede de Montevideo

	Coste 31/12/06	Adición En periodo	Venta/Baja En periodo	Coste 31/12/08	Amortización 31/12/06	Amortización En periodo	Venta/Baja Amortización En periodo	Amortización 31/12/08	Valor neto 31/12/06	Valor neto 31/12/08
Total grupo: *****	0,00	21.914,89	0,00	21.914,89	0,00	-1.785,37	0,00	-1.785,37	0,00	20.129,52
Total grupo: APL.INFOR.	5.784,96	0,00	0,00	5.784,96	-1.828,78	-1.821,48	0,00	-3.650,26	0,00	2.134,70
Total grupo: ANEXOS MAN.	29.248,27	29.248,28	0,00	58.496,55	0,00	-3.278,48	0,00	-3.278,48	28.218,07	13.048,07
Total grupo: EQ.PR.INF.	16.768,91	0,00	0,00	16.768,91	-3.888,18	-3.842,21	0,00	-7.730,39	11.888,52	7.878,51
Total grupo: GASTOS AMO	4.159,33	0,00	0,00	4.159,33	0,00	1.395,14	0,00	1.395,14	4.159,33	2.770,88
Total grupo: INF.TECN.	1.008,91	0,00	0,00	1.008,91	-100,00	-100,00	0,00	-200,00	808,91	808,91
Total grupo: MOBILIARIO	18.067,52	0,00	0,00	18.067,52	-1.811,04	-1.806,76	0,00	-3.617,80	17.146,48	16.240,72
Total grupo: UTILLAJE	0,00	2.287,81	0,00	2.287,81	0,00	-83,38	0,00	-83,38	0,00	2.204,42
Total	76.148,62	54.142,96	0,00	130.291,57	7.891,81	-14.250,38	0,00	22.271,90	87.244,91	147.087,38




Tabla 28. imputaciones inmovilizado financiado con transferencias de capital año 2006, Biblioteca Virtual.

	Coste 31/12/05	Adición En periodo	Venta/Baja En periodo	Coste 31/12/06	Amortización 31/12/05	Amortización En periodo	Venta/Baja Amortización En periodo	Amortización 31/12/06	Valor neto 31/12/05	Valor neto 31/12/06
Total grupo: APL.INFOR.	0,00	14.078,31	0,00	14.078,31	0,00	-2.430,37	0,00	-2.430,37	0,00	11.647,94
Total grupo: EQ.PR.INF.	0,00	12.270,84	0,00	12.270,84	0,00	-1.443,58	0,00	-1.443,58	0,00	10.827,26
Total grupo: GASTOS AMO	0,00	1.993.634,42	0,00	1.993.634,42	0,00	0,00	0,00	0,00	0,00	1.993.634,42
Total	0,00	2.019.983,57	0,00	2.019.983,57	0,00	-3.873,95	0,00	-3.873,95	0,00	2.019.009,62

Tabla 29. Imputaciones inmovilizado financiado con transferencias de capital año 2006, bienes cedidos.

BIENES CEDIDOS	coste 31/12/05	Adición en periodo	venta/baja en periodo	coste 31/12/06	imputaci 31/12/05	imput en periodo	baja en periodo	imputacion acum 31/12/06	valor neto 31/12/05	valor neto 31/12/06
APLICACIONES INFORMATICAS	74.883,44	3.747,37	0,00	78.630,81	-19.999,16	-2.203,10	0	-76.538,35	548,19	2.092,46
BIBLIOTECA libros	77.137,85	0,00	0,00	77.137,85	-7.695,07	-7.695,08	0	-16.086,59	68.746,34	61.051,26
EQUIPOS PROCESO INFORMACION	882.827,01	7.580,29	0,00	890.407,30	-220.708,12	-222.563,43	445,23	-554.744,67	550.645,77	335.662,53
INSTALACIONES TECNICAS	16.056,37	3.191,09	0,00	19.247,46	-1.805,64	-2.302,36	0	-7.119,28	11.239,45	12.128,18
MAQUINARIA	5.226,32	0,00	-2.219,09	3.007,23	-522,63	-2074,58	0	-1.328,19	3.753,82	1.679,04
MOBILIARIO	82.945,40	0,00	0,00	82.945,40	-8.294,58	-8.294,54	0	-30.243,88	60.996,06	52.701,52
UTILLAJE	398,46	0	0,00	398,46	-39,85	-39,85	0	-176	262,31	222,46
OTRAS INSTALACIONES	11.686,12	966,93	0	12.653,05	-1.402,33	-1.537,46	0	-6.079,63	7.143,95	6.573,42
Total	1.151.160,97	15.485,68	-2.219,09	1.164.427,56	-260.267,38	-246.710,40	445,23	-692.316,59	703.335,69	472.110,97





Si bien para el ejercicio 2007 la Escuela Andaluza de Salud Pública recibirá subvenciones de capital de los presupuestos de la Comunidad Autónoma andaluza, no existen, por el momento, compromisos cerrados de compra de inmovilizado con proveedores por estas subvenciones ni por las subvenciones pendientes de aplicar del año 2006 que, de acuerdo con las instrucciones de la Intervención General de la Junta de Andalucía, se ejecutarán durante el ejercicio 2007.

Por último se presenta a continuación una tabla resumen del inmovilizado completamente amortizado que se encuentra aún en uso:

CONCEPTO	IMPORTE
APLICACIONES INFORMÁTICAS	478.637,55
BIBLIOTECA	171.991,27
CONSTRUCCIONES	1.024.840,75
ELEMENTOS DE TRANSPORTE	2.909,89
EQUIPOS PROCESO INFORMACION	1.167.576,67
INS.TECN.	104.854,50
MAQUINARIA	101.226,77
MOBILIARIO	589.951,91
UTILLAJE	334,72
	<u>3.642.324,03</u>

Tabla 30

8.- TESORERIA E INVERSIONES FINANCIERAS

8.1.- Tesorería

Los datos de las cuentas corrientes abiertas y operativas de la Escuela Andaluza de Salud Pública son los siguientes:

Entidad	Código cuenta	Divisa	País	Saldo a 31/12/06
BANK NOVA SCOTIA	0034312	PESO DOMINICANO	República Dominicana	348.296,48
BANESTO	00304316150870001000	EURO	España	690,14
BANCO BILBAO VIZCAYA ARGENTARIA	1825695822011200000	DÓLAR AMERICANO	España	17.938,49
BANCO BILBAO VIZCAYA ARGENTARIA	01825695820102001766	EURO	España	2.725.874,95
BANCO BILBAO VIZCAYA ARGENTARIA	01825695830202000009	EURO	España	19.462,50
SANTANDER CENTRAL HISPANO	00496729252416160545	EURO	España	4.864,78
SANTANDER CENTRAL HISPANO	00496729232616158796	EURO	España	0,00
CAJA GRANADA	20310420170115200000	EURO	España	3.000,11

Tabla 31

La cuenta abierta en República Dominicana es de una entidad financiera que no tiene sucursal en Andalucía. En el momento en que se abrió no existía en la República Dominicana ninguna entidad con estas características. Solo existe una entidad bancaria con sucursal en Andalucía si bien no dispone de oficina al público.

El saldo de la cuenta abierta en la entidad Santander Central Hispano con código nº



00496729232616158796 es de disponibilidad restringida. Son fondos depositados por la Unión Europea y avalados por la Sociedad para ejecutar pagos en relación con las funciones encomendadas a la Escuela Andaluza de Salud Pública por el contrato de cooperación al desarrollo que se desarrolla en Nicaragua denominado "Fortalecimiento del Silais de Managua". A 31 de diciembre de 2006 esta cuenta se encuentra cancelada.

8.2.- Durante el ejercicio 2006 no se ha producido ningún movimiento en el epígrafe de 'Inmovilizaciones Financieras' del balance de situación:

FIANZAS CONSTITUIDAS A LARGO PLAZO	
1/1/06	4.532,02
ADICIONES	-
TRASPASOS	-
SALIDAS	-
TRASPASOS	-
31/12/06	4.532,02

Tabla 32

Las fianzas constituidas a largo plazo son las relacionadas con diversos contratos de suministros y arrendamiento.

Las inversiones financieras temporales constan de las siguientes partidas:

- Créditos: compuesto por créditos por venta de inmovilizado. No ha habido movimiento en este epígrafe durante el 2006:


CREDITOS A CORTO PLAZO	
1/1/06	1.542,77
ADICIONES	-
TRASPASOS	-
SALIDAS	-
TRASPASOS	-
31/12/06	1.542,77

Tabla 33

- Depósitos y fianzas a corto plazo: El movimiento viene reflejado en el siguiente cuadro:

FIANZAS CONSTITUIDAS A CORTO PLAZO	
1/1/06	22.464,25
DOTACIONES	37.873,6
TRASPASOS	-
SALIDAS	(21.285,01)
TRASPASOS	-
31/12/06	39.052,84

Tabla 34



Las fianzas son las constituidas para participar en concursos o para prestar servicios a las distintas administraciones, así como depósitos por el alquiler de varias oficinas en Sevilla.

8.3.- Durante el año 2002 la Sociedad constituyó una Unión Temporal de Empresas con la Sociedad Eductrade, S.A. participando en la misma con un 65% del total. Sin embargo la aportación inicial de fondos por importe de 30.471,31 que le correspondía a la Sociedad no se ha desembolsado por no ser necesario ni obligarlo las disposiciones legales. Esta cantidad no aparece en el balance consolidado.

La denominación de esta UTE es EASP-EDUCTRADE, UTE, y el domicilio es el de la Escuela Andaluza de Salud Pública. Se constituyó para llevar a cabo el proyecto "Salud y Educación en Honduras" financiado por la Unión Europea. La duración prevista del proyecto es de 4 años, finalizando en marzo de 2007. En el ejercicio 2006 la UTE ha obtenido 42.864,85 euros de beneficio de los que corresponden a la Escuela Andaluza de Salud Pública el 65%, esto es, 27.862,15 euros. El balance de esta UTE se encuentra integrado en las presentes cuentas anuales habiéndose realizado los correspondientes ajustes por consolidación.

La UTE mencionada mantiene también una cuenta corriente de disponibilidad restringida para el proyecto al igual que la mencionada anteriormente para el Proyecto en Nicaragua. El saldo de esta cuenta a 31 de diciembre de 2006 era de 577.026,89 euros que tras consolidarse en la contabilidad de la Escuela Andaluza de Salud Pública suponen 375.067,48 euros integrados en la partida "Tesorería" del activo del balance.

9.- EXISTENCIAS.

En esta partida se reflejan el material de oficina necesario, las publicaciones de la EASP y el combustible para el sistema de calefacción.

No existen compromisos firmes de compra o venta de existencias, ni limitaciones a su disponibilidad.

	Euros
Publicaciones	26.030,97
Material oficina	14.298,45
Combustible	10.691,76
Provisión	(22.525,98)
Total	28.495,20

Tabla 35



10.- FONDOS PROPIOS.

El movimiento experimentado durante el ejercicio 2006 en las distintas partidas que integran este epígrafe del balance de situación adjunto, ha sido el siguiente:

	Euros				Total
	Capital Suscrito	Reserva legal	Reservas voluntarias	Resultados del ejercicio	
Saldo 31-12-05	1.655.500,00	331.100,00	19.604,15	6.616,58	2.012.820,73
Traspaso resultados ejercicio 2005 a Junta de Andalucía Acreedor por devoluciones	-	-	-	(6.616,58)	(6.616,58)
Resultado ejercicio 2006	-	-	-	1.806,48	1.806,48
Saldo 31-12-06	1.655.500,00	331.100,00	19.604,15	1.806,48	2.008.010,63

Tabla 36

Capital social-

El Capital social de la Sociedad es de 1.665.500,00 euros representado por setenta acciones de valor nominal de 23.650,00 euros numeradas correlativamente del 1 al 70.

Se encuentra íntegramente suscrito por la Junta de Andalucía, a través de su Dirección General de Patrimonio.

No existen acciones propias en poder de la entidad, ni están admitidas a cotización.


Durante el ejercicio 2.006 la sociedad no ha suscrito contrato o acuerdo alguno con la Dirección General de Patrimonio de la Junta de Andalucía.

Reserva legal-

De acuerdo con el texto refundido de la Ley de Sociedades Anónimas, debe destinarse una cifra igual al 10% del beneficio del ejercicio a la reserva legal hasta que ésta alcance, al menos, el 20% del capital social.

La reserva legal podrá utilizarse para aumentar el capital en la parte de su saldo que exceda del 10% del capital ya aumentado.

Salvo para la finalidad mencionada anteriormente, y mientras no supere el 20% del capital social, esta reserva sólo podrá destinarse a la compensación de pérdidas y siempre que no existan otras reservas disponibles suficientes para este fin.



11.- SUBVENCIONES.

El movimiento habido durante el ejercicio anual terminado el 31 de diciembre de 2006 en este epígrafe del pasivo del balance de situación ha sido el siguiente:

concepto	importe
saldo a 31/12/05	-10.445.812,26
adiciones	-5.069.385,09
traspaso a resultados	1.059.676,70
saldo a 31/12/06	-14.455.520,65

Tabla 37

Las adiciones del ejercicio en el epígrafe de subvenciones de capital se corresponden con:

- la concesión de una subvención del Instituto Carlos III para el desarrollo de una plataforma tecnológica .
- la concesión de una transferencia de financiación de capital por parte de la Dirección General de Innovación Sanitaria, Sistemas y Tecnologías de la Consejería de Salud (en adelante DGIS SyS) para la mejora e innovación de la sanidad pública andaluza.
- la concesión de una subvención para actuaciones inversoras en sedes y varias ayudas de investigación.

El detalle de estas adiciones se describe en los siguientes epígrafes.

11.1 RECIBIDAS DE LA JUNTA DE ANDALUCIA

En la cuenta de pérdidas y ganancias aparecen como "transferencias de financiación de explotación y otras subvenciones de explotación" el importe de las transferencias y subvenciones corrientes recibidas por la Junta de Andalucía (Consejería de Salud) y ejecutadas en el ejercicio.

Transferencias y subvenciones de explotación concedidas por la Junta de Andalucía en el ejercicio.	
Importe de las transferencias corrientes concedidas en el ejercicio por la Junta de Andalucía (Consejería de Salud)	6.265.500,53
Importe de las transferencias corrientes concedidas en el ejercicio por la Junta de Andalucía (Consejería para la Igualdad y Bienestar Social)	200.000,00
Subvenciones concedidas en el ejercicio por la Junta de Andalucía (Consejería para la Igualdad y Bienestar Social)	95.685,00
Subvenciones concedidas en el ejercicio por la Junta de Andalucía (Consejería de Presidencia)	64.175,00

Tabla 38



Se incluyen también en el epígrafe de ingresos a distribuir en varios ejercicios las transferencias de financiación de capital.

Transferencias de capital concedidas por la Junta de Andalucía	
Importe de las transferencias de capital concedidas en el ejercicio por la Junta de Andalucía (Consejería de Salud)	4.618.539,35

Tabla 39

La sociedad ha recibido adicionalmente el siguiente importe como Transferencias de Explotación Finalista.

Transferencias de Explotación Finalista concedidas por la Junta de Andalucía	
Importe de las transferencias de explotación finalistas concedidas en el ejercicio por la Junta de Andalucía (Consejería de Salud)	584.817,40

Tabla 40

a) Transferencias de financiación de explotación:

El importe concedido por presupuestos de la Junta de Andalucía a principio de año era de 1.385.722,53 euros. Durante el ejercicio se han realizado modificaciones presupuestarias para llegar a la cantidad final. La mayoría de estas modificaciones no suponían alteración en la cuantificación de objetivos a cumplir por la Escuela Andaluza de Salud Pública ni mayor aporte de fondos por parte de la Junta de Andalucía ya que en todos los casos se trataba de un simple traspaso entre capítulos presupuestarios, de prestación de servicios a transferencias de financiación de explotación.

El importe total concedido por esta partida se ha transferido a cuenta de resultados del ejercicio 2006.

A 31 de diciembre de 2006 queda pendiente de cobro de estas transferencias 1.138.770,54 euros correspondiendo a las otorgadas por la Consejería de Salud. En relación a esta deuda se han emitido todos los documentos de reconocimiento contable por parte de la Junta de Andalucía.

El cuadro desglose de transferencias de explotación recibidas de la Junta de Andalucía y aplicadas durante el año 2006 es el siguiente:

NOMBRE	TRANSF EXPLOTACION
SERVICIO ANDALUZ DE SALUD	2.450.663,00
DGSP Y DGISS	1.999.115,00
PITA-AETSA	450.000,00
TRANSFERENCIA DE EXPLOTACION	1.385.722,53
	<u>6.285.500,53</u>

Tabla 41



b) Transferencias de financiación de capital.

El importe concedido por presupuestos de la Junta de Andalucía ha sido de 4.618.539,35 euros. De este importe originalmente estaban previstos en presupuestos 665.103,38 euros para ejecutar actuaciones inversoras en las sedes de la Escuela. Posteriormente, se realizó una modificación presupuestaria que supuso el otorgamiento de 3.953.435,97 euros adicionales para inversiones tecnológicas que permitan colaborar con la Dirección General de Innovación Sanitaria, Sistemas y Tecnologías de la Consejería de Salud (en adelante DGIS SyS) en la mejora e innovación de la sanidad pública andaluza

Las transferencias de financiación de capital recibidas se imputan al resultado del ejercicio en proporción a la depreciación experimentada por los activos financiados con las mismas. En la tablas 26,27 y 28 de movimientos de subvenciones de capital del punto 7 se encuentran detalladas estas imputaciones y sus cantidades acumuladas.

Del total de transferencias de capital recibidas en 2005 no ha quedado remanente no ejecutado a 31 de diciembre de 2006. De la transferencia de capital recibida en el ejercicio 2006 está pendiente de ejecutar en el año 2007 168.405,19 euros correspondientes a la transferencia de capital para actuaciones inversoras en sedes y 1.958.509,10 euros de la transferencia de capital para la colaboración con la DGIS SyS.

La siguiente tabla muestra el desglose, de acuerdo a las previsiones en presupuestos, de las inversiones finalmente ejecutadas relativas a las actuaciones inversoras en sedes EASP:

CONCEPTO	EJECUTADO 31/12/06
A SUSTITUCION PLANTA ENFRIADORA	172.379,37
B SUSTITUCION CENTRO TRANSFORMACION	4.158,74
C HARDWARE	88.153,36
D SOTFTWARE	66.312,34
E SEGUNDA AULA INFORMATICA	23.258,96
F OTRAS INVERSIONES MENORES	406.770,45
	<hr/>
	761.033,22

Tabla 42

Del total ejecutado en 2006 el importe de 496.697,65 euros corresponde a la subvención de capital para actuaciones inversoras en sedes recibida en 2006. En este ejercicio se han invertido 264.335,57 euros correspondientes al remanente de la subvención de capital para actuaciones inversoras en sedes recibida en 2005.

La tabla que se muestra a continuación refleja las cantidades ejecutadas de los proyectos de colaboración con la DGIS SyS:

Subvención Otorgada	Organismo Otorgante	Año de Concesión	Euros		
			Inversión Realizada	Subvención Concedida	% Ejecución
Dirección General Innovación 2005	Consejería de Salud	2.005	2.750.848,00	2.750.848,00	100%
Dirección General Innovación 2006	Consejería de Salud	2.006	1.994.926,87	3.953.437,97	50,46%

Tabla 43

A 31 de diciembre de 2006 queda pendiente de cobro parcialmente la transferencia de capital concedida para la colaboración con la DGIS SyS por un importe de 1.976.718,00 euros habiéndose cobrado íntegramente la otra transferencia de actuaciones inversoras en sedes. Se han emitido todos los documentos de reconocimiento contable por parte de la Junta de Andalucía.

c) Subvenciones de explotación

Se concedió una subvención de explotación de carácter excepcional por parte de la Consejería de la Presidencia por un importe de 64.175,00 euros para ejecutar el proyecto de cooperación internacional para el desarrollo "Programa de becas del personal médico cubano". El importe de la subvención ha sido ejecutado y cobrado en su totalidad a 31 de diciembre de 2006.

Igualmente se concedió una subvención de explotación de carácter excepcional de 95.685,00 euros por parte de la Consejería para la Igualdad y Bienestar Social para abordar los gastos de programas relacionados con la Dirección General de Discapacidad de dicha Consejería. A 31 de diciembre de 2006 esta subvención no ha sido cobrada aún por la EASP.



Se han recibido ayudas para la ejecución de proyectos de Investigación por parte de la Consejería de Salud. La normativa establece la justificación diferida de estos proyectos. En el cuadro siguiente se especifican las características principales de estas ayudas.

CONCEDIDORA	PROYECTO	NOMBRE	CONCEDIDO 2006 Y COBRADO	EJECUTADO TRANSFERIDO RESULTADOS DEL EJERCICIO
SAS04	201312104	EFFECTO DE LAS CONDICIONES DE EMPLEO SOBRE LA SALUD GENERAL Y MENTAL DE LA POBLACION ANDALUZA 1999-2003	5.000	6.342,57
SAS04	201312604	CONSTRUCCION DE UN INDICE DE PRIVACION PARA LOS MUNICIPIOS DE ESPAÑA	675	143,87
SAS04	201313004	EVALUACION DE LA EXPOSICION A XENOESTROGENOS DE POBLACION ADULTA EN AREA RURAL Y URBANA E IDENTIFICACION DE FACTORES ASOCIADOS A LA EXPOSICION	1.500	1.954,01
SAS04	201412204	INMIGRACION Y PRACTICAS PROFESIONALES, ELEMENTOS PARA ACERCAR MUNDOS	2.500	543,80
SAS04	201412804	EVALUACION DE LA ATENCION FARMACEUTICA COMO NUEVA TECNOLOGIA SANITARIA	2.000	924,98
SAS04	201512404	CARACTERIZACION DE MUJERES QUE NO ACUDEN AL PROGRAMA DE DETECCION PRECOZ DE CANCER DE MAMA	1.750	446,07
SAS04	201612004	DIFERENCIAS DE GENERO EN LA PERCEPCION DEL ESTADO DE SALUD Y SUS DETERMINANTES	2.750	5.552,77
SAS04	201612704	EL IMPACTO EN LA SALUD FISICA Y PSIQUICA DE LOS DIFERENTES TIPOS DE VIOLENCIA CONTRA LA MUJER EN LA PAREJA	2.000	1.320,51
SAS04	201612904	IMPLICACION DEL PADRE EN LA CRIANZA DE LAS/OS HIJAS/OS	2.000	9,26
SAS04	201712304	APOYO SOCIAL Y LA MORBILIDAD PSIQUICA EN RECLUSOS VIH POSITIVO DE TRES PRISIONES ANDALUZAS	1.750	1.201,82
SAS04	201712504	ACTUALIZACION EN PREVENCION Y TRATAMIENTO EN PERSONAS AFECTADAS DE VIH EN SITUACION DE EXCLUSION SOCIAL	2.000	3.421,18
SAS05	201210005	DIFERENCIAS DE GENERO EN LA DISTRIBUCION GEOGRAFICA	17.820	14.104,32
SAS05	201310105	DESIGUALDADES SOCIOECONOMICAS Y MEDIOAMBIENTALES	6.600	6.600,00
SAS05	201410005	INFLUENCIA DE LAS CARACTERISTICAS SOCIOECONOMICAS	10.230	7.377,21
SAS05	201610105	VIOLENCIA DE PAREJA EN MUJERES ASISTENTES A CENTROS	7.260	5.330,49
SAS05	201710005	EVOLUCION DE LOS TRATAMIENTOS, LAS SEROCONVERSIONES	17.380	14.828,87
SAS05	201710105	IDENTIFICANDO OPCIONES DE MEJORAS Y EJEMPLOS DE	12.375	6,50
SAS05	201810005	INTERNET Y SALUD EN ADOLESCENTES Y JOVENES	13.970	5.546,74
			109.560,00	75.654,97

Tabla 44

11.2 ENCARGOS DE EJECUCIÓN

Se conceden para llevar a cabo diferentes proyectos de la Escuela Andaluza de Salud Pública

a) Observatorio de la Infancia en Andalucía

Organismo concedente: Dirección General de la Infancia de la Consejería para la Igualdad y Bienestar Social.


Importe concedido en 2005 pendiente de ejecutar en el 2006: 44.780,00 euros.

Importe ejecutado en 2006: 44.780,00 euros.

Tanto ingresos como gastos se recogen en la cuenta de resultados de la Escuela Andaluza de Salud Pública.



- b) **Métodos de Trabajo en los Registros de Cáncer en la Población**
Organismo concedente: Consejería de Salud
Importe concedido: 14.036,00 euros
Importe justificado año 2006: 14.036,00 euros
Tanto ingresos como gastos se recogen en la cuenta de resultados de la Escuela Andaluza de Salud Pública
- d) **Estudio Epidemiológico de Salud Bucodental Escolar en la Comunidad Autónoma de Andalucía.**
Organismo concedente: Consejería de Salud
Importe concedido: 100.800,00 euros
Importe justificado año 2006: 100.800,00 euros
Tanto ingresos como gastos se recogen en la cuenta de resultados de la Escuela Andaluza de Salud Pública
- e) **Proyecto de Prescripción de Estupefacientes en Andalucía y Desarrollo Informático del Sistema de Información para el Plan Andaluz sobre Drogas y Adicciones.**
Organismo concedente: Consejería de Igualdad y Bienestar Social
Importe concedido: 187.995,18 euros
Importe justificado año 2006: 103.397,60 euros
Tanto ingresos como gastos se recogen en la cuenta de resultados de la Escuela Andaluza de Salud Pública.
- f) **Realización de Acciones Formativas Descentralizadas**
Organismo concedente: Servicio Andaluz de Salud.
Importe concedido: 299.926,00 euros
Importe justificado año 2006: 299.926,00 euros
Tanto ingresos como gastos se recogen en la cuenta de resultados de la Escuela Andaluza de Salud Pública.



11.3 OTRAS SUBVENCIONES

Se han recibido ayudas para el desarrollo de proyectos de investigación procedentes del Fondo de Investigación Sanitaria del Instituto de Salud Carlos III. En el cuadro siguiente se especifican las características fundamentales de estas ayudas y las cantidades a devolver de ayudas concedidas que no se han ejecutado al completo.

CONVOCATORIA	PROYECTO	NOMBRE	CONCEDIDO	DEBIDO	PENDIENTE COBRO	EJECUTADO TRANSFERIDO RESULTADOS DEL EJERCICIO	A DEVOLVER
FIS 2005	203140005	CONSOLIDACIÓN Y EXTENSIÓN DE UN MODELO DE INVEST.	38.080,00	38.080,00	0,00	38.080,00	0,00
FIS 2004	203341204	Desigualdades socioeconómicas y Medio ambientales	15.525,00	10.925,00	4.600,00	1.141,78	0,00
FIS 2004	203420704	EFFECTIVIDAD DE UN MODELO DE GESTIÓN DE CASOS EN	55.545,00	55.545,00	0,00	22.894,48	0,00
FIS 2004	203541504	Adherencia a la dieta mediterránea, modulación de	33.061,65	30.302,50	2.759,15	10.435,02	0,00
FIS 2004	203541804	Validez del CMBD hospitalario en la identificación	20.125,00	17.250,00	2.875,00	2.621,22	0,00
FIS 2004	203611304	Diferencias de género en la percepción del estado	58.650,00	58.650,00	0,00	28.581,17	0,00
FIS 2005	203640005	ABORDAJE INTEGRAL DE LA INVESTIGACIÓN EN SALUD Y	12.610,00	12.614,00	-4,00	12.610,00	0,00
FIS 2005	203640105	VIOLENCIA CONTRA LA MUJER EN LA PAREJA:	44.863,00	24.097,50	20.765,50	14.031,04	0,00
FIS 2005	203810005	USO DE INTERNET COMO FUENTE DE INFORMACIÓN BIOMEI	18.444,00	4.163,81	14.280,19	3.023,08	0,00
FIS 2004	203911404	Efectividad de un proyecto de intervención comunit	78.660,00	53.475,00	25.185,00	30.229,80	0,00
FIS	210170200	LA MONITORIZACION DE LA EFECTIVIDAD DE LA ATENCION	43.815,00	29.325,00	14.490,00	9.905,64	0,00
FIS	210180200	ANALISIS DE LA CALIDAD DE LA ATENCION A LA OTOSCLE	41.975,00	37.285,53	4.689,47	3.107,97	0,00
FIS	230010300	RED DE CENTROS INVESTIGACION EN EPIDEMIOLOGIA Y	251.357,98	151.477,88	99.880,10	29.295,15	0,00
FIS	230590200	ATLAS DE MORTALIDAD DE LAS CAPITALES DE PROVINCIA	18.400,00	11.500,00	6.900,00	1.258,27	0,00
FIS	230600200	TUMORES MALIGNOS RAROS EN ESPAÑA	34.500,00	30.770,00	3.730,00	10.936,94	0,00
FIS	250010300	RED DE GRUPO - SALUD Y GENERO	83.776,32	51.560,72	32.215,60	0,00	0,00
FIS	250090201	EVALUACION DE LA EXPOSICION A XENOESTROGENOS DE F	33.568,50	23.793,50	9.775,00	2.761,62	0,00
FIS	250110200	ADHERENCIA AUTODECLARADA A LA MEDICACION ANTIRETT	48.627,88	25.572,31	23.055,57	0,00	25.572,31
FIS	250120200	MORIR EN CASA EN ANDALUCIA: LA PERSPECTIVA DEL CUI	18.814,98	10.361,91	8.453,07	1.170,00	10.361,91
FIS	250130200	ESTUDIO DE SEGUIMIENTO DE LA DEPRESION POSTPARTO:	34.040,00	11.040,00	23.000,00	3.013,05	0,00
FIS	250140200	DISCURSO DE MEDICOS Y ENFERMEROS DEL SISTEMA SANI	36.137,33	6.360,16	29.777,17	0,00	0,00
FIS 2006	2031070006	PLATAFORMA TECNOLÓGICA PARA UNA COMUNIDAD DEL	75.411,00	0,00	75.411,00	0,00	0,00
FIS 2006	610041106	DIRECCION DE INVESTIGACION 2006	0,00	0,00	0,00	79,60	0,00
FIS	210610122	FINANCIACION DE HOSPITALES	0,00	-721,22	721,22	0,00	-721,22
FIS 2006	203610006	DESIGUALDADES DE GENERO EN EL CUIDADO INFORMAL Y	122.210,00	45.496,00	76.714,00	0,00	0,00
			1.218.197,64	738.924,60	479.273,04	224.884,01	35.213,00

Tabla 45

También financiada por el Instituto de Salud Carlos III pero teniendo como gestora intermediaria de los fondos a la Fundación Progreso y Salud se han recibido ayudas a la Investigación en Biomedicina Programa del Uso Racional del Medicamento. El importe y detalle de estas ayudas se especifica a continuación:

CONVOCATORIA	PROYECTO	NOMBRE	CONCEDIDO	DEBIDO	EJECUTADO TRANSFERIDO RESULTADOS DEL EJERCICIO	A DEVOLVER
URM05	211710904	LA ADHERENCIA Y LA CALIDAD DE VIDA EN RELACIÓN CON	8.898,20	9.468,12		
URM05	211711104	Evolución del consumo de benzodicepinas en pacien	1.106,00	22.042,13		
URM05	211810804	IDENTIFICACIÓN Y EVALUACIÓN DE LA CALIDAD DE LAS	8.830,00	11.316,02		1.326,73
			18.834,20	42.826,27		1.326,73

Tabla 46

Se consideran subvenciones de capital las cantidades concedidas por ayudas de investigación para compra de inmovilizado. Las cantidades ejecutadas de este tipo en el ejercicio 2006 han sido de 7.101,25 euros. Además se ha recibido una subvención de capital por parte del Instituto Carlos III por importe de 75.411,00 euros para el



desarrollo de una plataforma tecnológica de investigación.

En el cuadro de movimientos de subvenciones de capital del punto 7 se encuentran también incluidos los bienes adquiridos y gastos amortizables financiados con estas subvenciones.

La Escuela Andaluza de Salud Pública actuó como intermediaria entre la Consejería de Salud y los beneficiarios de las subvenciones de investigación en salud, asumiendo la responsabilidad de la justificación diferida por parte del beneficiario de la aplicación a la finalidad para la cual la subvención fue concedida.

No queda ningún importe pendiente de recibir y ni de justificar por el beneficiario por la parte de los fondos concedidos en el año 2006. El desglose de estas ayudas en las que la EASP ha actuado como intermediario ha sido el siguiente:

CENTRO BENEFICIARIO	IMPORTE		% A PERCIBIR LA		PENDIENTE	
	CONCEDIDO	EN EASP	RECIBIDO	DE RECIBIR	DE RECIBIR	JUSTIFICADO
Total FUNDACION IAVANTE	6.000,00		1.500,00	1.500,00	0,00	100%
Total FUNDACION NEFROLOGICA	10.000,00		2.500,00	2.500,00	0,00	100%
Total ASOCIACION PARA LA PROMOCION DE LA INVESTIGACION Y LA MEJORA DE LA EFECTIVIDAD	12.000,00		3.000,00	3.000,00	0,00	100%
Total EMPRESA PUBLICA DE EMERGENCIAS SANITARIAS	13.400,00		3.350,00	3.350,00	0,00	100%
Total ASOCIACION PARA LA PROMOCION DE LA INVESTIGACION PARA LA SALUD BAHIA 2001	15.000,00		3.750,00	3.750,00	0,00	100%
Total PROMOCION SOCIAL EN ACCION (PROSA)	16.000,00		4.000,00	4.000,00	0,00	100%
Total ASOCIACION PROFESIONAL DE ATENCION PRIMARIA PARA ACTIVIDADES CIENTIFICAS	17.500,00		4.375,00	4.375,00	0,00	100%
Total EMPRESA PUBLICA HOSPITAL COSTA DEL SOL	22.000,00		5.500,00	5.500,00	0,00	100%
Total ASOCIACION ZAITUM	40.000,00		10.000,00	10.000,00	0,00	100%
Total FUNDACION VALME	70.750,00		17.688,00	17.688,00	0,00	100%
Total FUNDACION HOSPITAL CLINICO SAN CECILIO	75.000,00		18.750,00	18.750,00	0,00	100%
Total FUNDACION HOSPITAL REINA SOFIA	75.500,00		18.875,00	18.875,00	0,00	100%
Total FUNDACION PUERTA DEL MAR	98.136,00		24.534,00	24.534,00	0,00	100%
Total ASOCIACION SANITARIA VIRGEN MACARENA	100.500,00		25.125,00	25.125,00	0,00	100%
Total FUNDACION VIRGEN DE LAS NIEVES	211.500,00		52.875,00	52.875,00	0,00	100%
Total FUNDACION CARLOS HAYA	229.000,00		57.250,00	57.250,00	0,00	100%
Total FUNDACION REINA MERCEDES	252.700,00		63.175,00	63.175,00	0,00	100%
Total FUNDACION PROGRESO Y SALUD	68.320,00		17.080,00	0,00	17.080,00	100%
	1.333.306,00		333.327,00	316.247,00	17.080,00	100%

Tabla 47

Nota: La subvención referida a Progreso y Salud fue íntegramente cobrada por el beneficiario sin finalmente intervenir la EASP, es por ello que el importe pendiente de recibir por 17.080 euros no figura en nuestros registros.

12.- PROVISIONES PARA PENSIONES Y OBLIGACIONES SIMILARES.

No procede para esta compañía.



13.- OTRAS PROVISIONES DEL GRUPO 1.

13.1 El importe estimado para el presente ejercicio en otras provisiones ha sido de 147.813,42 euros, por lo que se han contabilizado aplicaciones de provisión. El movimiento habido en este epígrafe a lo largo del ejercicio 2006 ha sido el siguiente:

	PROVISIONES POR RESPONSABILIDADES	PROVISIONES PARA IMPUESTOS	PROVISIONES POR LITIGIOS
01-ene	190.895,18	18.454,32	188.954,38
DOTACIONES	-	-	-
APLICACIONES	(43.081,76)	(18.454,32)	(188.954,38)
31-dic	147.813,42	-	-

Tabla 48

13.2 Provisión por responsabilidades: Se incluyen en esta partida los importes estimados para hacer frente a responsabilidades probables o ciertas.

Provisión para impuestos: La EASP ha aplicado esta provisión en su totalidad al desaparecer las causas que motivaron su dotación ya que se han resuelto definitivamente las liquidaciones emitidas por la Agencia Tributaria que fueron recurridas por la Sociedad.

Provisión por litigios: Esta provisión recogía el importe previsto que resultaría a pagar en caso de que prosperara una reclamación judicial interpuesta por varios trabajadores pidiendo la aplicación retroactiva de una resolución de la gerencia sobre reconocimiento de servicios prestados en otras administraciones públicas a efectos de antigüedad. En sentencia número 548/06 de 15 de marzo de 2006 se establece una resolución judicial a favor de la EASP por lo que la Sociedad ha decidido aplicar la totalidad de la provisión dotada.

14.- DEUDAS NO COMERCIALES.

Al cierre del ejercicio existen pólizas de crédito concertadas con límite de 700.000 euros. A 31 de diciembre de 2006, no se ha dispuesto saldo alguno. El tipo de interés aplicable está establecido en el Euribor trimestral más un diferencial.

ENTIDAD PRESTAMISTA	TIPO OPERACION	DE FECHA FORMALIZACION	DE FECHA VENCIMIENTO	DE TIPO INTERES	DE LIMITE POLIZA	LIMITE ACTUAL	POLIZA	IMPORTE VIVOACTUAL	SALDO	DIFERENCIA
BANCO BILBAO VIZCAYA	POLIZA CREDITO	14/07/05	14/07/2008	variable euribor*03	700.000	700.000			0	700.000

Tabla 49

15.- SITUACIÓN FISCAL.

La composición de estos epígrafes del balance de situación adjunto es la siguiente:

	Euros	
	Saldos deudores	Saldos acreedores
Hacienda Pública, deudor por I.V.A.	66.518,48	(61.942,16)
Hacienda Pública, acreedor por subvenciones concedidas	-	(418.551,42)
Hacienda Pública, deudor por devolución de impuestos	-	-
Consejerías Deudoras	4.628.152,92	-
Impuesto sobre beneficios anticipado	-	-
Organismos de la Seguridad Social	3.459,72	(158.703,58)
Hacienda Pública Retenciones	1.806,16	(386.043,45)
	4.699.937,28	1.025.240,61

Tabla 50

El detalle por Consejerías del saldo deudor que figura en la anterior tabla es el siguiente:

CONSEJERIA	Euros
	Saldos deudores
Servicio Andaluz de Salud	440.024,44
Consejería Salud	3.853.876,63
Consejería Innovación	7.303,11
Consejería Igualdad y Bienestar Social	222.115,07
Consejería de Justicia y Administraciones Públicas	104.833,67
TOTAL	4.628.152,92

Tabla 51

Existen diferencias entre el resultado contable y la base imponible del impuesto de sociedades (resultado fiscal). Se detalla en el siguiente cuadro:

Resultado contable del ejercicio	1.806,48
Aumentos	947,09
Disminuciones	(157.136,08)
Compensación bases imponibles negativas ejercicios anteriores	-
Base Imponible-resultado fiscal	(154.382,51)

Tabla 52

Están sujetas a inspección las declaraciones de todos los impuestos para los cuatro últimos años. Estas declaraciones no pueden considerarse definitivas hasta su



aceptación por las autoridades fiscales, por lo que habida cuenta las diferentes interpretaciones de la legislación, podrían existir contingencias fiscales susceptibles de revertir en pasivos. Se estima que tales pasivos no tendrían un efecto significativo sobre los estados financieros tomados en su conjunto.

Existen bases imponibles negativas por impuesto de sociedades pendientes de compensar fiscalmente no prescritas por los siguientes importes:

Ejercicio	Base Imponible negativa
2000	407.540,31
2002	120.527,24

Tabla 53

La Unión Temporal de Empresas EASP-EDUCTRADE está sujeta a transparencia fiscal por los beneficios que obtuvo, que coinciden con la base imponible fiscal y que están integrados en estas cuentas.

La Escuela Andaluza de Salud Pública está sujeta al régimen general de IVA aplicándose la regla de prorrata general para la deducción del IVA soportado debido a la existencia de operaciones exentas y subvenciones. El porcentaje de prorrata definitivo aplicado en el presente año ha sido del 46%.

16.- GARANTÍAS COMPROMETIDAS CON TERCEROS Y OTROS PASIVOS CONTINGENTES.

A 31 de diciembre la EASP tenía suscritos los siguientes avales instrumentales de proyectos de Cooperación Internacional:

PAIS Y PROYECTO	AVAL VIGENTE POR PROYECTO
Fortalecimiento Sector Salud y Educación en Honduras	1.872.752

Tabla 54

El desglose de estos avales concedidos por entidad financiera es el siguiente:

ENTIDAD	LÍMITE MÁXIMO CONCEDIDO	AVALES DISPUESTOS
BANCO SANTANDER CENTRAL HISPANO	4.000.000	72.503
BANCO BILBAO VIZCAYA ARGENTARIA	4.000.000	1.928.862

Tabla 55

17.- INGRESOS Y GASTOS.**17.1 Desgloses**

Aprovisionamientos: La composición de este epígrafe de la cuenta de pérdidas y ganancias adjunta del ejercicio anual terminado el 31 de diciembre de 2006 es la siguiente:

	Euros
Compras de materiales	177.633,70
Rappels sobre compras	(9.019,29)
Variación de existencias de materiales	(1.732,15)
	165.135,48

Tabla 56

El detalle del epígrafe "Gastos de personal" de la cuenta de pérdidas y ganancias del ejercicio anual terminado el 31 de diciembre de 2006 es el siguiente:

	Euros
Sueldos y salarios	5.935.684,48
Seg. Social a cargo de la empresa	1.474.667,35
Formación del personal	50.205,17
Otros Gastos Sociales	55.037,43
	7.515.594,43

Tabla 57

La "Variación de provisiones y pérdidas de créditos incobrables por 3.152,00 euros corresponden a una estimación de depreciación de créditos realizada en función de su antigüedad, posibilidad de cobro y relaciones actuales con el deudor. En ese aspecto la sociedad ha optado, por prudencia contable, por provisionar todas las deudas del año 2005 y anteriores de las que no se tenga un compromiso o constancia clara de pago por parte del deudor. El saldo mencionado se compone de una aplicación de la provisión por insolvencias de 36.414,76 y de un gasto por 39.567,32 euros de créditos fallidos.

El detalle del epígrafe de servicios exteriores de la cuenta de pérdidas y ganancias correspondiente al ejercicio anual terminado el 31 de diciembre de 2006 es el siguiente:



	Euros
Arrendamientos y cánones	82.195,29
Reparaciones y conservación	198.376,02
Servicios profesionales	2.798.519,81
Transportes	125.842,85
Primas de seguros	53.634,81
Servicios bancarios y similares	7.657,87
Publicidad y propaganda	34.746,76
Suministros	92.003,70
Otros Servicios	3.838.744,82
	7.231.721,93

Tabla 58

17.2 . Otras.

Las operaciones de compra-venta con la Unión Temporal de Empresas EASP-EDUCTRADE han supuesto 50.204,23 euros, las cuales se han eliminado parcialmente en el balance consolidado que se presenta de acuerdo a la participación de la Sociedad en la UTE.

El volumen de prestación de servicios realizados en moneda extranjera es según el siguiente cuadro:

MONEDA	DIVISAS
DOLARES EEUU	126.415,81

Tabla 59

De igual forma la EASP ha contratado bienes y servicios, que se pagan en moneda extranjera. Se desglosan en el siguiente cuadro.

ABREV.	MONEDA	DIVISAS
USD	DÓLAR EEUU	160.502,02
CHF	FRANCOS SUIZOS	1.425,00

Tabla 60



El número medio de trabajadores durante el ejercicio ha sido de 175,50. Su clasificación por categorías es la siguiente:

CATEGORIA	MEDIA	MEDIA
ADMINISTRATIVOS	34	19%
AUX ADMINISTRATIVOS	0,75	0%
AUX SERVICIOS	4	2%
RECEPCIONISTAS	2	1%
TCO MTO INFORMatico	3	2%
TIT MEDIO	6,5	4%
TIT SUPERIOR	6,75	4%
DOCENTES	30,75	18%
DIRECTIVOS	7	4%
CONSULTORES	29,75	17%
TECNICOS	51	29%
	<u>175,5</u>	<u>100%</u>

Tabla 61

La distribución del importe de prestaciones de servicios de la Sociedad correspondiente al ejercicio anual terminado el 31 de diciembre de 2006, diferenciada por líneas de actividad, es la siguiente:

Actividad	importe
Docencia	1.305.812,56
Consultoría	583.956,34
Investigación	502.202,99
Cooperación Internacional	<u>371.262,67</u>
	<u>2.763.234,56</u>

Tabla 62

El importe del epígrafe de "Ingresos accesorios y otros de gestión corriente" se corresponde con el siguiente detalle:

actividad	importe
Concesión cafetería	8.385,76
Gastos facturables	49.154,22
Otros	<u>3.110,93</u>
	<u>60.650,91</u>

Tabla 63



La distribución del importe neto de los ingresos de la sociedad por actividades y origen del cliente es la siguiente:

	Total general	RESTO GRANADA	RESTO ANDALUCIA	RESTO ESPAÑA	EUROPA	MAGREB	SUDAMERICA	RESTO
51 CURSOS RESIDENCIALES CUPO SAS	1.221.647,11		1.221.647,11					
52 CURSOS RESIDENCIALES CUPO CONS	168.448,34		168.448,34					
53 CURSOS RESIDENCIALES OTROS	312.456,02	108.672,40	69.075,80	49.826,00	59.250,00	5.750,00	10.131,82	9.750,00
54 CONGRESOS	22.236,89	4.250,00	11.236,89	6.750,00				
55 CURSOS DESCENTRALIZADOS SAS	496.812,07		496.812,07					
56 CURSOS CONCERTADOS	638.883,65	79.515,52	172.379,04	386.989,09				
57 INVESTIGACION	1.330.479,15	153.951,11	575.165,06	582.022,90	11.075,62			8.264,46
58 ASESORIA	3.355.486,23		2.953.766,75	379.819,48	21.900,00			
59 COOPERACION INTERNACIONAL	778.207,53	69.957,48	197.503,03	60.268,87	10.500,00	3.872,48	436.105,67	
60 VENTA DE PUBLICACIONES	51.813,66	10.017,32	1.845,13	39.951,21				
61 PROGRAMAS ESPECIFICOS	494.780,00		494.780,00					
62 CADIME	528.232,00		528.232,00					
63 SUBVENCIONES EXPLOTACION	1.385.720,46		1.385.720,46					
64 IMPUTACION SUBVENCIONE CAPITAL	1.059.676,83		1.045.296,45					
65 OTROS INGRESOS	3.937.380,61		3.857.538,56	6.567,74	45.058,24		14.380,38	
	15.782.260,55	426.363,83	13.179.446,69	1.512.195,29	147.783,86	9.622,48	488.833,94	18.014,46
		2,7%	83,5%	9,6%	0,9%	0,1%	3,1%	0,1%

Tabla 64



La distribución de los ingresos por actividades y tipo de clientes es el siguiente:

	Total general	JUNTA DE ANDALUCIA				OTROS ORGANISMOS PUBLICOS	UNION EUROPEA	OTRAS INST INTERNACIONALES Y ORGANISMOS EXTRANJEROS	OTROS CLIENTES
		CONS SALUD CONTRATO PROGRAMA	OTRAS INSTITUCIONES SALUD	EMP PUBL- FUNDACIONES CONS SALUD	OTROS ORGANISMOS J.A.				
51 CURSOS RESIDENCIALES CUPO SAS	1.221.647,11	1.221.647,11							
52 CURSOS RESIDENCIALES CUPO CONS	168.448,34	128.737,63	39.710,71						
53 CURSOS RESIDENCIALES OTROS	312.456,02	3.891,38	16.000,00	22.140,00		15.620,00	49.500,00	205.304,64	
54 CONGRESOS	22.236,89		750,00			5.750,00		15.736,89	
55 CURSOS DESCENTRALIZADOS SAS	496.812,07	343.583,95	153.228,12						
56 CURSOS CONCERTADOS	638.883,65		112.425,04	37.540,00		135.510,00		353.408,61	
57 INVESTIGACION	1.330.479,15		558.314,56	57.013,27	32.679,92	571.898,63	11.075,62	99.697,15	
58 ASESORIA	3.355.486,23	2.439.486,74		53.586,14	416.122,28	276.654,64	21.900,00	147.736,43	
59 COOPERACION INTERNACIONAL	778.207,53	51.738,03	17.071,00		145.765,00	60.268,87	384.704,13	25.920,10	
60 VENTA DE PUBLICACIONES	51.813,66						92.740,40	51.813,66	
61 PROGRAMAS ESPECIFICOS	494.780,00	450.000,00			44.780,00				
62 CADIME	528.232,00	528.232,00							
63 SUBVENCIONES EXPLOTACION	1.385.720,46	1.385.720,46							
64 IMPUTACION SUBVENCIONE CAPITAL	1.059.676,83	3.873,95	1.041.422,50						
65 OTROS INGRESOS	3.937.380,61	3.862.470,41		95,68		1.716,47	28.604,06	14.380,38	
	15.782.260,55	10.419.381,66	1.938.921,93	170.375,09	639.347,20	1.067.218,61	435.208,19	172.702,55	
		66,0%	12,3%	1,1%	4,1%	6,8%	2,8%	1,1%	
								6,0%	

Tabla 65



18.- OTRA INFORMACIÓN.

Los miembros del Consejo de Administración de la sociedad no reciben remuneración, anticipos o créditos por el hecho de serlo. Los miembros del Consejo de Administración son normalmente personas que desempeñan cargos públicos y/o institucionales que son nombrados en representación de la Junta de Andalucía, como Socio Único de la Sociedad. Esos nombramientos al ser de carácter político, o institucional, están sujetos a su propio régimen de incompatibilidad. Por tal motivo, no sería aplicable exponer la información requerida en el artículo 127 ter., apartado 4, de la vigente Ley de Sociedades Anónimas, en relación con las posibles participaciones de los miembros del Consejo de Administración (o de la Administración que representan) en el capital social de otras sociedades mercantiles (públicas o privadas) con el mismo, análogo, o complementario género de actividad que el que mantiene esta Sociedad, así como si ejercen esos miembros del Consejo de Administración cargos, o funciones, en alguna sociedad mercantil (pública o privada) similar, o con objeto social análogo.

El Consejero Delegado mantiene una relación laboral con la empresa. Las condiciones económicas relativas al salario y a la retribución variable están plasmadas en su contrato laboral firmado, en representación de la empresa, por el Presidente/a del Consejo de Administración, el Excmo/a. Sr/a. Consejero/a de Salud, siguiendo las directrices de los contratos de los altos cargos de las empresas públicas adscritas a la Consejería. Derivadas de esta relación laboral ha percibido las siguientes retribuciones:

Salario	58.794,4
Antigüedad reconocida	4.698,54
Retribución en especie	4.167,24
Dietas y compensación de viajes	5.417,33
Retribución variable	23.517,76
Total	96.595,27

Tabla 66

Durante el ejercicio del 2006 los honorarios de la auditoría de las cuentas anuales del año anterior ascendieron a 9.799,65 euros más el impuesto del valor añadido (16%).

Durante el ejercicio 2006 la Escuela Andaluza de Salud Pública ha concedido becas para apoyo a proyectos de investigación. Se desglosa en el cuadro a continuación los beneficiarios de dichas becas y sus características:

DNI	NOMBRE	F. INICIO CONCESIÓN	F. FIN CONCESIÓN	IMPORTE FINAL CONCEDIDO	IMPORTE PAGADO EN EL EJERCICIO 2006	PROYECTOS/DESTINO 2006	FINANCIADO POR
4846E274F	CASTAÑO LÓPEZ, ESTHER	01/01/2005	07/02/2006	12.915,73	1.203,73	Implicación del padre en la crianza de los hijos	Consejería de Salud
75108887H	CELDRAÑ MAÑAS, MIRIAM	12/06/2004	12/01/2007	30.223,47	11.712,00	Efectividad de un modelo de gestión de casos en atención domiciliaria	INSTITUTO DE SALUD CARLOS III
C944E0073	CJIMENEZ PERNETT, JAIME	04/02/2005	03/08/2006	24.432,53	8.523,73	Identificación y evaluación de la calidad de páginas web	Fundación Progreso y Salud
C944E0073	CJIMENEZ PERNETT, JAIME	04/08/2006	21/09/2006	2.928,00	1.594,13	Investigación interna en metodologías docentes	EASP -Gerencia-
C17E3088B	LEBRUN BOUGRAT, CARLOS	01/04/2006	05/10/2006	5.856,00	5.856,00	Colaboración OPS/OMS-Junta de Andalucía	Consejería de la Presidencia
43122470T	NOGUEIRA CRUZ, TRINIDAD JUDITH	15/01/2006	15/04/2006	375,52	375,52	AREA DE PERSONAL 2006	EASP
27348176A	OLRY DE LABRY LIMA, ANTONIO	01/09/2005	31/08/2006	11.712,00	2.635,20	La adherencia y calidad de vida en relación con los diferentes regímenes terapéuticos de antiretrovirales	Fundación Progreso y Salud
75104932L	SALCEDO SANCHEZ, Mª CARMEN	01/09/2006	14/01/2007	7.808,00	3.904,00	Salud en Internet para Adolescentes y Jóvenes	Consejería de Salud
74928379Z	TAMAYO VELÁZQUEZ, Mª ISABEL	23/02/2005	31/12/2007	33.379,20	11.712,00	Efectividad de un proyecto de intervención comunitaria integral para facilitar la cumplimentación y el respeto de las voluntades vitales anticipadas (instrucciones previas)*	Instituto de Salud Carlos III
74652854Y	VALERO AGUILERA, BEATRIZ	17/03/2004	16/03/2006	21.011,99	2.472,53	Monitorización de la efectividad de la atención primaria mediante indicadores basados en datos administrativos	Instituto de Salud Carlos III

Tabla 67

P11780204



Igualmente la empresa ha colaborado con el programa de becas de formación de la Universidad de Granada, COIE, habiendo resultado beneficiarios las siguientes personas:

DNI	NOMBRE	F. INICIO CONCESIÓN	F. FIN CONCESIÓN	IMPORTE FINAL CONCEDIDO	IMPORTE PAGADO EN EL EJERCICIO 2006	DEPARTAMENTO DESTINO 2006
26241490P	BERNABE ALVAREZ, Mª ANGELES	01/02/2006	30/04/2006	900,00	900,00	Unidad de Biblioteca
31707628N	GOMEZ CONESA, CRISTINA	11/10/2006	10/01/2006	900,00	900,00	Unidad de Biblioteca
71554858H	GONZALEZ ALFAYATE, EMILIO JOSÉ	06/06/2006	05/12/2006	1.800,00	1.800,00	Unidad de Biblioteca
31708502N	NAVARRO GARCIA, JOSE LUIS	14/03/2006	13/09/2006	1.800,00	753,00	Unidad de Biblioteca
48937551Z	REPISO CABALLERO, RAFAEL	20/03/2006	19/09/2006	1.800,00	1.800,00	Unidad de Biblioteca
74932346W	VARGAS GONZALEZ, ROSARIO	10/10/2005	09/01/2006	900,00	375,52	Unidad de Biblioteca
74932346W	VARGAS GONZALEZ, ROSARIO	01/02/2006	30/04/2006	900,00	2.635,20	Unidad de Biblioteca

Tabla 68



19.- INFORMACIÓN MEDIOAMBIENTAL

En el ejercicio 2006 las adiciones de elementos de inmovilizado material afectos a mejora medioambiental asciende a 321.339,22 euros. Adjuntamos un detalle de los elementos que componen estas inversiones en la siguiente tabla:

Nº	Descripción	fecha adquisición	Coste
AF0005607	CENTRO TRANSFORMACION PARA AIRE ACONDICIONADO	07/06/06	4.158,74
af0005639	MOTO SCOOTER YAMAHA X MAX 250	12/07/06	3.913,85
AF0005644	CAMBIO LUMINARIA EASP	05/09/06	79.204,44
AF0005648	HONORARIOS CÉNTRAL PRODUCCION FRIO	14/07/06	7.820,21
AF0005649	EQUIPOS ENERGIA TERMICA	19/07/06	164.559,16
AF0005683	PLATAFORMA DE SOPORTE MEDIOAMBIENTAL	30/09/06	61.682,82
			<u>321.339,22</u>

Tabla 69

No existen responsabilidades, riesgos ni contingencias que a la fecha actual pudieran resultar significativos por dichos conceptos, en relación con el patrimonio, la situación financiera y los resultados de la Sociedad, por lo que no se ha estimado necesario registrar provisiones en tal sentido.

20.- ACONTECIMIENTOS POSTERIORES AL CIERRE.

Durante los primeros meses de 2007 el equipo directivo ha sido renovado en su totalidad.

Desde la fecha de cierre del ejercicio 31/12/2006 hasta la fecha de formulación de estas Cuentas Anuales no se han producido otros acontecimientos relevantes que pudieran afectar significativamente y que no estén reflejados en las mismas.



21.- CUADROS DE FINANCIACIÓN DE LOS EJERCICIOS 2005 Y 2006.

CUADRO DE FINANCIACION

APLICACIONES	2.006	2.005	ORIGENES	2.006	2.005
1. Recursos aplicados en las operaciones.	207.752,44		1. Recursos procedentes de las operaciones.		220.348,88
2. Gastos de establecimiento y formalización de deudas.	2.021.697,69	18.301,08	2. Aportaciones de accionistas		
3. Adquisición de inmovilizado			a) Ampliaciones de capital		
a) Inmovilizaciones inmateriales	2.085.381,02	1.006.112,55	b) Para compensación de pérdidas		
b) Inmovilizaciones materiales	620.250,34	389.442,49	3. Subvenciones de capital	5.069.385,22	3.382.138,27
c) Inmovilizaciones financieras			4. Deudas a largo plazo		
c1) Empresas del grupo			a) Empréstitos y otros pasivos análogos		
c2) Empresas asociadas		1.624,03	b) De empresas del grupo		
c3) Otras inversiones financieras			c) De empresas asociadas		
4. Adquisición de acciones propias			d) De otras empresas		
5. Reducciones de capital			e) De proveedores de inmovilizado y otros		
6. Dividendos			5. Enajenación de inmovilizado		
7. Cancelación o traspaso a corto plazo de deuda a largo plazo			a) Inmovilizaciones inmateriales		
a) empréstitos y otros pasivos análogos			b) Inmovilizaciones materiales		
b) De empresas del grupo			c) Inmovilizaciones financieras		
c) De empresas asociadas			c1) Empresas del grupo		
d) De otras deudas	6.616,58	2.718,01	c2) Empresas asociadas		
e) De proveedores de inmovilizado y otros			c3) Otras inversiones financieras		
			6. Enajenación de acciones propias		
			7. Cancelación anticipada o traspaso a corto plazo de inmovilizaciones financieras		
			a) Empresas del grupo		
			b) Empresas asociadas		
			c) Otras inversiones financieras		
TOTAL APLICACIONES	4.341.698,67	1.418.798,16	TOTAL ORIGENES	5.069.385,22	3.602.487,15
EXCESO DE ORIGENES SOBRE APLICACIONES	127.686,55	2.183.688,99	EXCESO DE APLICACIONES SOBRE ORIGENES		
(Aumento del capital circulante)			(Disminución del capital circulante)		

Tabla 70

VARIACION DEL CAPITAL CIRCULANTE E.A.S.P.

	2006		2005	
	Aumentos	Disminuciones	Aumentos	Disminuciones
1. Accionistas por desembolsos exigidos				
2. Existencias	62.956,89		19.785,00	
3. Deudores		2.015.042,33	4.144.995,00	
4. Acreedores		996.571,69	2.147.103,00	
5. Inversiones financieras temporales	138.319,24			1.029.463,00
6. Acciones propias				2.264.677,00
7. Tesorería	2.728.695,11			834.053,00
8. Ajustes por periodificación	253.969,89	44.640,55		
TOTAL	3.183.941,13	3.056.254,57	6.311.883,00	4.128.193,00
VARIACION DEL CAPITAL CIRCULANTE	127.686,55		2.183.690,00	

Tabla 71

La conciliación entre el resultado contable y la cifra de recursos aplicados a las operaciones es la siguiente:

CORRECCIONES AL RESULTADO DEL EJERCICIO

	2.006	2.005
Resultado Contable	1.806,48	6.617,00
Dotación a la Amortización	1.097.772,33	1.077.103,00
Pérdidas por Enajenación de Inmovilizado	2.996,72	0,00
Provisiones	0,00	149.655,00
Diferencias de Cambio Positivas	-160,68	161,00
Subvenciones Capital Traspasadas al Resultado	-1.059.676,83	-1.013.187,00
Aplicación de provisiones para riesgos y gastos	-250.490,46	
Recursos Generados/Aplicados en las Operaciones	-207.752,44	220.349,00

Tabla 72




22.- CUENTA DE PÉRDIDAS Y GANANCIAS ANALÍTICA.

CUENTA DE PERDIDAS Y GANANCIAS ANALITICA

Nº de Cue.	CONCEPTOS	EJERCICIO 2,006		EJERCICIO 2,005	
		Importe	Porc.	Importe	Porc.
70,752,753,754	Ventas netas, prestación de servicios y otros ingresos de explotación	3.065.069,96	20,87%	4.411.599,43	41,68%
755,759,790					
71	+ Variación de existencias de productos terminados y en curso de fabricación	-17.098,60	-0,12%	20.848,35	0,20%
73	+ Trabajos efectuados por la empresa para su inmovilizado	3.867.465,09		892.906,74	
74	+ Subvenciones a la explotación	7.770.292,26	52,91%	5.260.039,97	49,69%
	= VALOR DE LA PRODUCCION	14.685.728,71	100,00%	10.585.394,49	100,00%
600,601,602	- Compras netas	166.867,63	1,14%	105.901,94	1,00%
(608),(609)					
61	+ Variación de existencias mercaderías, materias primas y otras materias consumibles	-1.732,15	-0,01%	-1.358,00	-0,01%
607,620,622	- Gastos externos y de explotación	7.135.182,92	48,59%	4.090.279,45	38,64%
623,624,625					
626,627,628					
629,631,634					
(636),(639),659	= VALOR AÑADIDO DE LA EMPRESA	7.385.410,31	50,29%	6.390.571,10	60,37%
621,651	- Otros gastos	82.195,29	0,56%	76.091,21	0,72%
751	+ Otros ingresos				
64	- Gastos de personal	7.515.594,43	51,18%	6.182.750,78	58,41%
	= RESULTADO BRUTO DE EXPLOTACION	-212.379,41	-1,45%	131.729,11	1,24%
68	- Dotaciones para amortizaciones de inmovilizado	1.097.772,33	7,48%	1.077.103,43	10,18%
690	- Dotaciones al fondo de reversión				
650,693,(793)	- Insolvencias de créditos y variación de las provisiones de tráfico	-243.475,61	-1,66%	92.588,89	0,87%
694,(794)					
695,(795)	= RESULTADO NETO DE EXPLOTACION	-1.066.676,13	-7,26%	-1.037.963,21	-9,81%
76	+ Ingresos financieros	11.125,24	0,08%	33.688,26	0,32%
66	- Gastos financieros	2.288,16	0,02%	9.936,51	0,09%
6963,6965,6966	- Dotaciones para amortizaciones y productos financieros				
(7963)					
(7965),(7966)					
697,(797)					
698,(798),699					
(799)	= RESULTADO DE LAS ACTIVIDADES ORDINARIAS	-1.057.839,05	-7,20%	-1.014.211,46	-9,58%
77	+ Beneficios procedentes del inmovilizado e ingresos excepcionales	1.062.642,25	7,24%	1.020.828,04	9,64%
67	- Pérdidas procedentes del inmovilizado y gastos excepcionales	2.996,72	0,02%	0,00	0,00%
691,(791),692	- Variación de las provisiones de inmovilizado inmaterial, material y cartera de control	0,00	0,00%	0,00	0,00%
(792),6960					
6961,(7960)					
(7961)	= RESULTADO ANTES DE IMPUESTOS	1.806,48	0,01%	6.616,58	0,06%
630,633,(638)	- Impuestos sobre sociedades				
	= RESULTADO DESPUES DE IMPUESTOS (BENEFICIOS O PERDIDAS)	1.806,48	0,01%	6.616,58	0,06%

Tabla 73



ESCUELA ANDALUZA DE SALUD PUBLICA S.A.
UNIPERSONAL

INFORME DE GESTIÓN DEL EJERCICIO
CERRADO EL 31 DE DICIEMBRE DE 2,006.



2



Doña Celia Gómez González, mayor de edad, casada, con número de D.N.I. 09.356.725-A en su calidad de Secretaria del Consejo de Administración de la Compañía Escuela Andaluza de Salud Pública S.A. Unipersonal, con domicilio social y fiscal en Granada, Campus Universitario de Cartuja s/n, inscrita en el Registro Mercantil de Granada, Hoja 2.033, Folio 8, libro 123, Tomo 197 de Sociedades, con Cif. A-18049635.

CERTIFICO:

Que el Informe de Gestión de la Sociedad formulado por el Consejo de Administración en su reunión de 23 de Abril de 2.007 correspondiente al ejercicio de 2.006, que el Consejo de Administración somete a la aprobación del accionista único, se contiene en este ejemplar compuesto de dieciocho folios, numerados correlativamente del cuatro (4) al veinte y dos (22) ambos inclusive, visados por la Presidenta y el Secretario del Consejo de Administración.

Sevilla a 23 de abril de 2007.

Presidenta










Mª Jesús Montero Cuadrado


Secretaria

Celia Gómez González

El presente informe de gestión correspondiente al ejercicio 2.006, objeto de la diligencia en esta misma fecha queda seguidamente firmado por los miembros del Consejo de Administración de la Sociedad 'Escuela Andaluza de Salud Pública, S.A.'

En Sevilla a 23 de Abril de 2.007.

NOMBRE Y CARGO	FIRMA
Presidenta: Consejera de Salud de la Junta Andalucía. Sra. D ^a . M ^a Jesús Montero Cuadrado	
Vicepresidente: Viceconsejero de Salud de la Junta de Andalucía. Sr. D. Enrique González Fernández	
Secretaria del Consejo: Delegada Provincial en Granada Consejería de Salud de la Junta de Andalucía Sra. Doña Celia Gómez González	
Vocal: Secretario General de Calidad y Modernización Consejería de Salud de la Junta de Andalucía Sr. D. José Luis Rocha Castilla	
Vocal: Director Gerente Servicio Andaluz de Salud Sr. D. Juan Carlos Castro Alvarez	
Vocal: Secretario General de Hacienda Consejería de Economía y Hacienda Sr. D. José de Haro Bailón	
Vocal: Directora General de Salud Pública y Participación Consejería de Salud de la Junta de Andalucía Sra. D ^a Josefa Ruiz Fernández	
Vocal: Director General de Financiación, Planificación e Infraestructuras Consejería de Salud de la Junta de Andalucía Sr. D. Jesús Huerta Almenro	
Vocal: Director de Programas de la Fundación IAVANTE Sr. D. Jose Angel Villén Sánchez	
Vocal: Director General de Calidad, Investigación y Gestión del Conocimiento Consejería de Salud de la Junta de Andalucía Sr. D. Antonio Torres Olivera	
Vocal: Director General de Innovación Sanitaria, Sistemas y Tecnologías Consejería de Salud Sr.D. Pablo Rivero Corte	
Vocal: Director General de Asistencia Sanitaria Servicio Andaluz de Salud Ilmo. Sr.D. Joaquín Carmona Díaz-Velarde	
Vocal: Director General de Personal y Desarrollo Profesional Servicio Andaluz de Salud Sr. D. Rafael Burgos Rodríguez	
Vocal: Consejero Delegado Escuela Andaluza de Salud Pública Sr.D. Gabriel Pérez Cobo	



El ejercicio 2006 ha sido un año económicamente positivo para la Escuela Andaluza de Salud Pública. Continuando con la tendencia del año anterior la cuenta de pérdidas y ganancias consolidada de la compañía pone de manifiesto beneficios por importe de € 1.806,48 euros. No obstante, dado que la Escuela Andaluza de Salud Pública es una empresa pública instrumental de la Junta de Andalucía, no es la rentabilidad el principal parámetro que permite caracterizar la situación económica durante el ejercicio. Se enumeran a continuación algunos aspectos que permiten calificar el año económico como positivo:

- Se incrementa el nivel de la actividad en un 37% motivado fundamentalmente por el aumento de los servicios prestados a nuestro principal cliente, la Consejería de Salud.
- Aunque el retraso en pagos por parte de la Junta de Andalucía ha obligado a constituir y hacer uso de una póliza de crédito durante la segunda mitad del año, la estabilidad del cambio euro-dólar y la buena situación de tesorería en la primera mitad del ejercicio, ha permitido conseguir resultados financieros positivos. La cifra de capital circulante se incrementa, debido fundamentalmente a no haberse completado las inversiones financiadas con transferencias de capital de la Junta de Andalucía que se habrán de acometer durante el ejercicio 2007.
- Las provisiones por riesgos de distinto tipo han decrecido, por haberse producido una minoración en la valoración de dichos riesgos.
- Decrece la cifra de deudores de la empresa motivado fundamentalmente por la mejoría en el periodo de cobro por parte de Administraciones Públicas
- Durante el ejercicio, la empresa ha continuado ejecutando las inversiones necesarias para la adecuación al incremento de actividad (remodelación de las salas, mobiliario y la dotación de biblioteca) y la adecuación de equipos y sistemas para procesos de información, de vital importancia en empresas de servicios. Igualmente se han finalizado las obras de adaptación de la nueva sede de la Escuela Andaluza de Salud Pública en Sudamérica



(Montevideo). Para la financiación de la mayoría de las inversiones se ha contado con transferencias de capital concedidas por la Junta de Andalucía. Igualmente la Junta de Andalucía ha financiado la incorporación a la Sociedad de nuevas tecnologías y metodologías que permitan apoyar a la Consejería de Salud en sus objetivos de mejora e innovación de la sanidad pública andaluza.

Desde el punto de vista presupuestario, la cifra de ingresos ha sido superior a los ingresos presupuestados en € 3.240.845,80 euros, un 25,8 % adicional. Consecuentemente los gastos se han incrementado en una cantidad similar.

Se presenta a continuación el cuadro de ingresos y gastos por partidas contables significativas en la Escuela Andaluza de Salud Pública, ofreciéndose una comparativa con el año anterior y con el presupuesto inicialmente aprobado en Consejo de Administración.



COMPARATIVA CIERRE 2006 POR PARTIDAS SIGNIFICATIVAS EN LA EASP						
INGRESOS						
CLAVE	CONCEPTO	2005	PAIF 2006	2006	% 2006-paif	%2006-2005
51	RESIDENCIALES CUPO SAS	913.164,34	1.009.975,29	1.221.647,11	6,0%	34%
52	RESIDENCIALES CUPO CONSEJERIA	12.290,86	82.569,72	168.448,34	104,0%	1271%
53	RESIDENCIALES OTROS	231.905,11	242.789,02	312.456,02	28,7%	35%
55	DESCENTRALIZADOS SAS	390.562,85	584.722,53	496.812,07	-15,0%	27%
56	CONCERTADOS	740.464,06	607.841,15	638.883,65	5,1%	-14%
	TOTAL DOCENCIA	2.288.387 €	2.527.898 €	2.838.247 €	12,3%	24%
54	JORNADAS	28.250,00	30.000,00	22.236,89	-25,9%	-21%
57	INVESTIGACIÓN	750.966,45	980.113,58	1.330.479,15	35,7%	77%
58	ASESORIA	2.018.346,15	2.016.607,44	3.338.415,23	65,5%	65%
59	COOPERACION	1.667.191,64	1.190.000,00	827.911,30	-30,4%	-50%
60	VENTA DE PUBLICACIONES	19.022,14	23.852,81	51.813,66	117,2%	172%
61	PROGRAMAS ESPECÍFICOS	1.542.217,39	755.838,14	1.023.012,00	35,3%	-34%
65	OTROS INGRESOS	976.799,41	1.727.546,91	3.931.714,86	127,6%	303%
	TOTAL INGRESOS	9.291.180 €	9.251.857 €	13.363.830 €	44,4%	44%
		11.649.729,1	12.568.381,8	15.809.227,6	25,8%	36%
GASTOS						
CLAVE	GASTOS DIRECTOS	2005	presup 2006	2006	% cierre-paif	%2006-2005
1	MATERIAL DE OFICINA	63.099,52	52.077,75	75.597,46	45,2%	20%
2	COMPRAS DE MATERIALES DIVERSOS	41.048,42	36.811,31	91.284,80	148,0%	122%
3	GASTOS DE EDICIÓN	262.636,13	258.594,38	290.416,75	12,3%	11%
4	HONORARIOS PROFESIONALES IND.	1.358.709,92	1.279.497,66	2.690.099,25	110,2%	98%
5	HONORARIOS PROFESIONALES AUX.	269.535,44	374.093,60	274.923,93	-26,5%	2%
6	OTROS GASTOS DE PROFESIONALES	458.965,16	473.506,18	661.316,19	39,7%	44%
12	SERVICIOS BANCARIOS	8.809,21	12.898,19	7.657,87	-40,6%	-13%
18	SUSCRIPCIONES	147.193,98	173.159,76	1.434.580,47	728,5%	875%
19	CONVOCATORIA DE BECAS	189.016,99	168.684,17	55.161,65	-67,3%	-71%
20	TRIBUTOS	7.342,00	23.000,00	-14.343,73	-162,4%	-295%
21	SUELDOS Y SALARIOS	4.410.827,96	4.318.321,23	5.190.887,83	20,2%	18%
22	SEGURIDAD SOCIAL EMPRESA	1.167.290,79	1.239.078,71	1.473.639,51	18,9%	26%
23	GASTOS DE FORMACIÓN DEL PERSON	30.419,39	76.838,51	85.133,07	10,8%	180%
24	GASTOS DE VIAJE DEL PERSONAL	351.015,36	338.719,28	436.957,84	29,0%	24%
25	OTROS GASTOS DE PERSONAL	618.101,61	608.413,43	824.871,65	35,6%	33%
26	GASTOS FINANCIEROS	9.936,51	46.073,34	2.288,16	-95,0%	-77%
29	CONVENIO BECAS UNIVERSIDAD	88.159,38	38.931,91	138.621,15	256,1%	57%
GASTOS INDIRECTOS						
		2005	presup 2006	2006	% cierre-paif	%2006-2005
7	ARRENDAMIENTOS Y CANONES	76.091,21	17.754,13	82.195,29	363,0%	8%
8	REPARACIONES Y CONSERVACIÓN	78.798,55	98.669,00	128.507,76	30,2%	63%
9	ASESORIAS RECIBIDAS GESTIÓN	50.733,10	80.243,93	67.865,68	-15,4%	34%
10	TRANSPORTES	53.697,01	42.727,32	65.943,92	54,3%	23%
11	PRIMAS DE SEGUROS	32.372,61	60.809,66	37.535,46	-38,3%	16%
13	RELACIONES PUBLICAS	150.762,46	108.700,31	179.074,68	64,7%	19%
14	SUMINISTROS	80.123,00	90.269,27	92.003,70	1,9%	15%
15	COMUNICACIONES	180.610,44	241.556,60	239.137,86	-1,0%	32%
16	LIMPEZA	66.124,78	69.417,30	69.868,26	0,6%	6%
17	SEGURIDAD	96.650,30	95.260,56	103.430,31	8,6%	7%
30	OTROS GASTOS	125.348,95	187.778,65	168.467,60	-10,3%	34%
27	DOTACIONES PARA AMORTIZACIONES	1.077.103,43	1.956.495,68	1.097.772,33	-43,9%	2%
28	DOTACIONES PARA PROVISIONES	92.588,89		-243.475,61		-363%
	TOTAL GASTOS	11.643.112,50	12.568.381,80	15.807.421,09	25,8%	36%
	Margen 1	-2.351.932,30	-3.316.525,20	-2.443.590,81	-26,3%	4%
64	IMPUTACIÓN SUBV. CAPITAL	1.013.186,87	1.930.802,68	1.059.676,83	-45,1%	5%
	Margen 2	-1.338.745,43	-1.385.722,53	-1.383.913,98	-0,1%	3%
63	TRANSFERENCIAS EXPLOTACIÓN GRAL	1.345.362,00	1.385.722,53	1.385.720,46	0,0%	3%
	RESULTADO	6.616,57	0,00	1.806,48		



Se hace notar que la cifra total de ingresos de este cuadro no coincide exactamente con la expresada en el haber de la cuenta de pérdidas y ganancias ya que algunas partidas que en el cuadro se expresan como gastos (existencias finales y provisiones) aparecen, sin embargo, en las partidas de ingresos del haber de la cuenta de pérdidas y ganancias. Estos criterios no afectan a la columna de presupuesto 2006 dado que en éste no se previeron variaciones en las partidas reseñadas.

Como seguimiento al Programa de Actuación, Inversión y Financiación correspondiente al ejercicio 2006, a continuación se presentan la liquidación de las fichas EJA relativas al presupuesto de explotación, al presupuesto de capital, a la variación del capital circulante y al activo y pasivo del balance. La comparación se realiza con las fichas EJAS-PAIF resultantes de la última modificación presupuestaria aprobada, no coincidiendo por tanto la columna presupuestado con el presupuesto original aprobado por Consejo de Administración de la Sociedad.

Igualmente se presenta un comparativo presupuesto-real de los objetivos establecidos en los presupuestos de la EASP según las fichas PAIF de la última modificación presupuestaria.



PRESUPUESTO DE LA COMUNIDAD AUTONOMA DE ANDALUCIA 2.006

ESTADOS FINANCIEROS		E.J.A. 2006-1
EMPRESA: ESCUELA ANDALUZA DE SALUD PUBLICA		
PRESUPUESTO DE EXPLOTACION (CUENTA DE RESULTADOS)		
DEBE	PREVISION AÑO 2006	CIERRE 2006
A) GASTOS	16.576.657	16.030.945
1. Reducción de existencias de productos terminados y en curso de fabricación		17.099
2. Aprovisionamientos	88.889	175.902
a) Consumo de mercaderías		
b) Consumo de materias primas y otras materias consumibles	88.889	175.902
c) Otros gastos externos		
3. Gastos de personal	7.354.173	7.515.594
a) Sueldos, salarios y asimilados	5.988.353	5.935.684
b) Cargas sociales	1.365.820	1.579.910
4. Dotaciones para amortizaciones de inmovilizado	1.956.496	1.097.772
5. Variación de las provisiones de tráfico		7.015
a) Variación de provisiones de existencias		3.862
b) Variación de provisiones y pérdidas de créditos incobrables		3.153
c) Variación de otras provisiones de tráfico		
6. Otros gastos de explotación	7.131.025	7.206.612
a) Servicios Exteriores	7.108.025	7.220.956
b) Tributos	23.000	-14.344
c) Otros gastos de gestión corriente		
d) Dotación al fondo de reversión		
I. BENEFICIOS DE EXPLOTACION (B1+B2+B3+B4-A1-A2-A3-A4-A5-A6).....		
7. Gastos financieros y gastos asimilados	46.074	7.954
a) Por deudas con empresas del grupo		
b) Por deudas con empresas asociadas		
c) Por deudas con terceros y gastos asimilados	46.074	7.954
d) Pérdidas de inversiones financieras		
8. Variación de las provisiones de inversiones financieras		
9. Diferencias negativas de cambio		
II. RESULTADOS FINANCIEROS POSITIVOS (B5+B6+B7+B8-A7-A8-A9)		8.837
III. BENEFICIOS ACTIVIDADES ORDINARIAS (A1+AII-BI-BII).....		
10. Variación de las provisiones de inmovilizado inmaterial, material y cartera de control		
11. Pérdidas procedentes del inmovilizado inmaterial, material y cartera de control		2.997
12. Pérdidas por operaciones con acciones y obligaciones propias		
13. Gastos extraordinarios		
14. Gastos y pérdidas de otros ejercicios		
IV. RESULTADOS EXTRAORDINARIOS POSITIVOS (B9+B10+B11+B12+B13-A10-A11-A12-A13-A14).....	1.930.803	1.059.646
V. BENEFICIOS ANTES DE IMPUESTOS (AIII+AIV-BIII-BIV).....		1.806
15. Impuesto sobre sociedades		
16. Otros impuestos		
VI. RESULTADO DEL EJERCICIO (BENEFICIOS) (AV-A15-A16).....		1.806
TOTAL DEBE (VI + A) 1.a A)16)	16.576.657	16.032.751

ESTADOS FINANCIEROS		E.J.A 2006-2
EMPRESA: ESCUELA ANDALUZA DE SALUD PUBLICA		
PRESUPUESTO DE EXPLOTACION (CUENTA DE RESULTADOS)		
HABER	PREVISION AÑO 2006	CIERRE 2006
B) Ingresos	16.576.656	16.032.751
1. Importe neto de la cifra de negocios	2.624.533	3.004.626
a) Ventas	23.854	51.814
b) Prestaciones de Servicios	2.600.679	2.952.812
c) Devoluciones y "rappels" sobre ventas		
2. Aumento de las existencias de productos terminados en curso de fabricación		
3. Trabajos efectuados por la empresa para el inmovilizado	5.096.394	3.867.465
4. Otros ingresos de explotación	6.924.926	8.081.227
a) Ingresos accesorios y otros de gestión corriente	54.608	60.444
b) Subvenciones y otras transferencias		584.742
c) Exceso de provisiones de riesgos y gastos		250.490
d) Transferencias de financiación	6.870.318	7.185.550
I. PERDIDAS DE EXPLOTACION (A1+A2+A3+A4+A5+A6-B1-B2-B3-B4)	1.884.729	1.066.676
5. Ingresos de participaciones en capital		
a) En empresas del grupo		
b) En empresas asociadas		
c) En empresas fuera del grupo		
6. Ingresos de otros valores negociables y de		
a) De empresas del grupo		
b) De empresas asociadas		
c) De empresas fuera del grupo		
7. Otros intereses e ingresos asimilados		14.961
a) De empresas del grupo		
b) De empresas asociadas		
c) Otros intereses		14.961
d) Beneficios en inversiones financieras		
8. Diferencias positivas de cambio		1.830
II. RESULTADOS FINANCIEROS NEGATIVOS (A7+A8+A9-B5-B6-B7-B8)	46.074	
III. PERDIDAS DE LAS ACTIVIDADES ORDINARIAS (BI+BII-AI-A2)	1.930.803	1.057.839
9. Beneficios en enajenación de inmovilizado inmaterial, material y cartera de control		2.965
10. Beneficios por operaciones por acciones y obligaciones propias		
11. Subvenciones de capital transferidas al resultado del ejercicio	1.930.803	1.059.677
12. Ingresos extraordinarios		
13. Ingresos y beneficios de otros ejercicios		
IV. RESULTADOS EXTRAORDINARIOS NEGATIVOS (A10+A11+A12+A13+A14-B9-B10-B11-B12-B13)		
V. PERDIDAS ANTES DE IMPUESTOS (BIII+BIV-AIII-AIV)	0	
VI. RESULTADO DEL EJERCICIO (PERDIDAS) (BV+A15+A16)	0	
TOTAL HABER (VI + B) 1.a b) 13)	16.576.657	16.032.751



Variaciones más significativas en el presupuesto de explotación

- El incremento del epígrafe de Materias primas y otras materias consumibles respecto a la previsión de cierre del 2006 se debe al incremento de la actividad en el 2006 así como a la apertura de la sede en Montevideo y de la biblioteca virtual en Sevilla.
- El aumento del epígrafe de gastos de personal se debe a que inicialmente se presupuestó una mayor contratación de personal que alcanzara el máximo de cotización a la seguridad social, y finalmente las previsiones fueron modificadas.
- Las dotaciones para amortizaciones disminuyen ya que no se han ejecutado la totalidad de las inversiones para las que se concedieron transferencias de capital del ejercicio en curso, dado que la aprobación de la modificación presupuestaria que las financiaba se demoró en exceso. Está prevista ejecutar las inversiones restantes en el ejercicio 2007. Otros aspectos que justifican esta desviación residen en que la inversión en la sede de Montevideo ha comenzado a amortizarse a partir del 4 de Octubre (fecha de su inauguración) y que a 31 de diciembre de 2006 hay un importe significativo de activos adquiridos en el último trimestre del ejercicio 2006.
- Se incrementan las provisiones de tráfico como continuación al saneamiento financiero que se inició en el 2005 y que ha concluido con un incremento de la provisión por insolvencias de 3.862 euros y del reconocimiento como pérdidas por créditos incobrables de 3.153 euros.
- Los gastos financieros se reducen respecto a lo previsto debido a la buena situación de tesorería mantenida durante el año.
- Las pérdidas procedentes del inmovilizado se corresponden con las ocasionadas por el reconocimiento como gasto de determinados activos cedidos a otras instituciones de los que se estima que la EASP no podrá hacer efectivo su derecho a la reversión.
- Prestaciones de servicios: se incrementa este epígrafe con motivo del aumento de actividad con la Consejería de Salud en un 37% respecto al 2005 y un mejor comportamiento de las prestaciones a otros organismos y empresas no relacionadas con la Junta de Andalucía.
- Tal y como se especifica en el punto segundo, la menor ejecución de



inversiones financiadas con transferencias de financiación de capital en el año 2006, gran parte de las cuales se están realizando dentro de la empresa, ha supuesto igualmente la reducción de la partida de "Trabajos realizados por la empresa para inmovilizado"

- El epígrafe de "Otros ingresos de explotación" se ha incrementado debido al aumento de la actividad de la EASP, al incremento de subvenciones y transferencias de financiación recibidas y a la aplicación de las provisiones de riesgos y gastos dotadas en 2005 ya que han desaparecido las circunstancias que motivaron su provisión.
- La sociedad ha obtenido ingresos financieros derivados fundamentalmente del incremento del saldo de tesorería que se produjo en el segundo trimestre del año.
- Las diferencias positivas de cambio se han producido como consecuencia de la evolución positiva de los tipos.
- Dado que la imputación de subvenciones de capital se produce conforme se amortizan los bienes que financiaron, disminuye esta partida en la medida que lo hace la de dotación para amortizaciones.




ESTADOS FINANCIEROS		E.J.A. 2.006 - 3
EMPRESA: ESCUELA ANDALUZA DE SALUD PUBLICA		
PRESUPUESTO DE CAPITAL (CUADRO DE FINANCIACION)		
ESTADO DE DOTACIONES	PREVISION AÑO 2006	CIERRE 2006
1. Recursos aplicados en las operaciones.	25.693	207.752
2. Gastos de establecimiento y formalizacion de deudas.		2.021.698
3. Adquisicion de inmovilizado		
a) Inmovilizacones inmateriales	3.082.559	2.085.381
b) Inmovilizaciones materiales	1.535.980	620.251
c) Inmovilizaciones financieras		
c1) Empresas del grupo		
c2) Empresas asociadas		
c3) Otras inversiones financieras		
4. Adquisicion de acciones propias		
5. Reducciones de capital		
6. Dividendos		
- A la Junta de Andalucía		6.617
- A otros		
7. Cancelacion o traspaso a corto plazo de deuda a largo plazo		
a) Empéstitos y otros pasivos análogos		
b) De empresas del grupo		
c) De empresas asociadas		
d) De otras deudas		
e) De proveedores de inmovilizado y otros		
8. Provisiones para riesgos y gastos		
± AUMENTO / DISMINUCION DE CAPITAL CIRCULANTE	-25.693	127.687
TOTAL DOTACIONES	4.618.539	5.069.385

(En Euros)



ESTADOS FINANCIEROS		E.J.A. 2.006 - 4
EMPRESA: ESCUELA ANDALUZA DE SALUD PUBLICA		
PRESUPUESTO DE CAPITAL (CUADRO DE FINANCIACION)		
ESTADO DE RECURSOS	PREVISION AÑO 2006	CIERRE 2006
1. Recursos procedentes de las operaciones.		
2. Aportaciones de accionistas		
a) Ampliaciones de capital		
- De la Junta De Andalucía		
- De Organismos Autónomos		
- De Otros		
b) Para compensación de pérdidas		
3. Subvenciones y transferencias de capital		
- De la Junta De Andalucía		
- De Organismos Autónomos		
- De Otros		
4. Transferencias de financiación	4.618.539	5.069.385
5. Deudas a largo plazo		
a) Empréstitos y otros pasivos análogos		
b) De empresas del grupo		
c) De empresas asociadas		
d) De otras empresas		
e) De proveedores de inmovilizado y otros		
6. Enajenación de inmovilizado		
a) Inmovilizaciones inmateriales		
b) Inmovilizaciones materiales		
c) Inmovilizaciones financieras		
c1) Empresas del grupo		
c2) Empresas asociadas		
c3) Otras inversiones financieras		
7. Enajenación de acciones propias		
8. Cancelación anticipada o traspaso a corto plazo de inmovilizaciones financieras		
a) Empresas del grupo		
b) Empresas asociadas		
c) Otras inversiones financieras		
TOTAL RECURSOS	4.618.539	5.069.385


(En Euros)



Variaciones más significativas en el presupuesto de capital 2006:

- Se ha producido un aumento de los recursos de la EASP de 450.000,00 euros. Se trata de transferencias de financiación finalistas y subvenciones reconocidas por la Junta de Andalucía que no han sido ingresadas a fecha de cierre junto con subvenciones de capital para proyectos de investigación concedidas por otros organismos públicos.
- Las adquisiciones de inmovilizado y gastos amortizables suponen una diferencia importante con respecto a lo presupuestado. El motivo es que aproximadamente el 43% de las transferencias de capital recibidas en el ejercicio 2006 no se han ejecutado, por causas explicadas anteriormente en la liquidación del presupuesto de explotación. Adicionalmente se han incurrido en fuertes inversiones para la puesta en marcha de la biblioteca virtual en Sevilla, activos registrados dentro del epígrafe de gastos de establecimiento.
- Existen subvenciones de capital no previstas por la concesión y ejecución durante el año de ayudas para investigación.


ESTADOS FINANCIEROS				E.J.A. 2.006 - 5
EMPRESA: ESCUELA ANDALUZA DE SALUD PUBLICA				
PRESUPUESTO DE CAPITAL (CUADRO DE FINANCIACION)				
VARIACION DEL CAPITAL CIRCULANTE	PREVISION 2006		CIERRE 2006	
	AUMENTOS	DISMINUCIONES	AUMENTOS	DISMINUCIONES
1. Accionistas por desembolsos exigidos				
2. Existencias		22.206	62.957	
3. Deudores		1.531.819		2.015.042
4. Acreedores	1.645.448			994.541
5. Inversiones financieras temporales		9.995	138.319	
6. Acciones propias				
7. Tesoreria		107.123	2.726.664	
8. Ajustes por periodificación			253.970	44.641
TOTAL VARIACION DEL CAPITAL CIRCULANTE	1.645.448	1.671.142	3.181.910	3.054.224



Variaciones más significativas en el Capital circulante:

- Disminuyen los saldos deudores debido a mejoría en el periodo de cobro por parte de Administraciones Públicas. Este aspecto afecta a la mejor evolución de la Tesorería
- Aumenta el saldo de acreedores motivado fundamentalmente por el incremento de la actividad de la EASP y el reconocimiento de 389.806,95 euros a reintegrar a la Junta de Andalucía por transferencias de financiación corrientes de ejercicios anteriores que no han sido ejecutadas por la EASP.
- Incrementa la variación de las inversiones financieras temporales debido a que aumenta el saldo de la cuenta corriente de la EASP con la UTE.
- Aumenta el capital circulante debido a que el saldo de ajustes por periodificación se ve minorado por el menor peso del saldo de ingresos anticipados.

ESTADOS FINANCIEROS		
EMPRESA: ESCUELA ANDALUZA DE SALUD PUBLICA		E.J.A. 2006-6
BALANCE DE SITUACION		
ACTIVO	PREVISION AÑO 2006	CIERRE 2006
A) Accionistas (socios) por desembolsos no exigidos.		
B) Inmovilizado	14.070.459	12.768.071
I. Gastos de establecimiento	1.475.596	2.061.621
II. Inmovilizaciones inmateriales	4.814.448	3.099.958
1. Gastos de investigación y desarrollo	49.000	5.909
2. Concesiones, patentes, licencias, marcas y similares		
3. Fondo de comercio		
4. Derechos de traspaso		
5. Aplicaciones informáticas	5.202.000	3.756.092
6. Derechos sobre bienes cedidos en uso		119.238
7. Anticipos		
8. Provisiones		
9. Amortizaciones	-436.552	-781.280
III. Inmovilizaciones materiales	7.772.975	7.601.959
1. Terrenos y construcciones	8.611.309	8.584.125
2. Instalaciones técnicas y maquinaria	653.434	972.021
3. Otras instalaciones, utilaje y mobiliario	1.376.417	1.435.903
4. Anticipos e inmovilizaciones materiales en curso		
5. Otro inmovilizado	4.198.741	2.484.291
6. Provisiones		
7. Amortizaciones	-7.066.926	-5.874.383
IV. Inmovilizaciones financieras	7.440	4.532
1. Participaciones en empresas del grupo		
2. Créditos a empresas del grupo		
3. Participaciones en empresas asociadas		
4. Créditos a empresas asociadas		
5. Cartera de valores a largo plazo		
6. Otros créditos		
7. Depósitos y fianzas constituidos a largo plazo	4.532	4.532
8. Provisiones	2.908	
V. Acciones propias		
C) Gastos a distribuir en varios ejercicios		
D) Activo circulante	7.887.134	10.426.533
I. Accionistas por desembolsos exigidos		
II. Existencias	25.518	110.681
1. Comerciales		
2. Materias primas y otros aprovisionamientos	21.901	24.990
3. Productos en curso y semiterminados		
4. Productos terminados	22.281	26.031
5. Subproductos, residuos y materiales recuperados		
6. Anticipos		82.186
7. Provisiones	-18.664	-22.526
III. Deudores	7.357.769	6.874.645
1. Clientes por ventas y prestación de servicios	2.222.512	2.462.843
2. Empresas del grupo, deudores		
3. Empresas asociadas, deudores		
4. Deudores varios	356.167	18.347
5. Personal	328.432	
6. Administraciones públicas	4.793.654	4.699.937
7. Provisiones	-342.997	-306.582
IV. Inversiones financieras temporales	14.013	162.326
1. Participaciones en empresas del grupo		
2. Créditos a empresas del grupo		121.731
3. Participaciones en empresas asociadas		
4. Créditos a empresas asociadas		
5. Cartera de valores a corto plazo		
6. Otros créditos	1.543	1.543
7. Depósitos y fianzas entregados a corto plazo	12.470	39.053
8. Provisiones		
V. Acciones propias a corto plazo		
VI. Tesorería	300.000	3.133.787
VI Ajustes por periodificación	189.834	145.194
Total general (A+B+C+D)	21.957.593	23.194.603



ESTADOS FINANCIEROS		
EMPRESA ESCUELA ANDALUZA DE SALUD PUBLICA		E.J.A. 2006-7
BALANCE DE SITUACION		
PASIVO	PREVISION AÑO 2006	CIERRE 2006
A) Fondos propios	2.006.203	2.008.011
I. Capital suscrito	1.655.500	1.655.500
II. Prima de emisión		
III. Reserva de revalorización		
IV. Reservas	350.703	350.704
1. Reserva legal	331.100	331.100
2. Reservas para acciones propias		
3. Reservas para acciones de la Sociedad dominante		
4. Reservas estatutarias		
5. Otras reservas	19.603	19.604
V. Resultados de ejercicios anteriores		
1. Remanentes		
2. Resultados negativos de ejercicios anteriores		
3. Aportaciones de socios para compensación de pérdidas		
VI. Perdidas y ganancias (beneficio o pérdida)		1.806
VII. Dividendo a cuenta entregado en el ejercicio		
B) Ingresos a distribuir en varios ejercicios	15.505.184	14.455.521
1. Subvenciones de Capital	15.505.023	14.455.521
2. Diferencias positivas de cambio	161	
3. Otros ingresos a distribuir en varios ejercicios		
C) Provisiones para riesgos y gastos	248.966	147.813
1. Provisiones para pensiones y obligaciones similares		
2. Provisiones para impuestos		
3. Otras provisiones	248.966	147.813
4. Fondo de reversión		
D) Acreedores a largo plazo		
I. Emisiones de obligaciones y otros valores negociables		
1. Obligaciones no convertibles		
2. Obligaciones convertibles		
3. Otras deudas representadas en valores negociables		
II. Deudas con entidades de crédito		
III. Deudas con empresas del grupo y asociadas		
1. Deudas con empresas del grupo		
2. Deudas con empresas asociadas		
IV. Otros acreedores		
1. Deudas representadas por efectos a pagar		
2. Otras deudas		
3. Fianzas y depósitos recibidos a largo plazo		
V. Desembolsos pendientes sobre acciones no exigidos		
1. De empresas del grupo		
2. De empresas asociadas		
3. De otras empresas		
E) Acreedores a corto plazo	4.197.240	6.583.259
I. Emisiones de obligaciones y otros valores negociables		
1. Obligaciones no convertibles		
2. Obligaciones convertibles		
3. Otras deudas representadas en valores negociables		
4. Intereses de obligaciones y otros valores		
II. Deudas con entidades de crédito	107.902	
1. Préstamos y otras deudas	107.902	
2. Deudas por intereses		
III. Deudas con empresas del grupo y asociadas		
1. Deudas con empresas del grupo		
2. Deudas con empresas asociadas		
IV. Acreedores comerciales	1.932.469	2.643.030
1. Anticipos recibidos por pedidos	116.730	219.851
2. Deudas por compras o prestaciones de servicios	1.815.739	2.423.179
3. Deudas representadas por efectos a pagar		
V. Otras deudas no comerciales	1.553.339	2.026.999
1. Administraciones públicas	955.806	1.025.241
2. Deudas representadas por efectos a pagar		
3. Otras deudas	224.519	362.342
4. Remuneraciones pendientes de pago	353.387	627.266
5. Fianzas y depósitos recibidos a corto plazo	19.627	12.151
VI. Provisiones para operaciones de tráfico		
VII. Ajustes por periodificación	603.630	1.913.229
Total general (A+B+C+D+E)	21.957.593	23.194.003



Las variaciones más significativas en el balance vienen explicadas en los anteriores estados financieros.

✓



PRESUPUESTO DE LA COMUNIDAD AUTONOMA DE ANDALUCIA 2.006

PROGRAMA DE ACTUACIÓN INVERSIONES Y FINANCIACIÓN DE LAS EMPRESAS DE LA JUNTA DE ANDALUCÍA AÑO 2006							PAIF 1-1
DETERMINACIÓN DE OBJETIVOS, PROYECTOS ASOCIADOS. PREVISIONES PLURIANUALES DE OBJETIVOS A ALCANZAR.							
EMPRESA: ESCUELA ANDALUZA DE SALUD PÚBLICA							
OBJETIVO Nº	DESCRIPCIÓN DE LOS PROYECTOS ASOCIADOS A CADA OBJETIVO	UNIDADES DE MEDIDA	PREVISTO EJERCICIO 2006		CIERRE EJERCICIO 2006		
			IMPORTE EUROS	Nº UNIDADES OBJETIVO	IMPORTE EUROS	Nº UNIDADES OBJETIVO	
DOCENCIA							
1	Asistencia alumnos otras instituciones cursos programados	Horas docentes recibidas por alumnos	194.231	27.416	268.488	41.684	
1	Asistencia alumnos Consejería Salud cursos programados	Horas docentes recibidas por alumnos	82.570	8.353	45.077	6.996	
1	Asistencia alumnos SAS cursos programados	Horas docentes recibidas por alumnos	1.009.975	77.249	582.500	90.440	
2	Actividades docentes descentralizadas SSPA	Horas docentes	584.722	879	422.159	1.722	
2	Actividades docentes concertadas a medida	Horas docentes	486.273	2.084	389.619	2.745	
3	Jornadas de la EASP	Congresos EASP	60.000	1	35.053	1	
INVESTIGACIÓN							
4	Desarrollo de proyectos de investigación	Número de proyectos de investigación	1.225.142	30	834.588	36	
5	Registro de Cáncer de la Prov de Granada	Programas Especificos	227.606	1	175.992	1	
CONSULTORIA							
6	Desarrollo de proyectos de asesoría a demanda	Número de proyectos de asesoría	123.829	12	809.116	61	
6	Desarrollo de proyectos de asesoría SAS servicios centrales	Número de proyectos de asesoría	855.966	13	685.319	17	
6	Desarrollo de proyectos de asesoría Consejería de Salud	Número de proyectos de asesoría	2.709.751	25	675.973	40	
7	Centro Andakuz de Información de Medicamento	Programas especificos	528.232	1	408.444	1	
8	Desarrollo Observatorio de Salud en Europa	Programas especificos	154.728	1	125.699	1	
POLITICAS DE PREVENCIÓN Y COHESIÓN MIN. DE SANIDAD							
13	Plan Integral del Tabaquismo de Andalucía	Proyectos	339.817	4	339.817	4	
14	Proyectos Estigma y Gestión del Conocimiento	Proyectos	185.000	2	0	0	
15	Atención Perinatal	Proyectos	60.000	1	0	0	
COOPERACION AL DESARROLLO							
9	Desarrollo de proyectos de cooperación internacional	Número Proyectos Cooperación	1.190.000	9	1.257.232	15	
ESTRUCTURA GENERAL DE LA EASP							
10	Publicaciones y biblioteca	Departamentos adscritos	273.949	2	343.208	2	
10	Difusión actividades	Departamentos adscritos	125.355	1	135.116	1	
10	Apoyo Directo a proyectos	Departamentos adscritos	807.315	4	4.630.186	4	
10	Estructura general de la EASP	Departamentos adscritos	5.352.194	5	4.164.256	5	
11	Actuaciones inversoras sedes EASP	Actuaciones Inversoras	665.103	24	761.033	20	
12.1	Biblioteca virtual multicanal	Actuaciones Inversoras	1.954.227	1	2.018.274	1	
12.2	Salud Andalucía 24 horas	Actuaciones Inversoras	557.434	1	715.469	1	
12.3	Género (Sist. De información e implementación)	Actuaciones Inversoras	54.586	1	54.586	1	
12.4	Portal de Expectativas (Software y Hardware incluidos)	Actuaciones Inversoras	472.335	1	358.503	1	
12.5	Desarrollo Tecnológico en contenidos multimedia	Actuaciones Inversoras	352.501	1	268.395	1	
12.6	Observatorio de Información Sanitaria	Actuaciones Inversoras	200.001	1	157.948	1	
12.7	Plataforma tecnológica de soporte a los S.I. Medio-ambiental	Actuaciones Inversoras	262.263	1	61.683	1	
12.8	Apoyo a los sistemas de información	Actuaciones Inversoras	100.089	1	242.296	1	
TOTALES			21.195.195		20.966.026		



Variaciones más significativas presupuesto-real de los objetivos establecidos en los presupuestos de la EASP según las fichas PAIF 2006.

Como se puede observar los objetivos por unidades se han alcanzado en casi todos los casos, en algunos de ellos con sensibles incrementos. Las cantidades monetarias se expresan por los gastos directos incurridos y la imputación de horas del personal en cada proyecto. No se imputan los gastos generales de departamentos productivos, que se incluyen en el apartado 10 "apoyo Directo a Proyectos" ni los gastos de departamentos de estructura que se han incluido íntegramente en el apartado "Gastos de estructura EASP". Por ello las cantidades monetarias muestran importantes diferencias presupuesto- real, a la baja en el real excepto en el objetivo "apoyo Directo a Proyectos" donde la diferencia es al alza en real.

Por objetivos conviene reseñar los siguiente:

- En los objetivos del área de docencia se han incrementado en gran medida todos los objetivos respecto a los previstos a excepción de las horas impartidas a personal de las Consejería de Salud.
- En los objetivos de Investigación se ha incrementado significativamente los proyectos previstos, debido al incremento de ayudas para investigación y los encargos realizados por la Consejería de Salud y Ministerio de Sanidad.
- En los objetivos de Asesoría el incremento más significativo se da en los proyectos a demanda de clientes y los proyectos encargados por la Consejería de Salud debido en este último caso a las modificaciones presupuestarias antes mencionadas.
- Los objetivos 14 y 15, relativos a transferencias de financiación nominativas, no se han ejecutado en 2006, dado que la aprobación presupuestaria que los hacía posible llegó en los últimos días del año, lo que supuso el aplazamiento de la ejecución hasta los primeros meses del año 2007.
- Las actuaciones inversoras se mantienen en líneas generales en cuanto al importe al haberse concluido durante el presente ejercicio las acciones



previstas para 2005 compensado por las actuaciones financiadas en 2006 no acabadas y que se esperan concluir durante el ejercicio 2007.

TESTIMONIO DE AUTENTICIDAD.

Yo, ALVARO E. RODRÍGUEZ ESPINOSA, Notario de esta ciudad y del Ilustre Colegio de Granada,

DOY FE:

El presente cuerpo de fotocopias, extendidas en cuarenta y tres folios de los Colegios Notariales, serie PI, números 1780175, cuarenta y uno siguientes en orden y el presente, son reproducción fiel y exacta de su original, que he tenido a la vista y he cotejado.

Granada, a día veintiseis de Junio del año dos mil siete.



