

**INFORME DE AUDITORIA**

**\* \* \* \* \***

**EMPRESA PUBLICA DE LA RADIO Y  
TELEVISION DE ANDALUCIA**

**Cuentas Anuales  
correspondientes al ejercicio terminado el 31 de diciembre de 2006**

## INFORME DE AUDITORIA DE CUENTAS ANUALES

A la Dirección General de Empresa Pública de la Radio y Televisión de Andalucía,  
por encargo de la Intervención General de la Junta de Andalucía.

1. Hemos auditado las cuentas anuales de Empresa Pública de la Radio y Televisión de Andalucía (la Entidad) que comprenden el balance de situación al 31 de diciembre de 2006, la cuenta de pérdidas y ganancias y la memoria correspondientes al ejercicio anual terminado en dicha fecha, cuya formulación es responsabilidad del Director General de la Entidad. Nuestra responsabilidad es expresar una opinión sobre las citadas cuentas anuales en su conjunto, basada en el trabajo realizado de acuerdo con las normas de auditoría generalmente aceptadas, que requieren el examen, mediante la realización de pruebas selectivas, de la evidencia justificativa de las cuentas anuales y la evaluación de su presentación, de los principios contables aplicados y de las estimaciones realizadas. Nuestro trabajo no incluyó la auditoría de las cuentas anuales correspondientes al ejercicio terminado el 31 de diciembre de 2006 de Sociedad Andaluza para el Desarrollo de las Telecomunicaciones, S.A. (SANDETEL) en la que la Entidad participa en un 49% y cuyo valor neto contable en las cuentas anuales adjuntas representan el 9,28% de los activos totales. Las mencionadas cuentas anuales de Sociedad Andaluza para el Desarrollo de las Telecomunicaciones, S.A. (SANDETEL) han sido examinadas por otros auditores y nuestra opinión expresada en este informe sobre las cuentas anuales de Empresa Pública de la Radio y Televisión de Andalucía se basa, en lo relativo a la participación en dicha sociedad, únicamente en el informe de los otros auditores.


2. De acuerdo con la legislación mercantil, el Director General presenta, a efectos comparativos, con cada una de las partidas del balance, de la cuenta de pérdidas y ganancias y de cuadro de financiación, además de las cifras del ejercicio 2006, las correspondientes al ejercicio anterior. Nuestra opinión se refiere exclusivamente a las cuentas anuales del ejercicio 2006. Con fecha 1 de abril de 2006 emitimos nuestro informe de auditoría acerca de las cuentas anuales del ejercicio 2005 en el que expresamos una opinión favorable.

3. Tal y como se indica en el apartado 14.c) de la memoria adjunta, la Entidad factura a sus sociedades filiales Canal Sur Televisión, S.A. y Canal Sur Radio, S.A. determinados servicios prestados a las mismas, con el objeto de que cada una de ellas asuma la parte que le corresponde de estos servicios cuyo coste es soportado directamente por la Entidad. Dicha facturación se ha efectuado en términos acordados entre las partes.

4. En nuestra opinión, basada en nuestra auditoría y en el informe de otros auditores, las cuentas anuales del ejercicio 2006 adjuntas expresan en todos los aspectos significativos, la imagen fiel del patrimonio y de la situación financiera de Empresa Pública de la Radio y Televisión de Andalucía y de los resultados de sus operaciones y de los recursos obtenidos y aplicados durante el ejercicio anual terminado en dicha fecha y contienen la información necesaria y suficiente para su interpretación y comprensión adecuada, de conformidad con los principios y normas contables generalmente aceptados que guardan uniformidad con los aplicados en el ejercicio anterior.

**ERNST & YOUNG, S.L.**

(Inscrita en el Registro Oficial de Auditores de Cuentas con el N° S0530)



\_\_\_\_\_  
José Pérez Benítez

Sevilla, 2 de abril de 2007

INSTITUTO DE  
CENSORES JURADOS  
DE CUENTAS DE ESPAÑA

Miembro ejerciente:  
ERNST & YOUNG, S.L.

Año 2007 Nº 07/07/00969  
IMPORTE COLEGIAL: 85,00 EUR

.....  
Este informe está sujeto a la tasa  
aplicable establecida en la  
Ley 44/2002 de 22 de noviembre.  
.....



## Empresa Pública de la Radio y Televisión de Andalucía

Informe de Auditoría y Cuentas Anuales correspondientes al ejercicio terminado el 31 de diciembre de 2006

*[Handwritten signature]*





INDICE

	<u>Páginas</u>
<b>Cuentas Anuales</b>	
Balances de Situación	2 - 6
Cuentas de Pérdidas y Ganancias	7 - 10
Memoria	11 - 29

*plm*







**BALANCE NORMAL**

B1

NIF		UNIDAD	
Q-4191001I		Euros	999111
DENOMINACIÓN SOCIAL		Miles	999112
EMPRESA PUBLICA DE LA RTVA		Millones	999113
Espacio destinado para la firma de los administradores			
ACTIVO		2006	2005
A) ACCIONISTAS (SOCIOS) POR DESEMBOLSOS NO EXIGIDOS.....	110000	0,00	0,00
B) INMOVILIZADO	120000	115.970.471,54	97.451.333,47
I. Gastos de establecimiento.....	121000	0,00	0,00
II. Inmovilizaciones inmateriales.....	122000	6.550.212,58	7.008.430,64
1. Gastos de investigación y desarrollo.....	122010	0,00	0,00
2. Concesiones, patentes, licencias, marcas y similares.....	122020	11.320.325,94	11.373.648,04
3. Fondo de comercio.....	122030	0,00	0,00
4. Derechos de traspaso.....	122040	0,00	0,00
5. Aplicaciones informáticas.....	122050	3.605.301,52	4.020.115,69
6. Derechos s/bienes en régimen de arrendamiento financiero.....	122060	0,00	0,00
7. Anticipos.....	122070	0,00	0,00
8. Provisiones.....	122080	0,00	0,00
9. Amortizaciones.....	122090	-8.375.414,88	-8.385.333,09
III. Inmovilizaciones materiales.....	123000	25.419.650,16	24.803.230,75
1. Terrenos y construcciones.....	123010	23.018.544,06	20.890.412,96
2. Instalaciones técnicas y maquinaria.....	123020	1.475.225,05	1.383.514,94
3. Otras instalaciones, utillaje y mobiliario.....	123030	11.087.606,85	10.627.045,80
4. Anticipos e inmovilizaciones materiales en curso.....	123040	965.153,78	2.806.183,02
5. Otro inmovilizado.....	123050	4.196.078,94	3.768.482,65
6. Provisiones.....	123060	0,00	0,00
7. Amortizaciones.....	123070	-15.322.958,52	-14.672.408,62
IV. Inmovilizaciones financieras.....	124000	84.000.608,80	65.639.672,08
1. Participaciones en empresas del grupo.....	124010	72.823.375,41	54.462.438,69
2. Créditos a empresas del grupo.....	124020	0,00	0,00
3. Participaciones en empresas asociadas.....	124030	11.175.773,67	11.175.773,67
4. Créditos a empresas asociadas.....	124040	0,00	0,00
5. Cartera de valores a largo plazo.....	124050	0,00	0,00
6. Otros créditos.....	124060	0,00	0,00
7. Depósitos y fianzas constituidos a largo plazo.....	124070	1.459,72	1.459,72
8. Provisiones.....	124080	0,00	0,00
9. Administraciones Públicas a largo plazo.....	124100	0,00	0,00
V. Acciones propias.....	125000	0,00	0,00
VI. Deudores por operaciones de tráfico a largo plazo.....	126000	0,00	0,00

*Handwritten signature*






**BALANCE NORMAL**

**B2**

<b>NIF</b> Q-4191001I		Espacio destinado para la firma de los administradores	
DENOMINACIÓN SOCIAL			
<b>EMPRESA PUBLICA DE LA RTVA</b>			
<b>ACTIVO</b>		<b>2006</b>	<b>2005</b>
C) GASTOS A DISTRIBUIR EN VARIOS EJERCICIOS.....	130000	0,00	0,00
D) ACTIVO CIRCULANTE.....	140000	2.676.308,02	4.557.358,79
I. Accionistas por desembolsos exigidos.....	141000	0,00	0,00
II. Existencias	142000	84.462,31	88.247,97
1. Comerciales	142010	0,00	0,00
2. Materias primas y otros aprovisionamientos.....	142020	80.913,40	75.695,27
3. Productos en curso y semiterminados.....	142030	0,00	0,00
4. Productos terminados.....	142040	0,00	0,00
5. Subproductos, residuos y materiales recuperados.....	142050	0,00	0,00
6. Anticipos	142060	3.548,91	12.552,70
7. Provisiones	142070	0,00	0,00
III. Deudores	143000	2.204.428,92	3.164.178,59
1. Clientes por ventas y prestaciones de servicios.....	143010	72.540,11	0,00
2. Empresas del grupo, deudores.....	143020	1.330.329,78	2.280.636,52
3. Empresas asociadas, deudores.....	143030	19.632,54	18.967,79
4. Deudores varios	143040	29.327,26	74.978,89
5. Personal	143050	30.191,03	27.041,11
6. Administraciones Públicas.....	143060	722.408,20	762.554,28
7. Provisiones	143070	0,00	0,00
IV. Inversiones financieras temporales.....	144000	14.368,44	1.166.537,57
1. Participaciones en empresas del grupo.....	144010	0,00	0,00
2. Créditos a empresas del grupo.....	144020	0,00	0,00
3. Participaciones en empresas asociadas.....	144030	0,00	0,00
4. Créditos a empresas asociadas.....	144040	0,00	0,00
5. Cartera de valores a corto plazo.....	144050	0,00	0,00
6. Otros créditos	144060	0,00	1.152.169,13
7. Depósitos y fianzas constituidos a corto plazo.....	144070	14.368,44	14.368,44
8. Provisiones	144080	0,00	0,00
V. Acciones propias a corto plazo.....	145000	0,00	0,00
VI. Tesorería	146000	373.048,35	138.394,66
VII. Ajustes por periodificación .....	147000	0,00	0,00
<b>TOTAL GENERAL ( A + B + C + D ).....</b>	<b>100000</b>	<b>118.646.779,56</b>	<b>102.008.692,26</b>

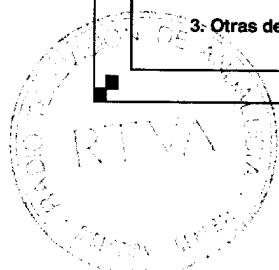


**BALANCE NORMAL**

B3

NIF <b>Q-4191001I</b>			
DENOMINACIÓN SOCIAL			
<b>EMPRESA PUBLICA DE LA RTVA</b>			
		Espacio destinado para la firma de los administradores	
PASIVO		2006	2005
<b>A) FONDOS PROPIOS</b>	210000	87.462.163,64	66.771.990,40
I. Capital suscrito	211000	90.502.189,30	79.729.689,30
II. Prima de emisión	212000	0,00	0,00
III. Reservas de revalorización	213000	0,00	0,00
IV. Reservas	214000	0,00	0,00
1. Reserva legal	214010	0,00	0,00
2. Reservas para acciones propias	214020	0,00	0,00
3. Reservas para acciones de la sociedad dominante.....	214030	0,00	0,00
4. Reservas estatutarias.....	214040	0,00	0,00
5. Diferencias por ajuste del capital a euros.....	214060	0,00	0,00
5. Otras reservas.....	214050	0,00	0,00
V. Resultados de ejercicios anteriores.....	215000	144.899.470,10	142.146.308,40
1. Remanente.....	215010	0,00	0,00
2. Resultados negativos ejercicios anteriores.....	215020	-12.957.698,90	-4.947.081,60
3. Aportaciones socios para compensación pérdidas.....	215030	157.857.169,00	147.093.390,00
VI. Pérdidas y Ganancias (beneficio o pérdida).....	216000	-147.939.495,76	-155.104.007,30
VII. Dividendo a cuenta entregado en el ejercicio.....	217000	0,00	0,00
VIII. Acciones propias para reducción de capital.....	218000	0,00	0,00
<b>B) INGRESOS A DISTRIBUIR EN VARIOS EJERCICIOS.....</b>	220000	24.134.817,57	25.281.307,92
1. Subvenciones de capital.....	220010	18.156.638,57	19.141.002,95
2. Diferencias positivas de cambio.....	220020	0,00	0,00
3. Otros ingresos a distribuir en varios ejercicios.....	220030	5.975.879,04	6.136.578,78
4. Ingresos fiscales a distribuir en varios ejercicios.....	220050	2.299,96	3.726,19
<b>C) PROVISIONES PARA RIESGOS Y GASTOS.....</b>	230000	303.891,73	277.284,73
1. Provisiones para pensiones y obligaciones similares.....	230010	133.035,00	106.428,00
2. Provisiones para impuestos.....	230020	0,00	0,00
3. Otras provisiones.....	230030	170.856,73	170.856,73
4. Fondo de reversión.....	230040	0,00	0,00
<b>D) ACREDORES A LARGO PLAZO.....</b>	240000	0,00	0,00
I. Emisiones obligaciones y otros valores negociables.....	241000	0,00	0,00
1. Obligaciones no convertibles.....	241010	0,00	0,00
2. Obligaciones convertibles.....	241020	0,00	0,00
3. Otras deudas representadas en valores negociables.....	241030	0,00	0,00

*Handwritten signature*







**BALANCE NORMAL**

B4

NIF		Q-4191001I	
DENOMINACIÓN SOCIAL			
EMPRESA PUBLICA DE LA RTVA			
Espacio destinado para la firma de los administradores			
PASIVO		2006	2005
<b>D) ACREEDORES A LARGO PLAZO ( Continuación )</b>			
II. Deudas con entidades de crédito.....	242000	0,00	0,00
1. Deudas a largo plazo con entidades de crédito.....	242010	0,00	0,00
2. Acreedores por arrendamiento financiero a largo plazo.....	242020	0,00	0,00
III. Deudas con empresas del grupo y asociadas.....	243000	0,00	0,00
1. Deudas con empresas del grupo.....	243010	0,00	0,00
2. Deudas con empresas asociadas.....	243020	0,00	0,00
IV. Otros acreedores.....	244000	0,00	0,00
1. Deudas representadas por efectos a pagar.....	244010	0,00	0,00
2. Otras deudas.....	244020	0,00	0,00
3. Fianzas y depósitos recibidos a largo plazo.....	244030	0,00	0,00
4. Administraciones Públicas a largo plazo.....	244050	0,00	0,00
V. Desembolsos pendientes sobre acciones no exigidos.....	245000	0,00	0,00
1. De empresas del grupo.....	245010	0,00	0,00
2. De empresas asociadas.....	245020	0,00	0,00
3. De otras empresas.....	245030	0,00	0,00
VI. Acreedores por operaciones de tráfico a largo plazo.....	246000	0,00	0,00
<b>E) ACREEDORES A CORTO PLAZO.....</b>	<b>250000</b>	<b>6.745.906,62</b>	<b>9.678.109,21</b>
I. Emisiones de obligaciones y otros valores negociables.....	251000	0,00	0,00
1. Obligaciones no convertibles.....	251010	0,00	0,00
2. Obligaciones convertibles.....	251020	0,00	0,00
3. Otras deudas representadas en valores negociables.....	251030	0,00	0,00
4. Intereses de obligaciones y otros valores.....	251040	0,00	0,00
II. Deudas con entidades de crédito.....	252000	0,00	3.267.029,25
1. Prestamos y otras deudas.....	252010	0,00	3.258.998,35
2. Deudas por intereses.....	252020	0,00	8.030,90
3. Acreedores por arrendamiento financiero a corto plazo.....	252030	0,00	0,00
III. Deudas empresas grupo y asociadas corto plazo.....	253000	182.999,91	43.817,72
1. Deudas con empresas del grupo.....	253010	139.873,23	0,00
2. Deudas con empresas asociadas.....	253020	43.126,68	43.817,72

*[Handwritten signature]*






**BALANCE NORMAL**


B5

NIF	Q-4191001I	Espacio destinado para la firma de los administradores
DENOMINACIÓN SOCIAL		
EMPRESA PUBLICA DE LA RTVA		

PASIVO	2006	2005	
<b>E) ACREEDORES A CORTO PLAZO ( Continuación )</b>			
<b>IV. Acreedores comerciales.....</b>	<b>254000</b>	<b>5.072.546,91</b>	<b>4.235.118,82</b>
1. Anticipos recibidos por pedidos.....	254010	51.155,39	129.310,35
2. Deudas por compras o prestación de servicios.....	254020	5.021.391,52	4.105.808,47
3. Deudas representadas por efectos a pagar.....	254030	0,00	0,00
<b>V. Otras deudas no comerciales.....</b>	<b>255000</b>	<b>1.490.359,80</b>	<b>2.132.143,42</b>
1. Administraciones Públicas.....	255010	735.335,98	803.668,53
2. Deudas representadas por efectos a pagar.....	255020	0,00	0,00
3. Otras deudas	255030	426.974,68	923.610,86
4. Remuneraciones pendientes de pago.....	255040	297.253,81	351.769,37
5. Fianzas y depósitos recibidos a corto plazo.....	255050	30.795,33	53.094,66
<b>VI. Provisiones para operaciones de tráfico.....</b>	<b>256000</b>	<b>0,00</b>	<b>0,00</b>
<b>VII. Ajustes por periodificación.....</b>	<b>257000</b>	<b>0,00</b>	<b>0,00</b>
<b>F) PROVISIONES PARA RIESGOS Y GASTOS A CORTO PLAZO.....</b>	<b>260000</b>	<b>0,00</b>	<b>0,00</b>
<b>TOTAL GENERAL ( A + B + C + D + E + F ).....</b>	<b>200000</b>	<b>118.646.779,56</b>	<b>102.008.692,26</b>

*Ph*





**CUENTA DE PÉRDIDAS Y GANANCIAS NORMAL**

P1

NIF		UNIDAD	
Q-41910011		Euros	999211
DENOMINACIÓN SOCIAL		Miles	999212
EMPRESA PUBLICA DE LA RTVA		Millones	999213
Espacio destinado para la firma de los administradores			
DEBE	2006	2005	
<b>A) GASTOS (A.1 a A.16).....</b>	<b>300000</b>	<b>165.707.841,33</b>	<b>173.149.090,89</b>
<b>A.1. Reducción de existencias de productos terminados</b>			
y en curso de fabricación.....	301000	0,00	0,00
<b>A.2. Aprovisionamientos.....</b>	<b>302000</b>	<b>452.559,54</b>	<b>457.733,78</b>
<b>a) Consumo de mercaderías.....</b>	<b>302010</b>	<b>0,00</b>	<b>0,00</b>
<b>b) Consumo de materias primas y otras materias</b>			
consumibles.....	302020	452.559,54	457.733,78
<b>c) Otros gastos externos.....</b>	<b>302030</b>	<b>0,00</b>	<b>0,00</b>
<b>A.3. Gastos de personal.....</b>	<b>303000</b>	<b>16.182.221,07</b>	<b>15.434.506,77</b>
<b>a) Sueldos, salarios y asimilados.....</b>	<b>303010</b>	<b>12.562.894,96</b>	<b>12.063.025,67</b>
<b>b) Cargas sociales.....</b>	<b>303020</b>	<b>3.619.326,11</b>	<b>3.371.481,10</b>
<b>A.4. Dotación para amortizaciones de inmovilizado.....</b>	<b>304000</b>	<b>1.919.870,74</b>	<b>1.862.868,03</b>
<b>A.5. Variación de las provisiones de tráfico.....</b>	<b>305000</b>	<b>0,00</b>	<b>0,00</b>
<b>a) Variación de provisiones de existencias.....</b>	<b>305010</b>	<b>0,00</b>	<b>0,00</b>
<b>b) Variación de provisiones y pérdidas de créditos</b>			
incobrables.....	305020	0,00	0,00
<b>c) Variación de otras provisiones de tráfico.....</b>	<b>305030</b>	<b>0,00</b>	<b>0,00</b>
<b>A.6. Otros gastos de explotación.....</b>	<b>306000</b>	<b>10.079.949,34</b>	<b>9.045.900,46</b>
<b>a) Servicios exteriores.....</b>	<b>306010</b>	<b>9.710.918,12</b>	<b>8.724.046,91</b>
<b>b) Tributos.....</b>	<b>306020</b>	<b>369.031,22</b>	<b>321.853,55</b>
<b>c) Otros gastos de gestión corriente.....</b>	<b>306030</b>	<b>0,00</b>	<b>0,00</b>
<b>d) Dotación al fondo de reversión.....</b>	<b>306040</b>	<b>0,00</b>	<b>0,00</b>
<b>A.I. BENEFICIOS DE EXPLOTACION</b>			
<b>( B.1 + B.2 + B.3 + B.4 - A.1 - A.2 - A.3 - A.4 - A.5 - A.6 ).....</b>	<b>301900</b>	<b>0,00</b>	<b>0,00</b>
<b>A.7. Gastos financieros y gastos asimilados.....</b>	<b>307000</b>	<b>40.829,73</b>	<b>575.408,08</b>
<b>a) Por deudas con empresas del grupo.....</b>	<b>307010</b>	<b>0,00</b>	<b>0,00</b>
<b>b) Por deudas con empresas asociadas.....</b>	<b>307020</b>	<b>0,00</b>	<b>0,00</b>
<b>c) Por deudas con terceros y gastos asimilados.....</b>	<b>307030</b>	<b>40.829,73</b>	<b>575.408,08</b>
<b>d) Pérdidas en inversiones financieras.....</b>	<b>307040</b>	<b>0,00</b>	<b>0,00</b>
<b>A.8. Variación provisiones inversiones financieras.....</b>	<b>308000</b>	<b>0,00</b>	<b>0,00</b>
<b>A.9. Diferencias negativas de cambio.....</b>	<b>309000</b>	<b>5,95</b>	<b>398,76</b>
<b>A.II. RESULTADOS FINANCIEROS POSITIVOS</b>			
<b>( B.5 + B.6 + B.7 + B.8 - A.7 - A.8 - A.9 ).....</b>	<b>302900</b>	<b>128.119,60</b>	<b>1.246.871,02</b>

*Handwritten signature/initials*




**CUENTA DE PÉRDIDAS Y GANANCIAS NORMAL**

P2

NIF <b>Q-41910011</b>		Espacio destinado para la firma de los administradores		
DENOMINACIÓN SOCIAL				
<b>EMPRESA PUBLICA DE LA RTVA</b>				
<b>DEBE</b>		<b>2006</b>	<b>2005</b>	
<b>A.III. BENEFICIOS DE LAS ACTIVIDADES ORDINARIAS</b>				
( A.I + A.II - B.I - B.II ).....		303900	0,00	0,00
<b>A.10. Variación de las provisiones de inmovilizado inmaterial material y cartera de control.....</b>		310000	137.029.776,23	145.653.196,51
<b>A.11. Pérdidas procedentes del inmovilizado inmaterial, material y cartera de control .....</b>		311000	0,00	0,00
<b>A.12. Pérdidas por operaciones con acciones y obligaciones propias .....</b>		312000	0,00	0,00
<b>A.13. Gastos extraordinarios.....</b>		313000	2.628,73	3.609,90
<b>A.14. Gastos y pérdidas de otros ejercicios.....</b>		314000	0,00	115.468,60
<b>A.IV. RESULTADOS EXTRAORDINARIOS POSITIVOS</b>				
( B.9+B.10+B.11+B.12+B.13-A.10-A.11-A.12-A.13-A.14 ).....		304900	0,00	0,00
<b>A.V. BENEFIC. ANTES DE IMPUESTOS (A.III+A.IV-B.III-B.IV).....</b>		305900	0,00	0,00
<b>A.15. Impuesto de sociedades</b>		315000	0,00	0,00
<b>A.16. Otros impuestos.....</b>		316000	0,00	0,00
<b>A.VI. RESULTADO DEL EJERCICIO(BENEFICIOS)(A.V-A.15-A.16).....</b>		306900	0,00	0,00

*Handwritten signature*




**CUENTA DE PÉRDIDAS Y GANANCIAS NORMAL**

P3

NIF		Q-4191001I	
DENOMINACIÓN SOCIAL			
EMPRESA PUBLICA DE LA RTVA			
Espacio destinado para la firma de los administradores			
HABER		2006	2005
<b>B) INGRESOS (B.1 a B.13)</b>	400000	17.768.345,57	18.045.083,59
<b>B.1. Importe neto de la cifra de negocios.....</b>	401000	15.874.914,92	15.327.320,43
a) Ventas	401010	0,00	0,00
b) Prestaciones de servicios.....	401020	15.874.914,92	15.327.320,43
c) Devoluciones y <rappels> sobre ventas	401030	0,00	0,00
<b>B.2. Aumento de existencias de productos terminados     y en curso de fabricación</b>	402000	0,00	0,00
<b>B.3. Trabajos efectuados por la empresa para el inmovilizado.....</b>	403000	0,00	0,00
<b>B.4. Otros ingresos de explotación.....</b>	404000	19.062,76	21.502,72
a) Ingresos accesorios y otros de gestión corriente.....	404010	19.062,76	21.502,72
b) Subvenciones	404020	0,00	0,00
c) Exceso de provisiones de riesgos y gastos.....	404030	0,00	0,00
<b>B.I PERDIDAS DE EXPLOTACION</b>			
<b>(A.1+A.2+A.3+A.4+A.5+A.6-B.1-B.2-B.3-B.4)</b>	401900	12.740.623,01	11.452.185,89
<b>B.5. Ingresos de participaciones en capital.....</b>	405000	0,00	1.815.273,95
a) En empresas del grupo.....	405010	0,00	0,00
b) En empresas asociadas.....	405020	0,00	1.815.273,95
c) En empresas fuera del grupo.....	405030	0,00	0,00
<b>B.6. Ingresos de otros valores negociables y de créditos     del activo inmovilizado</b>	406000	0,00	0,00
a) De empresas del grupo.....	406010	0,00	0,00
b) De empresas asociadas.....	406020	0,00	0,00
c) De empresas fuera del grupo	406030	0,00	0,00
<b>B.7. Otros intereses e ingresos asimilados.....</b>	407000	168.873,66	6.746,97
a) De empresas del grupo.....	407010	0,00	0,00
b) De empresas asociadas.....	407020	0,00	0,00
c) Otros intereses	407030	168.873,66	6.746,97
d) Beneficios en inversiones financieras.....	407040	0,00	0,00
<b>B.8. Diferencias positivas de cambio.....</b>	408000	81,62	656,94
<b>B.II. RESULTADOS FINANCIEROS NEGATIVOS</b>			
<b>( A.7 + A.8 + A.9 - B.5 - B.6 - B.7 - B.8 ).....</b>	402900	0,00	0,00

*Handwritten signature*

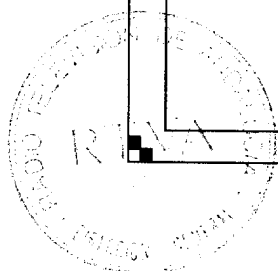


**CUENTA DE PÉRDIDAS Y GANANCIAS NORMAL**

P4

NIF		Q-4191001I	
DENOMINACIÓN SOCIAL			
EMPRESA PUBLICA DE LA RTVA			
Espacio destinado para la firma de los administradores			
HABER		2006	2005
<b>B.III. PERDIDAS DE LAS ACTIVIDADES ORDINARIAS</b>			
( B.I + B.II - A.I - A.II ).....	403900	12.612.503,41	10.205.314,87
<b>B.9. Beneficios en enajenación de inmovilizado inmaterial, material, y cartera de control.....</b>	409000	83.207,15	0,00
<b>B.10. Beneficios por operaciones con acciones y obligaciones propias</b>	410000	0,00	0,00
<b>B.11. Subvención de capital transferidas al resultado del ejercicio</b>	411000	512.472,44	668.501,56
<b>B.12. Ingresos extraordinarios.....</b>	412000	1.000.354,23	205.081,02
<b>B.13. Ingresos y beneficios de otros ejercicios.....</b>	413000	109.378,79	0,00
<b>B.IV RESULTADOS EXTRAORDINARIOS NEGATIVOS</b>			
(A.10+A.11+A.12+A.13+A.14-B.9-B.10-B.11-B.12-B.13)	404900	135.326.992,35	144.898.692,43
<b>B.V. PERDIDAS ANTES DE IMPUESTOS (B.III+B.IV-A.III-A.IV)</b>	405900	147.939.495,76	155.104.007,30
<b>B.VI. RESULTADO DEL EJERCICIO (PÉRDIDAS)(B.V+A.15+A.16)</b>	406900	147.939.495,76	155.104.007,30

*[Handwritten signature]*



## **MEMORIA DE CUENTAS ANUALES DEL EJERCICIO ANUAL TERMINADO EL 31 DE DICIEMBRE DE 2006**

### **1. NATURALEZA, REGIMEN JURÍDICO Y ACTIVIDADES DE LA ENTIDAD**

La Comunidad Autónoma de Andalucía, de conformidad con lo dispuesto en el artículo 16 de su Estatuto de Autonomía, tiene competencia para regular mediante Ley del Parlamento de Andalucía todo lo relacionado con los medios de radiodifusión y televisión, desarrollando el régimen básico establecido por la Ley 4/1980, de 10 de enero, del Estatuto de la Radio y Televisión.

Por otro lado, según previene el artículo 7 de la Ley 46/1983 de 26 de diciembre de Regulación del Tercer Canal, la Comunidad Autónoma de Andalucía, ha de regular con carácter previo a la concesión, la organización y el control parlamentario del Tercer Canal de acuerdo con la Ley 4/1980.

Por todo ello se crea y regula por la Ley 8/1987, de 9 de diciembre del Parlamento de Andalucía la Empresa Pública de la Radio y Televisión de Andalucía, como Entidad de Derecho Público, para la gestión de los servicios de radiodifusión y televisión de competencia de la Comunidad Autónoma de Andalucía, determinando la estructura orgánica de la misma, la forma de designación y cese de sus miembros, sus funciones y el control parlamentario directo de sus actuaciones.

El 4 de abril de 1988, la Empresa Pública de la Radio y Televisión de Andalucía, en virtud del artículo 13 de la Ley 8/1987 de 9 de diciembre que le facultaba para crear sociedades anónimas públicas que gestionaran el servicio público de radiodifusión y de televisión, constituyó las sociedades Canal Sur Radio, S.A. y Canal Sur Televisión, S.A.

El 22 de mayo de 1997, de acuerdo con la autorización recogida en el artículo primero del Decreto 99/1997 de la Consejería de Economía y Hacienda, de 19 de marzo, se constituyó la Sociedad Andaluza para el Desarrollo de Telecomunicaciones, S.A. (Sandetel). Dicha sociedad se encuentra participada en la actualidad por la Entidad en un porcentaje que representa el 49% de su capital social.



## **2. BASES DE PRESENTACIÓN DE LAS CUENTAS ANUALES**

### *Imagen Fiel*

Las cuentas anuales se han preparado a partir de los registros contables de la Empresa Pública de la Radio y Televisión de Andalucía habiéndose aplicado las disposiciones legales vigentes en materia contable con objeto de mostrar la imagen fiel del patrimonio, de la situación financiera y de los resultados de la Entidad.

## **3. DISTRIBUCIÓN DE RESULTADOS**

El resultado negativo del ejercicio 2006, por un importe de 147.939.495,76 euros, se compensará, en la misma cuantía, con las aportaciones de socios realizadas en el ejercicio 2006 que ascienden a 157.857.169,00 euros. Con el importe restante de las aportaciones de socios para compensación de perdidas, por un total de 9.917.673,24 euros se compensarán los Resultados negativos de ejercicios anteriores.


## **4. NORMAS DE VALORACION**

Las principales normas de valoración aplicadas por la Entidad en la elaboración de sus cuentas anuales, de acuerdo con lo establecido en el Código de Comercio, la Ley de Sociedades Anónimas y el Plan General de Contabilidad aplicable a las Sociedades Mercantiles y Entidades de Derecho Público de la Junta de Andalucía, han sido las siguientes:

### *a) Inmovilizado inmaterial*

Los gastos incurridos por la inscripción de marcas y nombres comerciales y logotipos en el Registro de la Propiedad Industrial, y los costes de adquisición de las aplicaciones informáticas se consideran inmovilizado inmaterial, amortizándose linealmente en cinco años.

La Entidad, de acuerdo con una consulta realizada al Instituto de Contabilidad y Auditoría de Cuentas (ICAC) al respecto, incluye en su







inmovilizado inmaterial los bienes adscritos por la Junta de Andalucía, con contrapartida en "Ingresos a distribuir en varios ejercicios", e imputándose a ingresos extraordinarios, en proporción a la amortización de los derechos de uso que figuran en el activo. Los importes registrados como activo corresponden a su valor de coste, de acuerdo con la información recibida de la Dirección General de Patrimonio de la Junta de Andalucía y a los valores catastrales correspondientes, considerándose los mismos como el valor venal de los derechos de uso.

*b) Inmovilizado material*

El inmovilizado material se valora a su coste de adquisición. La amortización se calcula siguiendo el método lineal, basándose en la vida útil estimada de los activos respectivos.


Las inversiones efectuadas sobre bienes arrendados, se amortizan en función de la vida útil estimada de las mismas, y no sobrepasan la duración de los contratos de arrendamientos.

Las reparaciones que no representan una ampliación de la vida útil, y los gastos de mantenimiento son cargados directamente a la cuenta de pérdidas y ganancias. Los costes de ampliación o mejora, incluso las realizadas sobre bienes adscritos, que den lugar a una mayor duración o incremento de capacidad productiva del bien son capitalizados como mayor valor del mismo.

Los años de vida útil estimados varían entre los siguientes:

	<b><u>Años de vida útil estimada</u></b>
Construcciones	14 – 50
Instalaciones técnicas y maquinaria	4 – 8
Otras instalaciones, utillaje y mobiliario	5 – 10
Otro inmovilizado	4 - 8

De acuerdo con lo señalado en el art. duodécimo de la Ley 36/2003, de 11 de noviembre, de medidas de reforma económica, para los activos adquiridos en el periodo comprendido entre el 1 de Enero de 2003 hasta el 31 de diciembre de 2004, los coeficientes de amortización recogidos



en las tablas oficiales se han sustituido por el resultado de multiplicar los mismos por 1,1. Como consecuencia, los citados bienes han visto reducida su vida útil en dichos términos.

*c) Inversiones financieras*

Las inversiones financieras permanentes en empresas del grupo se registran a su coste de adquisición o al valor teórico contable que se desprende de las últimas cuentas anuales auditadas, si éste fuera inferior.

*d) Deudas y provisiones*

Las cuentas a pagar y a cobrar se clasifican, según su vencimiento desde la fecha del balance de situación de la siguiente forma:

Plazo corto: Vencimiento hasta 12 meses

Plazo largo: Vencimiento superior a 12 meses

El cálculo de las provisiones por insolvencias de tráfico se realiza siguiendo un criterio de antigüedad y en función de cualquier otra circunstancia que ofrezca una duda acerca de la recuperabilidad del saldo a cobrar.


*e) Existencias*

Los materiales para el consumo y reposición, se valoran al precio medio o al valor de mercado si éste fuese menor.

*f) Transferencias de capital y corrientes*

De la Comunidad Autónoma de Andalucía, a través de la Consejería de la Presidencia, se han recibido transferencias de capital para su incorporación al Fondo Social de la Entidad.

Las transferencias de capital recibidas en ejercicios anteriores y que tuvieron como finalidad la financiación de diversas inversiones, se imputan a resultados del ejercicio en función de la amortización y otras correcciones valorativas practicadas en los activos que financian.





Las transferencias corrientes concedidas por la Junta de Andalucía para la financiación de las actividades corrientes se recogen en la partida de fondos propios, "aportaciones de socios para compensación de pérdidas", hasta tanto no sean aplicadas las pérdidas producidas en la explotación.

*g) Subvenciones de explotación*

Las eventuales subvenciones de explotación se contabilizan cuando se obtiene la concesión oficial de las mismas, imputándose directamente al resultado del ejercicio.

*h) Impuestos sobre beneficios*

La Entidad no registra gasto alguno por el Impuesto sobre Sociedades, al estar exenta de dicho impuesto.

*i) Provisiones para pensiones y obligaciones similares*

Se incluyen los importes derivados del cumplimiento del art. 44 apartado 5º del vigente Convenio Colectivo.

*j) Otras provisiones*

La Entidad dota provisiones para atender la cobertura de posibles responsabilidades ante terceros derivadas de la naturaleza de las operaciones que realiza, no siendo los mismos determinables en cuanto a su importe exacto o en cuanto a la fecha que, en su caso, se puedan producir.

*k) Ingresos y gastos*

Siguiendo el principio de prudencia, la Entidad únicamente contabiliza los ingresos realizados a la fecha del cierre del ejercicio, en tanto que los riesgos previsibles y las pérdidas, aún eventuales, se contabilizan tan pronto son conocidas.

*bfm*



## 5. INMOVILIZACIONES INMATERIALES

La composición de este epígrafe y su movimiento durante el ejercicio 2006 es el siguiente:

	Euros			Total
	Adscripciones de activos Junta de Andalucía	Otros bienes adscritos y Propiedad industrial	Aplicaciones informáticas	
<b>Coste</b>				
Saldo inicial	11.056.797,64	316.850,40	4.020.115,69	<b>15.393.763,73</b>
Entradas		933,00	53.950,61	<b>54.883,61</b>
Salidas	(54.255,10)	-	(468.764,78)	<b>(523.019,88)</b>
Saldo final	11.002.542,54	317.783,40	3.605.301,52	<b>14.925.627,46</b>
<b>Amortización acumulada</b>				
Saldo inicial	(4.920.218,86)	(17.547,48)	(3.447.566,75)	<b>(8.385.333,09)</b>
Dotaciones	(160.699,74)	(5.550,79)	(187.768,41)	<b>(354.018,94)</b>
Salidas	54.255,10	-	309.682,05	<b>363.937,15</b>
Saldo final	(5.026.663,50)	(23.098,27)	(3.325.653,11)	<b>(8.375.414,88)</b>
Valor neto	5.975.879,04	294.685,13	279.648,41	<b>6.550.212,58</b>

En 1993 se incorporaron al inmovilizado inmaterial los bienes adscritos, tácita o explícitamente, cuyo titular es la Junta de Andalucía; en concreto, los terrenos donde se asienta el Centro de Producción de San Juan de Aznalfarache, por Acuerdo del Consejo de Gobierno de la Junta de Andalucía de 17 de febrero de 1988, el inmueble destinado a la instalación del Centro de Producción de Canal Sur Radio, S.A. en Jerez de la Frontera (Cádiz) por resolución de la Dirección General de Patrimonio de la Consejería de Hacienda de fecha 12 de agosto de 1988 y el edificio e instalaciones y diverso equipamiento técnico del Centro de Producción de San Juan de Aznalfarache destinados al servicio público de la Radio y Televisión de Andalucía.



Asimismo, y mediante resolución del 22 de octubre de 1998 de la Dirección General de Patrimonio de la Consejería de Economía y Hacienda, se adscribe a la Empresa Pública de la Radio y Televisión de Andalucía la parcela denominada L.9 del Actur "La Cartuja" de Sevilla donde se ubica el Pabellón de Andalucía. El valor neto contable de los bienes adscritos al 31 de diciembre de 2006 es de 5.975.879,04 euros, encontrándose totalmente amortizados 2.760.358,04 euros.

Al 31 de diciembre de 2006, existen elementos del inmovilizado inmaterial (excluidos los bienes adscritos) propiedad de la Entidad, totalmente amortizados, por un importe de 2.898.308,11 euros.

## 6. INMOVILIZACIONES MATERIALES

La composición y el movimiento, durante el ejercicio 2006, en las diferentes cuentas incluidas en este epígrafe, han sido los siguientes:

	Euros					Total
	Terrenos y construcciones	Instalaciones técnicas y maquinaria	Otras instalaciones utilaje y mobiliario	Otro inmovilizado	Anticipos e inmovilizado en curso	
<b>Coste</b>						
Saldo inicial	20.890.412,96	1.383.514,94	10.627.045,80	3.768.482,65	2.806.183,02	<b>39.475.639,37</b>
Entradas	448.075,91	94.989,04	770.883,36	1.010.022,54	346.549,22	<b>2.670.520,07</b>
Salidas	(507.523,27)	(3.278,93)	(310.322,31)	(582.426,25)		<b>(1.403.550,76)</b>
Trasposos	2.187.578,46				(2.187.578,46)	<b>0,00</b>
Saldo final	23.018.544,06	1.475.225,05	11.087.606,85	4.196.078,94	965.153,78	<b>40.742.608,68</b>
<b>Amortización</b>						
Saldo inicial	(2.873.976,80)	(1.129.630,28)	(7.721.398,75)	(2.947.402,79)		<b>(14.672.408,62)</b>
Adiciones	(435.802,56)	(90.609,81)	(564.243,32)	(475.196,11)		<b>(1.565.851,80)</b>
Salidas y regularizaciones	60.834,87	3.230,21	273.593,70	577.643,12		<b>915.301,90</b>
Saldo final	(3.248.944,49)	(1.217.009,88)	(8.012.048,37)	(2.844.955,78)		<b>(15.322.958,52)</b>
Valor neto	19.769.599,57	258.215,17	3.075.558,48	1.351.123,16	965.153,78	<b>25.419.650,16</b>

Los bienes del inmovilizado material tienen la consideración de dominio público, como patrimonio afecto a un servicio público, y gozan de las



correspondientes exenciones en el orden tributario, de acuerdo con lo establecido en el artículo 26 de la Ley 9/87 de creación de la Empresa Pública de la Radio y Televisión de Andalucía.

Al 31 de diciembre de 2006, la Entidad tenía compromisos firmes de compra de elementos de inmovilizado material por un importe de 3.419.604,02 euros, y existen elementos del inmovilizado material totalmente amortizados por un importe de 8.979.755,58 euros.

## 7. INVERSIONES FINANCIERAS

La composición y el movimiento, durante el ejercicio 2006, en las diferentes cuentas incluidas en estos epígrafes del balance de situación, han sido los siguientes:

	<b>Euros</b>			
	<b>Saldo inicial</b>	<b>Aumentos o dotaciones</b>	<b>Salidas o reducciones</b>	
<b>Inmovilizaciones financieras:</b>				
Participaciones en empresas del grupo	54.462.438,69	155.385.553,00	(137.024.616,28)	<b>72.823.375,41</b>
Participación en empresas asociadas	11.175.773,67	-	-	<b>11.175.773,67</b>
Depósitos y fianzas constituidos a largo plazo	1.459,72	-	-	<b>1.459,72</b>
	<b>65.639.672,08</b>	<b>155.385.553,00</b>	<b>(137.024.616,28)</b>	<b>84.000.608,80</b>
<b>Inversiones financieras temporales:</b>				
Otros créditos	18,55	-	18,55	-
Dividendos a cobrar de empresas asociadas	1.152.150,58	-	1.152.150,58	-
Depósitos y fianzas constituidos	14.368,44	-	-	<b>14.368,44</b>
	<b>1.166.537,57</b>	<b>-</b>	<b>1.152.169,13</b>	<b>14.368,44</b>

Las sociedades Canal Sur Televisión S.A. y Canal Sur Radio S.A., con fecha 15 de diciembre de 2006, han efectuado sendas ampliaciones de capital con prima de emisión, que han sido suscritas y desembolsadas por la Empresa Pública de la Radio y Televisión de Andalucía. Los importes de las ampliaciones de capital han ascendido, respectivamente, a 7.000.000 euros y 1.000.000 euros, en tanto que la prima de emisión ascendió a 125.629.508 euros en Canal Sur Televisión S.A. y a 21.756.045 euros en Canal Sur Radio



Las inversiones financieras en las sociedades del grupo, Canal Sur Televisión S.A. y Canal Sur Radio S.A. se han valorado en función de los valores teóricos al cierre, registrándose una minoración por importe de 137.024.616,28 euros.

La composición de las participaciones en empresas del grupo y asociadas al 31 de diciembre del 2006 es el siguiente:

	<u>Euros</u>
<b>EMPRESAS DEL GRUPO</b>	
Canal Sur Televisión, S.A.	70.794.817,42
Canal Sur Radio, S.A.	2.028.557,99
<b>PARTICIPACIONES EMPRESAS DEL GRUPO</b>	<b><u>72.823.375,41</u></b>
<b>EMPRESAS ASOCIADAS</b>	
Sociedad Andaluza para el Desarrollo de Telecomunicaciones, S.A. (Sandetel)	11.010.950,12
Federación de Organismos de Radio y Televisión Autonómicas (FORTA)	164.823,55
<b>PARTICIPACIONES EMPRESAS ASOCIADAS</b>	<b><u>11.175.773,67</u></b>
<b>TOTAL PARTICIPACIONES</b>	<b><u>83.999.149,08</u></b>

El detalle de la información financiera y patrimonial, así como otra información relativa a las sociedades del grupo y asociadas, es la siguiente:

**EMPRESAS DEL GRUPO:**

	<u>Euros</u>	
	<u>Canal Sur Televisión, S.A.</u>	<u>Canal Sur Radio, S.A.</u>
Participación (%)	100%	100%
Objeto social	Producción y difusión de programas televisivos	Producción y difusión de programas radiofónicos
Domicilio social	San Juan de Aznalfarache (Sevilla)	San Juan de Aznalfarache (Sevilla)
Capital	67.000.000,00	7.000.000,00
Prima de emisión	125.629.508,00	21.756.045,00
Aportación de socios para compensación de pérdidas	-	-
Resultados negativos de ejercicios anteriores	(8.887.157,00)	(2.650.404,32)
Reservas	-	-
Resultado del ejercicio		
Beneficio – (Pérdidas)	(112.947.533,58)	(24.077.082,70)
Resultados extraordinarios	8.970.736,41	(177.687,51)
Fondos propios	70.794.817,42	2.028.557,98
Valor teórico de la inversión	70.794.817,42	2.028.557,98

**EMPRESAS ASOCIADAS:**



		Euros			
		Sociedad Andaluza para el Desarrollo de las Telecomunicaciones, S.A.	Andalucía Digital Multimedia S.A.	Sociedad Andaluza para el Desarrollo de la Sociedad de la Información S.A.U.	Centro de Innovación y Transferencia de Tecnología de Andalucía, S.A.U.
Participación (%)	Objeto social	49%	20,75% (*)	49% (*)	49% (*)
		Desarrollo de las telecomunicaciones	Elaboración, comercialización y distribución de productos multimedia andaluces	Gestión red corporativa y del portal internet de la Junta de Andalucía	Transferencia de tecnología y sistemas de comunicación y servicios para la Junta de Andalucía, Universidad y empresas
Domicilio social		Sevilla	Málaga	Sevilla	Sevilla
Capital		22.237.444,00	869.245,00	4.700.000	60.600
Prima de emisión		11.425.240,10	-	-	-
Aportación de socios para compensación de pérdidas		-	-	-	-
Resultados negativos de ejercicios anteriores		-	(1.083,00)	-	-
Reservas		2.270.602,00		112.561,00	54.325,00
Resultado del ejercicio Beneficio - (Pérdidas)		211.368,00	(103.616,00)	4.676,00	19.302,00
Resultados extraordinarios		569.919,00			
Fondos propios		36.070.652,00	764.546,00	4.817.237,00	134.227,00
Valor teórico de la inversión		17.674.619,48	158.643,30	2.360.446,13	65.771,23

(\*) Participación indirecta a través de Sandetel, S.A.



La Entidad ha mantenido inversiones financieras temporales a corto plazo. La tasa media de rentabilidad de los valores de renta fija mantenidos durante el ejercicio como consecuencia de la aplicación de sus excedentes de tesorería, ha ascendido al 2,61% aproximadamente, por el periodo de permanencia de las operaciones.

## 8. FONDOS PROPIOS

Los movimientos habidos en el ejercicio 2006 en el epígrafe de Fondos Propios han sido los siguientes:

	Euros			
Fondo Social	Aportaciones para compensar pérdidas	Resultados de ejercicios anteriores	Pérdidas y Ganancias	
Saldo Inicial	79.729.689,30	147.093.390,00	(4.947.081,60)	(155.104.007,30)
Aumentos	10.772.500,00	157.857.169,00	-	-
Traspaso de Pérdidas y Ganancias	-	-	(155.104.007,30)	155.104.007,30
Aplica. Aportación Socios compensar Pérdidas Ejerc. Anteriores	-	-	-	-
Aplica. Aportación Socios compensar Pérdidas Ejercicio Resultado ejercicio 2006	-	(147.093.390,00)	147.093.390,00	-
	-	-	-	(147.939.495,76)
	<b>90.502.189,30</b>	<b>157.857.169,00</b>	<b>(12.957.698,90)</b>	<b>(147.939.495,76)</b>

El Fondo Social de la Entidad asciende a un importe de 90.502.189,30 euros. En el ejercicio se ha ampliado por aportaciones de la Junta de Andalucía en 10.772.500,00 euros.

La Junta de Andalucía, de acuerdo con lo establecido en el Presupuesto de 2006, ha concedido transferencias corrientes a la Entidad, por un importe de 157.857.169,00 euros, para la financiación del Presupuesto de Explotación.

Estos importes han sido cobrados en su totalidad en el ejercicio 2006.

## 9. TRANSFERENCIAS DE CAPITAL

Las transferencias de capital recogen el saldo neto resultante entre las recibidas de la Junta de Andalucía, a través de dotaciones presupuestarias de ejercicios anteriores para financiar diversas inversiones, y la parte transferida a resultado de dichas transferencias de capital, en función de las amortizaciones y otras correcciones valorativas del activo inmovilizado que financia, según el siguiente detalle:

	<u>Euros</u>
Saldo inicial	19.141.002,95
Transferencias de capital traspasadas a resultados del ejercicio	(512.472,44)
Otros ingresos extraordinarios	(471.891,94)
	<hr/>
Total	<u>18.156.638,57</u>

## 10. PROVISIONES PARA RIESGOS Y GASTOS

La Entidad tiene dotadas provisiones para atender la cobertura de posibles responsabilidades ante terceros derivados de la naturaleza de las operaciones que realiza, tal y como se indica en el apartado 4.i) y 4.j) de esta memoria, por un importe total de 303.891,73 euros.

## 11. DEUDAS NO COMERCIALES

### a) Deudas con entidades de crédito

Existen contratos de pólizas de créditos con entidades financieras, suscritos conjuntamente tanto por la Entidad como por sus sociedades filiales Canal Sur Televisión S.A. y Canal Sur Radio, S.A. por un importe total de 52.000.000,00 euros. A 31 de diciembre de 2006, dichas pólizas de crédito no se encuentran dispuestas.

### b) Deudas con empresas del grupo y asociadas

La composición de los saldos deudores y acreedores con empresas del grupo y asociadas que configuran estas cuentas es el siguiente:

	Euros	
	SalDOS deudores	SalDOS acreedores
Canal Sur Televisión, S.A.	1.330.329,78	-
Canal Sur Radio, S.A.	-	139.873,23
<b>TOTAL GRUPO RTVA</b>	<b>1.330.329,78</b>	<b>139.873,23</b>
Sociedad Andaluza para el Desarrollo de los Sistemas de Información S.A.U.	-	43.126,68
Sociedad Andaluza para el Desarrollo de las Telecomunicaciones, S.A.	19.632,54	-
<b>TOTAL EMPRESAS ASOCIADAS</b>	<b>19.632,54</b>	<b>43.126,68</b>

Los saldos deudores y acreedores mantenidos con las sociedades filiales corresponden a pagos y cobros por cuenta de las mismas y a las facturaciones efectuadas por servicios diversos, en virtud de lo previsto en la Ley 8/87, tal como se indica en el apartado 14 c) de esta memoria, así como a las transferencias de capital y aportaciones de socios para compensación de pérdidas concedidas pendientes de pago.

*c) Deudas de la Junta de Andalucía*

El saldo deudor a 31 de diciembre de 2006 con la Junta de Andalucía asciende a un importe de 787.881,83 (ver nota 12). El desglose de dicho saldo es el siguiente:

	Euros
Instituto Andaluz de la Mujer	79.818,53
Consejería de Gobernación	463.154,30
Consejería de Empleo	244.909,00
<b>Total</b>	<b>787.881,83</b>

Asimismo, existe un saldo acreedor a 31 de diciembre de 2006 con el Consorcio Fernando de los Ríos por importe de 66.922,94 euros.

## 12. ADMINISTRACIONES PÚBLICAS Y SITUACIÓN FISCAL

Los saldos mantenidos con las Administraciones Públicas al 31 de diciembre de 2006 por tributos y subvenciones son los siguientes:

	Euros	
	Saldo deudor	Saldo acreedor
Impuesto sobre el Valor Añadido	-	81.160,90
Impuesto sobre la Renta de las Personas Físicas	-	373.512,74
Seguridad Social	(65.473,63)	280.662,34
Hacienda Pública, deudora y acreedora por diversos conceptos	-	-
Junta de Andalucía deudora por varios conceptos (Ver Notas 8 y 11 c)	787.881,83	-
	<b>722.408,20</b>	<b>735.335,98</b>

La Entidad está exenta del Impuesto de Sociedades.

La Entidad tiene pendientes de inspección fiscal todos los impuestos correspondientes a sus cuatro últimos ejercicios económicos. Se estima que no existen contingencias de importes significativos por estos conceptos, que pudieran derivarse de la revisión por las autoridades fiscales, de los ejercicios sujetos a inspección.

## 13. GARANTIAS COMPROMETIDAS CON TERCEROS Y OTROS PASIVOS CONTINGENTES

La Entidad ha contraavalado a Canal Sur Televisión, S.A. y a Canal Sur Radio, S.A., ante distintas entidades financieras, por un importe total de 555.410 dólares USA y 331.204,55 euros, respectivamente.



## 14. INGRESOS Y GASTOS

- a) El consumo de explotación del ejercicio 2006 de materias primas y otras materias consumibles tiene el siguiente detalle:

	<u>Euros</u>
Compras	457.777,67
Variación de existencias	<u>(5.218,13)</u>
<b>Total</b>	<b><u>452.559,54</u></b>

- b) Las cargas sociales registradas por la Entidad durante el ejercicio 2006 se detallan a continuación:

	<u>Euros</u>
Seguridad Social a cargo de la Empresa	3.175.635,28
Aportaciones al sistema complementario de pensiones	95.950,51
Otros gastos sociales	<u>347.740,32</u>
<b>Total</b>	<b><u>3.619.326,11</u></b>

- c) Las transacciones realizadas por la Entidad con las empresas del grupo y asociadas han sido las siguientes:

	Euros
<b>Ingresos por servicios prestados:</b>	<b>15.730.341,44</b>
Canal Sur Radio, S.A.	1.420.799,44
Canal Sur Televisión, S.A.	14.207.994,40
<b>TOTAL GRUPO RTVA</b>	<b>15.628.793,84</b>
Sdad. Andal. para el Desarrollo de las Telecomunicaciones, S.A.	101.547,60
<b>TOTAL EMPRESAS ASOCIADAS</b>	<b>101.547,60</b>
<b>Gastos por servicios recibidos:</b>	<b>106.574,92</b>
Sociedad Andaluza para el Desarrollo de los Sistemas de Información S.A.U.	106.574,92
<b>TOTAL EMPRESAS ASOCIADAS</b>	<b>106.574,92</b>



El detalle de las transacciones realizadas en 2006 con la Junta de Andalucía es el siguiente:

<b>Ingresos por servicios prestados:</b>	<b>Euros</b>
Instituto Andaluz de la Mujer	155.521,23
Consejería de Empleo	211.128,45
Consejería de Economía y Hacienda	77.586,20
Consejería de Gobernación	587.057,50
<b>Total</b>	<b>1.031.293,38</b>

d) El importe neto de la cifra de negocios en 2.006, por prestación de servicios, ha ascendido a 15.874.914,92 euros, de acuerdo con el siguiente desglose:

	<b>Euros</b>
Prestación de Servicios a Empresas del Grupo	15.628.793,84
Prestación de Servicios a Empresas Asociadas	101.547,60
Prestación de Servicios a otras Empresas	24.573,48
Prestación de Servicios por Convenios suscritos	120.000,00
<b>Total</b>	<b>15.874.914,92</b>

e) El número medio de personas empleadas por la entidad durante el ejercicio 2006 ha sido de 292 personas, de los que 188 son fijos y 104 eventuales.

A 31 de diciembre, la distribución de la plantilla, por sexos, es la siguiente:

<b>CATEGORIAS/NIVELES</b>	<b>HOMBRES</b>	<b>MUJERES</b>	<b>TOTAL</b>
<b>DIRECTIVOS</b>	<b>15</b>	<b>4</b>	<b>19</b>
<b>LABORALES</b>	<b>164</b>	<b>115</b>	<b>279</b>
NIVEL B1	15	4	19
NIVEL B2	14	8	22
NIVEL B3	66	17	83
NIVEL B4	28	36	64
NIVEL B5	41	50	91
<b>TOTAL A 31-12-2006</b>	<b>179</b>	<b>119</b>	<b>298</b>
<b>CONSEJO ADMINISTRACIÓN</b>	<b>12</b>	<b>3</b>	<b>15</b>

- f) Los Resultados Extraordinarios Negativos, por un importe en el ejercicio 2006 de 135.326.992,35 euros, viene dado, principalmente, por la provisión derivada de los resultados de las empresas del grupo, por cuantía de 137.024.616,28 euros.

Además, se incluyen ingresos extraordinarios por importe de 704.082,97 euros correspondientes a devoluciones solicitadas de IVA de inversiones de ejercicios anteriores.

### **15. RETRIBUCIONES Y OTRAS PRESTACIONES A LOS MIEMBROS DEL CONSEJO DE ADMINISTRACIÓN**

Durante el ejercicio 2006, la Entidad ha registrado por retribuciones devengadas por el Consejo de Administración los siguientes importes:

	<u>Euros</u>
Gastos asistencia Consejo de Administración	953.470,98
Dietas, manutención y desplazamientos	91.505,31
<b>Total</b>	<b><u>1.044.976,29</u></b>

### **16. RETRIBUCIONES A LOS AUDITORES DE CUENTAS**

De acuerdo con el artículo 85.ter de la Ley 5/1983, General de la Hacienda Pública, de 19 de julio, se atribuye a la Consejería de Economía y Hacienda, con carácter exclusivo, la competencia para contratar auditorías sobre cualquier órgano o entidad de la Comunidad Autónoma de Andalucía y sus Organismos Autónomos, así como sobre las empresas de la Junta de Andalucía sometidas a control financiero permanente.

Los honorarios correspondientes a la auditoría de las cuentas anuales del ejercicio 2006 y otros servicios asimilados han ascendido a 6.996 euros, siendo asumidos en su totalidad por la Consejería de Economía y Hacienda de la Junta de Andalucía en virtud de lo indicado.



## 17. CUADRO DE FINANCIACIÓN COMPARATIVO

El cuadro de financiación comparativo entre los ejercicios 2006 y 2005 se muestra a continuación:

	<b>Euros</b>	
	<b>2006</b>	<b>2005</b>
<b>APLICACIONES</b>		
Recursos aplicados en las operaciones	9.721.047,35	8.392.174,81
Adquisiciones inmovilizado	158.110.956,68	175.918.479,36
Inmovilizado material	2.659.323,10	3.021.514,35
Inmovilizado inmaterial	54.883,61	12.889,01
Inmovilizaciones financieras	155.385.553,00	172.884.076,00
Acreedores a Largo Plazo	-	183,78
<b>TOTAL APLICACIONES</b>	<b>167.832.004,03</b>	<b>184.310.837,95</b>
<b>EXCESO DE ORIGENES SOBRE APLICACIONES (AUMENTO DEL CAPITAL CIRCULANTE)</b>	<b>1.051.151,82</b>	<b>2.332.552,05</b>
<b>TOTAL APLICACIONES</b>	<b>168.883.155,85</b>	<b>186.643.390,00</b>
<b>ORIGENES</b>		
Enajenación de inmovilizado	253.486,85	-
Fondo Social	10.772.500,00	10.750.000,00
Aportación de accionistas para compensación de pérdidas	157.857.169,00	175.893.390,00
<b>TOTAL ORIGENES</b>	<b>168.883.155,85</b>	<b>186.643.390,00</b>
<b>EXCESO DE APLICACIONES SOBRE ORIGENES (DISMINUCION DEL CAPITAL CIRCULANTE)</b>	<b>-</b>	<b>-</b>
<b>TOTAL ORIGENES</b>	<b>168.883.155,85</b>	<b>186.643.390,00</b>

### VARIACIÓN DE CAPITAL CIRCULANTE

Existencias	-	3.785,66	-	42.010,66
Deudores	-	959.749,67	-	31.798.706,24
Acreedores	2.932.202,59	-	33.155.738,21	-
Inversiones financieras temporales	-	1.152.169,13	1.153.052,11	-
Tesorería	234.653,69	-	-	135.521,37

**TOTAL**

<b>Euros</b>			
<b>Ejercicio 2006</b>		<b>Ejercicio 2005</b>	
<b>Aumentos</b>	<b>Disminución</b>	<b>Aumentos</b>	<b>Disminución</b>
3.166.856,28	2.115.704,46	34.308.790,32	31.976.238,27
-	1.051.151,82	-	2.332.552,05

**VARIACIONES DEL CAPITAL CIRCULANTE**





	Euros	
	2006	2005
<b>CORRECCIONES AL RESULTADO DEL EJERCICIO</b>		
Pérdidas y ganancias ( Pérdidas)	(147.939.495,76)	(155.104.007,30)
Más:		
Depreciación inversiones financieras	137.024.616,28	145.651.345,18
Dotaciones inmovilizado inmaterial	354.018,94	548.730,85
Dotaciones inmovilizado material	1.565.851,80	1.314.137,18
Provisión plan de pensiones	26.607,00	26.607,00
Pérdidas por bajas de inmovilizado	5.159,95	1.851,33
Menos:		
Transferencias de capital traspasadas al resultado del ejercicio	(512.472,44)	(668.501,56)
Otros ingresos a distribuir transferidos al resultado del ejercicio	(1.426,23)	(1.425,63)
Ingresos bienes adscritos Junta de Andalucía	(160.699,74)	(160.699,73)
Beneficios enajenación de inmovilizado	(83.207,15)	
Diferencias de cambio positivas	-	(212,13)
Recursos aplicados en las operaciones	<u>(9.721.047,35)</u>	<u>(8.392.174,81)</u>

## 18. MEDIO AMBIENTE

No existen en la actualidad compromisos derivados de inversiones o litigios relacionados con el medio ambiente.

## 19. ACONTECIMIENTOS POSTERIORES

No hay ningún acontecimiento posterior significativo hasta la fecha de formulación de las cuentas anuales.

Rafael Camacho Ordóñez

Director General



Sevilla, 30 de marzo de 2007