

INTRODUCCIÓN

El objetivo de la Estadística de Recaudación Tributaria es ofrecer información sobre los ingresos tributarios que nutren los presupuestos de la Junta de Andalucía, sus Agencias Administrativas y Agencias de Régimen Especial, mostrando la estructura de la recaudación, la procedencia y cuantía de la misma, y su evolución a lo largo del tiempo.

La periodicidad de su publicación es mensual, proporcionando en los distintos apartados tablas resúmenes de los ingresos en caja bajo distintas ópticas, tanto del mes de referencia como de los acumulados desde el 1 de enero hasta esa fecha y efectuando su comparativa con el mismo período del año anterior.

El concepto de caja utilizado es el de recaudación líquida aplicada. Siendo la recaudación aplicada una medida de ingresos cuyo criterio de registro es el momento de aplicación al presupuesto, incluyendo ingresos devengados en el presupuesto corriente o en ejercicios cerrados.

La estadística contempla toda la recaudación aplicable a los capítulos 1, 2 y 3 del presupuesto, procedente de figuras tributarias, gestionadas bien por la Comunidad Autónoma o bien por la Administración del Estado y de otros ingresos de derecho público.

La información se clasifica en tres bloques:

En el primero se muestran los resúmenes por conceptos presupuestarios de la recaudación de todos los recursos tributarios y se efectúa su diferenciación según se trate de figuras tributarias propias, cedidas de gestión propia o cedidas gestionadas por el Estado.

En el segundo de los bloques se ofrecen los resúmenes provinciales de los ingresos por tributos gestionados por la Comunidad Autónoma.

Y el tercero se centra específicamente en la recaudación de las Tasas y Otros Ingresos de Derecho Público desglosada por Secciones Presupuestarias, Consejerías, Agencias Administrativas y Agencias de Régimen Especial.

La fuente de datos es el sistema GIRO. Para la confección de este boletín los datos se han extraído a 6 de julio de 2018.

Para una mejor comprensión de los datos, se incluyen algunas representaciones gráficas que ayudarán a interpretarlos.

INDICE

1. Recaudación Tributaria de la Junta de Andalucía, Agencias Administrativas y Agencias de Régimen Especial

- 1.1. Recaudación Tributaria Homogénea de la Junta de Andalucía, Agencias Administrativas y Agencias de Régimen Especial
- 1.2. Recaudación Tributaria de la Junta de Andalucía y sus Agencias Administrativas y Agencias de Régimen Especial
- 1.3. Detalle de la recaudación por las diferentes figuras tributarias propias
- 1.4. Detalle de la recaudación por las diferentes figuras tributarias cedidas de gestión propia
- 1.5. Detalle de los ingresos por las diferentes figuras tributarias cedidas gestionadas por el Estado sujetas a liquidación
 - 1.5.1. Recaudación de las entregas a cuenta
 - 1.5.2. Recaudación por liquidaciones de años anteriores
- 1.6. Detalle de la recaudación por las diferentes figuras tributarias cedidas gestionadas por el Estado. Entregas a cuenta del ejercicio corriente y Liquidación
- 1.7. Detalle de la Recaudación de las diferentes figuras tributarias cedidas gestionadas por el Estado no sujetas a Liquidación
- 1.8. Recaudación mensual Homogénea por capítulos. Serie temporal 2018-2017
- 1.9. Recaudación mensual por capítulos. Serie temporal 2018-2017

2. Recaudación Provincial de los Tributos gestionados por la Junta de Andalucía, Agencias Administrativas y Agencias de Régimen Especial. Desglose por Conceptos

- 2.1. Almería. Recaudación mensual 2018-2017
- 2.2. Cádiz. Recaudación mensual 2018-2017
- 2.3. Córdoba. Recaudación mensual 2018-2017
- 2.4. Granada. Recaudación mensual 2018-2017
- 2.5. Huelva. Recaudación mensual 2018-2017
- 2.6. Jaén. Recaudación mensual 2018-2017
- 2.7. Málaga. Recaudación mensual 2018-2017
- 2.8. Sevilla. Recaudación mensual 2018-2017
- 2.9. Servicios Centrales. Recaudación mensual 2018-2017
- 2.10. Total Andalucía. Recaudación mensual 2018-2017

3. Tasas y Otros Ingresos de Derecho Público distribuidos por Consejerías, Agencias Administrativas y Agencias de Régimen Especial

- 3.1. Tasas y Otros Ingresos de Derecho Público distribuidos por Consejerías, Agencias Administrativas y Agencias de Régimen Especial
- 3.2. Tasas 2018-2017
- 3.3. Otros Ingresos de Derecho Público 2018-2017

1.1.Recaudación Tributaria Homogénea de la Junta de Andalucía y sus Agencias Administrativas *

	RECAUDACIÓN MENSUAL			RECAUDACIÓN ACUMULADA		
	JUNIO			JUNIO		
	2018	2017	% 18/17	2018	2017	% 18/17
IMPUESTOS DIRECTOS						
Impuesto sobre Sucesiones y Donaciones	27.337.809	38.707.427	-29,37	149.910.234	175.641.742	-14,65
Impuesto s/ Patrimonio de las Personas Físicas	33.100	635.103	-94,79	1.235.183	3.139.662	-60,66
Impuesto sobre Depósitos Bancarios	0	5.512	-100,00	4.379	16.514.894	-99,97
Tarifa Autonómica del IRPF	377.021.102	372.516.051	1,21	2.262.126.610	2.235.096.305	1,21
TOTAL	404.392.011	411.864.093	-1,81	2.413.276.406	2.430.392.604	-0,70
IMPUESTOS INDIRECTOS						
Transmisiones Patrimoniales	93.706.847	83.093.283	12,77	537.031.506	461.952.181	16,25
Actos Jurídicos Documentados	37.094.223	28.946.768	28,15	199.439.141	168.053.739	18,68
Impuesto Actividades de Juego No Presenciales	6.315.662	1.380.448	357,51	13.035.499	6.055.210	115,28
Impuesto Valor Añadido	471.937.011	445.410.627	5,96	2.831.622.065	2.672.463.760	5,96
Impuestos Especiales de Fabricación	179.771.382	175.984.941	2,15	1.078.628.290	1.055.909.645	2,15
Impuesto s/ Determinados Medios de Transporte	6.256.705	4.878.410	28,25	29.956.170	24.768.627	20,94
Impuesto sobre Hidrocarburos. Tipo autonómico	17.610.797	19.232.313	-8,43	110.934.380	110.652.253	0,25
Impuestos Ecológicos	234.625	164.591	42,55	3.210.334	3.492.041	-8,07
Impuestos Extinguidos	0	0	-	0	73.496	-100,00
Canon de Mejora	513.717	316.654	62,23	82.866.123	69.585.506	19,09
TOTAL	813.440.968	759.408.034	7,12	4.886.723.508	4.573.006.457	6,86
TASAS						
Tasa Fiscal sobre el Juego	3.959.449	3.589.829	10,30	55.104.146	49.426.063	11,49
Tasas Consejerías y Agencias	2.195.117	2.417.513	-9,20	15.077.952	22.370.589	-32,60
TOTAL	6.154.566	6.007.343	2,45	70.182.098	71.796.652	-2,25
TOTAL RECAUDACIÓN	1.223.987.546	1.177.279.469	3,97	7.370.182.012	7.075.195.713	4,17


Cifras en euros

*Nota: sin considerar las cantidades correspondientes a liquidaciones de ejercicios anteriores por las diferentes figuras tributarias cedidas gestionadas por el Estado

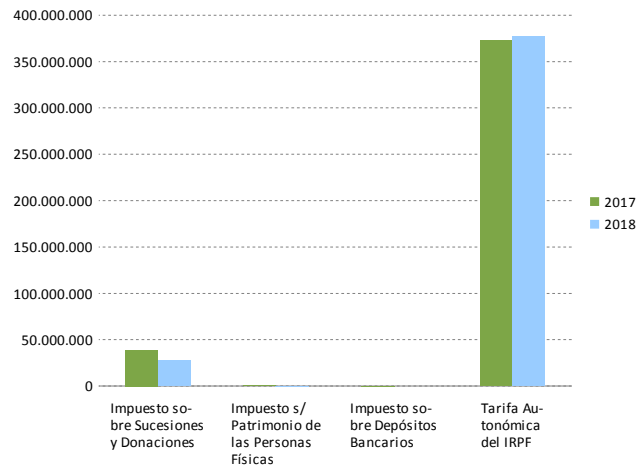
	RECAUDACIÓN MENSUAL			RECAUDACIÓN ACUMULADA		
	JUNIO			JUNIO		
	2018	2017	% 18/17	2018	2017	% 18/17
OTROS INGRESOS DE DERECHO PÚBLICO						
Otros Ingresos de Derecho Público	36.065.470	27.624.900	30,55	204.598.552	188.977.704	8,27
TOTAL RECAUDACIÓN	1.260.053.015	1.204.904.369	4,58	7.574.780.564	7.264.173.417	4,28

Cifras en euros

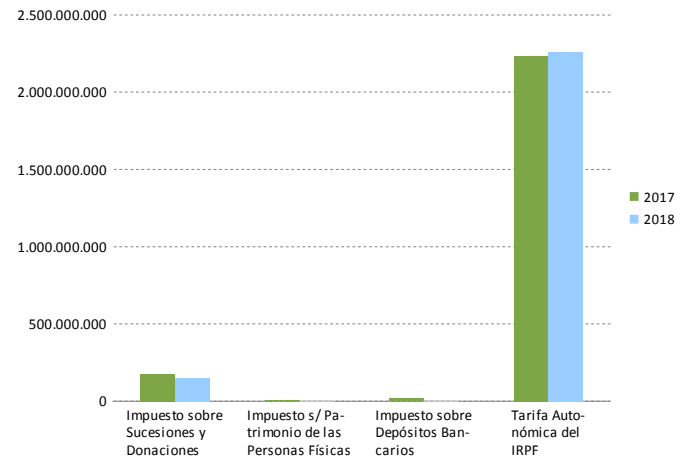
Recaudación Tributaria Mensual



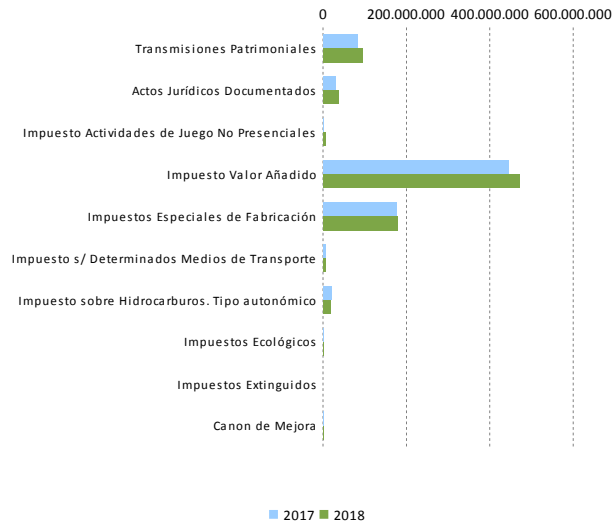
Impuestos Directos. Recaudación Mensual



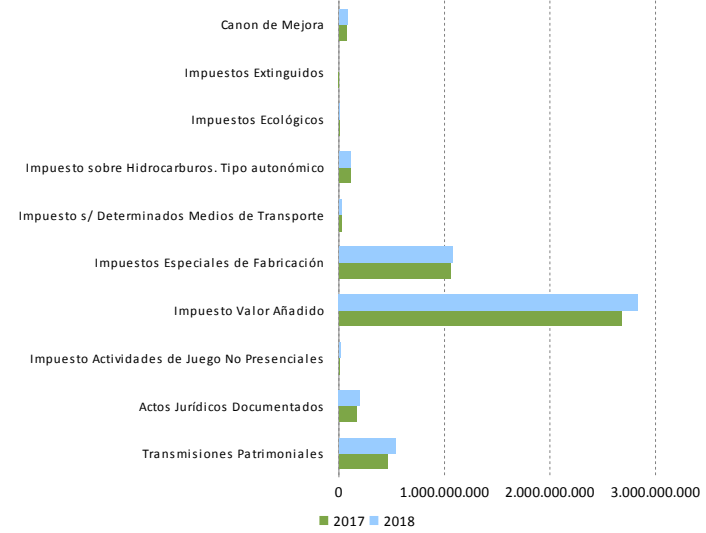
Impuestos Directos. Recaudación Acumulada



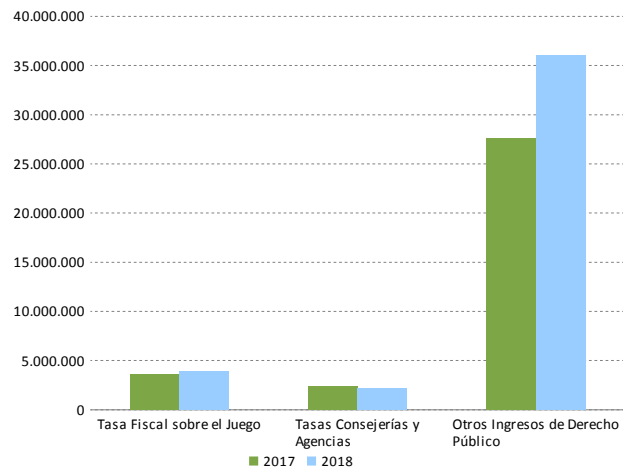
Impuestos Indirectos. Recaudación Mensual



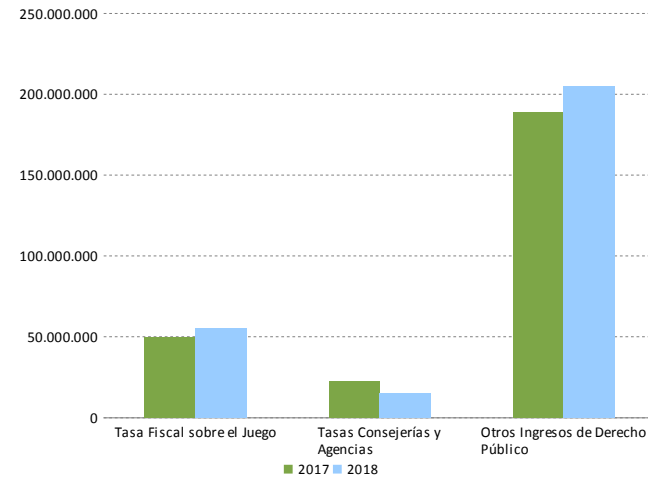
Impuestos Indirectos. Recaudación Acumulada



Tasas y otros Ingresos de Derecho Público. Recaudación Mensual



Tasas y otros Ingresos de Derecho Público. Recaudación Acumulada



1.2. Recaudación Tributaria de la Junta de Andalucía y sus Agencias Administrativas **

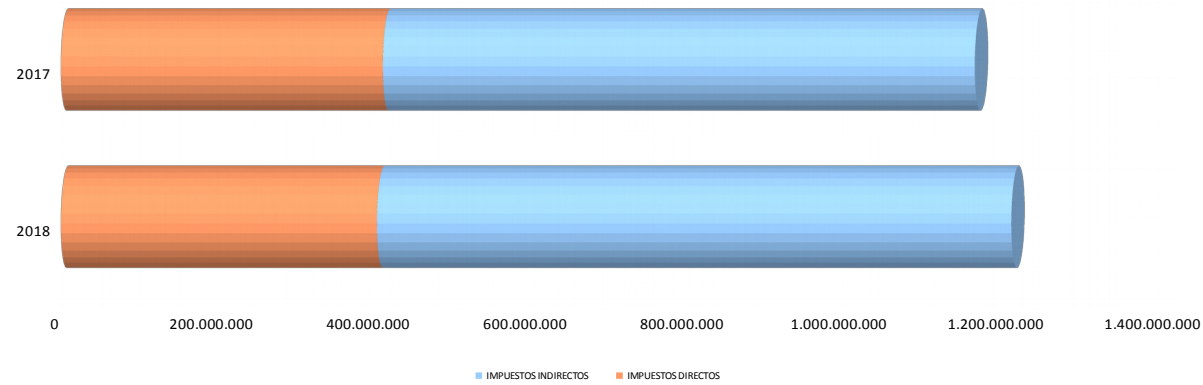
	RECAUDACIÓN MENSUAL			RECAUDACIÓN ACUMULADA		
	JUNIO			JUNIO		
	2018	2017	% 18/17	2018	2017	% 18/17
IMPUESTOS DIRECTOS						
Impuesto sobre Sucesiones y Donaciones	27.337.809	38.707.427	-29,37	149.910.234	175.641.742	-14,65
Impuesto s/ Patrimonio de las Personas Físicas	33.100	635.103	-94,79	1.235.183	3.139.662	-60,66
Impuesto sobre Depósitos Bancarios	0	5.512	-100,00	4.379	16.514.894	-99,97
Tarifa Autonómica del IRPF	375.493.168	370.988.117	1,21	2.252.959.005	2.225.928.700	1,21
TOTAL	402.864.077	410.336.159	-1,82	2.404.108.801	2.421.224.999	-0,71
IMPUESTOS INDIRECTOS						
Transmisiones Patrimoniales	93.706.847	83.093.283	12,77	537.031.506	461.952.181	16,25
Actos Jurídicos Documentados	37.094.223	28.946.768	28,15	199.439.141	168.053.739	18,68
Impuesto Actividades de Juego No Presenciales	6.315.662	1.380.448	357,51	13.035.499	6.055.210	115,28
Impuesto Valor Añadido	467.343.581	440.817.197	6,02	2.804.061.486	2.644.903.181	6,02
Impuestos Especiales de Fabricación	179.578.659	175.792.219	2,15	1.077.471.957	1.054.753.312	2,15
Impuesto s/ Determinados Medios de Transporte	6.256.705	4.878.410	28,25	29.956.170	24.768.627	20,94
Impuesto sobre Hidrocarburos. Tipo autonómico	17.610.797	19.232.313	-8,43	110.934.380	110.652.253	0,25
Impuestos Ecológicos	234.625	164.591	42,55	3.210.334	3.492.041	-8,07
Impuestos Extinguidos	0	0	-	0	73.496	-100,00
Canon de Mejora	513.717	316.654	62,23	82.866.123	69.585.506	19,09
TOTAL	808.654.816	754.621.881	7,16	4.858.006.595	4.544.289.545	6,90
TASAS Y OTROS INGRESOS DE DERECHO PÚBLICO						
Tasa Fiscal sobre el Juego	3.959.449	3.589.829	10,30	55.104.146	49.426.063	11,49
Tasas Consejerías y Agencias	2.195.117	2.417.513	-9,20	15.077.952	22.370.589	-32,60
TOTAL	6.154.566	6.007.343	2,45	70.182.098	71.796.652	-2,25
TOTAL RECAUDACIÓN	1.217.673.459	1.170.965.383	3,99	7.332.297.495	7.037.311.196	4,19

	RECAUDACIÓN MENSUAL			RECAUDACIÓN ACUMULADA		
	JUNIO			JUNIO		
	2018	2017	% 18/17	2018	2017	% 18/17
OTROS INGRESOS DE DERECHO PÚBLICO						
Otros Ingresos de Derecho Público	36.065.470	27.624.900	30,55	204.598.552	188.977.704	8,27
TOTAL RECAUDACIÓN	1.253.738.929	1.198.590.283	4,60	7.536.896.046	7.226.288.900	4,30

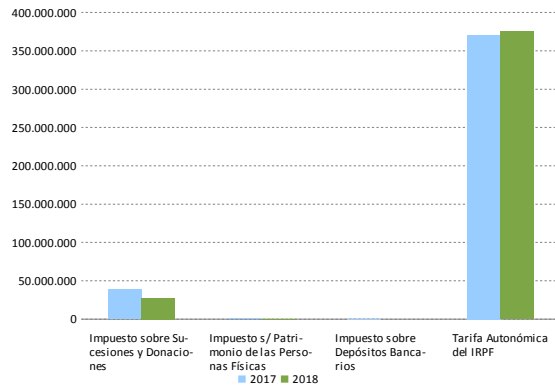
Cifras en euros

**Nota: incluidas las cantidades correspondientes a liquidaciones de ejercicios anteriores por las diferentes figuras tributarias cedidas gestionadas por el Estado

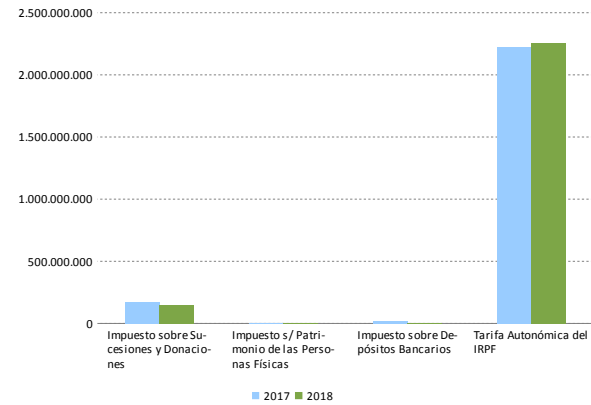
Recaudación Tributaria y liquidaciones años anteriores



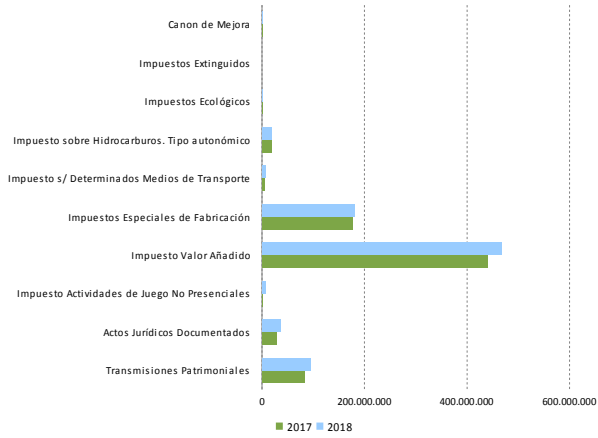
Impuestos Directos. Recaudación Mensual y liquidaciones años anteriores



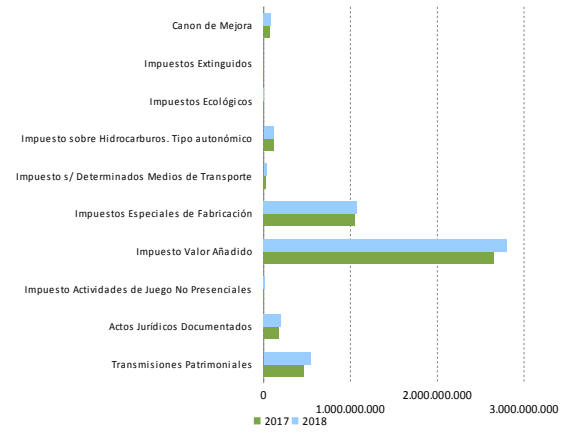
Impuestos Directos. Recaudación Acumulada y liquidaciones años anteriores



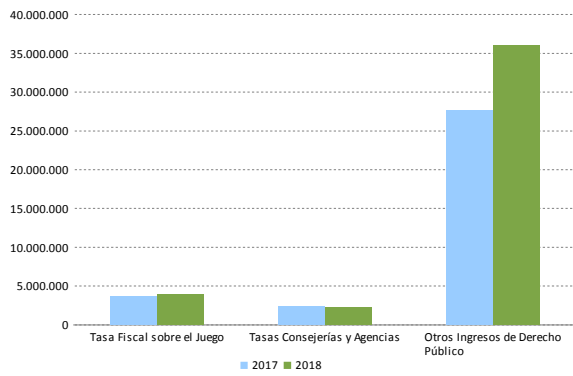
Impuestos Indirectos. Recaudación Mensual y liquidaciones años anteriores



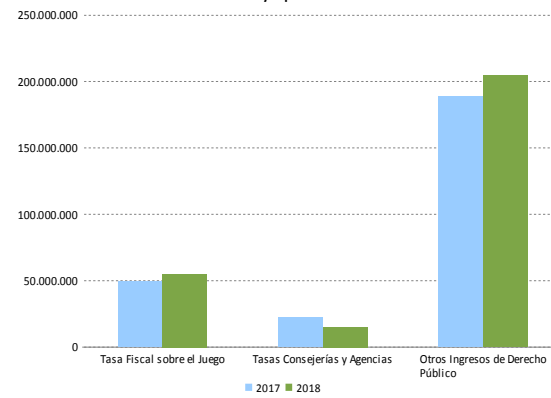
Impuestos Indirectos. Recaudación Acumulada y liquidaciones años anteriores



Tasas y otros Ingresos de Derecho Público. Recaudación Mensual y liquidaciones años anteriores



Tasas y otros Ingresos de Derecho Público. Recaudación Acumulada y liquidaciones años anteriores



1.3. Detalle de la recaudación por las diferentes figuras tributarias propias

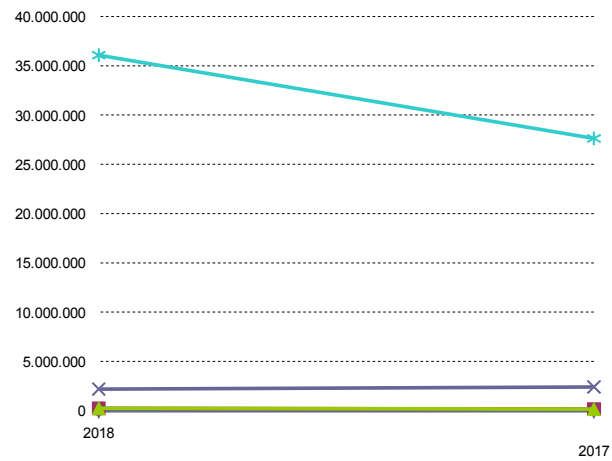
	RECAUDACIÓN MENSUAL			RECAUDACIÓN ACUMULADA		
	JUNIO			JUNIO		
	2018	2017	% 18/17	2018	2017	% 18/17
IMPUESTOS DIRECTOS						
Impuesto sobre Depósitos Bancarios (*)	0	5.512	-100,00	4.379	16.514.894	-99,97
TOTAL	0	5.512	-100,00	4.379	16.514.894	-99,97
IMPUESTOS INDIRECTOS						
Impuestos Ecológicos	234.625	164.591	42,55	3.210.334	3.492.041	-8,07
Emisiones Gases a la Atmósfera	176.053	51	-	1.517.664	1.169.118	29,81
Vertidos a Aguas Litorales	58.496	97.902	-40,25	1.490.196	2.074.489	-28,17
Depósitos Residuos Radioactivos	0	0	-	0	0	-
Depósitos Residuos Peligrosos	0	65.602	-100,00	65.187	110.376	-40,94
Bolsas de Plástico	76	1.036	-92,62	137.288	138.058	-0,56
Canon de Mejora	513.717	316.654	62,23	82.866.123	69.585.506	19,09
TOTAL	748.343	481.245	55,50	86.076.457	73.077.547	17,79
TASAS						
Tasas Consejerías y Agencias	2.195.117	2.417.513	-9,20	15.077.952	22.370.589	-32,60
TOTAL RECAUDACIÓN	2.943.460	2.904.270	1,35	101.158.789	111.963.030	-9,65
	RECAUDACIÓN MENSUAL			RECAUDACIÓN ACUMULADA		
	JUNIO			JUNIO		
	2018	2017	% 18/17	2018	2017	% 18/17
Otros Ingresos de Derecho Público	36.065.470	27.624.900	30,55	204.598.552	188.977.704	8,27
TOTAL RECAUDACIÓN	39.008.930	30.529.170	27,78	305.757.340	300.940.734	1,60

Cifras en euros

(*) A partir del Acuerdo de Compensación adoptado en Comisión Mixta de Asuntos Económicos y Fiscales del día 23 de diciembre de 2013, los ingresos anuales procedentes Impuesto sobre Depósitos de Clientes en Entidades de Crédito de Andalucía se registran como transferencia.

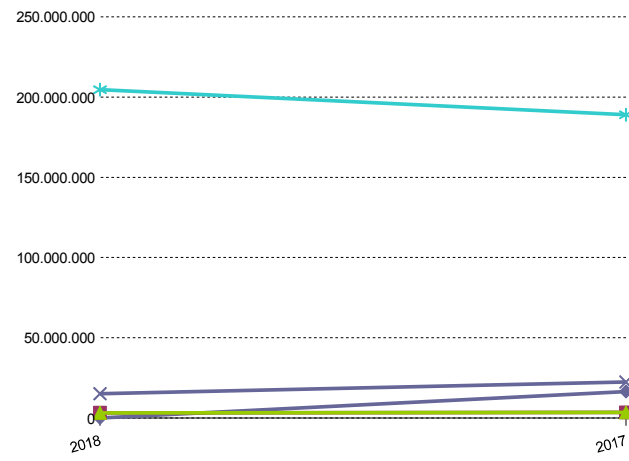
La recaudación registrada en capítulo I es la obtenida como resultado de las actuaciones de inspección respecto de los ejercicios fiscales 2012 y 2013.

Recaudación Mensual. Figuras Tributarias propias



- ◆ Impuesto sobre Depósitos Bancarios (*)
- Impuestos Ecológicos
- ▲ Impuestos Ecológicos
- ✕ Tasas Consejerías y Agencias
- ✦ Otros Ingresos de Derecho Público

Recaudación Acumulada. Figuras tributarias propias



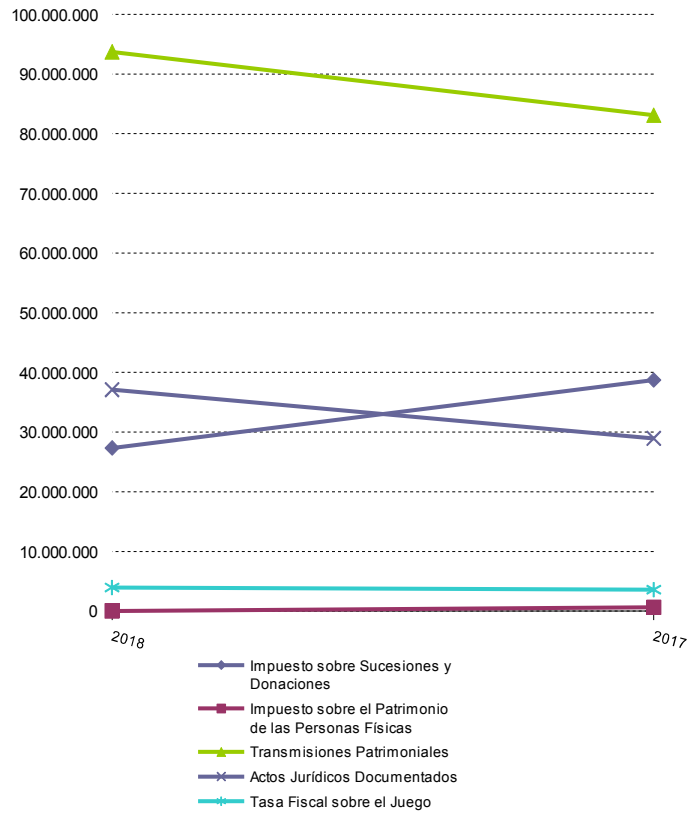
- ◆ Impuesto sobre Depósitos Bancarios (*)
- Impuestos Ecológicos
- ▲ Impuestos Ecológicos
- ✕ Tasas Consejerías y Agencias
- ✦ Otros Ingresos de Derecho Público

1.4. Detalle de la recaudación por las diferentes figuras tributarias cedidas de gestión propia

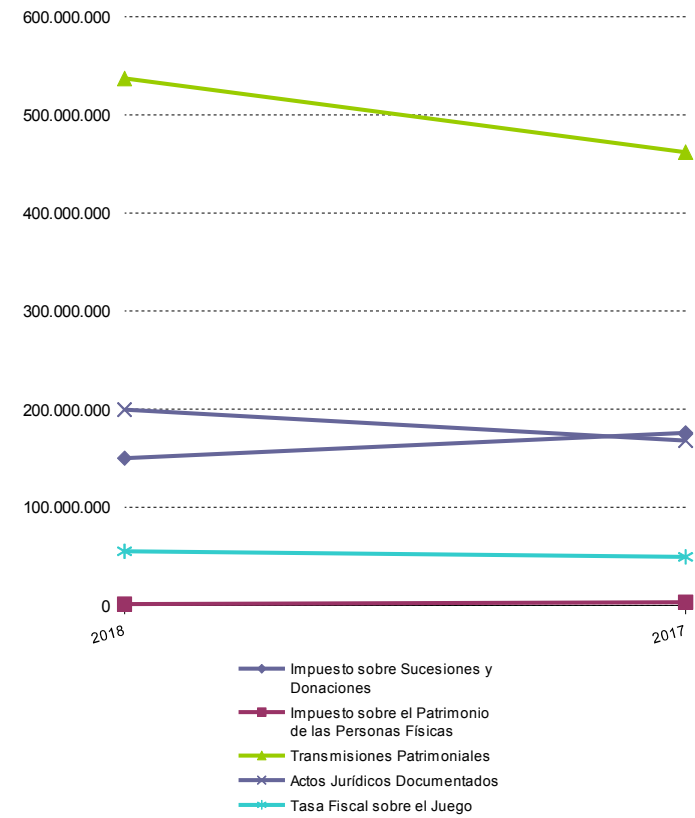
	RECAUDACIÓN MENSUAL			RECAUDACIÓN ACUMULADA		
	JUNIO			JUNIO		
	2018	2017	% 18/17	2018	2017	% 18/17
IMPUESTOS DIRECTOS						
Impuesto sobre Sucesiones y Donaciones	27.337.809	38.707.427	-29,37	149.910.234	175.641.742	-14,65
Impuesto sobre el Patrimonio de las Personas Físicas	33.100	635.103	-94,79	1.235.183	3.139.662	-60,66
TOTAL	27.370.909	39.342.530	-30,43	151.145.417	178.781.404	-15,46
IMPUESTOS INDIRECTOS						
Transmisiones Patrimoniales	93.706.847	83.093.283	12,77	537.031.506	461.952.181	16,25
Actos Jurídicos Documentados	37.094.223	28.946.768	28,15	199.439.141	168.053.739	18,68
Impuestos Extinguidos	0	0	-	0	73.496	-100,00
TOTAL	130.801.069	112.040.051	16,74	736.470.647	630.079.416	16,89
TASAS						
Tasa Fiscal sobre el Juego	3.959.449	3.589.829	10,30	55.104.146	49.426.063	11,49
TOTAL	3.959.449	3.589.829	10,30	55.104.146	49.426.063	11,49
TOTAL RECAUDACIÓN	162.131.428	154.972.410	4,62	942.720.209	858.286.883	9,84

Cifras en euros

Recaudación mensual. Figuras tributarias cedidas de gestión propia



Recaudación acumulada. Figuras tributarias cedidas de gestión propia



1.5. Detalle de los ingresos por las diferentes figuras tributarias cedidas gestionadas por el Estado sujetas a liquidación

1.5.1. Recaudación de las entregas a cuenta

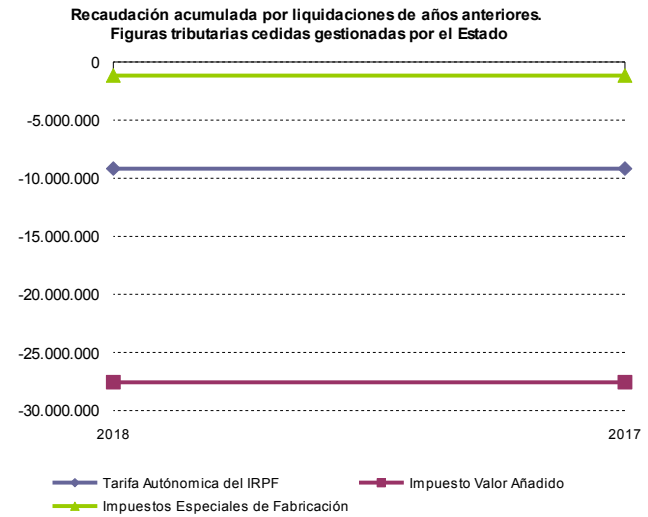
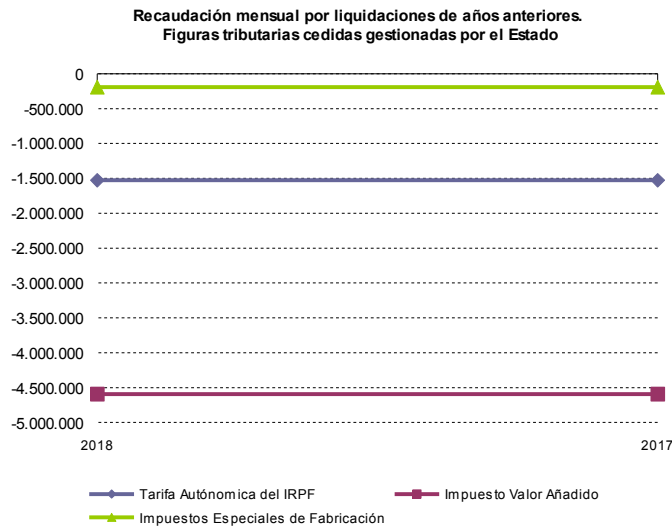
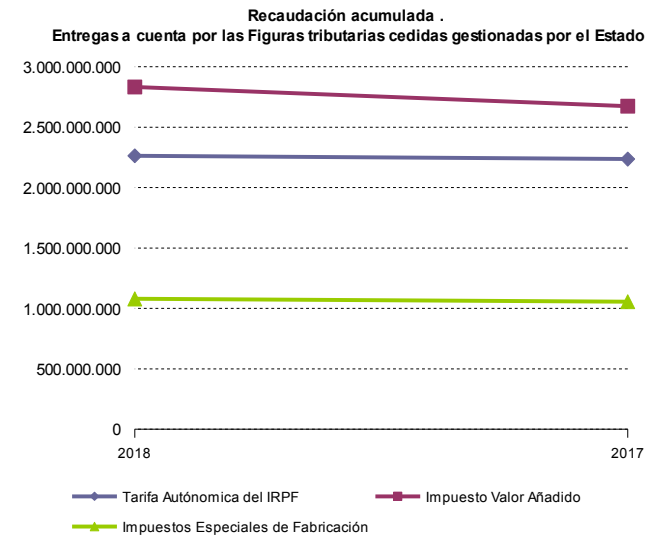
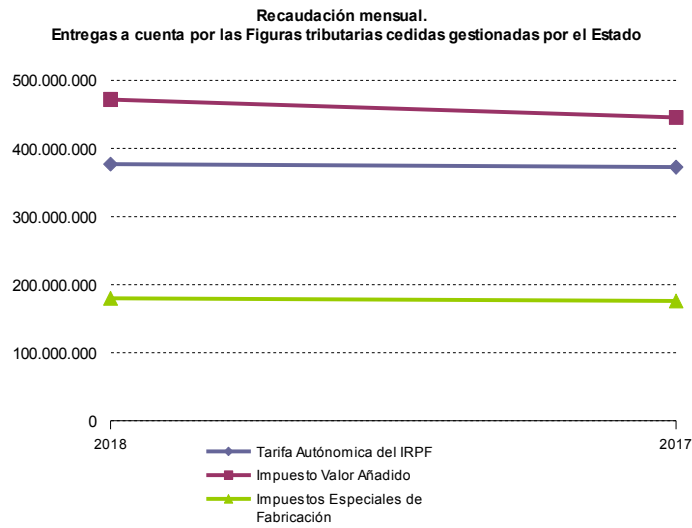
	RECAUDACIÓN MENSUAL			RECAUDACIÓN ACUMULADA		
	JUNIO			JUNIO		
	2018	2017	% 18/17	2018	2017	% 18/17
IMPUESTOS DIRECTOS						
Tarifa Autónoma del IRPF	377.021.102	372.516.051	1,21	2.262.126.610	2.235.096.305	1,21
TOTAL	377.021.102	372.516.051	1,21	2.262.126.610	2.235.096.305	1,21
IMPUESTOS INDIRECTOS						
Impuesto Valor Añadido	471.937.011	445.410.627	5,96	2.831.622.065	2.672.463.760	5,96
Impuestos Especiales de Fabricación	179.771.382	175.984.941	2,15	1.078.628.290	1.055.909.645	2,15
Impuesto s/ Alcohol	7.645.243	7.124.522	7,31	45.871.460	42.747.130	7,31
Impuesto s/ Productos Intermedios	184.589	156.026	18,31	1.107.535	936.155	18,31
Impuesto s/ Cerveza	2.861.988	2.902.968	-1,41	17.171.930	17.417.810	-1,41
Impuesto s/ Lab. Tabaco	55.987.424	53.802.662	4,06	335.924.545	322.815.970	4,06
Impuesto s/ Hidrocarburos. Tipos estatales	94.644.353	93.441.673	1,29	567.866.115	560.650.040	1,29
Impuesto s/ Electricidad	18.447.784	18.557.090	-0,59	110.686.705	111.342.540	-0,59
TOTAL	651.708.392	621.395.567	4,88	3.910.250.355	3.728.373.405	4,88
TOTAL RECAUDACIÓN	1.028.729.494	993.911.618	3,50	6.172.376.965	5.963.469.710	3,50

Cifras en euros

1.5.2. Recaudación por liquidaciones de años anteriores

	RECAUDACIÓN MENSUAL			RECAUDACIÓN ACUMULADA		
	JUNIO			JUNIO		
	2018	2017	% 18/17	2018	2017	% 18/17
IMPUESTOS DIRECTOS						
Tarifa Autónoma del IRPF	-1.527.934	-1.527.934	0,00	-9.167.605	-9.167.605	0,00
TOTAL	-1.527.934	-1.527.934	0,00	-9.167.605	-9.167.605	0,00
IMPUESTOS INDIRECTOS						
Impuesto Valor Añadido	-4.593.430	-4.593.430	0,00	-27.560.579	-27.560.579	0,00
Impuestos Especiales de Fabricación	-192.722	-192.722	0,00	-1.156.333	-1.156.333	0,00
Impuesto s/ Alcohol	-29.049	-29.049	0,00	-174.294	-174.294	0,00
Impuesto s/ Productos Intermedios	-379	-379	0,00	-2.273	-2.273	0,00
Impuesto s/ Cerveza	-3.294	-3.294	0,00	-19.764	-19.764	0,00
Impuesto s/ Lab. Tabaco	-42.745	-42.745	0,00	-256.467	-256.467	0,00
Impuesto s/ Hidrocarburos. Tipo autonómico	-115.458	-115.458	0,00	-692.745	-692.745	0,00
Impuesto s/ Electricidad	-1.798	-1.798	0,00	-10.790	-10.790	0,00
TOTAL	-4.786.152	-4.786.152	0,00	-28.716.912	-28.716.912	0,00
TOTAL RECAUDACIÓN	-6.314.086	-6.314.086	0,00	-37.884.517	-37.884.517	0,00

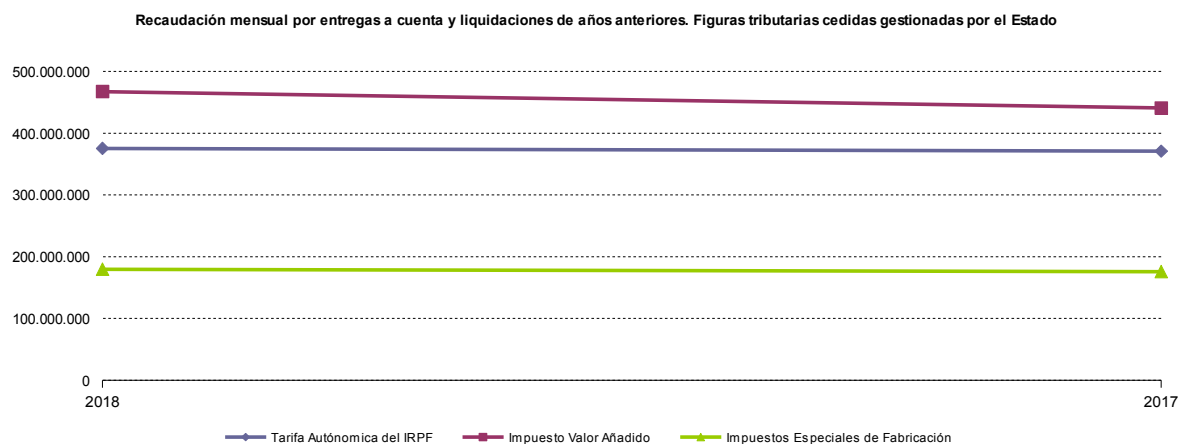
Cifras en euros



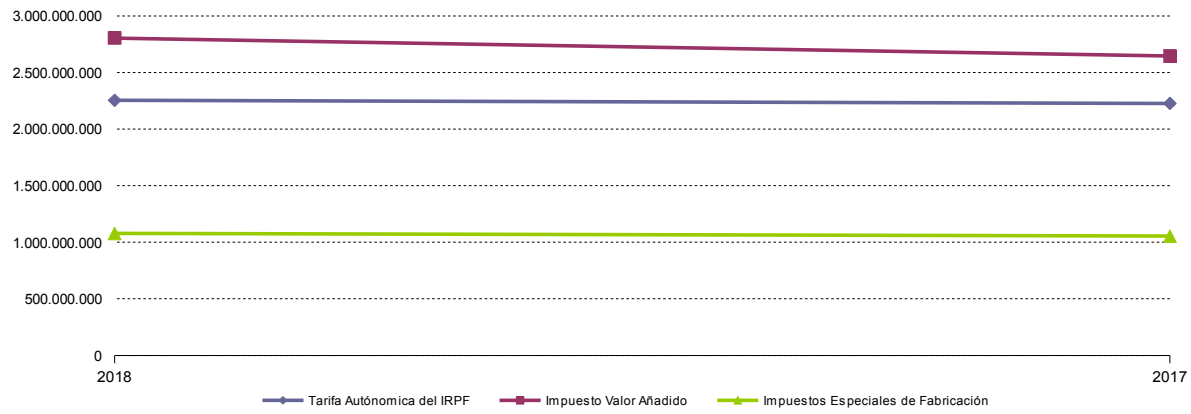
1.6. Detalle de la recaudación por las diferentes figuras tributarias cedidas gestionadas por el Estado. Entregas a cuenta del ejercicio corriente y Liquidaciones de años anteriores

	RECAUDACIÓN MENSUAL			RECAUDACIÓN ACUMULADA		
	JUNIO			JUNIO		
	2018	2017	% 18/17	2018	2017	% 18/17
IMPUESTOS DIRECTOS						
Tarifa Autónoma del IRPF	375.493.168	370.988.117	1,21	2.252.959.005	2.225.928.700	1,21
TOTAL	375.493.168	370.988.117	1,21	2.252.959.005	2.225.928.700	1,21
IMPUESTOS INDIRECTOS						
Impuesto Valor Añadido	467.343.581	440.817.197	6,02	2.804.061.486	2.644.903.181	6,02
Impuestos Especiales de Fabricación	179.578.659	175.792.219	2,15	1.077.471.957	1.054.753.312	2,15
Impuesto s/ Alcohol	7.616.194	7.095.473	7,34	45.697.166	42.572.836	7,34
Impuesto s/ Productos Intermedios	184.210	155.647	18,35	1.105.262	933.882	18,35
Impuesto s/ Cerveza	2.858.694	2.899.674	-1,41	17.152.166	17.398.046	-1,41
Impuesto s/ Lab. Tabaco	55.944.680	53.759.917	4,06	335.668.078	322.559.503	4,06
Impuesto s/ Hidrocarburos. Tipos estatales	94.528.895	93.326.216	1,29	567.173.370	559.957.295	1,29
Impuesto s/ Electricidad	18.445.986	18.555.292	-0,59	110.675.915	111.331.750	-0,59
TOTAL	646.922.240	616.609.415	4,92	3.881.533.442	3.699.656.492	4,92
TOTAL RECAUDACIÓN	1.022.415.408	987.597.532	3,53	6.134.492.447	5.925.585.192	3,53

Cifras en euros



Recaudación acumulada por entregas a cuenta y liquidaciones de años anteriores. Figuras tributarias cedidas gestionadas por el Estado

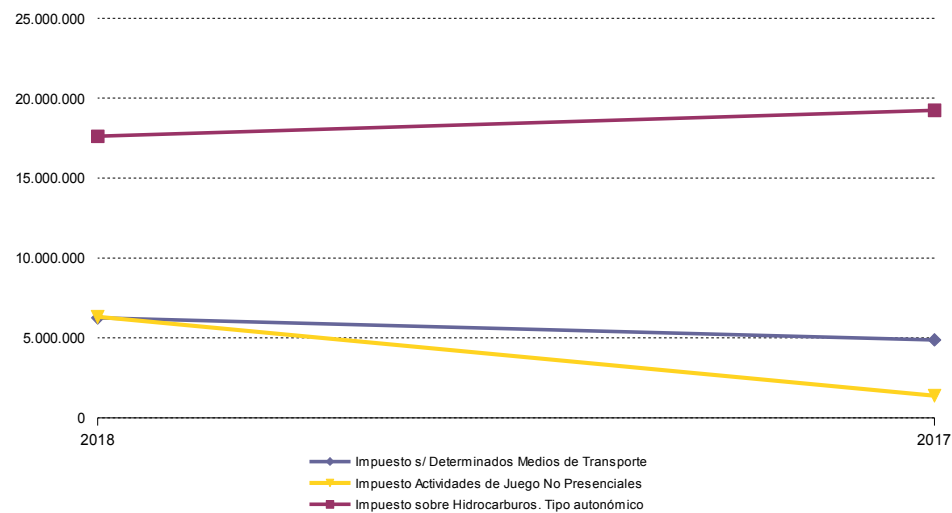


1.7. Detalle de la Recaudación de las diferentes figuras tributarias cedidas gestionadas por el Estado no sujetas a Liquidación

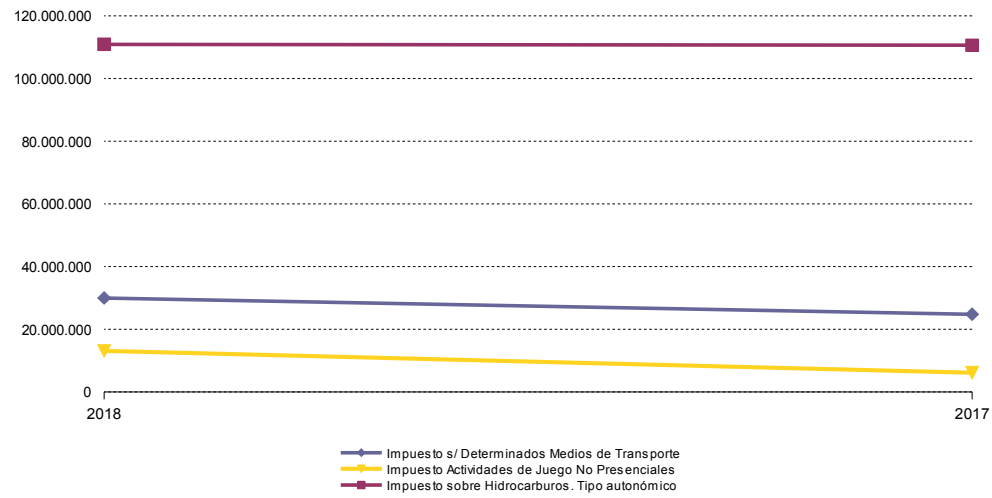
	RECAUDACIÓN MENSUAL			RECAUDACIÓN ACUMULADA		
	JUNIO			JUNIO		
	2018	2017	% 18/17	2018	2017	% 18/17
IMPUESTOS INDIRECTOS						
Impuesto Actividades de Juego No Presenciales	6.315.662	1.380.448	357,51	13.035.499	6.055.210	115,28
Impuesto s/ Determinados Medios de Transporte	6.256.705	4.878.410	28,25	29.956.170	24.768.627	20,94
Impuesto sobre Hidrocarburos. Tipo autonómico	17.610.797	19.232.313	-8,43	110.934.380	110.652.253	0,25
TOTAL RECAUDACIÓN	30.183.164	25.491.171	18,41	153.926.049	141.476.090	8,80

Cifras en euros

Recaudación mensual de Figuras tributarias cedidas gestionadas por el Estado no sujetas a liquidación



Recaudación acumulada de Figuras tributarias cedidas gestionadas por el Estado no sujetas a liquidación



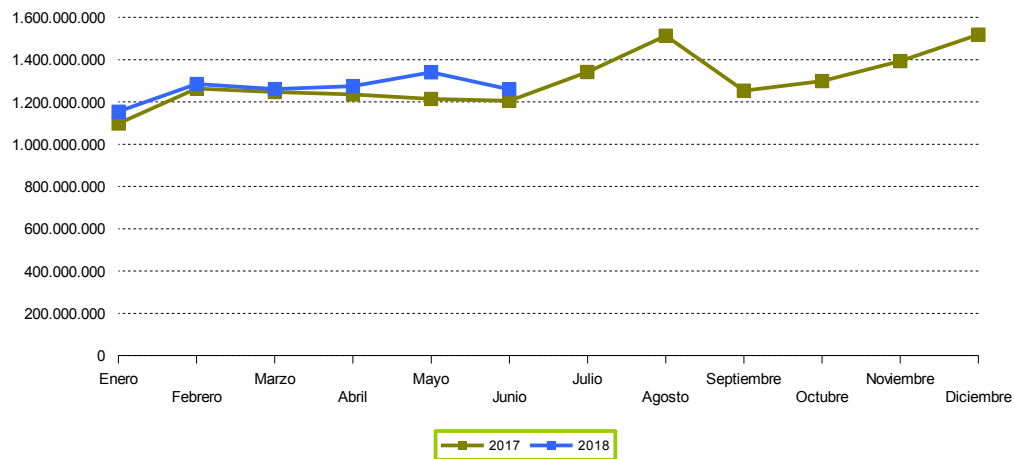
1.8. Recaudación mensual Homogénea* por capítulos. Serie temporal 2018-2017.

	IMPUESTOS DIRECTOS	IMPUESTOS INDIRECTOS	TASAS	OTROS INGRESOS DE DERECHO PÚBLICO	TOTAL MENSUAL	TOTAL MENSUAL ACUMULADO
2017						
Enero	384.347.390	710.226.466	2.652.603	1.112.194	1.098.338.653	1.098.338.653
Febrero	413.437.856	798.384.789	9.403.765	42.455.507	1.263.681.917	2.362.020.570
Marzo	411.403.292	777.648.845	16.663.312	41.403.026	1.247.118.475	3.609.139.045
Abril	403.049.069	767.249.999	26.842.285	38.657.244	1.235.798.597	4.844.937.642
Mayo	406.290.904	760.088.324	10.227.345	37.724.833	1.214.331.406	6.059.269.048
Junio	411.864.093	759.408.034	6.007.343	27.624.900	1.204.904.369	7.264.173.417
Julio	430.054.127	854.273.310	29.678.571	27.596.563	1.341.602.570	8.605.775.987
Agosto	515.892.928	926.786.956	13.668.923	57.133.130	1.513.481.937	10.119.257.924
Septiembre	419.750.506	816.594.148	10.004.624	7.360.733	1.253.710.011	11.372.967.935
Octubre	429.546.979	788.671.875	26.591.219	54.085.530	1.298.895.603	12.671.863.538
Noviembre	432.650.087	889.472.205	21.862.094	49.490.840	1.393.475.227	14.065.338.765
Diciembre	440.167.614	949.834.237	34.210.721	93.957.032	1.518.169.604	15.583.508.369
2018						
Enero	391.784.519	742.720.254	8.298.628	11.576.004	1.154.379.406	1.154.379.406
Febrero	406.289.383	841.808.708	9.527.382	26.959.472	1.284.584.944	2.438.964.350
Marzo	399.036.601	795.477.904	11.747.752	54.432.268	1.260.694.525	3.699.658.875
Abril	404.736.782	811.897.846	24.696.868	33.666.955	1.274.998.451	4.974.657.326
Mayo	407.037.109	881.377.829	9.756.902	41.898.383	1.340.070.223	6.314.727.548
Junio	404.392.011	813.440.968	6.154.566	36.065.470	1.260.053.015	7.574.780.564

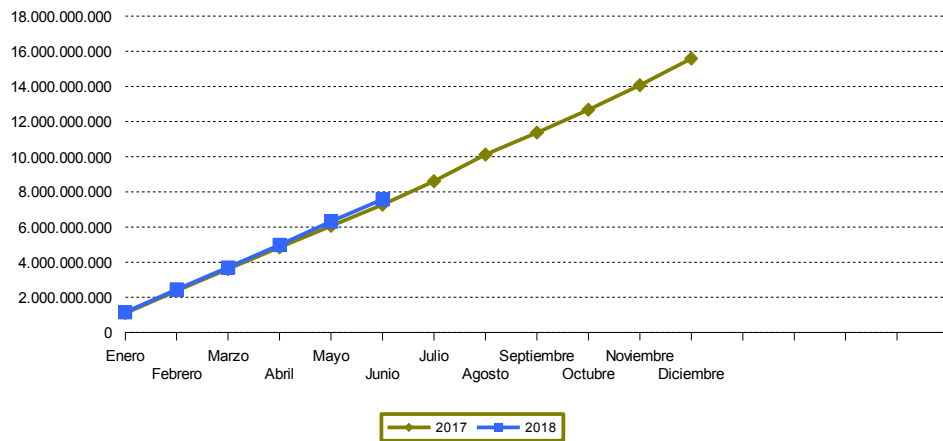
Cifras en euros

*Nota: sin considerar las cantidades correspondientes a liquidaciones de ejercicios anteriores por las diferentes figuras tributarias cedidas gestionadas por el Estado

Recaudación mensual



Recaudación mensual acumulada



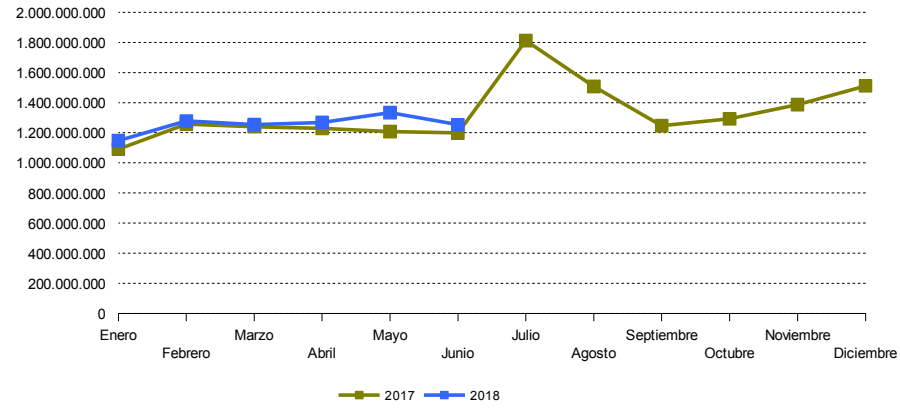
1.9. Recaudación mensual por capítulos. Serie temporal 2018-2017. **

	IMPUESTOS DIRECTOS	IMPUESTOS INDIRECTOS	TASAS	OTROS INGRESOS DE DERECHO PÚBLICO	TOTAL MENSUAL	TOTAL MENSUAL ACUMULADO
2017						
Enero	382.819.456	705.440.314	2.652.603	1.112.194	1.092.024.567	1.092.024.567
Febrero	411.909.921	793.598.637	9.403.765	42.455.507	1.257.367.831	2.349.392.397
Marzo	409.875.358	772.862.693	16.663.312	41.403.026	1.240.804.389	3.590.196.786
Abril	401.521.135	762.463.847	26.842.285	38.657.244	1.229.484.511	4.819.681.297
Mayo	404.762.970	755.302.172	10.227.345	37.724.833	1.208.017.320	6.027.698.617
Junio	410.336.159	754.621.881	6.007.343	27.624.900	1.198.590.283	7.226.288.900
Julio	831.209.947	923.439.969	29.678.571	27.596.563	1.811.925.050	9.038.213.950
Agosto	514.364.994	922.000.804	13.668.923	57.133.130	1.507.167.851	10.545.381.801
Septiembre	418.222.571	811.807.996	10.004.624	7.360.733	1.247.395.925	11.792.777.725
Octubre	428.019.045	783.885.723	26.591.219	54.085.530	1.292.581.517	13.085.359.242
Noviembre	431.122.153	884.686.053	21.862.094	49.490.840	1.387.161.140	14.472.520.383
Diciembre	438.639.680	945.048.085	34.210.721	93.957.032	1.511.855.518	15.984.375.901
2018						
Enero	390.256.585	737.934.102	8.298.628	11.576.004	1.148.065.319	1.148.065.319
Febrero	404.761.449	837.022.556	9.527.382	26.959.472	1.278.270.858	2.426.336.177
Marzo	397.508.667	790.691.751	11.747.752	54.432.268	1.254.380.439	3.680.716.616
Abril	403.208.848	807.111.694	24.696.868	33.666.955	1.268.684.365	4.949.400.981
Mayo	405.509.175	876.591.677	9.756.902	41.898.383	1.333.756.136	6.283.157.117
Junio	402.864.077	808.654.816	6.154.566	36.065.470	1.253.738.929	7.536.896.046

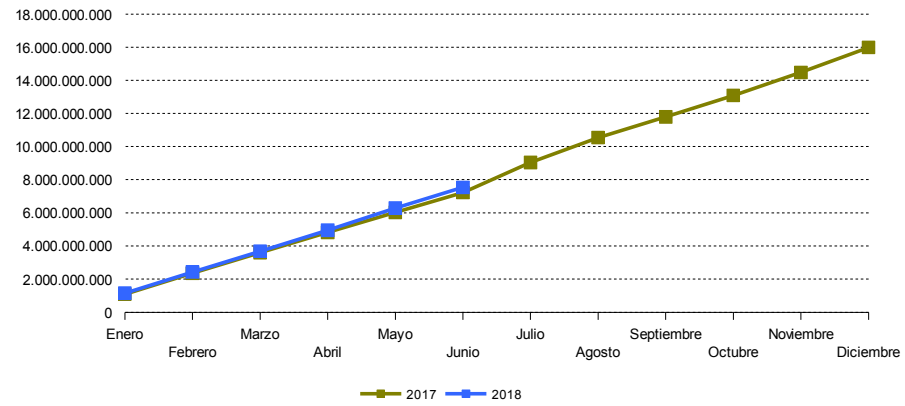
Cifras en euros

**Nota: incluidas las cantidades correspondientes a liquidaciones de ejercicios anteriores por las diferentes figuras tributarias cedidas gestionadas por el Estado

Recaudación mensual y Liquidación de años anteriores



Recaudación mensual acumulada y Liquidación de años anteriores



2. Recaudación Provincial de los Tributos gestionados por la Junta de Andalucía y sus Agencias Administrativas. Desglose por Conceptos

2.1. Almería. Recaudación mensual 2018-2017

	RECAUDACIÓN MENSUAL			RECAUDACIÓN ACUMULADA		
	JUNIO			JUNIO		
	2018	2017	% 18/17	2018	2017	% 18/17
IMPUESTOS DIRECTOS						
Impuesto sobre Sucesiones y Donaciones	1.980.755	2.178.109	-9,06	8.972.147	8.374.916	7,13
Impuesto sobre el Patrimonio de las Personas Físicas	3.311	27.433	-87,93	83.019	191.174	-56,57
Impuesto sobre Depósitos Bancarios	0	0	-	0	0	-
TOTAL	1.984.066	2.205.542	-10,04	9.055.166	8.566.090	5,71
IMPUESTOS INDIRECTOS						
Transmisiones Patrimoniales	8.291.962	7.794.847	6,38	45.173.884	37.814.405	19,46
Actos Jurídicos Documentados	2.632.459	2.966.734	-11,27	14.711.206	14.889.023	-1,19
Impuesto Actividades de Juego No Presenciales	0	0	-	0	0	-
Impuestos Ecológicos	18.537	0	-	716.963	654.817	9,49
Impuestos Extinguidos	0	0	-	0	0	-
Canon de Mejora	0	0	-	0	0	-
TOTAL	10.942.957	10.761.580	1,69	60.602.052	53.358.244	13,58
TASAS						
Tasa Fiscal sobre el Juego	38.123	187.839	-79,70	4.946.538	3.683.262	34,30
Tasas Consejerías y Agencias	248.427	226.422	9,72	1.344.995	1.091.760	23,20
TOTAL	286.550	414.261	-30,83	6.291.533	4.775.023	31,76
TOTAL RECAUDACIÓN	13.213.574	13.381.383	-1,25	75.948.752	66.699.357	13,87

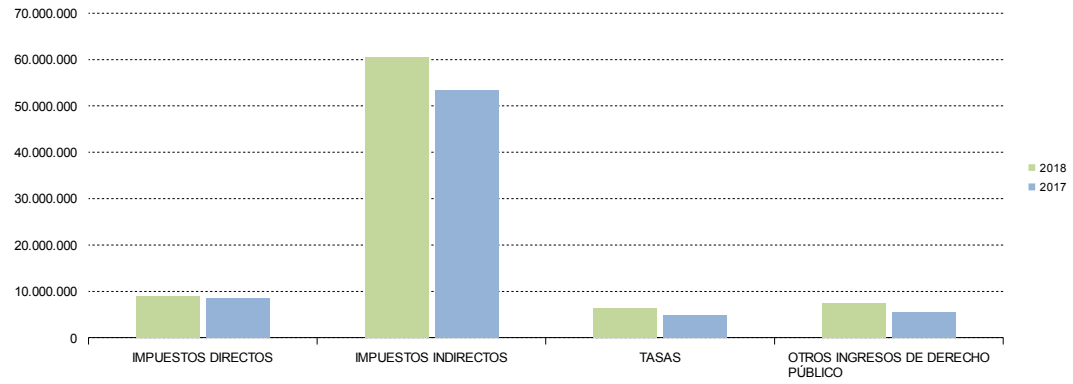
	RECAUDACIÓN MENSUAL			RECAUDACIÓN ACUMULADA		
	JUNIO			JUNIO		
	2018	2017	% 18/17	2018	2017	% 18/17
OTROS INGRESOS DE DERECHO PÚBLICO						
Otros Ingresos de Derecho Público	1.172.113	315.928	271,01	7.553.999	5.527.960	36,65
TOTAL RECAUDACIÓN	14.385.687	13.697.311	5,03	83.502.750	72.227.318	15,61

Cifras en euros

Almería. Recaudación mensual por conceptos



Almería. Recaudación acumulada por conceptos



2.2.Cádiz

2.2. Cádiz. Recaudación mensual 2018-2017

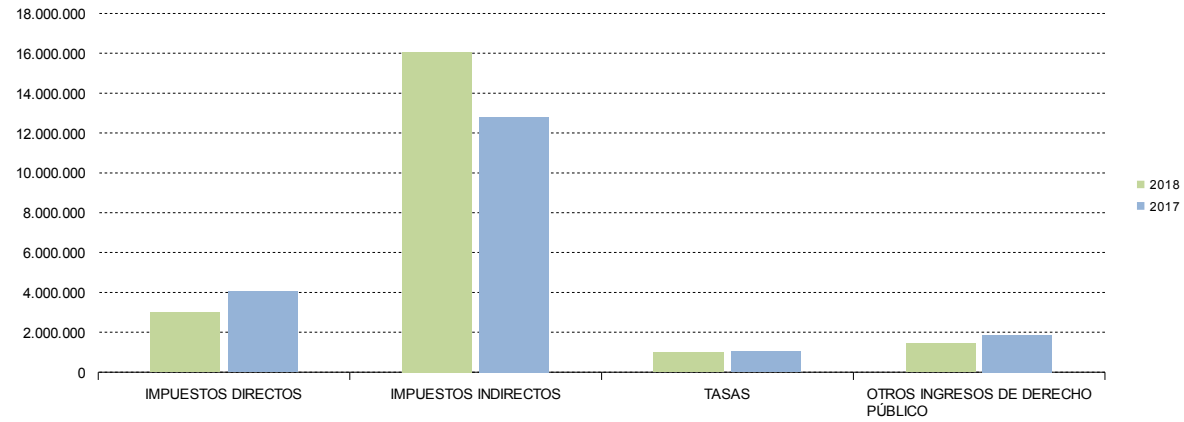
	RECAUDACIÓN MENSUAL			RECAUDACIÓN ACUMULADA		
	JUNIO			JUNIO		
	2018	2017	% 18/17	2018	2017	% 18/17
IMPUESTOS DIRECTOS						
Impuesto sobre Sucesiones y Donaciones	2.991.698	4.032.215	-25,81	13.929.329	16.323.677	-14,67
Impuesto sobre el Patrimonio de las Personas Físicas	7.651	2.911	162,87	170.356	104.811	62,54
Impuesto sobre Depósitos Bancarios	0	0	-	0	0	-
TOTAL	2.999.349	4.035.126	-25,67	14.099.685	16.428.488	-14,18
IMPUESTOS INDIRECTOS						
Transmisiones Patrimoniales	12.152.390	9.179.648	32,38	64.718.770	54.099.612	19,63
Actos Jurídicos Documentados	3.904.928	3.614.594	8,03	19.114.998	19.425.199	-1,60
Impuesto Actividades de Juego No Presenciales	0	0	-	0	0	-
Impuestos Ecológicos	218	2.976	-92,67	759.730	872.908	-12,97
Impuestos Extinguidos	0	0	-	0	37.197	-100,00
Canon de Mejora	0	0	-	0	0	-
TOTAL	16.057.536	12.797.218	25,48	84.593.497	74.434.916	13,65
TASAS						
Tasa Fiscal sobre el Juego	702.820	741.786	-5,25	8.600.747	7.369.469	16,71
Tasas Consejerías y Agencias	269.951	283.975	-4,94	1.493.761	1.384.665	7,88
TOTAL	972.771	1.025.761	-5,17	10.094.508	8.754.134	15,31
TOTAL RECAUDACIÓN	20.029.656	17.858.104	12,16	108.787.690	99.617.538	9,21

	RECAUDACIÓN MENSUAL			RECAUDACIÓN ACUMULADA		
	JUNIO			JUNIO		
	2018	2017	% 18/17	2018	2017	% 18/17
OTROS INGRESOS DE DERECHO PÚBLICO						
Otros Ingresos de Derecho Público	1.425.957	1.855.123	-23,13	11.510.257	11.667.515	-1,35
TOTAL RECAUDACIÓN	21.455.613	19.713.227	8,84	120.297.947	111.285.053	8,10

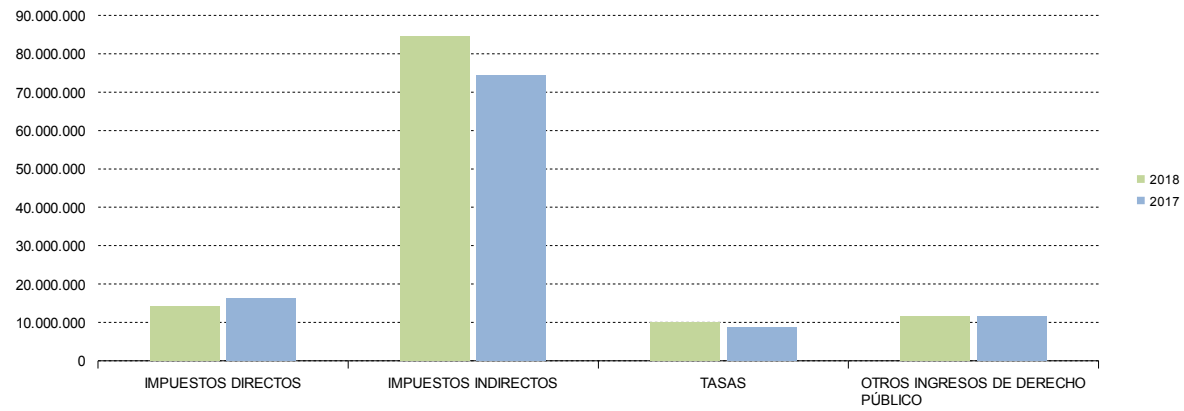
Cifras en euros

2.2.Cádiz

Cádiz. Recaudación mensual por conceptos



Cádiz. Recaudación acumulada por conceptos



2.3.Córdoba

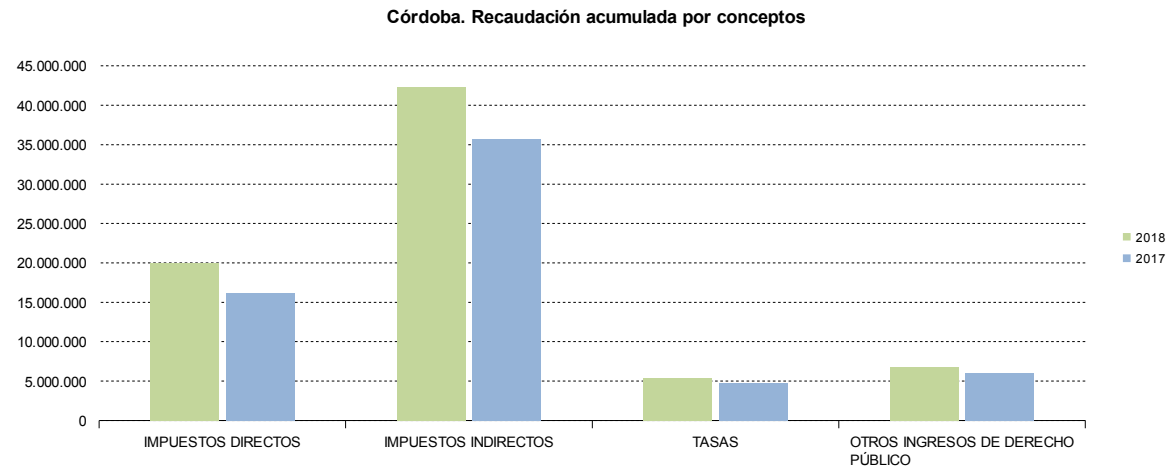
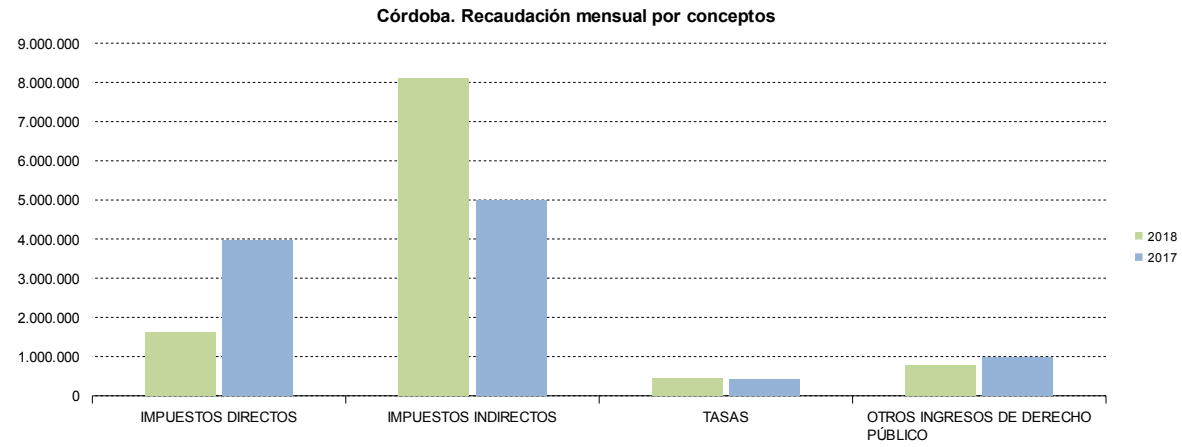
2.3. Córdoba. Recaudación mensual 2018-2017

	RECAUDACIÓN MENSUAL			RECAUDACIÓN ACUMULADA		
	JUNIO			JUNIO		
	2018	2017	% 18/17	2018	2017	% 18/17
IMPUESTOS DIRECTOS						
Impuesto sobre Sucesiones y Donaciones	1.615.096	3.847.071	-58,02	19.925.999	15.975.035	24,73
Impuesto sobre el Patrimonio de las Personas Físicas	9.257	112.298	-91,76	52.845	191.970	-72,47
Impuesto sobre Depósitos Bancarios	0	0	-	0	0	-
TOTAL	1.624.354	3.959.369	-58,97	19.978.844	16.167.005	23,58
IMPUESTOS INDIRECTOS						
Transmisiones Patrimoniales	6.114.629	3.613.928	69,20	30.459.565	24.170.985	26,02
Actos Jurídicos Documentados	1.983.689	1.386.098	43,11	11.677.669	11.432.064	2,15
Impuesto Actividades de Juego No Presenciales	0	0	-	0	0	-
Impuestos Ecológicos	0	153	-100,00	139.954	85.389	63,90
Impuestos Extinguidos	0	0	-	0	0	-
Canon de Mejora	0	0	-	0	0	-
TOTAL	8.098.318	5.000.180	61,96	42.277.187	35.688.438	18,46
TASAS						
Tasa Fiscal sobre el Juego	248.290	208.484	19,09	3.861.655	3.484.791	10,81
Tasas Consejerías y Agencias	193.055	203.411	-5,09	1.488.520	1.300.024	14,50
TOTAL	441.346	411.895	7,15	5.350.174	4.784.816	11,82
TOTAL RECAUDACIÓN	10.164.018	9.371.443	8,46	67.606.205	56.640.259	19,36

	RECAUDACIÓN MENSUAL			RECAUDACIÓN ACUMULADA		
	JUNIO			JUNIO		
	2017	2016	% 17/16	2017	2016	% 17/16
OTROS INGRESOS DE DERECHO PÚBLICO						
Otros Ingresos de Derecho Público	772.519	991.846	-22,11	6.751.609	6.020.035	12,15
TOTAL RECAUDACIÓN	10.936.537	10.363.289	5,53	74.357.815	62.660.294	18,67

Cifras en euros

2.3.Córdoba



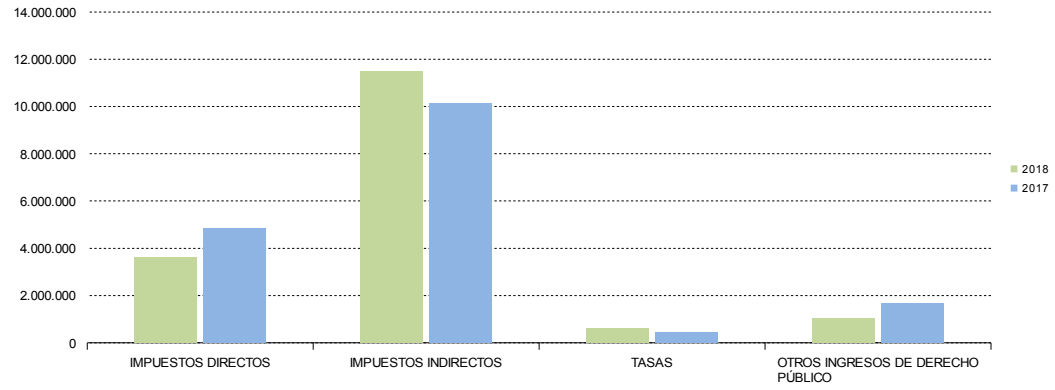
2.4. Granada. Recaudación mensual 2018-2017

	RECAUDACIÓN MENSUAL			RECAUDACIÓN ACUMULADA		
	JUNIO			JUNIO		
	2018	2017	% 18/17	2018	2017	% 18/17
IMPUESTOS DIRECTOS						
Impuesto sobre Sucesiones y Donaciones	3.624.752	4.835.071	-25,03	20.662.096	23.564.449	-12,32
Impuesto sobre el Patrimonio de las Personas Físicas	-25.114	12.780	-296,51	6.806	113.012	-93,98
Impuesto sobre Depósitos Bancarios	0	0	-	0	0	-
TOTAL	3.599.638	4.847.851	-25,75	20.668.902	23.677.460	-12,71
IMPUESTOS INDIRECTOS						
Transmisiones Patrimoniales	8.978.493	6.706.559	33,88	48.624.410	42.936.783	13,25
Actos Jurídicos Documentados	2.507.826	3.444.710	-27,20	16.209.561	19.240.131	-15,75
Impuesto Actividades de Juego No Presenciales	0	0	-	0	0	-
Impuestos Ecológicos	5.571	15	-	102.107	123.804	-17,52
Impuestos Extinguidos	0	0	-	0	0	-
Canon de Mejora	0	0	-	0	0	-
TOTAL	11.491.890	10.151.285	13,21	64.936.079	62.300.718	4,23
TASAS						
Tasa Fiscal sobre el Juego	217.347	225.318	-3,54	3.809.885	3.659.049	4,12
Tasas Consejerías y Agencias	400.927	235.095	70,54	1.653.681	1.523.433	8,55
TOTAL	618.273	460.413	34,29	5.463.566	5.182.482	5,42
TOTAL RECAUDACIÓN	15.709.802	15.459.549	1,62	91.068.547	91.160.660	-0,10

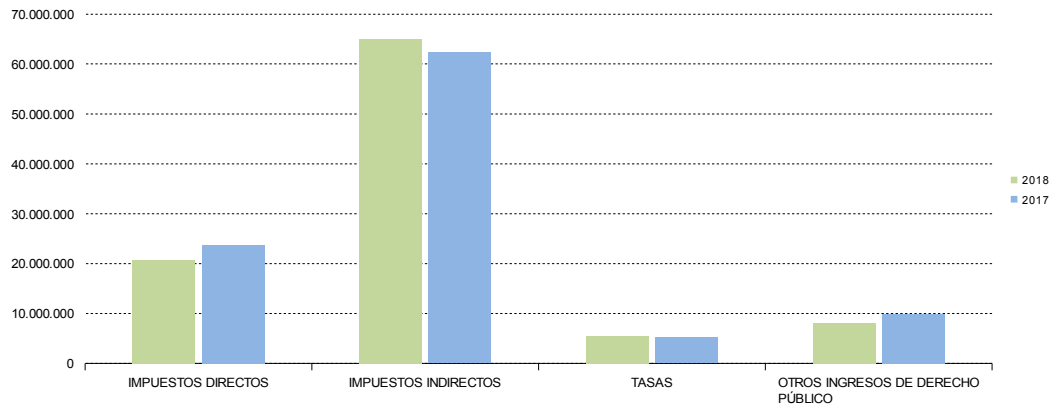
	RECAUDACIÓN MENSUAL			RECAUDACIÓN ACUMULADA		
	JUNIO			JUNIO		
	2018	2017	% 18/17	2018	2017	% 18/17
OTROS INGRESOS DE DERECHO PÚBLICO						
Otros Ingresos de Derecho Público	1.012.885	1.673.557	-39,48	8.006.029	9.949.841	-19,54
TOTAL RECAUDACIÓN	16.722.687	17.133.106	-2,40	99.074.576	101.110.500	-2,01

Cifras en euros

Granada. Recaudación mensual por conceptos



Granada. Recaudación acumulada por conceptos



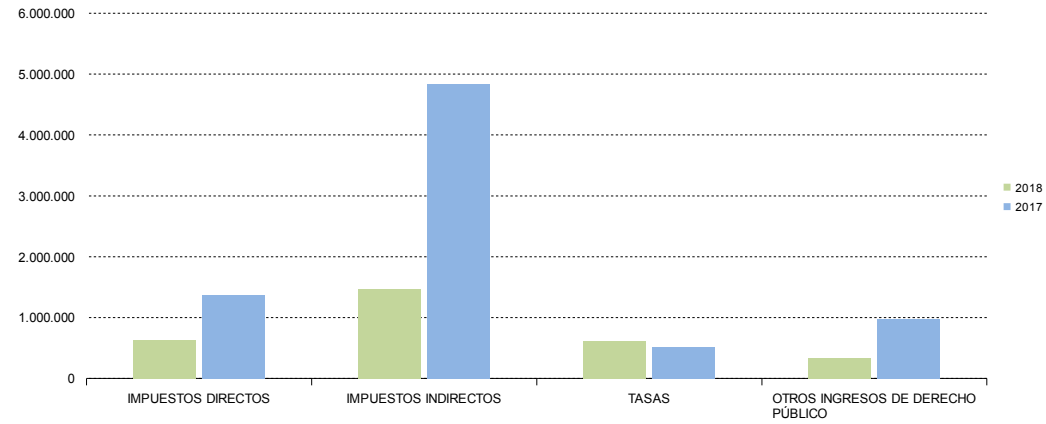
2.5. Huelva. Recaudación mensual 2018-2017

	RECAUDACIÓN MENSUAL			RECAUDACIÓN ACUMULADA		
	JUNIO			JUNIO		
	2018	2017	% 18/17	2018	2017	% 18/17
IMPUESTOS DIRECTOS						
Impuesto sobre Sucesiones y Donaciones	630.697	1.364.283	-53,77	4.551.893	7.908.164	-42,44
Impuesto sobre el Patrimonio de las Personas Físicas	4.239	869	387,95	4.375	17.053	-74,34
Impuesto sobre Depósitos Bancarios	0	0	-	0	0	-
TOTAL	634.936	1.365.152	-53,49	4.556.268	7.925.217	-42,51
IMPUESTOS INDIRECTOS						
Transmisiones Patrimoniales	-160.098	3.337.638	-104,80	16.609.117	19.574.977	-15,15
Actos Jurídicos Documentados	1.434.171	1.421.572	0,89	9.071.866	7.290.760	24,43
Impuesto Actividades de Juego No Presenciales	0	0	-	0	0	-
Impuestos Ecológicos	193.741	76.030	154,82	627.868	1.009.140	-37,78
Impuestos Extinguidos	0	0	-	0	0	-
Canon de Mejora	0	0	-	0	0	-
TOTAL	1.467.815	4.835.240	-69,64	26.308.851	27.874.877	-5,62
TASAS						
Tasa Fiscal sobre el Juego	443.672	382.427	16,01	3.656.516	3.519.073	3,91
Tasas Consejerías y Agencias	175.920	138.263	27,24	898.652	728.635	23,33
TOTAL	619.593	520.691	18,99	4.555.168	4.247.708	7,24
TOTAL RECAUDACIÓN	2.722.344	6.721.083	-59,50	35.420.287	40.047.802	-11,55

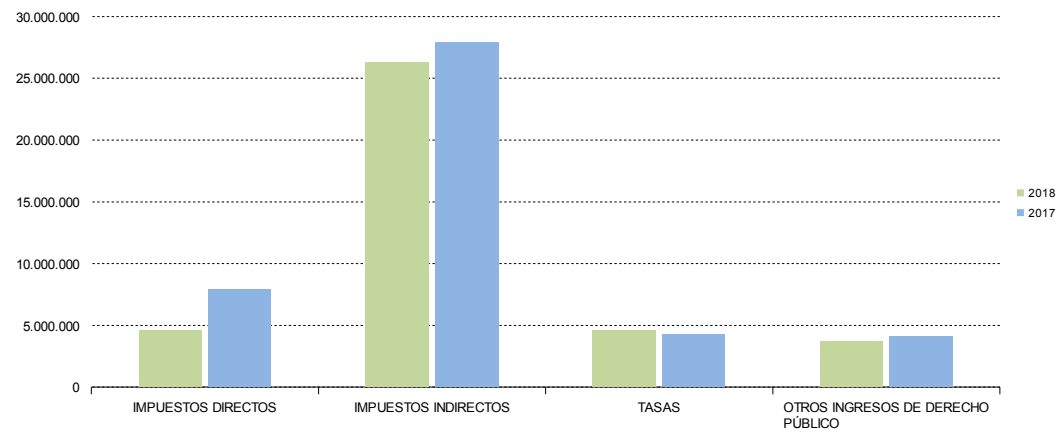
	RECAUDACIÓN MENSUAL			RECAUDACIÓN ACUMULADA		
	JUNIO			JUNIO		
	2018	2017	% 18/17	2018	2017	% 18/17
OTROS INGRESOS DE DERECHO PÚBLICO						
Otros Ingresos de Derecho Público	327.295	978.862	-66,56	3.683.657	4.089.123	-9,92
TOTAL RECAUDACIÓN	3.049.639	7.699.945	-60,39	39.103.943	44.136.925	-11,40

Cifras en euros

Huelva. Recaudación mensual por conceptos



Huelva. Recaudación acumulada por conceptos



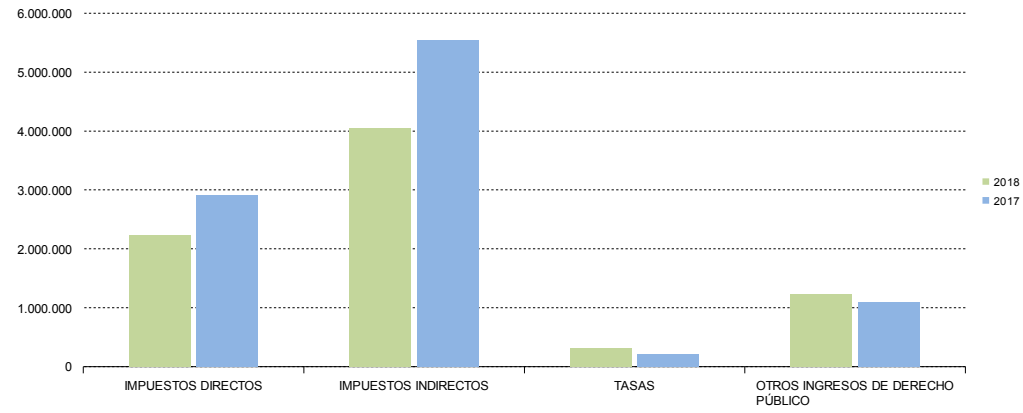
2.6. Jaén. Recaudación mensual 2018-2017

	RECAUDACIÓN MENSUAL			RECAUDACIÓN ACUMULADA		
	JUNIO			JUNIO		
	2018	2017	% 18/17	2018	2017	% 18/17
IMPUESTOS DIRECTOS						
Impuesto sobre Sucesiones y Donaciones	2.226.654	2.905.158	-23,36	12.056.273	14.895.551	-19,06
Impuesto sobre el Patrimonio de las Personas Físicas	3.366	3.426	-1,74	46.150	15.405	199,59
Impuesto sobre Depósitos Bancarios	0	0	-	0	0	-
TOTAL	2.230.021	2.908.584	-23,33	12.102.424	14.910.955	-18,84
IMPUESTOS INDIRECTOS						
Transmisiones Patrimoniales	2.806.434	4.284.692	-34,50	20.392.577	22.500.586	-9,37
Actos Jurídicos Documentados	1.244.650	1.254.282	-0,77	6.538.890	6.461.338	1,20
Impuesto Actividades de Juego No Presenciales	0	0	-	0	0	-
Impuestos Ecológicos	0	51	-100,00	116.838	72.833	60,42
Impuestos Extinguidos	0	0	-	0	0	-
Canon de Mejora	0	0	-	0	0	-
TOTAL	4.051.084	5.539.024	-26,86	27.048.305	29.034.757	-6,84
TASAS						
Tasa Fiscal sobre el Juego	66.123	23.198	185,03	2.037.167	2.590.962	-21,37
Tasas Consejerías y Agencias	253.254	194.344	30,31	1.195.810	1.124.570	6,33
TOTAL	319.376	217.542	46,81	3.232.976	3.715.532	-12,99
TOTAL RECAUDACIÓN	6.600.481	8.665.151	-23,83	42.383.705	47.661.245	-11,07

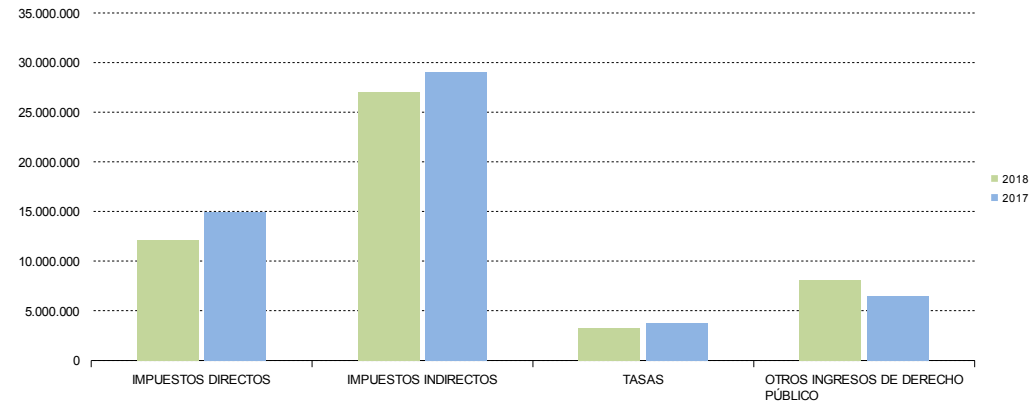
	RECAUDACIÓN MENSUAL			RECAUDACIÓN ACUMULADA		
	JUNIO			JUNIO		
	2018	2017	% 18/17	2018	2017	% 18/17
OTROS INGRESOS DE DERECHO PÚBLICO						
Otros Ingresos de Derecho Público	1.229.904	1.099.338	11,88	8.045.665	6.522.693	23,35
TOTAL RECAUDACIÓN	7.830.385	9.764.488	-19,81	50.429.369	54.183.937	-6,93

Cifras en euros

Jaén. Recaudación mensual por conceptos



Jaén. Recaudación acumulada por conceptos



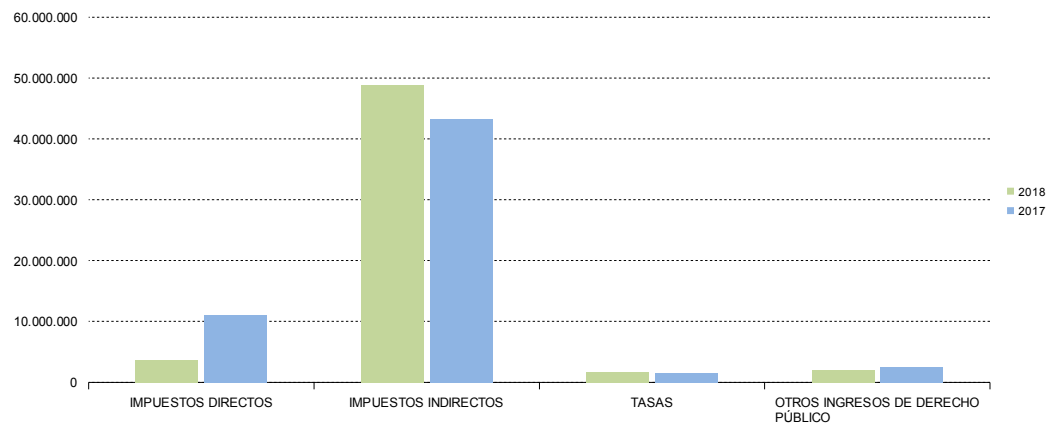
2.7. Málaga. Recaudación mensual 2018-2017

	RECAUDACIÓN MENSUAL			RECAUDACIÓN ACUMULADA		
	JUNIO			JUNIO		
	2018	2017	% 18/17	2018	2017	% 18/17
IMPUESTOS DIRECTOS						
Impuesto sobre Sucesiones y Donaciones	3.626.792	10.684.589	-66,06	27.454.874	52.075.082	-47,28
Impuesto sobre el Patrimonio de las Personas Físicas	-1.726	452.760	-100,38	650.297	1.573.050	-58,66
Impuesto sobre Depósitos Bancarios	0	0	-	0	0	-
TOTAL	3.625.067	11.137.349	-67,45	28.105.172	53.648.132	-47,61
IMPUESTOS INDIRECTOS						
Transmisiones Patrimoniales	36.778.662	35.599.617	3,31	217.179.147	189.744.769	14,46
Actos Jurídicos Documentados	12.078.454	7.715.677	56,54	78.254.831	52.669.449	48,58
Impuesto Actividades de Juego No Presenciales	0	0	-	0	0	-
Impuestos Ecológicos	7.909	0	-	148.308	106.237	39,60
Impuestos Extinguidos	0	0	-	0	0	-
Canon de Mejora	0	0	-	0	0	-
TOTAL	48.865.025	43.315.294	12,81	295.582.286	242.520.455	21,88
TASAS						
Tasa Fiscal sobre el Juego	1.271.121	1.152.179	10,32	15.639.696	14.484.147	7,98
Tasas Consejerías y Agencias	404.688	376.155	7,59	2.244.888	2.488.524	-9,79
TOTAL	1.675.808	1.528.334	9,65	17.884.584	16.972.672	5,37
TOTAL RECAUDACIÓN	54.165.900	55.980.977	-3,24	341.572.042	313.141.259	9,08

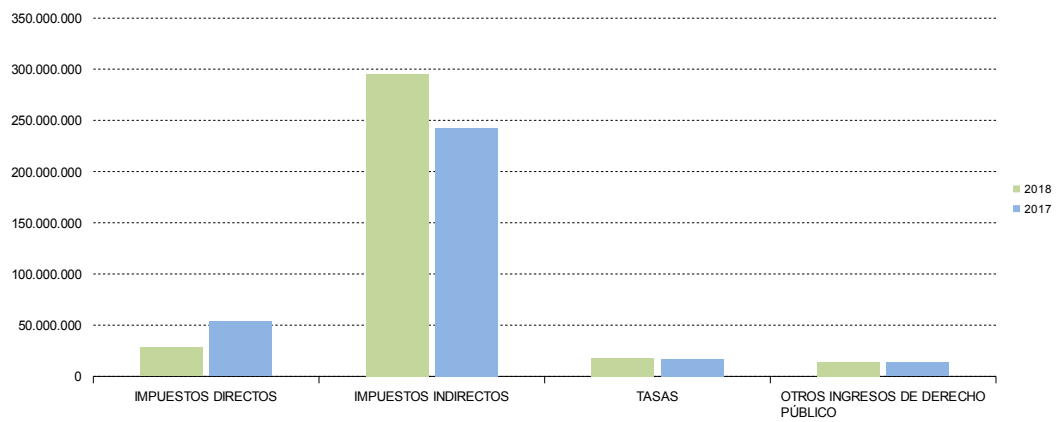
	RECAUDACIÓN MENSUAL			RECAUDACIÓN ACUMULADA		
	JUNIO			JUNIO		
	2018	2017	% 18/17	2018	2017	% 18/17
OTROS INGRESOS DE DERECHO PÚBLICO						
Otros Ingresos de Derecho Público	1.992.080	2.550.688	-21,90	13.981.318	13.583.635	2,93
TOTAL RECAUDACIÓN	56.157.980	58.531.665	-4,06	355.553.359	326.724.894	8,82

Cifras en euros

Málaga. Recaudación mensual por conceptos



Málaga. Recaudación acumulada por conceptos



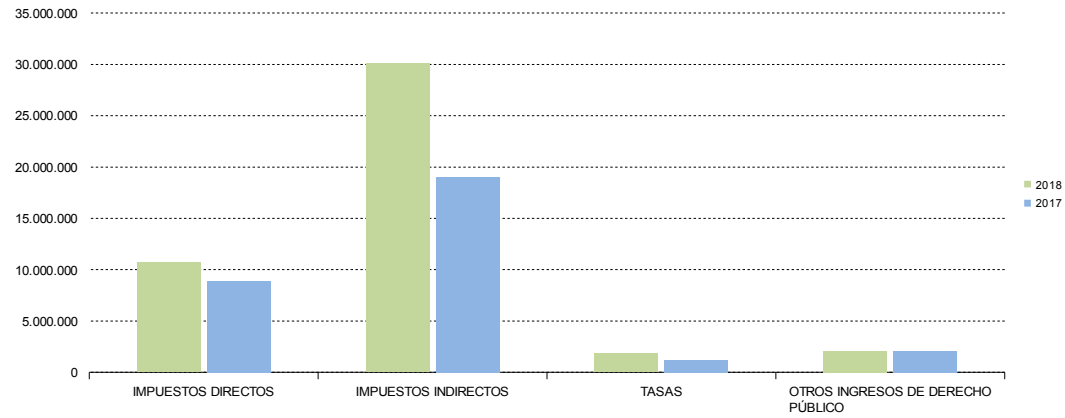
2.8. Sevilla. Recaudación mensual 2018-2017

	RECAUDACIÓN MENSUAL			RECAUDACIÓN ACUMULADA		
	JUNIO			JUNIO		
	2018	2017	% 18/17	2018	2017	% 18/17
IMPUESTOS DIRECTOS						
Impuesto sobre Sucesiones y Donaciones	10.641.363	8.860.931	20,09	42.357.622	36.524.870	15,97
Impuesto sobre el Patrimonio de las Personas Físicas	32.115	22.626	41,94	221.335	933.187	-76,28
Impuesto sobre Depósitos Bancarios	0	0	-	0	0	-
TOTAL	10.673.478	8.883.558	20,15	42.578.957	37.458.057	13,67
IMPUESTOS INDIRECTOS						
Transmisiones Patrimoniales	18.744.374	12.569.040	49,13	93.860.017	71.092.478	32,03
Actos Jurídicos Documentados	11.308.046	6.383.808	77,14	42.548.226	35.119.776	21,15
Impuesto Actividades de Juego No Presenciales	0	0	-	0	0	-
Impuestos Ecológicos	8.649	85.366	-89,87	598.566	566.913	5,58
Impuestos Extinguidos	0	0	-	0	36.299	-100,00
Canon de Mejora	0	0	-	0	0	-
TOTAL	30.061.068	19.038.214	57,90	137.006.809	106.815.466	28,26
TASAS						
Tasa Fiscal sobre el Juego	968.150	665.965	45,38	12.517.824	10.622.823	17,84
Tasas Consejerías y Agencias	866.011	544.735	58,98	4.004.277	2.883.173	38,88
TOTAL	1.834.161	1.210.700	51,50	16.522.101	13.505.996	22,33
TOTAL RECAUDACIÓN	42.568.708	29.132.471	46,12	196.107.867	157.779.519	24,29

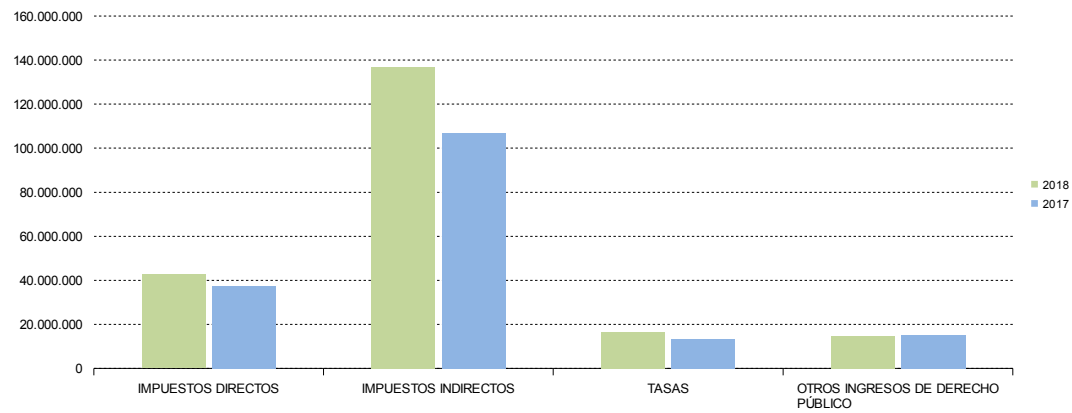
	RECAUDACIÓN MENSUAL			RECAUDACIÓN ACUMULADA		
	JUNIO			JUNIO		
	2018	2017	% 18/17	2018	2017	% 18/17
OTROS INGRESOS DE DERECHO PÚBLICO						
Otros Ingresos de Derecho Público	2.078.844	2.051.884	1,31	14.545.890	15.012.343	-3,11
TOTAL RECAUDACIÓN	44.647.552	31.184.355	43,17	210.653.757	172.791.862	21,91

Cifras en euros

Sevilla. Recaudación mensual por conceptos



Sevilla. Recaudación acumulada por conceptos



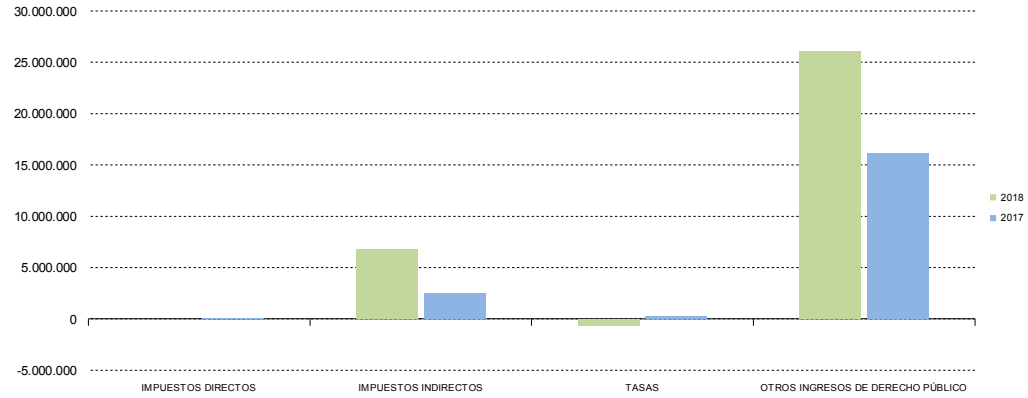
2.9. Servicios Centrales. Recaudación mensual 2018-2017

	RECAUDACIÓN MENSUAL			RECAUDACIÓN ACUMULADA		
	JUNIO			JUNIO		
	2018	2017	% 18/17	2018	2017	% 18/17
IMPUESTOS DIRECTOS						
Impuesto sobre Sucesiones y Donaciones	0	0	-	0	0	-
Impuesto sobre el Patrimonio de las Personas Físicas	0	0	-	0	0	-
Impuesto sobre Depósitos Bancarios	0	5.512	-100,00	4.379	16.514.894	-99,97
TOTAL	0	5.512	-100,00	4.379	16.514.894	-99,97
IMPUESTOS INDIRECTOS						
Transmisiones Patrimoniales	0	7.315	-100,00	14.020	17.587	-20,28
Actos Jurídicos Documentados	0	759.293	-100,00	1.311.895	1.525.998	-14,03
Impuesto Actividades de Juego No Presenciales	6.315.662	1.380.448	357,51	13.035.499	6.055.210	115,28
Impuestos Ecológicos	0	0	-	0	0	-
Impuestos Extinguidos	0	0	-	0	0	-
Canon de Mejora	513.717	316.654	62,23	82.866.123	69.585.506	19,09
TOTAL	6.829.380	2.463.710	177,20	97.227.537	77.184.302	25,97
TASAS						
Tasa Fiscal sobre el Juego	3.804	2.633	44,47	34.119	12.486	173,26
Tasas Consejerías y Agencias	-617.116	215.113	-386,88	753.369	9.845.804	-92,35
TOTAL	-613.312	217.746	-381,66	787.487	9.858.290	-92,01
TOTAL RECAUDACIÓN	6.216.068	2.686.968	131,34	98.019.403	103.557.486	-5,35

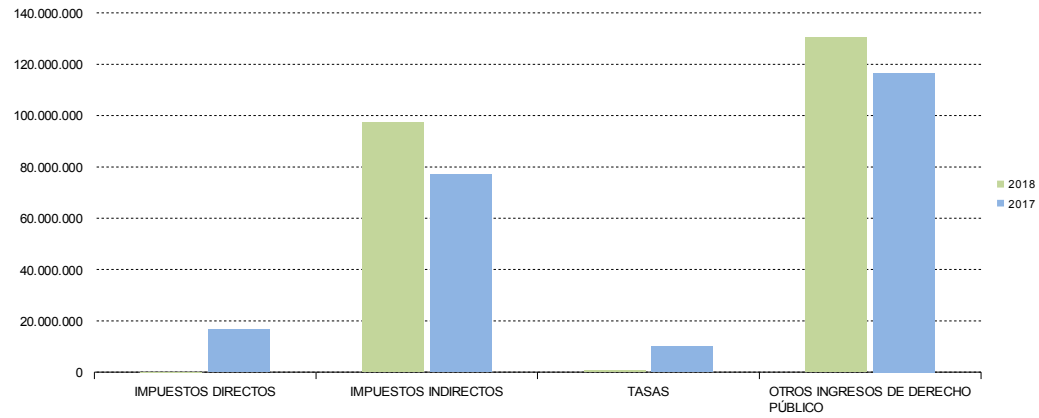
	RECAUDACIÓN MENSUAL			RECAUDACIÓN ACUMULADA		
	JUNIO			JUNIO		
	2018	2017	% 18/17	2018	2017	% 18/17
OTROS INGRESOS DE DERECHO PÚBLICO						
Otros Ingresos de Derecho Público	26.053.871	16.107.675	61,75	130.520.128	116.604.559	11,93
TOTAL RECAUDACIÓN	32.269.939	18.794.643	71,70	228.539.532	220.162.044	3,81

Cifras en euros

Servicios Centrales. Recaudación mensual por conceptos



Servicios Centrales. Recaudación acumulada por conceptos



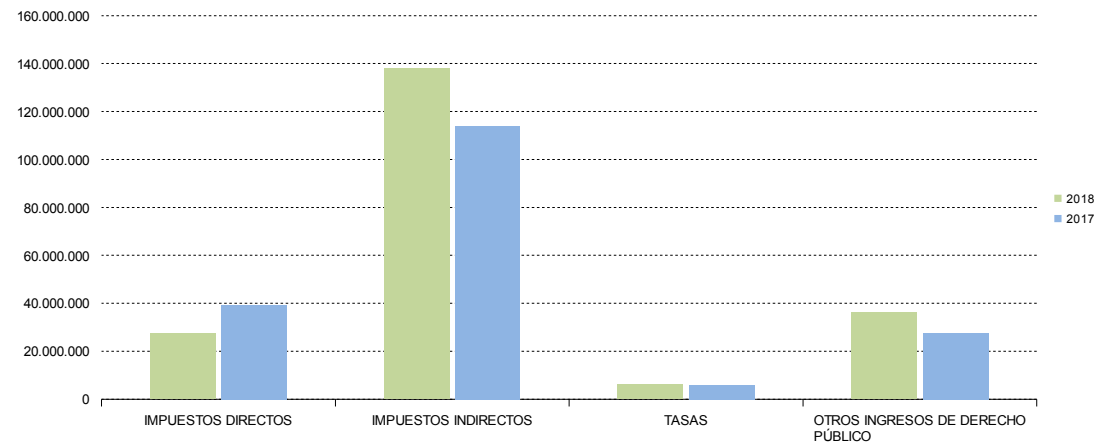
2.10. Recaudación total de los Tributos gestionados por la Junta de Andalucía, Agencias Administrativas y Agencias de Régimen Especial. Desglose por Conceptos

	RECAUDACIÓN MENSUAL			RECAUDACIÓN ACUMULADA		
	JUNIO			JUNIO		
	2018	2017	% 18/17	2018	2017	% 18/17
IMPUESTOS DIRECTOS						
Impuesto sobre Sucesiones y Donaciones	27.337.809	38.707.427	-29,37	149.910.234	175.641.742	-14,65
Impuesto sobre el Patrimonio de las Personas Físicas	33.100	635.103	-94,79	1.235.183	3.139.662	-60,66
Impuesto sobre Depósitos Bancarios	0	5.512	-100,00	4.379	16.514.894	-99,97
TOTAL	27.370.909	39.348.042	-30,44	151.149.796	195.296.299	-22,60
IMPUESTOS INDIRECTOS						
Transmisiones Patrimoniales	93.706.847	83.093.283	12,77	537.031.506	461.952.181	16,25
Actos Jurídicos Documentados	37.094.223	28.946.768	28,15	199.439.141	168.053.739	18,68
Impuesto Actividades de Juego No Presenciales	6.315.662	1.380.448	357,51	13.035.499	6.055.210	115,28
Impuestos Ecológicos	234.625	164.591	42,55	3.210.334	3.492.041	-8,07
Impuestos Extinguidos	0	0	-	0	73.496	-100,00
Canon de Mejora	513.717	316.654	62,23	82.866.123	69.585.506	19,09
TOTAL	137.865.074	113.901.743	21,04	835.582.603	709.212.173	17,82
TASAS						
Tasa Fiscal sobre el Juego	3.959.449	3.589.829	10,30	55.104.146	49.426.063	11,49
Tasas Consejerías y Agencias	2.195.117	2.417.513	-9,20	15.077.952	22.370.589	-32,60
TOTAL	6.154.566	6.007.343	2,45	70.182.098	71.796.652	-2,25
TOTAL RECAUDACIÓN	171.390.550	159.257.128	7,62	1.056.914.497	976.305.124	8,26

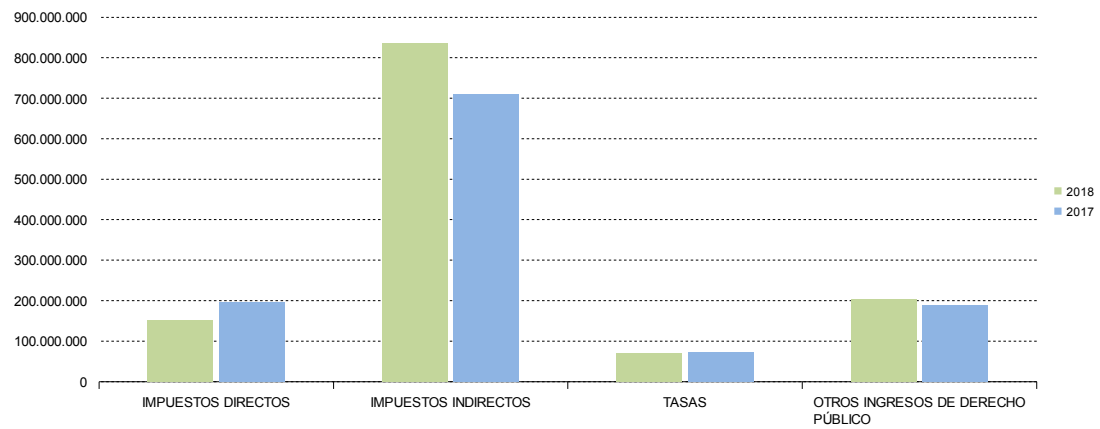
	RECAUDACIÓN MENSUAL			RECAUDACIÓN ACUMULADA		
	JUNIO			JUNIO		
	2018	2017	% 18/17	2018	2017	% 18/17
OTROS INGRESOS DE DERECHO PÚBLICO						
Otros Ingresos de Derecho Público	36.065.470	27.624.900	30,55	204.598.552	188.977.704	8,27
TOTAL RECAUDACIÓN	207.456.020	186.882.028	11,01	1.261.513.048	1.165.282.828	8,26

Cifras en euros

Total Andalucía. Recaudación mensual por conceptos



Total Andalucía. Recaudación acumulada por conceptos



3.1. Tasas y Otros Ingresos de Derecho Público distribuidos por Consejerías, Agencias Administrativas y Agencias de Régimen Especial

	RECAUDACIÓN MENSUAL			RECAUDACIÓN ACUMULADA		
	JUNIO			JUNIO		
	2.018	2.017	% 18/17	2018	2017	% 18/17
Presidencia y Administración Local	89.642	160.952	-44,30	577.122	776.146	-25,64
Parlamento de Andalucía	0	0	-	0	0	-
Deuda Pública	0	0	-	0	0	-
Cámara de Cuentas	0	0	-	0	0	-
Consejo Consultivo de Andalucía	0	0	-	0	0	-
Consejo Audiovisual de Andalucía	0	0	-	0	0	-
Consejo de la Transparencia y Protección de Datos de Andalucía	0	0	-	0	0	-
Consejería de Economía y Conocimiento	1.152	0	-	1.157	-1.596	172,50
I. Estadística y Cartografía Andalucía	4.399	5	-	15.064	1.527	886,30
Agencia de Defensa de la Competencia	3.442	2.333	47,50	134.800	-42.219	419,28
Consejería de Hacienda y Administración Pública	8.216.296	11.482.837	-28,45	135.614.555	121.180.191	11,91
Instituto Andaluz Adm. Pública	104.228	32.884	216,95	268.531	796.625	-66,29
Agencia Tributaria de Andalucía	0	0	-	707	0	-
Consejería de Educación	2.073.035	1.726.116	20,10	9.259.591	7.660.568	20,87
Agencia Andaluza de Evaluación Educativa	0	0	-	1	0	-
Instituto Andaluz de Enseñanzas Artísticas Superiores	0	0	-	0	0	-
Consejería de Salud	74.302	68.002	9,26	377.837	376.828	0,27
Servicio Andaluz de Salud	23.896.500	17.370.544	37,57	91.497.765	95.437.234	-4,13
Consejería Igualdad y Políticas Sociales	673.955	671.557	0,36	3.871.298	3.739.887	3,51
Instituto Andaluz de la Mujer	43.945	5.421	710,71	143.102	178.739	-19,94
Instituto Andaluz de la Juventud	52.267	54.283	-3,71	146.533	167.919	-12,74
Consejería de Justicia e Interior	18.977	12.637	50,17	92.392	63.808	44,80
Consejería de Empleo, Empresa y Comercio	550.491	16.747	-	1.636.652	1.324.900	23,53
I.A. Prevención Riesgos Laborales	331.393	0	-	2.487.044	1.599.066	55,53
Servicio Andaluz de Empleo	639.269	0	-	3.290.383	3.244.388	1,42
Consejería de Fomento y Vivienda	487.355	496.527	-1,85	2.479.228	2.140.769	15,81
Consejería de Turismo y Deporte	55.384	385.218	-85,62	388.392	241.966	60,51
Consejería de Cultura	20.425	43.626	-53,18	87.730	81.924	7,09
Patronato la Alhambra y Generalife	4.906.997	0	-	17.723.351	8.965.914	97,67
Centro Andaluz Arte Contemporáneo	4.822	0	-	29.661	13.494	119,81
Consejería Agric. Pesca y Des. Rural	147.404	119.116	23,75	767.437	846.630	-9,35
I.A.I.F.A.P.A.P.E*	157.284	40.581	287,58	648.477	350.603	84,96
Agencia Gestión Agraria Pesquera Andalucía	5.750	1.840	212,53	209.382	27.664	656,88
Consejería Medio Amb. Y Ord. Terr.	-338.840	310.281	-209,20	3.011.965	11.601.380	-74,04
Fondo Andaluz de Garantía Agraria	164	0	-	20.493	0	-
Total Recaudación	42.220.036	33.001.507	27,93	274.780.650	260.774.356	5,37

* Instituto Andaluz de Investigación y Formación Agraria, Pesquera, Alimentaria y de la Producción Ecológica

3.2. Tasas 2018-2017

	RECAUDACIÓN MENSUAL			RECAUDACIÓN ACUMULADA		
	JUNIO			JUNIO		
	2018	2017	% 18/17	2018	2017	% 18/17
Presidencia y Administración Local	89.432	160.950	-44,43	576.587	776.081	-25,71
Parlamento de Andalucía	0	0	-	0	0	-
Deuda Pública	0	0	-	0	0	-
Cámara de Cuentas	0	0	-	0	0	-
Consejo Consultivo de Andalucía	0	0	-	0	0	-
Consejo Audiovisual de Andalucía	0	0	-	0	0	-
Consejo de la Transparencia y Protección de Datos de Andalucía	0	0	-	0	0	-
Consejería de Economía y Conocimiento	0	0	-	0	0	-
I. Estadística y Cartografía Andalucía	0	5	-100,00	53	1.049	-94,97
Agencia de Defensa de la Competencia	0	0	-	0	0	-
Consejería de Hacienda y Administración Pública	4.121.653	3.732.521	10,43	56.158.882	50.329.542	11,58
Instituto Andaluz Adm. Pública	104.113	32.589	219,47	266.266	792.417	-66,40
Agencia Tributaria de Andalucía	0	0	-	0	0	-
Consejería de Educación	1.139.263	938.713	21,36	4.042.880	2.934.755	37,76
Agencia Andaluza de Evaluación Educativa	0	0	-	0	0	-
Instituto Andaluz de Enseñanzas Artísticas Superiores	0	0	-	0	0	-
Consejería de Salud	74.300	67.183	10,59	377.814	375.965	0,49
Servicio Andaluz de Salud	224.512	111.379	101,58	1.542.637	1.238.419	24,57
Consejería Igualdad y Políticas Sociales	0	0	-	0	0	-
Instituto Andaluz de la Mujer	0	0	-	0	0	-
Instituto Andaluz de la Juventud	0	0	-	0	0	-
Consejería de Justicia e Interior	3.479	4.783	-27,27	14.066	14.140	-0,52
Consejería de Empleo, Empresa y Comercio	74.997	4.378	-	715.980	521.969	37,17
I.A. Prevención Riesgos Laborales	0	0	-	0	0	-
Servicio Andaluz de Empleo	0	0	-	0	0	-
Consejería de Fomento y Vivienda	486.465	99.750	387,68	2.477.817	2.134.021	16,11
Consejería de Turismo y Deporte	16.830	385.010	-95,63	170.868	190.432	-10,27
Consejería de Cultura	6.250	36.441	-82,85	30.628	29.036	5,48
Patronato la Alhambra y Generalife	0	0	-	0	0	-
Centro Andaluz Arte Contemporáneo	0	0	-	0	0	-
Consejería Agríc. Pesca y Des. Rural	147.404	119.116	23,75	767.385	828.268	-7,35
I.A.I.F.A.P.A.P.E*	4.710	4.245	10,95	28.269	29.180	-3,12
Agencia Gestión Agraria Pesquera Andalucía	0	0	-	0	0	-
Consejería Medio Amb. Y Ord. Terr.	-338.840	310.281	-209,20	3.011.965	11.601.380	-74,04
Fondo Andaluz de Garantía Agraria	0	0	-	0	0	-
Total Recaudación	6.154.566	6.007.343	2,45	70.182.098	71.796.652	-2,25

* Instituto Andaluz de Investigación y Formación Agraria, Pesquera, Alimentaria y de la Producción Ecológica

3.3. Otros Ingresos de Derecho Público 2018-2017

	RECAUDACIÓN MENSUAL			RECAUDACIÓN ACUMULADA		
	JUNIO			JUNIO		
	2018	2017	% 18/17	2018	2017	% 18/17
Presidencia y Administración Local	210	2	-	535	65	719,97
Parlamento de Andalucía	0	0	-	0	0	-
Deuda Pública	0	0	-	0	0	-
Cámara de Cuentas	0	0	-	0	0	-
Consejo Consultivo de Andalucía	0	0	-	0	0	-
Consejo Audiovisual de Andalucía	0	0	-	0	0	-
Consejo de la Transparencia y Protección de Datos de Andalucía	0	0	-	0	0	-
Consejería de Economía y Conocimiento	1.152	0	-	1.157	-1.596	172,50
I. Estadística y Cartografía Andalucía	4.399	0	-	15.011	479	-
Agencia de Defensa de la Competencia	3.442	2.333	47,50	134.800	-42.219	419,28
Consejería de Hacienda y Administración Pública	4.094.643	7.750.316	-47,17	79.455.673	70.850.648	12,15
Instituto Andaluz Adm. Pública	115	295	-61,12	2.264	4.208	-46,19
Agencia Tributaria de Andalucía	0	0	-	707	0	-
Consejería de Educación	933.773	787.403	18,59	5.216.711	4.725.814	10,39
Agencia Andaluza de Evaluación Educativa	0	0	-	1	0	-
Instituto Andaluz de Enseñanzas Artísticas Superiores	0	0	-	0	0	-
Consejería de Salud	2	819	-99,76	24	864	-97,27
Servicio Andaluz de Salud	23.671.988	17.259.166	37,16	89.955.128	94.198.815	-4,51
Consejería Igualdad y Políticas Sociales	673.955	671.557	0,36	3.871.298	3.739.887	3,51
Instituto Andaluz de la Mujer	43.945	5.421	710,71	143.102	178.739	-19,94
Instituto Andaluz de la Juventud	52.267	54.283	-3,71	146.533	167.919	-12,74
Consejería de Justicia e Interior	15.498	7.854	97,32	78.326	49.668	57,70
Consejería de Empleo, Empresa y Comercio	475.494	12.369	-	920.672	802.931	14,66
I.A. Prevención Riesgos Laborales	331.393	0	-	2.487.044	1.599.066	55,53
Servicio Andaluz de Empleo	639.269	0	-	3.290.383	3.244.388	1,42
Consejería de Fomento y Vivienda	890	396.777	-99,78	1.411	6.748	-79,09
Consejería de Turismo y Deporte	38.554	208	-	217.524	51.535	322,09
Consejería de Cultura	14.175	7.185	97,28	57.102	52.889	7,97
Patronato la Alhambra y Generalife	4.906.997	0	-	17.723.351	8.965.914	97,67
Centro Andaluz Arte Contemporáneo	4.822	0	-	29.661	13.494	119,81
Consejería Agric. Pesca y Des. Rural	0	0	-	52	18.362	-99,72
I.A.I.F.A.P.A.P.E*	152.574	36.336	319,90	620.208	321.423	92,96
Agencia Gestión Agraria Pesquera Andalucía	5.750	1.840	212,53	209.382	27.664	656,88
Consejería Medio Amb. Y Ord. Terr.	0	0	-	0	0	-
Fondo Andaluz de Garantía Agraria	164	0	-	20.493	0	-
Total Recaudación	36.065.470	26.994.164	33,60	204.598.552	188.977.704	8,27

* Instituto Andaluz de Investigación y Formación Agraria, Pesquera, Alimentaria y de la Producción Ecológica