

13. Cuentas de las administraciones públicas

13.1. Presupuestos de la Comunidad Autónoma

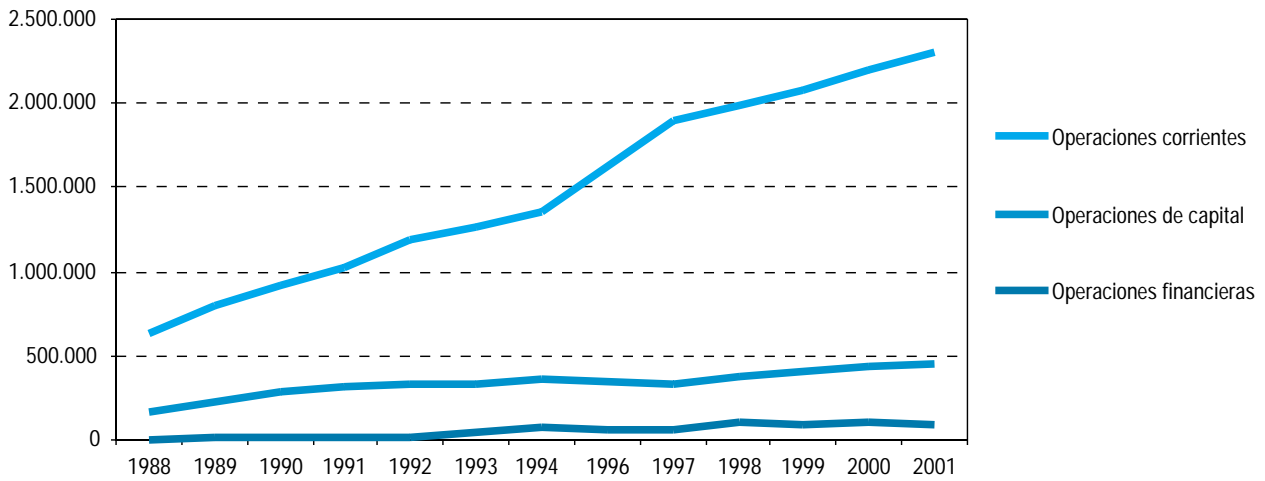
13.1.1. Presupuesto consolidado de gastos de la Comunidad Autónoma de Andalucía. Año 2001 (millones de ptas)

| | Total consolidado | Porcentaje sobre el total | Incremento porcentual 00-01 |
|---|-------------------|---------------------------|-----------------------------|
| Junta de Andalucía | | | |
| Consejería de la Presidencia | 28.678 | 1,01 | 3,64 |
| Parlamento de Andalucía | 5.427 | 0,19 | 14,96 |
| Deuda Pública | 171.324 | 6,02 | -6,91 |
| Cámara de Cuentas | 1.062 | 0,04 | 2,69 |
| Consejo Consultivo de Andalucía | 243 | 0,01 | 4,66 |
| Consejería de Relaciones Institucionales | 1.057 | 0,04 | 158,09 |
| Consejería de Economía y Hacienda | 25.943 | 0,91 | 39,38 |
| Consejería de Gobernación | 30.450 | 1,07 | -52,48 |
| Consejería de Justicia y Administración Pública | 42.149 | 1,48 | |
| Consejería de Empleo y Desarrollo Tecnológico | 106.378 | 3,74 | -4,60 |
| Consejería de Turismo y Deporte | 31.079 | 1,09 | 7,64 |
| Consejería de Obras Públicas y Transportes | 126.879 | 4,46 | 3,16 |
| Consejería de Agricultura y Pesca | 79.179 | 2,78 | 1,94 |
| Consejería de Salud | 52.296 | 1,84 | 12,55 |
| Consejería de Educación y Ciencia | 632.485 | 22,21 | 6,42 |
| Consejería de Cultura | 21.383 | 0,75 | 0,68 |
| Consejería de Medio Ambiente | 50.517 | 1,77 | 1,10 |
| Consejería de Asuntos Sociales | 51.304 | 1,80 | 45,54 |
| Gastos de diversas consejerías | 6.415 | 0,23 | 3,65 |
| A corporaciones locales por PIE | 250.715 | 8,80 | 5,40 |
| Fondo Andaluz de Garantía Agraria | 250.000 | 8,78 | 0,00 |
| Pensiones asistenciales | 11.371 | 0,40 | -20,65 |
| Organismos Autónomos | | | |
| Instituto Andaluz de la Mujer | 3.556 | 0,12 | 5,76 |
| Instituto Andaluz de la Juventud | 4.396 | 0,15 | 8,36 |
| Instituto de Estadística de Andalucía | 1.069 | 0,04 | 4,75 |
| Instituto Andaluz de Administración Pública | 912 | 0,03 | 41,73 |
| Instituto Andaluz de Reforma Agraria | 10.349 | 0,36 | -11,28 |
| Servicio Andaluz de Salud | 815.679 | 28,64 | 5,76 |
| Patronato de la Alhambra y Generalife | 1.607 | 0,06 | 8,30 |
| Centro Andaluz de Arte Contemporáneo | 527 | 0,02 | 9,47 |
| Instituto Andaluz de Servicios Sociales | 33.200 | 1,17 | -24,17 |
| Total | 2.847.629 | 100,00 | 4,11 |

FUENTE: Consejería de Economía y Hacienda. Presupuesto de la Comunidad Autónoma de Andalucía

13. Cuentas de las administraciones públicas

13.1.2.G. Evolución del presupuesto consolidado de gastos de la Comunidad Autónoma de Andalucía por capítulos* (millones de ptas)



FUENTE: Consejería de Economía y Hacienda. Presupuestos de la Comunidad Autónoma de Andalucía

* En el ejercicio 1995 el presupuesto fue el prorrogado de 1994.

13.1.3. Presupuesto consolidado de gastos de la Comunidad Autónoma de Andalucía por capítulos. Año 2001 (millones de ptas)

| | Operaciones corrientes | | | | Operaciones capital | | | Operaciones financieras | | | |
|---|------------------------|-------------------------------|--------------------|---------------------------|---------------------|--------------------|---------------------------|-------------------------|---------------------|---------------------|---------------|
| | Gastos de personal | Compras de bienes y servicios | Gastos financieros | Transferencias corrientes | Total | Inversiones reales | Transferencias de capital | Total | Activos financieros | Pasivos financieros | Total |
| Junta de Andalucía | | | | | | | | | | | |
| Consejería de la Presidencia | 1.958 | 935 | - | 21.540 | 24.433 | 246 | 3.999 | 4.245 | - | - | - |
| Parlamento de Andalucía | 2.196 | 916 | - | 1.146 | 4.258 | 1.151 | - | 1.151 | 18 | - | 18 |
| Deuda Pública | - | 80 | 83.288 | - | 83.368 | - | - | - | - | 87.956 | 87.956 |
| Cámara de Cuentas | 838 | 170 | - | 10 | 1.018 | 38 | - | 38 | 6 | - | 6 |
| Consejo Consultivo de Andalucía | 132 | 102 | - | - | 233 | 10 | - | 10 | - | - | - |
| Consejería de Relaciones Institucionales | 378 | 111 | - | 140 | 629 | 23 | 405 | 428 | - | - | - |
| Consejería de Economía y Hacienda | 7.288 | 3.617 | 154 | 1.420 | 12.478 | 1.622 | 9.643 | 11.265 | - | 2.200 | 2.200 |
| Consejería de Gobernación | 5.228 | 2.417 | - | 6.191 | 13.836 | 1.780 | 14.833 | 16.613 | - | - | - |
| Consejería de Justicia y Administración Pública | 29.005 | 6.574 | - | 2.466 | 38.045 | 2.309 | - | 2.309 | 1.795 | - | 1.795 |
| Consejería de Empleo y Desarrollo Tecnológico | 10.762 | 2.920 | - | 11.277 | 24.959 | 4.815 | 76.603 | 81.419 | - | - | - |
| Consejería de Turismo y Deporte | 3.740 | 892 | - | 3.829 | 8.461 | 2.671 | 19.147 | 21.818 | 800 | - | 800 |
| Consejería de Obras Públicas y Transportes | 9.974 | 1.712 | 376 | 525 | 12.587 | 84.898 | 29.329 | 114.227 | 65 | - | 65 |
| Consejería de Agricultura y Pesca | 19.441 | 2.747 | 5 | 994 | 23.187 | 8.621 | 47.371 | 55.992 | - | - | - |
| Consejería de Salud | 8.463 | 21.213 | - | 19.997 | 49.673 | 1.663 | 960 | 2.623 | - | - | - |
| Consejería de Educación y Ciencia | 416.859 | 18.453 | 6 | 162.477 | 597.795 | 10.169 | 24.521 | 34.690 | - | - | - |
| Consejería de Cultura | 6.579 | 1.552 | - | 3.923 | 12.054 | 4.903 | 4.425 | 9.329 | - | - | - |
| Consejería de Medio Ambiente | 9.953 | 1.838 | - | 1.215 | 13.006 | 28.652 | 8.559 | 37.211 | 300 | - | 300 |
| Consejería de Asuntos Sociales | 22.060 | 5.237 | 4 | 20.313 | 47.615 | 2.415 | 1.274 | 3.690 | - | - | - |
| Gastos de diversas consejerías | 210 | 1.084 | - | - | 1.294 | 5.121 | - | 5.121 | - | - | - |
| A corporaciones locales por PIE | - | - | - | 249.555 | 249.555 | - | 1.160 | 1.160 | - | - | - |
| Fondo Andaluz de Garantía Agraria | - | - | - | 250.000 | 250.000 | - | - | - | - | - | - |
| Pensiones asistenciales | - | - | - | 11.371 | 11.371 | - | - | - | - | - | - |
| Total | 555.063 | 72.568 | 83.833 | 768.391 | 1.479.856 | 161.107 | 242.230 | 403.337 | 2.984 | 90.156 | 93.140 |
| Organismos autónomos | | | | | | | | | | | |
| Instituto Andaluz de la Mujer | 851 | 729 | - | 835 | 2.416 | 493 | 647 | 1.140 | - | - | - |
| Instituto Andaluz de la Juventud | 1.259 | 601 | - | 1.772 | 3.632 | 310 | 455 | 765 | - | - | - |
| Instituto de Estadística de Andalucía | 431 | 213 | - | 83 | 727 | 341 | - | 341 | - | - | - |
| Instituto Andaluz de Administración Pública | 359 | 493 | - | 36 | 888 | 24 | - | 24 | - | - | - |
| Instituto Andaluz de Reforma Agraria | 221 | 6 | 75 | - | 302 | 3.948 | 6.079 | 10.027 | 20 | - | 20 |
| Servicio Andaluz de Salud | 408.912 | 166.991 | - | 215.473 | 791.376 | 21.987 | 2.317 | 24.304 | - | - | - |
| Patronato de la Alhambra y Generalife | 797 | 321 | - | 7 | 1.125 | 481 | - | 481 | - | - | - |
| Centro Andaluz de Arte Contemporáneo | 197 | 136 | - | 1 | 335 | 105 | 87 | 192 | - | - | - |
| Instituto Andaluz de Servicios Sociales | 11.936 | 12.624 | 18 | 4.638 | 29.217 | 2.514 | 1.470 | 3.984 | - | - | - |
| Total | 424.964 | 182.116 | 93 | 222.844 | 830.017 | 30.204 | 11.054 | 41.258 | 20 | - | 20 |
| Total | 980.028 | 254.684 | 83.926 | 991.235 | 2.309.873 | 191.311 | 253.285 | 444.596 | 3.004 | 90.156 | 93.160 |

FUENTE: Consejería de Economía y Hacienda. Presupuesto de la Comunidad Autónoma de Andalucía

13. Cuentas de las administraciones públicas

13.1.4. Liquidación del presupuesto de gastos de la Junta de Andalucía por capítulos. Año 2000*

(millones de ptas)

| | Crédito inicial | Crédito definitivo | Obligaciones reconocidas | Pagos realizados | Remanentes de créditos anulados |
|---------------------------------|--------------------|-----------------------|-----------------------------|---------------------|------------------------------------|
| Operaciones corrientes | | | | | |
| 1. Gastos de personal | 509.391 | 514.352 | 508.600 | 498.803 | 5.752 |
| 2. Compra de bienes y servicios | 65.354 | 68.472 | 65.869 | 51.675 | 2.604 |
| 3. Gastos financieros | 81.573 | 77.818 | 76.313 | 57.535 | 1.505 |
| 4. Transferencias corrientes | 1.524.795 | 1.596.698 | 1.574.721 | 1.500.039 | 21.977 |
| Total | 2.181.112 | 2.257.340 | 2.225.502 | 2.108.052 | 31.839 |
| Operaciones de capital | | | | | |
| 6. Inversiones reales | 161.815 | 196.733 | 144.036 | 81.972 | 52.697 |
| 7. Transferencias de capital | 271.980 | 385.533 | 247.086 | 137.946 | 138.447 |
| Total | 433.795 | 582.266 | 391.121 | 219.919 | 191.144 |
| Operaciones financieras | | | | | |
| 8. Activos financieros | 3.204 | 2.345 | 2.106 | 1.457 | 239 |
| 9. Pasivos financieros | 104.654 | 105.154 | 104.946 | 104.918 | 208 |
| Total | 107.858 | 107.499 | 107.052 | 106.375 | 447 |
| Total | 2.722.765 | 2.947.105 | 2.723.675 | 2.434.345 | 223.430 |

FUENTE: Consejería de Economía y Hacienda

* Liquidación provisional.

13.1.5. Presupuesto consolidado de gastos de la Comunidad Autónoma de Andalucía por grupos funcionales.
Año 2001 (millones de ptas)

| | Grupo 1 | Grupo 2 | Grupo 3 | Grupo 4 | Grupo 5 | Grupo 6 | Grupo 7 | Grupo 8 | Total |
|---|----------------|----------------|------------------|----------------|---------------|----------------|----------------|----------------|------------------|
| Junta de Andalucía | | | | | | | | | |
| Consejería de la Presidencia | 24.369 | - | - | - | - | - | - | 4.309 | 28.678 |
| Parlamento de Andalucía | 5.427 | - | - | - | - | - | - | - | 5.427 |
| Deuda Pública | - | - | - | - | - | - | 171.324 | - | 171.324 |
| Cámara de Cuentas | 1.062 | - | - | - | - | - | - | - | 1.062 |
| Consejo Consultivo de Andalucía | 243 | - | - | - | - | - | - | - | 243 |
| Consejería de Relaciones Institucionales | 1.057 | - | - | - | - | - | - | - | 1.057 |
| Consejería de Economía y Hacienda | 3.367 | - | - | - | 10.455 | 8.399 | - | 3.722 | 25.943 |
| Consejería de Gobernación | 4.392 | 4.586 | 1.287 | - | - | - | - | 20.184 | 30.450 |
| Consejería de Justicia y Administración Pública | 13.417 | 28.731 | - | - | - | - | - | - | 42.149 |
| Consejería de Empleo y Desarrollo Tecnológico | 6.310 | 55.579 | 2.972 | - | - | 41.517 | - | - | 106.378 |
| Consejería de Turismo y Deporte | 2.816 | - | 12.227 | - | - | 16.037 | - | - | 31.079 |
| Consejería de Obras Públicas y Transportes | 4.313 | - | 41.606 | 79.987 | - | - | - | 973 | 126.879 |
| Consejería de Agricultura y Pesca | 19.264 | - | - | - | - | 59.915 | - | - | 79.179 |
| Consejería de Salud | 8.114 | - | 44.182 | - | - | - | - | - | 52.296 |
| Consejería de Educación y Ciencia | 8.755 | - | 613.454 | 10.276 | - | - | - | - | 632.485 |
| Consejería de Cultura | 3.911 | - | 17.472 | - | - | - | - | - | 21.383 |
| Consejería de Medio Ambiente | 11.149 | - | 15.113 | 24.255 | - | - | - | - | 50.517 |
| Consejería de Asuntos Sociales | 7.922 | 43.382 | - | - | - | - | - | - | 51.304 |
| Gastos de diversas consejerías | 280 | - | - | - | 6.135 | - | - | - | 6.415 |
| A corporaciones locales por PIE | - | - | - | - | - | - | - | 250.715 | 250.715 |
| Fondo Andaluz de Garantía Agraria | - | - | - | - | - | 250.000 | - | - | 250.000 |
| Pensiones asistenciales | - | 11.371 | - | - | - | - | - | - | 11.371 |
| Total | 126.170 | 143.649 | 748.312 | 114.518 | 16.589 | 375.867 | 171.324 | 279.903 | 1.976.333 |
| Organismos autónomos | | | | | | | | | |
| Instituto Andaluz de la Mujer | 236 | 3.320 | - | - | - | - | - | - | 3.556 |
| Instituto Andaluz de la Juventud | - | 4.396 | - | - | - | - | - | - | 4.396 |
| Instituto de Estadística de Andalucía | 1.069 | - | - | - | - | - | - | - | 1.069 |
| Instituto Andaluz de Administración Pública | 912 | - | - | - | - | - | - | - | 912 |
| Instituto Andaluz de Reforma Agraria | 227 | - | - | - | - | 10.122 | - | - | 10.349 |
| Servicio Andaluz de Salud | 2.941 | - | 812.738 | - | - | - | - | - | 815.679 |
| Patronato de la Alhambra y Generalife | 809 | - | 798 | - | - | - | - | - | 1.607 |
| Centro Andaluz de Arte Contemporáneo | - | - | 527 | - | - | - | - | - | 527 |
| Instituto Andaluz de Servicios Sociales | 761 | 32.439 | - | - | - | - | - | - | 33.200 |
| Total | 6.955 | 40.155 | 814.064 | - | - | 10.122 | - | - | 871.296 |
| Total | 133.124 | 183.805 | 1.562.375 | 114.518 | 16.589 | 385.990 | 171.324 | 279.903 | 2.847.629 |

FUENTE: Consejería de Economía y Hacienda. Presupuesto de la Comunidad Autónoma de Andalucía

Grupo 1: Servicios de carácter general.

Grupo 2: Seguridad, promoción y protección social.

Grupo 3: Producción de bienes públicos de carácter social.

Grupo 4: Producción de bienes públicos de carácter económico.

Grupo 5: Regulación económica de carácter general.

Grupo 6: Industrialización, desarrollo y regulación económica de sectores productivos.

Grupo 7: Deuda pública.

Grupo 8: Relaciones con otras administraciones.

13. Cuentas de las administraciones públicas

13.1.6. Liquidación del presupuesto de gastos de la Junta de Andalucía por secciones. Año 2000* (millones de ptas)

| | Crédito inicial | Crédito definitivo | Obligaciones reconocidas | Pagos realizados | Remanentes de créditos anulados |
|---|------------------|--------------------|--------------------------|------------------|---------------------------------|
| Consejería de la Presidencia | 35.068 | 35.757 | 31.646 | 28.700 | 4.110 |
| Parlamento de Andalucía | 4.721 | 6.027 | 6.027 | 6.027 | |
| Deuda Pública | 184.044 | 180.034 | 178.518 | 159.993 | 1.515 |
| Cámara de Cuentas | 1.034 | 1.027 | 936 | 936 | 91 |
| Consejo Consultivo de Andalucía | 232 | 233 | 207 | 188 | 26 |
| Consejería de Gobernación | 64.625 | 61.386 | 59.296 | 49.215 | 2.091 |
| Consejería de Justicia y Administración Pública | | | | | |
| Consejería de Economía y Hacienda | 19.629 | 21.035 | 19.138 | 17.016 | 1.896 |
| Consejería de Relaciones Institucionales | 409 | 528 | 409 | 345 | 119 |
| Consejería de Empleo y Desarrollo Tecnológico | 111.508 | 163.767 | 99.033 | 49.388 | 64.733 |
| Consejería Turismo y Deporte | 28.872 | 36.735 | 31.903 | 21.006 | 4.832 |
| Consejería de Obras Públicas | 122.997 | 151.448 | 116.965 | 68.273 | 34.483 |
| Consejería de Agricultura y Pesca | 88.284 | 127.700 | 78.049 | 53.254 | 49.651 |
| Consejería de Salud | 809.422 | 846.574 | 828.315 | 770.017 | 18.258 |
| Consejería de Educación y Ciencia | 594.328 | 605.508 | 595.392 | 572.750 | 10.116 |
| Consejería de Cultura | 21.715 | 23.171 | 19.153 | 15.223 | 4.018 |
| Consejería de Medio Ambiente | 49.966 | 70.930 | 54.372 | 32.196 | 16.557 |
| Consejería de Asuntos Sociales | 77.522 | 83.670 | 77.558 | 65.932 | 6.112 |
| Gastos diversas consejerías | 6.189 | 6.004 | 4.894 | 2.882 | 1.109 |
| A corporaciones locales por PIE | 237.869 | 257.312 | 256.043 | 255.816 | 1.268 |
| Fondo Andaluz de Garantía Agraria | 250.000 | 255.000 | 254.685 | 254.055 | 315 |
| Pensiones asistenciales | 14.330 | 13.263 | 11.134 | 11.133 | 2.129 |
| Total | 2.722.765 | 2.947.105 | 2.723.675 | 2.434.345 | 223.430 |

FUENTE: Consejería de Economía y Hacienda

* Liquidación provisional. Incluye la liquidación del presupuesto de gastos correspondiente a los organismos autónomos adscritos a las consejerías.

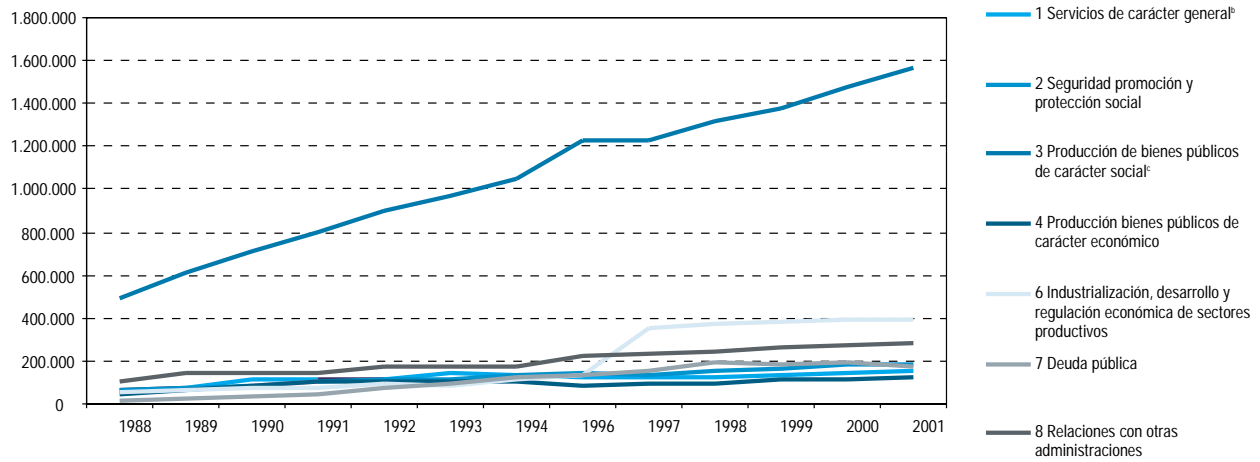
13.1.7. Liquidación del presupuesto de gastos de los organismos autónomos de la Junta de Andalucía. Año 2000* (millones de ptas)

| | Crédito inicial | Crédito definitivo | Obligaciones reconocidas | Pagos realizados | Remanentes de créditos anulados |
|---|-----------------|--------------------|--------------------------|------------------|---------------------------------|
| Centro Andaluz de Arte Contemporáneo | 481 | 497 | 494 | 374 | 3 |
| Instituto Andaluz de Administración Pública | 643 | 949 | 928 | 916 | 21 |
| Instituto Andaluz de la Juventud | 4.057 | 3.896 | 3.496 | 2.732 | 400 |
| Instituto Andaluz de la Mujer | 3.362 | 3.606 | 3.540 | 2.846 | 66 |
| Instituto Andaluz de Reforma Agraria | 11.666 | 17.221 | 5.194 | 1.449 | 12.026 |
| Instituto Andaluz de Servicios Sociales | 43.781 | 46.605 | 44.231 | 37.689 | 2.374 |
| Instituto de Estadística de Andalucía | 1.020 | 1.043 | 1.022 | 784 | 21 |
| Patronato de la Alhambra y el Generalife | 1.484 | 1.902 | 1.838 | 1.825 | 64 |
| Servicio Andaluz de Salud | 771.250 | 795.328 | 788.183 | 748.028 | 7.145 |
| Total | 837.744 | 871.047 | 848.926 | 796.642 | 22.121 |

FUENTE: Consejería de Economía y Hacienda

* Liquidación provisional.

13.1.8.G. Evolución del presupuesto de gastos de la Comunidad Autónoma de Andalucía por grupos de funciones^a (millones de ptas)



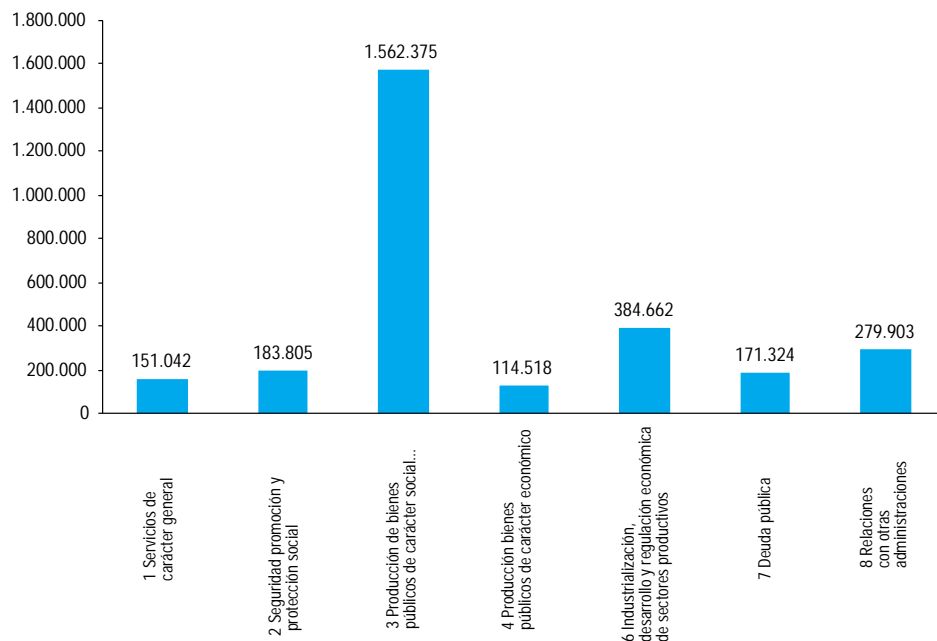
FUENTE: Consejería de Economía y Hacienda. Presupuesto de la Comunidad Autónoma de Andalucía

^a En el ejercicio 1995 el presupuesto fue prorrogado de 1994.

^b A partir de 1994 se incluye: la 1.3 (Admon. de la Función Pública), 5.1 (Admon. financiera) y 6.8 (Planificación económica y coordinación con la CEE).

^c En 1994 se incluyó la función 1.6 (Relaciones culturales) y se recoge también 'Actuaciones Mundial de Esqui'.

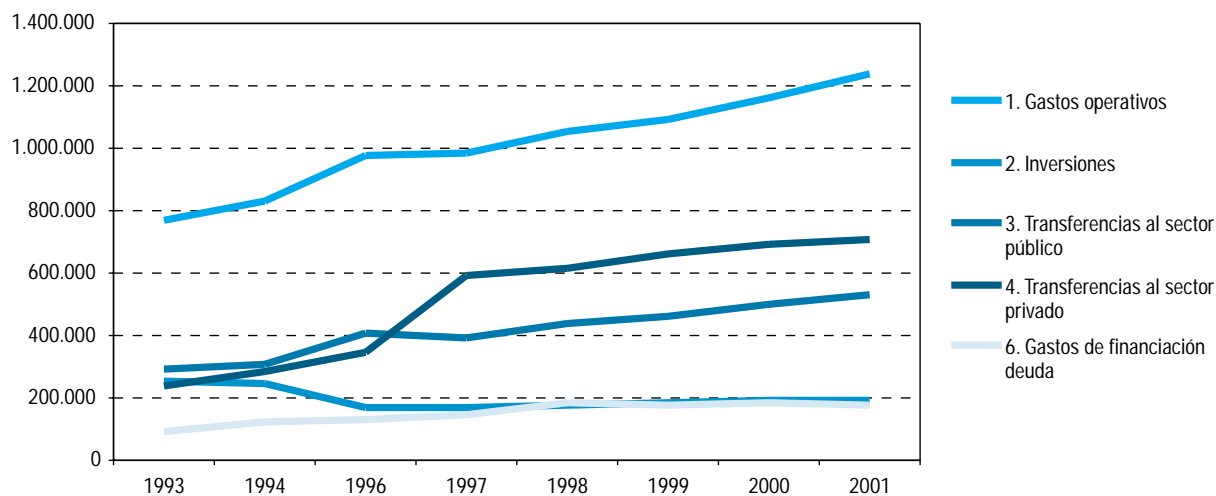
13.1.9.G. Presupuesto de gastos de la Comunidad Autónoma de Andalucía por grupos de funciones. Año 2001 (millones de pesetas)



FUENTE: Consejería de Economía y Hacienda. Presupuesto de la Comunidad Autónoma de Andalucía

13. Cuentas de las administraciones públicas

13.1.10.G. Evolución del presupuesto de gastos de la Comunidad Autónoma de Andalucía por agrupaciones económicas^{a,b} (millones de ptas)

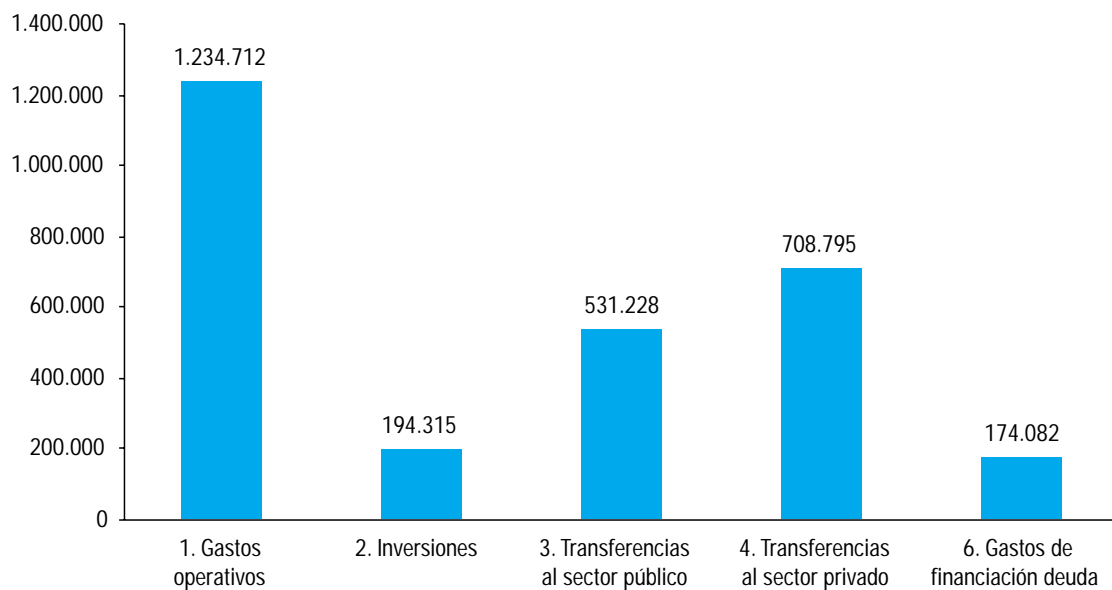


FUENTE: Consejería de Economía y Hacienda

^a En el ejercicio 1995 el presupuesto fue el prorrogado de 1994.

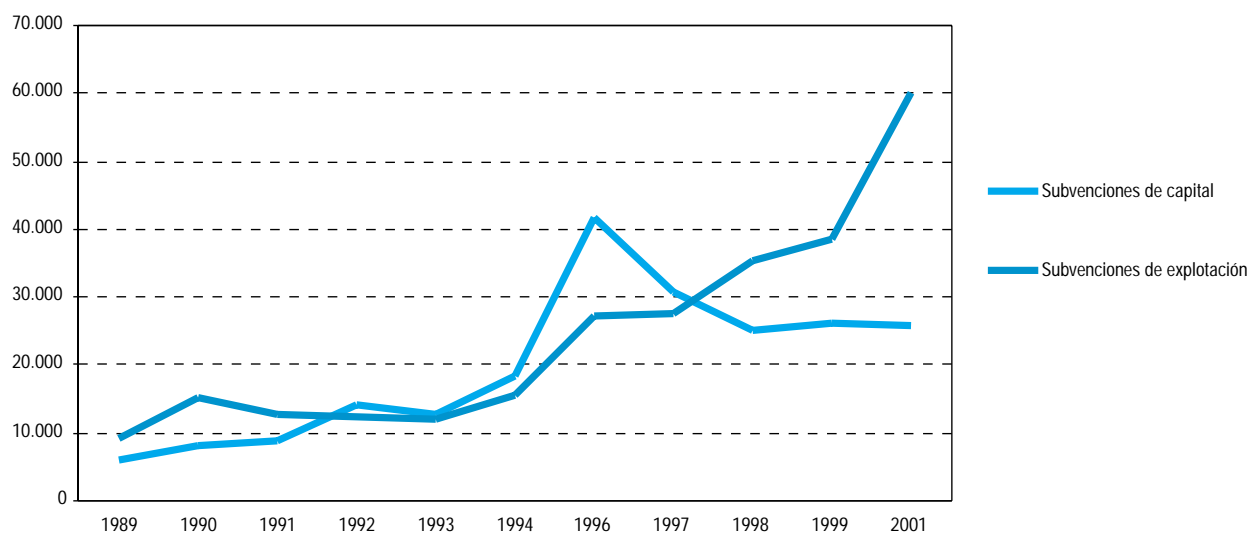
^b No se han incluido las transferencias al exterior pues sólo se dan en 1996 y 1997 por un importe respectivo de 1.980 y 1.933 millones de ptas.

13.1.11.G. Presupuesto de gastos de la Comunidad Autónoma de Andalucía por agrupaciones económicas. Año 2001 (millones de ptas)



FUENTE: Consejería de Economía y Hacienda

13.1.12.G. Evolución de las subvenciones de capital y explotación a las empresas públicas de la Junta de Andalucía* (millones de ptas)



FUENTE: Consejería de Economía y Hacienda. Presupuesto de la Comunidad Autónoma de Andalucía

* En el ejercicio 1995 el presupuesto fue el prorrogado de 1994.

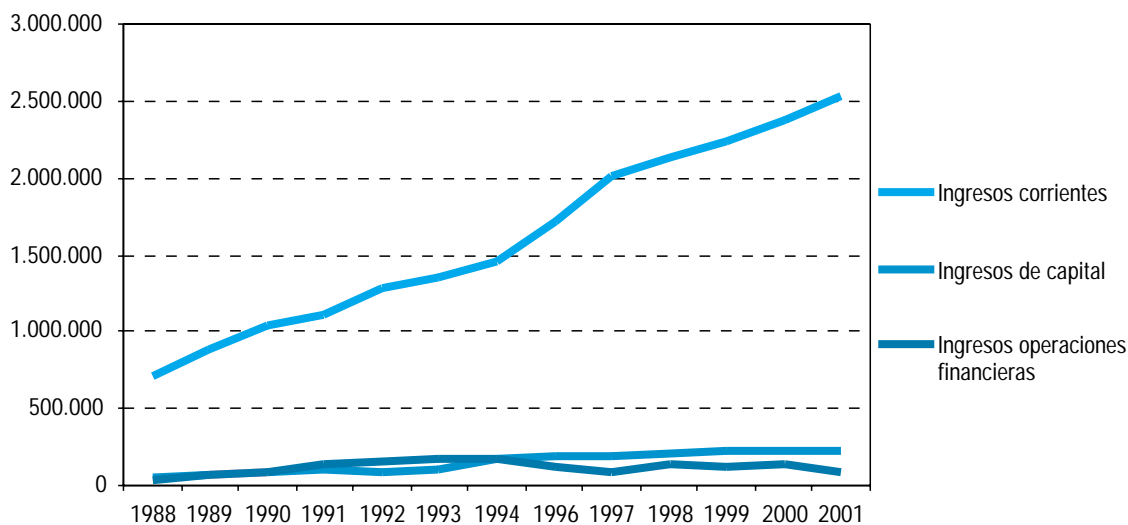
13.1.13. Subvenciones de capital y explotación a las empresas públicas de la Junta de Andalucía. Año 2001 (millones de ptas)

| | Subvenciones de capital | Subvenciones de explotación | Total |
|--|-------------------------|-----------------------------|---------------|
| Escuela Andaluza de Salud Pública, S.A. | - | 202 | 202 |
| Empresa Pública del Suelo de Andalucía | 1.377 | - | 1.377 |
| Instituto de Fomento de Andalucía | 12.334 | 3.442 | 15.775 |
| Empresa Pública de la RTVA | 941 | 19.287 | 20.227 |
| Empresa Pública para el Desarrollo Agrario y Pesquero de Andalucía, S.A. | - | 5.355 | 5.355 |
| Empresa de Gestión Medioambiental, S.A. | - | 7627,733 | 7.628 |
| Intur-Joven, S.A. | 325 | 509 | 834 |
| Puertos de Andalucía | 1.703 | - | 1.703 |
| Empresa Pública Hospital Costa del Sol | 234 | 5.614 | 5.848 |
| Empresa Pública de Gest.de Programas Culturales | 867 | 2.192 | 3.059 |
| Empresa Pública de Emergencias Sanitarias | 494,021 | 6.061 | 6.555 |
| Centro de Transportes de Mercancías de Sevilla, S.A. | 251,559 | - | 252 |
| Turismo Andaluz, S.A. | 4960,874 | 897,548 | 5.858 |
| Gestión de Infraestructura de Andalucía, S.A. | 709 | 120 | 829 |
| Empresa Pública del Deporte Andaluz, S.A | 300 | 1.300 | 1.600 |
| Empresa Pública Hospital de Poniente de Almería | 138 | 4.463 | 4.600 |
| Empresa Pública Hospital Alto Guadalquivir | 95 | 2.740 | 2.835 |
| Comercializadora de Productos Andaluces S.A. | 1.100 | 160 | 1.260 |
| Total | 25.828 | 59.969 | 85.797 |

FUENTE: Consejería de Economía y Hacienda. Presupuesto de la Comunidad Autónoma de Andalucía

13. Cuentas de las administraciones públicas

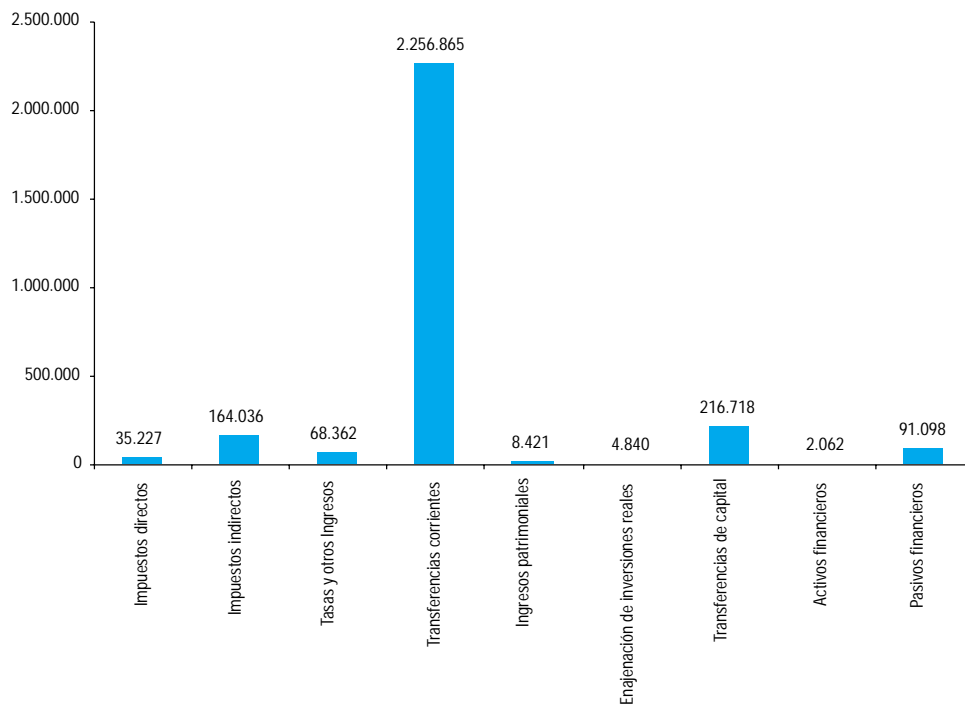
13.1.14.G. Evolución del presupuesto de ingresos de la Comunidad Autónoma de Andalucía por capítulos* (millones de ptas)



FUENTE: Consejería de Economía y Hacienda. Presupuesto de la Comunidad Autónoma de Andalucía

* En el ejercicio 1995 el presupuesto fue el prorrogado de 1994.

13.1.15.G. Presupuesto de ingresos de la Comunidad Autónoma de Andalucía por capítulos. Año 2001 (millones de ptas)



FUENTE: Consejería de Economía y Hacienda. Presupuesto de la Comunidad Autónoma de Andalucía

13.1.16. Liquidación del presupuesto de ingresos de la Junta de Andalucía por capítulos. Año 2000*

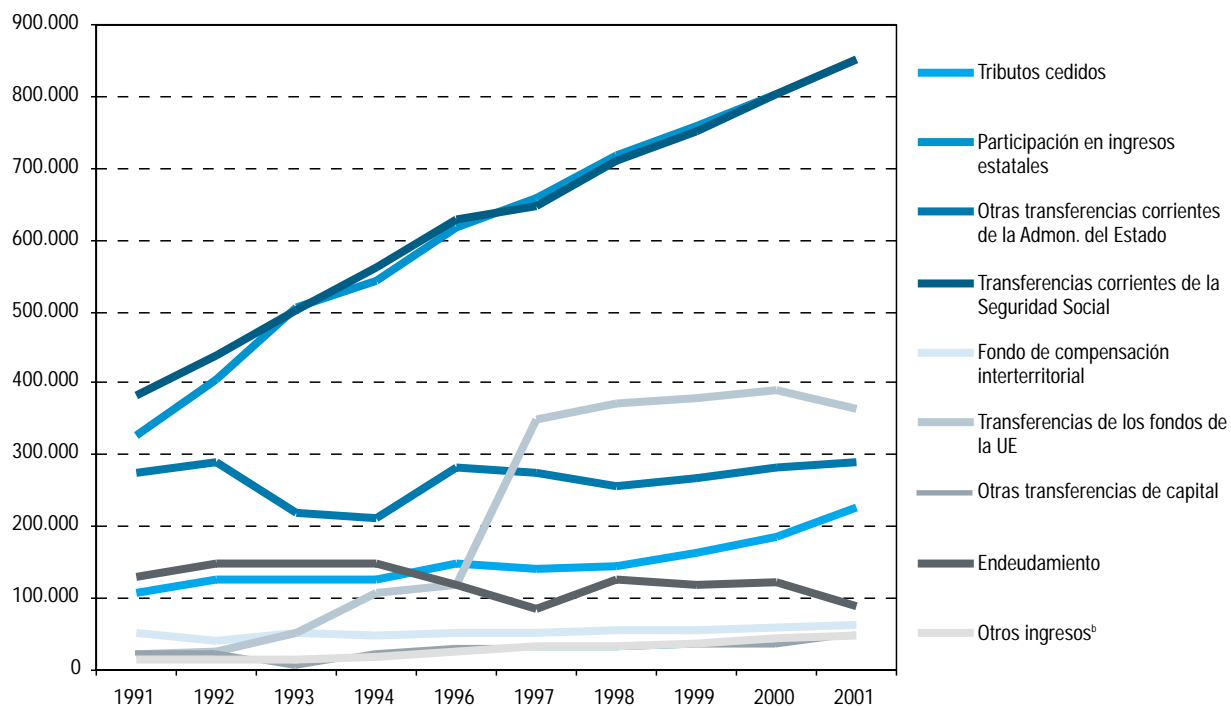
(millones de ptas)

| | Previsiones | | | Derechos reconocidos | Recaudación líquida | Derechos pendientes de cobro |
|--------------------------------------|------------------|---------------|------------------|----------------------|---------------------|------------------------------|
| | Inicial | Modificación | Definitivo | | | |
| 1. Impuestos directos | 30.900 | - | 30.900 | 34.261 | 27.474 | 6.787 |
| 2. Impuestos indirectos | 122.799 | - | 122.799 | 135.612 | 129.493 | 6.120 |
| 3. Tasas y otros ingresos | 52.877 | 2.029 | 54.906 | 62.123 | 43.494 | 18.630 |
| 4. Transferencias corrientes | 2.149.028 | 31.528 | 2.180.556 | 2.151.036 | 2.129.596 | 21.440 |
| 5. Ingresos patrimoniales | 7.249 | - | 7.249 | 7.021 | 5.510 | 1.511 |
| 6. Enajenación de inversiones reales | 3.832 | 36 | 3.868 | 3.385 | 1.563 | 1.821 |
| 7. Transferencias de capital | 225.842 | 23.560 | 249.402 | 203.479 | 131.359 | 72.120 |
| 8. Activos financieros | 3.180 | 15.408 | 18.588 | 4.319 | 4.319 | - |
| 9. Pasivos financieros | 127.058 | - | 127.058 | 128.333 | 103.100 | 25.233 |
| Total | 2.722.765 | 72.561 | 2.795.326 | 2.729.571 | 2.575.908 | 153.663 |

FUENTE: Consejería de Economía y Hacienda

* Liquidación provisional.

13.1.17.G. Evolución del presupuesto de ingresos de la Junta de Andalucía según origen^a (millones de ptas)



FUENTE: Consejería de Economía y Hacienda

^a En el ejercicio 1995 el presupuesto fue el prorrogado de 1994.

^b Se incluyen también los ingresos patrimoniales y el reintegro de préstamos concedidos.

13. Cuentas de las administraciones públicas

13.1.18. Presupuesto de ingresos de los organismos autónomos de la Junta de Andalucía. Año 2001 (millones de ptas)

| | IEA | IAAP | IARA | SAS | IAM | IASS | IAJ | PAYG | CAAC | Total |
|---|------------|------------|--------------|--------------|---------------|---------------|--------------|--------------|----------------|----------------|
| Tasas, precios públicos y otros ingresos | 7 | 168 | 30 | 7 | 52 | 1.850 | 10 | 1.607 | 11.079 | 14.810 |
| Transferencias corrientes | | | | | | | | | | |
| De la Junta de Andalucía | 328 | 720 | 3.601 | 2.409 | - | 27.367 | 717 | - | 779.475 | 814.616 |
| De Diputaciones Provinciales | - | - | - | - | - | - | - | - | - | - |
| Ingresos patrimoniales | - | - | - | - | 251 | - | - | - | 822 | 1.073 |
| Enajenación de inversiones reales | - | - | - | - | 624 | - | - | - | - | 624 |
| Transferencias de capital | | | | | | | | | | |
| De la Junta de Andalucía | 192 | 24 | 765 | 1.140 | 9.416 | 3.984 | 341 | - | 24.304 | 40.166 |
| Del Estado | - | - | - | - | - | - | - | - | - | - |
| Activos financieros | - | - | - | - | 7 | - | - | - | - | 7 |
| Total | 527 | 912 | 4.396 | 3.556 | 10.349 | 33.200 | 1.069 | 1.607 | 815.679 | 871.296 |

FUENTE: Consejería de Economía y Hacienda. Presupuesto de la Comunidad Autónoma de Andalucía

CAAC: Centro Andaluz de Arte Contemporáneo
 IAAP: Instituto Andaluz de Administración Pública
 IAJ: Instituto Andaluz de la Juventud
 IAM: Instituto Andaluz de la Mujer
 IARA: Instituto Andaluz de Reforma Agraria
 IASS: Instituto Andaluz de Servicios Sociales
 IEA: Instituto de Estadística de Andalucía
 PAYG: Patronato de la Alhambra y el Generalife
 SAS: Servicio Andaluz de Salud

13.1.19. Liquidación del presupuesto de ingresos de los organismos autónomos de la Junta de Andalucía. Año 2000* (millones de ptas)

| | Previsiones | | | Derechos reconocidos | Recaudación líquida | Derechos pendientes de cobro |
|---|----------------|---------------|----------------|----------------------|---------------------|------------------------------|
| | Inicial | Modificación | Definitivo | | | |
| Centro Andaluz de Arte Contemporáneo | 481 | 28 | 509 | 494 | 441 | 53 |
| Instituto Andaluz de Administración Pública | 643 | 311 | 955 | 957 | 957 | - |
| Instituto Andaluz de la Juventud | 4.057 | 144 | 4.201 | 3.387 | 3.046 | 342 |
| Instituto Andaluz de la Mujer | 3.362 | 276 | 3.638 | 3.494 | 3.117 | 377 |
| Instituto Andaluz de Reforma Agraria | 11.666 | - | 10.513 | 5.004 | 2.529 | 2.476 |
| Instituto Andaluz de Servicios Sociales | 43.781 | 3.484 | 47.264 | 44.371 | 36.985 | 7.386 |
| Instituto de Estadística de Andalucía | 1.020 | 29 | 1.049 | 983 | 810 | 173 |
| Patronato de la Alhambra y el Generalife | 1.484 | 493 | 1.977 | 2.208 | 2.200 | 8 |
| Servicio Andaluz de Salud | 771.250 | 31.972 | 803.222 | 788.207 | 726.049 | 62.158 |
| Total | 837.744 | 35.584 | 873.328 | 849.106 | 776.133 | 72.973 |

FUENTE: Consejería de Economía y Hacienda

* Liquidación provisional.

13.1.20. Recaudación por capítulos y conceptos en Andalucía. Año 2000* (millones de ptas)

| | Recaudación presupuestada | Total recaudación | Porcentaje s/ recaud. presup. |
|---|------------------------------|----------------------|----------------------------------|
| Impuestos directos | | | |
| Imp. general sobre sucesiones y donaciones | 21.100 | 18.139 | 85,97 |
| Imp. extraordinario sobre patrimonio personas físicas | 9.800 | 12.808 | 130,69 |
| Total | 30.900 | 30.947 | 100,15 |
| Impuestos indirectos | | | |
| Imp. general sobre transmisiones patrimoniales | 81.380 | 84.007 | 103,23 |
| Imp. de actos jurídicos documentados | 35.117 | 43.556 | 124,03 |
| Imp. sobre el juego del bingo | 6.302 | 3.942 | 62,55 |
| Imp. extinguidos | - | 12 | - |
| Total | 122.799 | 131.517 | 107,10 |
| Tasas | | | |
| Tasas fiscales sobre el juego | 32.181 | 29.471 | 91,58 |
| Recargo sobre tasa sobre el juego | 3.581 | 2.206 | 61,60 |
| Tasas consejerías | | | |
| Boja | 477 | 161 | 33,75 |
| Serv.admvs. telecomunic. | 1 | - | - |
| Serv. admvs. casinos, bingos, etc. | 325 | 425 | 130,77 |
| Serv. admvs. rel. a espect. publ. | 31 | 17 | 54,84 |
| Serv. admvs. rel. a la industria | 325 | 293 | 90,15 |
| Exp. tit. gob. emb. rec. | 15 | 6 | 40,00 |
| Por derecho de examen | 15 | 16 | 106,67 |
| Dchos. exa. tec. empr. y act. | 10 | 11 | 110,00 |
| Dchos. ex. obt. hab. ejerc. act. t. | 10 | 2 | 20,00 |
| Ocup. y apr. bienes dom. publico | 51 | 9 | 17,65 |
| Explotación de obras y serv. | 51 | 33 | 64,71 |
| Viviendas Protección Oficial | 200 | 135 | 67,50 |
| Ordenac. ltes. mec. por ctra. | 255 | 262 | 102,75 |
| Serv. técn. fac. serv. agrónomos | 90 | 62 | 68,89 |
| Serv. fac. veterinarios | 100 | 125 | 125,00 |
| Exped. licenc. pesca marit-recr. | 26 | 35 | 134,62 |
| Inst. p. de F.P. y Escuela F.C.M.P. | 5 | 5 | 100,00 |
| Gestión técn. fac. semilla y planta | 6 | 1 | 16,67 |
| Autoriz. ofic. farmacia | 10 | 2 | 20,00 |
| Servicios sanitarios | 150 | 104 | 69,33 |
| Servicios académicos | 300 | 549 | 183,00 |
| Servicios admvs. | 140 | 184 | 131,43 |
| Insc. conv. pers. docente | 400 | 781 | 195,25 |
| Serv. admvo. prop. intelectual | 3 | 1 | 33,33 |
| Serv. en materia forestal | 10 | 60 | 600,00 |
| Serv. en materia agraria | 10 | 4 | 40,00 |
| Permisos pesca en cotos | 10 | 25 | 250,00 |
| Explot. obras y serv. | 15 | 2 | 13,33 |
| Derecho examen caza, pesca | 15 | 6 | 40,00 |
| Serv. admvo. materia caza | 768 | 857 | 111,59 |
| Lic. pesca cont. mat. embar. | 52 | 42 | 80,77 |
| Autorización vertidos | 300 | 256 | 85,33 |
| Por ocup. y aprov. en vías pecua. | 15 | 24 | 160,00 |
| Actuac. deslinde y mod. | 10 | 1 | 10,00 |
| Copias fond. doc. vías pec. | 8 | - | - |
| S. admvo. flora y fauna silv. | 10 | 2 | 20,00 |
| Serv. admvo. protecc. ambiental | 7 | 3 | 42,86 |
| Tasas organismos autónomos | | | |
| Servicio en materia agraria | 42 | 28 | 66,67 |
| Por inspección y control sanit. animales y productos | 85 | 89 | 104,71 |
| Inscripción pruebas selectivas | 75 | - | - |
| Por servicios sanitarios | 250 | 197 | 78,80 |
| Por inscripc. conv. selecc. personal serv. J. Andalucía | 90 | 169 | 187,78 |
| Por certificaciones estadísticas | 2 | - | - |
| Total | 40.532 | 36.661 | 90,45 |
| Precios públicos | | | |
| Precios públicos consejerías | | | |
| Venta de bienes | 304 | 107 | 35,20 |
| Escuela seguridad pública | 1 | - | - |
| Servicio Tiempo Libre (STIL) | 653 | 681 | 104,29 |
| Utiliz. instalaciones deportivas | 38 | 15 | 39,47 |
| Tarifas lab. control de calidad | 40 | 33 | 82,50 |
| Centro unv. capac. agraria | 1 | 11 | 1.100,00 |
| Entrada a museos | 10 | 14 | 140,00 |
| FilMOTECA de Andalucía | 4 | 2 | 50,00 |

CONTINUA →

13. Cuentas de las administraciones públicas

13.1.20. Recaudación por capítulos y conceptos en Andalucía. Año 2000* (millones de ptas)

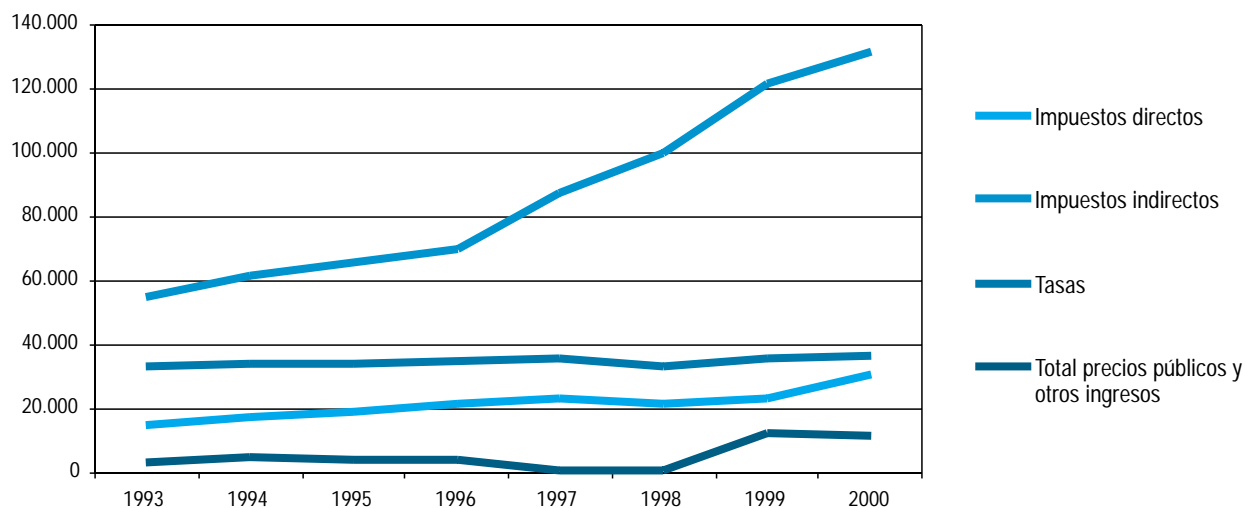
CONTINUACIÓN

| | Recaudación presupuestada | Total recaudación | Porcentaje S/ Recaud. presup. |
|---|------------------------------|----------------------|----------------------------------|
| Precios públicos organismos autónomos | | | |
| Entrega de bienes: public., impr. y venta de bienes | 211 | 105 | 49,76 |
| Monumentos Cartuja | 4 | 11 | 275,00 |
| Inscripción cursos | 5 | 1 | 20,00 |
| Residencias, guarderías | 1.310 | 1.441 | 110,00 |
| Asistencia sanitaria | 7.484 | 7.471 | 99,83 |
| Visitas, actividades culturales | 1.479 | 2.122 | 143,48 |
| Carnet joven | 15 | 26 | 173,33 |
| Escuela de animación sociocultural | 3 | 4 | 133 |
| Total | 11.562 | 12.044 | 104,17 |
| Otros ingresos | | | |
| Reintegros ejercicios cerrados | 6.186 | 5.726 | 92,56 |
| Reintegros presupuesto corriente | 2.023 | 2.096 | 103,61 |
| Recargos y multas | 4.203 | 1.570 | 37,35 |
| Intereses de demora | 1.241 | - | - |
| Ingresos diversos recursos eventuales | 1.272 | 1.275 | 100,24 |
| Total | 14.925 | 10.505 | 70,39 |
| Total | 220.718 | 221.674 | 100,43 |

FUENTE: Consejería de Economía y Hacienda

* Recoge la información incluida organismos autónomos.

13.1.21.G. Evolución de la recaudación por capítulos (millones de ptas)



FUENTE: Consejería de Economía y Hacienda

13.1.22. Evolución de las principales magnitudes de las cuentas de la Comunidad Autónoma de Andalucía (millones de pesetas)

| | 1995 | 1996 ^a | 1997 ^a | 1998 ^b |
|--|-----------|-------------------|-------------------|-------------------|
| Operaciones de bienes y servicios | | | | |
| Producción | 1.006.460 | 1.072.455 | 1.118.741 | 1.190.215 |
| Consumos intermedios | 185.658 | 204.425 | 227.011 | 256.149 |
| Gasto en consumo final | 1.164.548 | 1.245.725 | 1.267.703 | 1.386.249 |
| Consumo final efectivo | 101.883 | 115.180 | 133.021 | 150.649 |
| Formación bruta de capital | 167.718 | 173.735 | 136.843 | 162.590 |
| Operaciones de distribución | | | | |
| Remuneración de los asalariados | 820.433 | 867.475 | 890.833 | 933.273 |
| Impuestos sobre la producción y las importaciones | 106.425 | 111.118 | 124.526 | 140.223 |
| Subvenciones, a pagar | -18.241 | -19.874 | -20.658 | -27.276 |
| Rentas de la propiedad (recursos) | 5.092 | 16.845 | 8.688 | 6.752 |
| Rentas de la propiedad (empleos) | 73.793 | 84.382 | 81.839 | 77.963 |
| Impuestos corrientes sobre la renta, el patrimonio, etc. | 7.229 | 7.549 | 8.623 | 9.757 |
| Cotizaciones sociales | 3.857 | 3.492 | 3.324 | 3.840 |
| Prestaciones sociales distintas de las transferencias sociales en especie | 33.553 | 28.859 | 22.545 | 21.848 |
| Transferencias sociales en especie | 1.062.665 | 1.130.545 | 1.134.682 | 1.235.600 |
| Otras transferencias corrientes (recursos) | 2.182.189 | 2.292.443 | 2.323.676 | 2.525.406 |
| Otras transferencias corrientes (empleos) | 951.770 | 1.010.502 | 986.078 | 1.077.700 |
| Transferencias de capital, a cobrar | 201.342 | 258.572 | 190.286 | 246.078 |
| Transferencias de capital, a pagar | -158.857 | -196.142 | -147.505 | -196.027 |
| Saldos contables | | | | |
| Valor añadido bruto | 820.802 | 868.030 | 891.730 | 934.066 |
| Excedente de explotación bruto | - | - | - | - |
| Saldo de rentas primarias bruto | 19.483 | 23.707 | 30.717 | 41.736 |
| Renta disponible bruta | 1.227.435 | 1.287.830 | 1.357.717 | 1.481.191 |
| Renta disponible ajustada bruta | 164.770 | 157.285 | 223.035 | 245.591 |
| Ahorro bruto | 62.887 | 42.105 | 90.014 | 94.942 |
| Capacidad(+)/Necesidad(-) de financiación | -62.368 | -69.195 | -3.934 | -17.522 |
| Variaciones del patrimonio debidas al ahorro y a las transferencias de capital | 105.372 | 104.535 | 132.795 | 144.993 |

FUENTE: IEA. Cuentas de las administraciones públicas

^a Datos provisionales.
^b Datos avance.

13.1.23. Gastos en I+D de la administración pública. Año 1999 (miles de ptas)

| | Andalucía | España | %And/Esp |
|-------------------------------|-------------------|--------------------|-------------|
| Administración pública | | | |
| Gastos internos | 15.849.606 | 140.306.744 | 11,30 |
| Todos los sectores* | | | |
| Total gastos internos | 78.987.815 | 831.157.677 | 9,50 |

FUENTE: INE. Estadística sobre las actividades en investigación científica y desarrollo tecnológico (I+D). Indicadores básicos

* Se refiere a los siguientes sectores: enseñanza superior, administración pública, empresas e instituciones privadas sin ánimo de lucro.

13.1.24. Personal en I+D de la administración pública (en EDP^a). Año 1999

| | Andalucía | España |
|---------------------------------------|-----------------|------------------|
| Administración pública | | |
| Investigadores | 1.492,8 | 11.934,6 |
| Técnicos | 532,7 | 4.879,0 |
| Auxiliares | 732,9 | 5.469,7 |
| Total | 2.758,4 | 22.283,3 |
| Todos los sectores^b | | |
| Investigadores | 8.660,3 | 61.567,7 |
| Técnicos | 1.651,5 | 23.593,7 |
| Auxiliares | 1.690,6 | 17.076,3 |
| Total | 12.002,3 | 102.237,7 |

FUENTE: INE. Estadística sobre las actividades en investigación científica y desarrollo tecnológico (I+D). Indicadores básicos

^a EDP : Se refiere a personal con equivalencia a dedicación plena.

^b Se refiere a los siguientes sectores: enseñanza superior, administración pública, empresas e instituciones privadas sin ánimo de lucro.