

## 13. Cuentas de las administraciones públicas



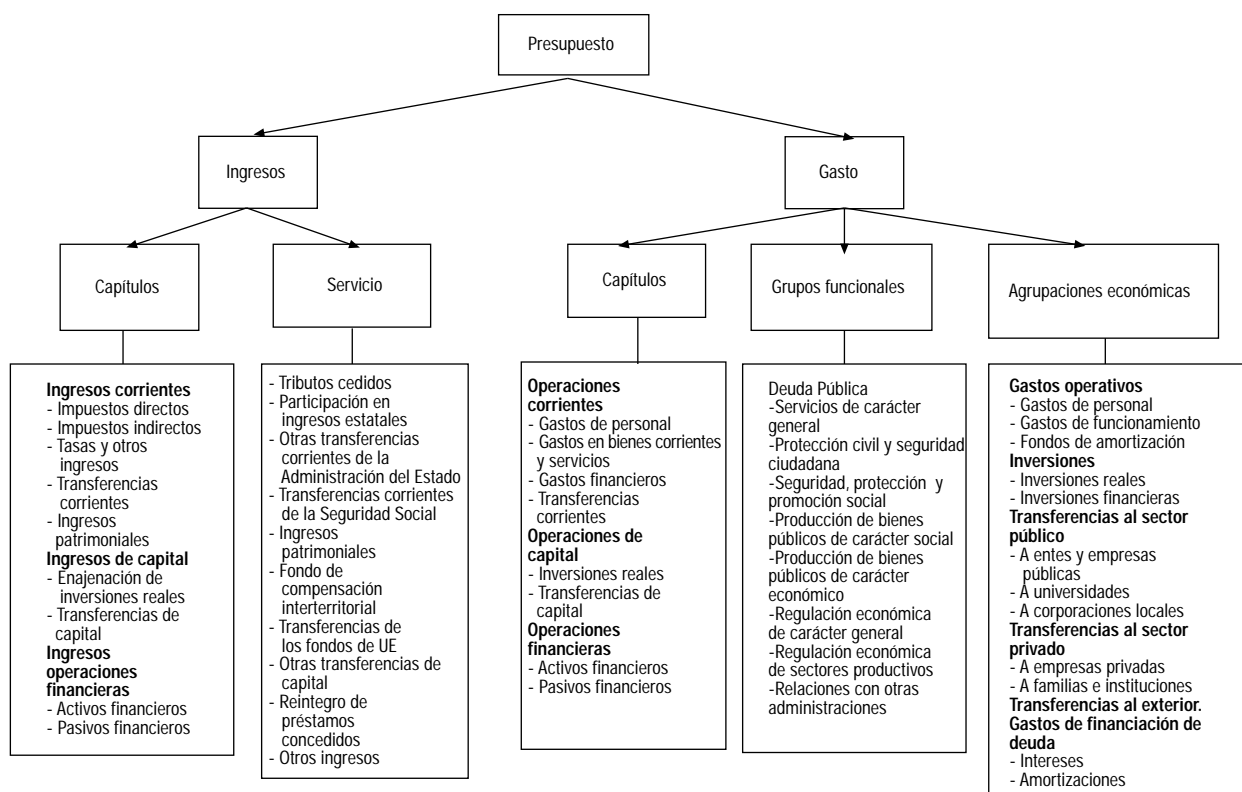
# Índice del capítulo 13

Fuentes y metodología .....	505
Conceptos y definiciones .....	509
<b>13.1. Presupuestos de la Comunidad Autónoma .....</b>	<b>513</b>
13.1.1. Presupuesto consolidado de gastos de la Comunidad Autónoma de Andalucía. Año 2003 .....	513
13.1.2.G. Evolución del presupuesto consolidado de gastos de la Comunidad Autónoma de Andalucía según capítulo. Años 1986-2003 .....	514
13.1.3. Presupuesto consolidado de gastos de la Comunidad Autónoma de Andalucía por capítulo. Año 2003 .....	515
13.1.4. Liquidación del presupuesto de gastos de la Junta de Andalucía según capítulo. Año 2002 .....	516
13.1.5. Liquidación del presupuesto de gastos de la Junta de Andalucía por sección. Año 2002 .....	517
13.1.6. Liquidación del presupuesto de gastos según organismo autónomo de la Junta de Andalucía. Año 2002 .....	517
13.1.7. Presupuesto consolidado de gastos de la Comunidad Autónoma de Andalucía por grupo funcional. Año 2003 .....	518
13.1.8.G. Presupuesto de gastos de la Comunidad Autónoma de Andalucía según grupo funcional. Año 2003 .....	519
13.1.9.G. Evolución del presupuesto de gastos de la Comunidad Autónoma de Andalucía según agrupación económica. Años 1993-2003 .....	519
13.1.10.G. Presupuesto de gastos de la Comunidad Autónoma de Andalucía según agrupación económica. Año 2003 .....	520
13.1.11.G. Evolución de las subvenciones de capital y explotación a las empresas públicas de la Junta de Andalucía. Años 1989-2003 .....	520
13.1.12. Subvenciones de capital y explotación a las empresas públicas de la Junta de Andalucía. Año 2003 .....	521
13.1.13.G. Evolución del presupuesto de ingresos de la Comunidad Autónoma de Andalucía según capítulo. Años 1988-2003 .....	521
13.1.14.G. Presupuesto de ingresos de la Comunidad Autónoma de Andalucía según capítulo. Año 2003 .....	522
13.1.15. Presupuesto de ingresos por organismo autónomo de la Junta de Andalucía. Año 2003 .....	522
13.1.16. Liquidación del presupuesto de ingresos de la Junta de Andalucía según capítulo. Año 2002 .....	523
13.1.17. Liquidación del presupuesto de ingresos según organismo autónomo de la Junta de Andalucía. Año 2002 .....	523
13.1.18. Recaudación según capítulo y concepto en Andalucía. Año 2002 .....	524
13.1.19.G. Evolución de la recaudación según capítulo. Años 1993-2002 .....	526
13.1.20. Evolución de las principales magnitudes de las cuentas de la Comunidad Autónoma de Andalucía. Años 1995-1999 .....	526
13.1.21. Gasto interno en I+D de la administración pública. Año 2001 .....	527
13.1.22. Personal de I+D en la administración pública según tipo. Año 2001 .....	527
<b>13.2. Presupuestos de las corporaciones locales .....</b>	<b>528</b>
13.2.1. Presupuesto de gastos de las diputaciones provinciales según capítulo. Año 2001 .....	528
13.2.2. Presupuesto de gastos de las diputaciones provinciales según grupo funcional. Año 2001 .....	528
13.2.3. Presupuesto de ingresos de las diputaciones provinciales según capítulo. Año 2001 .....	528

13.2.4.	Agregación del presupuesto de los ayuntamientos y diputaciones provinciales de Andalucía según capítulo. Año 2001 .....	529
13.2.5.	Presupuestos municipales liquidados según capítulo por provincia. Año 1999.....	530
13.2.6.	Presupuesto liquidado de las diputaciones provinciales según capítulo. Año 1999.....	531
13.2.7.	Evolución de las principales magnitudes de las cuentas de las corporaciones locales de Andalucía. Años 1995-1999 .....	532
<b>13.3.</b>	<b>Contratación de la Junta de Andalucía</b> .....	<b>533</b>
13.3.1.	Contratos e importe adjudicado a los mismos en la administración de la Junta de Andalucía y sus empresas públicas. Año 2001 .....	533
13.3.2.	Contratos e importe adjudicado a los mismos en la administración de la Junta de Andalucía según tipo de contrato por sistema de adjudicación. Año 2001 .....	534
13.3.3.	Contratos e importe adjudicado a los mismos en las empresas públicas de la Junta de Andalucía por tipo de contrato. Año 2001 .....	535

# Fuentes y metodología

## Estructura del Presupuesto



### Cuentas de las administraciones públicas de Andalucía. IEA

Las Cuentas de las administraciones públicas de Andalucía constituyen una actividad estadística cuyo objetivo es estimar las operaciones económicas y los saldos contables que de aquéllas se derivan, realizadas por las unidades que componen este sector institucional para la Comunidad Autónoma de Andalucía y las corporaciones locales de la región. Entre las magnitudes estimadas destacan el ahorro bruto y la capacidad o necesidad de financiación.

Esta actividad se enmarca en el Sistema de cuentas económicas de Andalucía y, en consecuencia, sigue las pautas metodológicas contenidas en el Sistema Europeo de Cuentas

nacionales y regionales (SEC-95), marco central de referencia para las estadísticas económicas de la Unión Europea.

Las administraciones públicas constituyen un sector institucional cuyas funciones principales consisten en producir servicios no de mercado (destinados al consumo individual o colectivo) y efectuar operaciones de redistribución de la renta y de la riqueza. Se financian, básicamente, mediante pagos obligatorios efectuados por otros sectores (impuestos y cotizaciones sociales).

En este proyecto se incluyen las operaciones económicas realizadas por la Comunidad Autónoma de Andalucía (distinguiendo entre las rúbricas correspondientes a la Junta de

Andalucía, sus organismos autónomos y empresas públicas, y las universidades de la región) y las corporaciones locales andaluzas (expresando por separado las magnitudes referentes a las diputaciones provinciales y a los municipios y otras entidades locales). Por tanto, queda excluida del estudio la actividad de la Administración central en el territorio de la región.

### **Presupuesto de la Comunidad Autónoma de Andalucía. Consejería de Economía y Hacienda**

La Consejería de Economía y Hacienda proporciona información detallada de todas las partidas de ingresos y gastos del Presupuesto de la Comunidad Autónoma de Andalucía, clasificadas de acuerdo con distintos criterios.

### **Presupuesto de las Entidades Locales. Ministerio de Hacienda**

En esta publicación se presenta el presupuesto inicial de las entidades locales como una medida económico financiera en el ejercicio de referencia. En esta obra la realidad presupuestaria no se analiza a partir de una muestra diseñada al efecto, sino que llega a ella a través de la información facilitada por todas las diputaciones, consejos y cabildos, todos aquellos ayuntamientos que cuentan con más de 5.000 habitantes y un porcentaje muy significativo de municipios con población inferior a 5.000 habitantes, así como la información relativa a todas las comarcas y las áreas metropolitanas.

### **Estadística de los presupuestos liquidados de las corporaciones locales de Andalucía. IEA**

La Estadística de los presupuestos liquidados de las corporaciones locales de Andalucía recoge la liquidación de los presupuestos de las diputaciones provinciales y los municipios de Andalucía, por capítulos de la clasificación económica. El objetivo de esta operación es conocer la actividad económica y financiera de las corporaciones locales de Andalucía, a través del resultado de la gestión de su presupuesto.

En esta publicación se recoge los capítulos presupuestarios correspondientes a los presupuestos de ingresos y gastos.

En lo que se refiere a los INGRESOS destaca en el capítulo 1, Impuestos directos, lo recaudado por el Impuesto de Actividades Económicas, Impuesto sobre Bienes Inmuebles e Impuesto sobre Vehículos de Tracción Mecánica. En ocasiones destaca también el Impuesto sobre el Incremento de Valor de los Terrenos de Naturaleza Urbana.

El capítulo 2, Impuestos indirectos, recoge el Impuesto sobre Construcciones, Instalaciones y Obras, así como un conjunto de impuestos indirectos extinguidos por la Ley 39/1988 de 28 de diciembre, Reguladora de las Haciendas Locales.

El capítulo 3, Tasas y otros ingresos, es con diferencia el más variado de estos capítulos al reunir un amplio conjunto de tasas, precios públicos, contribuciones especiales, reintegros y otros (multas, recargos...). En cualquier caso, cabe destacar por su cuantía las tasas de basuras, alcantarillado, licencias urbanísticas e ingresos por abastecimiento de agua.

El capítulo 4, Transferencias corrientes, reúne ingresos sin contrapartida y de naturaleza no tributaria percibidos por la entidad local. Proceden tanto de la Administración del Estado

como de la Comunidad Autónoma o de otras entidades locales. Apenas tienen importancia las transferencias procedentes de empresas, familias u otras instituciones privadas. La finalidad de estas partidas es financiar los gastos corrientes.

El capítulo 5, Ingresos patrimoniales, recoge los ingresos procedentes de rentas del patrimonio de la entidad local. Destacan los intereses procedentes de depósitos bancarios, y los ingresos por arrendamientos de fincas rústicas o urbanas.

Recogiendo operaciones de capital, el capítulo 6, Enajenación de inversiones reales, comprende los ingresos procedentes de transacciones o ventas de bienes de capital, propiedad de la entidad o de alguno de sus organismos autónomos.

El capítulo 7, Transferencias de capital, recoge los ingresos no tributarios y sin contrapartida, destinados a financiar operaciones de capital. Proceden del Estado, Junta de Andalucía u otra entidad local. Con carácter residual pueden provenir de empresas, familias u otras instituciones.

El capítulo 8, Activos financieros, refleja los ingresos procedentes de la enajenación de activos financieros, así como el reintegro de préstamos concedidos con anterioridad.

El capítulo 9, Pasivos financieros, incluye la recepción de créditos o préstamos cualquiera que sea su clase o plazo. También, y en algún caso, la entrada de capital como resultado de emisión de deuda propia.

En cuanto al presupuesto de GASTOS, el capítulo 1, Gastos de personal, recoge las retribuciones al personal de todo tipo, en virtud del trabajo realizado por el mismo. Comprende también las cotizaciones a la Seguridad Social. En tercer lugar, se reúne también un variado grupo de prestaciones sociales al personal.

El capítulo 2, Gastos en bienes corrientes y servicios, comprende los gastos necesarios para el ejercicio de las distintas actividades de la entidad. Recoge así la compra de bienes y servicios ordinarios o comunes, fungibles, que habitualmente se consideran agotados en el ejercicio, y generalmente no inventariables. Destacan por su cuantía en este capítulo los gastos de suministros de combustibles, agua y electricidad, distintas prestaciones de servicios, vestuario, conservación y mantenimiento, etc.

El capítulo 3, Gastos financieros, comprende los intereses y demás gastos que se derivan de todo tipo de operaciones financieras. Sobresalen como es lógico los intereses pagados a las distintas entidades financieras públicas y privadas.

El capítulo 4, Transferencias corrientes, recoge las aportaciones sin contrapartida de la entidad local a alguno de sus organismos autónomos, a sus empresas, a consorcios, a servicios mancomunados y, en mucha menor medida, a otras administraciones públicas, empresas privadas y familias o instituciones sin fines de lucro.

El capítulo 6, Inversiones reales, detalla los incrementos patrimoniales registrados en el ejercicio. Recoge así las obras en infraestructura urbana, actuaciones derivadas de los planes provinciales de obras o del Plan de Empleo Rural (PER), adquisición de bienes inmuebles, de maquinaria, vehículos y otros.

El capítulo 7, Transferencias de capital, reúne envíos sin contrapartida con finalidad vinculada a proyectos de inversión. Habitualmente irán dirigidos a organismos de la propia entidad, servicios mancomunados, empresas públicas locales, etc.

El capítulo 8, Activos financieros, recoge el gasto en la compra de activos financieros, así como los depósitos y las fianzas exigidas a la entidad.

El capítulo 9, Pasivos financieros, refleja la amortización o devolución de los préstamos recibidos o de otros pasivos financieros. También la devolución de depósitos o fianzas.

#### **Estadística del registro de contratos en Andalucía. Consejería de Economía y Hacienda**

La explotación estadística del registro de contratos se encuentra ubicada en el sistema integrado de gestión presupuestaria, contable y financiera de la Administración de la Junta de Andalucía. En este registro administrativo se inscriben en cada ejercicio presupuestario todos los contratos y sus incidencias que se adjudiquen o aprueben los órganos con facultades de contratación de la administración de la Junta de Andalucía y sus organismos autónomos de carácter administrativo, con el objetivo de poseer una información suficiente, fiable y comparable.

El organismo responsable del registro de contratos y de la ejecución de las actividades necesarias para el cumplimiento de este programa es la Dirección General de Patrimonio de la Consejería de Economía y Hacienda, bajo la responsabilidad funcional de la Sección de la Comisión Consultiva de Contratación Administrativa, en el Servicio de Contratación Administrativa.

Esta actividad estadística tiene como objetivo conocer la estructura y las principales características de la contratación de la Administración de la Junta de Andalucía, mediante el tratamiento de datos administrativos referidos tanto al número de contratos como al gasto público que se haya efectuado durante los distintos ejercicios presupuestarios, según los diferentes tipos de contratos administrativos (obras, suministros, gestión de servicios, consultoría y asistencia, servicios y trabajos específicos) así como los privados de la Administración, fundamentalmente los patrimoniales (compraventas y arrendamientos).

#### **Estadística sobre las actividades de investigación científica y desarrollo tecnológico (I+D)**

Ver capítulo 3.

#### **Otras fuentes**

- Ministerio de Hacienda. Liquidación de presupuestos de las entidades locales





# Conceptos y definiciones

## Presupuesto de gastos

### Clasificación funcional

- **Deuda pública.** Recoge las funciones de administración, gastos financieros y amortización de la deuda pública.

- **Servicios de carácter general.** Recoge las funciones de justicia, alta dirección de la Junta de Andalucía y administración general.

- **Protección civil y seguridad ciudadana.** Integrado por la función seguridad y protección civil.

- **Seguridad, protección y promoción social.** Se incluyen aquellos programas que ayudan a integrar en la sociedad colectivos con dificultades, así como todo lo relativo a ayuda a la familia.

- **Producción de bienes públicos de carácter social.** Forman parte del grupo las funciones sanidad, educación, vivienda y urbanismo, bienestar comunitario, cultura y deporte.

- **Producción de bienes públicos de carácter económico.** Formado, entre otras por las funciones de infraestructuras básicas y transportes e investigación, innovación y sociedad del conocimiento.

- **Regulación económica de carácter general.** Tiene como finalidad básica el desarrollo de las actuaciones económicas de carácter general.

- **Regulación económica de sectores productivos.** En este apartado se recogen los créditos destinados a financiar las acciones necesarias para llevar a cabo las políticas sectoriales.

- **Relaciones con otras administraciones.** Recoge principalmente el programa de cooperación económica y relaciones financieras con las corporaciones locales.

### Clasificación económica

- **Gastos de personal.** Recoge las retribuciones, cotizaciones y prestaciones sociales, si las hubiere, del personal de todo tipo, en virtud del trabajo realizado por el mismo.

- **Gastos en bienes corrientes y servicios.** Comprende los gastos en la adquisición de bienes y servicios necesarios para el ejercicio de las distintas actividades.

- **Gastos financieros.** Comprende los intereses y demás gastos que se derivan de todo tipo de operaciones financieras.

- **Transferencias corrientes.** Comprende los pagos sin contrapartida directa no vinculados a proyectos de inversión, pudiendo adoptar la naturaleza de transferencias o subvenciones.

- **Inversiones reales.** Comprende los gastos realizados en la adquisición de elementos patrimoniales en el ejercicio.

- **Transferencias de capital.** Comprende los pagos sin contrapartida directa vinculados a la financiación de proyectos de inversión.

- **Activos financieros.** Recoge el gasto en la adquisición de activos financieros así como los pagos realizados en la concesión de préstamos.

- **Pasivos financieros.** Refleja la amortización o devolución de los préstamos recibidos o de otros pasivos financieros.

## Presupuesto de ingresos

### Clasificación económica

- **Impuestos directos.** Comprende los ingresos provenientes de impuestos sobre el capital, impuestos sobre sucesiones y donaciones, impuestos sobre el patrimonio de las personas físicas y tarifa autonómica sobre IRPF.

- **Impuestos indirectos.** Recoge los ingresos provenientes de impuestos sobre transmisiones patrimoniales y actos jurídicos documentales, impuestos sobre el juego del bingo, IVA, impuestos especiales, etc.

- **Tasas y otros ingresos.** Se refiere a los ingresos provenientes de la tasa fiscal sobre el juego y sus recargos, las tasas de consejerías y organismos autónomos, los precios públicos de las consejerías y organismos autónomos, la asistencia sanitaria a particulares y otros.

- **Transferencias corrientes.** Comprende los ingresos no tributarios sin contrapartida directa no vinculados a proyectos de inversión, pudiendo adoptar la naturaleza de transferencias o subvenciones.

- **Ingresos patrimoniales.** Recoge los ingresos procedentes de rentas del patrimonio, destacando los intereses procedentes de depósitos bancarios y los ingresos por alquileres de fincas rústicas y urbanas.

- **Enajenación de inversiones reales.** Comprende los ingresos procedentes de transacciones o ventas de bienes de capital.

- **Transferencias de capital.** Comprende los ingresos no tributarios sin contrapartida directa vinculados a la financiación de operaciones de capital.

- **Activos financieros.** Recoge el ingreso procedente de la enajenación de activos financieros y del reintegro de préstamos concedidos con anterioridad.

- **Pasivos financieros.** Comprende los ingresos derivados de préstamos o créditos de naturaleza presupuestaria recibidos, así como de la emisión de endeudamientos.

### **Liquidación del Presupuesto**

Recoge el importe de obligaciones reconocidas y de los derechos reconocidos durante el ejercicio. Se realiza a 31 de diciembre, una vez cerrado el ejercicio presupuestario, quedando a cargo de la Tesorería los pagos propuestos pendientes de materialización.

### **Presupuesto consolidado**

Es el que resulta de la eliminación de las transferencias internas entre las distintas consejerías y organismos autónomos o entre la entidad local y sus organismos autónomos.

## **Macromagnitudes económicas**

### **Producción**

Es una actividad realizada bajo el control y la responsabilidad de una unidad institucional que utiliza mano de obra, capital y bienes y servicios para producir otros bienes y servicios.

### **Consumos intermedios**

Representan el valor de los bienes y servicios consumidos como insumos en un proceso de producción, excluidos los activos fijos, cuyo consumo se registra como consumo de capital fijo. Los bienes y servicios se deben transformar o consumir en el proceso de producción.

### **Gasto en consumo final**

Consiste en el gasto realizado por las instituciones residentes en bienes y servicios que se utilizan para satisfacer directamente las necesidades o carencias individuales, o las necesidades colectivas de los miembros de la comunidad.

### **Consumo final efectivo**

Comprende los bienes y servicios disfrutados por las unidades institucionales residentes para la satisfacción directa de las necesidades humanas, ya sean éstas individuales o colectivas.

### **Formación bruta de capital**

Comprende las adquisiciones netas de activos materiales o inmateriales, obtenidos a partir de actividades productivas, que son utilizados de forma repetida o continua en otros procesos de producción durante más de un año, así como la diferencia entre las entradas y salidas en existencias de bienes que han tenido lugar en el período considerado.

### **Remuneración de los asalariados**

Comprende toda la remuneración en efectivo y en especie a pagar por los empleadores a sus asalariados como contrapartida del trabajo realizado por éstos durante el período contable. Se desglosa en: 'Sueldos y salarios' (en efectivo y en especie) y 'Cotizaciones sociales a cargo de los empleadores' (efectivas e imputadas).

### **Impuestos sobre la producción y las importaciones**

Son pagos obligatorios sin contrapartida recaudados por las administraciones públicas, que gravan la producción y las importaciones de bienes y servicios, la utilización de mano de obra, la propiedad o el uso de la tierra, edificios y otros activos utilizados en la producción. Estos impuestos deben pagarse aunque no se obtengan beneficios.

### **Subvenciones**

Son pagos corrientes sin contrapartida que las administraciones públicas o las instituciones de la Unión Europea efectúan a los productores residentes, con el fin de influir en sus niveles de producción, en sus precios, o en la remuneración de los factores de producción.

### **Rentas de la propiedad**

Son las rentas que recibe el propietario de un activo financiero o de un activo material no producido a cambio de proporcionar fondos, o de poner al activo material no producido a disposición de otra unidad institucional.

### **Impuestos corrientes sobre la renta, el patrimonio, etc.**

Comprenden todos los pagos obligatorios sin contrapartida, en efectivo o en especie, recaudados periódicamente por las administraciones públicas sobre la renta y el patrimonio.

### **Cotizaciones sociales**

Costes asumidos por las empresas por la utilización del factor trabajo.

### **Transferencias sociales en especie**

Comprenden los bienes y servicios individuales proporcionados a los hogares como transferencias en especie por unidades de las administraciones públicas y las Instituciones Sin Fines de Lucro al Servicio de los Hogares (ISFLSH).

### **Otras transferencias corrientes**

Comprenden las primas netas de seguros no vida, las indemnizaciones de seguros no vida, las transferencias corrientes entre administraciones públicas y la cooperación internacional corrientes.

### **Transferencias de capital**

Suponen la adquisición o cesión de un activo o activos por al menos una de las partes que intervienen en la operación.

### **Valor Añadido Bruto (VAB)**

Diferencia entre la producción de bienes y servicios y los consumos intermedios, para cada rama de actividad y para el total de la economía.

### **Excedente de explotación bruto**

Renta que obtienen las unidades de producción por la utilización de sus propios activos. Se obtiene restando del Valor Añadido Bruto (VAB) la remuneración de asalariados, los otros impuestos netos sobre la producción y la renta mixta.

### **Saldo de rentas primarias**

Se obtiene como resultado de restar las rentas de la propiedad (empleos), la suma del excedente de explotación, impuestos sobre la producción y las importaciones, rentas de la propiedad (recursos) más las subvenciones, a pagar.

### **Renta disponible**

Saldo que se obtiene como resultado de restar las prestaciones sociales distintas de las transferencias sociales en especie y otras transferencias corrientes (empleos), la suma del saldo de rentas primarias, impuestos corrientes sobre la renta, el patrimonio, etc., cotizaciones sociales y otras transferencias corrientes (recursos).

### **Renta disponible ajustada**

Saldo que se obtiene como resultado de restar a la 'Renta disponible' las 'Transferencias sociales en especie'.

### **Ahorro bruto**

Saldo que se obtiene como diferencia entre los ingresos corrientes y los gastos corrientes, y se emplea para financiar los gastos de inversión.

### **Capacidad o necesidad de financiación**

Representa los recursos netos que un sector pone a disposición del resto de los sectores o del resto del mundo (si es positiva) o que recibe del resto de los sectores o del mundo (si es negativa). Se obtiene como diferencia entre los ingresos no financieros y los gastos del mismo tipo.

## **Contratación de la Junta de Andalucía**

### **Tipos de contrato**

- **Contrato de obras.** Contrato que tiene por objeto la construcción de bienes de naturaleza inmueble, tales como carreteras, puertos, monumentos, instalaciones varias, así como la realización de trabajos que modifiquen la forma o sustancia del terreno o del subsuelo, y la reforma, reparación, conservación o demolición de alguno de los anteriores.

- **Contrato de suministros.** Contrato que tiene por objeto la compra, el arrendamiento financiero, el arrendamiento, con o sin opción de compra, o la adquisición de productos o bienes muebles, salvo los relativos a propiedades incorpóreas y valores negociables, que se regirán por la legislación patrimonial de las administraciones públicas aplicable a cada caso.

- **Contrato de gestión de servicios.** Contrato por el que se encomienda a una persona, natural o jurídica, la gestión de un servicio público.

- **Contrato de consultoría y asistencia.** Contrato definido con tal carácter por la Ley de Contratos de las Administraciones Públicas, en su artículo 196.2, que tiene por objeto estudiar y elaborar informes, proyectos de carácter técnico, llevar a cabo, en colaboración con la administración, prestaciones de investigación y estudios, así como el asesoramiento para la gestión de bienes públicos, para la redacción de proyectos, y cualesquiera otras prestaciones directa o indirectamente relacionadas con las anteriores en las que predominen las de carácter intelectual.

- **Contrato de servicios.** Contrato definido con tal carácter por la Ley de Contratos de las Administraciones Públicas, en su artículo 196.3, cuyo objeto se caracteriza por ser de carácter técnico, económico, industrial, comercial o cualquier otro de naturaleza análoga, siempre que no se encuentren comprendidos en los contratos de consultoría y asistencia.

- **Adquisiciones patrimoniales.** Contratos de naturaleza privada, mediante los que se adquieren bienes de dominio privado.

- **Contratos privados de Administración.** Contratos que no tengan la consideración de "contratos administrativos" y, en particular, los contratos de compraventa, donación, permuta, arrendamiento, y demás negocios jurídicos análogos sobre bienes inmuebles, propiedades incorpóreas y valores negociables, así como determinados contratos de consultoría y asistencia, y de servicios expresamente incluidos en ésta categoría por la ley.

- **Conciertos de asistencia sanitaria.** Modalidad del contrato de gestión de servicio público, en el que se contrata con persona natural o jurídica que venga realizando las prestaciones de asistencia sanitaria, análogas a las que constituyen el servicio público de que se trate.

- **Arrendamiento.** Contrato de naturaleza privada, por el que se adquiere el uso de bienes por tiempo determinado, a cambio del precio convenido.

### **Sistemas de adjudicación**

- **Concurso.** La adjudicación recae en el licitador que, en su conjunto, haga la proposición más ventajosa, teniendo en cuenta los criterios que se hayan establecido en los pliegos, sin atender exclusivamente al precio de la misma y sin perjuicio del derecho de la Administración a declararlo desierto.

- **Subasta.** Versa sobre un tipo expresado en dinero, con adjudicación al licitador que, sin exceder de aquél, oferte el precio más bajo.

- **Negociado.** El contrato se adjudica al empresario justificadamente elegido por la Administración, previa consulta y negociación de los términos del contrato con uno o varios empresarios.



## 13. Cuentas de las administraciones públicas

### 13.1. Presupuestos de la Comunidad Autónoma

#### 13.1.1. Presupuesto consolidado de gastos de la Comunidad Autónoma de Andalucía. Año 2003

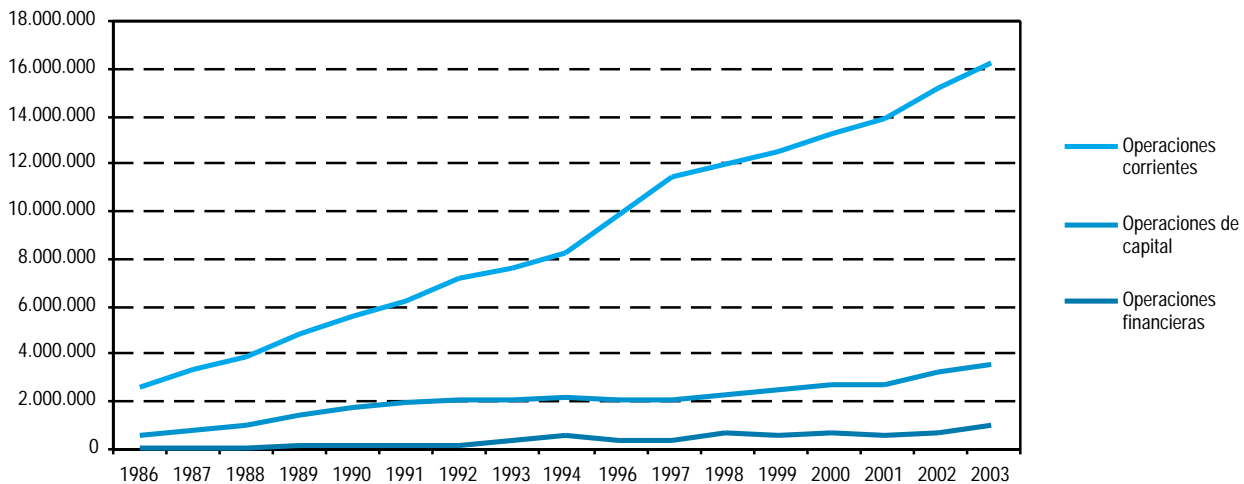
(miles de euros)

	Total consolidado	Porcentaje sobre el total	Incremento porcentual 2002-2003
<b>Junta de Andalucía</b>	<b>14.506.071</b>	<b>70,04</b>	<b>9,29</b>
Consejería de la Presidencia	217.304	1,05	14,01
Parlamento de Andalucía	43.607	0,21	8,52
Deuda Pública	1.439.124	6,95	30,15
Cámara de Cuentas	9.442	0,05	31,35
Consejo Consultivo de Andalucía	2.674	0,01	62,27
Consejería de Turismo y Deporte	259.368	1,25	10,89
Consejería de Economía y Hacienda	214.557	1,04	11,87
Consejería de Gobernación	240.650	1,16	10,36
Consejería de Justicia y Administración Pública	368.789	1,78	8,03
Consejería de Empleo y Desarrollo Tecnológico	943.188	4,55	15,03
Consejería de Relaciones Institucionales	11.414	0,06	11,20
Consejería de Obras Públicas y Transportes	986.975	4,77	9,92
Consejería de Agricultura y Pesca	587.005	2,83	8,20
Consejería de Salud	391.906	1,89	4,41
Consejería de Educación y Ciencia	4.494.940	21,70	7,35
Consejería de Cultura	162.710	0,79	7,50
Consejería de Medio Ambiente	370.364	1,79	9,12
Consejería de Asuntos Sociales	464.340	2,24	14,47
Gastos de diversas consejerías	55.358	0,27	15,49
A corporaciones locales por PIE	1.687.445	8,15	5,77
Fondo Andaluz de Garantía Agraria	1.502.530	7,26	0,00
Pensiones asistenciales	52.380	0,25	-22,65
<b>Organismos autónomos</b>	<b>6.203.749</b>	<b>29,96</b>	<b>8,35</b>
Instituto Andaluz de la Mujer	29.427	0,14	9,66
Instituto Andaluz de la Juventud	32.087	0,15	12,19
Instituto de Estadística de Andalucía	8.448	0,04	5,77
Instituto Andaluz de Administración Pública	7.287	0,04	19,82
Instituto Andaluz de Reforma Agraria	74.130	0,36	8,32
Servicio Andaluz de Salud	5.762.651	27,83	7,56
Patronato de la Alhambra y Generalife	12.086	0,06	7,42
Centro Andaluz de Arte Contemporáneo	3.481	0,02	7,63
Instituto Andaluz de Servicios Sociales	274.151	1,32	27,11
<b>Total</b>	<b>20.709.820</b>	<b>100,00</b>	<b>9,00</b>

FUENTE: Consejería de Economía y Hacienda. Presupuesto de la Comunidad Autónoma de Andalucía

## 13. Cuentas de las administraciones públicas

### 13.1.2.G. Evolución del presupuesto consolidado de gastos de la Comunidad Autónoma de Andalucía según capítulo\*. Años 1986-2003 (miles de euros)



FUENTE: Consejería de Economía y Hacienda. Presupuestos de la Comunidad Autónoma de Andalucía

\*En el ejercicio 1995 el presupuesto fue el prorrogado de 1994.

### 13.1.3. Presupuesto consolidado de gastos de la Comunidad Autónoma de Andalucía por capítulo. Año 2003 (miles de euros)

	Operaciones corrientes				Total	Operaciones de capital		Total	Operaciones financieras		Total
	Gastos de personal	Compras de bienes y servicios	Gastos financieros	Transferencias corrientes		Inversiones reales	Transferencias de capital		Activos financieros	Pasivos financieros	
<b>Junta de Andalucía</b>	<b>3.861.039</b>	<b>561.753</b>	<b>493.049</b>	<b>5.341.096</b>	<b>10.256.937</b>	<b>1.262.601</b>	<b>1.992.236</b>	<b>3.254.838</b>	<b>24.225</b>	<b>970.071</b>	<b>994.297</b>
Consejería de la Presidencia	16.477	15.690	-	156.629	188.796	5.418	23.090	28.507	-	-	-
Parlamento de Andalucía	16.060	6.754	-	7.893	30.707	12.681	-	12.681	219	-	219
Deuda Pública	-	685	481.590	-	482.275	-	-	-	-	956.849	956.849
Cámara de Cuentas	5.396	2.218	-	59	7.673	1.732	-	1.732	37	-	37
Consejo Consultivo de Andalucía	1.667	878	-	-	2.545	129	-	129	-	-	-
Consejería de Turismo y Deporte	26.279	8.578	20	32.672	67.548	35.510	145.809	181.319	10.500	-	10.500
Consejería de Economía y Hacienda	54.870	37.809	3.985	12.650	109.314	13.603	78.417	92.020	-	13.222	13.222
Consejería de Gobernación	46.881	18.353	-	51.206	116.441	14.969	109.240	124.209	-	-	-
Consejería de Justicia y Administración Pública	245.471	49.952	-	20.244	315.667	40.010	940	40.950	12.172	-	12.172
Consejería de Empleo y Desarrollo Tecnológico	77.699	18.151	-	148.366	244.216	32.336	665.338	697.674	1.297	-	1.297
Consejería de Relaciones Institucionales	3.581	870	-	3.765	8.216	155	3.043	3.198	-	-	-
Consejería de Obras Públicas y Transportes	67.338	14.576	7.111	5.797	94.821	652.965	239.190	892.154	-	-	-
Consejería de Agricultura y Pesca	133.898	20.083	254	10.136	164.372	56.942	365.691	422.633	-	-	-
Consejería de Salud	57.064	147.599	-	164.389	369.052	3.938	18.917	22.854	-	-	-
Consejería de Educación y Ciencia	2.847.836	128.105	36	1.234.629	4.210.606	75.662	208.673	284.335	-	-	-
Consejería de Cultura	44.831	11.213	-	26.840	82.884	31.771	48.055	79.826	-	-	-
Consejería de Medio Ambiente	65.434	14.618	-	9.955	90.006	212.823	67.535	280.358	-	-	-
Consejería de Asuntos Sociales	148.969	59.339	53	220.480	428.840	24.172	11.328	35.500	-	-	-
Gastos de diversas consejerías	1.288	6.284	-	-	7.572	47.786	-	47.786	-	-	-
A corporaciones locales por PIE	-	-	-	1.680.473	1.680.473	-	6.972	6.972	-	-	-
Fondo Andaluz de Garantía Agraria	-	-	-	1.502.530	1.502.530	-	-	-	-	-	-
Pensiones asistenciales	-	-	-	52.381	52.381	-	-	-	-	-	-
<b>Organismos autónomos</b>	<b>2.878.957</b>	<b>1.392.844</b>	<b>1.421</b>	<b>1.625.995</b>	<b>5.899.217</b>	<b>226.307</b>	<b>78.225</b>	<b>304.532</b>	-	-	-
Instituto Andaluz de la Mujer	5.530	8.760	-	5.718	20.008	4.379	5.040	9.419	-	-	-
Instituto Andaluz de la Juventud	8.793	4.815	-	11.299	24.906	2.705	4.476	7.181	-	-	-
Instituto de Estadística de Andalucía	3.125	1.835	-	568	5.528	2.921	-	2.921	-	-	-
Instituto Andaluz de Administración Pública	2.455	3.783	-	268	6.506	781	-	781	-	-	-
Instituto Andaluz de Reforma Agraria	-	-	100	1.000	1.100	31.150	41.880	73.030	-	-	-
Servicio Andaluz de Salud	2.776.446	1.255.597	1.252	1.553.461	5.586.756	161.281	14.614	175.895	-	-	-
Patronato de la Alhambra y Generalife	5.675	3.291	-	128	9.095	2.991	-	2.991	-	-	-
Centro Andaluz de Arte Contemporáneo	1.280	852	-	150	2.282	459	740	1.199	-	-	-
Instituto Andaluz de Servicios Sociales	75.654	113.912	69	53.402	243.037	19.640	11.473	31.113	-	-	-
<b>Total</b>	<b>6.739.996</b>	<b>1.954.597</b>	<b>494.471</b>	<b>6.967.091</b>	<b>16.156.154</b>	<b>1.488.909</b>	<b>2.070.461</b>	<b>3.559.369</b>	<b>24.225</b>	<b>970.071</b>	<b>994.2971</b>

FUENTE: Consejería de Economía y Hacienda. Presupuesto de la Comunidad Autónoma de Andalucía

## 13. Cuentas de las administraciones públicas

### 13.1.4. Liquidación del presupuesto de gastos de la Junta de Andalucía según capítulo. Año 2002\*

(miles de euros)

	Crédito inicial	Crédito definitivo	Obligaciones reconocidas	Pagos realizados	Remanentes de créditos anulados
<b>Operaciones corrientes</b>	<b>15.022.828</b>	<b>15.701.415</b>	<b>15.484.582</b>	<b>14.209.472</b>	<b>216.833</b>
1. Gastos de personal	3.617.267	3.605.580	3.524.787	3.477.672	80.792
2. Gastos en bienes y servicios	500.729	528.227	503.099	392.950	25.128
3. Gastos financieros	499.838	493.911	422.193	320.378	71.719
4. Transferencias corrientes	10.404.993	11.073.697	11.034.502	10.018.471	39.195
<b>Operaciones de capital</b>	<b>3.219.745</b>	<b>4.039.792</b>	<b>3.081.195</b>	<b>1.677.161</b>	<b>958.597</b>
6. Inversiones reales	1.101.539	1.302.152	1.048.527	570.120	253.624
7. Transferencias de capital	2.118.205	2.737.641	2.032.668	1.107.041	704.973
<b>Operaciones financieras</b>	<b>650.772</b>	<b>654.225</b>	<b>650.720</b>	<b>641.383</b>	<b>3.505</b>
8. Activos financieros	21.315	21.768	20.878	11.801	890
9. Pasivos financieros	629.457	632.457	629.842	629.581	2.615
<b>Total</b>	<b>18.893.344</b>	<b>20.395.432</b>	<b>19.216.497</b>	<b>16.528.016</b>	<b>1.178.935</b>

FUENTE: Consejería de Economía y Hacienda

\*Liquidación provisional: No incluye la liquidación del presupuesto de gastos correspondiente a los organismos autónomos adscritos a las consejerías.



### 13.1.5. Liquidación del presupuesto de gastos de la Junta de Andalucía por sección. Año 2002\*

(miles de euros)

	Crédito inicial	Crédito definitivo	Obligaciones reconocidas	Pagos realizados	Remanentes de créditos anulados
Consejería de la Presidencia	245.686	284.693	273.629	206.559	11.065
Parlamento de Andalucía	40.182	45.733	45.733	45.733	-
Deuda Pública	1.105.771	1.100.821	1.029.892	930.178	70.929
Cámara de Cuentas	7.189	7.143	7.101	7.101	42
Consejo Consultivo de Andalucía	1.648	2.215	1.588	1.510	627
Consejería de Gobernación	218.050	221.559	210.082	176.009	11.477
Consejería de Justicia y Administración Pública	346.382	300.093	290.013	225.997	10.080
Consejería de Economía y Hacienda	199.757	215.532	190.245	141.338	25.287
Consejería de Relaciones Institucionales	10.265	10.337	9.431	7.395	906
Consejería de Empleo y Desarrollo Tecnológico	819.940	1.170.054	858.525	402.568	311.529
Consejería Turismo y Deporte	233.889	251.043	229.036	138.867	22.007
Consejería de Obras Públicas	897.930	981.754	849.074	547.639	132.680
Consejería de Agricultura y Pesca	608.068	865.820	566.595	340.964	299.225
Consejería de Salud	5.655.948	5.834.481	5.775.445	4.982.477	59.036
Consejería de Educación y Ciencia	4.187.079	4.213.289	4.158.788	3.985.985	54.501
Consejería de Cultura	154.517	172.523	150.115	109.864	22.408
Consejería de Medio Ambiente	339.417	405.344	308.357	183.222	96.988
Consejería de Asuntos Sociales	608.123	672.523	637.554	510.686	34.970
Gastos diversas consejerías	47.932	47.188	45.055	21.157	2.133
A corporaciones locales por PIE	1.595.321	1.763.894	1.762.435	1.760.554	1.459
Fondo Andaluz de Garantía Agraria	1.502.530	1.762.530	1.762.232	1.750.016	298
Pensiones asistenciales	67.722	66.862	55.572	52.199	11.290
<b>Total</b>	<b>18.893.344</b>	<b>20.395.432</b>	<b>19.216.497</b>	<b>16.528.016</b>	<b>1.178.935</b>

FUENTE: Consejería de Economía y Hacienda

\*Liquidación provisional. No incluye la liquidación del presupuesto de gastos correspondiente a los organismos autónomos adscritos a las consejerías.

### 13.1.6. Liquidación del presupuesto de gastos según organismo autónomo de la Junta de Andalucía. Año 2002\* (miles de euros)

	Crédito inicial	Crédito definitivo	Obligaciones reconocidas	Pagos realizados	Remanentes de créditos anulados
Centro Andaluz de Arte Contemporáneo	3.234	3.269	3.141	2.643	129
Instituto Andaluz de Administración Pública	6.081	6.859	6.495	6.397	365
Instituto Andaluz de la Juventud	28.602	29.137	24.774	22.902	4.363
Instituto Andaluz de la Mujer	26.834	28.104	26.480	20.921	1.624
Instituto Andaluz de Reforma Agraria	68.435	122.129	30.601	16.604	91.528
Instituto Andaluz de Servicios Sociales	215.675	243.795	227.152	175.938	16.643
Instituto de Estadística de Andalucía	7.987	8.111	6.594	6.153	1.517
Patronato de la Alhambra y el Generalife	11.252	18.444	18.121	18.121	323
Servicio Andaluz de Salud	5.357.754	5.537.347	5.461.258	4.868.010	76.089
<b>Total</b>	<b>5.725.854</b>	<b>5.997.196</b>	<b>5.804.615</b>	<b>5.137.690</b>	<b>192.581</b>

FUENTE: Consejería de Economía y Hacienda

\*Liquidación provisional.

## 13. Cuentas de las administraciones públicas

### 13.1.7. Presupuesto consolidado de gastos de la Comunidad Autónoma de Andalucía por grupo funcional. Año 2003 (miles de euros)

	Grupo 0	Grupo 1	Grupo 2	Grupo 3	Grupo 4	Grupo 5	Grupo 6	Grupo 7	Grupo 8	Total
<b>Junta de Andalucía</b>	<b>1.439.124</b>	<b>465.081</b>	<b>66.904</b>	<b>1.221.092</b>	<b>5.700.310</b>	<b>1.010.208</b>	<b>189.689</b>	<b>2.512.645</b>	<b>1.901.017</b>	<b>14.506.072</b>
Consejería de la Presidencia	-	26.843	-	-	-	160.791	-	-	29.670	217.304
Parlamento de Andalucía	-	43.607	-	-	-	-	-	-	-	43.607
Deuda Pública	1.439.124	-	-	-	-	-	-	-	-	1.439.124
Cámara de Cuentas	-	9.442	-	-	-	-	-	-	-	9.442
Consejo Consultivo de Andalucía	-	2.674	-	-	-	-	-	-	-	2.674
Consejería de Turismo y Deporte	-	-	-	-	97.412	-	-	161.956	-	259.368
Consejería de Economía y Hacienda	-	-	-	-	-	-	134.332	55.616	24.609	214.557
Consejería de Gobernación	-	-	66.904	9.913	11.708	-	-	-	152.124	240.650
Consejería de Justicia y Administración Pública	-	368.789	-	-	-	-	-	-	-	368.789
Consejería de Empleo y Desarrollo Tecnológico	-	2.312	-	620.938	20.528	68.459	-	230.952	-	943.188
Consejería de Relaciones Institucionales	-	11.414	-	-	-	-	-	-	-	11.414
Consejería de Obras Públicas y Transportes	-	-	-	6.010	288.035	685.761	-	-	7.169	986.975
Consejería de Agricultura y Pesca	-	-	-	-	-	25.414	-	561.591	-	587.005
Consejería de Salud	-	-	-	7.409	384.497	-	-	-	-	391.906
Consejería de Educación y Ciencia	-	-	-	60.101	4.365.056	69.783	-	-	-	4.494.940
Consejería de Cultura	-	-	-	-	162.710	-	-	-	-	162.710
Consejería de Medio Ambiente	-	-	-	-	370.364	-	-	-	-	370.364
Consejería de Asuntos Sociales	-	-	-	464.340	-	-	-	-	-	464.340
Gastos de diversas consejerías	-	-	-	-	-	-	55.358	-	-	55.358
A corporaciones locales por PIE	-	-	-	-	-	-	-	-	1.687.445	1.687.445
Fondo Andaluz de Garantía Agraria	-	-	-	-	-	-	-	1.502.530	-	1.502.530
Pensiones asistenciales	-	-	-	52.381	-	-	-	-	-	52.381
<b>Organismos autónomos</b>	<b>-</b>	<b>7.287</b>	<b>-</b>	<b>347.553</b>	<b>5.766.330</b>	<b>8.448</b>	<b>-</b>	<b>74.130</b>	<b>-</b>	<b>6.203.749</b>
Instituto Andaluz de la Mujer	-	-	-	29.427	-	-	-	-	-	29.427
Instituto Andaluz de la Juventud	-	-	-	32.087	-	-	-	-	-	32.087
Instituto de Estadística de Andalucía	-	-	-	-	-	8.448	-	-	-	8.448
Instituto Andaluz de Administración Pública	-	7.287	-	-	-	-	-	-	-	7.287
Instituto Andaluz de Reforma Agraria	-	-	-	-	-	-	-	74.130	-	74.130
Servicio Andaluz de Salud	-	-	-	11.888	5.750.763	-	-	-	-	5.762.651
Patronato de la Alhambra y Generalife	-	-	-	-	12.086	-	-	-	-	12.086
Centro Andaluz de Arte Contemporáneo	-	-	-	-	3.481	-	-	-	-	3.481
Instituto Andaluz de Servicios Sociales	-	-	-	274.151	-	-	-	-	-	274.151
<b>Total</b>	<b>1.439.124</b>	<b>472.368</b>	<b>66.904</b>	<b>1.568.645</b>	<b>11.466.640</b>	<b>1.018.657</b>	<b>189.689</b>	<b>2.586.776</b>	<b>1.901.017</b>	<b>20.709.821</b>

FUENTE: Consejería de Economía y Hacienda. Presupuesto de la Comunidad Autónoma de Andalucía

Grupo 0: Deuda pública.

Grupo 1: Servicios de carácter general.

Grupo 2: Protección civil y seguridad ciudadana.

Grupo 3: Seguridad, protección y promoción social.

Grupo 4: Producción de bienes públicos de carácter social.

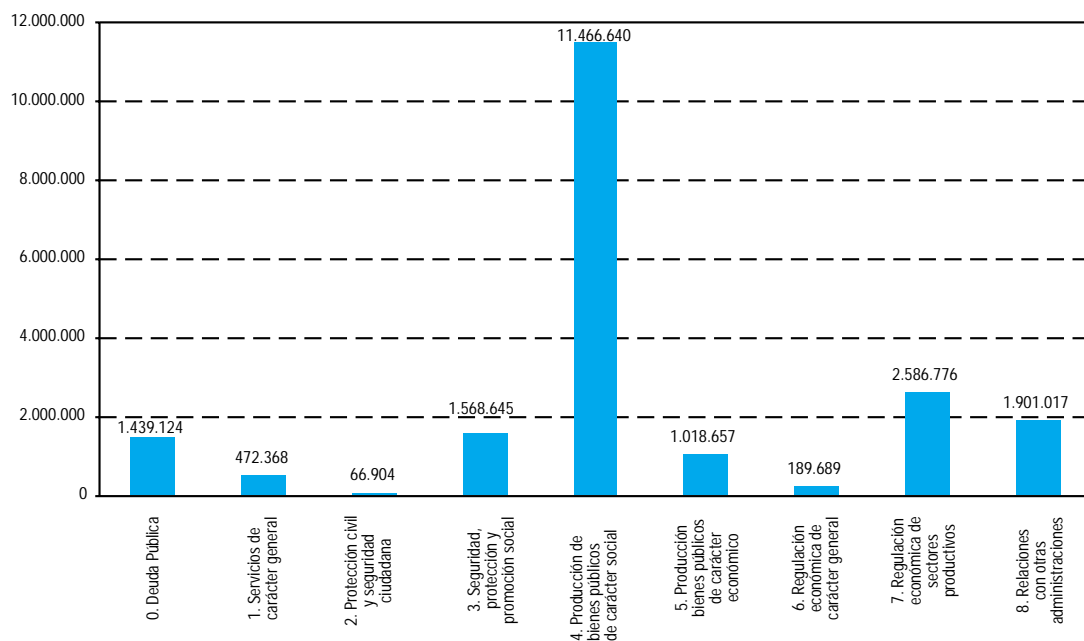
Grupo 5: Producción de bienes públicos de carácter económico.

Grupo 6: Regulación económica de carácter general.

Grupo 7: Regulación económica de sectores productivos.

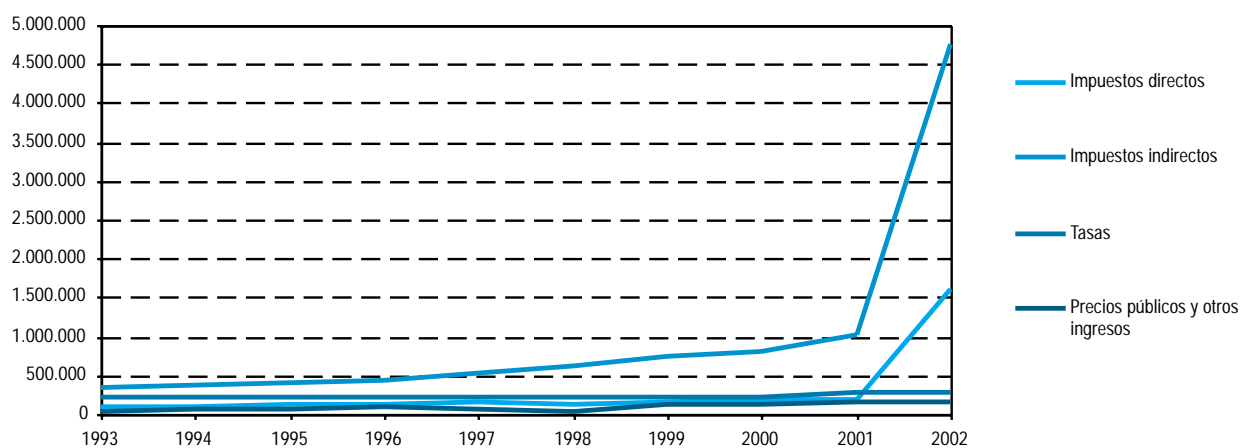
Grupo 8: Relaciones con otras administraciones.

### 13.1.8.G. Presupuesto de gastos de la Comunidad Autónoma de Andalucía según grupo funcional. Año 2003 (miles de euros)



FUENTE: Consejería de Economía y Hacienda. Presupuesto de la Comunidad Autónoma de Andalucía

### 13.1.9.G. Evolución del presupuesto de gastos de la Comunidad Autónoma de Andalucía según agrupación económica. Años 1993-2003<sup>ab</sup> (miles de euros)



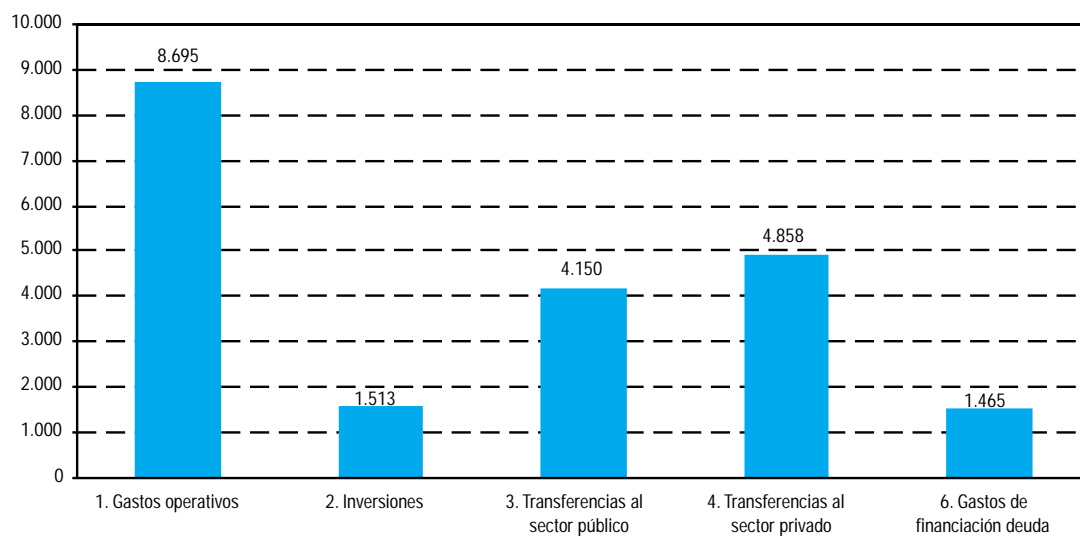
FUENTE: Consejería de Economía y Hacienda

<sup>a</sup>En el ejercicio 1995 el presupuesto fue el prorrogado de 1994.

<sup>b</sup>No se incluyen las transferencias al exterior.

## 13. Cuentas de las administraciones públicas

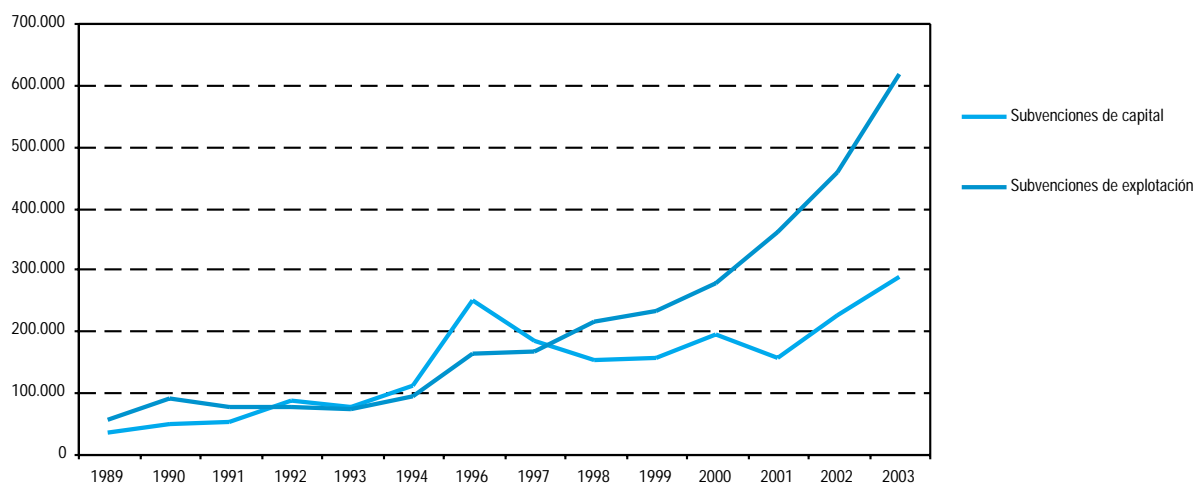
### 13.1.10.G. Presupuesto de gastos de la Comunidad Autónoma de Andalucía según agrupación económica\*. Año 2003 (millones de euros)



FUENTE: Consejería de Economía y Hacienda

\*No se incluyen las transferencias al exterior.

### 13.1.11.G. Evolución de las subvenciones de capital y explotación a las empresas públicas de la Junta de Andalucía. Años 1989-2003\* (miles de euros)



FUENTE: Consejería de Economía y Hacienda. Presupuesto de la Comunidad Autónoma de Andalucía

\*En el ejercicio 1995 el presupuesto fue el prorrogado de 1994.

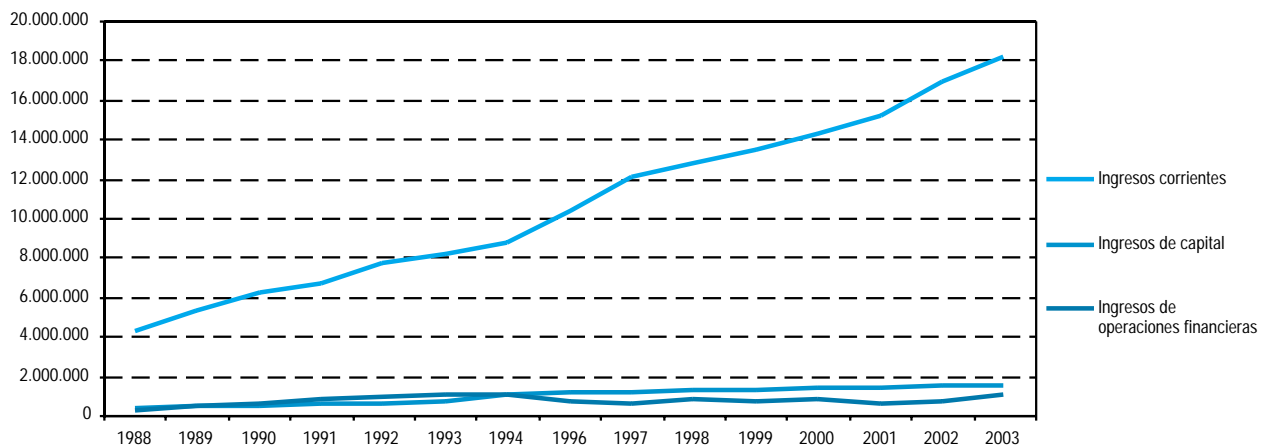
### 13.1.12. Subvenciones de capital y explotación a las empresas públicas de la Junta de Andalucía. Año 2003

(miles de euros)

	Subvenciones de capital	Subvenciones de explotación	Total
Escuela Andaluza de Salud Pública, S.A.	4.437	1.262	5.699
Empresa Pública del Suelo de Andalucía	23.669	-	23.669
Instituto de Fomento de Andalucía	129.889	101.012	230.901
Empresa Pública de la RTVA	10.000	129.798	139.798
Empresa Pública para el Desarrollo Agrario y Pesquero de Andalucía, S.A.	-	56.686	56.686
Empresa de Gestión Medioambiental, S.A.	-	62.365	62.365
Intur-Joven, S.A.	3.396	5.892	9.288
Puertos de Andalucía	12.134	-	12.134
Empresa Pública Hospital Costa del Sol	3.170	45.212	48.382
Empresa Pública de Gestión de Programas Culturales	11.115	13.817	24.933
Empresa Pública de Emergencias Sanitarias	9.959	40.853	50.812
Centro de Transportes de Mercancías de Sevilla, S.A.	-	-	-
Turismo Andaluz, S.A.	55.415	9.354	64.769
Gestión de Infraestructura de Andalucía, S.A.	3.721	721	4.442
Empresa Pública del Deporte Andaluz, S.A	300	10.115	10.415
Empresa Pública Hospital de Poniente de Almería	1.641	35.172	36.813
Empresa Pública Hospital Alto Guadalquivir	926	19.406	20.332
Comercializadora de Productos Andaluces S.A.	14.624	1.634	16.258
Fundación Andaluza de Servicios Sociales	1.550	70.613	72.163
Fundación Andaluza Integración Social del Enfermo Mental	1.446	13.025	14.471
<b>Total</b>	<b>287.391</b>	<b>616.938</b>	<b>904.329</b>

FUENTE: Consejería de Economía y Hacienda. Presupuesto de la Comunidad Autónoma de Andalucía

### 13.1.13.G. Evolución del presupuesto de ingresos de la Comunidad Autónoma de Andalucía según capítulo. Años 1988-2003\* (miles de euros)

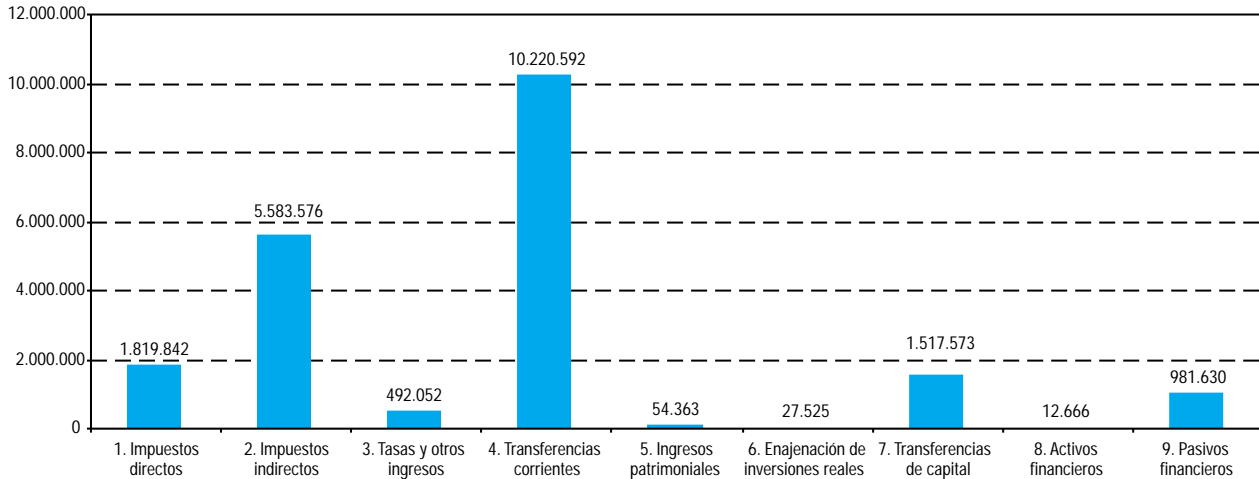


FUENTE: Consejería de Economía y Hacienda. Presupuesto de la Comunidad Autónoma de Andalucía

\*En el ejercicio 1995 el presupuesto fue el prorrogado de 1994.

## 13. Cuentas de las administraciones públicas

### 13.1.14.G. Presupuesto de ingresos de la Comunidad Autónoma de Andalucía según capítulo. Año 2003 (miles de euros)



FUENTE: Consejería de Economía y Hacienda. Presupuesto de la Comunidad Autónoma de Andalucía

### 13.1.15. Presupuesto de ingresos por organismo autónomo de la Junta de Andalucía. Año 2003 (miles de euros)

	CAAC	IAAP	IAJ	IAM	IARA	IASS	IEA	PAYG	SAS	Total
<b>Ingresos corrientes</b>										
Tasas, precios públicos y otros ingresos	71	1.053	323	-	37	10.553	4	11.889	56.447	<b>80.377</b>
Transferencias corrientes										
De la Junta de Andalucía	2.211	5.452	24.583	20.008	-	232.480	5.524	-	5.529.071	<b>5.819.329</b>
De Diputaciones Provinciales	-	-	-	-	-	-	-	-	-	-
Ingresos patrimoniales	-	-	-	-	4.668	5	-	197	1.237	<b>6.107</b>
<b>Ingresos de capital</b>										
Enajenación de inversiones reales	-	-	-	-	1.680	-	-	-	-	<b>1.680</b>
Transferencias de capital										
De la Junta de Andalucía	1.199	781	7.181	9.419	67.746	31.113	2.921	-	175.895	<b>296.256</b>
Del Estado	-	-	-	-	-	-	-	-	-	-
<b>Ingresos de operaciones financieras</b>										
Activos financieros	-	-	-	-	-	-	-	-	-	-
<b>Total</b>	<b>3.481</b>	<b>7.287</b>	<b>32.087</b>	<b>29.427</b>	<b>74.130</b>	<b>274.151</b>	<b>8.448</b>	<b>12.086</b>	<b>5.762.651</b>	<b>6.203.749</b>

FUENTE: Consejería de Economía y Hacienda

CAAC: Centro Andaluz de Arte Contemporáneo  
 IAAP: Instituto Andaluz de Administración Pública  
 IAJ: Instituto Andaluz de la Juventud  
 IAM: Instituto Andaluz de la Mujer  
 IARA: Instituto Andaluz de Reforma Agraria  
 IASS: Instituto Andaluz de Servicios Sociales  
 IEA: Instituto de Estadística de Andalucía  
 PAYG: Patronato de la Alhambra y el Generalife  
 SAS: Servicio Andaluz de Salud

### 13.1.16. Liquidación del presupuesto de ingresos de la Junta de Andalucía según capítulo. Año 2002\*

(miles de euros)

	Previsiones			Derechos reconocidos	Recaudación líquida	Derechos pendientes de cobro
	Inicial	Modificación	Definitivo			
<b>Ingresos corrientes</b>	<b>16.765.046</b>	<b>502.763</b>	<b>17.267.809</b>	<b>17.206.600</b>	<b>16.716.691</b>	<b>489.909</b>
1. Impuestos directos	218.589	1.429.923	1.648.513	1.649.077	1.583.600	65.477
2. Impuestos indirectos	1.058.599	3.745.340	4.803.940	4.867.467	4.744.325	123.142
3. Tasas y otros ingresos	5.742.752	-5.363.607	379.145	393.701	316.559	77.142
4. Transferencias corrientes	9.692.766	691.106	10.383.873	10.255.030	10.039.681	215.350
5. Ingresos patrimoniales	52.339	-	52.339	41.325	32.526	8.798
<b>Ingresos de capital</b>	<b>1.477.527</b>	<b>558.303</b>	<b>2.035.830</b>	<b>1.102.075</b>	<b>984.343</b>	<b>117.732</b>
6. Enajenación de inversiones reales	25.845	-	25.845	19.404	8.319	11.086
7. Transferencias de capital	1.451.681	558.303	2.009.985	1.082.671	976.024	106.646
<b>Ingresos de operaciones financieras</b>	<b>650.772</b>	<b>236.383</b>	<b>887.155</b>	<b>657.851</b>	<b>582.186</b>	<b>75.665</b>
8. Activos financieros	12.644	236.358	249.002	9.085	9.085	-
9. Pasivos financieros	638.128	25	638.153	648.766	573.101	75.665
	-	-	-	-	-	-
<b>Total</b>	<b>18.893.344</b>	<b>1.297.450</b>	<b>20.190.794</b>	<b>18.966.526</b>	<b>18.283.220</b>	<b>683.306</b>

FUENTE: Consejería de Economía y Hacienda

\*Liquidación provisional.

### 13.1.17. Liquidación del presupuesto de ingresos según organismo autónomo de la Junta de Andalucía. Año 2002\* (miles de euros)

	Previsiones			Derechos reconocidos	Recaudación líquida	Derechos pendientes de cobro
	Inicial	Modificación	Definitivo			
Centro Andaluz de Arte Contemporáneo	3.234	35	3.269	3.055	2.921	134
Instituto Andaluz de Administración Pública	6.081	778	6.859	6.559	6.157	402
Instituto Andaluz de la Juventud	28.602	536	29.137	24.910	22.667	2.243
Instituto Andaluz de la Mujer	26.834	1.270	28.104	26.478	23.146	3.331
Instituto Andaluz de Reforma Agraria	68.435	53.694	122.129	23.488	16.687	6.801
Instituto Andaluz de Servicios Sociales	215.675	28.120	243.795	227.721	176.754	50.966
Instituto de Estadística de Andalucía	7.987	124	8.111	7.991	7.354	638
Patronato de la Alhambra y el Generalife	11.252	7.193	18.444	14.571	14.566	4
Servicio Andaluz de Salud	5.357.754	179.593	5.537.347	5.454.030	4.766.121	687.910
<b>Total</b>	<b>5.725.854</b>	<b>271.342</b>	<b>5.997.196</b>	<b>5.788.802</b>	<b>5.036.374</b>	<b>752.428</b>

FUENTE: Consejería de Economía y Hacienda

\*Liquidación provisional.

## 13. Cuentas de las administraciones públicas

### 13.1.18. Recaudación según capítulo y concepto en Andalucía. Año 2002\*

(miles de euros)

	Recaudación presupuestada	Total recaudación	Porcentaje sobre recaudación presupuestaria
<b>Impuestos directos</b>	<b>1.648.513</b>	<b>1.608.642</b>	<b>97,58</b>
Impuesto general sobre sucesiones y donaciones	145.460	129.315	88,90
Impuesto sobre el patrimonio personas físicas	73.129	77.995	106,65
Tarifa autonómica IRPF	1.429.923	1.401.325	98,00
Impuestos extinguidos	-	7	-
<b>Impuestos indirectos</b>	<b>4.803.940</b>	<b>4.760.533</b>	<b>99,10</b>
Impuesto sobre transmisiones patrimoniales	709.552	724.462	102,10
Impuesto de actos jurídicos documentados	321.577	394.389	122,64
Impuesto sobre el juego del bingo	27.470	24.049	87,55
Participación en el 35% de la recaudación líquida por IVA	2.256.309	2.211.182	98,00
Participación 40% impuesto sobre alcohol y bebidas derivadas	48.422	47.454	98,00
Participación 40% impuesto sobre productos intermedios	1.108	1.086	98,00
Participación 40% impuesto sobre la cerveza	12.388	12.140	98,00
Participación 40% impuesto sobre las labores del tabaco	369.970	362.571	98,00
Participación impuesto sobre hidrocarburos	634.988	622.288	98,00
Participación impuesto sobre la electricidad	106.338	104.211	98,00
Impuestos sobre determinados medios de transporte	190.289	164.166	86,27
Impuesto sobre ventas minorista de determinados hidrocarburos	125.529	92.596	73,76
Impuestos extinguidos	-	-	-
<b>Tasas y otros ingresos</b>	<b>457.057</b>	<b>438.721</b>	<b>95,99</b>
Tasas	274.569	274.314	99,91
Tasas fiscales sobre el juego	210.132	219.311	104,37
Recargo sobre tasa sobre el juego	21.311	20.044	94,05
Tasas consejerías	38.733	30.918	79,82
Boja	2.705	5.578	206,24
Servicios administrativos de juego	3.306	2.397	72,50
Servicios administrativos espectáculos públicos	297	79	26,74
Servicios administrativos relativos a la industria	2.088	1.904	91,21
Expedición de títulos embarcación	42	63	148,85
Derechos a examen título embarcación	229	161	70,41
Ocupación y apropiación de bienes dominio público	98	33	34,08
Explotación de obras y servicios	21	259	1.206,47
Viviendas protección oficial	1.636	1.208	73,83
Ordenación transporte por carretera.	2.404	1.630	67,79
Servicios técnicos facultativos servicios agrónomos	868	479	55,16
Servicios facultativos veterinarios	992	785	79,13
Servicios en materia forestal	601	450	74,92
Expedientes de licencia de pesca marítima	355	295	83,18
Inst. p. de formación profesional pesquera	52	21	39,23
Gestión técnica fac. semilla y planta	180	3	1,70
Autorización ofic. farmacia	88	30	33,72
Servicios sanitarios	833	345	41,39
Servicios administrativos telecomunicaciones	6	3	46,47
Servicios académicos	3.666	3.171	86,49
Servicios administrativos	1.524	1.483	97,30
Inscripción convocatoria personal docente	4.652	1.079	23,20
Servicios administrativos propiedad intelectual	12	8	63,07
Servicios en materia agraria	45	13	28,04
Permisos pesca	721	88	12,21
Explotación obras y servicios	22	7	32,67
Derecho examen caza,pesca	45	14	31,22
Servicios administrativos materia caza	8.199	5.146	62,77
Licencia pesca cont.	632	404	63,96

CONTINUA →



**13.1.18. Recaudación según capítulo y concepto en Andalucía. Año 2002\***  
(miles de euros)

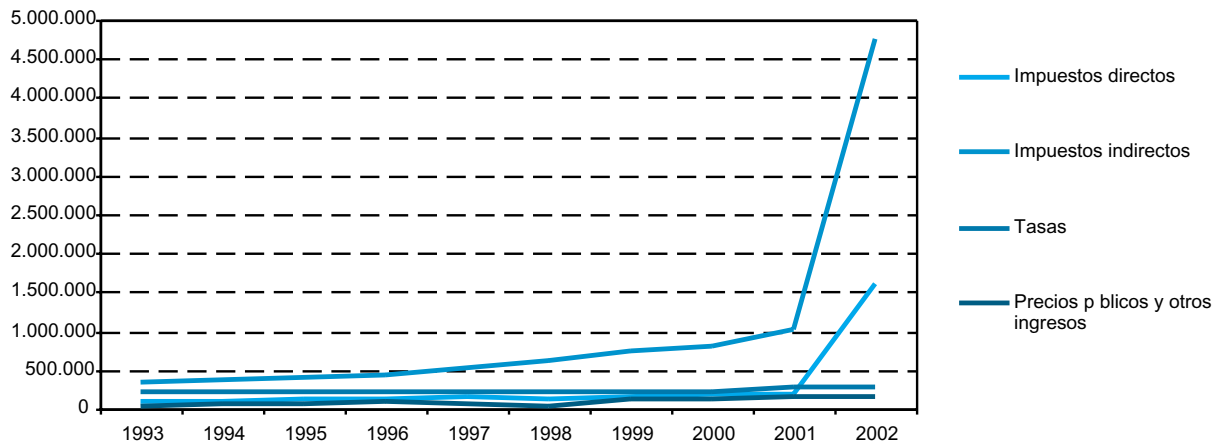
CONTINUACIÓN

	Recaudación presupuestada	Total recaudación	Porcentaje sobre recaudación presupuestaria
Canon vertidos	1.803	3.192	177,03
Por ocupación y aprovechamiento en vías pecuarias	424	171	40,46
Actuación deslinde vías pecuarias	22	21	94,29
Copias fondo documental vías pecuarias	12	8	62,92
Servicios administrativos flora y fauna silvestre	30	6	19,19
Servicios administrativos protección ambiental	30	24	80,59
Derechos examen título actividades turísticas	72	25	33,88
Derechos examen guía turismo	18	0	0,74
Extinción de incendios forestales	3	56	1.860,23
Expedición título academia profesional	-	280	-
Tasas organismos autónomos	4.393	4.041	91,99
Servicio en materia agraria	288	5	1,61
Por inspección y control sanitario animales y productos	775	633	81,62
Inscripción pruebas selectivas	12	1.526	12.697,90
Por servicios sanitarios	2.281	752	32,97
Por inscripción convocatoria selección personal servicios Junta Andalucía	1.022	1.084	106,06
Por certificaciones estadísticas	15	42	285,13
Precios públicos	91.852	77.723	84,62
Precios públicos consejerías	7.029	5.404	76,88
Venta de bienes	879	809	91,96
Servicio tiempo libre	5.054	3.568	70,59
Utilización instalaciones deportivas	195	84	42,97
Tarifas laboratorio control de calidad	343	259	75,56
Centro unv. capac. agraria	260	576	221,36
Entrada a museos	202	99	49,11
Filmoteca de Andalucía	95	9	9,96
Precios públicos organismos autónomos	84.823	72.320	85,26
Entrega de bienes: public., impr. y venta de bienes	566	330	58,34
Servicios Inform. curso Form. y semi.	-	2	-
Monumentos Cartuja	79	63	79,07
Inscripción cursos	15	1	4,15
Residencias, guarderías	10.740	9.534	88,77
Asistencia sanitaria	25.997	24.856	95,61
Visitas, actividades culturales	11.252	14.241	126,57
Carnet joven	241	298	123,52
Escuela de animación sociocultural	58	71	121,74
Asistencia sanitaria accidentes de trabajo	9.199	5.608	60,96
Asistencia sanitaria colect. mutual	14.298	10.213	71,43
Asistencia sanitaria particulares y otros	12.378	7.105	57,40
Otros ingresos	90.636	86.683	95,64
Reintegros ejercicios cerrados	48.778	39.461	80,90
Reintegros presupuesto corriente	16.930	15.824	93,47
Recargos y multas	13.584	23.834	175,46
Intereses de demora	3.655	3.194	87,38
Ingresos diversos recursos eventuales	7.688	4.370	56,84
<b>Total</b>	<b>6.909.509</b>	<b>6.807.895</b>	<b>98,53</b>

FUENTE: Consejería de Economía y Hacienda

## 13. Cuentas de las administraciones públicas

### 13.1.19.G. Evolución de la recaudación según capítulo. Años 1993-2002 (miles de euros)



FUENTE: Consejería de Economía y Hacienda

### 13.1.20. Evolución de las principales magnitudes de las cuentas de la Comunidad Autónoma de Andalucía. Años 1995-1999 (miles de euros)

	1995	1996	1997	1998*	1999*
<b>Operaciones de bienes y servicios</b>					
Producción	6.048.946	6.445.584	6.723.771	7.153.336	7.486.110
Consumos intermedios	1.115.827	1.228.619	1.364.366	1.539.487	1.630.570
Gasto en consumo final	6.999.074	7.486.958	7.619.050	8.331.524	8.776.578
Consumo final efectivo	612.329	692.246	799.474	905.419	951.728
Formación bruta de capital	1.008.005	1.044.168	822.443	977.186	941.860
<b>Operaciones de distribución</b>					
Remuneración de los asalariados	4.930.902	5.213.630	5.354.014	5.609.084	5.851.015
Impuestos sobre la producción y las importaciones	639.627	667.833	748.416	842.757	968.844
Subvenciones	-109.631	-119.445	-124.157	-163.932	-185.709
Rentas de la propiedad (recursos)	30.604	101.241	52.216	40.580	23.911
Rentas de la propiedad (empleos)	443.505	507.146	491.863	468.568	419.063
Impuestos corrientes sobre la renta, el patrimonio, etc.	43.447	45.370	51.825	58.641	63.704
Cotizaciones sociales	23.181	20.987	19.978	23.079	25.130
Prestaciones sociales distintas de las transferencias sociales en especie	201.658	173.446	135.498	131.309	134.256
Transferencias sociales en especie	6.386.745	6.794.712	6.819.576	7.426.106	7.824.850
Otras transferencias corrientes (recursos)	13.115.220	13.777.860	13.965.574	15.177.996	16.082.450
Otras transferencias corrientes (empleos)	5.720.253	6.073.239	5.926.448	6.477.107	6.960.566
Transferencias de capital (recursos)	1.210.090	1.554.049	1.143.642	1.478.959	1.856.939
Transferencias de capital (empleos)	-954.750	-1.178.837	-886.523	-1.178.146	-1.354.056
<b>Saldos contables</b>					
Valor añadido bruto	4.933.119	5.216.965	5.359.405	5.613.850	5.855.540
Excedente de explotación bruto	-	-	-	-	-
Saldo de rentas primarias bruto	117.095	142.482	184.612	250.837	387.983
Renta disponible bruta	7.377.033	7.740.014	8.160.043	8.902.136	9.464.445
Renta disponible ajustada bruta	990.288	945.302	1.340.467	1.476.031	1.639.595
Ahorro bruto	377.958	253.056	540.992	570.613	687.867
Capacidad(+)/Necesidad(-) de financiación	-374.839	-415.870	-23.646	-105.310	211.562
Variaciones del patrimonio debidas al ahorro y a las transferencias de capital	633.298	628.268	798.111	871.425	1.190.750

FUENTE: IEA. Cuentas de las administraciones públicas de Andalucía. Serie 1995-1999

\*Datos provisionales.

### 13.1.21. Gasto interno en I+D de la administración pública. Año 2001

(miles de euros)

	Andalucía	España	Porcentaje
Administración pública	119.113	989.011	12,04
<b>Todos los sectores*</b>	<b>538.332</b>	<b>6.227.157</b>	<b>8,64</b>

FUENTE: INE. Estadística sobre actividades en investigación científica y desarrollo tecnológico (I+D)

\*Se refiere a los siguientes sectores: empresas, enseñanza superior, administración pública e instituciones privadas sin fines de lucro.

### 13.1.22. Personal de I+D en la administración pública según tipo<sup>a</sup>. Año 2001

	Andalucía	España
<b>Administración pública</b>		
Investigadores	1.715,6	13.345,2
Técnicos	801,8	5.658,8
Auxiliares	540,8	4.463,5
<b>Total</b>	<b>3.058,2</b>	<b>23.467,5</b>
<b>Todos los sectores<sup>b</sup></b>		
Investigadores	10.816,6	80.080,6
Técnicos	2.327,9	28.460,0
Auxiliares	1.640,8	17.209,3
<b>Total</b>	<b>14.785,3</b>	<b>125.749,9</b>

FUENTE: INE. Estadística sobre actividades en investigación científica y desarrollo tecnológico (I+D)

<sup>a</sup>Se refiere a personal con equivalencia a dedicación plena (EDP).

<sup>b</sup>Se refiere a los siguientes sectores: empresas, enseñanza superior, administración pública e instituciones privadas sin fines de lucro.

## 13. Cuentas de las administraciones públicas

### 13.2. Presupuestos de las corporaciones locales

#### 13.2.1. Presupuesto de gastos de las diputaciones provinciales según capítulo. Año 2001

(miles de euros)

	Andalucía	Almería	Cádiz	Córdoba	Granada	Huelva	Jaén	Málaga	Sevilla	España*
<b>Operaciones corrientes</b>	<b>721.058</b>	<b>58.400</b>	<b>107.245</b>	<b>69.237</b>	<b>86.852</b>	<b>61.255</b>	<b>81.497</b>	<b>100.471</b>	<b>156.101</b>	<b>11.178.176</b>
Gastos de personal	384.948	36.554	65.643	31.162	48.033	28.704	36.355	59.116	79.382	1.920.630
Gastos de bienes corrientes y servicios	140.006	13.685	12.345	17.874	20.278	18.006	25.026	15.843	16.949	968.429
Gastos financieros	64.879	2.705	7.591	7.441	7.645	6.623	8.841	10.295	13.739	284.044
Transferencias corrientes	131.225	5.457	21.666	12.759	10.896	7.921	11.275	15.218	46.032	8.005.073
<b>Operaciones de capital</b>	<b>429.970</b>	<b>50.052</b>	<b>50.539</b>	<b>45.755</b>	<b>47.564</b>	<b>26.180</b>	<b>37.942</b>	<b>55.744</b>	<b>116.194</b>	<b>2.411.892</b>
Inversiones reales	251.842	48.303	30.976	31.120	34.192	24.395	9.322	16.125	57.409	1.520.416
Transferencias de capital	178.128	1.749	19.563	14.635	13.373	1.785	28.620	39.619	58.785	891.475
<b>Operaciones financieras</b>	<b>286.436</b>	<b>12.976</b>	<b>12.976</b>	<b>23.752</b>	<b>16.912</b>	<b>10.049</b>	<b>18.175</b>	<b>24.191</b>	<b>167.406</b>	<b>707.626</b>
Activos financieros	77.404	5.042	2.001	3.708	6	409	1.196	595	64.447	133.581
Pasivos financieros	209.032	7.933	10.974	20.044	16.906	9.640	16.979	23.596	102.959	574.045
<b>Total</b>	<b>1.437.459</b>	<b>121.422</b>	<b>170.760</b>	<b>138.744</b>	<b>151.335</b>	<b>97.484</b>	<b>137.614</b>	<b>180.406</b>	<b>439.694</b>	<b>14.297.687</b>

FUENTE: Ministerio de Hacienda. Presupuestos de las entidades locales

\*Incluye Régimen Común, Régimen Foral y consejos y cabildos.

#### 13.2.2. Presupuesto de gastos de las diputaciones provinciales según grupo funcional. Año 2001

(miles de euros)

	Andalucía	Almería	Cádiz	Córdoba	Granada	Huelva	Jaén	Málaga	Sevilla	España*
Servicios de carácter general	161.961	13.174	19.016	8.763	17.886	12.447	18.499	16.600	55.576	856.899
Protección civil y seguridad ciudadana	14.767	391	3.456	2.188	1.172	2.524	-	1.382	3.654	122.186
Seguridad, protección y promoción social	243.290	33.338	46.260	17.123	31.162	8.949	28.957	26.979	50.521	1.059.747
Producción de bienes públicos de carácter social	212.854	29.089	33.765	27.610	11.774	21.594	15.921	47.408	25.693	1.635.865
Producción de bienes de carácter económico	237.790	20.681	17.748	22.442	39.396	22.640	9.478	26.871	78.534	1.359.459
Regulación económica de carácter general	211.707	3.654	8.883	14.923	6.245	7.603	4.814	20.452	145.132	451.378
Regulación económica de sectores productivos	37.131	2.025	5.175	968	3.155	2.783	1.575	6.184	15.266	255.364
Transferencias a Administraciones Públicas	108.320	3.534	17.958	17.243	16.906	3.708	32.581	1.599	14.791	7.762.192
Deuda pública	209.651	15.536	18.505	27.484	23.632	15.242	25.789	32.935	50.527	794.592
<b>Total</b>	<b>1.437.459</b>	<b>121.422</b>	<b>170.760</b>	<b>138.744</b>	<b>151.335</b>	<b>97.484</b>	<b>137.614</b>	<b>180.406</b>	<b>439.694</b>	<b>14.297.687</b>

FUENTE: Ministerio de Hacienda. Presupuestos de las entidades locales

\*Incluye Régimen Común, Régimen Foral y consejos y cabildos.

#### 13.2.3. Presupuesto de ingresos de las diputaciones provinciales según capítulo. Año 2001

(miles de euros)

	Andalucía	Almería	Cádiz	Córdoba	Granada	Huelva	Jaén	Málaga	Sevilla	España*
<b>Operaciones corrientes</b>	<b>867.285</b>	<b>69.321</b>	<b>119.030</b>	<b>89.966</b>	<b>104.264</b>	<b>70.961</b>	<b>103.278</b>	<b>128.022</b>	<b>182.443</b>	<b>12.484.121</b>
Impuestos directos	42.954	3.516	3.402	5.331	5.710	2.650	2.644	7.350	12.351	3.772.847
Impuestos indirectos	-	-	-	-	-	-	-	-	-	4.680.616
Tasas y otros ingresos	94.707	6.629	6.431	6.136	10.133	15.260	10.758	16.997	22.364	556.231
Transferencias corrientes	717.909	57.938	107.605	77.639	86.504	52.048	88.337	101.817	146.022	3.384.702
Ingresos patrimoniales	11.714	1.238	1.593	859	1.917	1.004	1.539	1.857	1.707	89.725
<b>Operaciones de capital</b>	<b>241.571</b>	<b>36.127</b>	<b>24.407</b>	<b>16.366</b>	<b>32.346</b>	<b>8.985</b>	<b>14.623</b>	<b>20.302</b>	<b>88.415</b>	<b>832.143</b>
Enajenación de inversiones reales	18.643	1.232	-	54	8.042	-	902	601	7.813	64.362
Transferencias de capital	222.927	34.895	24.407	16.311	24.305	8.985	13.721	19.701	80.602	767.781
<b>Operaciones financieras</b>	<b>328.627</b>	<b>15.987</b>	<b>27.328</b>	<b>32.413</b>	<b>14.725</b>	<b>17.538</b>	<b>19.719</b>	<b>32.082</b>	<b>168.836</b>	<b>980.894</b>
Activos financieros	76.497	4.832	1.298	3.029	-	409	505	571	65.853	132.655
Pasivos financieros	252.131	11.155	26.030	29.383	14.725	17.129	19.214	31.511	102.983	848.238
<b>Total</b>	<b>1.437.483</b>	<b>121.434</b>	<b>170.766</b>	<b>138.744</b>	<b>151.335</b>	<b>97.484</b>	<b>137.620</b>	<b>180.406</b>	<b>439.694</b>	<b>14.297.158</b>

FUENTE: Ministerio de Hacienda. Presupuestos de las entidades locales

\*Incluye Régimen Común, Régimen Foral y consejos y cabildos.

### 13.2.4. Agregación del presupuesto de los ayuntamientos y diputaciones provinciales de Andalucía según capítulo. Año 2001 (miles de euros)

	Ayuntamientos	Diputaciones	Total
<b>Gastos</b>			
<b>Operaciones corrientes</b>	<b>3.632.992</b>	<b>721.064</b>	<b>4.354.056</b>
Gastos de personal	1.781.250	384.948	2.166.198
Gastos en bienes corrientes y servicios	1.202.379	140.006	1.342.385
Gastos financieros	199.109	64.891	264.001
Transferencias corrientes	450.254	131.219	581.473
<b>Operaciones de capital</b>	<b>1.600.345</b>	<b>429.964</b>	<b>2.030.309</b>
Inversiones reales	1.472.480	251.842	1.724.322
Transferencias de capital	127.865	178.122	305.987
<b>Operaciones financieras</b>	<b>353.636</b>	<b>286.436</b>	<b>640.072</b>
Activos financieros	64.705	77.404	142.109
Pasivos financieros	288.931	209.032	497.963
<b>Total gastos</b>	<b>5.586.972</b>	<b>1.437.465</b>	<b>7.024.437</b>
<b>Ingresos</b>			
<b>Operaciones corrientes</b>	<b>4.033.849</b>	<b>867.285</b>	<b>4.901.134</b>
Impuestos directos	1.451.462	42.954	1.494.417
Impuestos indirectos	221.533	-	221.533
Tasas y otros ingresos	837.318	94.707	932.026
Transferencias corrientes	1.372.802	717.909	2.090.711
Ingresos patrimoniales	150.734	11.714	162.448
<b>Operaciones de capital</b>	<b>1.028.362</b>	<b>241.565</b>	<b>1.269.927</b>
Enajenación inversiones reales	421.382	18.643	440.025
Transferencias de capital	606.980	222.921	829.902
<b>Operaciones financieras</b>	<b>571.953</b>	<b>328.615</b>	<b>900.569</b>
Activos financieros	46.296	76.497	122.793
Pasivos financieros	525.657	252.119	777.776
<b>Total ingresos</b>	<b>5.634.164</b>	<b>1.437.465</b>	<b>7.071.629</b>

FUENTE: Ministerio de Hacienda. Presupuestos de las entidades locales

## 13. Cuentas de las administraciones públicas

### 13.2.5. Presupuestos municipales liquidados según capítulo por provincia. Año 1999\*

(miles de euros)

	Almería	Cádiz	Córdoba	Granada	Huelva	Jaén	Málaga	Sevilla	Andalucía
<b>Gastos</b>									
<b>Operaciones corrientes</b>	<b>178.739</b>	<b>487.200</b>	<b>261.339</b>	<b>271.497</b>	<b>188.435</b>	<b>191.297</b>	<b>605.899</b>	<b>634.640</b>	<b>2.819.044</b>
Gastos de personal	86.721	222.579	120.360	121.086	93.385	88.022	269.051	326.276	1.327.479
Gastos de bienes corrientes y servicios	68.994	154.071	68.857	102.541	65.620	68.433	184.108	149.428	862.053
Gastos financieros	8.169	33.712	15.408	15.968	8.524	8.602	34.215	30.443	155.043
Transferencias corrientes	14.854	76.837	56.713	31.902	20.906	26.240	118.524	128.493	474.470
<b>Operaciones de capital</b>	<b>75.093</b>	<b>116.747</b>	<b>97.211</b>	<b>100.821</b>	<b>98.478</b>	<b>103.237</b>	<b>203.445</b>	<b>197.079</b>	<b>992.111</b>
Inversiones reales	67.395	111.392	79.353	92.965	82.988	96.408	113.444	166.109	810.055
Transferencias de capital	7.699	5.355	17.858	7.856	15.490	6.829	90.001	30.969	182.057
<b>Operaciones financieras</b>	<b>11.536</b>	<b>56.189</b>	<b>28.411</b>	<b>15.202</b>	<b>11.512</b>	<b>12.702</b>	<b>40.688</b>	<b>73.201</b>	<b>249.441</b>
Variación de activos financieros	498	3.924	433	843	1.373	634	5.271	10.245	23.222
Variación de pasivos financieros	11.037	52.265	27.978	14.359	10.139	12.068	35.417	62.956	226.219
<b>Total gastos</b>	<b>265.368</b>	<b>660.136</b>	<b>386.961</b>	<b>387.520</b>	<b>298.425</b>	<b>307.236</b>	<b>850.032</b>	<b>904.920</b>	<b>4.060.597</b>
<b>Ingresos</b>									
<b>Operaciones corrientes</b>	<b>220.690</b>	<b>530.685</b>	<b>317.040</b>	<b>322.215</b>	<b>206.967</b>	<b>207.902</b>	<b>731.629</b>	<b>742.438</b>	<b>3.279.566</b>
Impuestos directos	75.416	209.561	114.832	110.615	77.007	67.479	284.942	249.905	1.189.757
Impuestos indirectos	14.922	23.490	11.232	14.748	11.955	7.053	50.556	23.376	157.333
Tasas y otros ingresos	44.040	85.591	59.646	72.207	38.973	45.170	128.917	112.471	587.014
Transferencias corrientes	80.500	181.078	125.743	118.790	73.523	81.151	251.085	346.201	1.258.071
Ingresos patrimoniales	5.811	30.965	5.587	5.855	5.510	7.049	16.129	10.485	87.391
<b>Operaciones de capital</b>	<b>38.266</b>	<b>85.983</b>	<b>64.389</b>	<b>65.878</b>	<b>78.695</b>	<b>86.813</b>	<b>115.269</b>	<b>115.156</b>	<b>650.449</b>
Enajenación inversiones reales	18.866	33.555	2.685	9.334	15.273	16.804	37.072	10.186	143.775
Transferencias de capital	19.400	52.428	61.704	56.544	63.423	70.009	78.197	104.970	506.675
<b>Operaciones financieras</b>	<b>23.197</b>	<b>55.073</b>	<b>37.703</b>	<b>21.996</b>	<b>16.929</b>	<b>20.202</b>	<b>28.261</b>	<b>74.906</b>	<b>278.268</b>
Variación de activos financieros	620	10.216	434	525	1.255	1.328	4.282	4.382	23.042
Variación de pasivos financieros	22.577	44.857	37.269	21.471	15.674	18.874	23.979	70.524	255.226
<b>Total ingresos</b>	<b>282.153</b>	<b>671.740</b>	<b>419.132</b>	<b>410.090</b>	<b>302.592</b>	<b>314.917</b>	<b>875.159</b>	<b>932.500</b>	<b>4.208.283</b>

FUENTE: IEA. Estadística de los presupuestos liquidados de las corporaciones locales de Andalucía. Año 1999

\*Los datos provinciales hacen referencia a la información de aquellos municipios cuyos datos están disponibles.

### 13.2.6. Presupuesto liquidado de las diputaciones provinciales según capítulo. Año 1999

(miles de euros)

	Almería	Cádiz	Córdoba	Granada	Huelva	Jaén	Málaga	Sevilla	Andalucía
<b>Gastos</b>									
<b>Operaciones corrientes</b>	<b>41.146</b>	<b>87.588</b>	<b>58.820</b>	<b>65.208</b>	<b>48.376</b>	<b>53.956</b>	<b>71.268</b>	<b>134.044</b>	<b>560.407</b>
Gastos de personal	23.802	54.766	24.000	34.784	21.280	11.403	43.318	68.222	281.576
Gastos de bienes corrientes y servicios	10.179	9.753	16.526	14.929	15.810	12.186	9.533	13.205	102.122
Gastos financieros	2.346	4.266	5.443	5.611	3.897	6.050	6.680	10.575	44.868
Transferencias corrientes	4.819	18.803	12.851	9.883	7.389	24.317	11.737	42.042	131.841
<b>Operaciones de capital</b>	<b>42.329</b>	<b>25.110</b>	<b>47.090</b>	<b>42.981</b>	<b>31.903</b>	<b>50.935</b>	<b>40.512</b>	<b>87.977</b>	<b>368.837</b>
Inversiones reales	41.301	14.768	33.394	33.686	31.076	18.529	17.128	64.721	254.604
Transferencias de capital	1.028	10.342	13.696	9.295	827	32.406	23.384	23.256	114.233
<b>Operaciones financieras</b>	<b>8.471</b>	<b>64.363</b>	<b>17.763</b>	<b>13.856</b>	<b>9.690</b>	<b>13.664</b>	<b>15.827</b>	<b>29.622</b>	<b>173.255</b>
Variación de activos financieros	2.160	42.337	2.960	303	744	300	149	986	49.938
Variación de pasivos financieros	6.311	22.026	14.803	13.553	8.946	13.364	15.678	28.636	123.317
<b>Total gastos</b>	<b>91.946</b>	<b>177.060</b>	<b>123.673</b>	<b>122.045</b>	<b>89.968</b>	<b>118.556</b>	<b>127.607</b>	<b>251.644</b>	<b>1.102.499</b>
<b>Ingresos</b>									
<b>Operaciones corrientes</b>	<b>59.218</b>	<b>107.704</b>	<b>81.001</b>	<b>85.942</b>	<b>65.063</b>	<b>80.592</b>	<b>111.634</b>	<b>168.062</b>	<b>759.215</b>
Impuestos directos	3.461	6.182	4.693	4.668	2.441	3.005	10.322	11.878	46.650
Impuestos Indirectos	-	-	-	-	-	-	-	-	-
Tasas y otros ingresos	6.370	4.316	5.845	4.118	9.142	3.496	3.274	2.311	38.873
Transferencias corrientes	48.711	95.952	69.976	76.205	52.986	72.649	97.286	151.908	665.671
Ingresos patrimoniales	675	1.254	487	952	494	1.442	752	1.965	8.021
<b>Operaciones de capital</b>	<b>21.349</b>	<b>10.348</b>	<b>15.602</b>	<b>12.409</b>	<b>10.873</b>	<b>13.070</b>	<b>19.153</b>	<b>50.405</b>	<b>153.209</b>
Enajenación de inversiones reales	-	-2	-	18	19	7	350	-	392
Transferencias de capital	21.349	10.350	15.602	12.391	10.854	13.063	18.803	50.405	152.817
<b>Operaciones financieras</b>	<b>9.019</b>	<b>53.111</b>	<b>24.688</b>	<b>22.721</b>	<b>15.093</b>	<b>23.056</b>	<b>28.262</b>	<b>19.947</b>	<b>195.897</b>
Variación de activos financieros	2.142	42.359	2.509	313	1.048	523	153	865	49.911
Variación de pasivos financieros	6.877	10.752	22.178	22.409	14.045	22.533	28.110	19.082	145.986
<b>Total ingresos</b>	<b>89.586</b>	<b>171.164</b>	<b>121.290</b>	<b>121.072</b>	<b>91.029</b>	<b>116.718</b>	<b>159.049</b>	<b>238.414</b>	<b>1.108.321</b>

FUENTE: IEA. Estadística de los presupuestos liquidados de las corporaciones locales de Andalucía. Año 1999

## 13. Cuentas de las administraciones públicas

### 13.2.7. Evolución de las principales magnitudes de las cuentas de las corporaciones locales de Andalucía. Años 1995-1999 (miles de euros)

	1995	1996	1997	1998*	1999*
<b>Operaciones de bienes y servicios</b>					
Producción	2.185.154	2.333.868	2.464.592	2.654.060	2.818.127
Consumos intermedios	807.892	834.162	919.337	1.006.400	1.063.014
Gasto en consumo final	1.800.506	1.905.454	2.031.786	2.210.618	2.360.646
Consumo final efectivo	1.311.793	1.379.367	1.472.004	1.606.840	1.704.987
Formación bruta de capital	621.224	604.702	680.833	868.018	1.038.032
<b>Operaciones de distribución</b>					
Remuneración de los asalariados	1.373.108	1.495.884	1.541.049	1.643.164	1.752.397
Impuestos sobre la producción y las importaciones	1.019.184	1.068.684	1.098.764	1.230.344	1.255.988
Subvenciones	-107.719	-120.882	-134.747	-172.971	-183.921
Rentas de la propiedad (recursos)	38.765	36.824	52.066	58.490	46.854
Rentas de la propiedad (empleos)	352.854	343.178	301.275	235.386	186.042
Impuestos corrientes sobre la renta, el patrimonio, etc.	112.377	123.556	135.114	147.831	161.407
Cotizaciones sociales	16.390	19.088	16.432	22.003	26.297
Prestaciones sociales distintas de las transferencias sociales en especie	27.785	31.445	29.161	36.938	46.741
Transferencias sociales en especie	488.713	526.084	559.782	603.777	655.659
Otras transferencias corrientes (recursos)	1.616.025	1.658.908	1.827.774	1.927.698	2.038.375
Otras transferencias corrientes (empleos)	149.303	135.222	162.448	189.289	235.737
Transferencias de capital (recursos)	448.103	436.701	517.652	672.725	760.266
Transferencias de capital (empleos)	-117.522	-133.713	-137.361	-215.811	-250.016
<b>Saldos contables</b>					
Valor añadido bruto	1.377.261	1.499.706	1.545.256	1.647.660	1.755.113
Excedente de explotación bruto	-	-	-	-	-
Saldo de rentas primarias bruto	597.376	641.448	714.808	880.477	932.879
Renta disponible bruta	2.165.080	2.276.333	2.502.518	2.751.782	2.876.481
Renta disponible ajustada bruta	1.676.367	1.750.247	1.942.736	2.148.004	2.220.821
Ahorro bruto	364.574	370.880	470.732	541.164	515.834
Capacidad(+)/Necesidad(-) de financiación	89.238	88.897	212.273	216.437	78.460
Variaciones del patrimonio debidas al ahorro y a las transferencias de capital	695.155	673.868	851.023	998.078	1.026.084

FUENTE: IEA. Cuentas de las administraciones públicas de Andalucía. Serie 1995-1999

\*Datos provisionales.



### 13.3. Contratación de la Junta de Andalucía

#### 13.3.1. Contratos e importe adjudicado a los mismos en la administración de la Junta de Andalucía y sus empresas públicas. Año 2001 (importe en euros)

	Número de contratos	Porcentaje	Importe adjudicado	Porcentaje
<b>Administración de la Junta de Andalucía</b>	<b>8.778</b>	<b>100,00</b>	<b>932.974.908</b>	<b>100,00</b>
Consejerías	2.658	30,28	395.965.111	42,44
Consejería de la Presidencia	24	0,27	2.694.566	0,29
Consejería de Relaciones Institucionales	-	-	-	-
Consejería de Turismo y Deporte	69	0,79	16.210.781	1,74
Consejería de Gobernación	82	0,93	10.009.754	1,07
Consejería de Economía y Hacienda	82	0,93	19.715.829	2,11
Consejería de Obras Públicas y Transportes	533	6,07	158.300.127	16,97
Consejería de Agricultura y Pesca	318	3,62	12.659.989	1,36
Consejería de Trabajo y Desarrollo Tecnológico	133	1,52	12.942.303	1,39
Consejería de Salud	72	0,82	12.298.006	1,32
Consejería de Educación y Ciencia	603	6,87	55.060.348	5,90
Consejería de Asuntos Sociales	109	1,24	8.919.512	0,96
Consejería de Cultura	171	1,95	9.427.975	1,01
Consejería de Medio Ambiente	300	3,42	43.473.652	4,66
Consejería de Justicia y Administración Pública	162	1,85	34.252.269	3,67
Organismos autónomos	6.076	69,22	524.651.149	56,23
Centro Andaluz de Arte Contemporáneo	10	0,11	728.331	0,08
Instituto Andaluz de la Juventud	27	0,31	1.702.589	0,18
Instituto Andaluz de Administración Pública	55	0,63	1.202.824	0,13
Instituto Andaluz de la Mujer	18	0,21	741.300	0,08
Instituto Andaluz de Reforma Agraria	3	0,03	1.101.565	0,12
Instituto Andaluz de Servicios Sociales	136	1,55	8.553.496	0,92
Instituto de Estadística de Andalucía	18	0,21	946.444	0,10
Patronato de la Alhambra y Generalife	61	0,69	3.626.832	0,39
Servicio Andaluz de Salud	5.748	65,48	506.047.768	54,24
Otras secciones	44	0,50	12.358.648	1,32
Consejo Consultivo Andalucía	2	0,02	54.482	0,01
Deuda Pública	-	-	-	-
Gastos de diversas consejerías	42	0,48	12.304.166	1,32
<b>Empresas de la Junta de Andalucía</b>	<b>2.248</b>	<b>100,00</b>	<b>572.851.093</b>	<b>100,00</b>
Entidades de derecho público	1.133	50,40	94.359.135	16,47
Empresa Pública de Radio y Televisión de Andalucía (RTVA)	29	1,29	8.138.557	1,42
Instituto de Fomento de Andalucía	..	..	..	..
Empresa Pública de Suelo de Andalucía (EPSA)	134	5,96	52.131.483	9,10
Empresa Pública de Puertos de Andalucía (EPPA)	33	1,47	4.037.088	0,70
Empresa Pública Hospital de la Costa del Sol	53	2,36	11.966.325	2,09
Empresa Pública Hospital de Poniente de Almería	21	0,93	4.028.049	0,70
Empresa Pública Hospital Alto Guadalquivir	68	3,02	3.300.242	0,58
Empresa Pública de Emergencias Sanitarias (EPES)	36	1,60	7.406.380	1,29
Empresa Pública de Gestión de Programas Culturales	759	33,76	3.351.009	0,58
Sociedades mercantiles de participación mayoritaria	1.115	49,60	478.491.958	83,53
Empresa Andaluza Gestión de Instalaciones de Turismo Juvenil, S.A. (INTURJOVEN)	..	..	..	..
Comercializadora de Productos Andaluces, S.A.	4	0,18	345.348	0,06
Empresa Pública del Deporte Andaluz, S.A. (EPDASA)	92	4,09	5.426.184	0,95
Turismo Andaluz, S.A.	113	5,03	31.589.443	5,51
Gestión de Infraestructura de Andalucía, S.A. (GIASA)	138	6,14	374.789.429	65,43
Centro de Transportes de Mercancías de Sevilla, S.A. (CTMS)	3	0,13	606.247	0,11
Empresa Pública Desarrollo Agrario y Pesquero de Andalucía, S.A. (DAP)	246	10,94	19.792.206	3,46
Escuela Andaluza de Salud Pública, S.A. (EASP)	2	0,09	168.776	0,03
Empresa de Gestión Medioambiental, S.A. (EGMASA)	517	23,00	45.774.326	7,99
<b>Total</b>	<b>11.026</b>	<b>100,00</b>	<b>1.505.826.001</b>	<b>100,00</b>

FUENTE: Consejería de Economía y Hacienda

## 13. Cuentas de las administraciones públicas

### 13.3.2. Contratos e importe adjudicado a los mismos en la administración de la Junta de Andalucía según tipo de contrato por sistema de adjudicación. Año 2001 (importe en euros)

	Concurso		Subasta		Negociado		Total	
	Contratos	Importe	Contratos	Importe	Contratos	Importe	Contratos	Importe
<b>Tipo de contrato</b>								
Contrato de obras	103	56.780.504	207	89.623.472	264	63.835.311	574	210.239.287
Contrato de suministros	3.428	221.476.314	2	139.994	1.959	179.355.180	5.389	400.971.488
Contrato de gestión de servicios	153	49.719.261	-	-	18	6.036.974	171	55.756.236
Contrato de consultoría y asistencia o de servicios	869	181.967.209	1	58.563	1.432	49.690.821	2.302	231.716.593
Adquisiciones patrimoniales	-	-	-	-	27	3.942.171	27	3.942.171
Arrendamientos	26	2.753.591	-	-	79	10.278.305	105	13.031.896
Contratos privados de administración	3	465.905	-	-	12	511.515	15	977.420
Conciertos de asistencia sanitaria	20	8.080.235	-	-	175	8.259.583	195	16.339.818
<b>Total</b>	<b>4.602</b>	<b>521.243.019</b>	<b>210</b>	<b>89.822.028</b>	<b>3.966</b>	<b>321.909.860</b>	<b>8.778</b>	<b>932.974.908</b>

FUENTE: Consjería de Economía y Hacienda

### 13.3.3. Contratos e importe adjudicado a los mismos en las empresas públicas de la Junta de Andalucía por tipo de contrato. Año 2001 (importe en euros)

	Contrato de obras		Contrato de suministros		Contrato de gestión de servicios		Contrato de consultoría y asistencia o de servicios		Total	
	Contratos	Importe	Contratos	Importe	Contratos	Importe	Contratos	Importe	Contratos	Importe
Entidades de derecho público	88	60.405.581	148	14.772.319	5	955.213	892	18.226.023	1.133	94.359.135
Empresa Pública de Radio y Televisión de Andalucía (RTVA)	5	6.553.364	11	693.965	-	-	13	891.229	29	8.138.557
Instituto de Fomento de Andalucía	..	..	..	..	..	..	..	..	..	..
Empresa Pública de Suelo de Andalucía (EPSA)	54	48.816.601	2	36.854	-	-	78	3.278.028	134	52.131.483
Empresa Pública de Puertos de Andalucía (EPPA)	17	3.718.642	6	122.240	-	-	10	196.206	33	4.037.088
Empresa Pública Hospital de la Costa del Sol	1	135.246	35	7.787.284	-	-	17	4.043.796	53	11.966.325
Empresa Pública Hospital de Poniente de Almería	-	-	14	2.126.285	1	256.560	6	1.645.205	21	4.028.049
Empresa Pública Hospital Alto Guadalquivir	2	156.263	55	1.506.912	4	698.653	7	938.414	68	3.300.242
Empresa Pública de Emergencias Sanitarias (EPES)	-	-	12	2.228.180	-	-	24	5.178.200	36	7.406.380
Empresa Pública de Gestión de Programas Culturales	9	1.025.465	13	270.600	-	-	737	2.054.945	759	3.351.009
Sociedades mercantiles de participación mayoritaria	277	392.740.026	211	13.154.749	35	14.584.021	592	58.013.162	1.115	478.491.958
Empresa Andaluza Gestión de Instalaciones de Turismo Juvenil, S.A. (INTURJOVEN)	..	..	..	..	..	..	..	..	..	..
Comercializadora de Productos Andaluces, S.A.	-	-	-	-	-	-	4	345.348	4	345.348
Empresa Pública del Deporte Andaluz, S.A. (EPDASA)	10	1.091.859	10	347.824	-	-	72	3.986.501	92	5.426.184
Turismo Andaluz, S.A.	-	-	16	3.318.783	34	14.449.299	63	13.821.361	113	31.589.443
Gestión de Infraestructura de Andalucía, S.A. (GIASA)	64	358.693.195	-	-	-	-	74	16.096.234	138	374.789.429
Centro de Transportes de Mercancías de Sevilla, S.A. (CTMS)	2	587.856	-	-	-	-	1	18.391	3	606.247
Empresa Pública Desarrollo Agrario y Pesquero de Andalucía, S.A. (DAP)	25	5.435.932	38	2.436.046	-	-	183	11.920.228	246	19.792.206
Escuela Andaluza de Salud Pública, S.A. (EASP)	-	-	1	34.053	1	134.723	-	-	2	168.776
Empresa de Gestión Medioambiental, S.A. (EGMASA)	176	26.931.184	146	7.018.042	-	-	195	11.825.099	517	45.774.326
<b>Total</b>	<b>365</b>	<b>453.145.607</b>	<b>359</b>	<b>27.927.067</b>	<b>40</b>	<b>15.539.234</b>	<b>1.484</b>	<b>76.239.185</b>	<b>2.248</b>	<b>572.851.093</b>

FUENTE: Consjería de Economía y Hacienda