

## 17. Tiempo libre

# Índice del capítulo 17

Fuentes y metodología .....	617
Conceptos y definiciones .....	619
<b>17.1. Actividad y usos del tiempo .....</b>	<b>621</b>
17.1.1. Actividad de las salas de proyección por provincia. Año 2000 .....	621
17.1.2. Espectáculos taurinos por provincia. Año 2002 .....	621
17.1.3. Visitas a equipamientos de uso público en espacios naturales protegidos por provincia. Año 2002 .....	622
17.1.4. Espectadores y recaudación en las salas de proyección por provincia. Año 2000 .....	623
17.1.5. Tiempo diario dedicado a ver la televisión según cadena por mes del año. Año 2001 .....	624
17.1.6. Tiempo diario dedicado a ver la televisión según cadenas por día de la semana. Año 2001 .....	625
17.1.7. Audiencia acumulada diaria de radio según cadena. Años 2000-2002 .....	626
17.1.8. Difusión de la prensa diaria por provincia. Año 2001 .....	627
17.1.9. Audiencia de la prensa diaria. Años 2000-2002 .....	628
17.1.10.G. Evolución del volumen de juego en casinos por provincia. Años 1992-2002 .....	630
17.1.11.G. Evolución del volumen de juego en bingos. Años 1992-2002 .....	630
17.1.12.G. Evolución del volumen de juego en máquinas tipo B. Años 1992-2002 .....	631
17.1.13. Volumen de juegos según tipo por provincia. Año 2002 .....	631
17.1.14. Importe de las ventas de loterías y apuestas del Estado según tipo por provincia. Años 2000-2002 .....	632
17.1.15. Importe del gasto anual por habitante en loterías y apuestas del Estado según tipo por provincia. Años 2000-2002 .....	632
<b>17.2. Equipamiento y actividades deportivas .....</b>	<b>633</b>
17.2.1. Licencias federativas según deporte por provincia. Año 2002 .....	633
17.2.2. Número de deportistas en las universidades andaluzas según sexo por universidad. Año 2002 .....	634
17.2.3. Número de deportistas en las universidades andaluzas según deporte por universidad. Año 2002 .....	634
17.2.4. Medallero andaluz. Año 2002 .....	635
17.2.5. Cotos de pesca según tipo por provincia. Año 2002 .....	636
17.2.6. Licencias de pesca deportiva según tipo por provincia. Año 2002 .....	637
17.2.7. Cotos privados de caza según tipo por provincia. Año 2002 .....	638
17.2.8. Licencias de caza según tipo por provincia. Año 2002 .....	638

# Fuentes y metodología

## **Anuario de audiencias de televisión. SOFRES, Audiencia de Medios**

Proporciona datos y análisis ilustrativos de las tendencias de la audiencia de televisión. Para ello, se mide y controla la audiencia de televisión utilizando la audiometría, que basa su investigación en un panel de hogares representativos de la población a los que se provee de audímetros.

El panel está formado por una muestra permanente de hogares. El panel general, que representa a la población de cuatro y más años de la Península, Baleares y Canarias, está formado por ocho subpaneles diferentes, que se corresponden con cada uno de los ámbitos de análisis básico de la información: Andalucía, Cataluña, Euskadi, Galicia, Madrid, Comunidad Valenciana, Canarias y resto de la Península y Baleares.

El panel lo forman los hogares principales con televisión de la Península, Baleares y Canarias, y todos los individuos de cuatro y más años que viven en ellos. La muestra por regiones es proporcional, ya que se ha sobredimensionado en algunas comunidades con televisión autonómica, con el fin de garantizar un tamaño muestral suficiente en estudios que incluyen variables porcentualmente reducidas. Actualmente, existen en el panel más de 3.305 hogares.

## **Consejería de Gobernación**

Proporciona información estadística sobre espectáculos taurinos, y sobre volumen de juegos en casinos, bingos y máquinas tipo B.

## **Informe de medio ambiente. Consejería de Medio Ambiente**

Publicación anual con un ingente conjunto de información tanto sobre el estado del medio ambiente en la Comunidad Autónoma como sobre los trabajos de gestión realizados o proyectados, así como sobre educación y formación ambiental, participación ciudadana y aspectos socioeconómicos de interés ambiental.

## **Consejería de Turismo y Deporte**

Proporciona estadísticas de la actividad deportiva, registrando los hábitos deportivos de la población andaluza, las características principales de las instalaciones deportivas públicas y privadas, así como los grados de accesibilidad, cobertura y frecuencia de uso de las citadas instalaciones.

## **Otras fuentes estadísticas**

- Loterías y Apuestas del Estado.
- INE. Cinematografía.
- Oficina para la justificación de la Difusión (OJD).
- Asociación para la investigación de los medios de comunicación. Estudio General de Medios (EGM).

# Conceptos y definiciones

## 17.1. Actividad y usos del tiempo

### Máquinas tipo B

Máquinas recreativas con premio que, a cambio del precio de la partida o jugada, concede al usuario un tiempo de uso o de juego y, eventualmente, un premio cuyo valor no podrá exceder de 20 veces el fijado como precio de la partida.

## 17.2. Equipamiento y actividades deportivas

### Coto privado de caza

Terreno sometido a régimen cinegético que no es ni parque nacional, ni refugio de caza, ni reserva nacional de caza, ni zona de seguridad, ni zona de caza controlada.

### Licencias de caza

Tienen validez autonómica y un periodo de vigencia de un año, salvo la licencia temporal para extranjeros no residentes, que es válida por dos meses y prorrogable por otros dos.

Existen tres tipos:

- Clase A: para cazar con armas de fuego y por cualquier procedimiento autorizado.
- Clase B: para cazar por cualquier procedimiento autorizado, excepto armas de fuego.
- Clase C: para cazar con reclamo de perdiz macho, hurón y utilizar rehalas de perros.

### Licencias de pesca

Existen cuatro tipos de licencias:

- Regional o autonómica: es anual y sirve para pescar en toda la Comunidad Autónoma.
- Especial: es también anual, pero para residentes en el extranjero.
- Quincenal: sirve tanto para españoles como extranjeros, pero sólo tiene una vigencia de 15 días.
- Reducida: es anual, regional y para menores de 16 años.

### Vedado fluvial

Masa de agua perfectamente delimitada en la que está prohibida la pesca al objeto de conservar las zonas de freza y alevinaje o de recuperar las de masas esquiladas.

### Juegos deportivos de Andalucía

Se trata de una iniciativa de la Junta de Andalucía que, con el objetivo de promover el deporte en todas sus formas y en todas las capas de la sociedad, organiza una serie de competiciones en deportes individuales como el ajedrez, el atletismo, el bádminton, la gimnasia rítmica, el judo, la natación y el tenis de mesa, entre otros, y colectivos, como el baloncesto, el balonmano y el voleibol, entre otros.

Todas las competiciones se realizan en el marco federativo y de los clubes, asociaciones y entidades.

Las categorías deportivas se determinarán según la edad de los participantes, y son las siguientes:

- Infantil: los que tienen 14 y 15 años.
- Cadete: los que tienen 16 y 17 años.

## 17. Tiempo libre

### 17.1. Actividad y usos del tiempo

#### 17.1.1. Actividad de las salas de proyección por provincia. Año 2000

	Andalucía	Almería	Cádiz	Córdoba	Granada	Huelva	Jaén	Málaga	Sevilla	España
Cines que han proyectado	532	47	85	47	73	29	49	80	122	3.500
Películas exhibidas*	332	273	295	308	363	256	264	355	542	1.718

FUENTE: INE. Cinematografía

\*El total de películas corresponde al número de títulos distintos exhibidos en cada provincia.

#### 17.1.2. Espectáculos taurinos por provincia. Año 2002\*

	Almería	Cádiz	Córdoba	Granada	Huelva	Jaén	Málaga	Sevilla	Andalucía
Corridos de toros	20	27	16	13	8	28	40	31	183
Novilladas con picadores	3	21	9	4	5	14	14	23	93
Novilladas sin picadores	3	9	6	13	1	15	29	12	88
Becerradas	1	2	9	3	3	4	7	5	34
Espectáculos cómicos	4	9	3	5	6	9	4	5	45
Festivales taurinos	7	27	3	6	18	11	38	9	119
Espectáculos con rejones	2	7	7	2	5	12	6	7	48
Festejos populares	5	50	40	43	14	181	20	21	374
<b>Total</b>	<b>45</b>	<b>152</b>	<b>93</b>	<b>89</b>	<b>60</b>	<b>274</b>	<b>158</b>	<b>113</b>	<b>984</b>

FUENTE: Consejería de Gobernación

\*No se incluyen los espectáculos mixtos.

## 17. Tiempo libre

### 17.1.3. Visitas a equipamientos de uso público en espacios naturales protegidos por provincia. Año 2002

Espacio natural pretegrado	Tipo de Equipamiento	Equipamiento	Enero	Febrero	Marzo	Abril	Mayo	Junio	Julio	Agosto	Septiembre	Octubre	Noviembre	Diciembre	Total
<b>Almería</b>															
Cabo de Gata-Níjar	Centro de visitantes	Las Amoladeras	518	1.091	2.442	1.962	2.305	1.636	2.112	4.372	1.150	1.157	1.130	861	<b>20.736</b>
Cabo de Gata-Níjar	Punto de información	La Amatista	-	-	-	-	-	614	1.845	2.099	930	-	-	-	<b>5.488</b>
Cabo de Gata-Níjar	Punto de información	Los Muertos	-	-	-	-	-	324	864	1.040	560	-	-	-	<b>2.788</b>
Cabo de Gata-Níjar	Punto de información	Rodalquilar	187	221	465	222	231	421	858	1.293	825	268	427	482	<b>5.900</b>
Karst en Yesos de Sorbas	Centro de visitantes	Los Yesares	501	807	1.931	1.545	1.451	957	1.389	2.284	1.620	1.399	1.243	983	<b>16.110</b>
Sierra María-Los Velez	Centro de visitantes	Almacén de Trigo	1.090	2.479	2.734	1.610	2.628	1.547	692	790	981	2.106	2.949	2.579	<b>22.185</b>
Sierra María-Los Velez	Centro de visitantes	Mirador Umbria de la Virgen	144	204	607	198	106	159	220	429	292	328	317	705	<b>3.709</b>
Sierra Nevada	Centro de visitantes	Laujar de Andarax	225	355	727	250	310	219	365	486	258	354	507	379	<b>4.435</b>
Sierra Nevada	Punto de información	De la Ragua	746	938	1.525	197	476	481	704	2.351	1.302	804	896	1.444	<b>11.864</b>
<b>Cádiz</b>															
Doñana	Centro de visitantes	Bajo de Guía	168	731	927	-	-	367	140	382	164	179	162	122	<b>3.342</b>
Los Alcornocales	Centro de visitantes	Huerta Grande	246	385	925	717	469	335	157	348	129	355	375	415	<b>4.856</b>
Los Alcornocales	Punto de información	Casa Cabildo	170	115	528	249	316	150	221	467	216	172	266	183	<b>3.053</b>
Los Alcornocales	Punto de información	Centro Artesanal	172	303	1.245	871	727	856	1.740	2.630	1.860	1.109	846	431	<b>12.790</b>
Los Alcornocales	Punto de información	Los Barrios	285	258	339	536	310	189	271	330	316	262	254	203	<b>3.553</b>
Sierra de Grazalema	Punto de información	El Bosque	1.644	2.889	3.675	2.857	3.345	1.351	1.354	2.746	2.318	3.357	3.848	4.196	<b>33.580</b>
Sierra de Grazalema	Punto de información	Zahara de La Sierra	716	663	1.296	934	952	1.049	1.224	1.753	1.093	1.025	933	848	<b>12.486</b>
<b>Córdoba</b>															
Laguna de Zóñar	Centro de visitantes	Laguna de Zóñar	428	734	857	1.261	1.309	566	283	367	470	480	841	800	<b>8.396</b>
Laguna del Rincón	Punto de información	Laguna del Rincón	174	339	414	713	834	225	140	236	228	204	409	474	<b>4.390</b>
Los Villares	Centro de visitantes	Los Villares	185	207	118	528	590	305	227	76	326	364	285	237	<b>3.448</b>
Sierra de Hornachuelos	Centro de visitantes	Huerta del Rey	918	2.852	2.125	2.405	1.186	789	627	1.150	2.050	1.322	2.020	2.630	<b>20.074</b>
Sierras Subbéticas	Centro de visitantes	Santa Rita	452	838	1.596	1.074	1.002	409	112	192	182	459	558	891	<b>7.765</b>
<b>Granada</b>															
Sierra de Baza	Área recreativa	Narvaez	206	434	579	285	467	508	265	302	271	265	393	286	<b>4.261</b>
Sierra de Castriil	Centro de visitantes	Castriil	300	499	1.943	601	1.311	1.038	1.300	2.025	778	622	1.059	962	<b>12.438</b>
Sierra de Huétor	Centro de visitantes	Puerto Lobo	600	841	989	646	753	828	329	765	615	1.275	1.433	390	<b>9.464</b>
Sierra Nevada	Centro de visitantes	El Dornajo	3.174	4.500	5.160	5.500	4.900	6.130	7.610	18.300	6.350	6.100	4.700	7.180	<b>79.604</b>
Sierra Nevada	Punto de información	Pampaneira	1.034	1.808	3.475	3.118	3.369	2.077	2.286	3.274	2.910	2.766	1.692	1.544	<b>29.353</b>
<b>Huelva</b>															
Doñana	Punto de información	Cuesta Manell	-	-	-	-	-	558	758	1.341	472	-	-	-	<b>3.129</b>
Marismas del Odiel	Centro de visitantes	Anastasio Senra	457	1.212	632	768	1.592	801	258	323	344	777	526	528	<b>8.218</b>
Sierra de Aracena y Picos de Aroche	Centro de visitantes	Cabildo Viejo	968	1.185	3.924	2.203	2.359	1.574	1.741	3.562	2.108	3.627	3.361	1.935	<b>28.547</b>
<b>Jaén</b>															
Despeñaperros	Centro de visitantes	Puerta Andalucía	1.236	1.952	1.897	1.395	1.614	1.799	1.971	1.908	1.651	1.789	1.670	1.602	<b>20.484</b>
Sierra de Andújar	Centro de visitantes	Las Viñas de Peñallana	76	-	974	1.019	1.565	966	417	1.246	742	1.191	1.494	501	<b>10.191</b>
Sierra Mágina	Centro de visitantes	Castillo de Jódar	111	148	432	410	807	427	573	1.830	2.787	1.636	1.750	1.543	<b>12.454</b>
Sierra de Cazorla, Segura y Las Villas	Centro de visitantes	Rio Borosa	792	1.652	6.916	3.435	3.681	4.608	5.816	9.099	4.077	4.128	2.927	1.890	<b>49.021</b>
Sierra de Cazorla, Segura y Las Villas	Centro de visitantes	Torre del Vinagre	500	2.650	15.600	8.000	6.500	6.000	7.500	19.500	16.500	9.500	2.800	4.500	<b>99.550</b>
<b>Málaga</b>															
Laguna de Fuente de Piedra	Centro de visitantes	José Antonio Valverde	2.110	3.961	5.601	11.679	8.530	3.145	1.839	2.677	2.196	2.856	3.423	3.062	<b>51.079</b>
Montes de Málaga	Ecomuseo	Lagar de Torrijos	668	1.123	1.360	1.012	854	883	484	461	1.374	965	1.094	848	<b>11.126</b>
Sierra de Grazalema	Centro de visitantes	Cortes de la Frontera	178	131	-	-	-	-	-	-	-	-	-	-	<b>309</b>
Torcal de Antequera	Centro de visitantes	Torcal Alto	2.635	5.442	5.933	7.330	11.450	4.892	2.437	3.336	4.188	5.537	6.046	3.430	<b>62.656</b>
<b>Sevilla</b>															
Sierra Norte de Sevilla	Centro de visitantes	El Robledo	312	911	1.183	1.786	886	574	1.077	328	371	721	763	565	<b>9.477</b>
Resto provincia de Sevilla	Centro de visitantes	Cortijo El Berrocal	-	-	-	-	-	-	-	-	-	683	634	661	<b>1.978</b>
<b>Total</b>			<b>24.326</b>	<b>44.858</b>	<b>81.074</b>	<b>67.316</b>	<b>69.185</b>	<b>49.757</b>	<b>52.206</b>	<b>96.098</b>	<b>65.004</b>	<b>60.142</b>	<b>54.031</b>	<b>50.290</b>	<b>714.287</b>

FUENTE: Consejería de Medio Ambiente

### 17.1.4. Espectadores y recaudación en las salas de proyección por provincia. Año 2000

	Andalucía	Almería	Cádiz	Córdoba	Granada	Huelva	Jaén	Málaga	Sevilla	España
<b>Espectadores</b>										
De películas nacionales	1.543.402	72.192	201.019	128.691	219.173	54.911	120.790	290.519	456.107	13.422.006
De películas extranjeras	17.741.843	1.036.857	3.012.568	1.215.724	1.959.325	657.079	1.223.773	3.817.247	4.819.270	121.968.507
<b>Total</b>	<b>19.285.245</b>	<b>1.109.049</b>	<b>3.213.587</b>	<b>1.344.415</b>	<b>2.178.498</b>	<b>711.990</b>	<b>1.344.563</b>	<b>4.107.766</b>	<b>5.275.377</b>	<b>135.390.513</b>
<b>Recaudación (miles de euros)</b>										
Por películas nacionales	5.154	263	607	444	689	180	356	1.011	1.604	53.746
Por películas extranjeras	60.076	3.751	9.363	4.197	6.319	2.272	3.604	13.583	16.988	482.583
<b>Total</b>	<b>65.230</b>	<b>4.014</b>	<b>9.970</b>	<b>4.641</b>	<b>7.008</b>	<b>2.453</b>	<b>3.960</b>	<b>14.594</b>	<b>18.592</b>	<b>536.335</b>
<b>Gasto medio por espectador (euros)</b>										
En películas nacionales	3,34	3,64	3,02	3,45	3,14	3,28	2,95	3,48	3,52	4,00
En películas extranjeras	3,39	3,62	3,11	3,45	3,22	3,46	2,94	3,56	3,53	3,96
<b>Total</b>	<b>3,38</b>	<b>3,62</b>	<b>3,10</b>	<b>3,45</b>	<b>3,22</b>	<b>3,44</b>	<b>2,94</b>	<b>3,55</b>	<b>3,52</b>	<b>3,96</b>

FUENTES: INE. Cinematografía

## 17. Tiempo libre

### 17.1.5. Tiempo diario dedicado a ver la televisión según cadena por mes del año. Año 2001 (porcentaje)

	Enero	Febrero	Marzo	Abril	Mayo	Junio	Julio	Agosto	Septiembre	Octubre	Noviembre	Diciembre	Media
<b>Andalucía</b>													
<b>Tiempo (minutos)</b>	<b>241</b>	<b>232</b>	<b>224</b>	<b>210</b>	<b>216</b>	<b>199</b>	<b>180</b>	<b>175</b>	<b>202</b>	<b>213</b>	<b>223</b>	<b>228</b>	<b>212</b>
<b>TVE</b>	<b>31,2</b>	<b>30,7</b>	<b>31,4</b>	<b>29,7</b>	<b>30,3</b>	<b>27,7</b>	<b>29,4</b>	<b>28,9</b>	<b>29,7</b>	<b>30,6</b>	<b>31,3</b>	<b>32,1</b>	<b>30,3</b>
TVE1	25,1	24,8	25,1	23,6	24,0	21,8	22,6	22,1	22,7	23,8	24,7	25,8	23,9
La 2	6,1	6,0	6,3	6,0	6,3	6,0	6,8	6,8	7,0	6,8	6,6	6,3	6,4
<b>Privadas</b>	<b>41,3</b>	<b>40,6</b>	<b>40,8</b>	<b>40,3</b>	<b>39,9</b>	<b>42,6</b>	<b>42,2</b>	<b>40,4</b>	<b>40,8</b>	<b>40,0</b>	<b>39,7</b>	<b>38,4</b>	<b>40,5</b>
Tele 5	19,2	19,3	20,1	21,4	21,1	23,1	20,4	19,1	19,9	19,5	18,8	17,8	19,9
Antena 3	20,2	19,4	18,7	17,0	16,8	17,5	20,3	20,0	18,9	18,3	18,8	18,7	18,7
Canal+	1,9	1,9	2,0	1,9	2,0	1,9	1,4	1,3	2,0	2,1	2,1	1,9	1,9
<b>Autonómicas</b>	<b>20,9</b>	<b>21,9</b>	<b>21,2</b>	<b>21,5</b>	<b>21,4</b>	<b>22,0</b>	<b>19,9</b>	<b>22,0</b>	<b>21,1</b>	<b>22,3</b>	<b>22,2</b>	<b>21,7</b>	<b>21,5</b>
Canal Sur TV	17,9	18,4	17,8	17,9	17,2	17,1	14,8	17,2	16,4	17,8	17,6	17,2	17,3
Canal 2 Andalucía	3,1	3,4	3,4	3,6	4,2	4,9	5,1	4,8	4,7	4,5	4,6	4,5	4,2
<b>Otras</b>	<b>6,5</b>	<b>6,8</b>	<b>6,7</b>	<b>8,5</b>	<b>8,4</b>	<b>7,7</b>	<b>8,6</b>	<b>8,7</b>	<b>8,4</b>	<b>7,1</b>	<b>6,8</b>	<b>7,8</b>	<b>7,6</b>
<b>Total</b>	<b>100,0</b>	<b>100,0</b>	<b>100,0</b>	<b>100,0</b>	<b>100,0</b>	<b>100,0</b>	<b>100,0</b>	<b>100,0</b>	<b>100,0</b>	<b>100,0</b>	<b>100,0</b>	<b>100,0</b>	<b>100,0</b>
<b>España</b>													
<b>Tiempo (minutos)</b>	<b>234</b>	<b>226</b>	<b>222</b>	<b>207</b>	<b>212</b>	<b>196</b>	<b>177</b>	<b>159</b>	<b>199</b>	<b>210</b>	<b>225</b>	<b>226</b>	<b>208</b>
<b>TVE</b>	<b>33,4</b>	<b>33,0</b>	<b>33,2</b>	<b>31,8</b>	<b>32,1</b>	<b>30,0</b>	<b>31,8</b>	<b>32,2</b>	<b>32,6</b>	<b>32,4</b>	<b>33,2</b>	<b>34,6</b>	<b>32,6</b>
TVE1	26,0	25,5	25,6	24,2	24,3	22,5	23,8	23,8	24,2	24,1	25,3	27,0	24,8
La 2	7,4	7,5	7,7	7,6	7,8	7,5	8,1	8,4	8,4	8,3	8,0	7,6	7,8
<b>Privadas</b>	<b>43,8</b>	<b>43,7</b>	<b>43,9</b>	<b>44,7</b>	<b>44,5</b>	<b>46,4</b>	<b>44,0</b>	<b>42,8</b>	<b>43,2</b>	<b>43,5</b>	<b>42,8</b>	<b>41,2</b>	<b>43,7</b>
Tele 5	26,0	20,7	21,3	22,6	22,3	23,8	21,0	19,9	20,6	20,7	19,9	18,8	21,0
Antena 3	20,9	20,6	20,3	19,9	19,8	20,3	21,1	21,1	20,3	20,4	20,5	20,2	20,4
Canal+	2,4	2,4	2,3	2,2	2,3	2,3	1,9	1,8	2,2	2,5	2,4	2,2	2,3
<b>Autonómicas</b>	<b>17,4</b>	<b>17,7</b>	<b>17,1</b>	<b>16,8</b>	<b>16,5</b>	<b>16,4</b>	<b>16,6</b>	<b>17,4</b>	<b>16,7</b>	<b>17,0</b>	<b>17,3</b>	<b>17,4</b>	<b>17,0</b>
Canal Sur TV	3,5	3,6	3,4	3,5	3,4	3,3	2,9	3,6	3,3	3,6	3,5	3,4	3,4
Canal 2 Andalucía	0,6	0,7	0,6	0,7	0,8	0,9	1,0	1,0	0,9	0,8	0,9	0,9	0,8
TV3	3,6	3,7	3,6	3,6	3,5	3,5	3,6	3,3	3,6	3,7	3,8	3,8	3,6
C33	0,9	1,0	1,0	1,0	1,0	1,1	1,1	1,1	1,2	1,1	1,1	1,1	1,1
ETB1	0,3	0,3	0,3	0,3	0,3	0,3	0,3	0,3	0,3	0,2	0,3	0,3	0,3
ETB2	1,2	1,1	1,1	1,1	1,1	1,1	1,2	1,1	1,2	1,2	1,2	1,2	1,1
TVG	1,3	1,2	1,3	1,3	1,1	1,0	1,2	1,3	1,0	1,0	1,0	1,0	1,1
TVM	3,1	3,0	2,7	2,5	2,5	2,3	2,7	2,9	2,7	2,7	2,8	2,8	2,7
C9	2,5	2,6	2,4	2,3	2,3	2,3	2,2	2,2	2,1	2,2	2,2	2,3	2,3
PUNT2	0,3	0,3	0,2	0,2	0,2	0,3	0,2	0,2	0,2	0,2	0,2	0,2	0,2
TVAC	0,2	0,3	0,3	0,3	0,3	0,3	0,3	0,3	0,2	0,3	0,4	0,4	0,3
<b>Otras</b>	<b>5,3</b>	<b>5,5</b>	<b>5,8</b>	<b>6,8</b>	<b>6,9</b>	<b>7,2</b>	<b>7,6</b>	<b>7,6</b>	<b>7,6</b>	<b>7,0</b>	<b>6,7</b>	<b>6,8</b>	<b>6,7</b>
<b>Total</b>	<b>100,0</b>	<b>100,0</b>	<b>100,0</b>	<b>100,0</b>	<b>100,0</b>	<b>100,0</b>	<b>100,0</b>	<b>100,0</b>	<b>100,0</b>	<b>100,0</b>	<b>100,0</b>	<b>100,0</b>	<b>100,0</b>

FUENTE: SOFRES, A.M. Anuario de audiencias de televisión



**17.1.6. Tiempo diario dedicado a ver la televisión según cadenas por día de la semana. Año 2001**  
(porcentaje)

	Lunes	Martes	Miércoles	Jueves	Viernes	Lunes a viernes	Sábado	Domingo	Sábado y domingo	Media
<b>Andalucía</b>										
<b>Tiempo (minutos)</b>	<b>217</b>	<b>211</b>	<b>213</b>	<b>209</b>	<b>210</b>	<b>212</b>	<b>207</b>	<b>214</b>	<b>210</b>	<b>212</b>
<b>TVE</b>	<b>30,2</b>	<b>30,8</b>	<b>30,9</b>	<b>30,6</b>	<b>30,6</b>	<b>30,6</b>	<b>29,5</b>	<b>29,7</b>	<b>29,6</b>	<b>30,3</b>
TVE1	24,0	23,8	24,5	23,9	23,8	24,0	24,1	23,5	23,8	23,9
La 2	6,2	7,0	6,4	6,7	6,8	6,6	5,5	6,3	5,9	6,4
<b>Privadas</b>	<b>40,7</b>	<b>40,5</b>	<b>41,0</b>	<b>40,2</b>	<b>40,1</b>	<b>40,5</b>	<b>40,1</b>	<b>41,2</b>	<b>40,6</b>	<b>40,5</b>
Tele 5	19,4	20,3	21,2	20,1	19,5	20,1	18,9	20,1	19,5	19,9
Antena 3	18,9	18,3	18,0	18,3	18,5	18,4	19,7	19,3	19,5	18,7
Canal+	1,9	2,4	1,9	1,8	1,9	2,0	2,0	1,4	1,8	1,6
<b>Autonómicas</b>	<b>22,5</b>	<b>21,8</b>	<b>21,5</b>	<b>22,0</b>	<b>21,3</b>	<b>21,8</b>	<b>21,9</b>	<b>19,7</b>	<b>20,8</b>	<b>21,5</b>
Canal Sur TV	17,5	17,4	17,2	17,5	16,7	17,3	18,7	16,3	17,5	17,3
Canal 2 Andalucía	5,0	4,4	4,3	4,6	4,6	4,6	3,2	3,4	3,3	4,2
<b>Otras</b>	<b>6,7</b>	<b>6,9</b>	<b>6,7</b>	<b>7,2</b>	<b>8,0</b>	<b>7,1</b>	<b>8,4</b>	<b>9,4</b>	<b>8,9</b>	<b>7,6</b>
<b>Total</b>	<b>100,0</b>	<b>100,0</b>	<b>100,0</b>	<b>100,0</b>	<b>100,0</b>	<b>100,0</b>	<b>100,0</b>	<b>100,0</b>	<b>100,0</b>	<b>100,0</b>
<b>España</b>										
<b>Tiempo (minutos)</b>	<b>212</b>	<b>208</b>	<b>208</b>	<b>203</b>	<b>203</b>	<b>207</b>	<b>203</b>	<b>216</b>	<b>210</b>	<b>208</b>
<b>TVE</b>	<b>32,5</b>	<b>32,8</b>	<b>33,1</b>	<b>32,6</b>	<b>32,5</b>	<b>32,7</b>	<b>32,6</b>	<b>32,1</b>	<b>32,4</b>	<b>32,6</b>
TVE1	25,0	24,5	25,5	24,9	24,3	24,9	24,8	24,3	24,6	24,8
La 2	7,6	8,3	7,6	7,6	8,1	7,8	7,8	7,8	7,8	7,8
<b>Privadas</b>	<b>45,0</b>	<b>44,6</b>	<b>44,4</b>	<b>43,4</b>	<b>43,7</b>	<b>44,2</b>	<b>41,5</b>	<b>43,1</b>	<b>42,3</b>	<b>43,7</b>
Tele 5	21,4	21,5	22,4	20,8	21,0	21,4	19,0	20,8	19,9	21,0
Antena 3	20,9	20,9	19,8	20,5	20,2	20,5	21	20,0	20,3	20,4
Canal+	2,3	2,7	2,2	2,1	2,2	2,5	2,3	1,8	2,3	2,1
<b>Autonómicas</b>	<b>16,6</b>	<b>16,7</b>	<b>16,6</b>	<b>17,7</b>	<b>16,9</b>	<b>16,9</b>	<b>18,1</b>	<b>16,7</b>	<b>17,4</b>	<b>17,0</b>
Canal Sur TV	3,5	3,4	3,4	3,4	3,3	3,4	3,7	3,2	3,4	3,4
Canal 2 Andalucía	0,9	0,8	0,8	0,9	0,9	0,9	0,6	0,6	0,6	0,8
TV3	3,7	3,7	3,8	3,9	3,6	3,7	3,6	3,1	3,4	3,6
C33	0,9	1,0	1,0	1,1	1,0	1,0	1,2	1,3	1,3	1,1
ETB1	0,2	0,2	0,2	0,2	0,3	0,2	0,5	0,4	0,4	0,3
ETB2	1,1	1,2	1,2	1,3	1,1	1,2	1,0	1,1	1,1	1,1
TVG	1,1	1,0	1,2	1,1	1,2	1,1	1,3	1,1	1,2	1,1
TVM	2,5	2,6	2,5	2,7	2,6	2,6	3,1	3,1	3,1	2,7
C9	2,2	2,1	2,2	2,7	2,3	2,3	2,4	2,2	2,3	2,3
PUNT2	0,2	0,2	0,2	0,2	0,2	0,2	0,3	0,2	0,3	0,2
TVAC	0,3	0,3	0,3	0,3	0,3	0,3	0,4	0,3	0,3	0,3
<b>Otras</b>	<b>5,9</b>	<b>6,0</b>	<b>5,9</b>	<b>6,3</b>	<b>6,9</b>	<b>6,2</b>	<b>7,7</b>	<b>8,1</b>	<b>7,9</b>	<b>6,7</b>
<b>Total</b>	<b>100,0</b>	<b>100,0</b>	<b>100,0</b>	<b>100,0</b>	<b>100,0</b>	<b>100,0</b>	<b>100,0</b>	<b>100,0</b>	<b>100,0</b>	<b>100,0</b>

FUENTE: SOFRES, A.M. Anuario de audiencias de televisión

## 17. Tiempo libre

### 17.1.7. Audiencia acumulada diaria de radio según cadena. Años 2000-2002

(miles de personas oyentes mayores de 14 años)

	Andalucía	España
<b>Año 2000</b>		
SER	651	4.065
Cadena Dial	378	1.547
C40	569	2.700
COPE	420	2.240
RNE 1	260	1.925
Sur radio	228	230
Onda cero	259	1.784
Radiolé	182	454
RNE 3	40	310
C100	104	822
Radio 5 Todo Noticias	107	729
M80	81	750
Resto	421	3.699
<b>Total</b>	<b>3.129</b>	<b>18.359</b>
<b>Año 2001</b>		
SER	653	4.068
Cadena Dial	356	1.408
C40	502	2.537
COPE	250	1.590
RNE 1	229	1.762
Sur radio	273	276
Onda cero	411	2.443
Radiolé	187	425
RNE 3	35	249
C100	99	734
Radio 5 Todo Noticias	108	742
M80	85	740
Resto	491	3.873
<b>Total</b>	<b>3.145</b>	<b>18.259</b>
<b>Año 2002</b>		
SER	696	4.195
Cadena Dial	326	1.529
C40	524	2.627
COPE	246	1.576
RNE 1	235	1.764
Sur radio	275	278
Onda cero	370	2.157
Radiolé	176	409
RNE 3	29	304
C100	91	707
Radio 5 Todo Noticias	92	688
M80	81	639
Resto	661	4.563
<b>Total</b>	<b>3.310</b>	<b>19.029</b>

FUENTE: Asociación para la Investigación de Medios de Comunicación. Estudio General de Medios (EGM)

### 17.1.8. Difusión de la prensa diaria por provincia. Año 2001

(media diaria anual)

	Almería	Cádiz	Córdoba	Granada	Huelva	Jaén	Málaga	Sevilla	Andalucía
ABC									
Edición Andalucía	1.378	7.334	8.031	3.736	3.614	1.783	6.046	42.165	<b>74.087</b>
Edición de Sevilla	-	5.710	-	1.828	3.271	18	1.296	42.057	<b>54.180</b>
Córdoba	-	-	16.816	-	-	-	245	79	<b>17.140</b>
Diario de Cádiz	-	33.041	-	-	-	-	-	-	<b>33.041</b>
Diario de Jerez	-	10.349	-	-	-	-	-	-	<b>10.349</b>
Diario de Sevilla	-	4.052	-	-	644	-	-	26.044	<b>30.740</b>
Diario Sur	12	174	122	119	8	20	38.228	150	<b>38.833</b>
El Correo de Andalucía	4	632	99	49	363	6	153	12.819	<b>14.125</b>
El Mundo del Siglo Veintiuno									
Edición Andalucía	2.669	5.084	3.224	3.547	2.312	2.860	7.914	9.149	<b>36.759</b>
Edición Sevilla	-	-	-	-	-	-	-	9.149	<b>9.149</b>
El País									
Edición Andalucía	2.940	5.118	2.675	5.669	2.342	2.190	8.959	11.465	<b>41.358</b>
Europa Sur	-	5.972	-	-	-	-	-	-	<b>5.972</b>
Huelva Información	-	-	-	-	6.825	-	-	88	<b>6.913</b>
Ideal									
Edición Almería	3.579	-	-	-	-	-	-	-	<b>3.579</b>
Edición Granada	-	-	-	29.278	-	-	-	-	<b>29.278</b>
Edición Jaén	-	-	-	-	-	3.234	-	-	<b>3.234</b>
Jaén	-	-	61	-	7.262	73	54	7.450	
La Opinión de Málaga	-	-	-	-	-	-	15.262	-	<b>15.262</b>
La Voz de Almería	9.160	-	-	-	-	-	-	-	<b>9.160</b>
Odiel Información	-	-	-	-	4.665	-	-	148	<b>4.813</b>
As	2.047	3.984	2.137	2.753	1.702	2.155	6.665	2.173	<b>23.616</b>
Marca									
Edición Andalucía	4.035	8.675	5.107	5.219	3.886	4.114	12.030	10.023	<b>53.089</b>
Edición Málaga	-	-	-	-	-	-	12.028	-	<b>12.028</b>
Edición Sevilla	-	-	-	-	-	-	-	10.022	<b>10.022</b>

FUENTE: Oficina de Justificación de la Difusión (OJD)

## 17. Tiempo libre

### 17.1.9. Audiencia de la prensa diaria. Años 2000-2002

(miles de lectores mayores de 14 años)

Audiencia media diaria

#### Año 2000

<b>Andalucía</b>	<b>1.704</b>
Marca	392
ABC	348
Ideal	191
Sur	183
El País	163
Diario de Cádiz	142
Córdoba	107
El Mundo del Siglo XXI	115
El Correo de Andalucía	73
As	95
El Mundo Deportivo	60
Huelva Información	50
Diario de Jerez	43
La Voz de Almería	67
Jaén	62
Europa Sur	21
Diario de Sevilla	102

#### España

<b>España</b>	<b>12.597</b>
Marca	2.256
El País	1.447
El Mundo del Siglo XXI	996
El Periódico	839
ABC	923
La Vanguardia	623
El Correo Español	591
La Voz Galicia	511
El Mundo Deportivo	462
As	625
Sport	391

#### Año 2001

<b>Andalucía</b>	<b>1.639</b>
Marca	393
ABC	287
Ideal	172
Sur	166
El País	157
Diario de Cádiz	104
Córdoba	94
El Mundo del Siglo XXI	103
El Correo de Andalucía	85
As	111
El Mundo Deportivo	49
Huelva Información	49
Diario de Jerez	55
La Voz de Almería	71
Jaén	49
Europa Sur	23
Diario de Sevilla	54

CONTINUA →

### 17.1.9. Audiencia de la prensa diaria. Años 2000-2002

(miles de lectores mayores de 14 años)

CONTINUACIÓN

Audiencia media diaria

---

<b>España</b>	<b>12.497</b>
Marca	2.087
El País	1.511
El Mundo del Siglo XXI	948
El Periódico	767
ABC	802
La Vanguardia	615
El Correo Español	543
La Voz Galicia	482
El Mundo Deportivo	429
As	686
Sport	414

#### Año 2002

<b>Andalucía</b>	<b>1.712</b>
Marca	420
ABC	307
Ideal	219
Sur	168
El País	170
Diario de Cádiz	125
Córdoba	94
El Mundo del Siglo XXI	132
El Correo de Andalucía	91
As	110
El Mundo Deportivo	48
Huelva Información	44
Diario de Jerez	73
La Voz de Almería	67
Jaén	51
Europa Sur	30
Diario de Sevilla	65

<b>España</b>	<b>13.037</b>
Marca	2.255
El País	1.603
El Mundo del Siglo XXI	1.075
El Periódico	764
ABC	813
La Vanguardia	629
El Correo Español	604
La Voz Galicia	565
El Mundo Deportivo	459
As	747
Sport	447

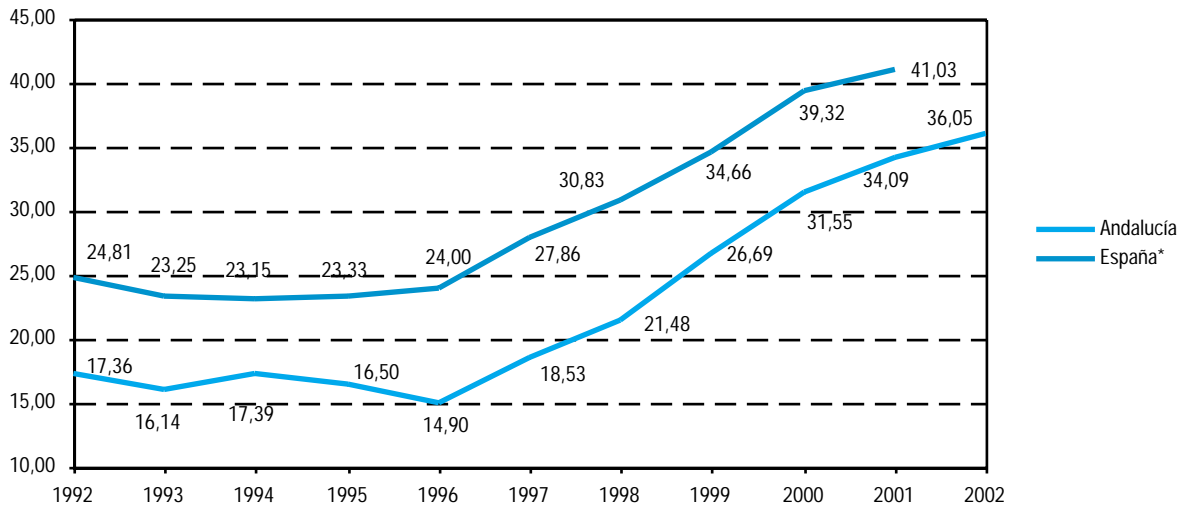
---

FUENTE: Asociación para la Investigación de Medios de Comunicación. Estudio General de Medios (EGM)

## 17. Tiempo libre

### 17.1.10.G. Evolución del volumen de juego en casinos por provincia. Años 1992-2002

(miles de euros)

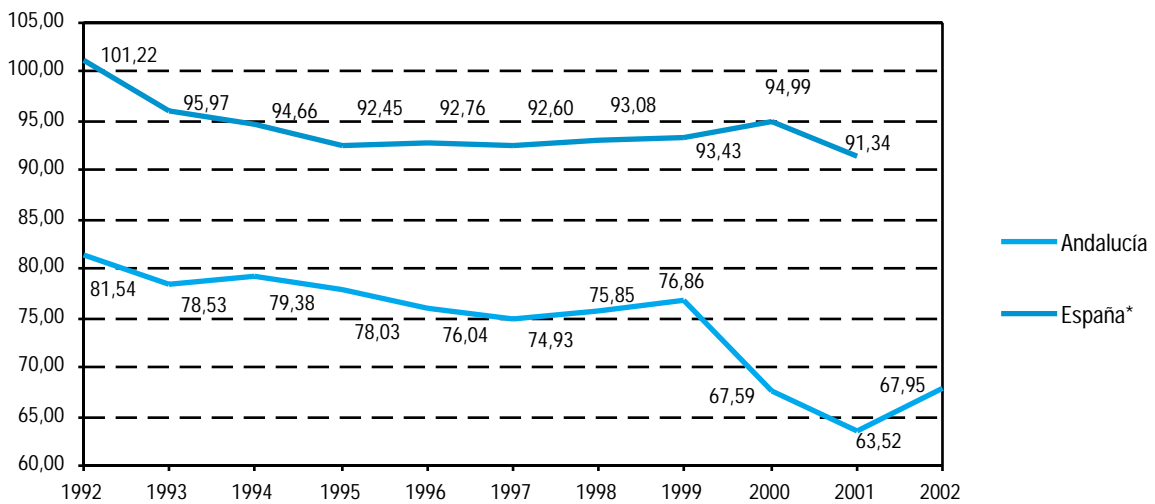


FUENTE: Consejería de Gobernación

\*Datos del año 2002 para el total nacional no disponibles.

### 17.1.11.G. Evolución del volumen de juegos en bingos. Años 1992-2002

(euros por habitante)

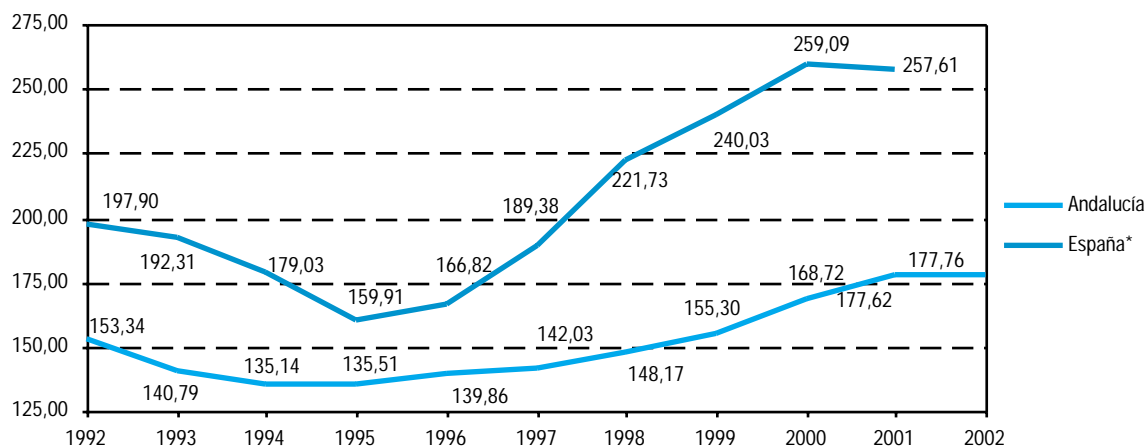


FUENTE: Consejería de Gobernación

\*Datos del año 2002 para el total nacional no disponibles.

### 17.1.12.G. Evolución del volumen de juego en máquinas tipo B. Años 1992-2002

(euros por habitante)



FUENTE: Consejería de Gobernación

\*Datos del año 2001 para el total nacional no disponibles.

### 17.1.13. Volumen de juegos según tipo por provincia. Año 2002

(miles de euros)

	Andalucía	Almería	Cádiz	Córdoba	Granada	Huelva	Jaén	Málaga	Sevilla	España
Casinos	269.634	-	59.402	-	-	-	-	210.232	-	..
Bingos	508.169	24.999	114.451	30.432	30.001	39.890	11.587	155.255	101.554	..
Máquinas tipo B	1.329.342	134.197	187.583	115.577	145.473	101.303	112.055	235.950	297.203	..
<b>Total</b>	<b>2.107.145</b>	<b>159.196</b>	<b>361.436</b>	<b>146.009</b>	<b>175.474</b>	<b>141.193</b>	<b>123.642</b>	<b>601.437</b>	<b>398.757</b>	..

FUENTE: Consejería de Gobernación

## 17. Tiempo libre

### 17.1.14. Importe de las ventas en loterías y apuestas del Estado según tipo por provincia. Años 2000-2002 (miles de euros)

	Andalucía	Almería	Cádiz	Córdoba	Granada	Huelva	Jaén	Málaga	Sevilla	España
<b>Año 2000</b>										
Lotería Nacional	507.209,13	51.373,56	52.247,08	53.602,61	67.407,28	15.339,62	50.051,18	116.305,45	100.882,35	4.102.804,91
La Quiniela	48.710,50	4.855,55	7.846,26	4.019,71	4.480,38	3.642,75	3.528,65	10.145,82	10.191,38	489.790,24
La Primitiva*	220.728,13	16.969,30	38.832,92	19.911,65	24.161,57	16.244,59	15.434,46	46.099,62	43.074,02	1.561.616,62
El Gordo de la Primitiva	38.696,84	2.784,66	6.441,08	3.334,02	4.089,16	3.109,18	2.354,62	8.440,97	8.143,15	276.952,39
Bono Loto	76.616,67	4.902,58	15.047,89	6.861,78	7.205,28	5.547,26	4.606,02	16.126,29	16.319,57	447.353,23
<b>Total</b>	<b>891.961,27</b>	<b>80.885,65</b>	<b>120.415,23</b>	<b>87.729,77</b>	<b>107.343,67</b>	<b>43.883,40</b>	<b>75.974,93</b>	<b>197.118,15</b>	<b>178.610,47</b>	<b>6.878.517,39</b>
<b>Año 2001</b>										
Lotería Nacional	533.156,51	55.096,62	55.177,09	57.002,05	69.590,96	16.531,33	52.642,86	121.334,64	105.780,96	4.315.513,14
La Quiniela	57.671,11	5.717,83	9.018,64	4.764,93	5.248,75	4.245,03	4.229,55	12.090,86	12.355,52	530.481,84
La Primitiva*	274.531,05	21.401,19	47.339,57	25.064,91	30.280,74	20.441,64	19.017,40	57.491,13	53.494,47	1.962.567,41
El Gordo de la Primitiva	28.997,94	2.193,94	5.021,01	2.467,67	3.028,91	2.261,57	1.816,06	6.328,56	5.880,22	211.543,32
Bono Loto	89.470,62	5.707,75	17.457,86	8.095,84	8.423,10	6.456,85	5.410,66	19.020,15	18.898,71	525.122,88
<b>Total</b>	<b>983.827,23</b>	<b>90.117,33</b>	<b>134.013,87</b>	<b>97.395,40</b>	<b>116.572,46</b>	<b>49.936,42</b>	<b>83.116,53</b>	<b>216.265,34</b>	<b>196.409,88</b>	<b>7.545.228,59</b>
<b>Año 2002</b>										
Lotería Nacional	543.375,30	59.010,15	55.659,01	58.560,96	71.972,76	16.357,28	53.594,48	122.845,07	105.375,59	4.397.457,35
La Quiniela	52.255,46	5.568,88	8.235,92	4.073,99	4.771,37	3.680,27	3.637,22	10.883,02	11.404,79	456.729,68
La Primitiva*	278.352,72	22.147,72	47.932,09	25.518,59	30.304,49	20.281,58	19.569,95	58.365,76	54.232,54	1.968.163,15
El Gordo de la Primitiva	38.551,01	2.953,12	6.397,79	3.272,79	4.026,17	3.130,22	2.371,95	8.471,99	7.926,98	277.916,42
Bono Loto	91.179,15	5.978,91	17.737,83	8.004,60	8.524,24	6.591,35	5.593,72	19.881,32	18.867,18	536.519,12
<b>Total</b>	<b>1.003.713,64</b>	<b>95.658,78</b>	<b>135.962,64</b>	<b>99.430,93</b>	<b>119.599,03</b>	<b>50.040,70</b>	<b>84.767,32</b>	<b>220.447,16</b>	<b>197.807,08</b>	<b>7.636.785,72</b>

FUENTE: Ministerio de Economía y Hacienda. Organismo Nacional de Loterías y Apuestas del Estado. Informe anual

\*Jueves y sábado

### 17.1.15. Importe del gasto anual por habitante en loterías y apuestas del Estado según tipo por provincia. Años 2000-2002 (euros)

	Andalucía	Almería	Cádiz	Córdoba	Granada	Huelva	Jaén	Málaga	Sevilla	España
<b>Año 2000</b>										
Lotería Nacional	70,09	101,64	47,18	69,87	84,14	33,79	77,50	93,75	58,83	102,95
La Quiniela	6,73	9,61	7,08	5,24	5,59	8,02	5,46	8,18	5,94	12,29
La Primitiva*	30,50	33,57	35,06	25,95	30,16	35,78	23,90	37,16	25,12	39,18
El Gordo de la Primitiva	5,35	5,51	5,82	4,35	5,10	6,85	3,65	6,80	4,75	6,95
Bono Loto	10,59	9,70	13,59	8,94	8,99	12,22	7,13	13,00	9,52	11,23
<b>Total</b>	<b>123,30</b>	<b>160,08</b>	<b>108,78</b>	<b>114,38</b>	<b>134,02</b>	<b>96,73</b>	<b>117,68</b>	<b>158,95</b>	<b>104,19</b>	<b>172,67</b>
<b>Año 2001</b>										
Lotería Nacional	73,68	109,01	49,82	74,30	86,86	36,42	81,52	97,80	61,69	108,29
La Quiniela	7,97	11,31	8,14	6,21	6,55	9,35	6,55	9,75	7,21	13,31
La Primitiva*	37,94	42,34	42,75	32,67	37,80	45,03	29,45	46,34	31,19	49,25
El Gordo de la Primitiva	4,01	4,34	4,53	3,22	3,78	4,98	2,81	5,10	3,43	5,31
Bono Loto	12,36	11,29	15,76	10,55	10,51	14,22	8,38	15,33	11,02	13,18
<b>Total</b>	<b>135,95</b>	<b>178,29</b>	<b>121,01</b>	<b>126,95</b>	<b>145,50</b>	<b>110,00</b>	<b>128,70</b>	<b>174,33</b>	<b>114,54</b>	<b>189,33</b>
<b>Año 2002</b>										
Lotería Nacional	75,09	116,75	50,26	76,33	89,83	36,03	82,99	99,02	61,45	110,34
La Quiniela	7,22	11,02	7,44	5,31	5,96	8,11	5,63	8,77	6,65	11,46
La Primitiva*	38,47	43,82	43,28	33,26	37,82	44,68	30,30	47,05	31,63	49,39
El Gordo de la Primitiva	5,33	5,84	5,78	4,27	5,03	6,90	3,67	6,83	4,62	6,97
Bono Loto	12,60	11,83	16,02	10,43	10,64	14,52	8,66	16,03	11,00	13,46
<b>Total</b>	<b>138,70</b>	<b>189,26</b>	<b>122,77</b>	<b>129,61</b>	<b>149,28</b>	<b>110,23</b>	<b>131,26</b>	<b>177,70</b>	<b>115,35</b>	<b>191,63</b>

FUENTE: Ministerio de Hacienda. Organismo Nacional de Loterías y Apuestas del Estado. Informe anual

\*Jueves y sábado.



## 17.2. Equipamiento y actividades deportivas

### 17.2.1. Licencias federativas según deporte por provincia. Año 2002

	Almería	Cádiz	Córdoba	Granada	Huelva	Jaén	Málaga	Sevilla	Andalucía
Federación Andaluza de Actividades Subacuáticas	1.004	805	83	196	39	50	1.214	679	<b>4.070</b>
Federación Andaluza de Ajedrez	179	428	345	435	378	450	641	1.249	<b>4.105</b>
Federación Andaluza de Atletismo	154	682	480	761	369	388	835	748	<b>4.417</b>
Federación Andaluza de Automovilismo	91	76	108	75	6	29	111	43	<b>539</b>
Federación Andaluza de Bádminton	113	173	30	26	66	53	146	99	<b>706</b>
Federación Andaluza de Baloncesto	6.992	2.837	19.862	1.661	755	3.665	8.256	12.223	<b>56.251</b>
Federación Andaluza de Balonmano	4.969	1.036	1.092	2.271	503	743	3.124	1.354	<b>15.092</b>
Federación Andaluza de Beisbol y Softbol	-	29	18	-	-	-	35	131	<b>213</b>
Federación Andaluza de Billar	31	157	152	109	379	203	448	455	<b>1.934</b>
Federación Andaluza de Bolos	122	72	-	-	-	102	189	5	<b>490</b>
Federación Andaluza de Boxeo	12	12	40	8	58	-	31	50	<b>211</b>
Federación Andaluza de Caza	6.814	10.938	15.612	14.236	13.502	14.917	15.759	9.846	<b>101.624</b>
Federación Andaluza de Ciclismo	130	224	377	644	75	311	620	284	<b>2.665</b>
Federación Andaluza de Colombofilia	46	131	38	24	11	-	62	132	<b>444</b>
Federación Andaluza de Columbicultura	683	369	328	297	-	602	455	1.376	<b>4.110</b>
Federación Andaluza de Deportes Aéreos	53	285	68	200	16	48	253	213	<b>1.136</b>
Federación Andaluza de Deportes de Invierno	2	5	3	702	-	4	22	5	<b>743</b>
Federación Andaluza de Deportes de Orientación	55	45	91	96	55	5	101	132	<b>580</b>
Federación Andaluza de Deportes para Minusválidos Físicos	20	60	160	90	45	10	85	175	<b>645</b>
Federación Andaluza de Deportes para Minusválidos Psíquicos	15	105	-	25	-	49	7	103	<b>304</b>
Federación Andaluza de Deportes para Sordos	-	-	-	-	-	-	336	125	<b>461</b>
Federación Andaluza de Esgrima	76	21	29	60	1	6	127	105	<b>425</b>
Federación Andaluza de Espeleología	125	104	70	65	40	55	327	157	<b>943</b>
Federación Andaluza de Esquí Náutico	-	-	-	-	-	-	-	-	<b>106</b>
Federación Andaluza de Frontón	255	-	-	-	21	69	59	59	<b>463</b>
Federación Andaluza de Fútbol	6.787	14.752	8.582	10.592	5.673	5.353	14.937	23.064	<b>89.740</b>
Federación Andaluza de Fútbol Sala	1.031	2.778	2.064	-	2.565	1.086	2.752	957	<b>13.233</b>
Federación Andaluza de Galgos	-	366	235	-	30	60	90	976	<b>1.757</b>
Federación Andaluza de Gimnasia	-	154	43	29	103	1	206	142	<b>678</b>
Federación Andaluza de Golf	1.525	7.207	928	1.340	1.775	405	16.383	4.013	<b>33.576</b>
Federación Andaluza de Halterofilia	38	-	-	-	17	8	14	79	<b>156</b>
Federación Andaluza de Hípica	95	317	131	49	317	47	316	830	<b>2.102</b>
Federación Andaluza de Hockey	332	571	233	402	359	727	636	633	<b>3.893</b>
Federación Andaluza de Judo y DD.AA.	382	737	635	543	518	339	561	635	<b>4.350</b>
Federación Andaluza de Karate	427	584	426	771	220	594	1.695	1.211	<b>5.928</b>
Federación Andaluza de Lucha y M.A.	141	98	528	1.165	110	129	479	68	<b>2.718</b>
Federación Andaluza de Montañismo	107	232	461	704	48	30	380	300	<b>2.262</b>
Federación Andaluza de Motociclismo*	191	153	118	455	159	74	308	260	<b>1.780</b>
Federación Andaluza de Motonáutica	-	11	18	-	-	3	71	-	<b>103</b>
Federación Andaluza de Natación	155	927	314	412	97	382	516	837	<b>3.640</b>
Federación Andaluza de Padel	73	333	132	32	-	-	253	736	<b>1.559</b>
Federación Andaluza de Patinaje	92	165	79	105	78	96	379	526	<b>1.520</b>
Federación Andaluza de Pesca Deportiva	-	-	-	-	-	-	-	-	<b>11.419</b>
Federación Andaluza de Petanca	218	222	140	347	58	251	325	699	<b>2.260</b>
Federación Andaluza de Piragüismo	125	365	168	153	111	81	358	418	<b>1.779</b>
Federación Andaluza de Polo	-	391	-	-	-	-	78	150	<b>619</b>
Federación Andaluza de Remo	6	41	16	-	7	-	115	361	<b>546</b>
Federación Andaluza de Rugby	141	283	27	170	-	60	215	726	<b>1.622</b>
Federación Andaluza de Salvamento y Socorrismo	54	83	-	34	67	12	180	56	<b>486</b>
Federación Andaluza de Squash	45	74	13	68	4	30	74	78	<b>386</b>
Federación Andaluza de Taekwondo	394	633	528	505	202	292	253	1.546	<b>4.353</b>
Federación Andaluza de Tenis	372	480	537	767	149	434	777	1.891	<b>5.407</b>
Federación Andaluza de Tenis de Mesa	131	173	161	331	149	154	241	301	<b>1.641</b>
Federación Andaluza de Tiro a Vuelo	-	-	-	-	-	39	78	157	<b>274</b>
Federación Andaluza de Tiro con Arco	77	135	72	82	70	156	82	32	<b>706</b>
Federación Andaluza de Tiro Olímpico	1.246	1.145	785	814	307	648	1.810	1.230	<b>7.985</b>
Federación Andaluza de Triatlón y Pentatlón Moderno	58	162	146	47	55	29	447	454	<b>1.398</b>
Federación Andaluza de Vela	635	7.373	153	82	295	-	1.335	218	<b>10.091</b>
Federación Andaluza de Voleibol	590	512	236	318	455	228	503	598	<b>3.440</b>
<b>Total</b>	<b>37.409</b>	<b>60.051</b>	<b>56.895</b>	<b>42.298</b>	<b>30.317</b>	<b>33.507</b>	<b>80.090</b>	<b>73.930</b>	<b>426.084</b>

FUENTE: Consejería de Turismo y Deporte

\*El total para Andalucía recoge 62 licencias de la Federación Andaluza de Motociclismo no adscritas a ninguna de las provincias andaluzas.

## 17. Tiempo libre

### 17.2.2. Número de deportistas en las universidades andaluzas según sexo por universidad. Año 2002

	Almería	Cádiz	Córdoba	Granada	Huelva	Jaén	Málaga	Sevilla	Pablo de Olavide	Andalucía
Hombre	786	8.433	3.705	6.819	1.200	1.873	7.617	15.934	516	46.883
Mujer	2.388	4.221	1.152	3.000	98	71	5.501	7.520	453	24.404
<b>Total</b>	<b>3.174</b>	<b>12.654</b>	<b>4.857</b>	<b>9.819</b>	<b>1.298</b>	<b>1.944</b>	<b>13.118</b>	<b>23.454</b>	<b>969</b>	<b>71.287</b>

FUENTE: Consejería de Turismo y Deporte

### 17.2.3. Número de deportistas en las universidades andaluzas según deporte por universidad. Año 2002

	Almería	Cádiz	Córdoba	Granada	Huelva	Jaén	Málaga	Sevilla	Pablo de Olavide	Andalucía
Actividades físico-deportivas	-	-	-	50	-	-	-	-	-	50
Abdomen-caderas-gluteos power y fortalecimiento espalda y flexibilidad	-	-	-	-	-	-	-	32	-	32
Acondicionamiento físico	-	190	-	-	-	-	-	-	-	190
Actividades náuticas	70	-	-	-	-	-	-	-	-	70
Aerobic / Spinning / Step	228	1.948	84	247	-	-	648	2.074	-	5.229
Aquagym	-	-	-	-	-	-	542	-	-	542
Aquasalus	-	-	-	-	-	-	42	-	-	42
Aikido	-	-	-	-	-	-	194	-	-	194
Ajedrez	8	86	44	37	10	35	43	34	14	311
Artes marciales	-	587	120	-	-	-	-	-	-	707
Atletismo	11	147	70	-	10	12	22	-	15	287
Bádminton	15	99	55	68	19	16	69	-	-	341
Bailes de salón	-	-	175	442	-	-	284	451	14	1.366
Bailes por sevillanas	-	-	-	-	-	-	-	129	-	129
Baloncesto	201	101	390	630	196	200	712	1.406	17	3.853
Baloncesto 3x3	-	-	-	-	-	40	-	-	-	40
Balonmano	-	27	120	228	12	40	14	539	-	980
Bicicleta montaña	-	-	-	45	-	-	-	-	-	45
Buceo	150	-	-	-	-	-	-	-	-	150
Campo a través	-	394	95	-	22	20	-	13	-	544
Campus de verano	-	-	-	-	-	-	-	198	-	198
Clases colectivas	-	-	-	-	-	-	-	-	30	30
Combinada	-	-	-	-	-	-	217	-	-	217
Deportes en la naturaleza	-	-	-	771	-	-	-	-	-	771
Danza	-	-	-	-	-	-	-	41	-	41
Danza del vientre	-	-	-	21	-	-	-	-	-	21
Danza africana	-	-	-	46	-	-	-	-	-	46
Defensa personal	10	-	-	-	-	-	-	-	-	10
Descenso de barrancos	16	-	-	-	-	-	-	-	-	16
Equitación	-	14	-	-	-	-	-	-	-	14
Escuela de espalda	-	-	-	-	-	-	796	-	-	796
Escalada	20	-	-	-	-	-	7	-	-	27
Esgrima	-	-	45	73	-	-	-	-	-	118
Espeología	19	5	-	-	-	-	-	-	-	24
Esquí	122	15	60	-	-	-	-	-	-	197
Fitness	-	-	-	97	-	-	171	-	-	268
Funk / Hip Hop	-	-	-	-	-	-	113	74	-	187
Fútbol	391	174	601	1.702	30	332	783	1.127	61	5.201
Fútbol 7	-	599	-	-	120	399	-	-	-	1.118
Fútbol playa	186	-	-	-	-	-	-	-	-	186
Fútbol sala	862	975	1.197	1.944	622	649	1.893	6.120	-	14.262
Fútbol sala 3x3	-	-	-	-	-	46	-	-	-	46
Fut-voley 2x2	-	-	-	-	-	8	-	-	-	8
Jim-jazz	-	-	-	-	-	-	269	238	-	507
Gimnasia acuática	-	-	-	63	-	-	-	-	-	63
Gimnasia mantenimiento	-	316	62	-	-	-	419	-	-	797
Golf	3	351	-	-	3	-	50	-	-	407
Hap-kido	-	-	-	-	-	-	-	118	-	118
Hípica	20	-	-	-	-	-	-	-	-	20
Hockey	-	-	-	-	-	-	-	115	-	115
Judo	-	-	-	-	7	3	109	48	-	167
Kárate	22	-	-	-	-	2	12	240	-	276
Kick boxing	-	-	-	-	-	-	-	-	15	15
Mantenimiento	-	-	-	-	-	-	-	872	-	872
Multiactividad (Aerobic +Musculación+...)	-	-	-	-	-	-	52	-	-	52
Multiactividad infantil	-	-	168	-	-	-	-	-	-	168
Multideporte Infantil	-	-	49	-	-	-	-	-	-	49
Musculación	-	3.645	-	756	-	-	237	1.441	734	6.813
Natación	142	762	91	1.500	-	-	4.319	885	-	7.699
Crucero	5	1	-	-	-	-	-	-	-	6
Natación sincronizada	-	-	-	-	-	-	-	-	4	4
Orientación	-	625	-	-	23	-	46	-	-	694
Otros	-	-	395	-	-	-	-	2.997	-	3.392
Pádel	-	-	66	61	-	-	18	398	-	543
Patínaje en línea	-	-	-	-	-	-	-	179	15	194

CONTINUA ➔

### 17.2.3. Número de deportistas en las universidades andaluzas según deporte por universidad. Año 2002

CONTINUACION

	Almería	Cádiz	Córdoba	Granada	Huelva	Jaén	Málaga	Sevilla	Pablo de Olavide	Andalucía
Piragüismo	-	2	-	-	-	-	-	-	-	2
Ponte en forma	177	-	-	-	-	-	-	-	-	177
Rugby	-	320	-	186	20	-	33	569	-	1.128
Rugby a siete	-	-	-	-	-	-	-	279	-	279
Senderismo	141	55	100	-	-	-	-	-	-	296
Softball	-	-	-	-	-	-	-	-	18	18
Squash	14	16	-	-	-	25	94	99	-	248
Taekwondo	-	-	-	-	-	2	-	291	-	293
Tai-chi	-	-	-	95	-	-	-	220	-	315
Tenis	142	207	368	100	27	52	490	890	-	2.276
Tenis de Mesa	9	206	57	28	19	25	114	111	17	586
Titulin	5	-	-	-	-	-	-	-	-	5
Tiro con arco	-	118	-	22	-	-	-	-	-	140
Travesía de kayak	13	-	-	-	-	-	-	-	-	13
Triatlón	-	3	-	-	-	2	-	-	-	5
Two-ball	-	-	-	-	-	8	-	-	-	8
Vela	-	35	-	33	-	-	-	-	-	68
Viaje multiaventura	21	-	-	-	-	-	-	-	-	21
Voleibol	98	323	320	449	124	10	222	1.003	15	2.564
Voley 2x2	-	-	-	-	-	18	-	-	-	18
Voley playa	53	44	88	-	34	-	-	-	-	219
Waterpolo	-	-	-	74	-	-	84	-	-	158
Windsurf	-	33	37	-	-	-	-	-	-	70
Yoga	-	231	-	51	-	-	-	-	-	282
Yoga y relajación	-	-	-	-	-	-	-	223	-	223
<b>Total</b>	<b>3.174</b>	<b>12.654</b>	<b>4.857</b>	<b>9.819</b>	<b>1.298</b>	<b>1.944</b>	<b>13.118</b>	<b>23.454</b>	<b>969</b>	<b>71.287</b>

FUENTE: Consejería de Turismo y Deporte

### 17.2.4. Medallero andaluz. Año 2002

	Oro	Plata	Bronce
<b>Campeonatos nacionales</b>			
Club	136	137	94
Individual	442	476	398
Selección	131	108	87
<b>Total</b>	<b>709</b>	<b>721</b>	<b>579</b>
<b>Campeonatos internacionales</b>			
Club	-	-	-
Individual	4	5	9
Selección	-	-	-
<b>Total</b>	<b>4</b>	<b>5</b>	<b>9</b>
<b>Campeonatos del mundo</b>			
Club	-	-	-
Individual	12	5	8
Selección	-	-	-
<b>Total</b>	<b>12</b>	<b>5</b>	<b>8</b>
<b>Copas del mundo</b>			
Club	-	-	-
Individual	3	1	4
Selección	-	-	-
<b>Total</b>	<b>3</b>	<b>1</b>	<b>4</b>
<b>Campeonatos Europa</b>			
Club	-	1	-
Individual	11	6	4
Selección	-	-	-
<b>Total</b>	<b>11</b>	<b>7</b>	<b>4</b>

FUENTE: Consejería de Turismo y Deporte

## 17. Tiempo libre

### 17.2.5. Cotos de pesca según tipo por provincia. Año 2002

	Almería	Cádiz	Córdoba	Granada	Huelva	Jaén	Málaga	Sevilla	Andalucía
<b>Número de cotos</b>									
Ciprinidos y otras especies intensivo	-	-	1	-	-	-	-	-	1
Ciprinidos y otras especies todo el año	-	-	-	3	1	-	1	-	5
Coto truchero alta montaña	1	-	-	5	-	5	-	-	11
Coto truchero baja montaña	-	1	-	7	-	14	2	2	26
Coto truchero intensivo	-	-	-	2	-	3	-	1	6
<b>Total</b>	<b>1</b>	<b>1</b>	<b>1</b>	<b>17</b>	<b>1</b>	<b>22</b>	<b>3</b>	<b>3</b>	<b>49</b>
<b>Longitud de los cotos - ríos (Km)</b>									
Ciprinidos y otras especies intensivo	-	-	-	-	-	-	-	-	-
Ciprinidos y otras especies todo el año	-	-	-	-	-	-	-	-	-
Coto truchero alta montaña	4	-	-	28	-	35	-	-	67
Coto truchero baja montaña	-	8	-	72	-	95	13	11	199
Coto truchero intensivo	-	-	-	5	-	11	-	6	21
<b>Total</b>	<b>4</b>	<b>8</b>	<b>-</b>	<b>105</b>	<b>-</b>	<b>141</b>	<b>13</b>	<b>17</b>	<b>287</b>
<b>Superficie de los cotos - embalses (Ha)</b>									
Ciprinidos y otras especies intensivo	-	-	8	-	-	-	-	-	8
Ciprinidos y otras especies todo el año	-	-	-	628	5	-	28	-	661
Coto truchero alta montaña	-	-	-	600	-	-	-	-	600
Coto truchero baja montaña	-	-	-	-	-	240	-	-	240
Coto truchero intensivo	-	-	-	-	-	-	-	-	-
<b>Total</b>	<b>-</b>	<b>-</b>	<b>8</b>	<b>1.228</b>	<b>5</b>	<b>240</b>	<b>28</b>	<b>-</b>	<b>1.509</b>

FUENTE:: Consejería de Medio Ambiente

## 17.2.6. Licencias de pesca deportiva según tipo por provincia. Año 2002

	Almería	Cádiz	Córdoba	Granada	Huelva	Jaén	Málaga	Sevilla	Andalucía
<b>Número</b>									
Licencia autonómica	116	715	5.548	201	1.541	2.020	1.095	8.111	19.347
Licencia autonómica-trucha	272	250	1.303	1.996	66	4.071	752	1.604	10.314
Licencia patrón embarcación a motor	7	-	165	11	28	125	6	85	427
Licencia para embarcación a remo	1	-	26	-	7	15	5	25	79
Licencia especial	-	-	-	2	1	3	16	-	22
Licencia especial-trucha	1	2	1	32	-	3	8	2	49
Licencia quincenal	-	-	-	1	-	1	-	1	3
Licencia quincenal-trucha	-	1	-	18	-	1	2	1	23
Licencia reducida	1	95	944	17	183	342	174	1.241	2.997
Licencia reducida-trucha	4	35	109	292	13	708	74	162	1.397
<b>Total</b>	<b>402</b>	<b>1.098</b>	<b>8.096</b>	<b>2.570</b>	<b>1.839</b>	<b>7.289</b>	<b>2.132</b>	<b>11.232</b>	<b>34.658</b>
<b>Importe (euros)</b>									
Licencia autonómica	843,36	9.899,95	56.488,73	1.687,64	17.243,15	18.501,00	12.733,10	97.546,41	214.943,34
Licencia autonómica-trucha	3.642,02	4.817,79	24.603,27	27.700,52	1.053,38	58.359,32	12.505,06	27.683,97	160.365,33
Licencia patrón embarcación a motor	70,21	-	1.654,75	150,45	270,81	1.208,22	60,18	872,61	4.287,23
Licencia para embarcación a remo	5,02	-	130,52	-	35,14	97,88	25,10	115,46	409,12
Licencia especial	-	-	-	76,56	38,28	38,28	586,96	-	740,08
Licencia especial-trucha	19,16	191,60	19,16	804,72	-	57,48	229,92	76,64	1.398,68
Licencia quincenal	-	-	-	3,18	-	3,18	-	3,18	9,54
Licencia quincenal-trucha	-	14,31	-	95,40	-	4,77	9,54	4,77	128,79
Licencia reducida	11,40	462,84	3.588,63	64,27	585,46	1.124,42	610,26	5.172,88	11.620,16
Licencia reducida-trucha	13,72	325,08	644,30	1.773,67	78,82	3.763,43	545,14	1.067,53	8.211,69
<b>Total</b>	<b>4.604,89</b>	<b>15.711,57</b>	<b>87.129,36</b>	<b>32.356,41</b>	<b>19.305,04</b>	<b>83.157,98</b>	<b>27.305,26</b>	<b>132.543,45</b>	<b>402.113,96</b>

FUENTE: Consejería de Medio Ambiente

## 17. Tiempo libre

### 17.2.7. Cotos privados de caza según tipo por provincia. Año 2002

	Almería	Cádiz	Córdoba	Granada	Huelva	Jaén	Málaga	Sevilla	Andalucía
<b>Número de cotos</b>									
Caza mayor	..	112	224	73	..	147	..	..	..
Caza menor	..	697	1.305	1.069	..	744	..	..	..
Aves acuáticas	..	7	-	-	..	-	..	..	..
<b>Total</b>	..	<b>816</b>	<b>1.529</b>	<b>1.142</b>	..	<b>891</b>	..	..	..
<b>Superficie de los cotos (Ha)</b>									
Caza mayor	..	134.634	261.925	157.735	..	253.185	..	..	..
Caza menor	..	361.626	906.543	829.679	..	893.352	..	..	..
Aves acuáticas	..	3.997	-	-	..	-	..	..	..
<b>Total</b>	..	<b>500.257</b>	<b>1.168.468</b>	<b>987.414</b>	..	<b>1.146.537</b>	..	..	..

FUENTE: Consejería de Medio Ambiente

### 17.2.8. Licencias de caza según tipo por provincia. Año 2002

	Almería	Cádiz	Córdoba	Granada	Huelva	Jaén	Málaga	Sevilla	Andalucía
<b>Número</b>									
Clase A	16.991	15.366	25.176	20.309	14.448	21.578	22.124	29.179	<b>165.171</b>
Clase B	239	195	1.293	91	339	593	311	2.270	<b>5.331</b>
Clase C	7.469	1.181	4.579	6.236	3.110	4.811	2.829	4.892	<b>35.107</b>
<b>Total</b>	<b>24.699</b>	<b>16.742</b>	<b>31.048</b>	<b>26.636</b>	<b>17.897</b>	<b>26.982</b>	<b>25.264</b>	<b>36.341</b>	<b>205.609</b>
<b>Importe (euros)</b>									
Clase A	305.445	338.677	519.511	391.080	285.616	412.237	414.100	571.721	<b>3.238.387</b>
Clase B	1.730	1.766	10.273	793	2.504	4.352	2.552	15.928	<b>39.898</b>
Clase C	210.304	52.593	179.098	175.279	110.752	138.791	82.504	154.179	<b>1.103.501</b>
<b>Total</b>	<b>517.479</b>	<b>393.036</b>	<b>708.881</b>	<b>567.152</b>	<b>398.873</b>	<b>555.380</b>	<b>499.156</b>	<b>741.828</b>	<b>4.381.786</b>

FUENTE: Consejería de Medio Ambiente