

Andalucía y Provincias... ¿Cómo hemos cambiado?

Infografías Economía

<https://www.juntadeandalucia.es/institutodeestadisticaycartografia/dega/andalucia-y-provincias-como-hemos-cambiado>

<https://www.juntadeandalucia.es/institutodeestadisticaycartografia/dega/>



Andalucía antes...

Andalucía en la actualidad...

Producto Interior Bruto (PIB)

Año 1995

Año 2024

61.368.259
miles de euros



221.506.640
miles de euros

8.604
€/habitante



25.618
€/habitante

Peso del Valor Añadido Bruto según sector

Año 1995

Año 2024

8,8%
Agricultura



7,0%
Agricultura

14,5%
Industria y energía



10,5%
Industria y energía

9,4%
Construcción



6,4%
Construcción

67,3%
Servicios



76,2%
Servicios

Balanza comercial

Año 1990

Año 2024

-532.538
miles de euros
Saldo comercial



-1.141.504
miles de euros
Saldo comercial

Importaciones
3.920.684
miles de euros

41.314.857
miles de euros

Exportaciones
3.388.146
miles de euros

40.173.354
miles de euros

Nota: No incluye Resto de España



Sistema bancario (sector privado)

Año 1986

5.642€

Créditos

27.845€

Depósitos



Año 2023

584.955€

Créditos

597.692€

Depósitos

Hipotecas

Año 2003

255.454

Número

23.724.761

Miles de euros



Año 2024

103.676

Número

15.942.081

Miles de euros

92.873

Importe medio (€)

153.768

Importe medio (€)

Precio medio del metro cuadrado de la vivienda libre

Año 1987

276€



Año 2024

1.597€



Producción de los cultivos agrícolas

Año 1999
Toneladas

4.711.345
Hortalizas

1.116.500
Cítricos

1.117.847
Cereales

828.749
Cultivos forrajeros

384.322
Frutales no cítricos

20.348
Leguminosas grano

2.450.336
Olivar aceituna

638.419
Tubérculos consumo humano

1.935.353
Vino + mosto

Miles de unidades

1.574.164
Flores y plantas ornamentales

Año 2024
Toneladas

6.319.211
Hortalizas

2.233.309
Cítricos

1.805.300
Cereales

308.275
Cultivos forrajeros

369.960
Frutales no cítricos

112.095
Leguminosas grano

5.690.239
Olivar aceituna

260.971
Tubérculos consumo humano

862.434
Vino + mosto

Miles de unidades











605.740
Flores y plantas ornamentales



Cabezas de ganado

Año 1998

Año 2023

3.485.158	Ovino			Porcino	2.632.949
1.918.587	Porcino			Ovino	1.799.805
1.155.255	Caprino			Caprino	851.591
601.991	Bovino			Bovino	477.998
212.451	Equino			Equino	188.634

Pesca fresca subastada en lonjas

Año 2003

Año 2024

3.660		4.588
Crustáceos (toneladas)		Crustáceos (toneladas)
7.165		5.824
Moluscos (toneladas)		Moluscos (toneladas)
59.627		38.207
Peces (toneladas)		Peces (toneladas)

Consumo de energía eléctrica en la industria

Año 1995

Año 2024



Viviendas terminadas

Año 1979

Año 2023





Empresas inscritas a la Seguridad Social

Año 2011

Año 2024

247.003
Empresas

7,5
Asalariados
(tamaño medio)

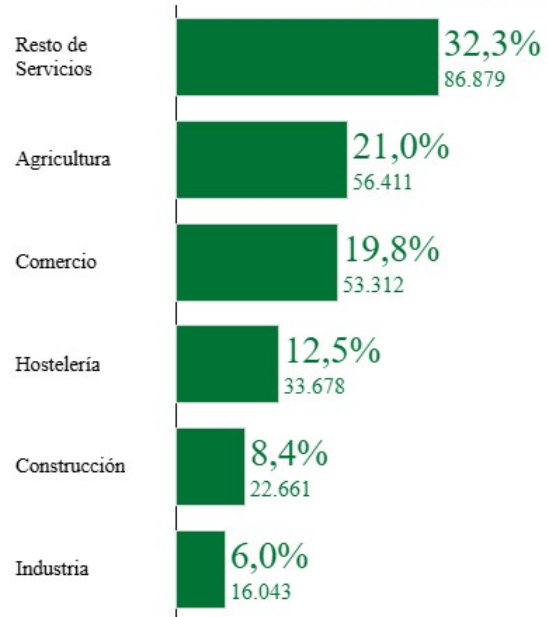
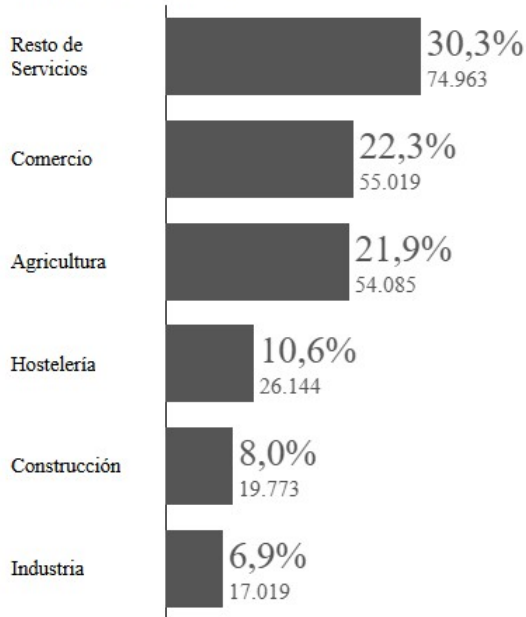


268.984
Empresas

9,4
Asalariados
(tamaño medio)

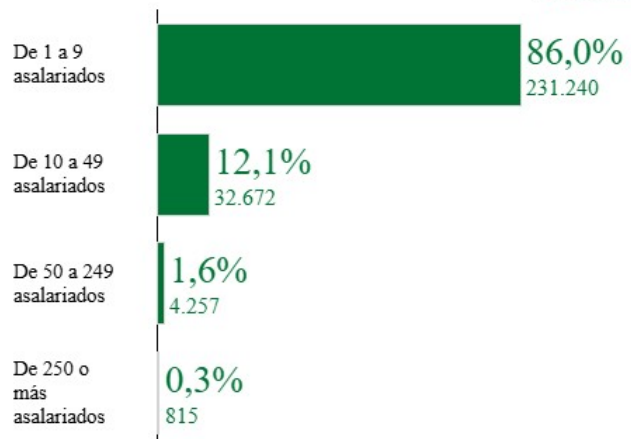
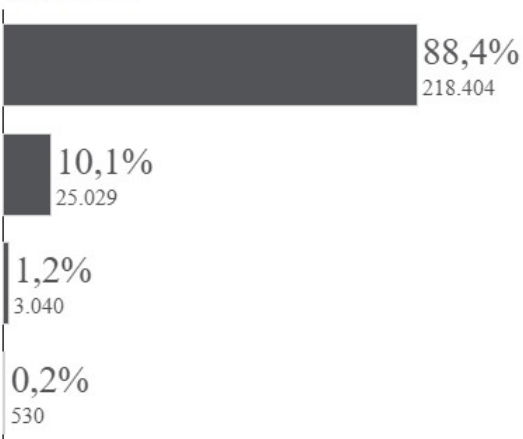
Según sector de actividad

Según sector de actividad



Según tamaño

Según tamaño





Tráfico marítimo de mercancías

Año 1989

Año 2024

55.274.690
Toneladas métricas



155.486.950
Toneladas métricas

Tráfico aéreo de pasajeros

Año 1980

Año 2024

4.700.267
Pasajeros



36.920.150
Pasajeros

Pernoctaciones según tipo de alojamiento

Año 2001

Año 2024

35.275.284
Hoteles



56.696.889
Hoteles

3.822.841
Campings



6.673.454
Campings

5.424.438
Apartamentos turísticos



11.329.998
Apartamentos turísticos

180.430
Alojamientos de turismo rural



1.438.190
Alojamientos de turismo rural

Actividad turística

Año 1998

Año 2024

18.003.022
Turistas



36.093.727
Turistas

52,5 euros/día
Gasto medio



81,7 euros/día
Gasto medio

12,1 días/persona
Estancia media



6,3 días/persona
Estancia media



Almería antes...

Almería en la actualidad...

Producto Interior Bruto (PIB)

Año 2008

Año 2023

14.072.765
miles de euros



19.867.029
miles de euros

21.121
€/habitante



26.281
€/habitante

Peso del Valor Añadido Bruto según sector

Año 2008

Año 2022

14,1%
Agricultura



19,4%
Agricultura

7,5%
Industria y energía



8,0%
Industria y energía

14,3%
Construcción



5,4%
Construcción

64,1%
Servicios



67,2%
Servicios

Balanza comercial

Año 1990

Año 2024

168.527
miles de euros
Saldo comercial



1.515.211
miles de euros
Saldo comercial

Importaciones
104.572
miles de euros

4.169.923
miles de euros

Exportaciones
273.099
miles de euros

5.685.135
miles de euros

Nota: No incluye Resto de España



Sistema bancario (sector privado)

Año 1987

2.951€

Créditos

4.277€

Depósitos



61.596€

Créditos

54.102€

Depósitos

Año 2023

Hipotecas

Año 2003

32.899

Número

3.075.806

Miles de euros



10.635

Número

1.164.299

Miles de euros

93.492

Importe medio (€)

109.478

Importe medio (€)

Año 2024

Precio medio del metro cuadrado de la vivienda libre

Año 1995

434€



1.244€

Año 2024



Producción de los cultivos agrícolas

Año 1999
Toneladas

Año 2024
Toneladas

2.617.921
Hortalizas

3.856.883
Hortalizas

177.042
Cítricos

175.056
Cítricos

11.721
Cereales

1.188
Cereales

10.225
Cultivos forrajeros

1.207
Cultivos forrajeros

45.887
Frutales no cítricos

21.409
Frutales no cítricos

648
Leguminosas grano

8
Leguminosas grano

25.990
Olivar aceituna

41.666
Olivar aceituna

6.411
Tubérculos consumo humano

11.498
Tubérculos consumo humano

92.935
Vino + mosto

8.832
Vino + mosto

Miles de unidades

Miles de unidades

60.480
Flores y plantas ornamentales











51.163
Flores y plantas ornamentales



Cabezas de ganado

Año 1998

Año 2023

244.606	Ovino			Porcino	700.597
292.507	Porcino			Ovino	144.242
146.627	Caprino			Caprino	130.353
2.899	Bovino			Bovino	2.406
8.330	Equino			Equino	6.588

Pesca fresca subastada en lonjas

Año 2003


Año 2024

631,1		731,1
Crustáceos (toneladas)		Crustáceos (toneladas)
286,5		206,3
Moluscos (toneladas)		Moluscos (toneladas)
6.099		5.571
Peces (toneladas)		Peces (toneladas)

Consumo de energía eléctrica en la industria

Año 2004

Año 2024

595.305		577.118
Mwh		Mwh

Viviendas terminadas

Año 1983

Año 2023

4.460		997
Número		Número



Empresas inscritas a la Seguridad Social

Año 2011

Año 2024

24.772
Empresas

6,6
Asalariados
(tamaño medio)

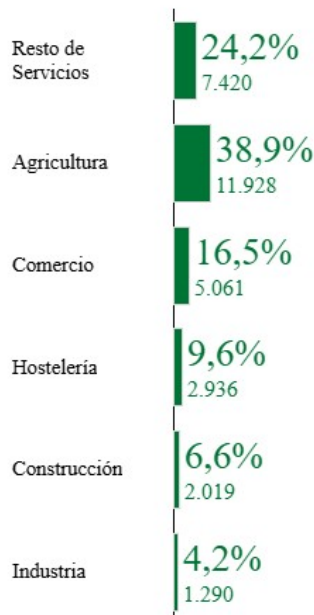
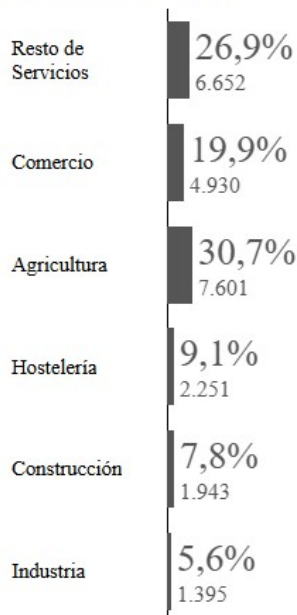


30.654
Empresas

8,1
Asalariados
(tamaño medio)

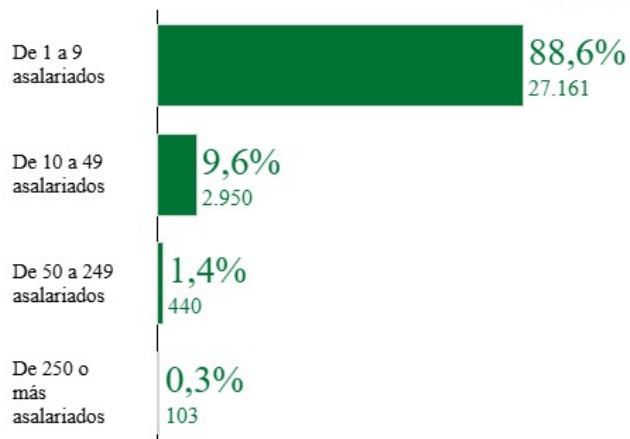
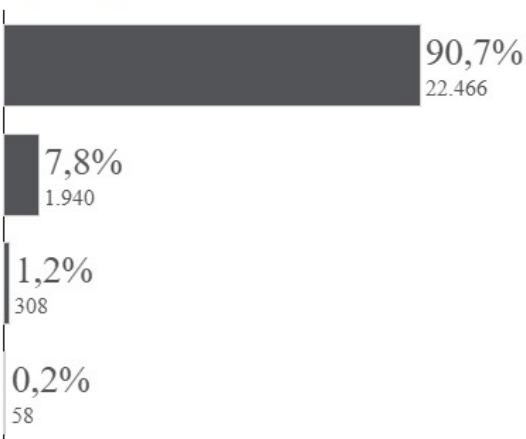
Según sector de actividad

Según sector de actividad



Según tamaño

Según tamaño





Tráfico marítimo de mercancías

Año 2005

Año 2024

6.999.855
Toneladas métricas



5.550.943
Toneladas métricas

Tráfico aéreo de pasajeros

Año 1980

Año 2024

235.686
Pasajeros



782.104
Pasajeros

Pernoctaciones según tipo de alojamiento

Año 2001

Año 2024

4.161.954
Hoteles



5.115.306
Hoteles

-
Campings



882.012
Campings

-
Apartamentos turísticos



1.008.294
Apartamentos turísticos

-
Alojamientos de turismo rural



90.146
Alojamientos de turismo rural

Actividad turística

Año 1998

Año 2024

2.355.518
Turistas



2.709.827
Turistas

31,3 euros/día
Gasto medio



68,9 euros/día
Gasto medio

11,2 días/persona
Estancia media



5,5 días/persona
Estancia media



Cádiz antes...

Cádiz en la actualidad...

Producto Interior Bruto (PIB)

Año 2008

Año 2023

22.126.180
miles de euros



27.625.336
miles de euros

18.208
€/habitante



21.992
€/habitante

Peso del Valor Añadido Bruto según sector

Año 2008

Año 2022

3,5%
Agricultura



2,5%
Agricultura

14,1%
Industria y energía



16,2%
Industria y energía

13,6%
Construcción



5,5%
Construcción

68,9%
Servicios



75,8%
Servicios

Balanza comercial

Año 1990

Año 2024

-531.218
miles de euros
Saldo comercial



-2.784.221
miles de euros
Saldo comercial

Importaciones

1.436.564
miles de euros

10.200.245
miles de euros

Exportaciones

905.346
miles de euros

7.416.024
miles de euros

Nota: No incluye Resto de España



Sistema bancario (sector privado)

Año 1987

5.289€

Créditos

8.145€

Depósitos



68.350€

Créditos

65.243€

Depósitos

Año 2023

Hipotecas

Año 2003

34.698

Número

2.912.036

Miles de euros



14.332

Número

1.974.003

Miles de euros

83.925

Importe medio (€)

137.734

Importe medio (€)

Año 2024

Precio medio del metro cuadrado de la vivienda libre

Año 1995

503€



1.639€

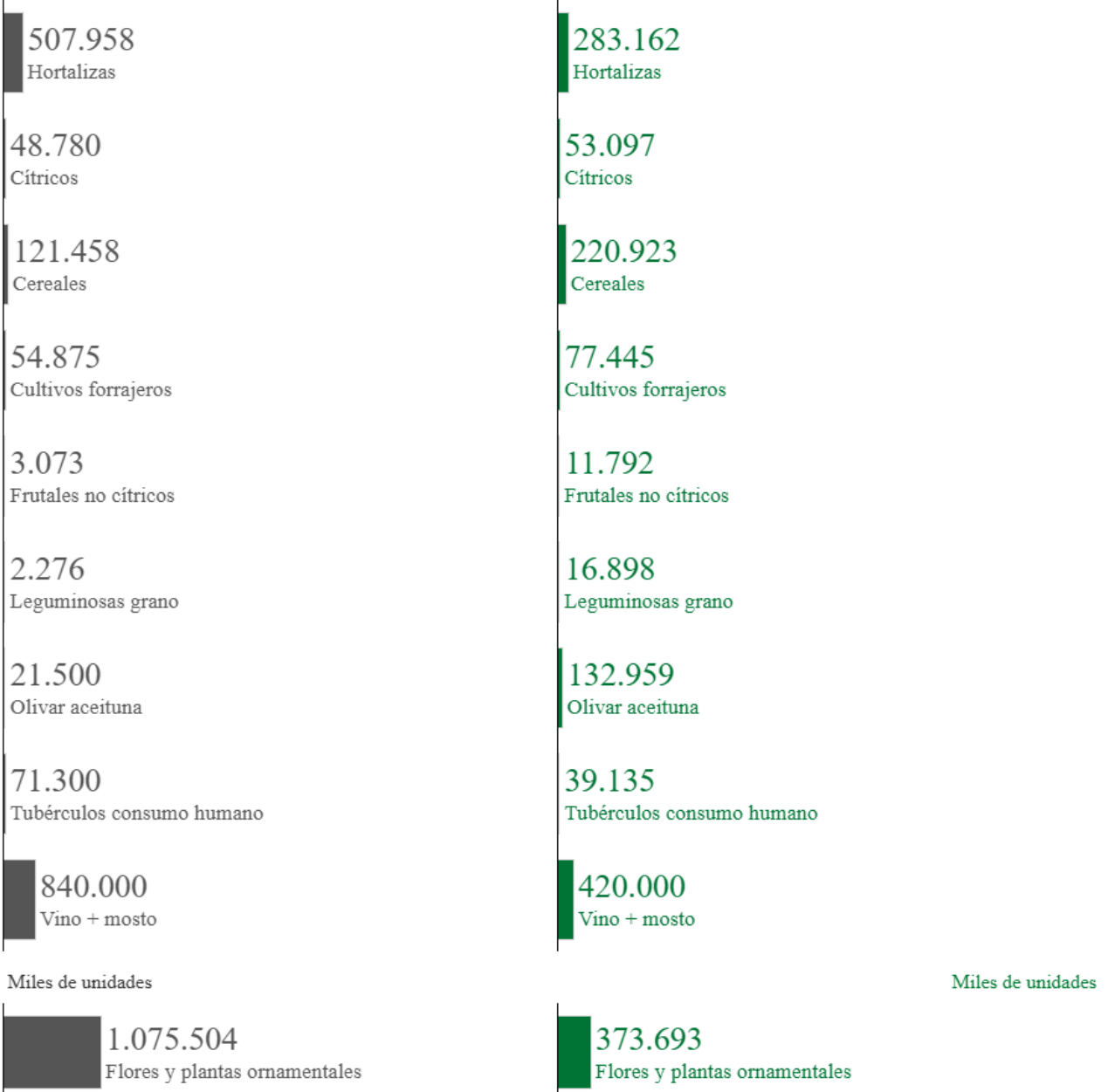
Año 2024



Producción de los cultivos agrícolas

Año 1999
Toneladas

Año 2024
Toneladas















Cabezas de ganado

Año 1998

Año 2023

134.230	Ovino			Porcino	54.558
104.634	Porcino			Ovino	92.861
124.951	Caprino			Caprino	112.585
155.696	Bovino			Bovino	109.545
34.239	Equino			Equino	28.358

Pesca fresca subastada en lonjas

Año 2003

Año 2024

1.192		1.389
Crustáceos (toneladas)		Crustáceos (toneladas)
2.394		1.472
Moluscos (toneladas)		Moluscos (toneladas)
29.972		12.510
Peces (toneladas)		Peces (toneladas)

Consumo de energía eléctrica en la industria

Año 2004

Año 2024



Viviendas terminadas

Año 1983

Año 2023





Empresas inscritas a la Seguridad Social

Año 2011

Año 2024

29.507
Empresas

7,6
Asalariados
(tamaño medio)

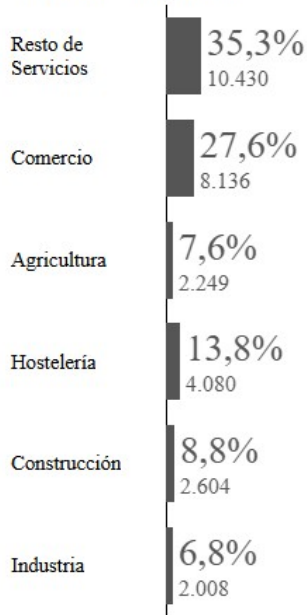


32.193
Empresas

9,3
Asalariados
(tamaño medio)

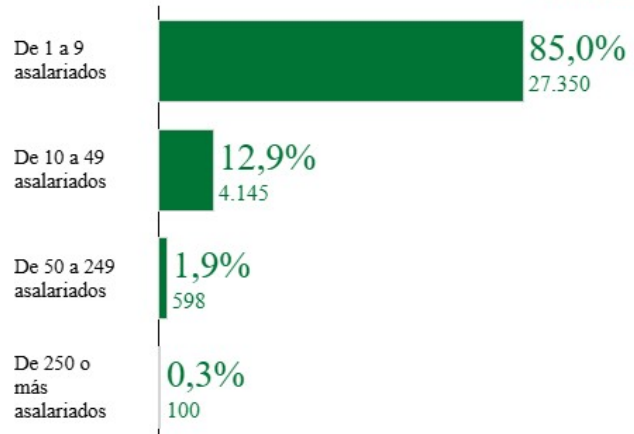
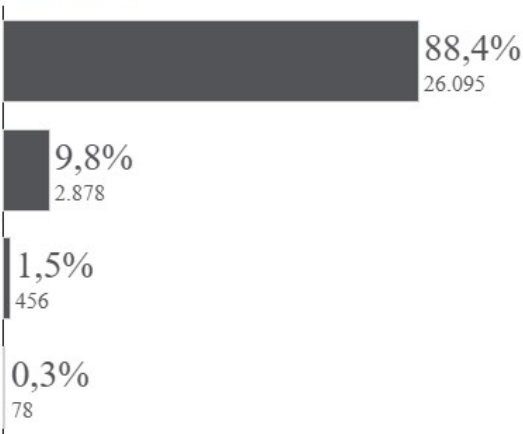
Según sector de actividad

Según sector de actividad



Según tamaño

Según tamaño





Tráfico marítimo de mercancías

Año 1992

Año 2024

33.107.220
Toneladas métricas



107.538.965
Toneladas métricas

Tráfico aéreo de pasajeros

Año 1980

Año 2024

192.097
Pasajeros




973.677
Pasajeros

Pernoctaciones según tipo de alojamiento

Año 2001

Año 2024

4.567.083
Hoteles



8.487.478
Hoteles

-
Campings



1.484.315
Campings

-
Apartamentos turísticos



1.003.334
Apartamentos turísticos

-
Alojamientos de turismo rural



74.410
Alojamientos de turismo rural

Actividad turística

Año 1998

Año 2024

2.462.274
Turistas



6.319.591
Turistas

58,2 euros/día
Gasto medio



92,0 euros/día
Gasto medio

9,6 días/persona
Estancia media



5,8 días/persona
Estancia media



Córdoba antes...

Córdoba en la actualidad...

Producto Interior Bruto (PIB)

Año 2008

Año 2023

13.632.155
miles de euros



17.510.882
miles de euros

17.147
€/habitante



22.610
€/habitante

Peso del Valor Añadido Bruto según sector

Año 2008

Año 2022

6,7%
Agricultura



8,3%
Agricultura

15,0%
Industria y energía



15,5%
Industria y energía

12,3%
Construcción



5,7%
Construcción

66,0%
Servicios



70,5%
Servicios

Balanza comercial

Año 1990

Año 2024

72.129
miles de euros
Saldo comercial



1.116.641
miles de euros
Saldo comercial

Importaciones | 72.801
miles de euros

2.232.027
miles de euros

Exportaciones | 144.930
miles de euros

3.348.668
miles de euros

Nota: No incluye Resto de España



Sistema bancario (sector privado)

Año 1987

5.775€
Créditos

7.166€
Depósitos



48.721€
Créditos

63.102€
Depósitos

Año 2023

Hipotecas

Año 2003

18.690
Número

1.495.138
Miles de euros



8.003
Número

971.524
Miles de euros

79.997
Importe medio (€)

121.395
Importe medio (€)

Año 2024

Precio medio del metro cuadrado de la vivienda libre

Año 1995

510€



1.135€

Año 2024



Producción de los cultivos agrícolas

Año 1999
Toneladas

Año 2024
Toneladas

186.892
Hortalizas

48.294
Hortalizas

79.011
Cítricos

347.058
Cítricos

202.430
Cereales

415.356
Cereales

105.450
Cultivos forrajeros

15.600
Cultivos forrajeros

20.873
Frutales no cítricos

23.635
Frutales no cítricos

2.021
Leguminosas grano

31.477
Leguminosas grano

532.500
Olivar aceituna

1.617.905
Olivar aceituna

86.768
Tubérculos consumo humano

8.220
Tubérculos consumo humano

433.713
Vino + mosto

199.586
Vino + mosto

Miles de unidades

Miles de unidades

51.620
Flores y plantas ornamentales











24.176
Flores y plantas ornamentales



Cabezas de ganado

Año 1998




Año 2023

639.406	Ovino			Porcino	257.711
278.659	Porcino			Ovino	505.640
83.840	Caprino			Caprino	55.927
102.150	Bovino			Bovino	144.690
22.565	Equino			Equino	19.711

Pesca fresca subastada en lonjas

Año 2003

Año 2024

Crustáceos (toneladas)	-		-	Crustáceos (toneladas)
Moluscos (toneladas)	-		-	Moluscos (toneladas)
Peces (toneladas)	-		-	Peces (toneladas)

Consumo de energía eléctrica en la industria

Año 2004

Año 2024

599.012 Mwh		515.659 Mwh
----------------	---	----------------

Viviendas terminadas

Año 1983

Año 2023

5.037 Número		1.287 Número
-----------------	---	-----------------



Empresas inscritas a la Seguridad Social

Año 2011

27.096
Empresas

6,9
Asalariados
(tamaño medio)

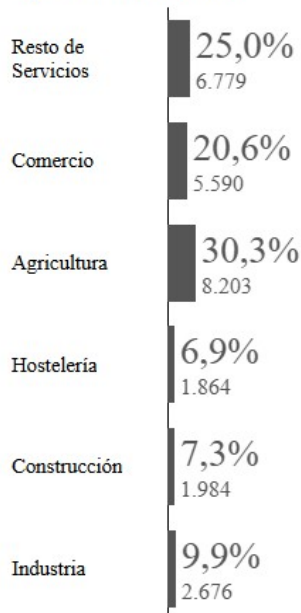


Año 2024

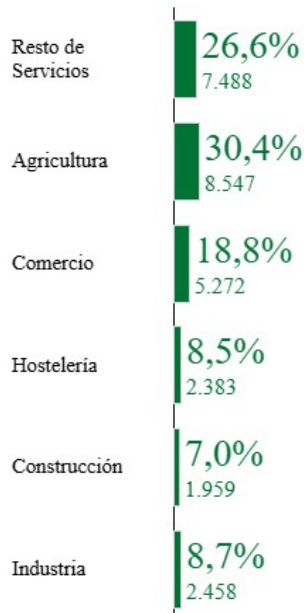
28.107
Empresas

8,1
Asalariados
(tamaño medio)

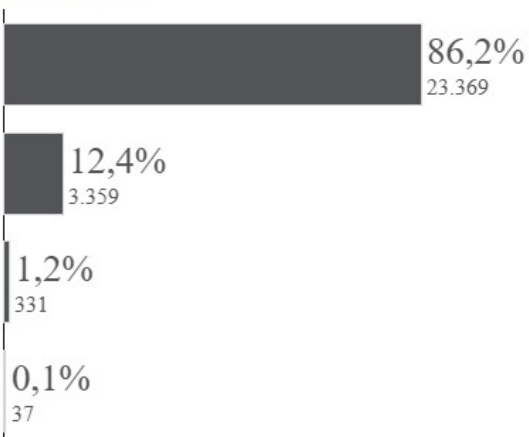
Según sector de actividad



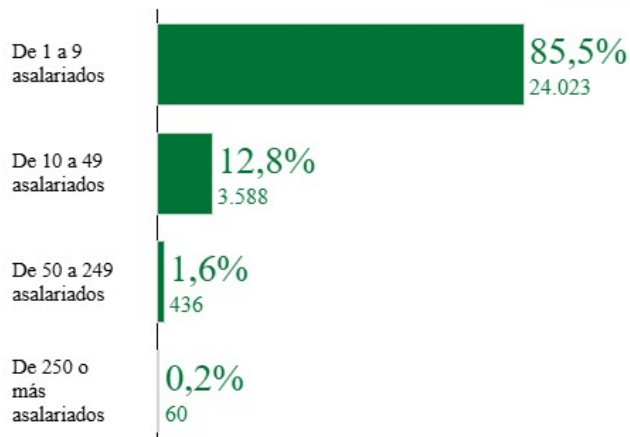
Según sector de actividad



Según tamaño



Según tamaño





Tráfico marítimo de mercancías

Año Ninguno

Año Ninguno



Tráfico aéreo de pasajeros

Año 1987





Año 2024

41 Pasajeros  4.811 Pasajeros

Pernoctaciones según tipo de alojamiento

Año 2001

Año 2024

1.239.907 Hoteles		1.994.512 Hoteles
- Campings		86.257 Campings
- Apartamentos turísticos		187.518 Apartamentos turísticos
- Alojamientos de turismo rural		91.233 Alojamientos de turismo rural

Actividad turística

Año 1998

Año 2024

621.797 Turistas		2.079.631 Turistas
54,1 euros/día Gasto medio		83,3 euros/día Gasto medio
4,7 días/persona Estancia media		2,9 días/persona Estancia media



Granada antes...

Granada en la actualidad...

Producto Interior Bruto (PIB)

Año 2008

Año 2023

16.904.872
miles de euros



21.471.911
miles de euros

18.679
€/habitante



22.928
€/habitante

Peso del Valor Añadido Bruto según sector

Año 2008

Año 2022

4,6%
Agricultura



6,4%
Agricultura

9,2%
Industria y energía



9,0%
Industria y energía

15,2%
Construcción



6,1%
Construcción

71,0%
Servicios



78,5%
Servicios

Balanza comercial

Año 1990

Año 2024

-29.245
miles de euros
Saldo comercial



45.176
miles de euros
Saldo comercial

Importaciones
91.936
miles de euros

1.707.139
miles de euros

Exportaciones
62.691
miles de euros

1.752.315
miles de euros

Nota: No incluye Resto de España



Sistema bancario (sector privado)

Año 1987

3.962€
Créditos

6.876€
Depósitos



56.530€
Créditos

68.329€
Depósitos

Año 2023

Hipotecas

Año 2003

20.602
Número

1.736.455
Miles de euros



10.909
Número

1.254.499
Miles de euros

Año 2024

84.286
Importe medio (€)

114.997
Importe medio (€)

Precio medio del metro cuadrado de la vivienda libre

Año 1995

479€



1.335€

Año 2024



Producción de los cultivos agrícolas

Año 1999
Toneladas

Año 2024
Toneladas

376.469
Hortalizas

667.478
Hortalizas

20.600
Cítricos

4.926
Cítricos

81.701
Cereales

94.042
Cereales

290.000
Cultivos forrajeros

127.666
Cultivos forrajeros

123.827
Frutales no cítricos

136.338
Frutales no cítricos

4.414
Leguminosas grano

4.378
Leguminosas grano

181.689
Olivar aceituna

516.583
Olivar aceituna

105.900
Tubérculos consumo humano

19.810
Tubérculos consumo humano

29.000
Vino + mosto

27.696
Vino + mosto

Miles de unidades

Miles de unidades

90.900
Flores y plantas ornamentales











29.073
Flores y plantas ornamentales



Cabezas de ganado

Año 1998

Año 2023

602.148	Ovino		335.379	Porcino	
89.356	Porcino		241.349	Ovino	
142.137	Caprino		128.985	Caprino	
18.930	Bovino		21.004	Bovino	
17.963	Equino		12.495	Equino	

Pesca fresca subastada en lonjas

Año 2003

Año 2024

236,8		351,7
Crustáceos (toneladas)		Crustáceos (toneladas)
92,87		76,74
Moluscos (toneladas)		Moluscos (toneladas)
3.316		601,3
Peces (toneladas)		Peces (toneladas)

Consumo de energía eléctrica en la industria

Año 2004

Año 2024

464.111		393.070
Mwh		Mwh

Viviendas terminadas

Año 1983

Año 2023

5.595		1.433
Número		Número



Empresas inscritas a la Seguridad Social

Año 2011

Año 2024

27.582
Empresas

6,6
Asalariados
(tamaño medio)

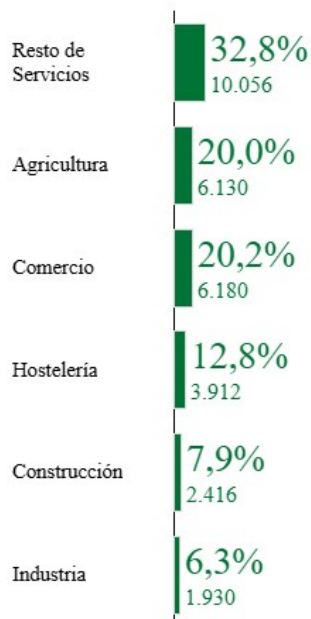
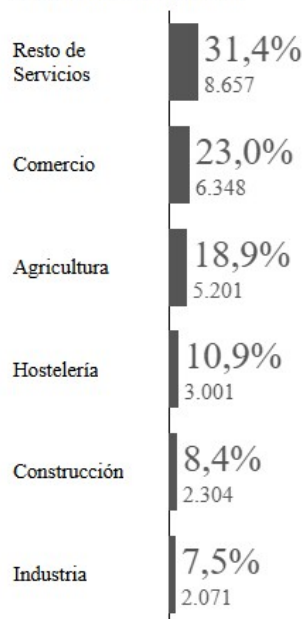


30.624
Empresas

8,3
Asalariados
(tamaño medio)

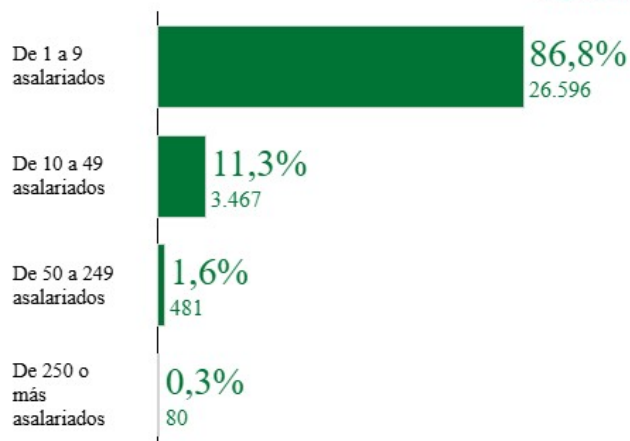
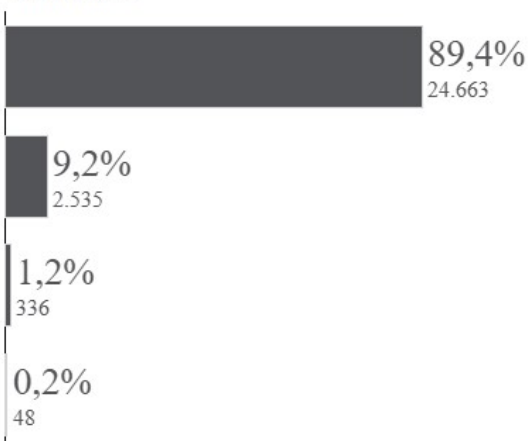
Según sector de actividad

Según sector de actividad



Según tamaño

Según tamaño





Tráfico marítimo de mercancías

Año 2005

Año 2024

2.768.756
Toneladas métricas



2.625.075
Toneladas métricas

Tráfico aéreo de pasajeros

Año 1980

Año 2024

186.165
Pasajeros



1.130.448
Pasajeros

Pernoctaciones según tipo de alojamiento

Año 2001

Año 2024

3.735.367
Hoteles



5.948.971
Hoteles

-
Campings



571.658
Campings

-
Apartamentos turísticos



904.861
Apartamentos turísticos

-
Alojamientos de turismo rural



94.162
Alojamientos de turismo rural

Actividad turística

Año 1998

Año 2024

2.824.076
Turistas



4.625.812
Turistas

58,4 euros/día
Gasto medio



86,5 euros/día
Gasto medio

8,5 días/persona
Estancia media



3,7 días/persona
Estancia media



Huelva antes...

Huelva en la actualidad...

Producto Interior Bruto (PIB)

Año 2008

Año 2023

9.656.351
miles de euros



13.759.771
miles de euros

19.026
€/habitante



25.697
€/habitante

Peso del Valor Añadido Bruto según sector

Año 2008

Año 2022

8,4%
Agricultura



10,5%
Agricultura

17,9%
Industria y energía



23,4%
Industria y energía

14,3%
Construcción



5,2%
Construcción

59,3%
Servicios



60,9%
Servicios

Balanza comercial

Año 1990

Año 2024

-123.301
miles de euros
Saldo comercial



-4.401.723
miles de euros
Saldo comercial

Importaciones
716.634
miles de euros

11.714.858
miles de euros

Exportaciones
593.333
miles de euros

7.313.134
miles de euros

Nota: No incluye Resto de España



Sistema bancario (sector privado)

Año 1987

2.350€
Créditos

3.848€
Depósitos



28.128,0€
Créditos

29.105,0€
Depósitos

Año 2023

Hipotecas

Año 2003

19.382
Número

1.806.636
Miles de euros



6.033
Número

697.995
Miles de euros

Año 2024

93.212
Importe medio (€)

115.696
Importe medio (€)

Precio medio del metro cuadrado de la vivienda libre

Año 1995

511€



1.274€

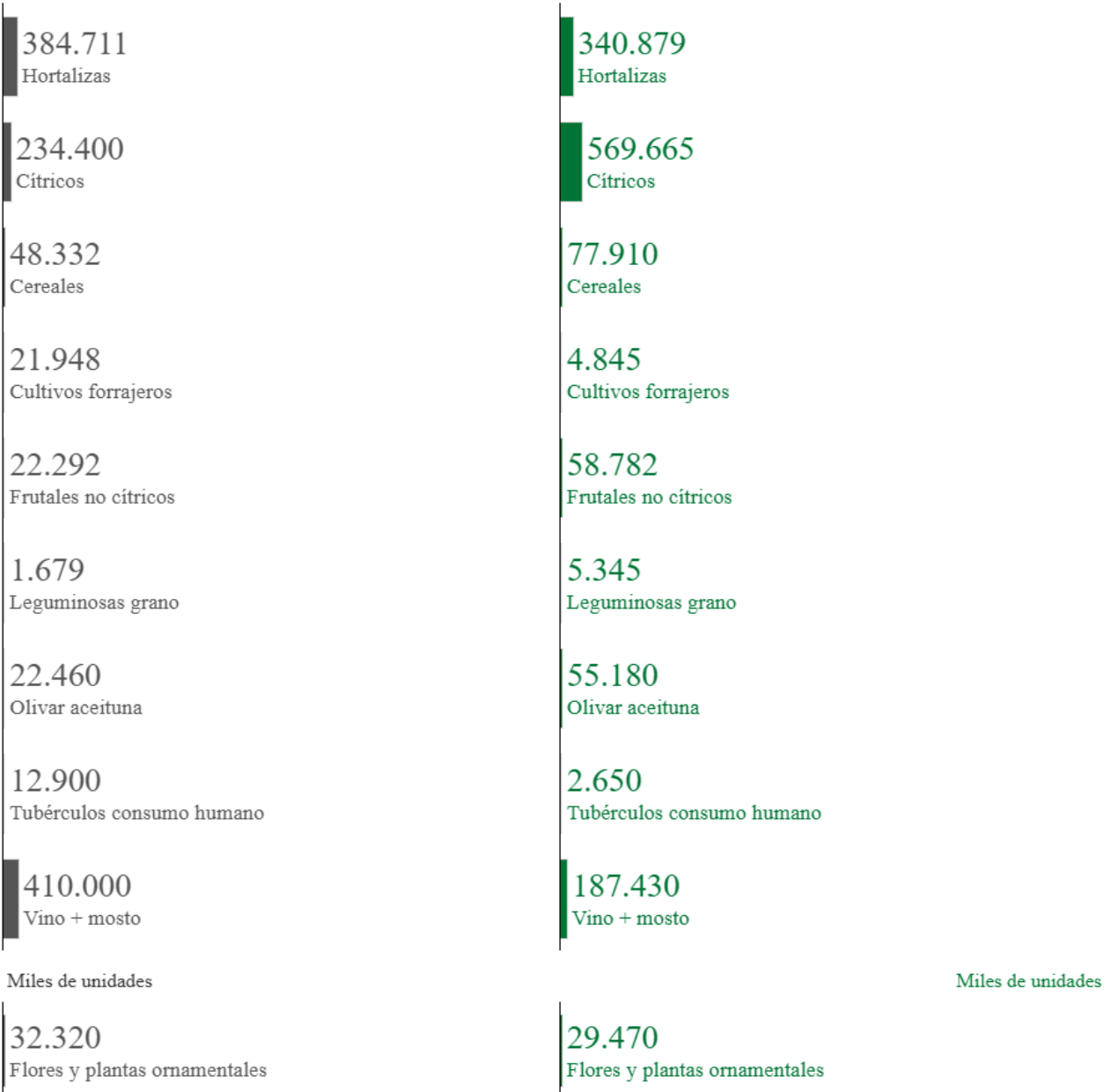
Año 2024



Producción de los cultivos agrícolas

Año 1999
Toneladas

Año 2024
Toneladas

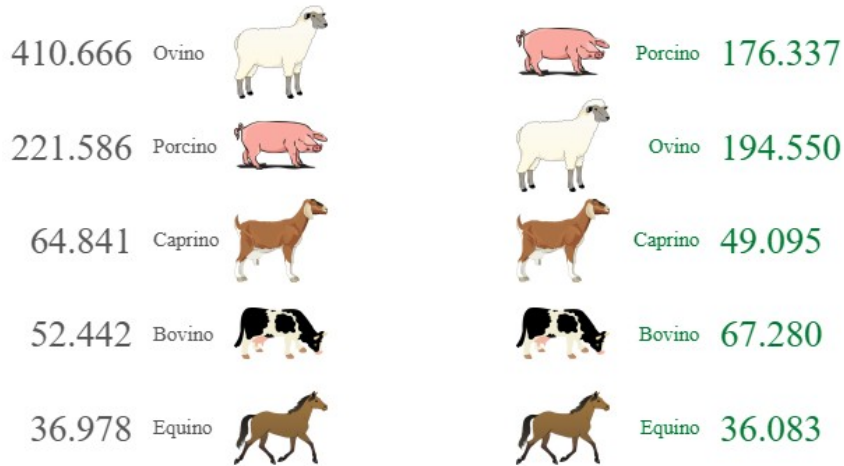




Cabezas de ganado

Año 1998


Año 2023



Pesca fresca subastada en lonjas

Año 2003

Año 2024



Consumo de energía eléctrica en la industria

Año 2004

Año 2024



Viviendas terminadas

Año 1983

Año 2023





Empresas inscritas a la Seguridad Social

Año 2011

13.446
Empresas

7,6
Asalariados
(tamaño medio)

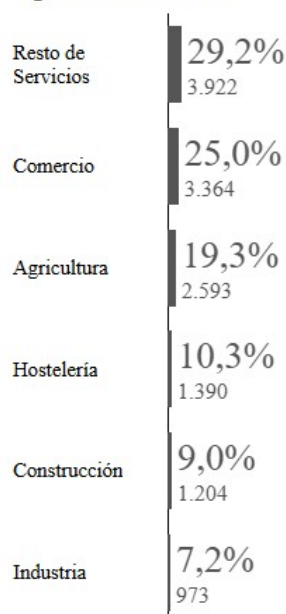


Año 2024

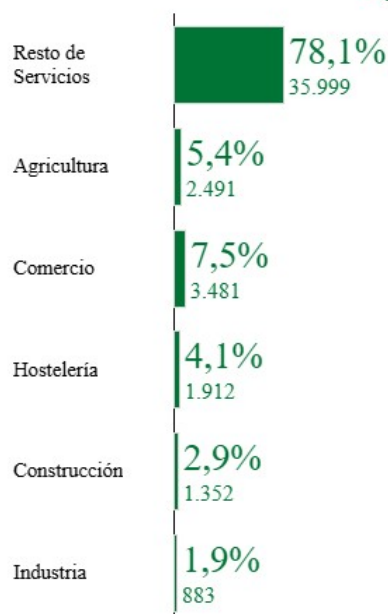
14.514
Empresas

10,2
Asalariados
(tamaño medio)

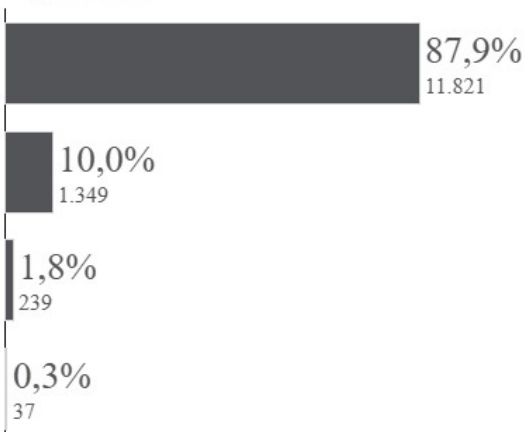
Según sector de actividad



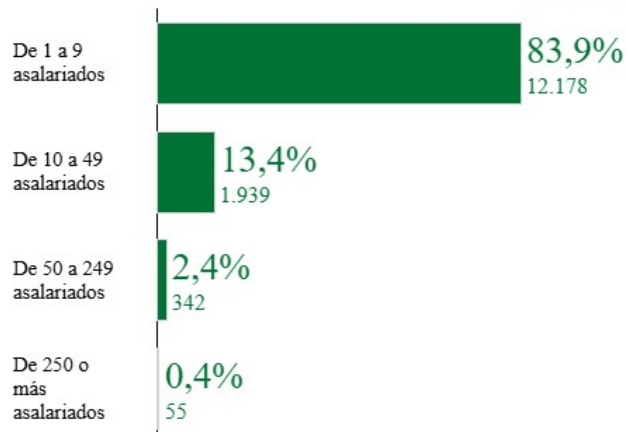
Según sector de actividad



Según tamaño



Según tamaño





Tráfico marítimo de mercancías

Año 1992

Año 2024

10.669.522
Toneladas métricas



31.007.651
Toneladas métricas

Tráfico aéreo de pasajeros

Año Ninguno

Año Ninguno



Pernoctaciones según tipo de alojamiento

Año 2001

Año 2024

1.765.087
Hoteles



4.021.246
Hoteles

-
Campings



1.714.950
Campings

-
Apartamentos turísticos



392.314
Apartamentos turísticos

-
Alojamientos de turismo rural



120.346
Alojamientos de turismo rural

Actividad turística

Año 1998

Año 2024

1.287.124
Turistas



3.571.307
Turistas

34,1 euros/día
Gasto medio



59,1 euros/día
Gasto medio

8,7 días/persona
Estancia media



4,7 días/persona
Estancia media



Jaén antes...

Jaén en la actualidad...

Producto Interior Bruto (PIB)

Año 2008

Año 2023

10.161.938
miles de euros



13.022.755
miles de euros

15.299
€/habitante



21.024
€/habitante

Peso del Valor Añadido Bruto según sector

Año 2008

Año 2022

8,7%
Agricultura



8,5%
Agricultura

15,3%
Industria y energía



17,1%
Industria y energía

11,2%
Construcción



5,7%
Construcción

64,8%
Servicios



68,6%
Servicios

Balanza comercial

Año 1990

Año 2024

150.194
miles de euros
Saldo comercial



219.105
miles de euros
Saldo comercial

Importaciones

76.927
miles de euros

1.190.235
miles de euros

Exportaciones

227.120
miles de euros

1.409.340
miles de euros

Nota: No incluye Resto de España



Sistema bancario (sector privado)

Año 1987

2.515€

Créditos

5.214€

Depósitos



33.707€

Créditos

46.965€

Depósitos

Año 2023

Hipotecas

Año 2003

13.739

Número

928.100

Miles de euros



5.164

Número

462.268

Miles de euros

67.552

Importe medio (€)

89.517

Importe medio (€)

Año 2024

Precio medio del metro cuadrado de la vivienda libre

Año 1995

383€



807€

Año 2024



Producción de los cultivos agrícolas

Año 1999
Toneladas

Año 2024
Toneladas

65.488
Hortalizas

40.559
Hortalizas

14
Cítricos

28
Cítricos

59.496
Cereales

49.626
Cereales

143.600
Cultivos forrajeros

16.062
Cultivos forrajeros

17.445
Frutales no cítricos

9.301
Frutales no cítricos

3.090
Leguminosas grano

1.925
Leguminosas grano

965.300
Olivar aceituna

2.100.321
Olivar aceituna

43.180
Tubérculos consumo humano

1.872
Tubérculos consumo humano

5.700
Vino + mosto

2.500
Vino + mosto

Miles de unidades

Miles de unidades

17.400
Flores y plantas ornamentales



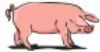







0,02000
Flores y plantas ornamentales



Cabezas de ganado

Año 1998




Año 2023

354.463	Ovino			Porcino	144.405
239.238	Porcino			Ovino	178.562
97.834	Caprino			Caprino	49.239
35.830	Bovino			Bovino	26.291
15.937	Equino			Equino	10.891

Pesca fresca subastada en lonjas

Año 2003

Año 2024

Crustáceos (toneladas)		Crustáceos (toneladas)
Moluscos (toneladas)		Moluscos (toneladas)
Peces (toneladas)		Peces (toneladas)

Consumo de energía eléctrica en la industria

Año 2004

Año 2024



Viviendas terminadas

Año 1983

Año 2023





Empresas inscritas a la Seguridad Social

Año 2011

Año 2024

34.110
Empresas

6,3
Asalariados
(tamaño medio)

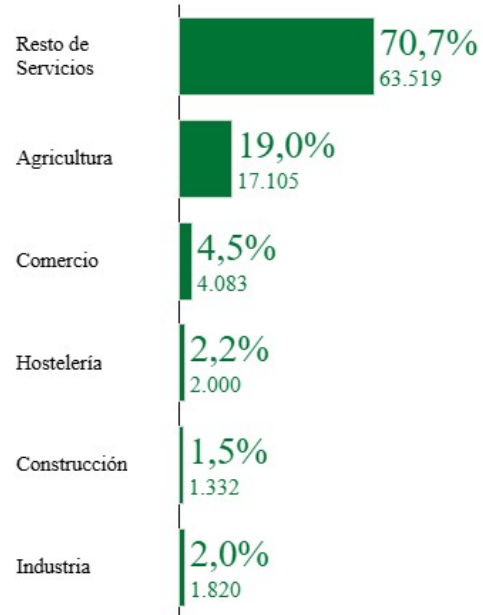
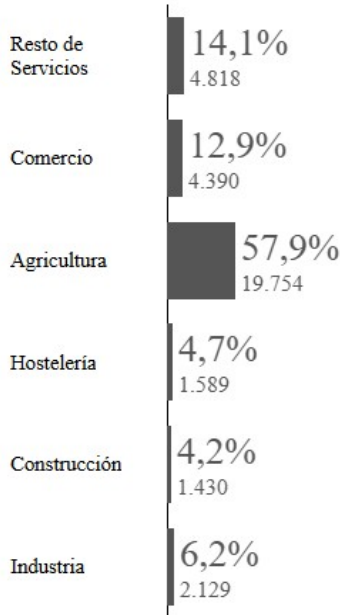


31.604
Empresas

7,2
Asalariados
(tamaño medio)

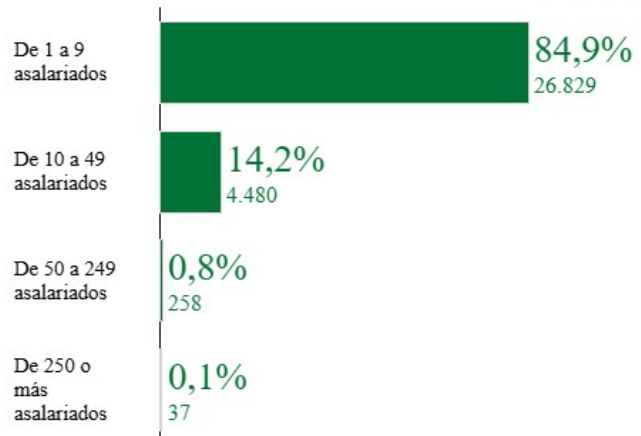
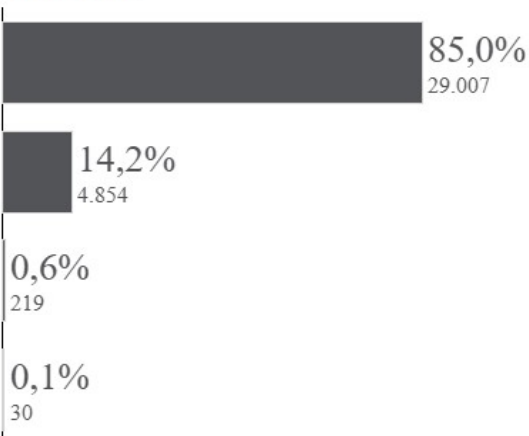
Según sector de actividad

Según sector de actividad



Según tamaño

Según tamaño





Tráfico marítimo de mercancías

Año Ninguno

Año Ninguno



Tráfico aéreo de pasajeros

Año Ninguno

Año Ninguno



Pernoctaciones según tipo de alojamiento

Año 2001

Año 2024

790.849

Hoteles



1.065.056

Hoteles

-

Campings



173.237

Campings

-

Apartamentos turísticos



162.254

Apartamentos turísticos

-

Alojamientos de turismo rural



97.154

Alojamientos de turismo rural

Actividad turística

Año 1998

Año 2024

836.880

Turistas



1.152.712

Turistas

29,1 euros/día

Gasto medio



91,1 euros/día

Gasto medio

4,0 días/persona

Estancia media



2,4 días/persona

Estancia media



Málaga antes...

Málaga en la actualidad...

Producto Interior Bruto (PIB)

Año 2008

Año 2023

31.502.501
miles de euros



45.283.479
miles de euros

20.414
€/habitante



25.666
€/habitante

Peso del Valor Añadido Bruto según sector

Año 2008

Año 2022

2,3%
Agricultura



1,7%
Agricultura

7,1%
Industria y energía



6,7%
Industria y energía

14,8%
Construcción



8,4%
Construcción

75,7%
Servicios



83,1%
Servicios

Balanza comercial

Año 1990

Año 2024

-814.282
miles de euros
Saldo comercial



-145.065
miles de euros
Saldo comercial

Importaciones

923.786
miles de euros

3.417.191
miles de euros

Exportaciones

109.504
miles de euros

3.272.127
miles de euros

Nota: No incluye Resto de España



Sistema bancario (sector privado)

Año 1986

5.642€
Créditos

4.926€
Depósitos



135.074,0€
Créditos

135.218,0€
Depósitos

Año 2023

Hipotecas

Año 2003

60.971
Número

7.023.126
Miles de euros



25.472
Número

6.071.000
Miles de euros

Año 2024

115.188
Importe medio (€)

238.340
Importe medio (€)

Precio medio del metro cuadrado de la vivienda libre

Año 1995

503€



2.423€

Año 2024



Producción de los cultivos agrícolas

Año 1999
Toneladas

Año 2024
Toneladas











252.190 Hortalizas	165.205 Hortalizas
285.500 Cítricos	114.695 Cítricos
29.500 Cereales	103.625 Cereales
30.000 Cultivos forrajeros	12.800 Cultivos forrajeros
57.650 Frutales no cítricos	42.180 Frutales no cítricos
5.357 Leguminosas grano	6.675 Leguminosas grano
262.000 Olivar aceituna	245.000 Olivar aceituna
69.000 Tubérculos consumo humano	20.886 Tubérculos consumo humano
42.000 Vino + mosto	13.000 Vino + mosto
Miles de unidades	Miles de unidades
25.300 Flores y plantas ornamentales	17.480 Flores y plantas ornamentales



Cabezas de ganado

Año 1998

Año 2023

187.358	Ovino			Porcino	367.513
308.784	Porcino			Ovino	138.548
186.807	Caprino			Caprino	187.508
18.034	Bovino			Bovino	12.725
26.418	Equino			Equino	24.338

Pesca fresca subastada en lonjas

Año 2003

Año 2024

293,6		692,8
Crustáceos (toneladas)		Crustáceos (toneladas)
1.100		887,4
Moluscos (toneladas)		Moluscos (toneladas)
9.953		5.845
Peces (toneladas)		Peces (toneladas)

Consumo de energía eléctrica en la industria

Año 2004

Año 2024

494.525		406.614
Mwh		Mwh

Viviendas terminadas

Año 1983

Año 2023

9.152		4.879
Número		Número



Empresas inscritas a la Seguridad Social

Año 2011

Año 2024

49.682
Empresas

6,8
Asalariados
(tamaño medio)

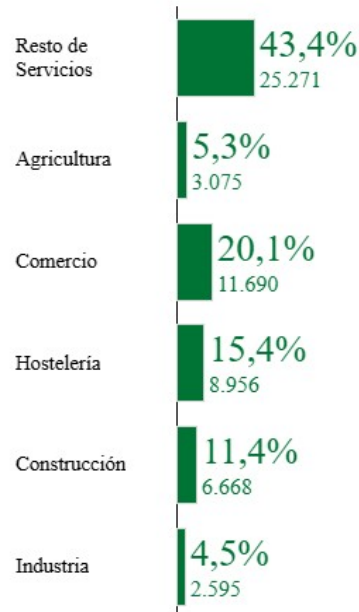
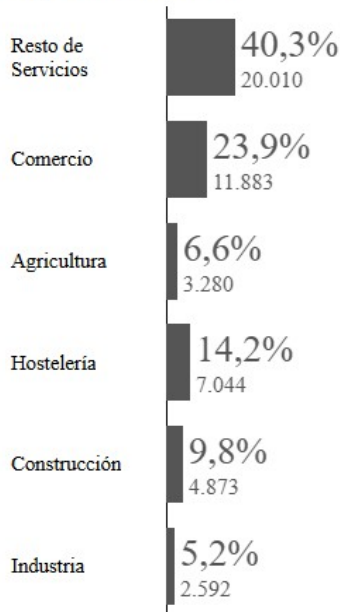


58.255
Empresas

8,9
Asalariados
(tamaño medio)

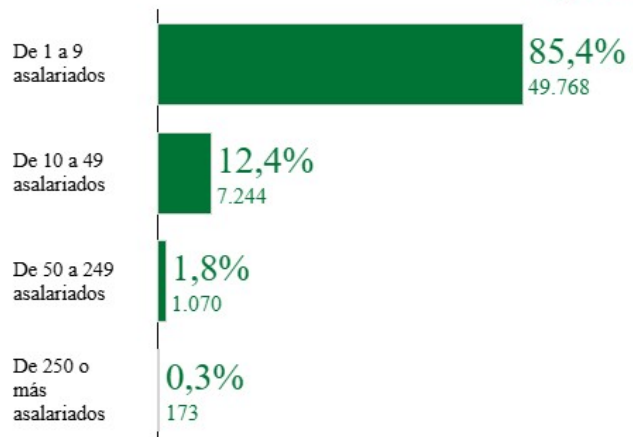
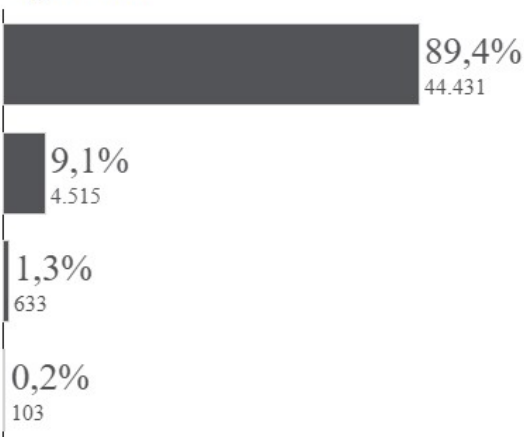
Según sector de actividad

Según sector de actividad



Según tamaño

Según tamaño





Tráfico marítimo de mercancías

Año 1992

Año 2024

9.266.689
Toneladas métricas



4.507.509
Toneladas métricas

Tráfico aéreo de pasajeros

Año 1980

Año 2024

3.052.675
Pasajeros



24.871.545
Pasajeros

Pernoctaciones según tipo de alojamiento

Año 2001

Año 2024

15.261.350
Hoteles



22.090.692
Hoteles

-
Campings



1.637.089
Campings

-
Apartamentos turísticos



5.868.308
Apartamentos turísticos

-
Alojamientos de turismo rural



754.780
Alojamientos de turismo rural

Actividad turística

Año 1998

Año 2024

6.367.913
Turistas



9.930.348
Turistas

60,8 euros/día
Gasto medio



82,0 euros/día
Gasto medio

14,8 días/persona
Estancia media



6,5 días/persona
Estancia media



Sevilla antes...

Sevilla en la actualidad...

Producto Interior Bruto (PIB)

Año 2008

Año 2023

38.062.246
miles de euros



49.401.432
miles de euros

20.330
€/habitante



25.166
€/habitante

Peso del Valor Añadido Bruto según sector

Año 2008

Año 2022

2,9%
Agricultura



3,3%
Agricultura

12,3%
Industria y energía



13,1%
Industria y energía

13,6%
Construcción



6,2%
Construcción

71,1%
Servicios



77,4%
Servicios

Balanza comercial

Año 1990

Año 2024

17.321
miles de euros
Saldo comercial



3.293.372
miles de euros
Saldo comercial

Importaciones
556.873
miles de euros

6.683.240
miles de euros

Exportaciones
574.195
miles de euros

9.976.611
miles de euros

Nota: No incluye Resto de España



Sistema bancario (sector privado)

Año 1987

10.579€
Créditos

14.015€
Depósitos



152.849€
Créditos

135.626€
Depósitos

Año 2023

Hipotecas

Año 2003

54.473
Número

4.747.464
Miles de euros



23.128
Número

3.346.493
Miles de euros

Año 2024

87.153
Importe medio (€)

144.694
Importe medio (€)

Precio medio del metro cuadrado de la vivienda libre

Año 1995

503€



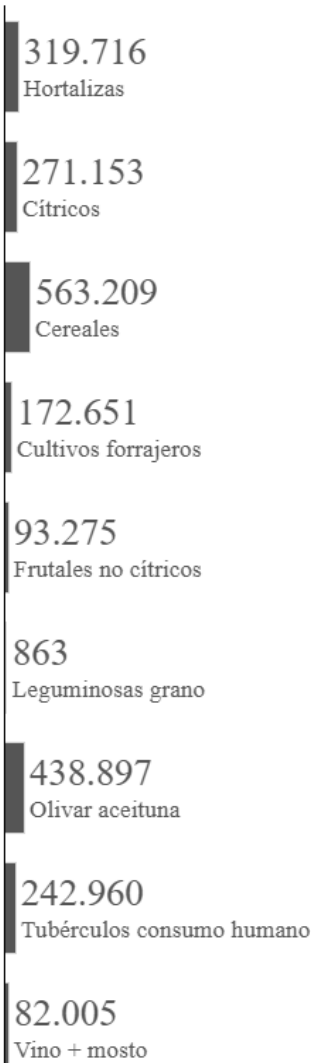
1.562€

Año 2024



Producción de los cultivos agrícolas

Año 1999
Toneladas



Miles de unidades



Año 2024
Toneladas



Miles de unidades















Cabezas de ganado

Año 1998




Año 2023

912.281	Ovino			Porcino	596.449
383.823	Porcino			Ovino	304.053
308.218	Caprino			Caprino	137.899
216.010	Bovino			Bovino	94.057
50.021	Equino			Equino	50.170

Pesca fresca subastada en lonjas

Año 2003

Año 2024

-		-
Crustáceos (toneladas)		Crustáceos (toneladas)
-		-
Moluscos (toneladas)		Moluscos (toneladas)
-		-
Peces (toneladas)		Peces (toneladas)

Consumo de energía eléctrica en la industria

Año 2004

Año 2024



Viviendas terminadas

Año 1983

Año 2023





Empresas inscritas a la Seguridad Social

Año 2011

Año 2024

51.749
Empresas

8,5
Asalariados
(tamaño medio)

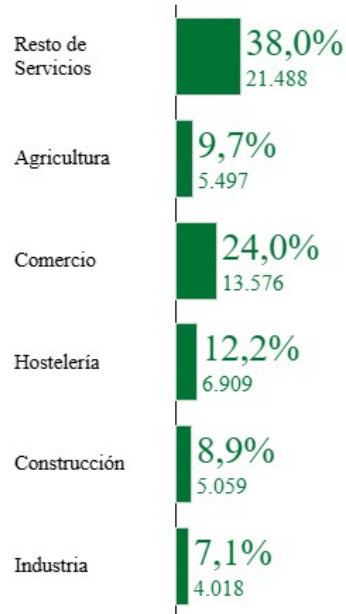
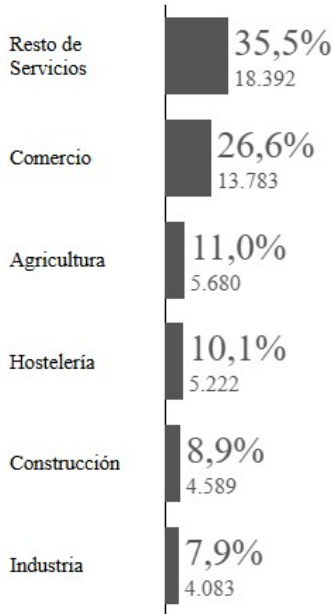


56.547
Empresas

10,7
Asalariados
(tamaño medio)

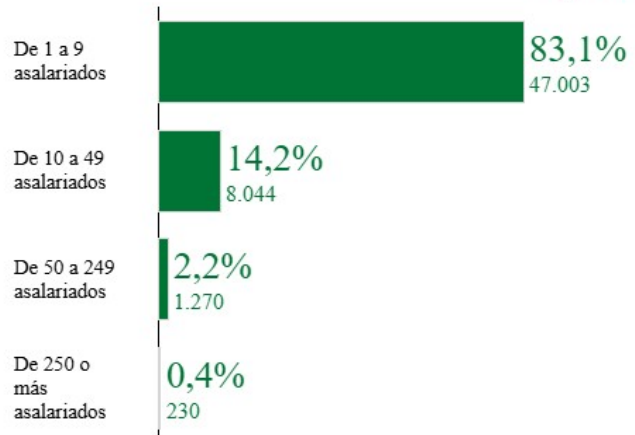
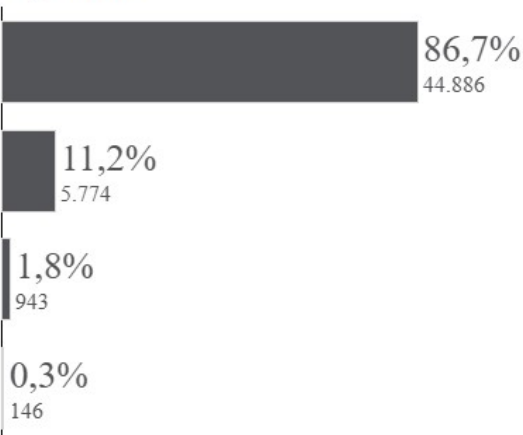
Según sector de actividad

Según sector de actividad



Según tamaño

Según tamaño





Tráfico marítimo de mercancías

Año 1992

Año 2024

3.321.974
Toneladas métricas



4.256.808
Toneladas métricas

Tráfico aéreo de pasajeros

Año 1980

Año 2024

1.013.260
Pasajeros



9.157.565
Pasajeros

Pernoctaciones según tipo de alojamiento

Año 2001

Año 2024

3.753.684
Hoteles



7.973.629
Hoteles

-
Campings



112.397
Campings

-
Apartamentos turísticos



1.803.115
Apartamentos turísticos

-
Alojamientos de turismo rural



115.959
Alojamientos de turismo rural

Actividad turística

Año 1998

Año 2024

1.247.438
Turistas



5.704.499
Turistas

64,0 euros/día
Gasto medio



83,9 euros/día
Gasto medio

5,4 días/persona
Estancia media



3,3 días/persona
Estancia media