

# Demarcación Hidrográfica del Tinto, Odiel y Piedras

Revisión de tercer ciclo  
(2021-2027)

## PLAN HIDROLÓGICO

(Documento para consulta pública)

### APÉNDICE II.2 SERIES DE APORTACIONES POR MASA DE AGUA



Unión Europea  
Fondo Europeo  
de Desarrollo Regional

Andalucía  
se mueve con Europa







ES064MSPF000134900 Arroyo del Membrillo

1940/41-2017/18

Serie completa

[hm <sup>3</sup> ]	Oct	Nov	Dic	Ene	Feb	Mar	Abr	May	Jun	Jul	Ago	Sep	Total
Máximo	20,009	28,509	36,975	35,647	19,496	12,954	6,504	5,448	0,157	0,139	0,123	0,493	70,010
Mínimo	0,002	0,003	0,005	0,006	0,006	0,006	0,005	0,004	0,004	0,003	0,003	0,002	0,097
Media	1,246	2,049	3,793	3,562	2,894	2,385	0,947	0,290	0,047	0,040	0,036	0,045	17,332

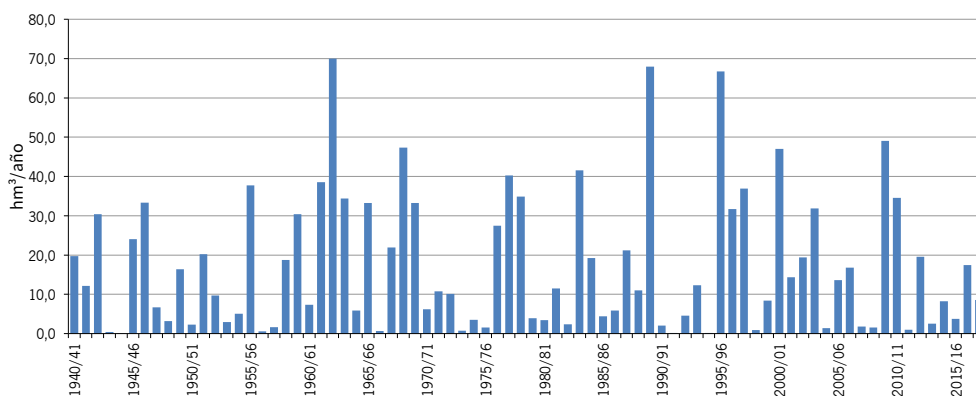
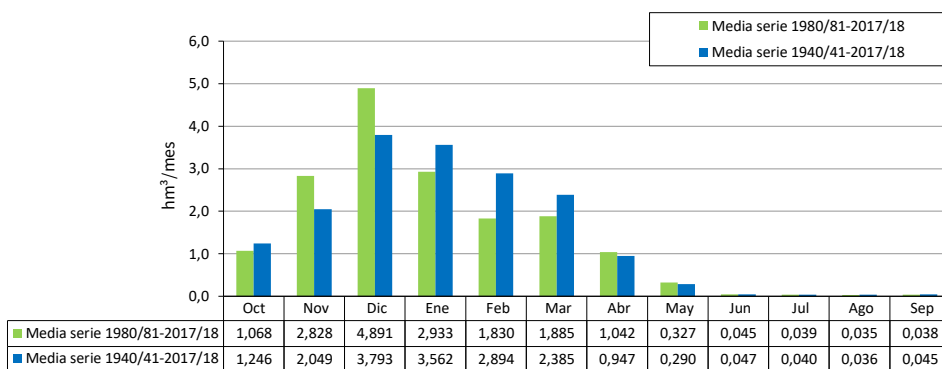
Percentil 1%	0,003	0,003	0,010	0,006	0,009	0,008	0,007	0,004	0,004	0,003	0,003	0,003	0,153
Percentil 5%	0,004	0,005	0,014	0,014	0,013	0,011	0,013	0,006	0,005	0,005	0,004	0,004	0,576
Percentil 10%	0,008	0,011	0,020	0,027	0,025	0,016	0,026	0,010	0,008	0,007	0,006	0,006	0,949
Percentil 25%	0,030	0,029	0,044	0,047	0,061	0,064	0,064	0,028	0,017	0,015	0,013	0,014	3,244
Percentil 50%	0,077	0,123	0,297	1,360	0,595	0,874	0,238	0,065	0,036	0,032	0,028	0,028	11,223
Desviación típica	2,989	4,221	6,623	6,193	4,672	3,410	1,437	0,800	0,038	0,032	0,028	0,067	17,289
Coef. variación	2,399	2,060	1,746	1,739	1,614	1,430	1,518	2,754	0,795	0,793	0,792	1,485	0,998

1980/81-2017/18

Serie para asignación y reserva

[hm <sup>3</sup> ]	Oct	Nov	Dic	Ene	Feb	Mar	Abr	May	Jun	Jul	Ago	Sep	Total
Máximo	8,723	28,509	36,975	35,647	19,358	12,182	6,504	5,448	0,128	0,114	0,101	0,262	67,950
Mínimo	0,003	0,003	0,011	0,011	0,006	0,008	0,007	0,006	0,005	0,004	0,004	0,004	0,169
Media	1,068	2,828	4,891	2,933	1,830	1,885	1,042	0,327	0,045	0,039	0,035	0,038	16,960

Percentil 1%	0,004	0,004	0,012	0,012	0,009	0,009	0,008	0,006	0,005	0,005	0,004	0,004	0,182
Percentil 5%	0,005	0,005	0,015	0,016	0,013	0,011	0,012	0,007	0,005	0,005	0,004	0,004	0,772
Percentil 10%	0,014	0,014	0,019	0,026	0,013	0,014	0,024	0,009	0,008	0,007	0,006	0,005	1,268
Percentil 25%	0,032	0,034	0,043	0,046	0,040	0,033	0,069	0,023	0,012	0,011	0,010	0,010	2,718
Percentil 50%	0,113	0,258	0,554	0,651	0,185	0,238	0,238	0,059	0,030	0,027	0,024	0,023	11,223
Desviación típica	2,126	5,495	8,340	6,170	3,546	3,159	1,559	0,932	0,038	0,033	0,029	0,047	18,265
Coef. variación	1,991	1,943	1,705	2,104	1,938	1,676	1,496	2,847	0,839	0,854	0,853	1,221	1,077



<b>ES064MSPF000206720 Embalse de Piedras</b>	
(hm³)	Oct Nov Dic Ene Feb Mar Abr May Jun Jul Ago Sep Total
1940/41	1,399 0,079 0,072 9,160 6,204 1,883 3,609 0,207 0,108 0,096 0,085 0,076 22,977
1941/42	0,069 0,777 0,073 0,809 0,129 11,203 0,631 0,081 0,072 0,064 0,057 0,052 14,017
1942/43	4,834 3,028 8,791 3,810 0,098 10,811 3,409 0,158 0,095 0,085 0,075 0,079 35,272
1943/44	0,061 0,055 0,064 0,044 0,057 0,043 0,190 0,026 0,024 0,020 0,018 0,016 0,618
1944/45	0,014 0,015 0,016 0,014 0,035 0,010 0,008 0,006 0,006 0,005 0,004 0,004 0,138
1945/46	0,004 6,666 4,092 2,481 0,404 4,838 3,862 4,625 0,063 0,056 0,050 0,044 27,185
1946/47	0,259 0,042 0,033 3,263 19,392 14,924 0,129 0,110 0,098 0,087 0,077 0,069 38,482
1947/48	0,065 0,057 0,097 2,670 2,062 0,109 1,389 1,370 0,059 0,053 0,047 0,041 8,019
1948/49	0,058 0,033 2,816 0,071 0,063 0,431 0,052 0,044 0,039 0,035 0,031 0,553 4,226
1949/50	0,040 2,038 9,857 5,392 1,058 0,370 0,072 0,555 0,059 0,052 0,046 0,041 19,580
1950/51	0,037 0,032 0,587 0,092 0,666 1,358 0,031 0,026 0,023 0,021 0,018 0,016 2,908
1951/52	0,014 3,925 0,350 1,934 6,232 12,340 0,124 0,280 0,105 0,069 0,061 0,054 25,489
1952/53	0,050 0,172 0,225 4,736 1,082 3,131 2,734 0,076 0,068 0,060 0,053 0,047 12,436
1953/54	0,229 0,218 2,329 0,046 0,072 1,060 0,078 0,029 0,026 0,023 0,020 0,018 4,148
1954/55	0,016 0,017 0,018 3,022 1,744 2,140 0,113 0,071 0,049 0,044 0,039 0,034 7,307
1955/56	4,338 9,225 5,115 8,536 7,278 9,072 4,714 0,226 0,200 0,178 0,158 0,140 49,178
1956/57	0,190 0,112 0,102 0,087 0,081 0,081 0,161 0,055 0,049 0,043 0,038 0,035 1,033
1957/58	0,047 0,056 0,030 0,784 0,069 1,419 0,021 0,017 0,015 0,013 0,012 0,011 2,494
1958/59	0,009 0,013 15,613 0,309 2,185 4,745 0,680 1,123 0,095 0,084 0,074 0,069 24,998
1959/60	1,325 1,651 0,412 7,519 15,187 9,588 1,266 0,252 0,151 0,134 0,119 0,105 37,708
1960/61	5,602 0,404 0,235 0,168 0,103 2,947 0,269 0,696 0,078 0,069 0,061 0,055 10,687
1961/62	0,051 8,765 12,072 10,703 2,097 12,107 0,686 0,177 0,162 0,139 0,123 0,109 47,190
1962/63	12,361 1,154 15,133 28,559 17,669 2,307 7,919 0,324 0,268 0,237 0,210 0,187 86,326
1963/64	0,166 0,963 15,811 5,070 12,608 7,493 0,434 0,227 0,201 0,178 0,158 0,140 43,451
1964/65	0,124 0,112 0,128 3,034 2,085 1,648 0,074 0,065 0,058 0,052 0,046 0,047 7,473
1965/66	23,802 3,576 0,381 2,460 8,599 0,146 0,543 0,118 0,104 0,093 0,082 0,073 39,976
1966/67	0,070 0,059 0,051 0,086 0,447 0,039 0,037 0,034 0,027 0,024 0,021 0,019 0,915
1967/68	0,856 10,290 0,053 0,046 12,936 1,944 0,118 0,084 0,074 0,066 0,058 0,052 26,577
1968/69	0,051 6,537 3,817 10,019 22,751 11,319 0,582 0,278 0,168 0,149 0,132 0,118 55,919
1969/70	2,145 1,264 0,222 31,693 0,200 0,972 0,726 0,135 0,181 0,097 0,086 0,077 37,799
1970/71	0,068 0,066 0,455 3,161 0,070 0,062 2,639 0,536 0,070 0,061 0,054 0,048 7,290
1971/72	0,043 0,038 0,034 3,856 5,626 2,744 0,433 0,062 0,055 0,049 0,043 0,056 13,039
1972/73	5,976 0,055 3,380 1,901 0,179 0,178 0,046 0,065 0,037 0,032 0,029 0,026 11,903
1973/74	0,035 0,024 0,093 0,042 0,016 0,232 0,371 0,011 0,010 0,008 0,007 0,007 0,854
1974/75	0,006 0,007 0,007 0,009 0,558 3,006 0,045 0,337 0,011 0,009 0,008 0,007 4,009
1975/76	0,007 0,006 0,860 0,010 0,124 0,012 0,123 0,007 0,006 0,005 0,005 0,551 1,715
1976/77	0,064 0,019 9,141 15,988 6,895 0,127 0,109 0,097 0,088 0,076 0,068 0,060 32,731
1977/78	0,913 2,128 16,883 8,170 14,266 1,203 2,352 0,440 0,125 0,111 0,099 0,088 46,778
1978/79	0,102 0,103 3,760 18,159 12,387 3,981 1,703 0,146 0,129 0,115 0,102 0,090 40,778
1979/80	2,464 0,082 0,073 0,066 1,325 0,308 0,062 0,083 0,038 0,033 0,030 0,026 4,591
1980/81	0,027 3,766 0,032 0,028 0,025 0,024 0,022 0,018 0,016 0,014 0,012 0,011 3,995
1981/82	0,010 0,009 7,393 3,368 0,160 1,518 0,095 0,036 0,032 0,029 0,025 0,024 12,697
1982/83	0,020 1,828 0,023 0,019 0,737 0,015 0,344 0,012 0,011 0,010 0,009 0,008 3,036
1983/84	1,633 33,690 7,221 0,349 0,183 4,521 0,233 0,316 0,088 0,078 0,069 0,061 48,443
1984/85	0,054 3,894 0,908 9,388 4,758 0,104 2,928 0,092 0,081 0,072 0,064 0,057 22,401
1985/86	0,050 0,071 1,995 0,054 1,704 0,829 0,385 0,031 0,027 0,024 0,021 0,019 5,211
1986/87	0,642 0,182 0,017 2,874 2,280 0,026 0,079 0,021 0,018 0,016 0,015 0,013 6,185
1987/88	0,435 3,210 14,018 5,927 0,953 0,125 0,111 0,320 0,098 0,082 0,072 0,064 25,417
1988/89	0,170 8,461 0,079 2,391 0,094 0,073 1,687 0,107 0,047 0,042 0,037 0,036 13,224
1989/90	10,013 17,444 45,852 3,432 0,270 1,421 3,736 0,210 0,186 0,165 0,146 0,130 83,005
1990/91	0,149 0,108 0,098 0,082 0,301 0,304 1,445 0,063 0,056 0,049 0,044 0,039 2,737
1991/92	0,073 0,032 0,036 0,025 0,022 0,020 0,020 0,016 0,017 0,012 0,011 0,010 0,292
1992/93	0,055 0,008 3,447 0,182 0,010 1,194 0,326 0,467 0,009 0,008 0,007 0,006 5,718
1993/94	9,096 0,941 0,052 0,268 3,936 0,051 0,050 0,098 0,036 0,032 0,028 0,025 14,614
1994/95	0,024 0,045 0,087 0,063 0,037 0,016 0,012 0,010 0,009 0,008 0,007 0,006 0,326
1995/96	0,006 3,111 27,419 42,735 2,617 2,860 0,663 1,245 0,220 0,195 0,173 0,153 81,397
1996/97	0,138 0,129 23,675 12,741 0,276 0,245 0,301 0,194 0,172 0,152 0,135 0,154 38,312
1997/98	1,619 12,900 9,862 10,243 7,614 0,716 0,228 0,254 0,157 0,140 0,124 0,118 43,975
1998/99	0,097 0,086 0,080 0,077 0,061 0,623 0,049 0,045 0,038 0,034 0,030 0,034 1,253
1999/00	2,465 0,032 0,041 0,026 0,022 0,024 5,388 1,820 0,041 0,037 0,032 0,029 9,958
2000/01	0,028 0,293 28,946 10,409 2,646 13,457 0,224 0,301 0,168 0,149 0,132 0,348 57,100
2001/02	0,710 2,066 1,960 3,443 0,117 5,272 3,517 0,139 0,123 0,109 0,097 0,196 17,747
2002/03	0,322 2,093 7,006 1,663 5,617 2,591 4,193 0,127 0,112 0,100 0,088 0,079 23,991
2003/04	8,287 10,501 6,757 0,696 9,313 2,049 0,228 0,215 0,164 0,146 0,129 0,115 38,600
2004/05	1,109 0,103 0,091 0,080 0,071 0,063 0,056 0,052 0,044 0,039 0,035 0,031 1,774
2005/06	2,320 0,837 0,714 4,557 1,456 4,787 1,222 0,075 0,100 0,059 0,055 0,047 16,230
2006/07	3,475 9,334 0,633 0,538 3,430 0,242 1,397 0,095 0,082 0,073 0,065 0,062 19,427
2007/08	0,057 0,057 0,041 0,046 0,131 0,049 1,573 0,145 0,032 0,028 0,025 0,029 2,211
2008/09	0,074 0,018 0,022 1,660 0,023 0,014 0,016 0,010 0,009 0,008 0,007 0,007 1,869
2009/10	0,006 0,005 13,617 8,203 23,124 7,826 5,183 0,248 0,218 0,193 0,172 0,152 58,949
2010/11	0,165 0,346 12,347 0,891 1,590 10,285 7,242 6,039 0,172 0,152 0,135 0,120 39,483
2011/12	0,133 0,637 0,085 0,076 0,067 0,063 0,055 0,048 0,041 0,037 0,033 0,029 1,303
2012/13	0,544 5,268 0,627 1,076 0,726 14,064 0,148 0,079 0,070 0,062 0,055 0,049 22,767
2013/14	1,668 0,039 0,056 0,341 0,123 0,241 0,362 0,020 0,018 0,016 0,014 0,015 2,911
2014/15	0,154 7,095 0,384 1,488 0,022 0,277 0,248 0,015 0,014 0,012 0,011 0,010 9,730
2015/16	1,415 0,023 0,239 0,060 0,019 0,025 0,458 1,721 0,016 0,014 0,012 0,011 4,015
2016/17	0,319 0,138 8,102 3,125 6,595 1,653 0,295 0,105 0,092 0,082 0,073 0,064 20,643
2017/18	0,058 0,054 0,053 0,058 0,510 6,446 2,349 0,077 0,058 0,051 0,045 0,040 9,799

ES064MSPF000206720 Embalse de Piedras

1940/41-2017/18

Serie completa

[hm <sup>3</sup> ]	Oct	Nov	Dic	Ene	Feb	Mar	Abr	May	Jun	Jul	Ago	Sep	Total
Máximo	23,802	33,690	45,852	42,735	23,124	14,924	7,919	6,039	0,268	0,237	0,210	0,553	86,326
Mínimo	0,004	0,005	0,007	0,009	0,010	0,010	0,008	0,006	0,006	0,005	0,004	0,004	0,138
Media	1,482	2,471	4,581	4,239	3,419	2,903	1,146	0,361	0,079	0,069	0,061	0,074	20,884

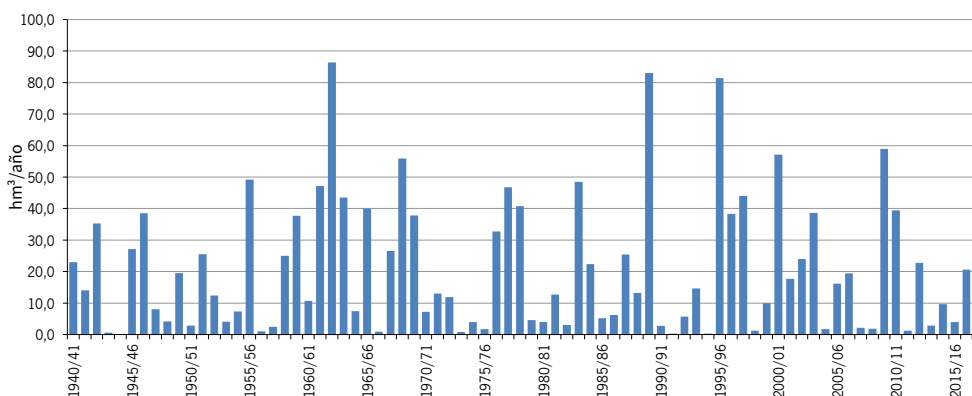
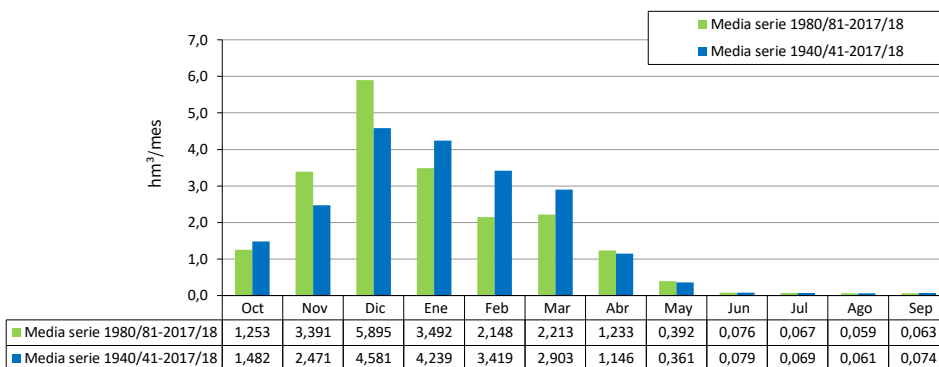
Percentil 1%	0,005	0,006	0,014	0,009	0,014	0,012	0,011	0,007	0,006	0,005	0,005	0,006	0,257
Percentil 5%	0,006	0,008	0,022	0,024	0,022	0,016	0,021	0,011	0,009	0,008	0,007	0,007	0,819
Percentil 10%	0,014	0,018	0,033	0,043	0,032	0,025	0,043	0,017	0,013	0,011	0,010	0,010	1,288
Percentil 25%	0,050	0,047	0,072	0,078	0,095	0,106	0,083	0,046	0,028	0,025	0,022	0,024	4,010
Percentil 50%	0,129	0,155	0,398	1,661	0,696	1,127	0,313	0,101	0,061	0,054	0,048	0,048	13,132
Desviación típica	3,534	5,031	8,096	7,346	5,526	4,074	1,730	0,894	0,063	0,054	0,048	0,096	20,889
Coef. variación	2,385	2,036	1,767	1,733	1,616	1,403	1,509	2,479	0,789	0,793	0,792	1,306	1,000

1980/81-2017/18

Serie para asignación y reserva

[hm <sup>3</sup> ]	Oct	Nov	Dic	Ene	Feb	Mar	Abr	May	Jun	Jul	Ago	Sep	Total
Máximo	10,013	33,690	45,852	42,735	23,124	14,064	7,242	6,039	0,220	0,195	0,173	0,348	83,005
Mínimo	0,006	0,005	0,017	0,019	0,010	0,014	0,012	0,010	0,009	0,008	0,007	0,006	0,292
Media	1,253	3,391	5,895	3,492	2,148	2,213	1,233	0,392	0,076	0,067	0,059	0,063	20,283

Percentil 1%	0,006	0,006	0,019	0,021	0,013	0,015	0,013	0,010	0,009	0,008	0,007	0,006	0,305
Percentil 5%	0,009	0,008	0,023	0,026	0,021	0,016	0,019	0,012	0,009	0,008	0,007	0,007	1,114
Percentil 10%	0,023	0,022	0,035	0,040	0,022	0,022	0,041	0,016	0,013	0,011	0,010	0,009	1,633
Percentil 25%	0,056	0,055	0,062	0,076	0,068	0,054	0,099	0,038	0,021	0,018	0,016	0,016	3,276
Percentil 50%	0,160	0,319	0,630	0,793	0,288	0,290	0,313	0,096	0,051	0,046	0,040	0,037	12,961
Desviación típica	2,486	6,534	10,205	7,388	4,218	3,683	1,809	1,031	0,064	0,057	0,050	0,069	22,086
Coef. variación	1,983	1,927	1,731	2,116	1,963	1,664	1,467	2,633	0,844	0,855	0,854	1,098	1,089





ES064MSPF000206680 Embalse de Los Machos

1940/41-2017/18

Serie completa

[hm <sup>3</sup> ]	Oct	Nov	Dic	Ene	Feb	Mar	Abr	May	Jun	Jul	Ago	Sep	Total
Máximo	27,783	40,163	61,124	54,948	29,684	17,033	11,705	6,952	0,918	0,814	0,722	1,307	113,530
Mínimo	0,012	0,018	0,018	0,019	0,034	0,029	0,025	0,022	0,020	0,017	0,015	0,014	0,377
Media	1,812	2,996	5,705	5,169	4,265	3,737	1,561	0,607	0,267	0,235	0,209	0,214	26,779

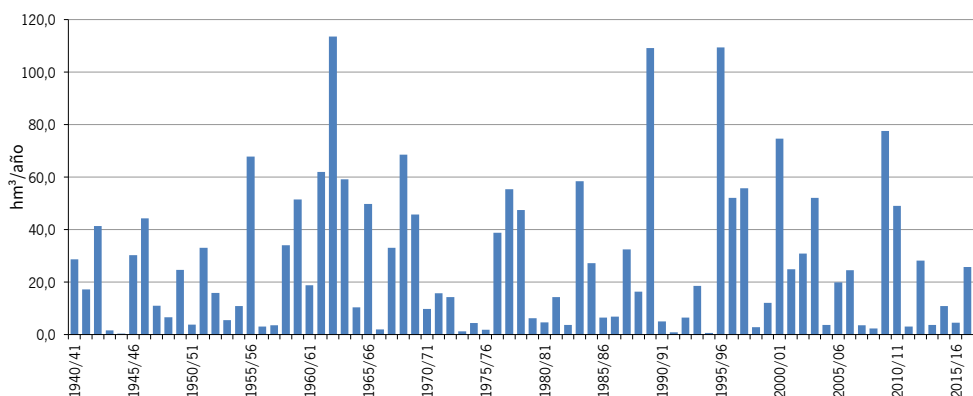
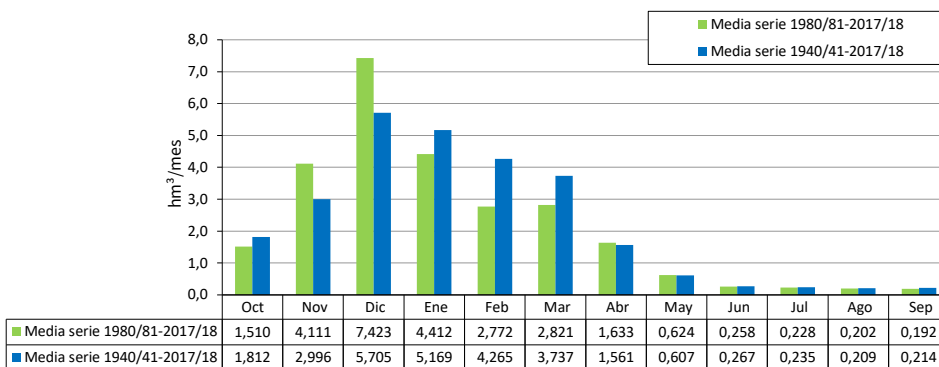
Percentil 1%	0,018	0,019	0,038	0,028	0,047	0,031	0,037	0,023	0,020	0,018	0,017	0,019	0,635
Percentil 5%	0,022	0,029	0,060	0,079	0,059	0,052	0,067	0,036	0,032	0,028	0,025	0,023	1,544
Percentil 10%	0,049	0,051	0,107	0,097	0,076	0,076	0,115	0,057	0,044	0,039	0,035	0,033	2,744
Percentil 25%	0,128	0,131	0,178	0,227	0,240	0,268	0,207	0,154	0,097	0,086	0,076	0,080	4,814
Percentil 50%	0,322	0,356	0,636	2,015	0,883	1,422	0,519	0,317	0,210	0,187	0,166	0,161	16,754
Desviación típica	4,136	5,994	10,421	9,028	6,803	5,079	2,196	1,023	0,211	0,187	0,166	0,204	26,986
Coef. variación	2,282	2,001	1,826	1,747	1,595	1,359	1,407	1,685	0,790	0,793	0,793	0,951	1,008

1980/81-2017/18

Serie para asignación y reserva

[hm <sup>3</sup> ]	Oct	Nov	Dic	Ene	Feb	Mar	Abr	May	Jun	Jul	Ago	Sep	Total
Máximo	11,565	40,163	61,124	54,948	29,684	17,033	8,229	6,952	0,754	0,669	0,593	0,653	109,295
Mínimo	0,019	0,018	0,054	0,065	0,034	0,046	0,040	0,035	0,030	0,026	0,023	0,021	0,713
Media	1,510	4,111	7,423	4,412	2,772	2,821	1,633	0,624	0,258	0,228	0,202	0,192	26,188

Percentil 1%	0,020	0,021	0,057	0,072	0,040	0,047	0,042	0,035	0,030	0,027	0,024	0,021	0,773
Percentil 5%	0,031	0,029	0,073	0,087	0,058	0,052	0,059	0,041	0,032	0,028	0,025	0,023	2,176
Percentil 10%	0,076	0,065	0,107	0,097	0,075	0,063	0,116	0,053	0,044	0,039	0,035	0,031	3,015
Percentil 25%	0,163	0,170	0,166	0,225	0,209	0,183	0,218	0,130	0,071	0,063	0,056	0,050	4,631
Percentil 50%	0,412	0,555	0,804	1,192	0,714	0,661	0,588	0,264	0,176	0,156	0,139	0,125	15,294
Desviación típica	2,860	7,824	13,278	9,447	5,371	4,498	2,164	1,176	0,220	0,195	0,173	0,173	28,971
Coef. variación	1,894	1,903	1,789	2,141	1,937	1,595	1,325	1,885	0,851	0,855	0,855	0,902	1,106







ES064MSPF000134980 Arroyo del Helechoso

1940/41-2017/18

Serie completa

[hm <sup>3</sup> ]	Oct	Nov	Dic	Ene	Feb	Mar	Abr	May	Jun	Jul	Ago	Sep	Total
Máximo	5,480	5,164	12,495	21,059	14,190	10,403	7,144	2,354	1,013	0,003	0,001	0,094	35,716
Mínimo	0,000	0,000	0,000	0,000	0,000	0,000	0,000	0,000	0,000	0,000	0,000	0,000	0,002
Media	0,367	0,572	1,674	2,180	2,049	1,858	0,930	0,227	0,018	0,001	0,000	0,005	9,880

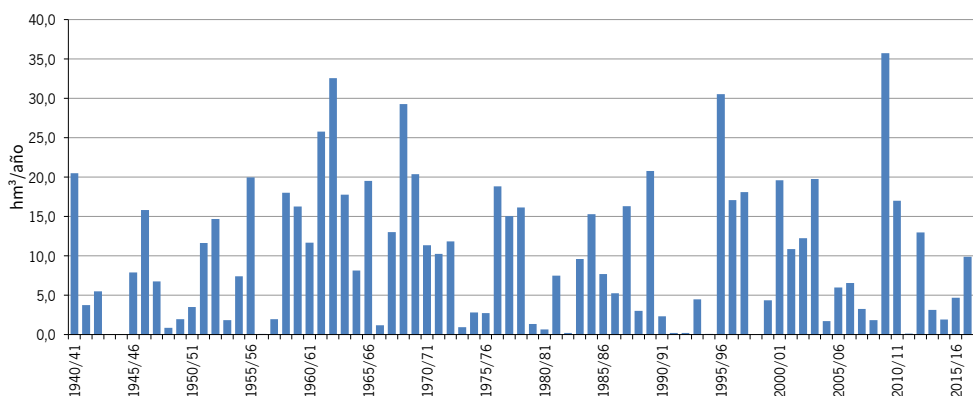
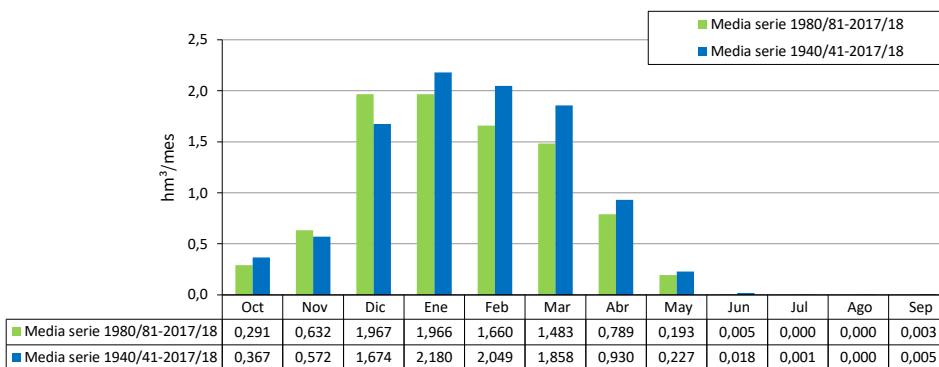
Percentil 1%	0,000	0,000	0,000	0,000	0,000	0,000	0,000	0,000	0,000	0,000	0,000	0,000	0,006
Percentil 5%	0,000	0,000	0,000	0,000	0,000	0,001	0,000	0,000	0,000	0,000	0,000	0,000	0,106
Percentil 10%	0,000	0,000	0,001	0,001	0,001	0,003	0,001	0,000	0,000	0,000	0,000	0,000	0,215
Percentil 25%	0,000	0,001	0,003	0,023	0,015	0,063	0,011	0,002	0,000	0,000	0,000	0,000	2,065
Percentil 50%	0,005	0,051	0,094	0,500	0,607	0,854	0,272	0,009	0,001	0,000	0,000	0,000	7,785
Desviación típica	1,001	1,061	2,827	3,813	2,915	2,412	1,417	0,519	0,115	0,001	0,000	0,018	8,686
Coef. variación	2,725	1,856	1,689	1,750	1,423	1,298	1,524	2,287	6,470	1,094	1,055	3,530	0,879

1980/81-2017/18

Serie para asignación y reserva

[hm <sup>3</sup> ]	Oct	Nov	Dic	Ene	Feb	Mar	Abr	May	Jun	Jul	Ago	Sep	Total
Máximo	2,482	5,164	12,495	21,059	14,190	10,403	2,841	2,286	0,142	0,002	0,001	0,061	35,716
Mínimo	0,000	0,000	0,000	0,000	0,000	0,000	0,000	0,000	0,000	0,000	0,000	0,000	0,071
Media	0,291	0,632	1,967	1,966	1,660	1,483	0,789	0,193	0,005	0,000	0,000	0,003	8,990

Percentil 1%	0,000	0,000	0,000	0,000	0,000	0,000	0,000	0,000	0,000	0,000	0,000	0,000	0,085
Percentil 5%	0,000	0,000	0,001	0,000	0,000	0,001	0,000	0,000	0,000	0,000	0,000	0,000	0,117
Percentil 10%	0,000	0,000	0,002	0,001	0,000	0,003	0,001	0,000	0,000	0,000	0,000	0,000	0,208
Percentil 25%	0,001	0,004	0,003	0,008	0,041	0,039	0,017	0,002	0,000	0,000	0,000	0,000	2,037
Percentil 50%	0,013	0,067	0,079	0,278	0,593	0,539	0,272	0,008	0,001	0,000	0,000	0,000	6,272
Desviación típica	0,624	1,150	3,241	3,870	2,881	2,283	0,933	0,466	0,023	0,000	0,000	0,010	8,721
Coef. variación	2,143	1,819	1,647	1,968	1,735	1,539	1,183	2,419	4,419	1,113	1,061	3,833	0,970





ES064MSPF000134910 Río Odiel I

1940/41-2017/18

Serie completa

[hm <sup>3</sup> ]	Oct	Nov	Dic	Ene	Feb	Mar	Abr	May	Jun	Jul	Ago	Sep	Total
Máximo	14,683	18,175	41,427	44,534	23,554	22,408	13,971	6,866	1,192	0,151	0,048	1,816	96,335
Mínimo	0,001	0,006	0,111	0,030	0,040	0,025	0,051	0,007	0,001	0,000	0,000	0,000	1,495
Media	1,791	3,117	7,247	7,129	5,890	4,785	2,655	0,947	0,145	0,019	0,003	0,126	33,853

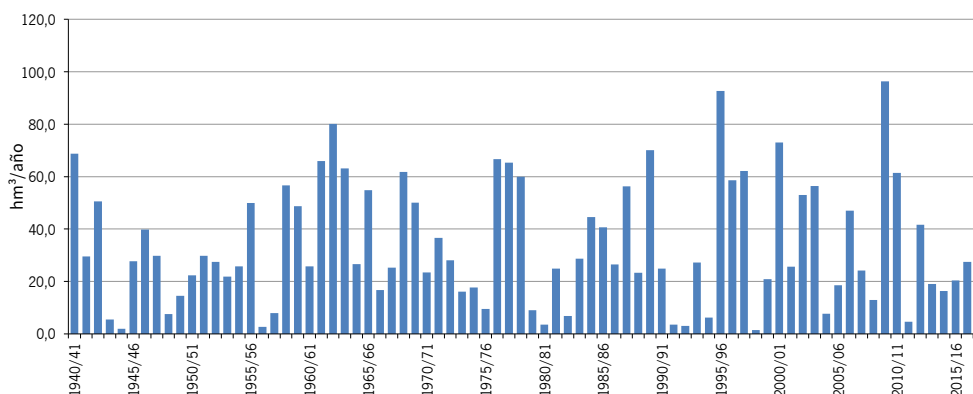
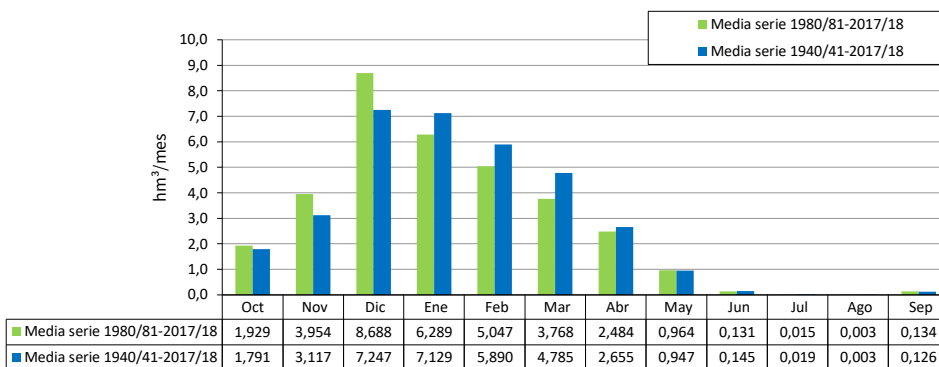
Percentil 1%	0,001	0,006	0,119	0,032	0,051	0,050	0,061	0,009	0,003	0,000	0,000	0,000	1,837
Percentil 5%	0,001	0,018	0,172	0,126	0,133	0,088	0,119	0,029	0,004	0,001	0,000	0,000	3,381
Percentil 10%	0,009	0,063	0,231	0,272	0,230	0,273	0,193	0,071	0,009	0,001	0,000	0,000	5,979
Percentil 25%	0,067	0,289	0,625	1,313	0,809	0,601	0,499	0,196	0,031	0,003	0,000	0,000	16,989
Percentil 50%	0,534	1,103	1,696	3,206	2,934	2,092	1,298	0,360	0,084	0,009	0,001	0,014	27,334
Desviación típica	3,042	4,237	10,374	9,161	6,245	5,616	3,019	1,303	0,179	0,026	0,006	0,319	23,187
Coef. variación	1,698	1,359	1,432	1,285	1,060	1,174	1,137	1,375	1,234	1,384	2,042	2,530	0,685

1980/81-2017/18

Serie para asignación y reserva

[hm <sup>3</sup> ]	Oct	Nov	Dic	Ene	Feb	Mar	Abr	May	Jun	Jul	Ago	Sep	Total
Máximo	14,683	18,175	41,427	44,534	23,554	22,408	13,971	6,866	0,595	0,109	0,020	1,816	96,335
Mínimo	0,001	0,006	0,111	0,030	0,040	0,025	0,051	0,009	0,001	0,000	0,000	0,000	1,495
Media	1,929	3,954	8,688	6,289	5,047	3,768	2,484	0,964	0,131	0,015	0,003	0,134	33,406

Percentil 1%	0,001	0,009	0,115	0,031	0,045	0,037	0,058	0,013	0,002	0,000	0,000	0,000	2,045
Percentil 5%	0,010	0,031	0,124	0,116	0,070	0,059	0,077	0,019	0,003	0,000	0,000	0,000	3,381
Percentil 10%	0,029	0,073	0,291	0,150	0,127	0,085	0,184	0,054	0,006	0,001	0,000	0,000	4,296
Percentil 25%	0,201	0,332	0,647	1,079	0,618	0,377	0,429	0,164	0,021	0,002	0,000	0,000	16,900
Percentil 50%	0,678	1,891	1,773	3,005	2,934	0,891	1,231	0,436	0,091	0,010	0,001	0,012	26,072
Desviación típica	3,196	5,056	12,280	8,729	5,582	5,805	2,961	1,357	0,142	0,020	0,005	0,333	25,033
Coef. variación	1,657	1,279	1,413	1,388	1,106	1,540	1,192	1,409	1,081	1,325	1,583	2,489	0,749





ES064MSPF000119560 Arroyo de Valdehombre

1940/41-2017/18

Serie completa

[hm <sup>3</sup> ]	Oct	Nov	Dic	Ene	Feb	Mar	Abr	May	Jun	Jul	Ago	Sep	Total
Máximo	1,350	2,399	4,408	4,504	2,652	2,125	1,156	0,817	0,064	0,000	0,007	0,137	9,556
Mínimo	0,000	0,000	0,000	0,000	0,000	0,000	0,000	0,000	0,000	0,000	0,000	0,000	0,063
Media	0,191	0,365	0,728	0,734	0,632	0,463	0,232	0,078	0,002	0,000	0,000	0,010	3,435

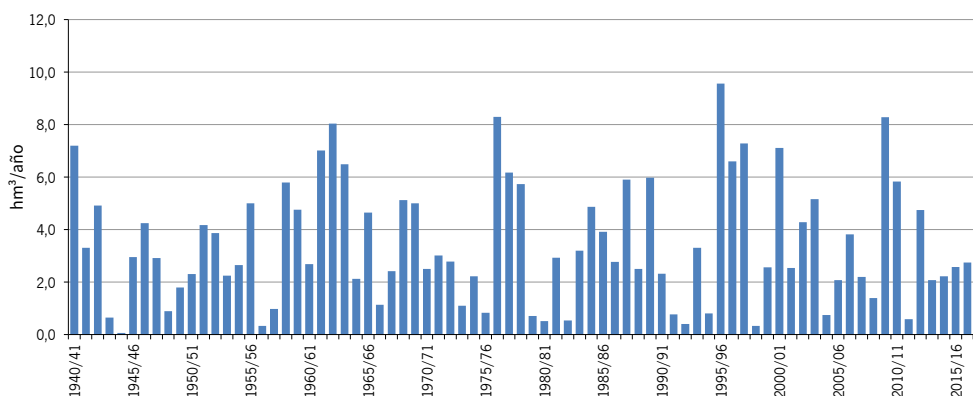
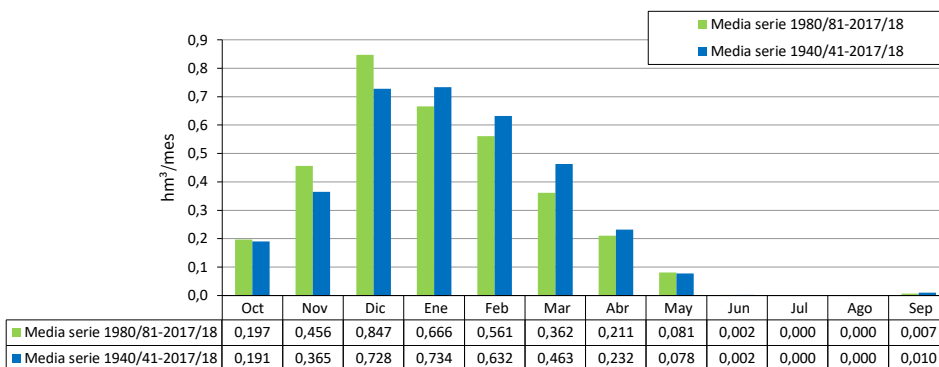
Percentil 1%	0,000	0,000	0,000	0,000	0,004	0,000	0,000	0,000	0,000	0,000	0,000	0,000	0,267
Percentil 5%	0,000	0,000	0,000	0,001	0,011	0,002	0,000	0,000	0,000	0,000	0,000	0,000	0,503
Percentil 10%	0,000	0,000	0,001	0,023	0,029	0,010	0,000	0,000	0,000	0,000	0,000	0,000	0,692
Percentil 25%	0,004	0,008	0,033	0,135	0,124	0,066	0,018	0,000	0,000	0,000	0,000	0,000	2,076
Percentil 50%	0,067	0,161	0,177	0,436	0,423	0,202	0,104	0,008	0,000	0,000	0,000	0,000	2,854
Desviación típica	0,300	0,497	1,041	0,927	0,641	0,544	0,293	0,146	0,009	0,000	0,001	0,028	2,278
Coef. variación	1,571	1,362	1,431	1,263	1,014	1,174	1,263	1,869	3,760	0,000	5,236	2,890	0,663

1980/81-2017/18

Serie para asignación y reserva

[hm <sup>3</sup> ]	Oct	Nov	Dic	Ene	Feb	Mar	Abr	May	Jun	Jul	Ago	Sep	Total
Máximo	1,350	2,399	4,408	4,504	2,391	2,125	1,098	0,817	0,034	0,000	0,007	0,078	9,556
Mínimo	0,000	0,000	0,000	0,000	0,000	0,000	0,000	0,000	0,000	0,000	0,000	0,000	0,328
Media	0,197	0,456	0,847	0,666	0,561	0,362	0,211	0,081	0,002	0,000	0,000	0,007	3,391

Percentil 1%	0,000	0,000	0,000	0,000	0,004	0,000	0,000	0,000	0,000	0,000	0,000	0,000	0,359
Percentil 5%	0,000	0,000	0,001	0,003	0,011	0,001	0,000	0,000	0,000	0,000	0,000	0,000	0,503
Percentil 10%	0,000	0,000	0,003	0,026	0,029	0,005	0,004	0,000	0,000	0,000	0,000	0,000	0,574
Percentil 25%	0,012	0,014	0,047	0,135	0,087	0,046	0,023	0,000	0,000	0,000	0,000	0,000	2,076
Percentil 50%	0,108	0,232	0,213	0,415	0,423	0,112	0,106	0,012	0,000	0,000	0,000	0,000	2,760
Desviación típica	0,289	0,568	1,190	0,865	0,569	0,533	0,263	0,160	0,008	0,000	0,001	0,017	2,364
Coef. variación	1,464	1,246	1,404	1,298	1,014	1,473	1,245	1,972	3,017	0,000	4,798	2,515	0,697





ES064MSPF000206660 Embalse de Odiel / Perejil

1940/41-2017/18

Serie completa

[hm <sup>3</sup> ]	Oct	Nov	Dic	Ene	Feb	Mar	Abr	May	Jun	Jul	Ago	Sep	Total
Máximo	16,104	21,932	47,091	51,879	27,498	26,056	15,793	8,259	1,283	0,151	0,055	1,870	110,137
Mínimo	0,001	0,006	0,134	0,032	0,042	0,057	0,051	0,007	0,001	0,000	0,000	0,000	2,055
Media	2,085	3,686	8,458	8,401	6,984	5,570	3,052	1,082	0,148	0,019	0,003	0,138	39,627

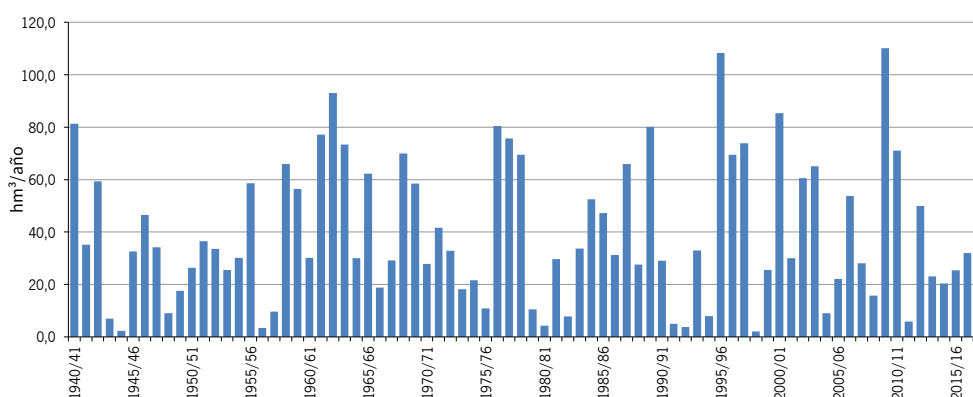
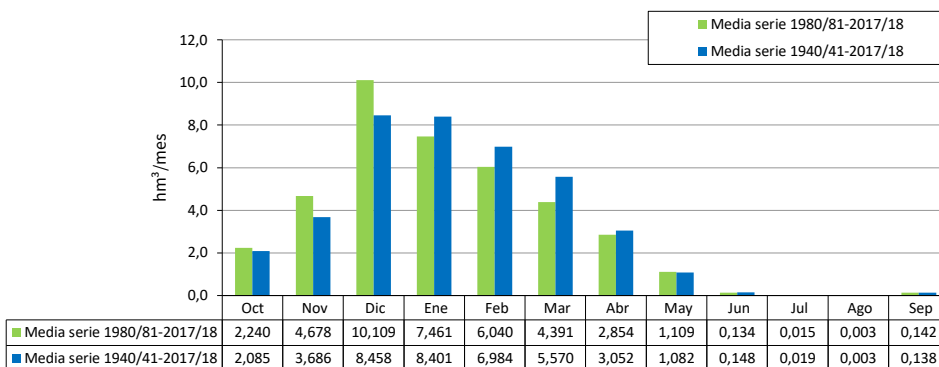
Percentil 1%	0,001	0,006	0,134	0,052	0,104	0,060	0,062	0,009	0,003	0,000	0,000	0,000	2,224
Percentil 5%	0,001	0,018	0,185	0,131	0,245	0,150	0,119	0,029	0,004	0,001	0,000	0,000	4,219
Percentil 10%	0,009	0,070	0,241	0,329	0,366	0,304	0,218	0,071	0,009	0,001	0,000	0,000	7,506
Percentil 25%	0,077	0,323	0,807	1,676	1,089	0,724	0,524	0,207	0,031	0,003	0,000	0,000	20,666
Percentil 50%	0,644	1,365	1,951	4,098	3,759	2,366	1,447	0,405	0,086	0,009	0,001	0,014	32,315
Desviación típica	3,492	4,989	12,014	10,674	7,257	6,514	3,495	1,543	0,190	0,026	0,007	0,349	26,822
Coef. variación	1,675	1,353	1,420	1,271	1,039	1,169	1,145	1,426	1,277	1,384	2,180	2,525	0,677

1980/81-2017/18

Serie para asignación y reserva

[hm <sup>3</sup> ]	Oct	Nov	Dic	Ene	Feb	Mar	Abr	May	Jun	Jul	Ago	Sep	Total
Máximo	16,104	21,932	47,091	51,879	27,498	26,056	15,793	8,259	0,633	0,109	0,025	1,870	110,137
Mínimo	0,001	0,006	0,134	0,032	0,042	0,057	0,051	0,009	0,001	0,000	0,000	0,000	2,055
Media	2,240	4,678	10,109	7,461	6,040	4,391	2,854	1,109	0,134	0,015	0,003	0,142	39,176

Percentil 1%	0,001	0,009	0,141	0,042	0,072	0,058	0,059	0,013	0,002	0,000	0,000	0,000	2,697
Percentil 5%	0,010	0,031	0,161	0,126	0,126	0,086	0,080	0,021	0,003	0,000	0,000	0,000	4,219
Percentil 10%	0,030	0,076	0,327	0,230	0,229	0,140	0,214	0,054	0,006	0,001	0,000	0,000	5,546
Percentil 25%	0,218	0,395	0,865	1,293	0,736	0,553	0,492	0,164	0,021	0,002	0,000	0,000	20,802
Percentil 50%	0,831	2,280	2,169	3,884	3,759	1,088	1,429	0,456	0,091	0,010	0,001	0,012	30,601
Desviación típica	3,634	5,923	14,158	10,140	6,493	6,713	3,396	1,629	0,149	0,020	0,005	0,350	28,828
Coef. variación	1,622	1,266	1,401	1,359	1,075	1,529	1,190	1,468	1,111	1,325	1,722	2,459	0,736







ES064MSPF000135130 Rivera de Santa Eulalia

1940/41-2017/18

Serie completa

[hm <sup>3</sup> ]	Oct	Nov	Dic	Ene	Feb	Mar	Abr	May	Jun	Jul	Ago	Sep	Total
Máximo	13,452	20,618	35,103	41,587	24,074	25,066	13,665	9,710	1,548	0,162	0,036	3,116	89,570
Mínimo	0,001	0,009	0,222	0,062	0,239	0,068	0,060	0,007	0,001	0,000	0,000	0,000	3,370
Media	1,980	3,548	7,602	8,465	6,809	5,488	3,113	1,319	0,167	0,020	0,003	0,176	38,691

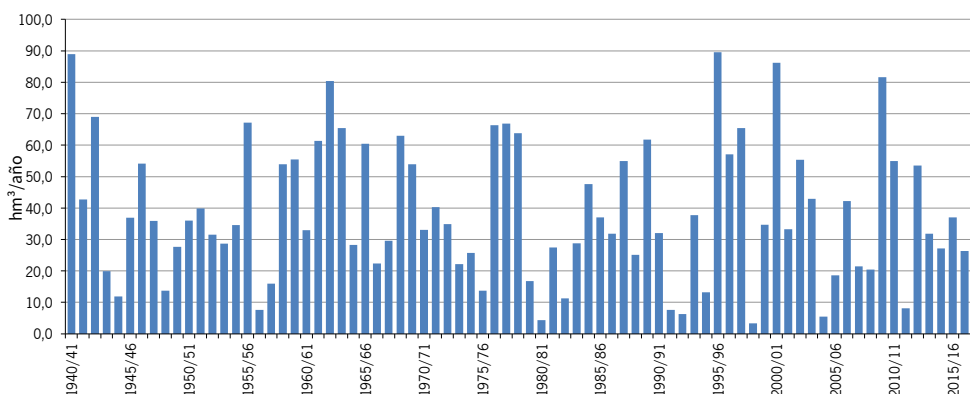
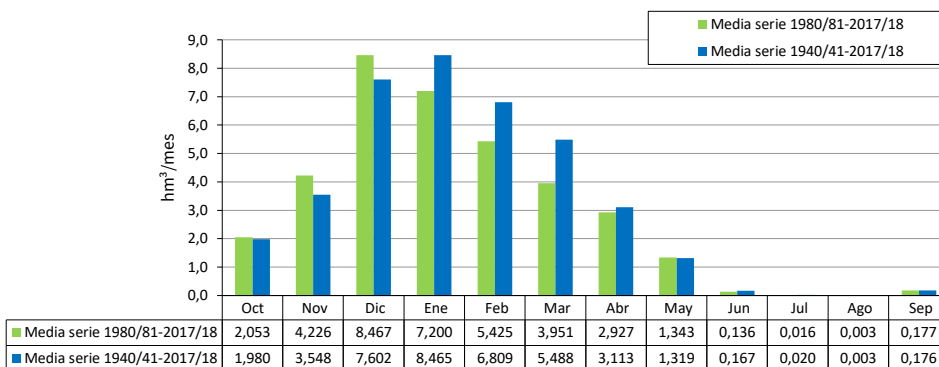
Percentil 1%	0,001	0,010	0,245	0,077	0,242	0,087	0,066	0,008	0,003	0,000	0,000	0,000	4,111
Percentil 5%	0,001	0,023	0,470	0,342	0,372	0,238	0,133	0,030	0,004	0,001	0,000	0,000	7,420
Percentil 10%	0,010	0,065	0,611	0,644	0,764	0,493	0,361	0,075	0,009	0,001	0,000	0,000	11,699
Percentil 25%	0,104	0,472	1,620	2,644	1,982	1,193	0,820	0,258	0,033	0,003	0,000	0,000	23,025
Percentil 50%	0,650	1,995	3,829	5,843	4,930	2,957	1,714	0,590	0,094	0,009	0,001	0,011	34,780
Desviación típica	3,134	4,208	8,709	8,820	6,093	6,141	3,283	1,812	0,230	0,028	0,006	0,494	21,700
Coef. variación	1,583	1,186	1,146	1,042	0,895	1,119	1,055	1,373	1,380	1,397	1,945	2,799	0,561

1980/81-2017/18

Serie para asignación y reserva

[hm <sup>3</sup> ]	Oct	Nov	Dic	Ene	Feb	Mar	Abr	May	Jun	Jul	Ago	Sep	Total
Máximo	13,195	20,618	35,103	41,587	20,409	25,066	12,844	9,710	0,810	0,116	0,032	3,116	89,570
Mínimo	0,001	0,009	0,222	0,062	0,239	0,068	0,060	0,008	0,001	0,000	0,000	0,000	3,370
Media	2,053	4,226	8,467	7,200	5,425	3,951	2,927	1,343	0,136	0,016	0,003	0,177	35,924

Percentil 1%	0,001	0,012	0,233	0,069	0,240	0,077	0,076	0,012	0,002	0,000	0,000	0,000	3,726
Percentil 5%	0,010	0,031	0,309	0,324	0,292	0,138	0,117	0,020	0,004	0,000	0,000	0,000	5,332
Percentil 10%	0,026	0,065	0,543	0,556	0,363	0,232	0,403	0,058	0,007	0,001	0,000	0,000	7,229
Percentil 25%	0,278	0,477	1,635	2,235	1,421	0,543	0,637	0,175	0,022	0,002	0,000	0,000	20,712
Percentil 50%	0,974	2,065	3,624	5,574	4,598	1,228	1,760	0,667	0,096	0,011	0,001	0,010	32,658
Desviación típica	3,089	4,976	10,238	8,353	4,854	6,249	3,082	1,990	0,154	0,022	0,005	0,528	22,615
Coef. variación	1,505	1,178	1,209	1,160	0,895	1,581	1,053	1,482	1,135	1,339	1,978	2,985	0,630





ES064MSPF000119550 Río Odiel II

1940/41-2017/18

Serie completa

[hm <sup>3</sup> ]	Oct	Nov	Dic	Ene	Feb	Mar	Abr	May	Jun	Jul	Ago	Sep	Total
Máximo	16,244	22,264	47,487	52,552	27,874	26,401	15,950	8,400	1,287	0,151	0,055	1,875	111,413
Mínimo	0,001	0,006	0,137	0,032	0,042	0,061	0,052	0,007	0,001	0,000	0,000	0,000	2,120
Media	2,109	3,733	8,568	8,529	7,097	5,647	3,090	1,095	0,149	0,019	0,003	0,139	40,177

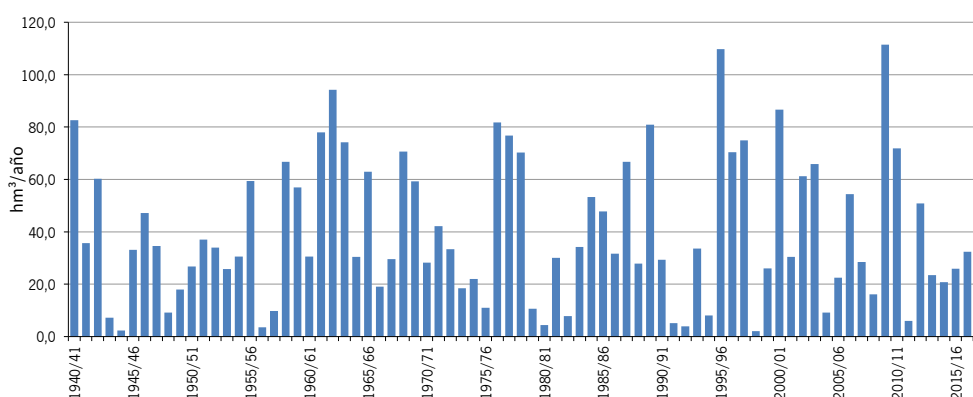
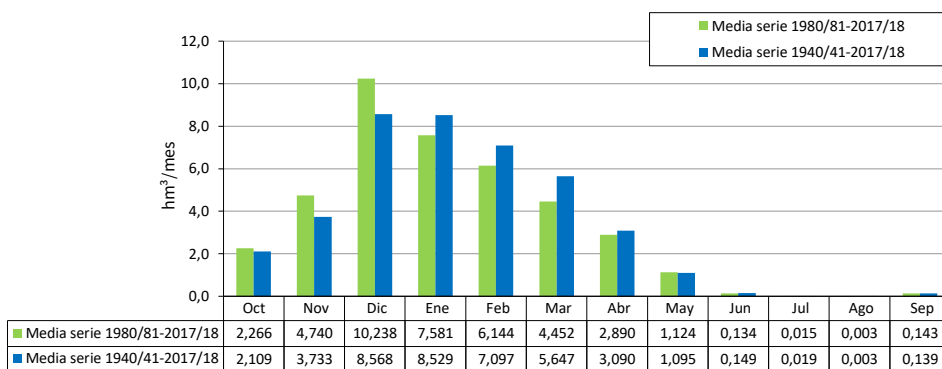
Percentil 1%	0,001	0,006	0,139	0,058	0,118	0,064	0,062	0,009	0,003	0,000	0,000	0,000	2,313
Percentil 5%	0,001	0,018	0,188	0,131	0,267	0,160	0,120	0,029	0,004	0,001	0,000	0,000	4,310
Percentil 10%	0,009	0,070	0,242	0,342	0,386	0,311	0,223	0,071	0,009	0,001	0,000	0,000	7,645
Percentil 25%	0,077	0,327	0,843	1,723	1,139	0,747	0,534	0,207	0,031	0,003	0,000	0,000	21,109
Percentil 50%	0,660	1,377	1,989	4,180	3,849	2,409	1,461	0,410	0,086	0,009	0,001	0,014	32,786
Desviación típica	3,530	5,049	12,144	10,812	7,347	6,598	3,539	1,567	0,190	0,026	0,007	0,351	27,140
Coef. variación	1,674	1,353	1,417	1,268	1,035	1,169	1,145	1,431	1,279	1,384	2,180	2,527	0,676

1980/81-2017/18

Serie para asignación y reserva

[hm <sup>3</sup> ]	Oct	Nov	Dic	Ene	Feb	Mar	Abr	May	Jun	Jul	Ago	Sep	Total
Máximo	16,244	22,264	47,487	52,552	27,874	26,401	15,950	8,400	0,634	0,109	0,025	1,875	111,413
Mínimo	0,001	0,006	0,140	0,032	0,042	0,061	0,052	0,009	0,001	0,000	0,000	0,000	2,120
Media	2,266	4,740	10,238	7,581	6,144	4,452	2,890	1,124	0,134	0,015	0,003	0,143	39,731

Percentil 1%	0,001	0,009	0,148	0,045	0,078	0,063	0,059	0,013	0,002	0,000	0,000	0,000	2,780
Percentil 5%	0,010	0,031	0,166	0,127	0,141	0,093	0,080	0,021	0,003	0,000	0,000	0,000	4,310
Percentil 10%	0,030	0,076	0,337	0,251	0,249	0,150	0,220	0,054	0,006	0,001	0,000	0,000	5,712
Percentil 25%	0,219	0,401	0,900	1,331	0,767	0,575	0,495	0,164	0,021	0,002	0,000	0,000	21,233
Percentil 50%	0,844	2,307	2,231	3,995	3,849	1,108	1,449	0,463	0,091	0,010	0,001	0,012	31,039
Desviación típica	3,673	5,995	14,306	10,267	6,573	6,798	3,436	1,657	0,149	0,020	0,005	0,351	29,161
Coef. variación	1,621	1,265	1,397	1,354	1,070	1,527	1,189	1,474	1,111	1,325	1,722	2,460	0,734





ES064MSPF000134920 Río Odiel III

1940/41-2017/18

Serie completa

[hm <sup>3</sup> ]	Oct	Nov	Dic	Ene	Feb	Mar	Abr	May	Jun	Jul	Ago	Sep	Total
Máximo	30,991	49,062	90,098	105,100	55,357	57,807	30,287	20,807	2,913	0,313	0,091	5,064	221,542
Mínimo	0,001	0,016	0,395	0,094	0,281	0,136	0,112	0,013	0,003	0,000	0,000	0,000	6,303
Media	4,468	7,938	17,817	18,861	15,630	12,412	6,836	2,639	0,318	0,039	0,006	0,326	87,290

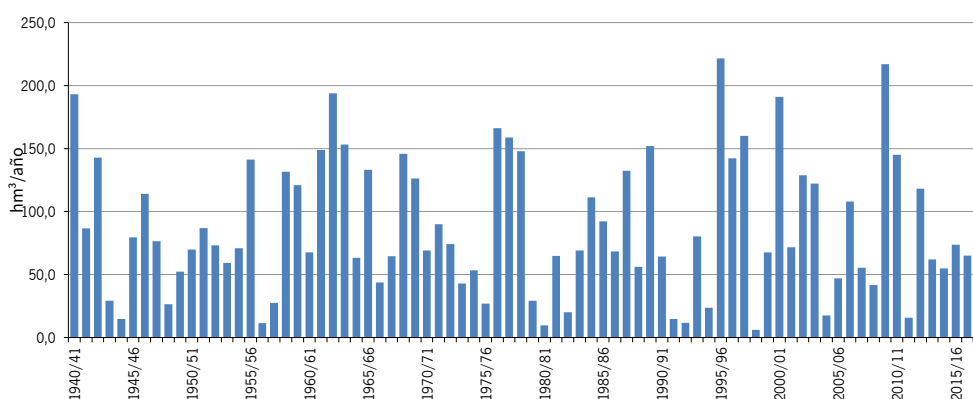
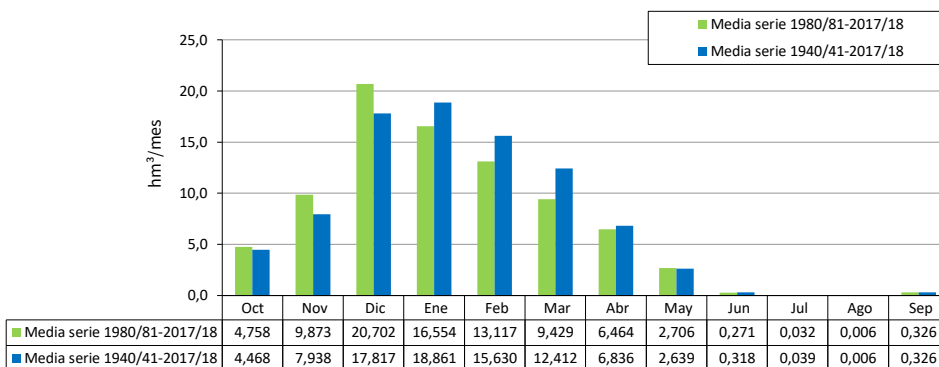
Percentil 1%	0,001	0,016	0,479	0,198	0,434	0,217	0,128	0,017	0,006	0,001	0,000	0,000	8,932
Percentil 5%	0,003	0,041	0,647	0,474	0,830	0,455	0,254	0,060	0,008	0,001	0,000	0,000	14,310
Percentil 10%	0,019	0,124	0,832	1,264	1,358	0,877	0,686	0,146	0,019	0,003	0,000	0,000	19,433
Percentil 25%	0,209	0,829	2,789	4,909	3,435	2,141	1,445	0,501	0,064	0,007	0,001	0,001	52,561
Percentil 50%	1,564	3,818	6,470	11,218	9,657	5,724	3,353	1,104	0,184	0,018	0,003	0,027	72,467
Desviación típica	7,237	10,061	22,872	21,819	14,938	14,204	7,535	3,779	0,422	0,055	0,013	0,864	53,691
Coef. variación	1,620	1,267	1,284	1,157	0,956	1,144	1,102	1,432	1,326	1,391	2,026	2,652	0,615

1980/81-2017/18

Serie para asignación y reserva

[hm <sup>3</sup> ]	Oct	Nov	Dic	Ene	Feb	Mar	Abr	May	Jun	Jul	Ago	Sep	Total
Máximo	30,991	49,062	90,098	105,100	55,357	57,807	30,103	20,807	1,419	0,225	0,053	5,064	221,542
Mínimo	0,001	0,016	0,395	0,094	0,281	0,136	0,112	0,018	0,003	0,000	0,000	0,000	6,303
Media	4,758	9,873	20,702	16,554	13,117	9,429	6,464	2,706	0,271	0,032	0,006	0,326	84,238

Percentil 1%	0,002	0,021	0,436	0,144	0,355	0,175	0,140	0,026	0,004	0,000	0,000	0,000	7,567
Percentil 5%	0,020	0,089	0,531	0,464	0,546	0,307	0,203	0,041	0,007	0,001	0,000	0,000	11,480
Percentil 10%	0,071	0,124	0,896	1,039	0,792	0,437	0,680	0,111	0,013	0,002	0,000	0,000	15,566
Percentil 25%	0,505	0,953	2,863	4,054	2,654	1,519	1,389	0,340	0,043	0,004	0,001	0,001	49,132
Percentil 50%	2,164	4,565	6,829	10,965	9,382	2,574	3,383	1,214	0,188	0,021	0,003	0,023	68,680
Desviación típica	7,358	12,019	26,913	20,586	12,785	14,560	7,157	4,106	0,294	0,042	0,010	0,883	57,078
Coef. variación	1,547	1,217	1,300	1,244	0,975	1,544	1,107	1,517	1,085	1,332	1,748	2,708	0,678





ES064MSPF000135120 Barranco de los Cuarteles

1940/41-2017/18

Serie completa

[hm <sup>3</sup> ]	Oct	Nov	Dic	Ene	Feb	Mar	Abr	May	Jun	Jul	Ago	Sep	Total
Máximo	1,966	3,794	5,874	6,288	3,963	3,523	2,011	1,586	0,134	0,000	0,002	0,254	12,697
Mínimo	0,000	0,000	0,000	0,000	0,000	0,000	0,000	0,000	0,000	0,000	0,000	0,000	0,026
Media	0,240	0,476	0,944	0,957	0,828	0,703	0,380	0,146	0,004	0,000	0,000	0,016	4,695

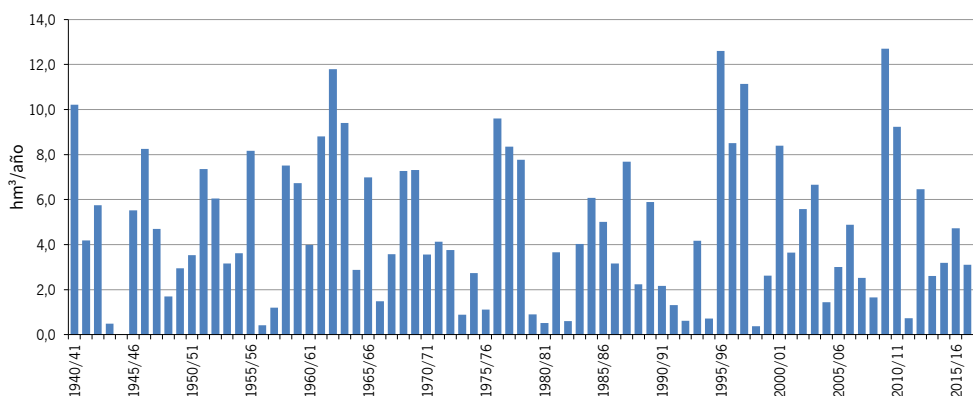
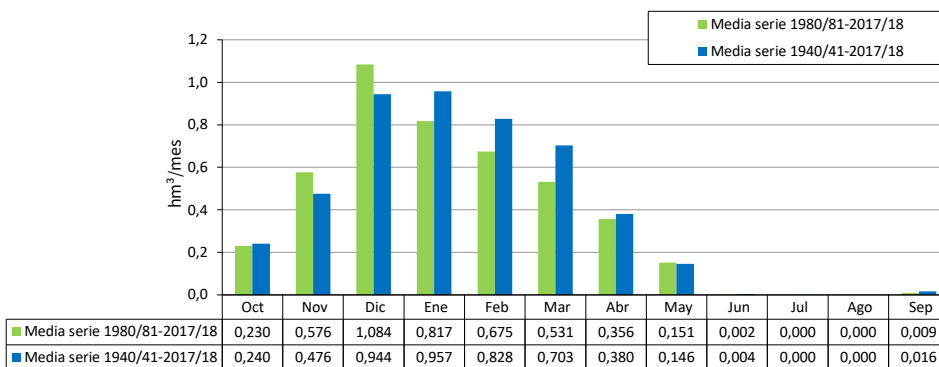
Percentil 1%	0,000	0,000	0,000	0,000	0,000	0,000	0,000	0,000	0,000	0,000	0,000	0,000	0,297
Percentil 5%	0,000	0,000	0,001	0,005	0,002	0,003	0,000	0,000	0,000	0,000	0,000	0,000	0,516
Percentil 10%	0,000	0,000	0,004	0,018	0,011	0,008	0,005	0,000	0,000	0,000	0,000	0,000	0,729
Percentil 25%	0,005	0,009	0,040	0,155	0,091	0,081	0,047	0,001	0,000	0,000	0,000	0,000	2,313
Percentil 50%	0,055	0,155	0,329	0,552	0,430	0,338	0,188	0,032	0,000	0,000	0,000	0,000	4,005
Desviación típica	0,421	0,663	1,356	1,281	0,965	0,880	0,448	0,268	0,017	0,000	0,000	0,051	3,206
Coef. variación	1,752	1,393	1,436	1,339	1,165	1,252	1,179	1,835	3,946	8,234	4,244	3,098	0,683

1980/81-2017/18

Serie para asignación y reserva

[hm <sup>3</sup> ]	Oct	Nov	Dic	Ene	Feb	Mar	Abr	May	Jun	Jul	Ago	Sep	Total
Máximo	1,726	3,794	5,874	6,288	3,801	3,383	1,436	1,586	0,029	0,000	0,002	0,123	12,697
Mínimo	0,000	0,000	0,000	0,000	0,000	0,000	0,002	0,000	0,000	0,000	0,000	0,000	0,378
Media	0,230	0,576	1,084	0,817	0,675	0,531	0,356	0,151	0,002	0,000	0,000	0,009	4,431

Percentil 1%	0,000	0,000	0,000	0,003	0,000	0,000	0,004	0,000	0,000	0,000	0,000	0,000	0,431
Percentil 5%	0,000	0,000	0,001	0,015	0,002	0,000	0,009	0,000	0,000	0,000	0,000	0,000	0,594
Percentil 10%	0,000	0,000	0,004	0,032	0,009	0,003	0,018	0,000	0,000	0,000	0,000	0,000	0,689
Percentil 25%	0,013	0,016	0,042	0,141	0,082	0,054	0,051	0,005	0,000	0,000	0,000	0,000	2,184
Percentil 50%	0,082	0,315	0,336	0,479	0,395	0,168	0,209	0,039	0,000	0,000	0,000	0,000	3,647
Desviación típica	0,389	0,777	1,553	1,146	0,844	0,810	0,379	0,294	0,006	0,000	0,000	0,023	3,310
Coef. variación	1,690	1,349	1,432	1,403	1,251	1,525	1,063	1,941	2,951	0,000	3,392	2,720	0,747







ES064MSPF000119520 Rivera Seca II

1940/41-2017/18

Serie completa

[hm <sup>3</sup> ]	Oct	Nov	Dic	Ene	Feb	Mar	Abr	May	Jun	Jul	Ago	Sep	Total
Máximo	1,745	2,944	4,477	6,082	3,385	3,737	1,813	1,618	0,068	0,000	0,000	0,172	11,898
Mínimo	0,000	0,000	0,000	0,000	0,000	0,000	0,000	0,000	0,000	0,000	0,000	0,000	0,038
Media	0,139	0,221	0,689	0,852	0,767	0,638	0,344	0,132	0,002	0,000	0,000	0,005	3,790

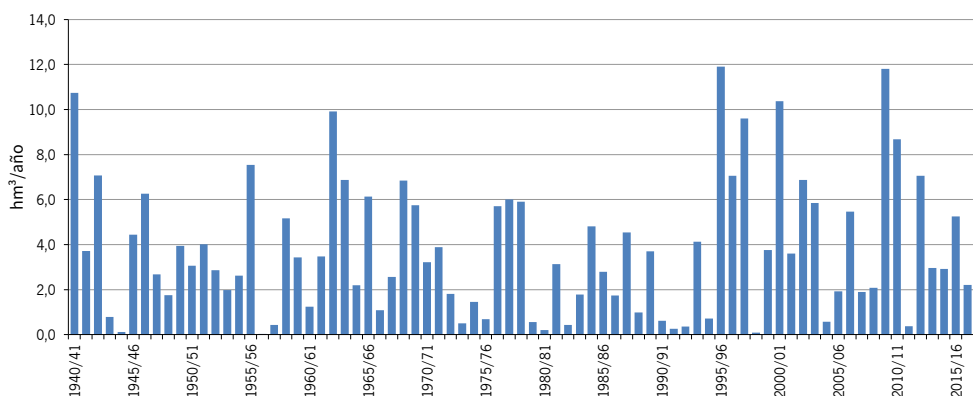
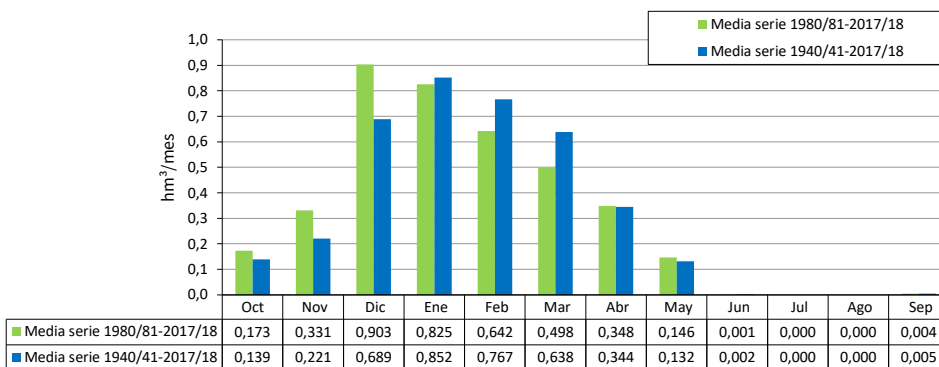
Percentil 1%	0,000	0,000	0,000	0,000	0,001	0,000	0,000	0,000	0,000	0,000	0,000	0,000	0,083
Percentil 5%	0,000	0,000	0,000	0,001	0,003	0,003	0,000	0,000	0,000	0,000	0,000	0,000	0,258
Percentil 10%	0,000	0,000	0,000	0,022	0,015	0,008	0,001	0,000	0,000	0,000	0,000	0,000	0,434
Percentil 25%	0,000	0,000	0,009	0,070	0,067	0,061	0,017	0,000	0,000	0,000	0,000	0,000	1,532
Percentil 50%	0,004	0,048	0,162	0,496	0,426	0,245	0,108	0,014	0,000	0,000	0,000	0,000	3,177
Desviación típica	0,328	0,443	1,059	1,201	0,865	0,850	0,473	0,264	0,010	0,000	0,000	0,023	2,985
Coef. variación	2,354	2,002	1,537	1,409	1,127	1,332	1,372	2,005	4,072	0,000	0,000	4,612	0,788

1980/81-2017/18

Serie para asignación y reserva

[hm <sup>3</sup> ]	Oct	Nov	Dic	Ene	Feb	Mar	Abr	May	Jun	Jul	Ago	Sep	Total
Máximo	1,444	2,944	4,477	6,082	3,385	3,737	1,522	1,618	0,041	0,000	0,000	0,104	11,898
Mínimo	0,000	0,000	0,000	0,000	0,000	0,000	0,000	0,000	0,000	0,000	0,000	0,000	0,096
Media	0,173	0,331	0,903	0,825	0,642	0,498	0,348	0,146	0,001	0,000	0,000	0,004	3,872

Percentil 1%	0,000	0,000	0,000	0,000	0,001	0,000	0,000	0,000	0,000	0,000	0,000	0,000	0,137
Percentil 5%	0,000	0,000	0,001	0,001	0,003	0,001	0,000	0,000	0,000	0,000	0,000	0,000	0,258
Percentil 10%	0,000	0,000	0,003	0,019	0,004	0,004	0,003	0,000	0,000	0,000	0,000	0,000	0,367
Percentil 25%	0,000	0,001	0,022	0,049	0,076	0,018	0,042	0,000	0,000	0,000	0,000	0,000	1,175
Percentil 50%	0,022	0,096	0,233	0,536	0,404	0,149	0,152	0,039	0,000	0,000	0,000	0,000	3,047
Desviación típica	0,359	0,591	1,313	1,175	0,765	0,886	0,433	0,299	0,007	0,000	0,000	0,017	3,320
Coef. variación	2,071	1,786	1,454	1,424	1,192	1,777	1,242	2,046	5,741	0,000	0,000	4,039	0,857





ES064MSPF000119530 Rivera Seca I

1940/41-2017/18

Serie completa

[hm <sup>3</sup> ]	Oct	Nov	Dic	Ene	Feb	Mar	Abr	May	Jun	Jul	Ago	Sep	Total
Máximo	2,396	4,408	6,453	8,761	5,099	5,398	2,670	2,441	0,105	0,000	0,000	0,292	17,633
Mínimo	0,000	0,000	0,000	0,000	0,000	0,000	0,000	0,000	0,000	0,000	0,000	0,000	0,040
Media	0,198	0,322	1,000	1,202	1,076	0,907	0,497	0,187	0,003	0,000	0,000	0,007	5,398

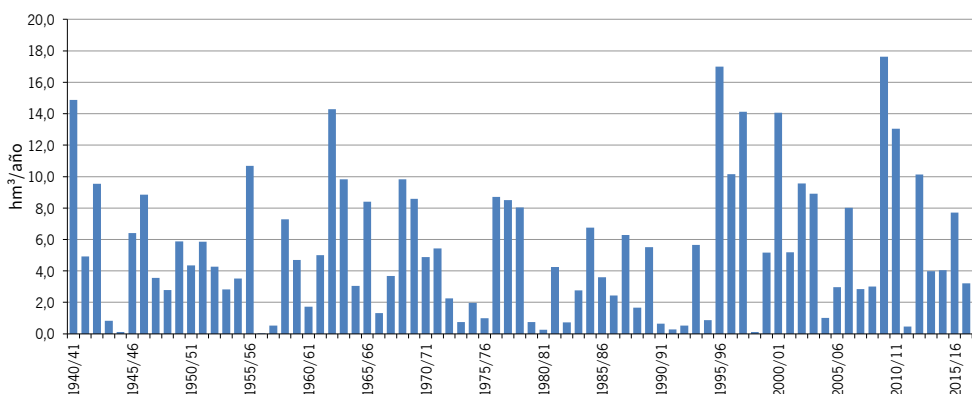
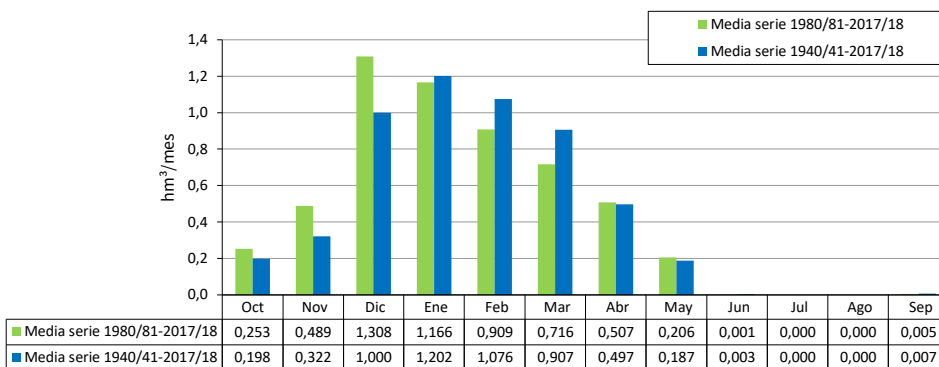
Percentil 1%	0,000	0,000	0,000	0,000	0,001	0,001	0,000	0,000	0,000	0,000	0,000	0,000	0,104
Percentil 5%	0,000	0,000	0,000	0,001	0,003	0,003	0,000	0,000	0,000	0,000	0,000	0,000	0,284
Percentil 10%	0,000	0,000	0,000	0,024	0,015	0,010	0,002	0,000	0,000	0,000	0,000	0,000	0,618
Percentil 25%	0,000	0,000	0,010	0,080	0,073	0,073	0,024	0,000	0,000	0,000	0,000	0,000	2,043
Percentil 50%	0,005	0,062	0,225	0,642	0,590	0,326	0,127	0,015	0,000	0,000	0,000	0,000	4,526
Desviación típica	0,464	0,655	1,553	1,727	1,251	1,224	0,686	0,389	0,014	0,000	0,000	0,036	4,299
Coef. variación	2,347	2,037	1,553	1,437	1,163	1,350	1,382	2,081	4,410	0,000	0,000	4,925	0,796

1980/81-2017/18

Serie para asignación y reserva

[hm <sup>3</sup> ]	Oct	Nov	Dic	Ene	Feb	Mar	Abr	May	Jun	Jul	Ago	Sep	Total
Máximo	2,080	4,408	6,453	8,761	5,099	5,398	2,168	2,441	0,048	0,000	0,000	0,113	17,633
Mínimo	0,000	0,000	0,000	0,000	0,000	0,000	0,000	0,000	0,000	0,000	0,000	0,000	0,124
Media	0,253	0,489	1,308	1,166	0,909	0,716	0,507	0,206	0,001	0,000	0,000	0,005	5,560

Percentil 1%	0,000	0,000	0,000	0,000	0,001	0,000	0,000	0,000	0,000	0,000	0,000	0,000	0,172
Percentil 5%	0,000	0,000	0,001	0,001	0,003	0,001	0,000	0,000	0,000	0,000	0,000	0,000	0,284
Percentil 10%	0,000	0,000	0,004	0,022	0,004	0,004	0,005	0,000	0,000	0,000	0,000	0,000	0,510
Percentil 25%	0,001	0,001	0,024	0,058	0,085	0,030	0,052	0,000	0,000	0,000	0,000	0,000	1,859
Percentil 50%	0,026	0,157	0,323	0,722	0,542	0,181	0,241	0,053	0,000	0,000	0,000	0,000	4,149
Desviación típica	0,516	0,875	1,924	1,677	1,130	1,285	0,633	0,439	0,008	0,000	0,000	0,019	4,813
Coef. variación	2,038	1,790	1,471	1,439	1,243	1,794	1,248	2,136	5,787	0,000	0,000	3,745	0,866





ES064MSPF000135110 Rivera Escalada I

1940/41-2017/18

Serie completa

[hm <sup>3</sup> ]	Oct	Nov	Dic	Ene	Feb	Mar	Abr	May	Jun	Jul	Ago	Sep	Total
Máximo	8,331	11,075	16,460	22,116	16,163	12,831	7,859	5,002	0,601	0,034	0,015	1,547	47,263
Mínimo	0,000	0,001	0,058	0,022	0,042	0,013	0,014	0,001	0,000	0,000	0,000	0,000	1,573
Media	1,042	1,633	3,447	4,278	3,632	2,802	1,630	0,644	0,057	0,004	0,001	0,109	19,280

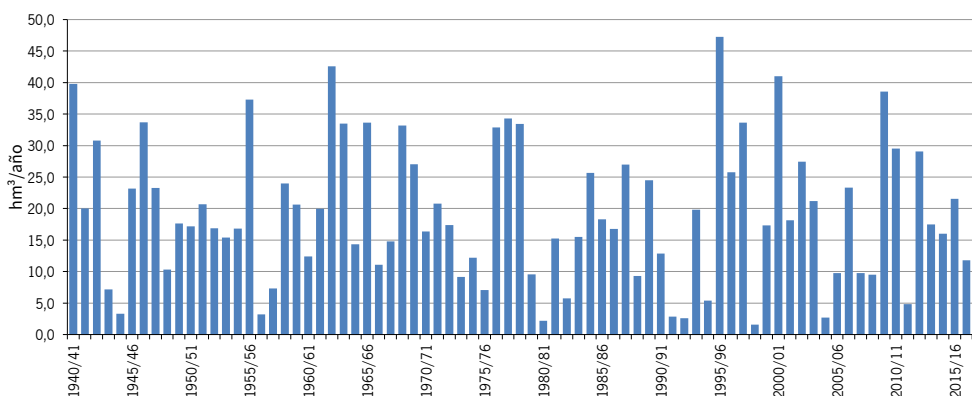
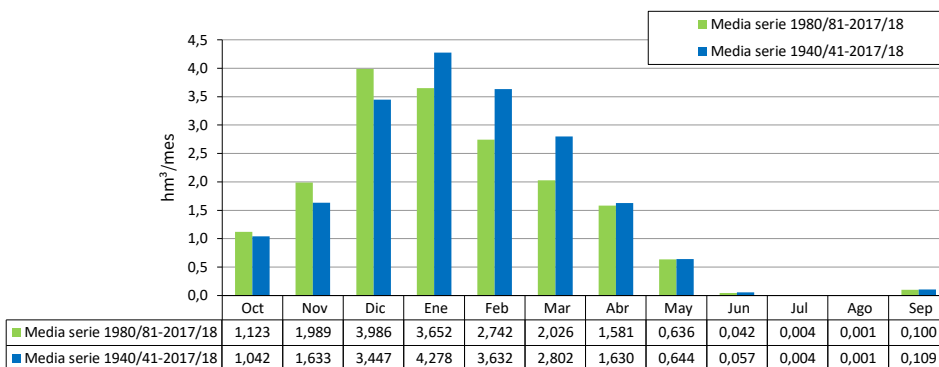
Percentil 1%	0,000	0,001	0,059	0,023	0,061	0,031	0,014	0,002	0,001	0,000	0,000	0,000	2,042
Percentil 5%	0,000	0,006	0,100	0,150	0,147	0,099	0,059	0,008	0,001	0,000	0,000	0,000	2,838
Percentil 10%	0,001	0,017	0,189	0,337	0,281	0,195	0,128	0,018	0,003	0,000	0,000	0,000	5,216
Percentil 25%	0,022	0,201	0,577	1,291	1,140	0,684	0,302	0,066	0,007	0,001	0,000	0,000	10,515
Percentil 50%	0,257	0,715	1,642	3,122	2,509	1,769	0,745	0,226	0,025	0,002	0,000	0,003	17,561
Desviación típica	1,777	2,089	4,010	4,396	3,456	3,010	1,873	0,976	0,106	0,006	0,002	0,302	10,976
Coef. variación	1,705	1,279	1,163	1,027	0,951	1,074	1,149	1,516	1,861	1,394	2,743	2,758	0,569

1980/81-2017/18

Serie para asignación y reserva

[hm <sup>3</sup> ]	Oct	Nov	Dic	Ene	Feb	Mar	Abr	May	Jun	Jul	Ago	Sep	Total
Máximo	8,280	11,075	16,460	22,116	10,095	12,831	7,263	5,002	0,601	0,024	0,015	1,547	47,263
Mínimo	0,000	0,002	0,058	0,022	0,042	0,013	0,014	0,002	0,000	0,000	0,000	0,000	1,573
Media	1,123	1,989	3,986	3,652	2,742	2,026	1,581	0,636	0,042	0,004	0,001	0,100	17,882

Percentil 1%	0,000	0,002	0,058	0,022	0,051	0,022	0,031	0,003	0,000	0,000	0,000	0,000	1,798
Percentil 5%	0,002	0,008	0,074	0,143	0,104	0,044	0,150	0,008	0,001	0,000	0,000	0,000	2,562
Percentil 10%	0,006	0,013	0,141	0,300	0,143	0,093	0,182	0,014	0,001	0,000	0,000	0,000	2,814
Percentil 25%	0,103	0,204	0,582	0,956	0,891	0,316	0,320	0,040	0,005	0,000	0,000	0,000	9,560
Percentil 50%	0,402	0,906	1,698	2,910	2,370	0,869	0,825	0,254	0,025	0,002	0,000	0,005	17,412
Desviación típica	1,861	2,566	4,733	4,221	2,489	3,012	1,709	1,009	0,096	0,005	0,002	0,282	11,344
Coef. variación	1,656	1,290	1,187	1,156	0,908	1,487	1,081	1,586	2,280	1,371	2,806	2,809	0,634





ES064MSPF000135100 Rivera Escalada II

1940/41-2017/18

Serie completa

[hm <sup>3</sup> ]	Oct	Nov	Dic	Ene	Feb	Mar	Abr	May	Jun	Jul	Ago	Sep	Total
Máximo	10,953	15,389	22,569	30,684	20,549	17,674	9,841	7,187	0,715	0,034	0,016	1,939	63,957
Mínimo	0,000	0,001	0,059	0,022	0,042	0,013	0,014	0,001	0,000	0,000	0,000	0,000	1,720
Media	1,275	1,979	4,483	5,473	4,599	3,636	2,093	0,803	0,060	0,004	0,001	0,123	24,528

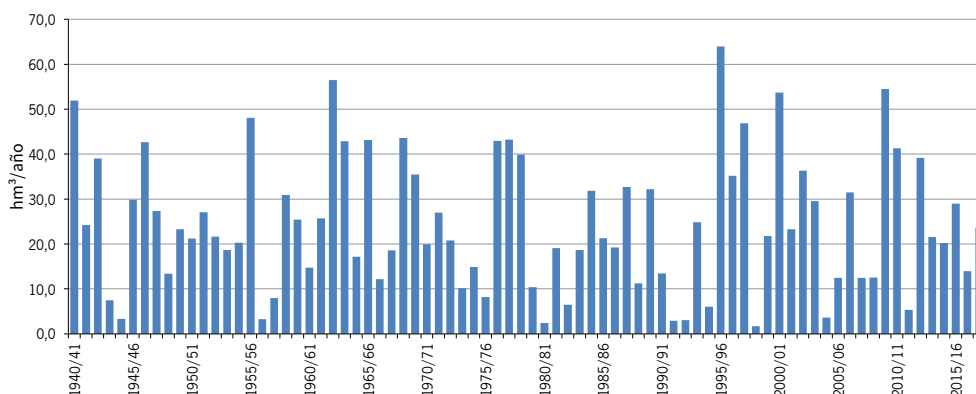
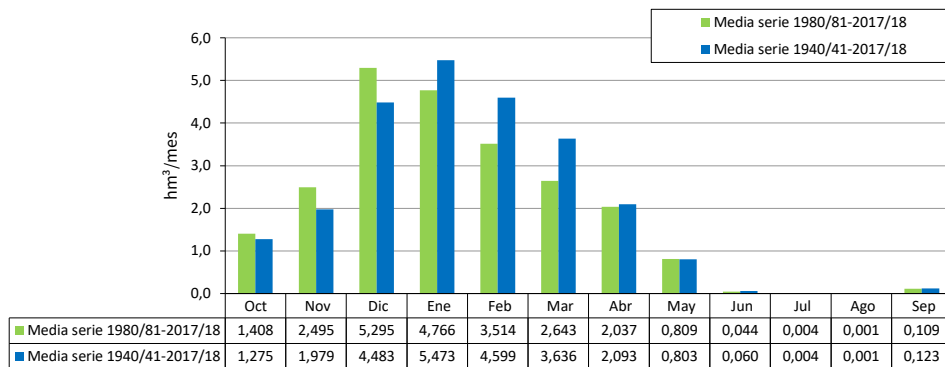
Percentil 1%	0,000	0,001	0,060	0,023	0,061	0,032	0,014	0,002	0,001	0,000	0,000	0,000	2,248
Percentil 5%	0,000	0,006	0,100	0,150	0,147	0,101	0,065	0,008	0,001	0,000	0,000	0,000	3,199
Percentil 10%	0,002	0,017	0,191	0,358	0,288	0,197	0,130	0,018	0,003	0,000	0,000	0,000	5,812
Percentil 25%	0,022	0,203	0,587	1,401	1,250	0,746	0,342	0,066	0,007	0,001	0,000	0,000	12,711
Percentil 50%	0,271	0,851	1,838	3,947	3,181	2,279	0,886	0,254	0,026	0,002	0,000	0,004	21,705
Desviación típica	2,277	2,726	5,511	5,965	4,569	4,088	2,479	1,306	0,119	0,006	0,002	0,350	14,893
Coef. variación	1,786	1,377	1,229	1,090	0,993	1,124	1,185	1,627	1,993	1,394	2,741	2,855	0,607

1980/81-2017/18

Serie para asignación y reserva

[hm <sup>3</sup> ]	Oct	Nov	Dic	Ene	Feb	Mar	Abr	May	Jun	Jul	Ago	Sep	Total
Máximo	10,527	15,389	22,569	30,684	14,551	17,674	9,043	7,187	0,651	0,024	0,015	1,722	63,957
Mínimo	0,000	0,002	0,059	0,022	0,042	0,013	0,014	0,002	0,000	0,000	0,000	0,000	1,720
Media	1,408	2,495	5,295	4,766	3,514	2,643	2,037	0,809	0,044	0,004	0,001	0,109	23,125

Percentil 1%	0,000	0,002	0,059	0,022	0,051	0,022	0,031	0,003	0,000	0,000	0,000	0,000	1,974
Percentil 5%	0,002	0,009	0,075	0,144	0,104	0,045	0,160	0,008	0,001	0,000	0,000	0,000	2,845
Percentil 10%	0,006	0,013	0,153	0,328	0,143	0,095	0,204	0,014	0,001	0,000	0,000	0,000	3,428
Percentil 25%	0,104	0,212	0,602	1,079	0,967	0,354	0,354	0,040	0,005	0,000	0,000	0,000	12,442
Percentil 50%	0,492	1,055	2,036	3,482	3,120	1,030	0,921	0,311	0,026	0,002	0,000	0,006	21,420
Desviación típica	2,413	3,420	6,578	5,791	3,413	4,089	2,268	1,390	0,104	0,005	0,002	0,311	15,725
Coef. variación	1,714	1,371	1,242	1,215	0,971	1,547	1,114	1,718	2,386	1,371	2,769	2,838	0,680







1940/41-2017/18 ES064MSPF000135080 Rivera de Olivarga I

Serie completa

[hm <sup>3</sup> ]	Oct	Nov	Dic	Ene	Feb	Mar	Abr	May	Jun	Jul	Ago	Sep	Total
Máximo	15,234	17,421	31,556	33,807	21,523	18,887	10,451	8,461	1,800	0,034	0,036	2,925	71,651
Mínimo	0,000	0,001	0,027	0,010	0,013	0,013	0,013	0,001	0,000	0,000	0,000	0,000	0,756
Media	1,595	2,615	4,907	5,243	4,803	3,674	2,174	0,906	0,092	0,004	0,002	0,155	26,168

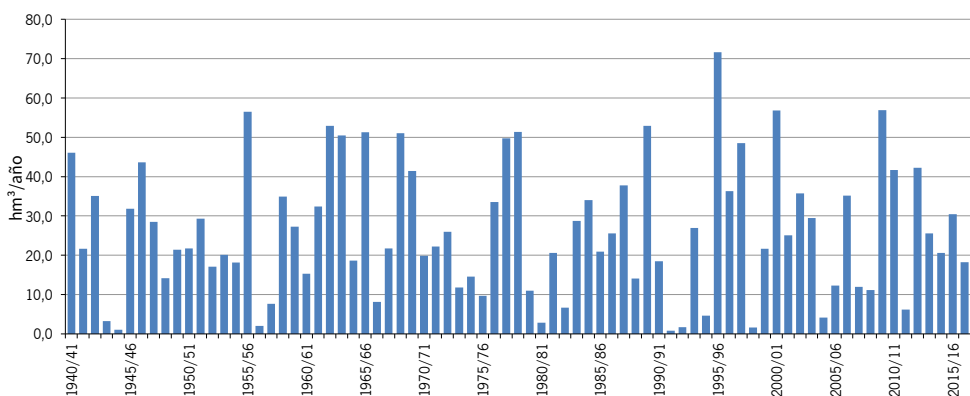
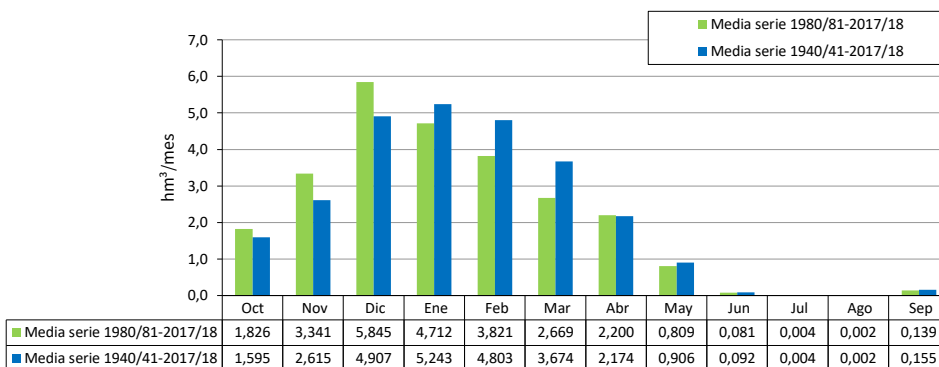
Percentil 1%	0,000	0,001	0,027	0,010	0,020	0,013	0,014	0,003	0,001	0,000	0,000	0,000	0,994
Percentil 5%	0,000	0,006	0,068	0,035	0,043	0,042	0,066	0,009	0,002	0,000	0,000	0,000	1,970
Percentil 10%	0,003	0,018	0,133	0,127	0,124	0,080	0,081	0,018	0,003	0,000	0,000	0,000	4,474
Percentil 25%	0,029	0,128	0,443	0,891	0,735	0,363	0,284	0,057	0,008	0,001	0,000	0,000	14,085
Percentil 50%	0,325	0,950	1,922	3,180	2,913	1,918	0,803	0,247	0,023	0,002	0,000	0,004	23,640
Desviación típica	3,029	3,862	6,577	6,275	5,166	4,319	2,629	1,543	0,272	0,006	0,005	0,455	16,546
Coef. variación	1,900	1,477	1,340	1,197	1,076	1,175	1,209	1,702	2,970	1,383	3,304	2,939	0,632

1980/81-2017/18

Serie para asignación y reserva

[hm <sup>3</sup> ]	Oct	Nov	Dic	Ene	Feb	Mar	Abr	May	Jun	Jul	Ago	Sep	Total
Máximo	14,644	17,421	31,556	33,807	16,670	18,887	10,451	7,539	1,800	0,025	0,036	1,611	71,651
Mínimo	0,000	0,001	0,027	0,010	0,013	0,013	0,013	0,003	0,000	0,000	0,000	0,000	0,756
Media	1,826	3,341	5,845	4,712	3,821	2,669	2,200	0,809	0,081	0,004	0,002	0,139	25,448

Percentil 1%	0,000	0,002	0,027	0,010	0,017	0,013	0,033	0,004	0,000	0,000	0,000	0,000	1,075
Percentil 5%	0,003	0,007	0,054	0,030	0,032	0,020	0,082	0,009	0,001	0,000	0,000	0,000	1,658
Percentil 10%	0,007	0,018	0,097	0,080	0,043	0,041	0,103	0,016	0,001	0,000	0,000	0,000	3,754
Percentil 25%	0,085	0,097	0,386	0,578	0,426	0,117	0,227	0,040	0,005	0,001	0,000	0,000	12,061
Percentil 50%	0,471	1,384	1,860	2,943	2,797	0,685	0,909	0,251	0,022	0,002	0,000	0,008	25,290
Desviación típica	3,122	4,688	7,990	6,359	3,895	4,437	2,628	1,464	0,289	0,005	0,006	0,347	17,459
Coef. variación	1,710	1,403	1,367	1,349	1,020	1,663	1,195	1,810	3,583	1,388	3,351	2,498	0,686





ES064MSPF000135090 Rivera de Olivarga II

1940/41-2017/18

Serie completa

[hm <sup>3</sup> ]	Oct	Nov	Dic	Ene	Feb	Mar	Abr	May	Jun	Jul	Ago	Sep	Total
Máximo	19,129	21,834	39,741	43,019	27,186	24,143	12,910	10,536	2,083	0,034	0,038	3,566	90,558
Mínimo	0,000	0,001	0,032	0,010	0,015	0,013	0,013	0,001	0,000	0,000	0,000	0,000	0,914
Media	1,921	3,163	6,146	6,671	6,031	4,692	2,756	1,108	0,100	0,004	0,002	0,179	32,772

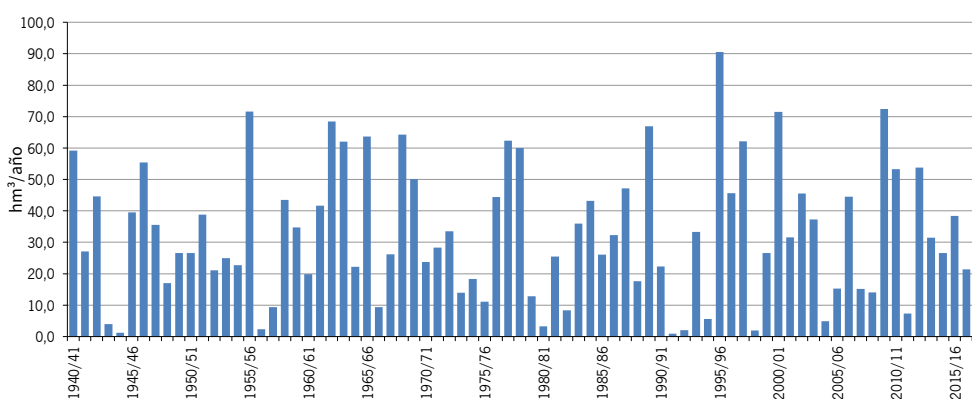
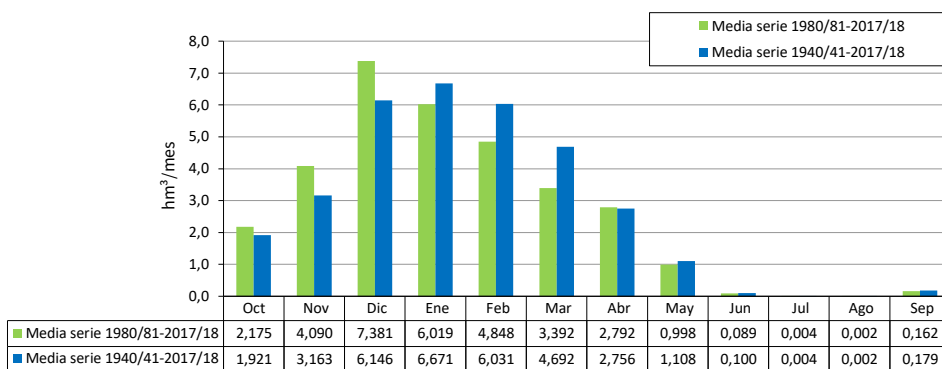
Percentil 1%	0,000	0,001	0,033	0,011	0,023	0,014	0,014	0,003	0,001	0,000	0,000	0,000	1,150
Percentil 5%	0,000	0,006	0,070	0,038	0,051	0,048	0,069	0,009	0,002	0,000	0,000	0,000	2,286
Percentil 10%	0,003	0,018	0,149	0,144	0,138	0,103	0,086	0,018	0,003	0,000	0,000	0,000	5,377
Percentil 25%	0,034	0,140	0,496	1,070	0,960	0,447	0,340	0,060	0,008	0,001	0,000	0,000	17,169
Percentil 50%	0,392	1,056	2,401	4,012	3,565	2,395	0,957	0,268	0,026	0,002	0,000	0,004	29,938
Desviación típica	3,726	4,768	8,269	7,948	6,466	5,519	3,358	1,921	0,309	0,006	0,006	0,538	20,988
Coef. variación	1,940	1,508	1,345	1,191	1,072	1,176	1,218	1,734	3,105	1,384	3,418	3,004	0,640

1980/81-2017/18

Serie para asignación y reserva

[hm <sup>3</sup> ]	Oct	Nov	Dic	Ene	Feb	Mar	Abr	May	Jun	Jul	Ago	Sep	Total
Máximo	17,890	21,834	39,741	43,019	21,244	24,143	12,910	9,457	2,083	0,025	0,038	1,950	90,558
Mínimo	0,000	0,001	0,032	0,010	0,015	0,013	0,013	0,004	0,000	0,000	0,000	0,000	0,914
Media	2,175	4,090	7,381	6,019	4,848	3,392	2,792	0,998	0,089	0,004	0,002	0,162	31,952

Percentil 1%	0,000	0,002	0,033	0,011	0,019	0,013	0,038	0,004	0,000	0,000	0,000	0,000	1,292
Percentil 5%	0,003	0,008	0,056	0,035	0,036	0,026	0,094	0,009	0,001	0,000	0,000	0,000	2,006
Percentil 10%	0,007	0,018	0,115	0,097	0,050	0,047	0,127	0,016	0,001	0,000	0,000	0,000	4,386
Percentil 25%	0,094	0,106	0,472	0,702	0,561	0,143	0,264	0,040	0,005	0,001	0,000	0,000	15,171
Percentil 50%	0,566	1,580	2,373	3,815	3,478	0,924	1,117	0,301	0,023	0,002	0,000	0,009	31,553
Desviación típica	3,793	5,839	10,085	8,103	4,959	5,589	3,334	1,841	0,335	0,005	0,006	0,411	22,221
Coef. variación	1,744	1,428	1,366	1,346	1,023	1,648	1,194	1,844	3,758	1,391	3,416	2,531	0,695





ES064MSPF000206700 Embalse de Sotiel-Olivargas

1940/41-2017/18

Serie completa

[hm <sup>3</sup> ]	Oct	Nov	Dic	Ene	Feb	Mar	Abr	May	Jun	Jul	Ago	Sep	Total
Máximo	12,324	15,823	36,220	45,705	23,066	19,296	11,042	7,487	1,424	0,001	0,035	1,280	84,633
Mínimo	0,000	0,000	0,000	0,000	0,000	0,000	0,000	0,000	0,000	0,000	0,000	0,000	0,198
Media	1,388	2,537	6,075	6,013	4,985	4,265	2,289	0,833	0,043	0,000	0,001	0,077	28,505

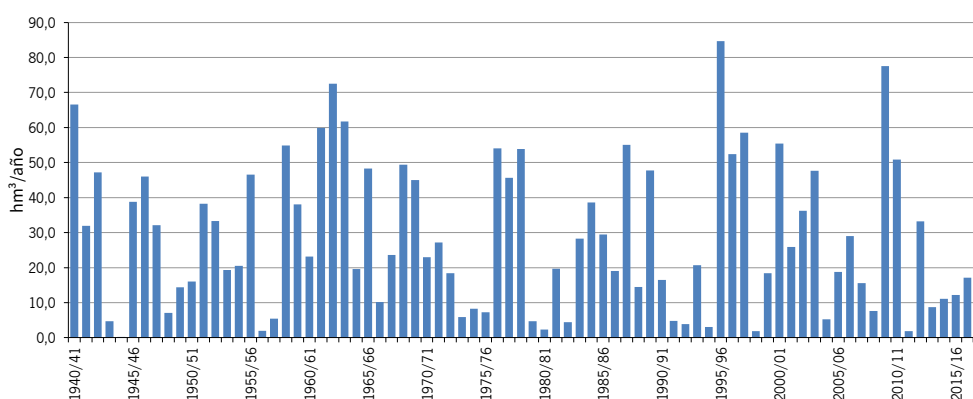
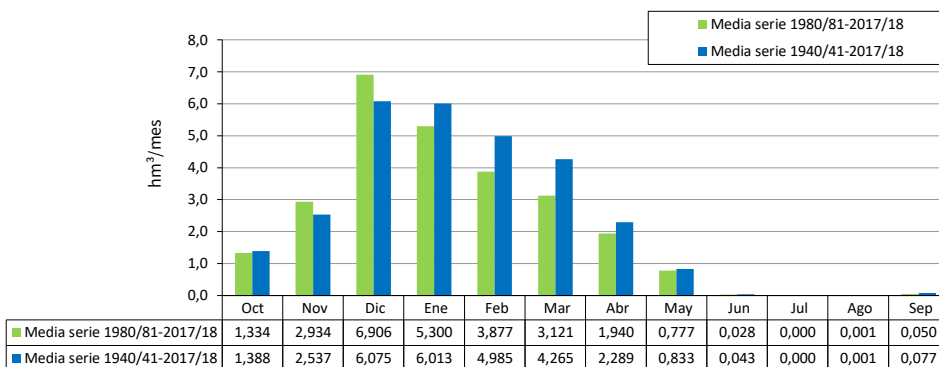
Percentil 1%	0,000	0,000	0,000	0,000	0,000	0,000	0,000	0,000	0,000	0,000	0,000	0,000	1,488
Percentil 5%	0,000	0,000	0,000	0,002	0,001	0,020	0,000	0,000	0,000	0,000	0,000	0,000	2,252
Percentil 10%	0,000	0,000	0,001	0,028	0,020	0,070	0,013	0,000	0,000	0,000	0,000	0,000	4,634
Percentil 25%	0,005	0,016	0,081	0,533	0,493	0,532	0,214	0,000	0,000	0,000	0,000	0,000	10,433
Percentil 50%	0,204	0,776	1,109	2,558	2,337	1,912	1,010	0,061	0,000	0,000	0,000	0,000	23,078
Desviación típica	2,575	3,642	9,164	8,780	5,852	4,994	2,882	1,586	0,177	0,000	0,005	0,236	20,935
Coef. variación	1,856	1,435	1,508	1,460	1,174	1,171	1,259	1,904	4,071	7,188	4,744	3,073	0,734

1980/81-2017/18

Serie para asignación y reserva

[hm <sup>3</sup> ]	Oct	Nov	Dic	Ene	Feb	Mar	Abr	May	Jun	Jul	Ago	Sep	Total
Máximo	9,594	15,823	36,220	45,705	21,658	17,764	10,424	6,892	0,388	0,000	0,035	0,719	84,633
Mínimo	0,000	0,000	0,000	0,000	0,000	0,000	0,000	0,000	0,000	0,000	0,000	0,000	1,873
Media	1,334	2,934	6,906	5,300	3,877	3,121	1,940	0,777	0,028	0,000	0,001	0,050	26,267

Percentil 1%	0,000	0,000	0,000	0,000	0,000	0,007	0,001	0,000	0,000	0,000	0,000	0,000	1,874
Percentil 5%	0,000	0,000	0,000	0,010	0,011	0,018	0,021	0,000	0,000	0,000	0,000	0,000	2,247
Percentil 10%	0,000	0,000	0,001	0,062	0,020	0,058	0,027	0,000	0,000	0,000	0,000	0,000	3,637
Percentil 25%	0,021	0,016	0,087	0,525	0,472	0,278	0,225	0,001	0,000	0,000	0,000	0,000	9,279
Percentil 50%	0,436	1,142	1,124	2,088	2,167	1,112	1,010	0,088	0,000	0,000	0,000	0,000	19,340
Desviación típica	2,348	4,006	10,405	8,621	4,900	4,325	2,311	1,440	0,088	0,000	0,006	0,140	21,596
Coef. variación	1,760	1,365	1,507	1,627	1,264	1,386	1,191	1,854	3,138	0,000	4,329	2,812	0,822





ES064MSPF000119510 Rivera de Olivarga III

1940/41-2017/18

Serie completa

[hm <sup>3</sup> ]	Oct	Nov	Dic	Ene	Feb	Mar	Abr	May	Jun	Jul	Ago	Sep	Total
Máximo	26,108	30,289	54,563	60,797	36,465	32,820	16,734	13,523	2,185	0,034	0,044	4,808	123,182
Mínimo	0,000	0,001	0,035	0,010	0,015	0,013	0,013	0,001	0,000	0,000	0,000	0,000	0,979
Media	2,393	3,962	8,031	8,822	7,728	6,100	3,557	1,348	0,103	0,004	0,002	0,219	42,269

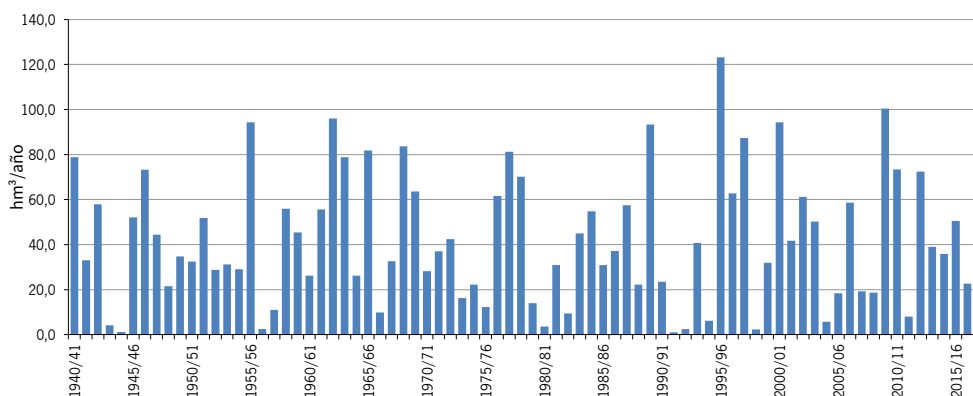
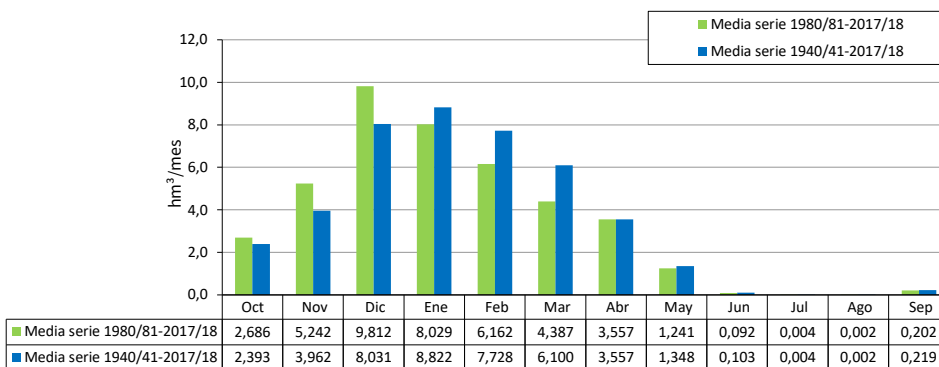
Percentil 1%	0,000	0,001	0,035	0,011	0,023	0,014	0,014	0,003	0,001	0,000	0,000	0,000	1,188
Percentil 5%	0,000	0,006	0,070	0,038	0,052	0,048	0,073	0,009	0,002	0,000	0,000	0,000	2,469
Percentil 10%	0,003	0,018	0,154	0,145	0,140	0,118	0,089	0,018	0,003	0,000	0,000	0,000	6,081
Percentil 25%	0,036	0,151	0,518	1,263	1,127	0,504	0,366	0,061	0,008	0,001	0,000	0,000	21,686
Percentil 50%	0,461	1,111	3,079	5,218	3,991	3,005	1,183	0,272	0,026	0,002	0,000	0,004	36,975
Desviación típica	4,806	6,302	11,193	10,907	8,567	7,311	4,436	2,479	0,323	0,006	0,007	0,695	28,652
Coef. variación	2,008	1,590	1,394	1,236	1,109	1,199	1,247	1,839	3,151	1,384	3,667	3,172	0,678

1980/81-2017/18

Serie para asignación y reserva

[hm <sup>3</sup> ]	Oct	Nov	Dic	Ene	Feb	Mar	Abr	May	Jun	Jul	Ago	Sep	Total
Máximo	22,472	30,289	54,563	60,797	29,671	32,820	15,054	12,860	2,185	0,025	0,044	2,665	123,182
Mínimo	0,000	0,001	0,035	0,010	0,015	0,013	0,013	0,004	0,000	0,000	0,000	0,000	0,979
Media	2,686	5,242	9,812	8,029	6,162	4,387	3,557	1,241	0,092	0,004	0,002	0,202	41,416

Percentil 1%	0,000	0,002	0,035	0,011	0,019	0,013	0,039	0,004	0,000	0,000	0,000	0,000	1,463
Percentil 5%	0,003	0,008	0,056	0,035	0,036	0,028	0,096	0,010	0,001	0,000	0,000	0,000	2,444
Percentil 10%	0,007	0,018	0,126	0,107	0,051	0,047	0,147	0,016	0,001	0,000	0,000	0,000	5,118
Percentil 25%	0,097	0,113	0,494	0,749	0,629	0,149	0,282	0,041	0,005	0,001	0,000	0,000	18,824
Percentil 50%	0,855	1,806	2,864	4,815	4,091	1,153	1,193	0,318	0,023	0,002	0,000	0,011	37,036
Desviación típica	4,763	7,855	13,805	11,320	6,616	7,298	4,301	2,450	0,351	0,005	0,007	0,531	30,858
Coef. variación	1,773	1,499	1,407	1,410	1,074	1,664	1,209	1,974	3,806	1,391	3,541	2,636	0,745







1940/41-2017/18 ES064MSPF004400040 Monte Felix-Toril

Serie completa

[hm <sup>3</sup> ]	Oct	Nov	Dic	Ene	Feb	Mar	Abr	May	Jun	Jul	Ago	Sep	Total
Máximo	0,422	0,487	0,702	1,093	0,595	0,640	0,338	0,247	0,028	0,000	0,000	0,045	2,172
Mínimo	0,000	0,000	0,000	0,000	0,000	0,000	0,000	0,000	0,000	0,000	0,000	0,000	0,001
Media	0,029	0,046	0,120	0,148	0,129	0,113	0,063	0,022	0,001	0,000	0,000	0,001	0,674

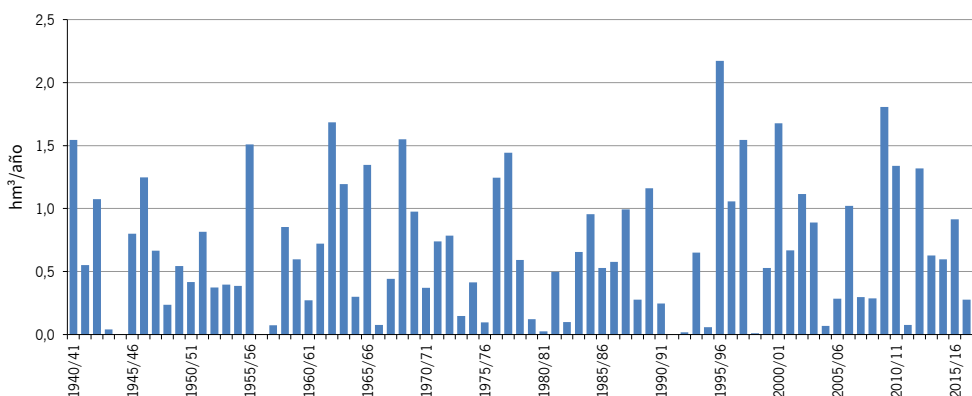
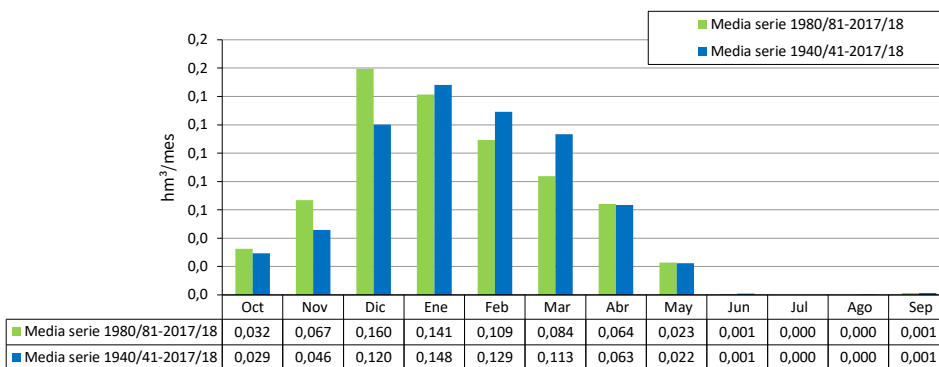
Percentil 1%	0,000	0,000	0,000	0,000	0,000	0,000	0,000	0,000	0,000	0,000	0,000	0,000	0,002
Percentil 5%	0,000	0,000	0,000	0,000	0,000	0,000	0,000	0,000	0,000	0,000	0,000	0,000	0,018
Percentil 10%	0,000	0,000	0,000	0,000	0,000	0,000	0,000	0,000	0,000	0,000	0,000	0,000	0,067
Percentil 25%	0,000	0,000	0,001	0,009	0,007	0,006	0,002	0,000	0,000	0,000	0,000	0,000	0,277
Percentil 50%	0,001	0,004	0,022	0,073	0,058	0,051	0,017	0,003	0,000	0,000	0,000	0,000	0,586
Desviación típica	0,073	0,088	0,184	0,200	0,156	0,144	0,084	0,045	0,004	0,000	0,000	0,006	0,521
Coef. variación	2,465	1,920	1,534	1,350	1,208	1,269	1,329	2,020	5,437	0,000	8,832	4,260	0,773

1980/81-2017/18

Serie para asignación y reserva

[hm <sup>3</sup> ]	Oct	Nov	Dic	Ene	Feb	Mar	Abr	May	Jun	Jul	Ago	Sep	Total
Máximo	0,345	0,487	0,702	1,093	0,537	0,640	0,271	0,247	0,025	0,000	0,000	0,024	2,172
Mínimo	0,000	0,000	0,000	0,000	0,000	0,000	0,000	0,000	0,000	0,000	0,000	0,000	0,003
Media	0,032	0,067	0,160	0,141	0,109	0,084	0,064	0,023	0,001	0,000	0,000	0,001	0,682

Percentil 1%	0,000	0,000	0,000	0,000	0,000	0,000	0,000	0,000	0,000	0,000	0,000	0,000	0,006
Percentil 5%	0,000	0,000	0,000	0,000	0,000	0,000	0,000	0,000	0,000	0,000	0,000	0,000	0,018
Percentil 10%	0,000	0,000	0,000	0,000	0,000	0,000	0,000	0,000	0,000	0,000	0,000	0,000	0,050
Percentil 25%	0,000	0,000	0,001	0,005	0,007	0,001	0,002	0,000	0,000	0,000	0,000	0,000	0,277
Percentil 50%	0,006	0,017	0,040	0,095	0,058	0,021	0,019	0,004	0,000	0,000	0,000	0,000	0,589
Desviación típica	0,071	0,114	0,226	0,206	0,126	0,141	0,080	0,048	0,004	0,000	0,000	0,004	0,553
Coef. variación	2,189	1,700	1,414	1,453	1,157	1,680	1,249	2,093	6,134	0,000	0,000	3,426	0,811





ES064MSPF000135070 Rivera del Villar

1940/41-2017/18

Serie completa

[hm <sup>3</sup> ]	Oct	Nov	Dic	Ene	Feb	Mar	Abr	May	Jun	Jul	Ago	Sep	Total
Máximo	7,331	14,194	27,863	29,678	18,537	18,593	10,821	8,306	0,633	0,000	0,008	1,817	60,561
Mínimo	0,000	0,000	0,000	0,000	0,000	0,000	0,000	0,000	0,000	0,000	0,000	0,000	0,016
Media	0,772	1,514	3,489	3,707	3,092	3,070	1,524	0,458	0,012	0,000	0,000	0,045	17,682

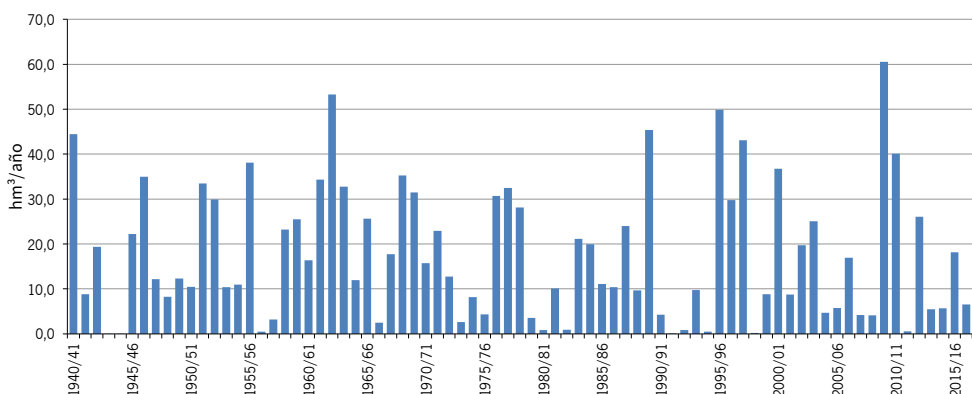
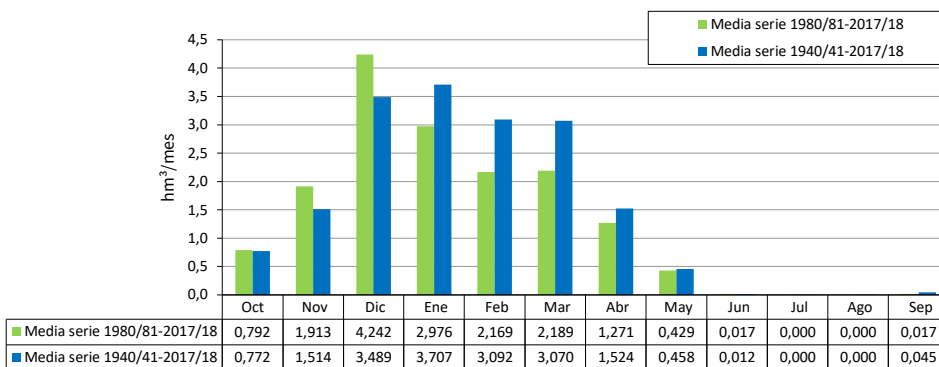
Percentil 1%	0,000	0,000	0,000	0,000	0,000	0,000	0,000	0,000	0,000	0,000	0,000	0,000	0,058
Percentil 5%	0,000	0,000	0,000	0,000	0,000	0,000	0,000	0,000	0,000	0,000	0,000	0,000	0,431
Percentil 10%	0,000	0,000	0,002	0,003	0,001	0,001	0,001	0,000	0,000	0,000	0,000	0,000	0,847
Percentil 25%	0,003	0,005	0,016	0,066	0,085	0,060	0,043	0,000	0,000	0,000	0,000	0,000	5,540
Percentil 50%	0,056	0,196	0,509	1,425	1,009	1,261	0,597	0,015	0,000	0,000	0,000	0,000	12,507
Desviación típica	1,556	2,834	5,693	5,848	4,270	4,362	2,276	1,195	0,074	0,000	0,001	0,222	14,663
Coef. variación	2,016	1,871	1,632	1,578	1,381	1,421	1,493	2,606	6,179	5,051	4,656	4,975	0,829

1980/81-2017/18

Serie para asignación y reserva

[hm <sup>3</sup> ]	Oct	Nov	Dic	Ene	Feb	Mar	Abr	May	Jun	Jul	Ago	Sep	Total
Máximo	5,483	14,194	27,863	29,678	18,537	18,593	6,132	8,306	0,633	0,000	0,004	0,231	60,561
Mínimo	0,000	0,000	0,000	0,000	0,000	0,000	0,000	0,000	0,000	0,000	0,000	0,000	0,102
Media	0,792	1,913	4,242	2,976	2,169	2,189	1,271	0,429	0,017	0,000	0,000	0,017	16,015

Percentil 1%	0,000	0,000	0,000	0,000	0,000	0,000	0,000	0,000	0,000	0,000	0,000	0,000	0,141
Percentil 5%	0,000	0,000	0,000	0,000	0,000	0,000	0,001	0,000	0,000	0,000	0,000	0,000	0,431
Percentil 10%	0,000	0,000	0,001	0,000	0,000	0,000	0,002	0,000	0,000	0,000	0,000	0,000	0,723
Percentil 25%	0,005	0,005	0,013	0,020	0,011	0,004	0,014	0,000	0,000	0,000	0,000	0,000	4,388
Percentil 50%	0,091	0,511	0,304	0,824	0,740	0,137	0,411	0,008	0,000	0,000	0,000	0,000	9,923
Desviación típica	1,461	3,627	7,114	5,484	3,715	4,302	1,689	1,367	0,103	0,000	0,001	0,048	15,722
Coef. variación	1,846	1,896	1,677	1,843	1,713	1,965	1,329	3,184	6,037	4,320	3,244	2,838	0,982





ES064MSPF000135060 Arroyo de Lugorejo

1940/41-2017/18

Serie completa

[hm <sup>3</sup> ]	Oct	Nov	Dic	Ene	Feb	Mar	Abr	May	Jun	Jul	Ago	Sep	Total
Máximo	2,188	3,772	7,002	8,382	5,207	5,271	2,796	1,800	0,140	0,000	0,000	0,597	16,891
Mínimo	0,000	0,000	0,000	0,000	0,000	0,000	0,000	0,000	0,000	0,000	0,000	0,000	0,000
Media	0,236	0,413	1,059	1,051	0,819	0,780	0,400	0,109	0,002	0,000	0,000	0,012	4,881

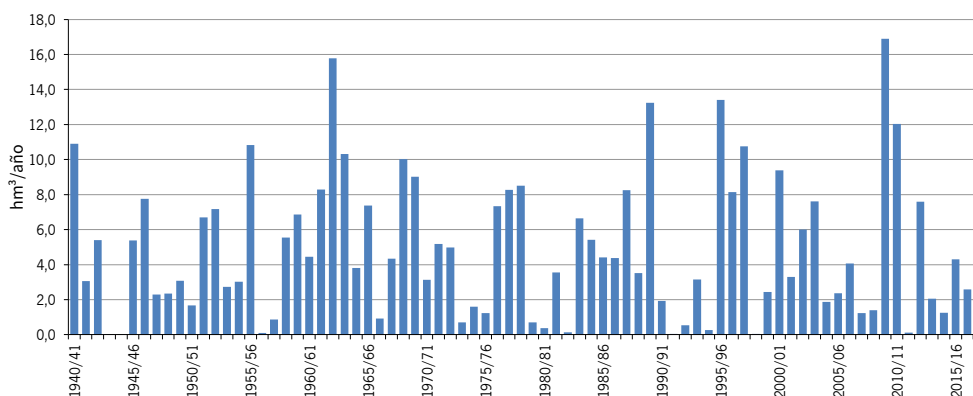
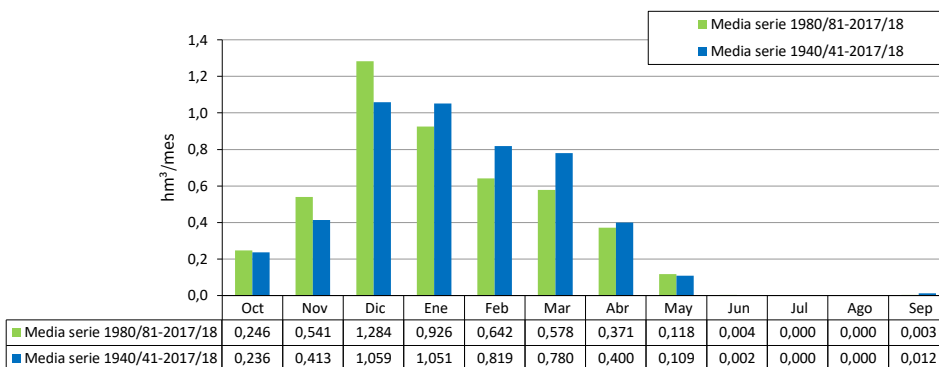
Percentil 1%	0,000	0,000	0,000	0,000	0,000	0,000	0,000	0,000	0,000	0,000	0,000	0,000	0,018
Percentil 5%	0,000	0,000	0,000	0,000	0,000	0,000	0,000	0,000	0,000	0,000	0,000	0,000	0,089
Percentil 10%	0,000	0,000	0,000	0,000	0,000	0,000	0,000	0,000	0,000	0,000	0,000	0,000	0,341
Percentil 25%	0,000	0,000	0,002	0,074	0,008	0,015	0,017	0,000	0,000	0,000	0,000	0,000	1,720
Percentil 50%	0,009	0,073	0,196	0,439	0,324	0,392	0,142	0,001	0,000	0,000	0,000	0,000	4,183
Desviación típica	0,472	0,768	1,600	1,612	1,114	1,076	0,587	0,281	0,016	0,000	0,000	0,070	3,976
Coef. variación	1,998	1,857	1,511	1,534	1,361	1,379	1,468	2,590	7,183	0,000	8,832	5,757	0,814

1980/81-2017/18

Serie para asignación y reserva

[hm <sup>3</sup> ]	Oct	Nov	Dic	Ene	Feb	Mar	Abr	May	Jun	Jul	Ago	Sep	Total
Máximo	1,874	3,772	7,002	8,382	5,207	5,271	1,791	1,800	0,140	0,000	0,000	0,090	16,891
Mínimo	0,000	0,000	0,000	0,000	0,000	0,000	0,000	0,000	0,000	0,000	0,000	0,000	0,037
Media	0,246	0,541	1,284	0,926	0,642	0,578	0,371	0,118	0,004	0,000	0,000	0,003	4,712

Percentil 1%	0,000	0,000	0,000	0,000	0,000	0,000	0,000	0,000	0,000	0,000	0,000	0,000	0,038
Percentil 5%	0,000	0,000	0,000	0,000	0,000	0,000	0,000	0,000	0,000	0,000	0,000	0,000	0,112
Percentil 10%	0,000	0,000	0,000	0,000	0,000	0,000	0,000	0,000	0,000	0,000	0,000	0,000	0,229
Percentil 25%	0,000	0,003	0,005	0,015	0,003	0,001	0,012	0,000	0,000	0,000	0,000	0,000	1,514
Percentil 50%	0,015	0,136	0,138	0,362	0,259	0,062	0,139	0,000	0,000	0,000	0,000	0,000	3,533
Desviación típica	0,452	0,990	1,982	1,541	1,049	1,116	0,465	0,337	0,023	0,000	0,000	0,015	4,282
Coef. variación	1,835	1,831	1,544	1,664	1,635	1,932	1,252	2,859	6,164	0,000	0,000	4,794	0,909





ES064MSPF000119490 Arroyo del Carrasco

1940/41-2017/18

Serie completa

[hm <sup>3</sup> ]	Oct	Nov	Dic	Ene	Feb	Mar	Abr	May	Jun	Jul	Ago	Sep	Total
Máximo	1,819	3,214	6,013	7,657	5,125	5,210	2,883	1,635	0,118	0,000	0,003	0,506	16,268
Mínimo	0,000	0,000	0,000	0,000	0,000	0,000	0,000	0,000	0,000	0,000	0,000	0,000	0,026
Media	0,213	0,323	0,951	0,976	0,840	0,793	0,417	0,114	0,002	0,000	0,000	0,012	4,641

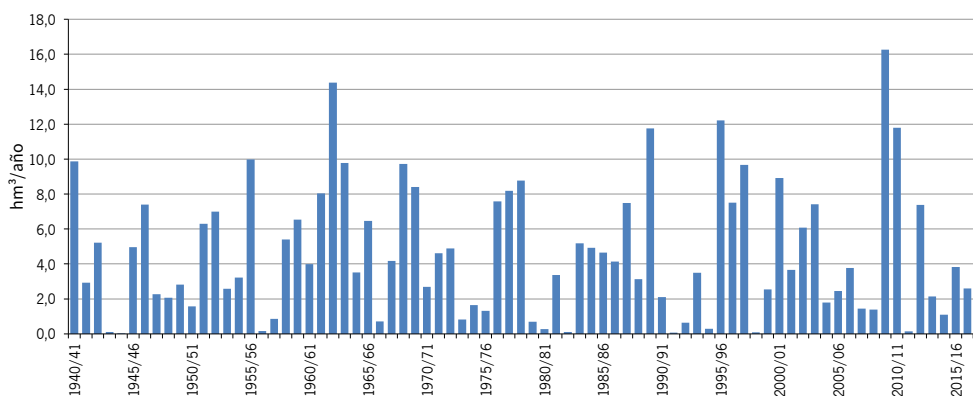
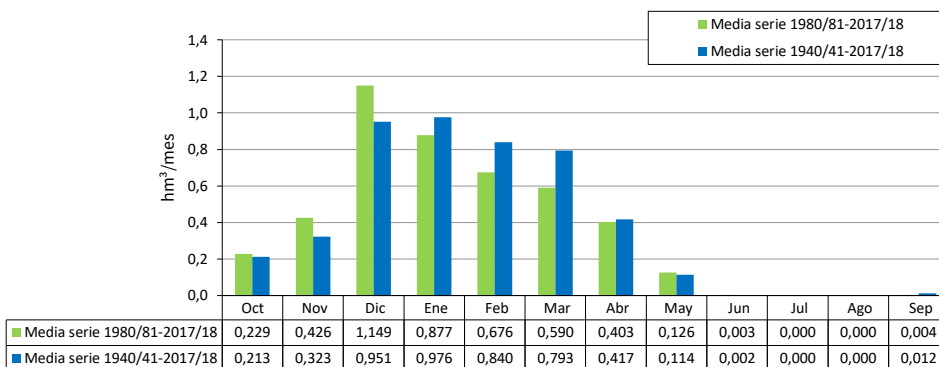
Percentil 1%	0,000	0,000	0,000	0,000	0,000	0,000	0,000	0,000	0,000	0,000	0,000	0,000	0,064
Percentil 5%	0,000	0,000	0,001	0,000	0,000	0,000	0,000	0,000	0,000	0,000	0,000	0,000	0,111
Percentil 10%	0,000	0,000	0,002	0,003	0,001	0,002	0,000	0,000	0,000	0,000	0,000	0,000	0,283
Percentil 25%	0,003	0,005	0,010	0,064	0,040	0,021	0,033	0,000	0,000	0,000	0,000	0,000	1,676
Percentil 50%	0,019	0,044	0,171	0,409	0,382	0,401	0,153	0,002	0,000	0,000	0,000	0,000	3,803
Desviación típica	0,423	0,603	1,441	1,480	1,098	1,064	0,585	0,278	0,014	0,000	0,001	0,059	3,704
Coef. variación	1,988	1,869	1,514	1,515	1,307	1,341	1,405	2,449	5,853	8,524	4,096	4,977	0,798

1980/81-2017/18

Serie para asignación y reserva

[hm <sup>3</sup> ]	Oct	Nov	Dic	Ene	Feb	Mar	Abr	May	Jun	Jul	Ago	Sep	Total
Máximo	1,789	3,214	6,013	7,657	5,125	5,210	1,787	1,635	0,118	0,000	0,003	0,079	16,268
Mínimo	0,000	0,000	0,000	0,000	0,000	0,000	0,000	0,000	0,000	0,000	0,000	0,000	0,075
Media	0,229	0,426	1,149	0,877	0,676	0,590	0,403	0,126	0,003	0,000	0,000	0,004	4,483

Percentil 1%	0,000	0,000	0,000	0,000	0,000	0,000	0,000	0,000	0,000	0,000	0,000	0,000	0,076
Percentil 5%	0,000	0,000	0,000	0,000	0,000	0,000	0,000	0,000	0,000	0,000	0,000	0,000	0,098
Percentil 10%	0,001	0,000	0,001	0,001	0,001	0,001	0,001	0,000	0,000	0,000	0,000	0,000	0,228
Percentil 25%	0,005	0,005	0,012	0,021	0,016	0,005	0,024	0,000	0,000	0,000	0,000	0,000	1,536
Percentil 50%	0,026	0,096	0,125	0,348	0,331	0,078	0,156	0,001	0,000	0,000	0,000	0,000	3,577
Desviación típica	0,425	0,777	1,769	1,414	1,043	1,108	0,479	0,332	0,019	0,000	0,001	0,013	3,969
Coef. variación	1,862	1,823	1,539	1,612	1,543	1,877	1,189	2,638	5,704	6,012	4,061	3,101	0,885







ES064MSPF000119480 Arroyo de la Galperosa

1940/41-2017/18

Serie completa

[hm <sup>3</sup> ]	Oct	Nov	Dic	Ene	Feb	Mar	Abr	May	Jun	Jul	Ago	Sep	Total
Máximo	4,022	3,938	6,252	9,077	4,898	5,080	3,199	1,695	0,021	0,000	0,001	0,342	22,727
Mínimo	0,000	0,000	0,000	0,000	0,000	0,000	0,000	0,000	0,000	0,000	0,000	0,000	0,005
Media	0,216	0,322	0,847	0,892	0,748	0,670	0,381	0,101	0,000	0,000	0,000	0,007	4,185

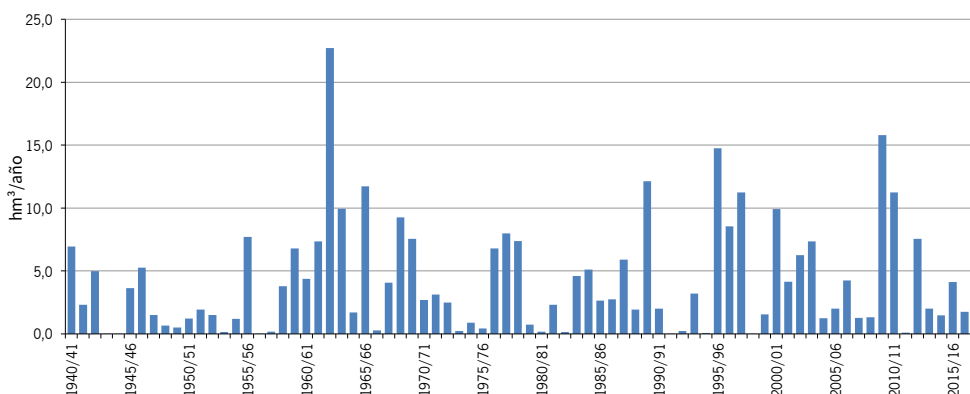
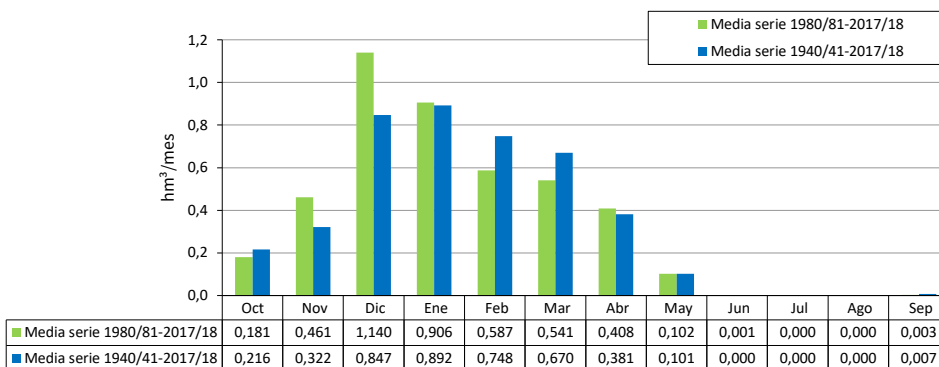
Percentil 1%	0,000	0,000	0,000	0,000	0,000	0,000	0,000	0,000	0,000	0,000	0,000	0,000	0,009
Percentil 5%	0,000	0,000	0,000	0,000	0,000	0,000	0,000	0,000	0,000	0,000	0,000	0,000	0,025
Percentil 10%	0,000	0,000	0,000	0,000	0,000	0,000	0,000	0,000	0,000	0,000	0,000	0,000	0,152
Percentil 25%	0,000	0,000	0,000	0,005	0,009	0,008	0,003	0,000	0,000	0,000	0,000	0,000	1,190
Percentil 50%	0,001	0,030	0,048	0,296	0,196	0,263	0,074	0,000	0,000	0,000	0,000	0,000	2,670
Desviación típica	0,610	0,668	1,530	1,562	1,122	0,945	0,590	0,253	0,002	0,000	0,000	0,039	4,346
Coef. variación	2,821	2,074	1,807	1,751	1,499	1,410	1,547	2,499	7,213	0,000	7,104	5,756	1,039

1980/81-2017/18

Serie para asignación y reserva

[hm <sup>3</sup> ]	Oct	Nov	Dic	Ene	Feb	Mar	Abr	May	Jun	Jul	Ago	Sep	Total
Máximo	1,308	3,938	6,252	9,077	4,898	5,080	1,824	1,695	0,021	0,000	0,000	0,042	15,795
Mínimo	0,000	0,000	0,000	0,000	0,000	0,000	0,000	0,000	0,000	0,000	0,000	0,000	0,012
Media	0,181	0,461	1,140	0,906	0,587	0,541	0,408	0,102	0,001	0,000	0,000	0,003	4,329

Percentil 1%	0,000	0,000	0,000	0,000	0,000	0,000	0,000	0,000	0,000	0,000	0,000	0,000	0,017
Percentil 5%	0,000	0,000	0,000	0,000	0,000	0,000	0,000	0,000	0,000	0,000	0,000	0,000	0,060
Percentil 10%	0,000	0,000	0,000	0,000	0,000	0,000	0,000	0,000	0,000	0,000	0,000	0,000	0,129
Percentil 25%	0,000	0,001	0,000	0,004	0,012	0,000	0,005	0,000	0,000	0,000	0,000	0,000	1,364
Percentil 50%	0,011	0,095	0,127	0,419	0,224	0,049	0,130	0,000	0,000	0,000	0,000	0,000	2,699
Desviación típica	0,348	0,880	1,830	1,614	0,960	1,040	0,530	0,294	0,003	0,000	0,000	0,009	4,289
Coef. variación	1,925	1,911	1,605	1,783	1,635	1,922	1,297	2,890	6,157	0,000	5,067	2,959	0,991





ES064MSPF000135050 Río Oraque

1940/41-2017/18

Serie completa

[hm <sup>3</sup> ]	Oct	Nov	Dic	Ene	Feb	Mar	Abr	May	Jun	Jul	Ago	Sep	Total
Máximo	64,113	67,116	150,989	167,674	78,642	73,333	35,574	29,327	2,857	0,001	0,038	6,553	303,072
Mínimo	0,000	0,000	0,000	0,000	0,000	0,000	0,000	0,000	0,000	0,000	0,000	0,000	0,309
Media	4,609	7,450	16,134	16,214	13,948	12,124	6,626	2,167	0,055	0,000	0,001	0,267	79,595

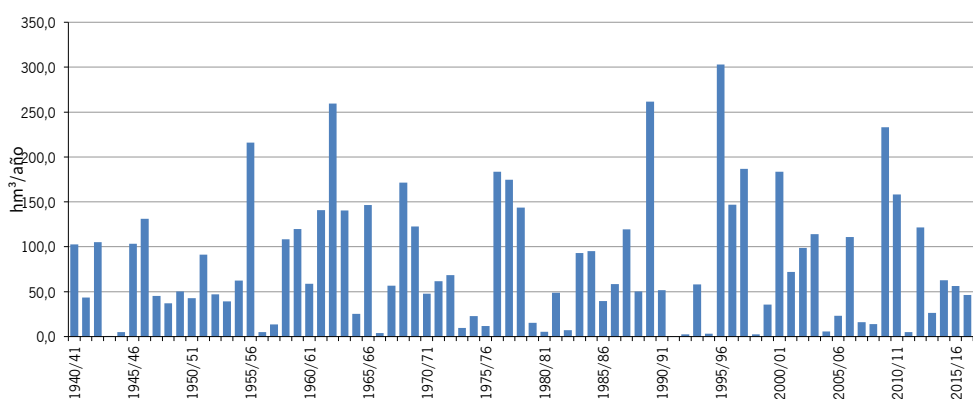
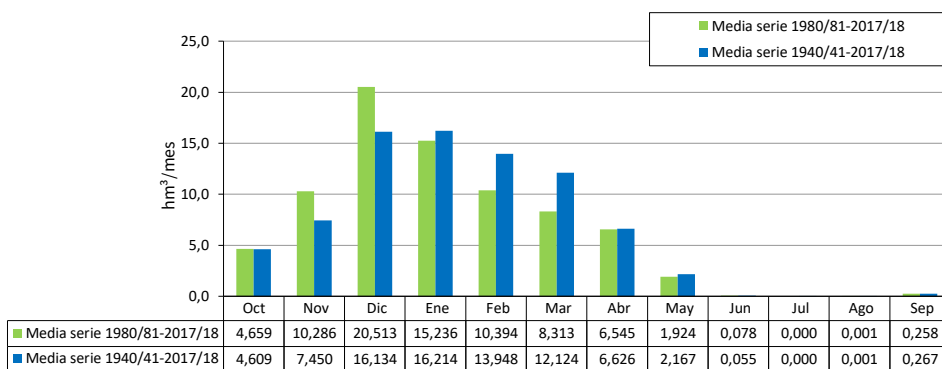
Percentil 1%	0,000	0,000	0,000	0,000	0,000	0,000	0,000	0,000	0,000	0,000	0,000	0,000	0,596
Percentil 5%	0,000	0,000	0,001	0,000	0,001	0,007	0,001	0,000	0,000	0,000	0,000	0,000	3,018
Percentil 10%	0,000	0,000	0,003	0,008	0,015	0,013	0,026	0,000	0,000	0,000	0,000	0,000	5,028
Percentil 25%	0,006	0,017	0,086	0,268	0,767	0,310	0,147	0,000	0,000	0,000	0,000	0,000	23,796
Percentil 50%	0,320	0,761	1,493	6,484	3,750	5,287	1,667	0,095	0,000	0,000	0,000	0,002	57,413
Desviación típica	10,401	14,265	27,580	26,643	19,124	16,024	9,345	5,012	0,331	0,000	0,005	0,936	70,179
Coef. variación	2,257	1,915	1,709	1,643	1,371	1,322	1,410	2,313	5,966	7,091	4,918	3,509	0,882

1980/81-2017/18

Serie para asignación y reserva

[hm <sup>3</sup> ]	Oct	Nov	Dic	Ene	Feb	Mar	Abr	May	Jun	Jul	Ago	Sep	Total
Máximo	40,168	67,116	150,989	167,674	78,642	73,333	30,916	22,780	2,857	0,000	0,018	2,503	303,072
Mínimo	0,000	0,000	0,000	0,000	0,000	0,000	0,000	0,000	0,000	0,000	0,000	0,000	0,309
Media	4,659	10,286	20,513	15,236	10,394	8,313	6,545	1,924	0,078	0,000	0,001	0,258	78,208

Percentil 1%	0,000	0,000	0,000	0,000	0,000	0,000	0,001	0,000	0,000	0,000	0,000	0,000	1,120
Percentil 5%	0,000	0,000	0,001	0,000	0,000	0,000	0,021	0,000	0,000	0,000	0,000	0,000	2,560
Percentil 10%	0,000	0,000	0,003	0,012	0,001	0,006	0,026	0,000	0,000	0,000	0,000	0,000	4,471
Percentil 25%	0,016	0,025	0,092	0,102	0,414	0,019	0,083	0,001	0,000	0,000	0,000	0,000	17,885
Percentil 50%	0,582	1,054	1,421	5,415	3,636	1,033	1,216	0,070	0,000	0,000	0,000	0,002	55,203
Desviación típica	8,968	17,895	34,700	29,401	14,985	15,203	8,889	4,756	0,463	0,000	0,003	0,682	76,354
Coef. variación	1,925	1,740	1,692	1,930	1,442	1,829	1,358	2,472	5,955	4,093	3,437	2,645	0,976





ES064MSPF000135042 Rivera del Aserrador

1940/41-2017/18

Serie completa

[hm <sup>3</sup> ]	Oct	Nov	Dic	Ene	Feb	Mar	Abr	May	Jun	Jul	Ago	Sep	Total
Máximo	7,165	9,472	12,840	18,294	9,104	5,397	2,860	1,385	0,094	0,000	0,001	0,125	31,269
Mínimo	0,000	0,000	0,000	0,000	0,000	0,000	0,000	0,000	0,000	0,000	0,000	0,000	0,009
Media	0,388	0,678	1,389	1,357	1,153	0,842	0,401	0,094	0,003	0,000	0,000	0,005	6,309

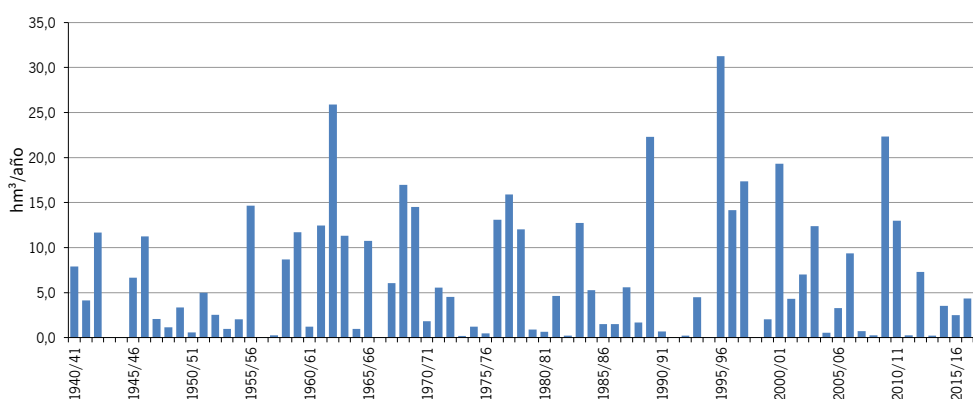
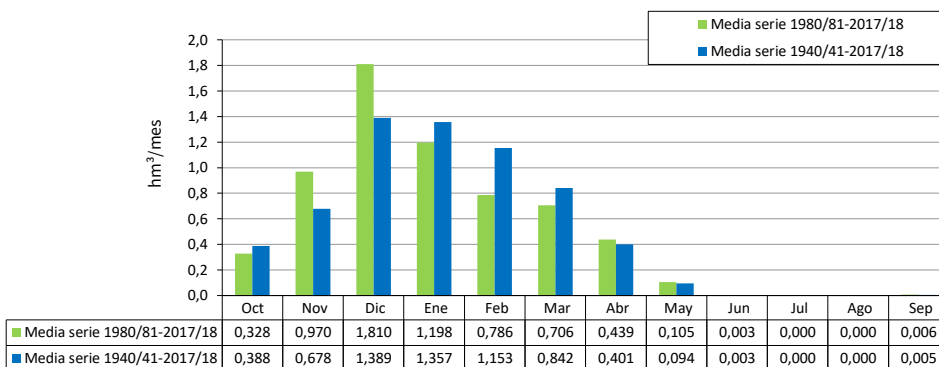
Percentil 1%	0,000	0,000	0,000	0,000	0,000	0,000	0,000	0,000	0,000	0,000	0,000	0,000	0,019
Percentil 5%	0,000	0,000	0,000	0,000	0,000	0,000	0,000	0,000	0,000	0,000	0,000	0,000	0,042
Percentil 10%	0,000	0,000	0,000	0,000	0,000	0,000	0,000	0,000	0,000	0,000	0,000	0,000	0,224
Percentil 25%	0,000	0,001	0,002	0,004	0,006	0,003	0,004	0,000	0,000	0,000	0,000	0,000	0,764
Percentil 50%	0,004	0,017	0,055	0,271	0,135	0,171	0,038	0,000	0,000	0,000	0,000	0,000	4,175
Desviación típica	1,044	1,536	2,508	2,834	1,944	1,303	0,655	0,272	0,015	0,000	0,000	0,017	6,949
Coef. variación	2,691	2,268	1,805	2,089	1,686	1,548	1,633	2,895	5,702	8,758	5,005	3,545	1,101

1980/81-2017/18

Serie para asignación y reserva

[hm <sup>3</sup> ]	Oct	Nov	Dic	Ene	Feb	Mar	Abr	May	Jun	Jul	Ago	Sep	Total
Máximo	2,568	9,472	12,840	18,294	9,104	5,397	2,860	1,385	0,094	0,000	0,001	0,125	31,269
Mínimo	0,000	0,000	0,000	0,000	0,000	0,000	0,000	0,000	0,000	0,000	0,000	0,000	0,009
Media	0,328	0,970	1,810	1,198	0,786	0,706	0,439	0,105	0,003	0,000	0,000	0,006	6,351

Percentil 1%	0,000	0,000	0,000	0,000	0,000	0,000	0,000	0,000	0,000	0,000	0,000	0,000	0,017
Percentil 5%	0,000	0,000	0,000	0,000	0,000	0,000	0,000	0,000	0,000	0,000	0,000	0,000	0,049
Percentil 10%	0,000	0,000	0,000	0,000	0,000	0,000	0,001	0,000	0,000	0,000	0,000	0,000	0,234
Percentil 25%	0,001	0,001	0,001	0,004	0,000	0,000	0,003	0,000	0,000	0,000	0,000	0,000	0,652
Percentil 50%	0,013	0,058	0,105	0,182	0,049	0,019	0,036	0,000	0,000	0,000	0,000	0,000	3,863
Desviación típica	0,674	2,027	3,175	3,115	1,656	1,339	0,738	0,318	0,015	0,000	0,000	0,022	7,692
Coef. variación	2,057	2,090	1,754	2,601	2,106	1,897	1,680	3,031	5,586	6,112	4,387	3,467	1,211





ES064MSPF000135041 Rivera de Meca I

1940/41-2017/18

Serie completa

[hm <sup>3</sup> ]	Oct	Nov	Dic	Ene	Feb	Mar	Abr	May	Jun	Jul	Ago	Sep	Total
Máximo	21,072	27,860	37,766	53,805	26,777	15,873	8,412	4,073	0,277	0,000	0,003	0,368	91,969
Mínimo	0,000	0,000	0,000	0,000	0,000	0,000	0,000	0,000	0,000	0,000	0,000	0,000	0,026
Media	1,141	1,993	4,086	3,991	3,392	2,476	1,179	0,277	0,008	0,000	0,000	0,014	18,555

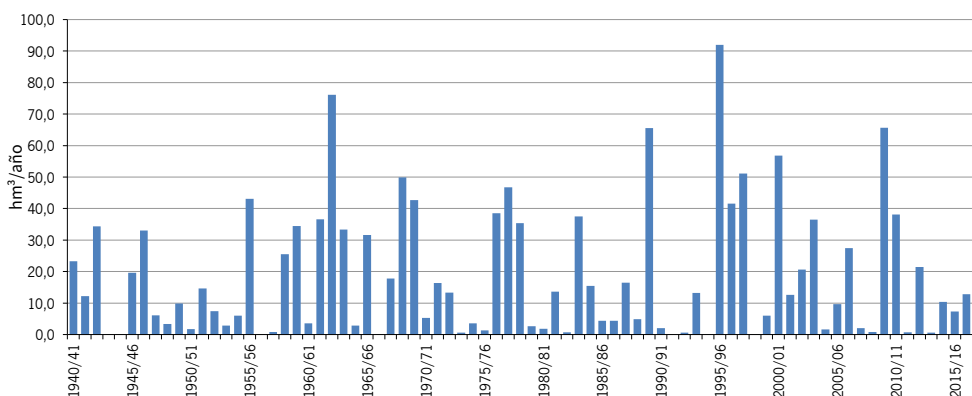
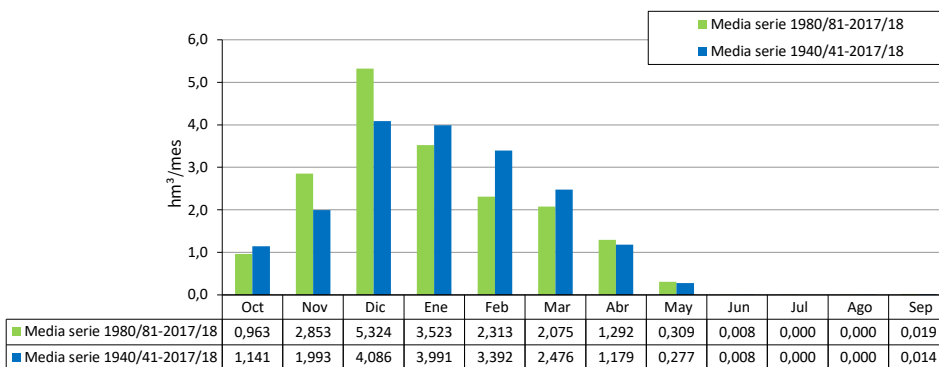
Percentil 1%	0,000	0,000	0,000	0,000	0,000	0,000	0,000	0,000	0,000	0,000	0,000	0,000	0,055
Percentil 5%	0,000	0,000	0,000	0,000	0,000	0,000	0,000	0,000	0,000	0,000	0,000	0,000	0,123
Percentil 10%	0,000	0,000	0,000	0,000	0,000	0,001	0,001	0,000	0,000	0,000	0,000	0,000	0,658
Percentil 25%	0,001	0,002	0,005	0,011	0,019	0,008	0,011	0,000	0,000	0,000	0,000	0,000	2,248
Percentil 50%	0,011	0,051	0,161	0,797	0,396	0,503	0,112	0,000	0,000	0,000	0,000	0,000	12,280
Desviación típica	3,070	4,519	7,376	8,337	5,718	3,834	1,925	0,801	0,044	0,000	0,000	0,049	20,438
Coef. variación	2,691	2,268	1,805	2,089	1,686	1,548	1,633	2,895	5,702	8,758	5,005	3,545	1,101

1980/81-2017/18

Serie para asignación y reserva

[hm <sup>3</sup> ]	Oct	Nov	Dic	Ene	Feb	Mar	Abr	May	Jun	Jul	Ago	Sep	Total
Máximo	7,552	27,860	37,766	53,805	26,777	15,873	8,412	4,073	0,276	0,000	0,003	0,368	91,969
Mínimo	0,000	0,000	0,000	0,000	0,000	0,000	0,000	0,000	0,000	0,000	0,000	0,000	0,026
Media	0,963	2,853	5,324	3,523	2,313	2,075	1,292	0,309	0,008	0,000	0,000	0,019	18,679

Percentil 1%	0,000	0,000	0,000	0,000	0,000	0,000	0,000	0,000	0,000	0,000	0,000	0,000	0,051
Percentil 5%	0,000	0,000	0,000	0,000	0,000	0,000	0,000	0,000	0,000	0,000	0,000	0,000	0,145
Percentil 10%	0,000	0,000	0,000	0,000	0,000	0,000	0,002	0,000	0,000	0,000	0,000	0,000	0,688
Percentil 25%	0,002	0,003	0,004	0,013	0,001	0,001	0,010	0,000	0,000	0,000	0,000	0,000	1,918
Percentil 50%	0,038	0,170	0,307	0,536	0,143	0,056	0,107	0,000	0,000	0,000	0,000	0,000	11,363
Desviación típica	1,982	5,961	9,338	9,163	4,871	3,938	2,171	0,936	0,045	0,000	0,001	0,066	22,622
Coef. variación	2,057	2,090	1,754	2,601	2,106	1,897	1,680	3,031	5,586	6,112	4,387	3,467	1,211







ES064MSPF000206690 Embalse del Sancho

1940/41-2017/18

Serie completa

[hm <sup>3</sup> ]	Oct	Nov	Dic	Ene	Feb	Mar	Abr	May	Jun	Jul	Ago	Sep	Total
Máximo	31,683	41,503	56,365	79,610	43,032	24,089	11,141	5,865	0,687	0,538	0,478	0,826	135,234
Mínimo	0,008	0,012	0,016	0,021	0,023	0,025	0,017	0,014	0,013	0,011	0,010	0,009	0,309
Media	1,942	2,999	5,996	6,146	5,232	3,944	1,885	0,573	0,188	0,156	0,138	0,149	29,348

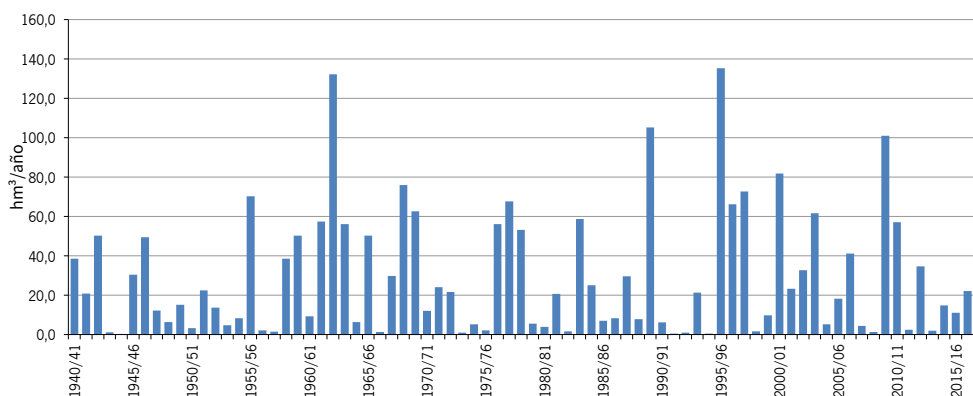
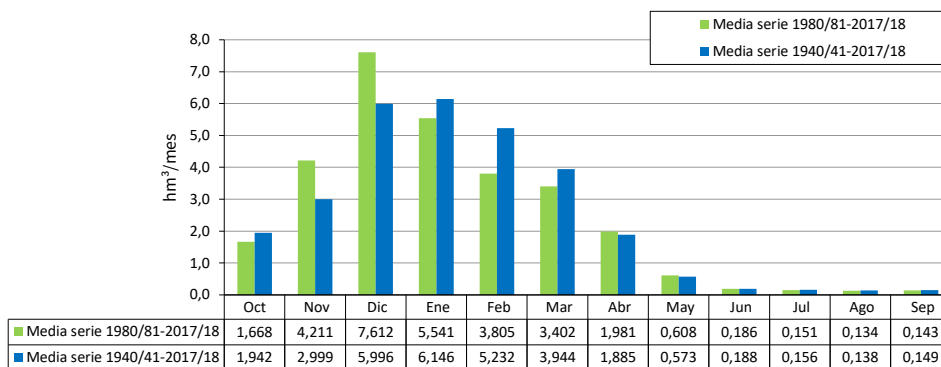
Percentil 1%	0,012	0,013	0,027	0,021	0,034	0,028	0,024	0,015	0,014	0,012	0,011	0,013	0,440
Percentil 5%	0,015	0,019	0,051	0,043	0,050	0,031	0,042	0,024	0,021	0,019	0,016	0,015	1,100
Percentil 10%	0,031	0,042	0,071	0,062	0,068	0,047	0,071	0,038	0,029	0,026	0,023	0,022	1,483
Percentil 25%	0,096	0,092	0,154	0,164	0,192	0,150	0,135	0,098	0,064	0,057	0,050	0,055	5,223
Percentil 50%	0,201	0,279	0,442	1,413	0,828	1,109	0,450	0,204	0,139	0,123	0,109	0,115	20,280
Desviación típica	4,869	6,489	10,581	12,363	8,619	5,816	2,775	1,142	0,159	0,124	0,110	0,137	31,217
Coef. variación	2,506	2,164	1,765	2,012	1,647	1,475	1,472	1,994	0,844	0,793	0,793	0,920	1,064

1980/81-2017/18

Serie para asignación y reserva

[hm <sup>3</sup> ]	Oct	Nov	Dic	Ene	Feb	Mar	Abr	May	Jun	Jul	Ago	Sep	Total
Máximo	11,731	41,503	56,365	79,610	43,032	24,089	11,141	5,864	0,687	0,442	0,392	0,826	135,234
Mínimo	0,013	0,012	0,035	0,043	0,023	0,028	0,026	0,023	0,020	0,017	0,015	0,014	0,479
Media	1,668	4,211	7,612	5,541	3,805	3,402	1,981	0,608	0,186	0,151	0,134	0,143	29,443

Percentil 1%	0,013	0,014	0,040	0,044	0,032	0,028	0,027	0,023	0,020	0,018	0,016	0,014	0,513
Percentil 5%	0,021	0,019	0,051	0,055	0,050	0,031	0,039	0,027	0,021	0,019	0,016	0,015	1,025
Percentil 10%	0,040	0,046	0,072	0,062	0,050	0,034	0,046	0,035	0,029	0,026	0,023	0,020	1,575
Percentil 25%	0,117	0,105	0,142	0,152	0,142	0,102	0,126	0,085	0,047	0,042	0,037	0,033	4,610
Percentil 50%	0,307	0,452	0,561	1,049	0,622	0,420	0,482	0,175	0,117	0,103	0,092	0,090	19,041
Desviación típica	3,076	8,575	13,235	13,574	7,776	6,048	2,970	1,294	0,168	0,129	0,114	0,159	33,831
Coef. variación	1,843	2,036	1,739	2,450	2,044	1,778	1,499	2,127	0,906	0,855	0,855	1,108	1,149





ES064MSPF000119540 Rivera de Meca II

1940/41-2017/18

Serie completa

[hm <sup>3</sup> ]	Oct	Nov	Dic	Ene	Feb	Mar	Abr	May	Jun	Jul	Ago	Sep	Total
Máximo	31,723	41,657	56,608	79,881	43,210	24,202	11,174	5,887	0,687	0,538	0,478	0,828	135,652
Mínimo	0,008	0,012	0,016	0,021	0,023	0,025	0,017	0,014	0,013	0,011	0,010	0,009	0,309
Media	1,947	3,010	6,019	6,171	5,251	3,960	1,894	0,574	0,188	0,156	0,138	0,149	29,457

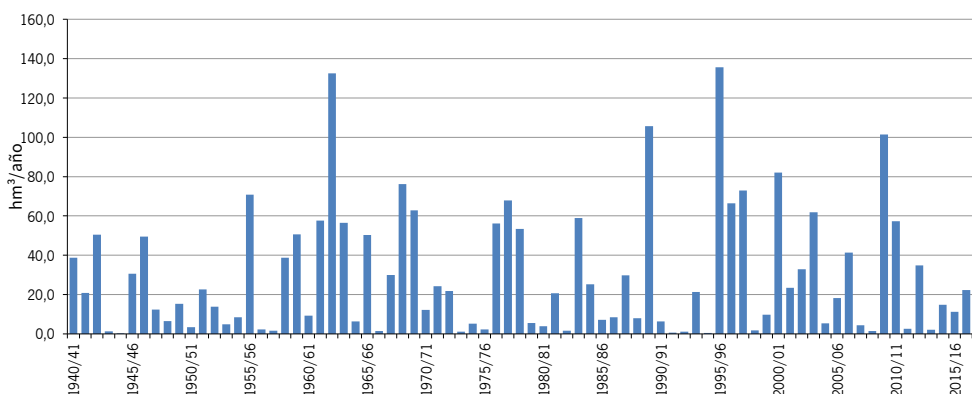
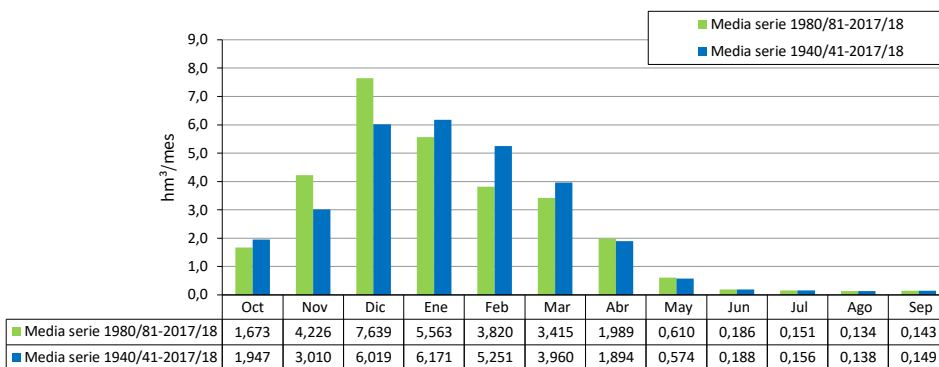
Percentil 1%	0,012	0,013	0,027	0,021	0,034	0,028	0,024	0,015	0,014	0,012	0,011	0,013	0,440
Percentil 5%	0,015	0,019	0,051	0,043	0,050	0,031	0,042	0,024	0,021	0,019	0,016	0,015	1,101
Percentil 10%	0,031	0,042	0,071	0,062	0,068	0,047	0,072	0,038	0,029	0,026	0,023	0,022	1,484
Percentil 25%	0,096	0,092	0,154	0,164	0,193	0,150	0,135	0,098	0,064	0,057	0,050	0,055	5,231
Percentil 50%	0,201	0,280	0,443	1,415	0,830	1,116	0,450	0,205	0,139	0,123	0,109	0,115	20,342
Desviación típica	4,875	6,512	10,620	12,407	8,650	5,839	2,787	1,145	0,159	0,124	0,110	0,138	31,323
Coef. variación	2,505	2,163	1,764	2,011	1,647	1,475	1,472	1,996	0,845	0,793	0,793	0,923	1,063

1980/81-2017/18

Serie para asignación y reserva

[hm <sup>3</sup> ]	Oct	Nov	Dic	Ene	Feb	Mar	Abr	May	Jun	Jul	Ago	Sep	Total
Máximo	11,755	41,657	56,608	79,881	43,210	24,202	11,174	5,867	0,687	0,442	0,392	0,828	135,652
Mínimo	0,013	0,012	0,035	0,043	0,023	0,028	0,026	0,023	0,020	0,017	0,015	0,014	0,479
Media	1,673	4,226	7,639	5,563	3,820	3,415	1,989	0,610	0,186	0,151	0,134	0,143	29,549

Percentil 1%	0,013	0,014	0,040	0,044	0,032	0,028	0,027	0,023	0,020	0,018	0,016	0,014	0,513
Percentil 5%	0,021	0,019	0,051	0,055	0,050	0,031	0,039	0,027	0,021	0,019	0,016	0,015	1,025
Percentil 10%	0,040	0,046	0,072	0,062	0,050	0,034	0,046	0,035	0,029	0,026	0,023	0,020	1,583
Percentil 25%	0,117	0,106	0,142	0,152	0,142	0,102	0,126	0,085	0,047	0,042	0,037	0,033	4,628
Percentil 50%	0,307	0,453	0,562	1,052	0,622	0,420	0,482	0,175	0,117	0,103	0,092	0,090	19,107
Desviación típica	3,082	8,603	13,283	13,621	7,808	6,072	2,979	1,297	0,168	0,129	0,114	0,159	33,946
Coef. variación	1,843	2,036	1,739	2,448	2,044	1,778	1,497	2,128	0,906	0,855	0,855	1,109	1,149





ES064MSPF000134930 Río Odiel IV

1940/41-2017/18

Serie completa

[hm <sup>3</sup> ]	Oct	Nov	Dic	Ene	Feb	Mar	Abr	May	Jun	Jul	Ago	Sep	Total
Máximo	211,229	248,901	484,661	608,079	325,592	297,086	151,727	102,626	9,454	1,028	0,859	25,634	1.128,859
Mínimo	0,025	0,042	0,667	0,258	0,651	0,529	0,372	0,091	0,047	0,032	0,019	0,018	17,809
Media	18,974	31,743	70,484	74,571	63,547	52,719	28,749	9,919	0,920	0,330	0,258	1,406	353,622

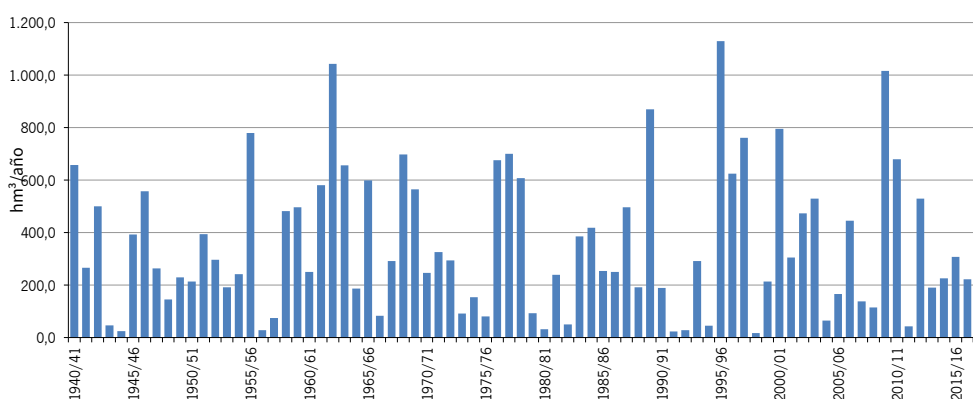
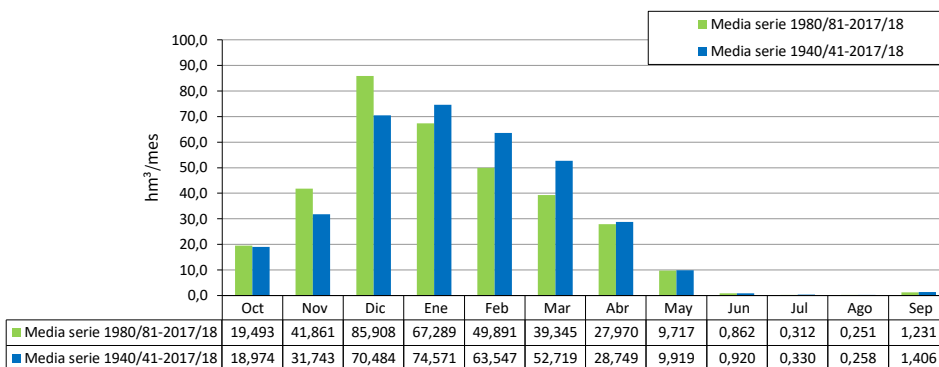
Percentil 1%	0,028	0,051	0,802	0,532	0,779	0,544	0,514	0,133	0,048	0,034	0,027	0,026	22,729
Percentil 5%	0,068	0,173	1,325	1,010	1,206	1,200	0,707	0,251	0,084	0,051	0,034	0,032	28,213
Percentil 10%	0,195	0,398	1,700	2,075	2,526	1,667	1,154	0,355	0,148	0,065	0,048	0,048	46,129
Percentil 25%	0,624	1,681	5,116	9,856	8,425	6,471	4,016	0,856	0,291	0,152	0,120	0,135	157,159
Percentil 50%	3,617	9,587	16,999	36,595	29,582	24,698	11,841	2,431	0,599	0,269	0,223	0,323	278,848
Desviación típica	36,143	50,680	103,981	104,786	75,478	65,381	35,296	17,994	1,363	0,237	0,193	3,631	266,615
Coef. variación	1,905	1,597	1,475	1,405	1,188	1,240	1,228	1,814	1,482	0,718	0,748	2,582	0,754

1980/81-2017/18

Serie para asignación y reserva

[hm <sup>3</sup> ]	Oct	Nov	Dic	Ene	Feb	Mar	Abr	May	Jun	Jul	Ago	Sep	Total
Máximo	130,445	248,901	484,661	608,079	325,592	297,086	94,624	102,626	9,454	0,844	0,705	12,793	1.128,859
Mínimo	0,029	0,053	0,667	0,258	0,651	0,529	0,372	0,091	0,047	0,034	0,029	0,029	17,809
Media	19,493	41,861	85,908	67,289	49,891	39,345	27,970	9,717	0,862	0,312	0,251	1,231	344,131

Percentil 1%	0,044	0,089	0,732	0,393	0,712	0,536	0,446	0,111	0,047	0,034	0,030	0,030	20,173
Percentil 5%	0,157	0,181	1,002	0,994	0,854	0,593	0,693	0,232	0,077	0,051	0,034	0,043	27,514
Percentil 10%	0,282	0,398	1,603	1,834	1,196	1,161	1,288	0,255	0,113	0,057	0,043	0,048	39,394
Percentil 25%	1,370	2,198	5,116	8,165	6,453	2,296	3,335	0,717	0,223	0,124	0,092	0,126	145,467
Percentil 50%	7,323	14,730	16,666	29,006	25,160	8,784	11,783	2,748	0,624	0,218	0,184	0,261	252,403
Desviación típica	31,657	63,881	127,501	108,714	63,149	66,333	32,159	18,999	1,499	0,245	0,202	2,534	287,633
Coef. variación	1,624	1,526	1,484	1,616	1,266	1,686	1,150	1,955	1,738	0,788	0,808	2,058	0,836





ES064MSPF000135030 Rivera del Jarrama I

1940/41-2017/18

Serie completa

[hm <sup>3</sup> ]	Oct	Nov	Dic	Ene	Feb	Mar	Abr	May	Jun	Jul	Ago	Sep	Total
Máximo	12,324	15,823	36,220	45,705	23,066	19,296	11,042	7,487	1,424	0,001	0,035	1,280	84,633
Mínimo	0,000	0,000	0,000	0,000	0,000	0,000	0,000	0,000	0,000	0,000	0,000	0,000	0,198
Media	1,388	2,537	6,075	6,013	4,985	4,265	2,289	0,833	0,043	0,000	0,001	0,077	28,505

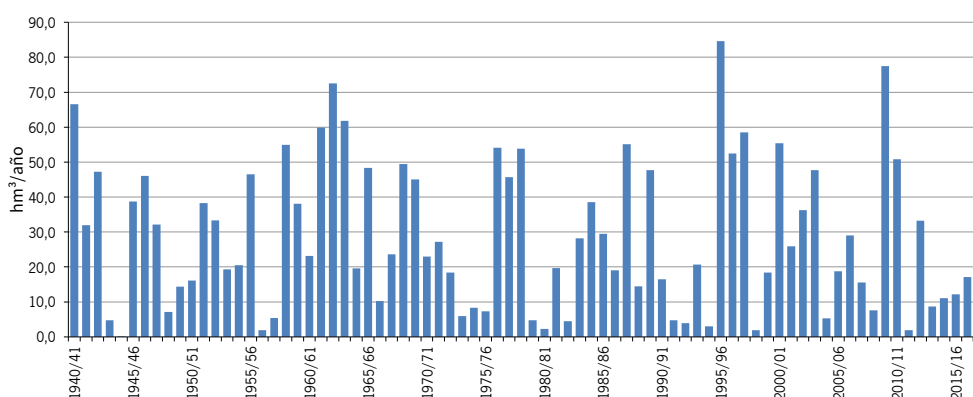
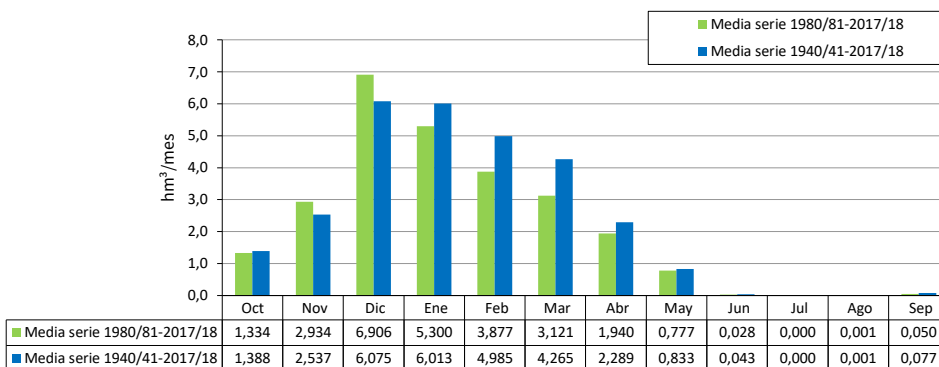
Percentil 1%	0,000	0,000	0,000	0,000	0,000	0,000	0,000	0,000	0,000	0,000	0,000	0,000	1,488
Percentil 5%	0,000	0,000	0,000	0,002	0,001	0,020	0,000	0,000	0,000	0,000	0,000	0,000	2,252
Percentil 10%	0,000	0,000	0,001	0,028	0,020	0,070	0,013	0,000	0,000	0,000	0,000	0,000	4,634
Percentil 25%	0,005	0,016	0,081	0,533	0,493	0,532	0,214	0,000	0,000	0,000	0,000	0,000	10,433
Percentil 50%	0,204	0,776	1,109	2,558	2,337	1,912	1,010	0,061	0,000	0,000	0,000	0,000	23,078
Desviación típica	2,575	3,642	9,164	8,780	5,852	4,994	2,882	1,586	0,177	0,000	0,005	0,236	20,935
Coef. variación	1,856	1,435	1,508	1,460	1,174	1,171	1,259	1,904	4,071	7,188	4,744	3,073	0,734

1980/81-2017/18

Serie para asignación y reserva

[hm <sup>3</sup> ]	Oct	Nov	Dic	Ene	Feb	Mar	Abr	May	Jun	Jul	Ago	Sep	Total
Máximo	9,594	15,823	36,220	45,705	21,658	17,764	10,424	6,892	0,388	0,000	0,035	0,719	84,633
Mínimo	0,000	0,000	0,000	0,000	0,000	0,000	0,000	0,000	0,000	0,000	0,000	0,000	1,873
Media	1,334	2,934	6,906	5,300	3,877	3,121	1,940	0,777	0,028	0,000	0,001	0,050	26,267

Percentil 1%	0,000	0,000	0,000	0,000	0,000	0,007	0,001	0,000	0,000	0,000	0,000	0,000	1,874
Percentil 5%	0,000	0,000	0,000	0,010	0,011	0,018	0,021	0,000	0,000	0,000	0,000	0,000	2,247
Percentil 10%	0,000	0,000	0,001	0,062	0,020	0,058	0,027	0,000	0,000	0,000	0,000	0,000	3,637
Percentil 25%	0,021	0,016	0,087	0,525	0,472	0,278	0,225	0,001	0,000	0,000	0,000	0,000	9,279
Percentil 50%	0,436	1,142	1,124	2,088	2,167	1,112	1,010	0,088	0,000	0,000	0,000	0,000	19,340
Desviación típica	2,348	4,006	10,405	8,621	4,900	4,325	2,311	1,440	0,088	0,000	0,006	0,140	21,596
Coef. variación	1,760	1,365	1,507	1,627	1,264	1,386	1,191	1,854	3,138	0,000	4,329	2,812	0,822







ES064MSPF000119570 Arroyo de Juan García

1940/41-2017/18

Serie completa

[hm <sup>3</sup> ]	Oct	Nov	Dic	Ene	Feb	Mar	Abr	May	Jun	Jul	Ago	Sep	Total
Máximo	3,067	3,002	7,236	7,830	3,414	3,029	2,135	1,694	0,162	0,000	0,001	0,150	12,989
Mínimo	0,000	0,000	0,000	0,000	0,000	0,000	0,000	0,000	0,000	0,000	0,000	0,000	0,021
Media	0,208	0,365	0,972	0,975	0,727	0,544	0,307	0,121	0,003	0,000	0,000	0,005	4,228

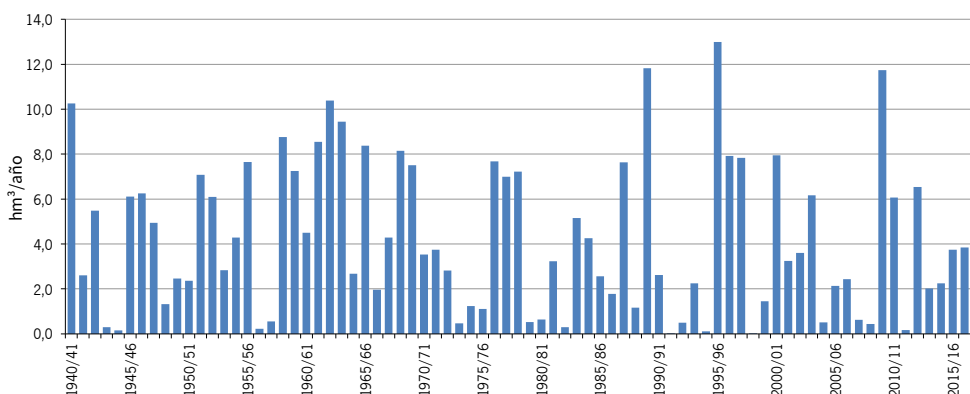
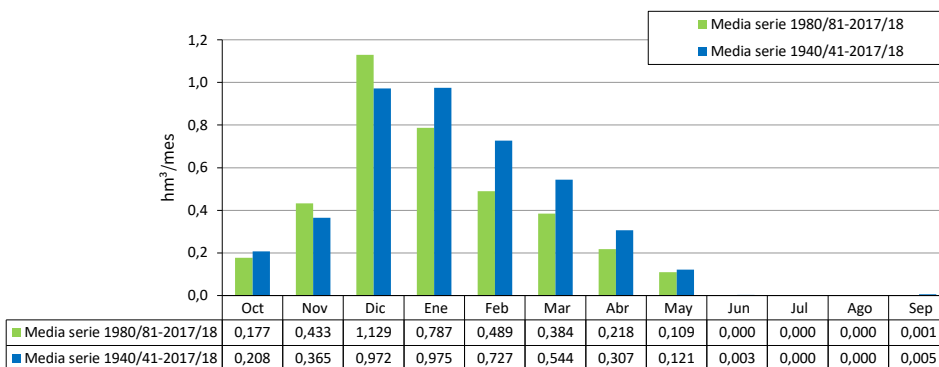
Percentil 1%	0,000	0,000	0,000	0,000	0,000	0,000	0,000	0,000	0,000	0,000	0,000	0,000	0,021
Percentil 5%	0,000	0,000	0,000	0,000	0,000	0,000	0,000	0,000	0,000	0,000	0,000	0,000	0,165
Percentil 10%	0,000	0,000	0,000	0,000	0,000	0,000	0,000	0,000	0,000	0,000	0,000	0,000	0,399
Percentil 25%	0,000	0,000	0,001	0,063	0,039	0,007	0,020	0,000	0,000	0,000	0,000	0,000	1,355
Percentil 50%	0,002	0,102	0,172	0,445	0,345	0,221	0,147	0,004	0,000	0,000	0,000	0,000	3,562
Desviación típica	0,473	0,624	1,594	1,475	0,887	0,704	0,433	0,282	0,020	0,000	0,000	0,024	3,329
Coef. variación	2,279	1,709	1,640	1,513	1,220	1,294	1,411	2,328	5,939	0,000	7,096	4,452	0,787

1980/81-2017/18

Serie para asignación y reserva

[hm <sup>3</sup> ]	Oct	Nov	Dic	Ene	Feb	Mar	Abr	May	Jun	Jul	Ago	Sep	Total
Máximo	1,381	3,002	7,236	7,830	3,414	3,029	0,930	1,694	0,010	0,000	0,001	0,025	12,989
Mínimo	0,000	0,000	0,000	0,000	0,000	0,000	0,000	0,000	0,000	0,000	0,000	0,000	0,021
Media	0,177	0,433	1,129	0,787	0,489	0,384	0,218	0,109	0,000	0,000	0,000	0,001	3,728

Percentil 1%	0,000	0,000	0,000	0,000	0,000	0,000	0,000	0,000	0,000	0,000	0,000	0,000	0,021
Percentil 5%	0,000	0,000	0,000	0,000	0,000	0,000	0,000	0,000	0,000	0,000	0,000	0,000	0,097
Percentil 10%	0,000	0,000	0,000	0,000	0,000	0,000	0,000	0,000	0,000	0,000	0,000	0,000	0,255
Percentil 25%	0,000	0,000	0,001	0,010	0,012	0,000	0,013	0,000	0,000	0,000	0,000	0,000	0,766
Percentil 50%	0,015	0,132	0,067	0,273	0,201	0,036	0,128	0,002	0,000	0,000	0,000	0,000	2,596
Desviación típica	0,304	0,740	1,854	1,411	0,698	0,675	0,258	0,296	0,002	0,000	0,000	0,005	3,491
Coef. variación	1,718	1,710	1,642	1,793	1,427	1,757	1,184	2,722	5,208	0,000	5,314	3,492	0,936





ES064MSPF000206710 Embalse de Jarrama

1940/41-2017/18

Serie completa

[hm <sup>3</sup> ]	Oct	Nov	Dic	Ene	Feb	Mar	Abr	May	Jun	Jul	Ago	Sep	Total
Máximo	22,940	22,446	52,291	66,345	31,646	26,258	15,743	11,009	1,714	0,001	0,037	1,563	119,744
Mínimo	0,000	0,000	0,000	0,000	0,000	0,001	0,000	0,000	0,000	0,000	0,000	0,000	0,388
Media	1,999	3,553	8,641	8,587	6,969	5,751	3,115	1,138	0,051	0,000	0,001	0,096	39,900

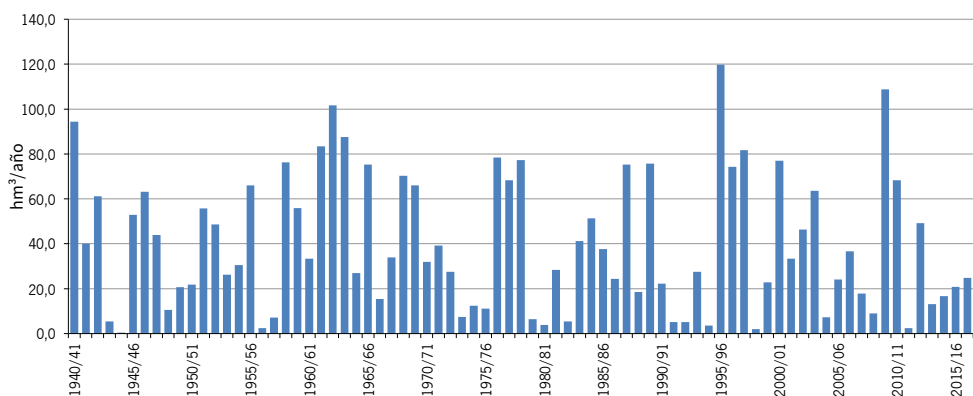
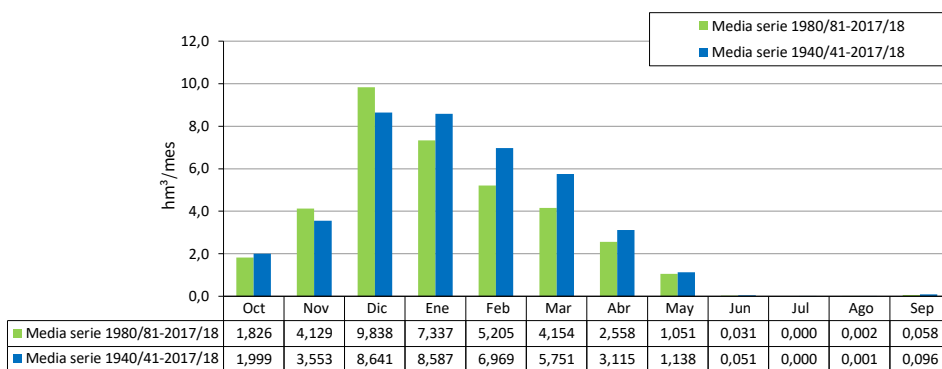
Percentil 1%	0,000	0,000	0,000	0,000	0,000	0,001	0,000	0,000	0,000	0,000	0,000	0,000	1,649
Percentil 5%	0,000	0,000	0,000	0,002	0,002	0,038	0,000	0,000	0,000	0,000	0,000	0,000	3,378
Percentil 10%	0,000	0,000	0,002	0,047	0,021	0,076	0,014	0,000	0,000	0,000	0,000	0,000	5,304
Percentil 25%	0,007	0,025	0,124	0,654	0,602	0,625	0,355	0,000	0,000	0,000	0,000	0,000	15,779
Percentil 50%	0,243	1,050	1,519	3,349	3,423	2,513	1,313	0,108	0,000	0,000	0,000	0,000	32,626
Desviación típica	3,948	5,227	13,218	12,771	8,248	6,883	3,955	2,245	0,210	0,000	0,005	0,303	29,751
Coef. variación	1,975	1,471	1,530	1,487	1,184	1,197	1,270	1,973	4,135	7,203	4,714	3,153	0,746

1980/81-2017/18

Serie para asignación y reserva

[hm <sup>3</sup> ]	Oct	Nov	Dic	Ene	Feb	Mar	Abr	May	Jun	Jul	Ago	Sep	Total
Máximo	13,456	22,446	52,291	66,345	30,749	25,843	12,290	11,009	0,406	0,000	0,037	0,778	119,744
Mínimo	0,000	0,000	0,000	0,000	0,000	0,001	0,000	0,000	0,000	0,000	0,000	0,000	2,026
Media	1,826	4,129	9,838	7,337	5,205	4,154	2,558	1,051	0,031	0,000	0,002	0,058	36,187

Percentil 1%	0,000	0,000	0,000	0,000	0,000	0,007	0,002	0,000	0,000	0,000	0,000	0,000	2,173
Percentil 5%	0,000	0,000	0,000	0,010	0,012	0,041	0,024	0,000	0,000	0,000	0,000	0,000	3,373
Percentil 10%	0,000	0,000	0,001	0,065	0,021	0,071	0,031	0,000	0,000	0,000	0,000	0,000	4,689
Percentil 25%	0,025	0,030	0,146	0,581	0,519	0,280	0,322	0,001	0,000	0,000	0,000	0,000	14,038
Percentil 50%	0,561	1,579	1,454	2,508	2,598	1,355	1,313	0,108	0,000	0,000	0,000	0,000	26,179
Desviación típica	3,150	5,873	15,091	12,331	6,747	6,075	2,932	2,135	0,096	0,000	0,007	0,158	30,530
Coef. variación	1,725	1,422	1,534	1,681	1,296	1,463	1,146	2,032	3,145	0,000	4,306	2,746	0,844





ES064MSPF004400140 Rivera del Jarrama II

1940/41-2017/18

Serie completa

[hm <sup>3</sup> ]	Oct	Nov	Dic	Ene	Feb	Mar	Abr	May	Jun	Jul	Ago	Sep	Total
Máximo	21,931	21,281	48,100	60,742	29,513	24,652	14,536	9,763	1,559	0,001	0,037	1,482	110,486
Mínimo	0,000	0,000	0,000	0,000	0,000	0,000	0,000	0,000	0,000	0,000	0,000	0,000	0,241
Media	1,872	3,295	7,948	7,893	6,469	5,373	2,895	1,048	0,048	0,000	0,001	0,093	36,935

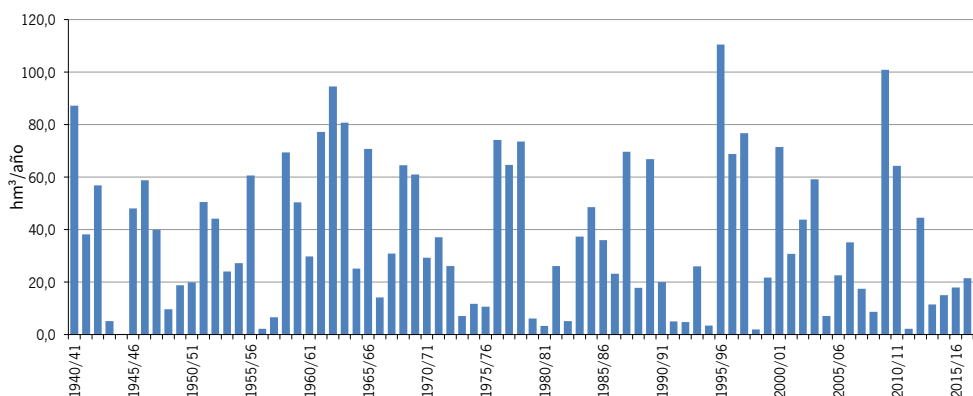
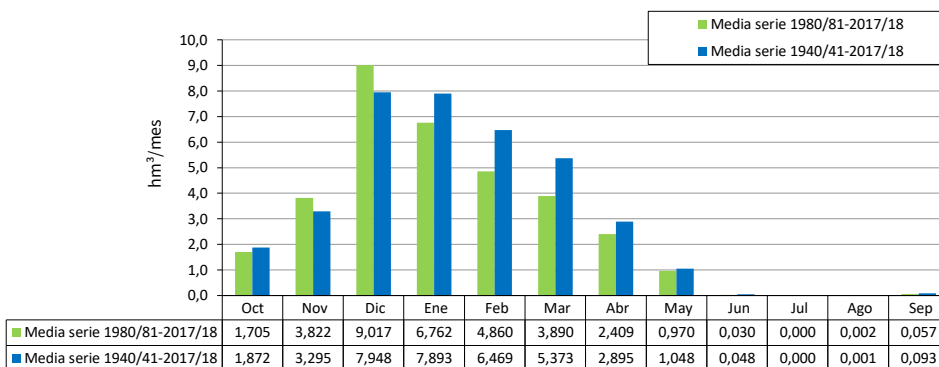
Percentil 1%	0,000	0,000	0,000	0,000	0,000	0,001	0,000	0,000	0,000	0,000	0,000	0,000	1,606
Percentil 5%	0,000	0,000	0,000	0,002	0,001	0,029	0,000	0,000	0,000	0,000	0,000	0,000	3,174
Percentil 10%	0,000	0,000	0,002	0,030	0,021	0,071	0,014	0,000	0,000	0,000	0,000	0,000	5,139
Percentil 25%	0,007	0,023	0,103	0,622	0,561	0,617	0,304	0,000	0,000	0,000	0,000	0,000	14,357
Percentil 50%	0,244	1,010	1,404	3,179	3,175	2,494	1,266	0,077	0,000	0,000	0,000	0,000	29,519
Desviación típica	3,705	4,816	12,089	11,768	7,682	6,424	3,668	2,041	0,193	0,000	0,005	0,289	27,554
Coef. variación	1,979	1,462	1,521	1,491	1,188	1,196	1,267	1,947	4,040	7,203	4,719	3,112	0,746

1980/81-2017/18

Serie para asignación y reserva

[hm <sup>3</sup> ]	Oct	Nov	Dic	Ene	Feb	Mar	Abr	May	Jun	Jul	Ago	Sep	Total
Máximo	12,479	21,281	48,100	60,742	28,453	23,848	11,983	9,763	0,405	0,000	0,037	0,782	110,486
Mínimo	0,000	0,000	0,000	0,000	0,000	0,001	0,000	0,000	0,000	0,000	0,000	0,000	2,013
Media	1,705	3,822	9,017	6,762	4,860	3,890	2,409	0,970	0,030	0,000	0,002	0,057	33,524

Percentil 1%	0,000	0,000	0,000	0,000	0,000	0,007	0,002	0,000	0,000	0,000	0,000	0,000	2,117
Percentil 5%	0,000	0,000	0,000	0,010	0,012	0,028	0,024	0,000	0,000	0,000	0,000	0,000	3,174
Percentil 10%	0,000	0,000	0,001	0,065	0,021	0,061	0,029	0,000	0,000	0,000	0,000	0,000	4,378
Percentil 25%	0,025	0,023	0,105	0,573	0,517	0,280	0,268	0,001	0,000	0,000	0,000	0,000	12,395
Percentil 50%	0,523	1,442	1,338	2,432	2,514	1,286	1,266	0,093	0,000	0,000	0,000	0,000	24,622
Desviación típica	2,947	5,398	13,779	11,333	6,311	5,641	2,796	1,929	0,096	0,000	0,007	0,158	28,208
Coef. variación	1,729	1,412	1,528	1,676	1,298	1,450	1,161	1,989	3,139	0,000	4,316	2,752	0,841





ES064MSPF000119470 Arroyo del Gallego

1940/41-2017/18

Serie completa

[hm <sup>3</sup> ]	Oct	Nov	Dic	Ene	Feb	Mar	Abr	May	Jun	Jul	Ago	Sep	Total
Máximo	7,627	5,483	13,630	15,375	7,405	7,006	4,668	3,278	0,207	0,000	0,001	0,416	24,982
Mínimo	0,000	0,000	0,000	0,000	0,000	0,000	0,000	0,000	0,000	0,000	0,000	0,000	0,017
Media	0,368	0,617	1,764	1,806	1,433	1,141	0,603	0,223	0,006	0,000	0,000	0,012	7,972

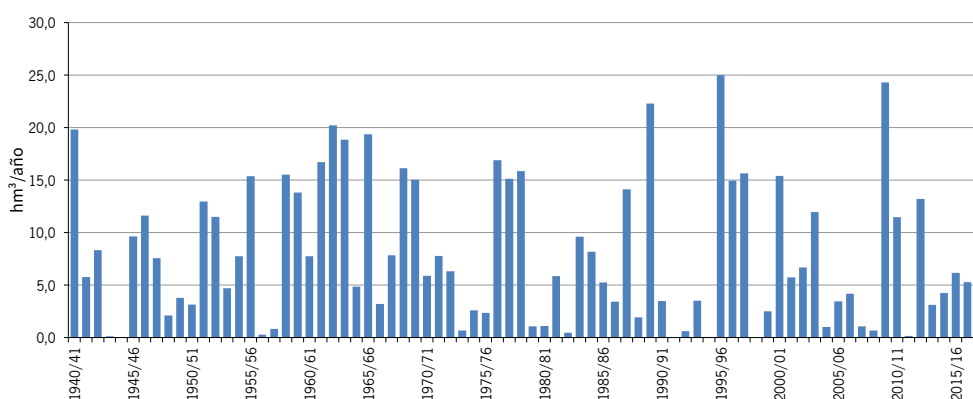
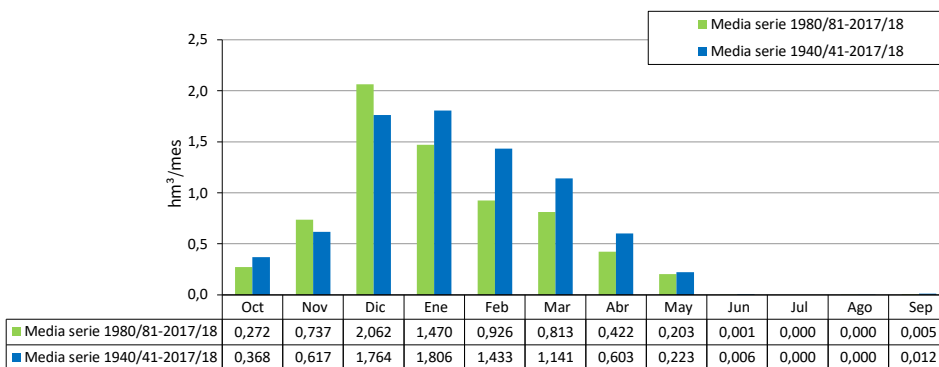
Percentil 1%	0,000	0,000	0,000	0,000	0,000	0,000	0,000	0,000	0,000	0,000	0,000	0,000	0,027
Percentil 5%	0,000	0,000	0,000	0,000	0,000	0,000	0,000	0,000	0,000	0,000	0,000	0,000	0,135
Percentil 10%	0,000	0,000	0,000	0,000	0,000	0,000	0,000	0,000	0,000	0,000	0,000	0,000	0,566
Percentil 25%	0,000	0,000	0,002	0,039	0,046	0,004	0,029	0,000	0,000	0,000	0,000	0,000	2,529
Percentil 50%	0,004	0,071	0,169	0,622	0,518	0,411	0,251	0,004	0,000	0,000	0,000	0,000	6,036
Desviación típica	1,023	1,138	2,958	2,943	1,867	1,551	0,897	0,531	0,028	0,000	0,000	0,054	6,697
Coef. variación	2,778	1,843	1,677	1,629	1,303	1,359	1,488	2,374	5,058	0,000	6,154	4,665	0,840

1980/81-2017/18

Serie para asignación y reserva

[hm <sup>3</sup> ]	Oct	Nov	Dic	Ene	Feb	Mar	Abr	May	Jun	Jul	Ago	Sep	Total
Máximo	2,237	5,483	13,630	15,375	7,405	7,006	1,729	3,278	0,035	0,000	0,001	0,110	24,982
Mínimo	0,000	0,000	0,000	0,000	0,000	0,000	0,000	0,000	0,000	0,000	0,000	0,000	0,017
Media	0,272	0,737	2,062	1,470	0,926	0,813	0,422	0,203	0,001	0,000	0,000	0,005	6,912

Percentil 1%	0,000	0,000	0,000	0,000	0,000	0,000	0,000	0,000	0,000	0,000	0,000	0,000	0,022
Percentil 5%	0,000	0,000	0,000	0,000	0,000	0,000	0,000	0,000	0,000	0,000	0,000	0,000	0,071
Percentil 10%	0,000	0,000	0,000	0,000	0,000	0,000	0,000	0,000	0,000	0,000	0,000	0,000	0,371
Percentil 25%	0,001	0,000	0,001	0,005	0,011	0,000	0,007	0,000	0,000	0,000	0,000	0,000	1,304
Percentil 50%	0,016	0,128	0,063	0,298	0,332	0,056	0,239	0,002	0,000	0,000	0,000	0,000	4,749
Desviación típica	0,499	1,369	3,459	2,788	1,470	1,468	0,510	0,579	0,006	0,000	0,000	0,019	6,904
Coef. variación	1,837	1,856	1,677	1,897	1,587	1,806	1,207	2,853	5,172	0,000	4,286	3,914	0,999





[hm³]	ES064MSPF000119460 Rivera Cachan												
	Oct	Nov	Dic	Ene	Feb	Mar	Abr	May	Jun	Jul	Ago	Sep	Total
1940/41	0,420	0,039	0,021	10,850	4,608	1,351	2,921	0,026	0,026	0,000	0,000	0,001	20,263
1941/42	0,000	0,772	0,005	0,097	0,057	1,910	1,885	0,000	0,000	0,000	0,000	0,044	4,770
1942/43	0,448	0,361	1,080	1,257	0,099	3,416	1,017	0,000	0,000	0,000	0,000	0,004	7,683
1943/44	0,009	0,000	0,028	0,000	0,024	0,015	0,013	0,000	0,000	0,000	0,005	0,000	0,094
1944/45	0,003	0,002	0,007	0,000	0,000	0,000	0,000	0,000	0,004	0,000	0,000	0,000	0,016
1945/46	0,001	2,446	2,791	0,112	0,156	0,736	0,952	1,860	0,000	0,000	0,000	0,000	9,054
1946/47	0,019	0,029	0,000	0,635	7,085	6,666	0,050	0,001	0,000	0,000	0,000	0,003	14,487
1947/48	0,084	0,013	0,121	1,853	2,811	0,070	0,501	0,712	0,000	0,000	0,000	0,000	6,165
1948/49	0,008	0,000	1,888	0,000	0,000	0,192	0,185	0,000	0,000	0,000	0,000	0,555	2,829
1949/50	0,000	0,099	1,846	0,410	0,675	0,459	0,000	0,768	0,000	0,000	0,000	0,000	4,256
1950/51	0,033	0,005	0,362	0,371	1,304	1,684	0,300	0,016	0,000	0,000	0,000	0,022	4,099
1951/52	0,000	2,947	0,040	2,723	0,256	5,899	0,365	1,373	0,070	0,000	0,000	0,000	13,674
1952/53	0,005	1,369	0,934	2,641	1,250	1,816	3,768	0,000	0,000	0,000	0,000	0,000	11,783
1953/54	0,255	0,030	2,148	0,031	0,125	1,208	0,096	0,000	0,000	0,000	0,000	0,000	3,892
1954/55	0,000	0,063	0,003	2,134	1,547	1,435	0,058	0,371	0,000	0,000	0,000	0,000	5,611
1955/56	0,244	1,579	3,319	2,406	1,716	4,017	1,714	0,000	0,000	0,000	0,000	0,003	14,997
1956/57	0,008	0,007	0,006	0,000	0,008	0,025	0,109	0,001	0,000	0,000	0,000	0,015	0,178
1957/58	0,003	0,059	0,007	0,321	0,002	0,488	0,000	0,000	0,000	0,000	0,000	0,000	0,881
1958/59	0,000	0,000	7,119	0,860	0,578	1,316	0,353	0,623	0,000	0,000	0,000	0,000	10,850
1959/60	0,174	0,406	0,536	2,237	4,093	3,060	0,361	0,044	0,000	0,000	0,000	0,000	10,910
1960/61	2,934	0,680	0,390	0,060	0,000	1,257	0,124	0,067	0,000	0,000	0,000	0,019	5,530
1961/62	0,016	2,409	3,851	3,204	0,198	4,453	0,407	0,000	0,008	0,000	0,000	0,000	14,547
1962/63	1,070	0,047	2,382	9,368	4,482	0,542	3,689	0,030	0,016	0,000	0,000	0,018	21,643
1963/64	0,001	1,112	5,818	0,843	5,462	2,636	0,074	0,001	0,000	0,000	0,000	0,000	15,947
1964/65	0,000	0,008	0,146	2,279	2,422	0,866	0,000	0,000	0,000	0,000	0,000	0,289	6,011
1965/66	3,880	1,611	0,517	3,573	2,949	0,000	1,192	0,000	0,000	0,000	0,000	0,000	13,722
1966/67	0,342	0,190	0,000	0,242	0,753	0,108	0,181	0,110	0,008	0,000	0,000	0,000	1,934
1967/68	0,147	2,387	0,000	0,000	4,171	0,465	0,625	0,000	0,000	0,000	0,000	0,000	7,795
1968/69	0,010	1,211	0,758	3,046	5,188	4,642	0,293	0,140	0,001	0,000	0,000	0,003	15,291
1969/70	0,542	0,406	0,005	12,681	0,100	0,692	0,066	0,046	0,171	0,000	0,000	0,000	14,710
1970/71	0,000	0,018	0,399	1,069	0,000	0,003	3,375	1,253	0,007	0,000	0,000	0,000	6,125
1971/72	0,000	0,000	0,013	2,532	2,714	3,755	0,026	0,000	0,000	0,000	0,000	0,002	9,044
1972/73	2,176	0,004	2,085	1,462	0,189	0,226	0,000	0,487	0,003	0,000	0,000	0,000	6,631
1973/74	0,002	0,006	0,067	0,034	0,079	0,465	0,391	0,000	0,004	0,000	0,000	0,000	1,047
1974/75	0,000	0,021	0,034	0,090	0,498	2,072	0,065	0,208	0,000	0,000	0,000	0,000	2,987
1975/76	0,000	0,000	0,284	0,014	0,780	0,175	0,934	0,002	0,000	0,000	0,000	0,165	2,354
1976/77	0,387	0,387	4,064	5,418	5,346	0,034	0,000	0,000	0,002	0,000	0,000	0,000	15,638
1977/78	1,034	0,772	7,229	0,411	4,699	0,390	0,896	0,424	0,050	0,000	0,000	0,000	15,904
1978/79	0,023	0,001	2,640	4,887	4,337	2,093	1,551	0,000	0,000	0,000	0,000	0,000	15,531
1979/80	1,489	0,000	0,001	0,010	0,014	0,131	0,000	0,027	0,000	0,000	0,000	0,000	1,672
1980/81	0,015	0,802	0,000	0,000	0,000	0,013	0,012	0,000	0,000	0,000	0,000	0,000	0,843
1981/82	0,000	0,000	3,288	2,023	0,284	0,272	0,040	0,000	0,000	0,000	0,000	0,004	5,911
1982/83	0,000	0,292	0,037	0,000	0,005	0,000	0,205	0,000	0,000	0,000	0,000	0,000	0,540
1983/84	0,048	6,491	1,751	0,053	0,074	1,068	0,386	0,273	0,001	0,000	0,000	0,000	10,145
1984/85	0,002	0,881	0,005	4,350	2,971	0,107	1,244	0,019	0,000	0,000	0,000	0,000	9,581
1985/86	0,000	0,784	1,396	0,338	2,873	0,593	0,656	0,001	0,000	0,000	0,000	0,002	6,644
1986/87	0,095	0,145	0,013	1,920	1,269	0,163	0,239	0,000	0,000	0,000	0,002	0,000	3,845
1987/88	0,315	0,425	7,244	3,679	0,350	0,095	0,016	0,446	0,120	0,000	0,000	0,000	12,690
1988/89	0,110	2,044	0,000	0,138	0,262	0,015	0,817	0,186	0,000	0,000	0,000	0,020	3,591
1989/90	0,585	3,659	11,065	0,878	0,012	0,047	1,205	0,000	0,000	0,000	0,000	0,000	17,452
1990/91	0,247	0,008	0,021	0,017	0,537	1,433	0,162	0,000	0,000	0,000	0,000	0,000	2,426
1991/92	0,122	0,014	0,030	0,000	0,003	0,001	0,010	0,002	0,019	0,000	0,000	0,000	0,200
1992/93	0,188	0,000	0,024	0,002	0,000	0,004	0,039	0,320	0,000	0,000	0,000	0,001	0,578
1993/94	2,663	0,561	0,000	0,235	1,558	0,000	0,004	0,229	0,000	0,000	0,000	0,000	5,251
1994/95	0,000	0,046	0,019	0,088	0,141	0,000	0,001	0,000	0,000	0,000	0,000	0,000	0,295
1995/96	0,000	1,096	5,915	13,598	0,698	0,498	0,224	1,029	0,000	0,000	0,000	0,006	23,065
1996/97	0,007	0,051	10,328	4,063	0,000	0,000	0,432	0,037	0,012	0,000	0,000	0,023	14,952
1997/98	0,180	6,479	5,716	4,042	2,854	0,347	0,049	0,451	0,000	0,000	0,000	0,016	20,135
1998/99	0,000	0,000	0,020	0,038	0,000	0,025	0,001	0,000	0,000	0,000	0,000	0,066	0,150
1999/00	1,336	0,000	0,019	0,000	0,000	0,000	1,372	0,672	0,000	0,000	0,000	0,000	3,399
2000/01	0,013	0,536	5,557	5,076	1,294	4,218	0,001	0,039	0,000	0,000	0,000	0,091	16,825
2001/02	0,577	0,220	0,605	0,694	0,010	0,914	1,086	0,001	0,000	0,000	0,000	0,140	4,246
2002/03	0,007	0,435	2,330	0,893	1,662	1,701	1,223	0,000	0,000	0,000	0,000	0,000	8,252
2003/04	1,132	1,144	2,035	0,215	5,441	0,632	0,214	0,095	0,000	0,000	0,000	0,000	10,908
2004/05	2,824	0,002	0,000	0,000	0,000	0,007	0,000	0,003	0,000	0,000	0,000	0,000	2,837
2005/06	0,556	0,003	0,051	0,790	0,281	1,550	0,125	0,000	0,033	0,000	0,006	0,002	3,398
2006/07	0,805	3,321	0,268	0,389	1,452	0,101	0,677	0,218	0,000	0,000	0,008	0,041	7,280
2007/08	0,045	0,049	0,000	0,022	0,084	0,012	2,141	0,142	0,000	0,000	0,000	0,002	2,497
2008/09	0,117	0,000	0,243	0,848	0,307	0,009	0,001	0,000	0,000	0,000	0,000	0,000	1,525
2009/10	0,003	0,000	9,879	4,355	8,622	4,584	2,840	0,032	0,000	0,000	0,000	0,000	30,315
2010/11	0,095	0,222	9,133	1,353	1,125	3,430	2,157	0,417	0,000	0,000	0,000	0,000	17,932
2011/12	0,128	0,314	0,000	0,000	0,000	0,001	0,010	0,012	0,000	0,000	0,000	0,000	0,465
2012/13	0,159	1,228	0,354	0,695	1,255	7,621	0,036	0,000	0,000	0,000	0,000	0,000	11,347
2013/14	0,247	0,000	0,051	0,376	1,306	0,304	0,375	0,000	0,000	0,000	0,000	0,095	2,754
2014/15	0,061	2,162	0,315	0,843	0,002	0,065	0,098	0,000	0,000	0,000	0,000	0,000	3,545
2015/16	1,732	0,164	0,051	0,366	0,340	0,011	1,260	3,110	0,000	0,000	0,000	0,000	7,035
2016/17	0,029	0,046	0,726	0,008	1,049	0,602	0,306	0,007	0,000	0,000	0,000	0,000	2,773
2017/18	0,006	0,000	0,001	0,009	0,497	4,949	1,467	0,027	0,000	0,000	0,000	0,000	6,957

1940/41-2017/18 ES064MSPF000119460 Rivera Cachan  
Serie completa

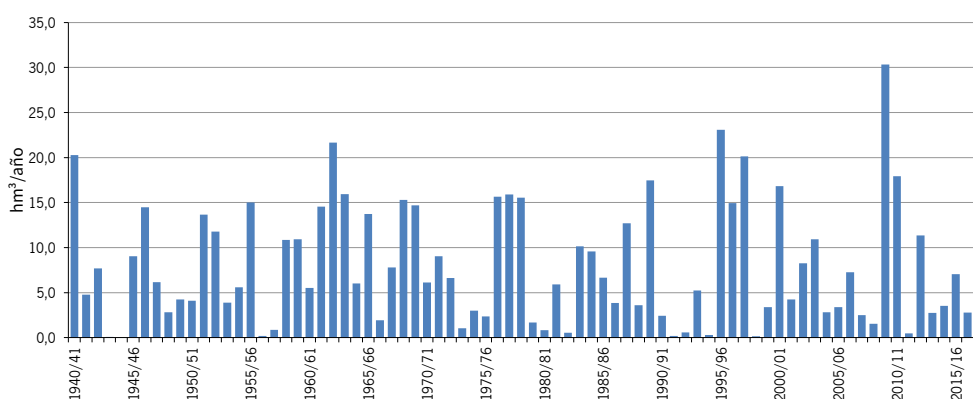
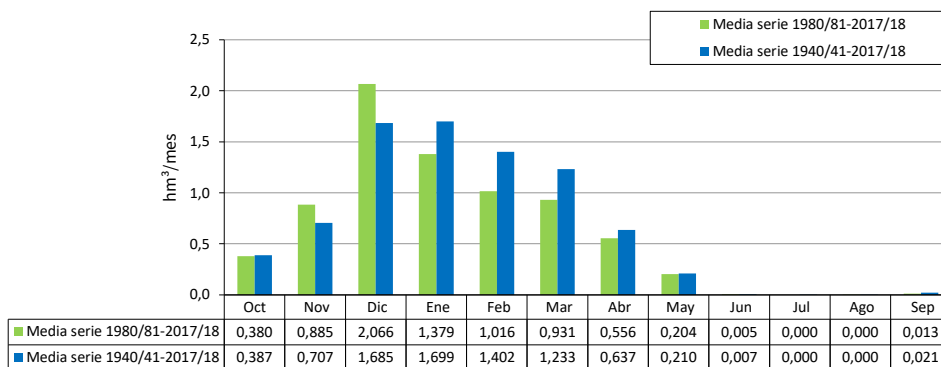
[hm <sup>3</sup> ]	Oct	Nov	Dic	Ene	Feb	Mar	Abr	May	Jun	Jul	Ago	Sep	Total
Máximo	3,880	6,491	11,065	13,598	8,622	7,621	3,768	3,110	0,171	0,000	0,008	0,555	30,315
Mínimo	0,000	0,000	0,000	0,000	0,000	0,000	0,000	0,000	0,000	0,000	0,000	0,000	0,016
Media	0,387	0,707	1,685	1,699	1,402	1,233	0,637	0,210	0,007	0,000	0,000	0,021	7,989

Percentil 1%	0,000	0,000	0,000	0,000	0,000	0,000	0,000	0,000	0,000	0,000	0,000	0,000	0,076
Percentil 5%	0,000	0,000	0,000	0,000	0,000	0,000	0,000	0,000	0,000	0,000	0,000	0,000	0,196
Percentil 10%	0,000	0,000	0,000	0,000	0,000	0,001	0,000	0,000	0,000	0,000	0,000	0,000	0,567
Percentil 25%	0,002	0,006	0,015	0,035	0,032	0,027	0,037	0,000	0,000	0,000	0,000	0,000	2,787
Percentil 50%	0,046	0,122	0,276	0,523	0,497	0,465	0,232	0,005	0,000	0,000	0,000	0,000	6,145
Desviación típica	0,768	1,269	2,758	2,765	1,928	1,746	0,902	0,480	0,026	0,000	0,001	0,075	6,631
Coef. variación	1,983	1,795	1,636	1,627	1,375	1,416	1,417	2,287	3,580	8,832	4,560	3,532	0,830

1980/81-2017/18 Serie para asignación y reserva

[hm <sup>3</sup> ]	Oct	Nov	Dic	Ene	Feb	Mar	Abr	May	Jun	Jul	Ago	Sep	Total
Máximo	2,824	6,491	11,065	13,598	8,622	7,621	2,840	3,110	0,120	0,000	0,008	0,140	30,315
Mínimo	0,000	0,000	0,000	0,000	0,000	0,000	0,000	0,000	0,000	0,000	0,000	0,000	0,150
Media	0,380	0,885	2,066	1,379	1,016	0,931	0,556	0,204	0,005	0,000	0,000	0,013	7,436

Percentil 1%	0,000	0,000	0,000	0,000	0,000	0,000	0,000	0,000	0,000	0,000	0,000	0,000	0,168
Percentil 5%	0,000	0,000	0,000	0,000	0,000	0,000	0,001	0,000	0,000	0,000	0,000	0,000	0,281
Percentil 10%	0,000	0,000	0,000	0,000	0,000	0,000	0,001	0,000	0,000	0,000	0,000	0,000	0,518
Percentil 25%	0,007	0,004	0,019	0,019	0,006	0,010	0,021	0,000	0,000	0,000	0,000	0,000	2,562
Percentil 50%	0,103	0,221	0,147	0,371	0,323	0,104	0,219	0,009	0,000	0,000	0,000	0,000	4,748
Desviación típica	0,691	1,602	3,392	2,534	1,707	1,734	0,721	0,533	0,020	0,000	0,002	0,032	7,237
Coef. variación	1,818	1,811	1,642	1,838	1,679	1,861	1,296	2,609	4,135	0,000	3,742	2,371	0,973



[hm³]	ES064MSPF000135020 Rivera del Coladero												
	Oct	Nov	Dic	Ene	Feb	Mar	Abr	May	Jun	Jul	Ago	Sep	Total
1940/41	0,552	0,008	0,002	11,943	7,171	1,397	4,320	0,051	0,009	0,000	0,000	0,000	25,454
1941/42	0,000	0,729	0,000	0,314	0,115	4,160	3,314	0,005	0,000	0,000	0,000	0,086	8,724
1942/43	0,788	0,221	1,116	1,134	0,095	2,833	1,249	0,000	0,000	0,000	0,000	0,000	7,436
1943/44	0,000	0,000	0,001	0,000	0,009	0,000	0,006	0,000	0,000	0,000	0,000	0,000	0,016
1944/45	0,000	0,000	0,000	0,000	0,000	0,000	0,000	0,000	0,000	0,000	0,000	0,000	0,000
1945/46	0,000	2,412	3,273	0,440	0,363	0,981	2,167	2,461	0,000	0,000	0,000	0,000	12,097
1946/47	0,000	0,000	0,000	0,449	7,781	8,874	0,034	0,000	0,000	0,000	0,000	0,000	17,137
1947/48	0,032	0,000	0,014	1,601	4,974	0,034	0,601	0,685	0,000	0,000	0,000	0,000	7,941
1948/49	0,000	0,000	1,626	0,000	0,000	0,040	0,198	0,000	0,000	0,000	0,000	0,730	2,594
1949/50	0,000	0,020	2,055	0,425	0,433	0,496	0,000	0,613	0,000	0,000	0,000	0,000	4,041
1950/51	0,004	0,000	0,102	0,085	1,489	2,352	0,020	0,030	0,000	0,000	0,000	0,004	4,085
1951/52	0,000	4,123	0,012	2,636	0,311	8,563	0,462	1,860	0,145	0,000	0,000	0,000	18,112
1952/53	0,000	0,598	0,509	2,638	2,015	2,760	7,458	0,001	0,000	0,000	0,000	0,000	15,978
1953/54	0,239	0,000	3,275	0,021	0,032	1,964	0,046	0,000	0,000	0,000	0,000	0,000	5,577
1954/55	0,000	0,000	0,000	2,647	3,012	3,351	0,058	0,222	0,000	0,000	0,000	0,000	9,291
1955/56	0,701	1,830	4,907	2,290	3,024	7,688	2,378	0,000	0,000	0,000	0,000	0,000	22,818
1956/57	0,000	0,000	0,000	0,000	0,000	0,000	0,282	0,000	0,000	0,000	0,000	0,001	0,283
1957/58	0,000	0,060	0,002	0,347	0,000	0,900	0,000	0,000	0,000	0,000	0,000	0,000	1,309
1958/59	0,000	0,000	10,885	2,040	1,060	2,555	0,996	2,068	0,000	0,000	0,000	0,000	19,604
1959/60	0,157	0,435	0,189	3,681	7,661	3,353	1,025	0,221	0,000	0,000	0,000	0,000	16,723
1960/61	5,212	1,249	0,245	0,154	0,000	1,846	0,479	0,073	0,000	0,000	0,000	0,001	9,258
1961/62	0,001	4,587	6,317	2,898	0,596	8,452	0,523	0,000	0,013	0,000	0,000	0,000	23,387
1962/63	0,996	0,001	2,468	11,861	5,461	0,608	4,984	0,000	0,000	0,000	0,000	0,005	26,383
1963/64	0,000	0,972	9,950	0,868	9,401	3,927	0,202	0,000	0,000	0,000	0,000	0,000	25,320
1964/65	0,000	0,000	0,227	2,192	2,629	1,412	0,000	0,000	0,000	0,000	0,000	0,179	6,639
1965/66	6,608	2,403	0,517	4,368	5,360	0,000	2,794	0,000	0,000	0,000	0,000	0,000	22,050
1966/67	0,348	0,203	0,000	0,149	1,243	0,146	0,107	0,064	0,000	0,000	0,000	0,000	2,259
1967/68	0,086	2,597	0,000	0,000	5,812	0,930	0,920	0,000	0,000	0,000	0,000	0,000	10,345
1968/69	0,000	1,733	0,824	5,362	8,636	7,289	0,167	0,111	0,000	0,000	0,000	0,000	24,124
1969/70	0,414	0,387	0,000	17,514	0,196	0,456	0,057	0,008	0,356	0,000	0,000	0,000	19,387
1970/71	0,000	0,000	0,634	1,128	0,000	0,000	5,330	1,721	0,001	0,000	0,000	0,000	8,813
1971/72	0,000	0,000	0,000	2,530	3,332	3,543	0,013	0,000	0,000	0,000	0,000	0,000	9,418
1972/73	2,237	0,000	3,313	2,146	0,280	0,190	0,000	0,435	0,000	0,000	0,000	0,000	8,601
1973/74	0,000	0,000	0,008	0,005	0,012	0,399	0,235	0,000	0,000	0,000	0,000	0,000	0,658
1974/75	0,000	0,000	0,000	0,082	0,612	1,446	0,052	0,033	0,000	0,000	0,000	0,000	2,224
1975/76	0,000	0,000	0,446	0,001	0,826	0,125	1,229	0,000	0,000	0,000	0,000	0,474	3,100
1976/77	0,289	0,336	5,876	4,490	6,501	0,001	0,000	0,000	0,000	0,000	0,000	0,000	17,494
1977/78	0,497	1,053	9,101	0,339	4,739	0,392	0,954	0,591	0,110	0,000	0,000	0,000	17,776
1978/79	0,000	0,000	3,033	5,232	5,704	1,733	0,871	0,000	0,000	0,000	0,000	0,000	16,573
1979/80	1,166	0,000	0,000	0,000	0,000	0,043	0,000	0,002	0,000	0,000	0,000	0,000	1,212
1980/81	0,006	1,192	0,000	0,000	0,000	0,000	0,021	0,000	0,000	0,000	0,000	0,000	1,220
1981/82	0,000	0,000	4,161	3,329	0,485	0,616	0,087	0,000	0,000	0,000	0,000	0,000	8,678
1982/83	0,000	0,249	0,034	0,000	0,008	0,011	0,035	0,007	0,000	0,000	0,000	0,000	0,344
1983/84	0,000	4,128	0,946	0,083	0,138	1,850	1,647	0,244	0,000	0,000	0,000	0,000	9,034
1984/85	0,000	0,808	0,000	4,824	5,126	0,392	1,562	0,007	0,000	0,000	0,000	0,000	12,720
1985/86	0,000	1,496	2,281	0,511	3,860	1,266	1,346	0,011	0,000	0,000	0,000	0,000	10,770
1986/87	0,030	0,003	0,176	2,405	2,142	0,784	0,181	0,001	0,000	0,000	0,000	0,000	5,721
1987/88	0,221	1,037	10,389	5,553	0,783	0,634	0,368	0,978	0,031	0,000	0,000	0,000	19,995
1988/89	0,005	0,691	0,000	0,014	0,093	0,016	0,956	0,015	0,000	0,000	0,000	0,000	1,790
1989/90	0,528	3,919	10,486	1,623	0,084	0,099	1,578	0,023	0,000	0,000	0,000	0,000	18,340
1990/91	0,091	0,000	0,144	0,001	0,779	2,183	0,035	0,000	0,000	0,000	0,000	0,000	3,232
1991/92	0,209	0,608	0,086	0,000	0,015	0,004	0,012	0,000	0,001	0,000	0,000	0,000	0,936
1992/93	0,278	0,000	0,000	0,000	0,000	0,001	0,005	0,293	0,000	0,000	0,000	0,000	0,578
1993/94	2,768	0,181	0,000	0,177	1,672	0,000	0,000	0,012	0,000	0,000	0,000	0,000	4,810
1994/95	0,000	0,006	0,000	0,004	0,206	0,000	0,000	0,000	0,000	0,000	0,000	0,000	0,217
1995/96	0,000	0,421	7,968	19,804	0,849	0,753	0,345	2,058	0,000	0,000	0,000	0,000	32,197
1996/97	0,000	0,040	14,323	5,454	0,007	0,000	0,519	0,003	0,000	0,000	0,000	0,013	20,360
1997/98	0,018	4,471	6,418	4,808	4,292	0,694	0,052	0,410	0,000	0,000	0,000	0,002	21,164
1998/99	0,000	0,000	0,001	0,013	0,000	0,089	0,000	0,000	0,000	0,000	0,000	0,035	0,138
1999/00	1,354	0,000	0,002	0,000	0,000	0,000	1,557	1,013	0,000	0,000	0,000	0,000	3,926
2000/01	0,000	0,194	5,214	7,850	1,673	5,908	0,002	0,000	0,000	0,000	0,000	0,034	20,877
2001/02	0,278	0,499	1,529	0,955	0,093	2,701	2,259	0,003	0,000	0,000	0,000	0,389	8,706
2002/03	0,000	0,746	2,820	1,394	2,234	1,847	1,472	0,000	0,000	0,000	0,000	0,000	10,512
2003/04	2,811	1,640	3,569	0,285	7,200	1,670	0,155	0,692	0,000	0,000	0,000	0,000	18,021
2004/05	1,536	0,000	0,000	0,000	0,000	0,000	0,000	0,000	0,000	0,000	0,000	0,000	1,536
2005/06	0,828	0,000	0,006	1,220	0,626	1,694	0,613	0,000	0,002	0,000	0,000	0,000	4,989
2006/07	1,650	2,037	0,099	0,242	1,444	0,062	0,305	0,167	0,000	0,000	0,000	0,001	6,009
2007/08	0,001	0,000	0,000	0,000	0,146	0,001	1,972	0,083	0,000	0,000	0,000	0,000	2,203
2008/09	0,065	0,000	0,020	0,654	0,633	0,041	0,000	0,000	0,000	0,000	0,000	0,000	1,413
2009/10	0,001	0,000	10,983	5,964	11,549	4,182	2,196	0,000	0,000	0,000	0,000	0,000	34,875
2010/11	0,032	0,121	8,268	1,014	1,476	2,373	1,041	0,183	0,000	0,000	0,000	0,000	14,508
2011/12	0,001	0,199	0,000	0,000	0,000	0,000	0,000	0,000	0,000	0,000	0,000	0,000	0,200
2012/13	0,255	2,343	0,784	1,090	3,077	10,507	0,093	0,000	0,000	0,000	0,000	0,000	18,149
2013/14	0,155	0,000	0,026	0,511	1,861	0,382	0,567	0,000	0,000	0,000	0,000	0,111	3,611
2014/15	0,009	2,469	0,802	1,432	0,054	0,314	0,156	0,000	0,000	0,000	0,000	0,000	5,236
2015/16	0,550	0,086	0,072	0,414	0,181	0,043	1,099	4,019	0,000	0,000	0,000	0,000	6,465
2016/17	0,016	0,040	1,397	0,013	1,352	1,210	0,597	0,000	0,000	0,000	0,000	0,000	4,625
2017/18	0,000	0,000	0,000	0,001	0,542	5,233	1,889	0,001	0,000	0,000	0,000	0,000	7,665

ES064MSPF000135020 Rivera del Coladero

1940/41-2017/18

Serie completa

[hm <sup>3</sup> ]	Oct	Nov	Dic	Ene	Feb	Mar	Abr	May	Jun	Jul	Ago	Sep	Total
Máximo	6,608	4,587	14,323	19,804	11,549	10,507	7,458	4,019	0,356	0,000	0,000	0,730	34,875
Mínimo	0,000	0,000	0,000	0,000	0,000	0,000	0,000	0,000	0,000	0,000	0,000	0,000	0,000
Media	0,436	0,713	2,102	2,124	1,994	1,703	0,875	0,275	0,009	0,000	0,000	0,026	10,257

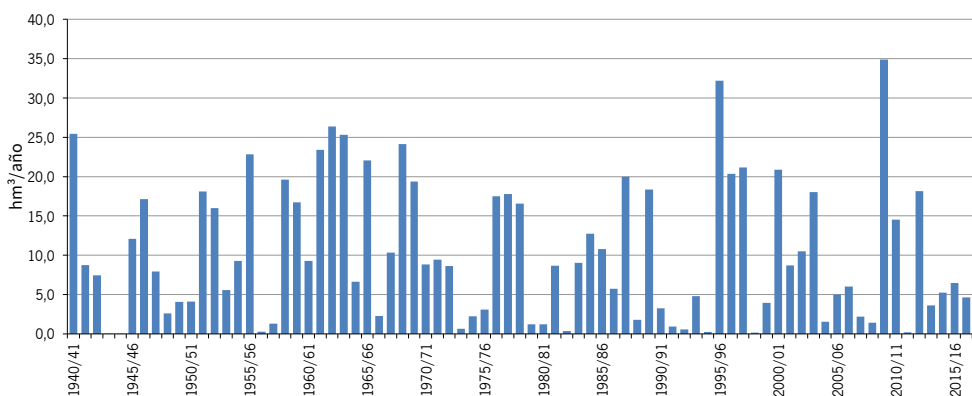
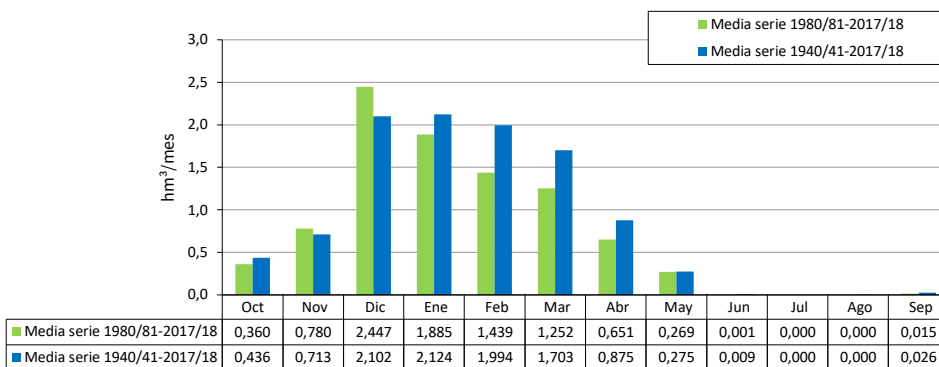
Percentil 1%	0,000	0,000	0,000	0,000	0,000	0,000	0,000	0,000	0,000	0,000	0,000	0,000	0,012
Percentil 5%	0,000	0,000	0,000	0,000	0,000	0,000	0,000	0,000	0,000	0,000	0,000	0,000	0,214
Percentil 10%	0,000	0,000	0,000	0,000	0,000	0,000	0,000	0,000	0,000	0,000	0,000	0,000	0,634
Percentil 25%	0,000	0,000	0,000	0,013	0,062	0,041	0,025	0,000	0,000	0,000	0,000	0,000	2,721
Percentil 50%	0,004	0,073	0,182	0,511	0,629	0,664	0,293	0,001	0,000	0,000	0,000	0,000	8,640
Desviación típica	1,079	1,175	3,430	3,665	2,714	2,422	1,360	0,680	0,045	0,000	0,000	0,109	8,695
Coef. variación	2,473	1,650	1,632	1,726	1,361	1,422	1,554	2,469	5,242	0,000	8,832	4,103	0,848

1980/81-2017/18

Serie para asignación y reserva

[hm <sup>3</sup> ]	Oct	Nov	Dic	Ene	Feb	Mar	Abr	May	Jun	Jul	Ago	Sep	Total
Máximo	2,811	4,471	14,323	19,804	11,549	10,507	2,259	4,019	0,031	0,000	0,000	0,389	34,875
Mínimo	0,000	0,000	0,000	0,000	0,000	0,000	0,000	0,000	0,000	0,000	0,000	0,000	0,138
Media	0,360	0,780	2,447	1,885	1,439	1,252	0,651	0,269	0,001	0,000	0,000	0,015	9,099

Percentil 1%	0,000	0,000	0,000	0,000	0,000	0,000	0,000	0,000	0,000	0,000	0,000	0,000	0,161
Percentil 5%	0,000	0,000	0,000	0,000	0,000	0,000	0,000	0,000	0,000	0,000	0,000	0,000	0,214
Percentil 10%	0,000	0,000	0,000	0,000	0,000	0,000	0,000	0,000	0,000	0,000	0,000	0,000	0,508
Percentil 25%	0,000	0,000	0,001	0,001	0,062	0,006	0,025	0,000	0,000	0,000	0,000	0,000	1,894
Percentil 50%	0,017	0,188	0,121	0,462	0,584	0,387	0,325	0,002	0,000	0,000	0,000	0,000	5,865
Desviación típica	0,720	1,221	3,911	3,642	2,347	2,123	0,741	0,744	0,005	0,000	0,000	0,065	8,925
Coef. variación	1,996	1,566	1,598	1,932	1,631	1,696	1,139	2,765	5,671	0,000	6,164	4,230	0,981



[hm <sup>3</sup> ]	ES064MSPF000135010 Barranco de Manzanito											Total	
	Oct	Nov	Dic	Ene	Feb	Mar	Abr	May	Jun	Jul	Ago		Sep
1940/41	0,286	0,015	0,009	8,763	4,368	1,063	2,563	0,018	0,006	0,000	0,000	0,000	17,091
1941/42	0,000	0,430	0,002	0,052	0,030	1,821	1,755	0,000	0,000	0,000	0,000	0,014	4,104
1942/43	0,310	0,183	0,768	0,885	0,052	2,633	0,803	0,000	0,000	0,000	0,000	0,000	5,635
1943/44	0,001	0,000	0,009	0,000	0,007	0,005	0,003	0,000	0,000	0,000	0,001	0,000	0,026
1944/45	0,000	0,000	0,001	0,000	0,000	0,000	0,000	0,000	0,001	0,000	0,000	0,000	0,003
1945/46	0,000	1,530	2,219	0,080	0,134	0,659	1,110	1,593	0,000	0,000	0,000	0,000	7,325
1946/47	0,005	0,008	0,000	0,416	5,842	5,723	0,011	0,000	0,000	0,000	0,000	0,000	12,004
1947/48	0,027	0,004	0,035	1,450	3,001	0,054	0,386	0,502	0,000	0,000	0,000	0,000	5,458
1948/49	0,001	0,000	1,107	0,000	0,000	0,089	0,102	0,000	0,000	0,000	0,000	0,316	1,616
1949/50	0,000	0,035	1,299	0,331	0,451	0,437	0,000	0,525	0,000	0,000	0,000	0,000	3,079
1950/51	0,010	0,000	0,105	0,138	0,919	1,453	0,089	0,004	0,000	0,000	0,000	0,006	2,724
1951/52	0,000	2,199	0,017	2,145	0,212	5,347	0,256	1,118	0,067	0,000	0,000	0,000	11,361
1952/53	0,001	0,637	0,512	2,232	1,293	1,872	3,888	0,000	0,000	0,000	0,000	0,000	10,434
1953/54	0,131	0,009	1,880	0,023	0,058	1,307	0,042	0,000	0,000	0,000	0,000	0,000	3,450
1954/55	0,000	0,020	0,002	1,811	1,753	1,694	0,039	0,243	0,000	0,000	0,000	0,000	5,562
1955/56	0,202	1,179	3,134	1,987	1,757	4,145	1,464	0,000	0,000	0,000	0,000	0,000	13,868
1956/57	0,001	0,002	0,002	0,000	0,003	0,011	0,079	0,000	0,000	0,000	0,000	0,004	0,101
1957/58	0,000	0,024	0,003	0,151	0,001	0,375	0,000	0,000	0,000	0,000	0,000	0,000	0,554
1958/59	0,000	0,000	5,218	0,734	0,537	1,292	0,245	0,590	0,000	0,000	0,000	0,000	8,617
1959/60	0,064	0,248	0,191	1,798	3,881	2,996	0,350	0,011	0,000	0,000	0,000	0,000	9,539
1960/61	2,511	0,563	0,334	0,082	0,000	1,424	0,160	0,062	0,000	0,000	0,000	0,007	5,143
1961/62	0,005	1,961	3,627	2,511	0,324	4,672	0,417	0,000	0,004	0,000	0,000	0,000	13,520
1962/63	0,764	0,028	2,238	8,199	3,523	0,541	3,198	0,018	0,005	0,000	0,000	0,004	18,518
1963/64	0,000	0,602	5,145	0,839	5,610	2,594	0,050	0,001	0,000	0,000	0,000	0,000	14,841
1964/65	0,000	0,002	0,058	1,909	2,323	0,955	0,000	0,000	0,000	0,000	0,000	0,158	5,405
1965/66	3,326	1,613	0,522	3,199	3,475	0,000	1,615	0,000	0,000	0,000	0,000	0,000	13,749
1966/67	0,172	0,058	0,000	0,083	0,704	0,122	0,177	0,077	0,004	0,000	0,000	0,000	1,397
1967/68	0,054	1,950	0,000	0,000	3,916	0,736	0,609	0,000	0,000	0,000	0,000	0,000	7,265
1968/69	0,002	1,092	0,822	3,474	5,347	4,182	0,138	0,075	0,000	0,000	0,000	0,001	15,133
1969/70	0,314	0,287	0,001	11,743	0,141	0,781	0,065	0,042	0,205	0,000	0,000	0,000	13,578
1970/71	0,000	0,007	0,289	0,832	0,000	0,000	3,014	1,206	0,003	0,000	0,000	0,000	5,351
1971/72	0,000	0,000	0,004	1,788	2,611	4,046	0,021	0,000	0,000	0,000	0,000	0,001	8,470
1972/73	1,787	0,001	2,011	1,609	0,154	0,209	0,000	0,410	0,001	0,000	0,000	0,000	6,182
1973/74	0,000	0,001	0,024	0,015	0,060	0,401	0,290	0,000	0,001	0,000	0,000	0,000	0,792
1974/75	0,000	0,006	0,012	0,022	0,306	1,894	0,094	0,282	0,000	0,000	0,000	0,000	2,617
1975/76	0,000	0,000	0,122	0,006	0,673	0,220	1,132	0,000	0,000	0,000	0,000	0,095	2,250
1976/77	0,203	0,297	3,381	4,935	5,624	0,025	0,000	0,000	0,001	0,000	0,000	0,000	14,465
1977/78	1,007	0,665	6,895	0,400	4,349	0,445	0,665	0,405	0,047	0,000	0,000	0,000	14,878
1978/79	0,006	0,000	1,968	4,484	3,959	1,807	1,522	0,000	0,000	0,000	0,000	0,000	13,747
1979/80	1,017	0,000	0,000	0,004	0,004	0,118	0,000	0,007	0,000	0,000	0,000	0,000	1,149
1980/81	0,004	0,597	0,000	0,000	0,000	0,006	0,004	0,000	0,000	0,000	0,000	0,000	0,611
1981/82	0,000	0,000	2,890	2,109	0,291	0,314	0,022	0,000	0,000	0,000	0,000	0,001	5,627
1982/83	0,000	0,060	0,014	0,000	0,002	0,000	0,084	0,000	0,000	0,000	0,000	0,000	0,159
1983/84	0,002	4,728	1,340	0,096	0,058	1,135	0,577	0,285	0,000	0,000	0,000	0,000	8,221
1984/85	0,000	0,449	0,003	3,674	3,019	0,258	1,013	0,004	0,000	0,000	0,000	0,000	8,420
1985/86	0,000	0,350	0,999	0,294	2,627	0,679	0,630	0,000	0,000	0,000	0,000	0,001	5,581
1986/87	0,031	0,039	0,016	1,717	1,321	0,393	0,139	0,000	0,000	0,000	0,000	0,000	3,657
1987/88	0,167	0,409	6,146	3,571	0,400	0,288	0,071	0,438	0,065	0,000	0,000	0,000	11,554
1988/89	0,030	0,870	0,000	0,049	0,119	0,010	0,589	0,049	0,000	0,000	0,000	0,005	1,721
1989/90	0,343	2,551	7,622	0,873	0,021	0,068	0,973	0,002	0,000	0,000	0,000	0,000	12,452
1990/91	0,079	0,003	0,014	0,009	0,230	1,199	0,050	0,000	0,000	0,000	0,000	0,000	1,583
1991/92	0,050	0,021	0,018	0,000	0,001	0,001	0,002	0,000	0,005	0,000	0,000	0,000	0,099
1992/93	0,121	0,000	0,007	0,001	0,000	0,002	0,010	0,171	0,000	0,000	0,000	0,000	0,313
1993/94	2,131	0,280	0,000	0,138	1,329	0,000	0,000	0,088	0,000	0,000	0,000	0,000	3,966
1994/95	0,000	0,014	0,006	0,026	0,064	0,000	0,000	0,000	0,000	0,000	0,000	0,000	0,111
1995/96	0,000	0,354	4,177	12,194	0,476	0,554	0,170	1,017	0,000	0,000	0,000	0,001	18,943
1996/97	0,001	0,018	7,883	3,798	0,000	0,000	0,302	0,007	0,005	0,000	0,000	0,007	12,021
1997/98	0,066	3,873	4,148	3,323	2,627	0,449	0,006	0,164	0,000	0,000	0,000	0,004	14,661
1998/99	0,000	0,000	0,005	0,013	0,000	0,010	0,000	0,000	0,000	0,000	0,000	0,019	0,048
1999/00	0,851	0,000	0,004	0,000	0,000	0,000	0,969	0,655	0,000	0,000	0,000	0,000	2,480
2000/01	0,002	0,251	4,078	4,772	1,082	3,895	0,000	0,007	0,000	0,000	0,000	0,023	14,111
2001/02	0,292	0,155	0,470	0,641	0,010	1,214	1,064	0,000	0,000	0,000	0,000	0,085	3,931
2002/03	0,001	0,237	1,750	0,850	1,321	1,501	1,067	0,000	0,000	0,000	0,000	0,000	6,729
2003/04	1,199	1,003	1,875	0,153	4,767	0,731	0,106	0,105	0,000	0,000	0,000	0,000	9,939
2004/05	1,987	0,001	0,000	0,000	0,000	0,001	0,000	0,001	0,000	0,000	0,000	0,000	1,990
2005/06	0,367	0,001	0,015	0,672	0,317	1,258	0,133	0,000	0,013	0,000	0,001	0,001	2,778
2006/07	0,567	2,211	0,110	0,244	1,101	0,094	0,465	0,155	0,000	0,000	0,002	0,008	4,956
2007/08	0,012	0,009	0,000	0,005	0,029	0,004	1,320	0,070	0,000	0,000	0,000	0,001	1,450
2008/09	0,043	0,000	0,060	0,534	0,217	0,009	0,000	0,000	0,000	0,000	0,000	0,000	0,863
2009/10	0,000	0,000	7,288	3,649	7,323	3,677	2,254	0,006	0,000	0,000	0,000	0,000	24,198
2010/11	0,033	0,076	6,723	1,034	0,948	2,612	1,603	0,258	0,000	0,000	0,000	0,000	13,288
2011/12	0,039	0,100	0,000	0,000	0,000	0,000	0,002	0,003	0,000	0,000	0,000	0,000	0,145
2012/13	0,064	0,943	0,268	0,471	1,226	6,686	0,011	0,000	0,000	0,000	0,000	0,000	9,669
2013/14	0,089	0,000	0,015	0,146	0,833	0,168	0,225	0,000	0,000	0,000	0,000	0,042	1,519
2014/15	0,016	1,357	0,193	0,620	0,000	0,033	0,025	0,000	0,000	0,000	0,000	0,000	2,244
2015/16	0,827	0,052	0,015	0,140	0,110	0,002	0,718	2,526	0,000	0,000	0,000	0,000	4,390
2016/17	0,008	0,013	0,470	0,003	0,704	0,563	0,233	0,000	0,000	0,000	0,000	0,000	1,995
2017/18	0,001	0,000	0,000	0,002	0,227	3,800	1,250	0,005	0,000	0,000	0,000	0,000	5,286

1940/41-2017/18 ES064MSPF000135010 Barranco de Manzanito  
Serie completa

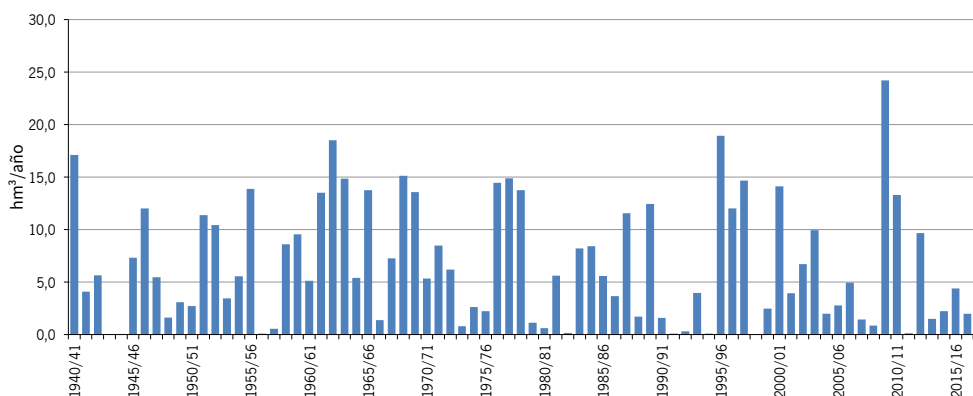
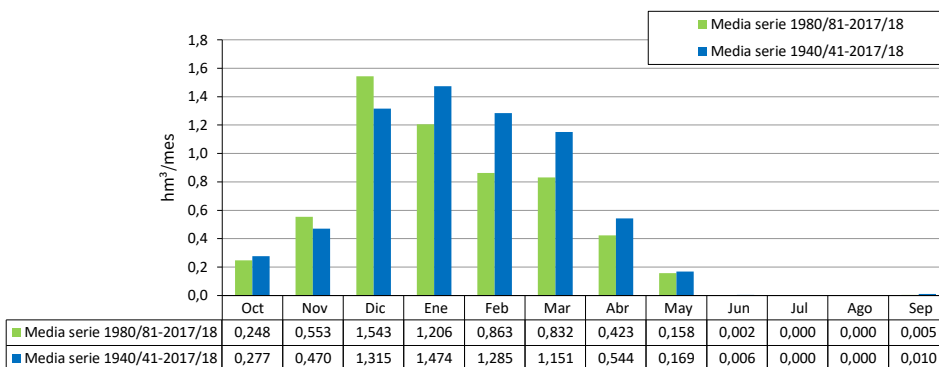
[hm <sup>3</sup> ]	Oct	Nov	Dic	Ene	Feb	Mar	Abr	May	Jun	Jul	Ago	Sep	Total
Máximo	3,326	4,728	7,883	12,194	7,323	6,686	3,888	2,526	0,205	0,000	0,002	0,316	24,198
Mínimo	0,000	0,000	0,000	0,000	0,000	0,000	0,000	0,000	0,000	0,000	0,000	0,000	0,003
Media	0,277	0,470	1,315	1,474	1,285	1,151	0,544	0,169	0,006	0,000	0,000	0,010	6,701

Percentil 1%	0,000	0,000	0,000	0,000	0,000	0,000	0,000	0,000	0,000	0,000	0,000	0,000	0,021
Percentil 5%	0,000	0,000	0,000	0,000	0,000	0,000	0,000	0,000	0,000	0,000	0,000	0,000	0,101
Percentil 10%	0,000	0,000	0,000	0,000	0,000	0,000	0,000	0,000	0,000	0,000	0,000	0,000	0,267
Percentil 25%	0,000	0,001	0,004	0,017	0,023	0,014	0,011	0,000	0,000	0,000	0,000	0,000	1,788
Percentil 50%	0,011	0,037	0,108	0,408	0,320	0,447	0,150	0,001	0,000	0,000	0,000	0,000	5,378
Desviación típica	0,621	0,877	2,141	2,468	1,797	1,560	0,814	0,405	0,026	0,000	0,000	0,042	5,716
Coef. variación	2,238	1,865	1,628	1,674	1,399	1,355	1,496	2,395	4,632	8,832	4,535	4,078	0,853

1980/81-2017/18 Serie para asignación y reserva

[hm <sup>3</sup> ]	Oct	Nov	Dic	Ene	Feb	Mar	Abr	May	Jun	Jul	Ago	Sep	Total
Máximo	2,131	4,728	7,883	12,194	7,323	6,686	2,254	2,526	0,065	0,000	0,002	0,085	24,198
Mínimo	0,000	0,000	0,000	0,000	0,000	0,000	0,000	0,000	0,000	0,000	0,000	0,000	0,048
Media	0,248	0,553	1,543	1,206	0,863	0,832	0,423	0,158	0,002	0,000	0,000	0,005	5,834

Percentil 1%	0,000	0,000	0,000	0,000	0,000	0,000	0,000	0,000	0,000	0,000	0,000	0,000	0,067
Percentil 5%	0,000	0,000	0,000	0,000	0,000	0,000	0,000	0,000	0,000	0,000	0,000	0,000	0,109
Percentil 10%	0,000	0,000	0,000	0,000	0,000	0,000	0,000	0,000	0,000	0,000	0,000	0,000	0,155
Percentil 25%	0,001	0,001	0,006	0,006	0,004	0,002	0,007	0,000	0,000	0,000	0,000	0,000	1,535
Percentil 50%	0,032	0,068	0,039	0,198	0,228	0,213	0,136	0,002	0,000	0,000	0,000	0,000	3,948
Desviación típica	0,513	1,076	2,523	2,285	1,497	1,458	0,556	0,445	0,011	0,000	0,000	0,016	5,853
Coef. variación	2,067	1,945	1,635	1,895	1,735	1,753	1,312	2,812	4,567	0,000	3,758	3,011	1,003



[hm³]	ES064MSPF000135000 Riera de Casa Valverde												
	Oct	Nov	Dic	Ene	Feb	Mar	Abr	May	Jun	Jul	Ago	Sep	Total
1940/41	0,621	0,010	0,005	21,779	11,300	2,563	6,666	0,022	0,010	0,000	0,000	0,000	42,976
1941/42	0,000	0,754	0,001	0,101	0,067	3,768	4,980	0,000	0,000	0,000	0,000	0,119	9,791
1942/43	0,908	0,389	2,226	2,227	0,190	7,508	2,020	0,000	0,000	0,000	0,000	0,010	15,478
1943/44	0,006	0,000	0,022	0,000	0,020	0,015	0,019	0,001	0,000	0,000	0,005	0,000	0,088
1944/45	0,007	0,007	0,004	0,008	0,000	0,002	0,000	0,000	0,006	0,000	0,000	0,000	0,034
1945/46	0,011	3,591	5,406	0,417	0,315	2,435	3,326	4,571	0,000	0,000	0,000	0,000	20,072
1946/47	0,015	0,019	0,001	1,276	16,809	17,439	0,023	0,001	0,000	0,000	0,000	0,004	35,585
1947/48	0,044	0,015	0,024	3,216	8,712	0,399	0,826	0,643	0,000	0,000	0,000	0,000	13,878
1948/49	0,012	0,000	2,918	0,004	0,000	0,423	0,394	0,000	0,000	0,000	0,000	0,901	4,652
1949/50	0,000	0,040	3,741	0,970	0,665	1,836	0,001	0,987	0,000	0,000	0,000	0,000	8,240
1950/51	0,024	0,005	0,424	0,404	2,599	5,119	0,015	0,005	0,000	0,000	0,000	0,010	8,605
1951/52	0,003	4,248	0,037	4,722	0,597	16,244	0,712	3,200	0,038	0,000	0,000	0,003	29,804
1952/53	0,007	0,560	1,465	4,513	3,249	6,294	12,975	0,001	0,000	0,000	0,000	0,000	29,064
1953/54	0,361	0,018	4,589	0,138	0,069	4,068	0,099	0,000	0,000	0,000	0,000	0,000	9,342
1954/55	0,002	0,019	0,010	4,617	4,713	6,340	0,024	0,449	0,000	0,000	0,000	0,000	16,176
1955/56	0,654	2,938	8,682	6,254	5,451	13,838	4,389	0,000	0,000	0,000	0,000	0,006	42,213
1956/57	0,013	0,010	0,009	0,000	0,004	0,052	0,228	0,001	0,000	0,000	0,000	0,017	0,334
1957/58	0,003	0,063	0,013	0,500	0,002	1,738	0,000	0,000	0,000	0,001	0,000	0,000	2,321
1958/59	0,000	0,003	13,473	1,828	1,829	4,882	0,483	1,644	0,000	0,000	0,000	0,000	24,143
1959/60	0,147	0,551	0,208	3,854	9,943	10,874	1,186	0,029	0,000	0,000	0,000	0,000	26,792
1960/61	6,726	1,347	0,969	0,397	0,000	7,853	0,500	0,188	0,000	0,000	0,000	0,035	18,014
1961/62	0,015	4,284	9,316	6,048	1,181	15,407	1,792	0,000	0,005	0,000	0,000	0,000	38,049
1962/63	1,849	0,119	6,327	23,819	9,216	3,176	11,031	0,099	0,006	0,000	0,000	0,000	55,643
1963/64	0,003	1,182	14,815	1,728	15,462	6,823	0,264	0,002	0,000	0,000	0,000	0,000	40,279
1964/65	0,000	0,017	0,508	4,612	5,901	3,221	0,000	0,000	0,000	0,000	0,000	0,194	14,453
1965/66	9,517	3,924	1,002	7,404	8,807	0,000	4,251	0,000	0,000	0,000	0,000	0,000	34,905
1966/67	0,431	0,011	0,002	0,135	1,859	0,237	0,050	0,055	0,004	0,000	0,000	0,000	2,785
1967/68	0,163	4,286	0,004	0,000	9,551	2,905	0,812	0,001	0,000	0,000	0,000	0,000	17,721
1968/69	0,007	3,372	2,419	8,984	15,235	13,642	0,338	0,235	0,000	0,000	0,000	0,003	44,234
1969/70	0,904	0,760	0,025	31,798	0,277	3,385	0,185	0,066	0,548	0,000	0,000	0,000	37,949
1970/71	0,000	0,027	0,881	3,751	0,000	0,000	7,656	2,675	0,013	0,000	0,000	0,000	15,005
1971/72	0,000	0,000	0,008	5,647	5,609	8,848	0,029	0,000	0,000	0,000	0,000	0,023	20,164
1972/73	6,920	0,040	6,929	5,703	0,325	0,774	0,000	1,000	0,007	0,000	0,000	0,000	21,698
1973/74	0,011	0,011	0,014	0,022	0,025	0,951	0,987	0,000	0,000	0,000	0,000	0,000	2,022
1974/75	0,000	0,010	0,012	0,106	1,177	4,649	0,860	1,033	0,000	0,000	0,000	0,000	7,847
1975/76	0,000	0,000	0,388	0,008	1,335	0,271	2,747	0,000	0,000	0,000	0,001	0,175	4,927
1976/77	0,237	0,394	6,949	12,226	11,673	0,056	0,000	0,000	0,002	0,000	0,000	0,000	31,537
1977/78	1,406	1,179	16,409	0,916	10,192	1,137	1,919	0,601	0,016	0,000	0,000	0,000	33,777
1978/79	0,022	0,006	4,613	9,283	11,418	4,766	2,671	0,000	0,000	0,000	0,000	0,000	32,779
1979/80	2,013	0,001	0,002	0,007	0,015	0,105	0,001	0,085	0,000	0,000	0,000	0,000	2,228
1980/81	0,013	0,740	0,000	0,000	0,001	0,007	0,013	0,000	0,000	0,000	0,000	0,000	0,775
1981/82	0,001	0,000	7,187	5,169	0,681	0,787	0,089	0,000	0,000	0,000	0,000	0,002	13,916
1982/83	0,002	0,038	0,013	0,001	0,014	0,034	0,061	0,007	0,000	0,000	0,000	0,000	0,169
1983/84	0,044	6,168	1,268	0,204	0,097	2,422	3,086	0,268	0,000	0,000	0,000	0,000	13,556
1984/85	0,006	0,648	0,009	8,200	10,256	2,039	3,757	0,003	0,002	0,000	0,000	0,000	24,919
1985/86	0,000	1,337	3,104	1,166	6,912	2,102	2,713	0,008	0,000	0,000	0,000	0,001	17,344
1986/87	0,025	0,291	0,335	6,190	4,366	2,876	0,365	0,000	0,000	0,000	0,005	0,000	14,453
1987/88	0,621	1,889	16,392	10,671	1,754	2,470	0,927	1,235	0,282	0,000	0,000	0,000	36,240
1988/89	0,057	2,141	0,000	0,464	0,318	0,265	1,653	0,179	0,000	0,000	0,000	0,019	5,097
1989/90	0,362	4,902	14,538	2,284	0,207	0,683	3,782	0,075	0,000	0,000	0,000	0,000	26,832
1990/91	0,335	0,008	0,280	0,007	1,263	3,415	0,281	0,000	0,000	0,000	0,000	0,000	5,588
1991/92	0,068	0,563	0,107	0,000	0,006	0,030	0,015	0,002	0,002	0,000	0,000	0,000	0,792
1992/93	0,443	0,000	0,080	0,011	0,001	0,008	0,031	0,431	0,000	0,000	0,000	0,001	1,006
1993/94	6,249	0,433	0,001	0,345	3,968	0,077	0,001	0,134	0,000	0,000	0,000	0,000	11,209
1994/95	0,003	0,017	0,044	0,043	0,266	0,004	0,000	0,001	0,001	0,000	0,000	0,000	0,379
1995/96	0,000	0,403	10,052	35,778	1,235	2,109	0,358	1,914	0,000	0,000	0,000	0,002	51,850
1996/97	0,008	0,028	16,900	10,632	0,001	0,001	0,560	0,010	0,009	0,000	0,000	0,018	28,168
1997/98	0,333	6,473	9,027	9,377	7,656	2,122	0,015	0,080	0,000	0,000	0,000	0,012	35,096
1998/99	0,000	0,000	0,016	0,032	0,000	0,045	0,000	0,002	0,000	0,000	0,000	0,033	0,129
1999/00	1,500	0,000	0,013	0,003	0,000	0,001	2,622	3,686	0,000	0,000	0,000	0,000	7,824
2000/01	0,012	0,516	10,675	13,104	2,618	9,409	0,000	0,001	0,000	0,000	0,000	0,123	36,457
2001/02	0,648	0,519	1,436	2,156	0,091	4,911	2,572	0,000	0,000	0,000	0,000	0,009	12,343
2002/03	0,004	0,924	4,953	2,582	4,610	4,782	3,984	0,000	0,000	0,000	0,000	0,000	21,838
2003/04	4,520	1,957	4,492	0,349	14,431	2,711	0,219	0,256	0,000	0,000	0,000	0,000	28,936
2004/05	5,370	0,004	0,000	0,000	0,001	0,005	0,000	0,001	0,000	0,000	0,000	0,000	5,381
2005/06	1,052	0,006	0,113	1,910	1,072	2,382	1,202	0,000	0,004	0,000	0,004	0,003	7,748
2006/07	0,902	4,220	0,300	0,711	2,959	0,576	1,661	0,235	0,000	0,000	0,001	0,018	11,583
2007/08	0,003	0,016	0,000	0,012	0,140	0,022	3,739	0,354	0,000	0,000	0,000	0,004	4,290
2008/09	0,233	0,000	0,072	2,248	0,912	0,228	0,001	0,000	0,000	0,000	0,000	0,014	3,708
2009/10	0,002	0,000	17,817	10,530	21,847	10,687	5,724	0,003	0,002	0,000	0,000	0,000	66,614
2010/11	0,027	0,113	16,586	2,434	3,896	10,457	4,359	0,954	0,000	0,000	0,000	0,001	38,828
2011/12	0,043	0,173	0,001	0,001	0,000	0,007	0,027	0,010	0,000	0,000	0,000	0,000	0,261
2012/13	0,047	2,272	0,698	1,489	2,513	20,913	0,213	0,000	0,000	0,000	0,000	0,001	28,145
2013/14	0,412	0,000	0,067	1,022	3,443	1,528	1,528	0,000	0,000	0,000	0,000	0,013	8,012
2014/15	0,027	1,764	0,288	1,277	0,005	0,440	0,072	0,000	0,001	0,000	0,000	0,000	3,875
2015/16	3,075	0,348	0,367	0,722	0,485	0,147	2,496	6,893	0,000	0,000	0,000	0,000	14,534
2016/17	0,036	0,138	2,623	0,354	4,163	3,239	1,516	0,002	0,000	0,000	0,000	0,000	12,070
2017/18	0,019	0,001	0,008	0,044	1,968	12,476	4,480	0,006	0,000	0,000	0,000	0,000	19,002

ES064MSPF000135000 Rivera de Casa Valverde

1940/41-2017/18

Serie completa

[hm <sup>3</sup> ]	Oct	Nov	Dic	Ene	Feb	Mar	Abr	May	Jun	Jul	Ago	Sep	Total
Máximo	9,517	6,473	17,817	35,778	21,847	20,913	12,975	6,893	0,548	0,000	0,005	0,901	66,614
Mínimo	0,000	0,000	0,000	0,000	0,000	0,000	0,000	0,000	0,000	0,000	0,000	0,000	0,034
Media	0,764	0,939	3,266	3,986	3,589	3,724	1,649	0,440	0,012	0,000	0,000	0,023	18,392

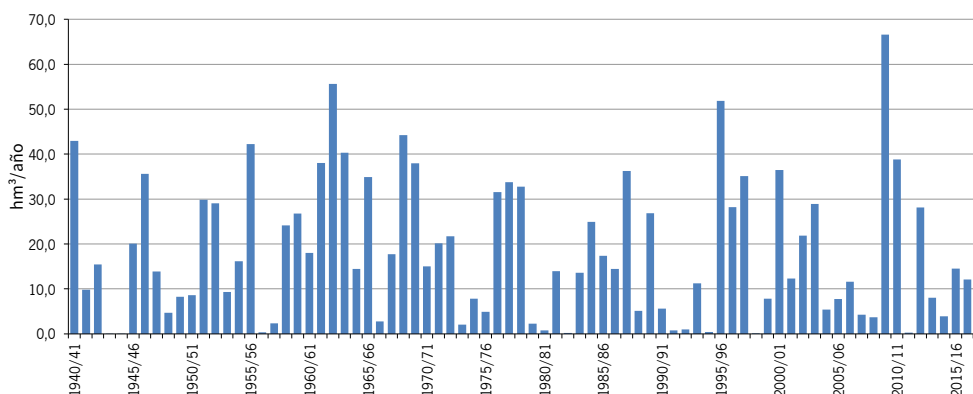
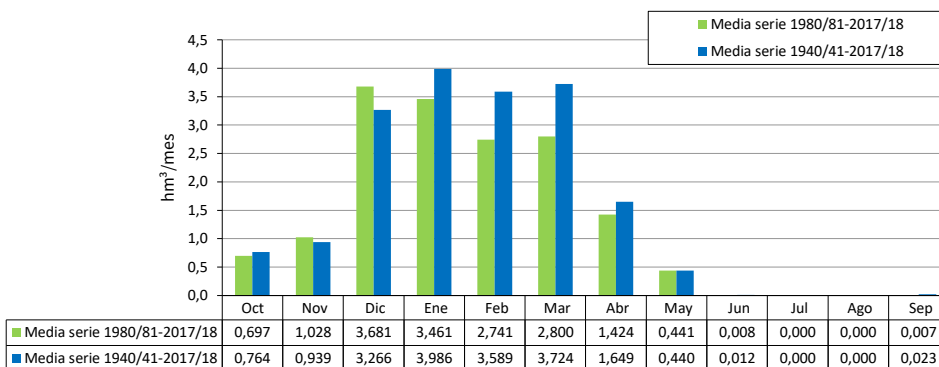
Percentil 1%	0,000	0,000	0,000	0,000	0,000	0,000	0,000	0,000	0,000	0,000	0,000	0,000	0,076
Percentil 5%	0,000	0,000	0,001	0,000	0,000	0,002	0,000	0,000	0,000	0,000	0,000	0,000	0,248
Percentil 10%	0,000	0,000	0,002	0,002	0,001	0,007	0,000	0,000	0,000	0,000	0,000	0,000	0,787
Percentil 25%	0,003	0,009	0,013	0,059	0,067	0,167	0,025	0,000	0,000	0,000	0,000	0,000	5,168
Percentil 50%	0,026	0,116	0,351	1,221	1,208	2,116	0,492	0,003	0,000	0,000	0,000	0,000	14,494
Desviación típica	1,816	1,563	5,121	6,755	4,910	4,780	2,459	1,127	0,069	0,000	0,001	0,107	15,342
Coef. variación	2,379	1,664	1,568	1,694	1,368	1,283	1,492	2,559	5,646	5,149	4,190	4,683	0,834

1980/81-2017/18

Serie para asignación y reserva

[hm <sup>3</sup> ]	Oct	Nov	Dic	Ene	Feb	Mar	Abr	May	Jun	Jul	Ago	Sep	Total
Máximo	6,249	6,473	17,817	35,778	21,847	20,913	5,724	6,893	0,282	0,000	0,005	0,123	66,614
Mínimo	0,000	0,000	0,000	0,000	0,000	0,001	0,000	0,000	0,000	0,000	0,000	0,000	0,129
Media	0,697	1,028	3,681	3,461	2,741	2,800	1,424	0,441	0,008	0,000	0,000	0,007	16,289

Percentil 1%	0,000	0,000	0,000	0,000	0,000	0,001	0,000	0,000	0,000	0,000	0,000	0,000	0,144
Percentil 5%	0,000	0,000	0,000	0,000	0,000	0,004	0,000	0,000	0,000	0,000	0,000	0,000	0,248
Percentil 10%	0,001	0,000	0,001	0,001	0,001	0,007	0,000	0,000	0,000	0,000	0,000	0,000	0,656
Percentil 25%	0,006	0,006	0,014	0,035	0,033	0,037	0,028	0,000	0,000	0,000	0,000	0,000	4,492
Percentil 50%	0,043	0,320	0,294	0,872	0,992	1,157	0,463	0,005	0,000	0,000	0,000	0,000	12,207
Desviación típica	1,516	1,700	5,830	6,563	4,493	4,445	1,667	1,277	0,046	0,000	0,001	0,021	15,600
Coef. variación	2,174	1,655	1,584	1,896	1,639	1,587	1,170	2,898	5,736	4,317	4,006	2,874	0,958





[hm³]	ES064MSPF000134990 Río Corumbel I												
	Oct	Nov	Dic	Ene	Feb	Mar	Abr	May	Jun	Jul	Ago	Sep	Total
1940/41	0,900	0,043	0,077	24,117	14,542	3,400	10,786	0,241	0,030	0,007	0,002	0,001	54,146
1941/42	0,000	1,445	0,084	2,302	0,564	9,847	7,118	0,069	0,011	0,003	0,001	0,174	21,617
1942/43	1,588	0,886	2,677	1,777	0,144	5,737	3,420	0,020	0,005	0,002	0,000	0,000	16,258
1943/44	0,000	0,000	0,049	0,001	0,008	0,002	0,009	0,000	0,000	0,000	0,000	0,000	0,070
1944/45	0,000	0,002	0,013	0,012	0,001	0,000	0,000	0,000	0,000	0,000	0,000	0,000	0,029
1945/46	0,000	3,841	4,826	0,929	0,509	2,406	3,693	5,234	0,024	0,007	0,002	0,001	21,472
1946/47	0,001	0,001	0,001	0,985	15,272	17,661	0,120	0,025	0,007	0,002	0,001	0,000	34,075
1947/48	0,019	0,003	0,062	2,948	8,945	0,102	0,215	0,777	0,011	0,003	0,001	0,000	13,586
1948/49	0,001	0,001	2,210	0,062	0,018	0,033	0,298	0,004	0,001	0,000	0,000	1,112	3,739
1949/50	0,027	0,035	2,732	0,546	0,285	0,667	0,008	0,451	0,006	0,002	0,001	0,000	4,760
1950/51	0,000	0,001	0,271	0,161	2,485	4,725	0,040	0,115	0,003	0,001	0,000	0,001	7,804
1951/52	0,000	9,551	0,093	5,238	0,411	18,621	0,876	3,546	0,180	0,008	0,002	0,001	38,527
1952/53	0,001	0,405	0,324	3,817	2,234	5,373	19,659	0,113	0,033	0,010	0,003	0,001	31,973
1953/54	0,172	0,004	4,785	0,059	0,020	3,693	0,078	0,009	0,003	0,001	0,000	0,000	8,824
1954/55	0,000	0,001	0,095	6,356	6,294	8,464	0,095	0,156	0,011	0,003	0,001	0,000	21,475
1955/56	2,213	4,025	9,788	5,043	5,922	20,037	5,379	0,100	0,030	0,009	0,003	0,001	52,550
1956/57	0,003	0,002	0,001	0,000	0,000	0,005	0,671	0,006	0,002	0,001	0,000	0,000	0,692
1957/58	0,002	0,093	0,008	0,518	0,009	1,064	0,008	0,002	0,001	0,000	0,000	0,000	1,704
1958/59	0,005	0,002	21,591	4,101	2,584	5,642	2,177	6,455	0,045	0,013	0,004	0,001	42,620
1959/60	0,244	0,428	0,318	6,583	15,521	9,909	2,122	1,020	0,019	0,006	0,002	0,001	36,173
1960/61	12,100	3,335	0,637	0,320	0,015	6,271	1,141	0,229	0,008	0,002	0,001	0,001	24,062
1961/62	0,006	9,617	10,933	6,149	0,861	12,804	1,169	0,055	0,026	0,008	0,002	0,001	41,631
1962/63	0,919	0,031	5,772	25,311	9,625	2,576	15,450	0,115	0,036	0,011	0,003	0,001	59,849
1963/64	0,000	2,605	21,653	1,366	19,966	6,693	0,483	0,030	0,009	0,003	0,001	0,000	52,808
1964/65	0,000	0,007	0,532	1,889	1,846	3,909	0,024	0,007	0,002	0,001	0,000	0,180	8,397
1965/66	9,789	2,781	0,690	7,107	9,752	0,080	4,415	0,021	0,006	0,002	0,001	0,000	34,645
1966/67	0,627	0,110	0,001	0,158	1,727	0,172	0,009	0,027	0,001	0,000	0,000	0,000	2,834
1967/68	0,138	5,224	0,072	0,021	10,044	2,076	1,299	0,019	0,006	0,002	0,001	0,000	18,901
1968/69	0,001	4,157	1,917	11,612	20,910	18,108	0,451	0,154	0,015	0,004	0,001	0,000	57,330
1969/70	0,496	0,741	0,016	36,320	0,589	0,927	0,143	0,035	0,864	0,007	0,002	0,001	40,140
1970/71	0,000	0,001	1,440	4,607	0,045	0,013	15,532	5,157	0,060	0,016	0,005	0,001	26,878
1971/72	0,000	0,000	0,000	3,820	4,238	5,966	0,074	0,022	0,006	0,002	0,001	0,001	14,130
1972/73	4,976	0,065	7,165	5,424	0,624	0,423	0,010	0,813	0,004	0,001	0,000	0,000	19,506
1973/74	0,000	0,000	0,023	0,024	0,025	0,560	0,425	0,012	0,003	0,001	0,000	0,000	1,074
1974/75	0,000	0,001	0,001	0,225	1,443	3,552	0,056	0,035	0,004	0,001	0,000	0,000	5,319
1975/76	0,000	0,000	0,959	0,021	0,608	0,131	2,901	0,032	0,009	0,003	0,001	2,930	7,596
1976/77	0,326	0,436	10,054	14,249	15,227	0,125	0,037	0,011	0,003	0,001	0,000	0,000	40,469
1977/78	0,428	2,576	20,487	0,627	10,767	0,765	2,039	1,523	0,103	0,004	0,001	0,000	39,319
1978/79	0,001	0,002	4,588	11,860	10,779	4,314	1,491	0,024	0,007	0,002	0,001	0,000	33,068
1979/80	2,466	0,036	0,010	0,019	0,005	0,122	0,002	0,003	0,001	0,000	0,000	0,001	2,664
1980/81	0,002	2,873	0,034	0,009	0,003	0,001	0,015	0,001	0,000	0,000	0,000	0,000	2,938
1981/82	0,000	0,000	5,619	3,962	0,563	0,787	0,064	0,005	0,001	0,000	0,000	0,000	11,003
1982/83	0,000	0,435	0,012	0,003	0,002	0,002	0,014	0,003	0,000	0,000	0,000	0,000	0,472
1983/84	0,010	13,420	1,273	0,105	0,042	3,019	1,228	0,171	0,004	0,001	0,000	0,000	19,275
1984/85	0,000	3,752	0,071	11,655	9,929	0,512	3,326	0,056	0,008	0,002	0,001	0,000	29,311
1985/86	0,000	1,493	4,777	0,467	5,298	2,553	2,153	0,031	0,002	0,001	0,000	0,000	16,775
1986/87	0,006	0,009	0,172	5,608	4,078	0,840	0,210	0,004	0,001	0,000	0,000	0,000	10,927
1987/88	0,853	1,976	26,146	14,421	1,289	0,704	0,322	2,618	0,158	0,005	0,001	0,000	48,493
1988/89	0,033	3,043	0,076	0,416	0,251	0,014	3,069	0,048	0,004	0,001	0,000	0,006	6,962
1989/90	0,111	11,309	27,750	4,928	0,167	0,102	3,771	0,049	0,012	0,003	0,001	0,000	48,204
1990/91	0,167	0,005	0,104	0,001	3,219	4,790	0,099	0,010	0,003	0,001	0,000	0,000	8,398
1991/92	0,141	0,470	0,064	0,001	0,004	0,001	0,005	0,000	0,044	0,000	0,000	0,000	0,732
1992/93	0,164	0,004	0,002	0,003	0,002	0,002	0,036	0,342	0,009	0,003	0,001	0,000	0,567
1993/94	4,625	0,139	0,018	0,102	2,258	0,026	0,008	0,005	0,002	0,000	0,000	0,000	7,183
1994/95	0,000	0,030	0,004	0,002	0,203	0,001	0,000	0,000	0,000	0,000	0,000	0,000	0,242
1995/96	0,000	0,485	21,107	51,745	1,875	1,383	4,458	3,685	0,033	0,010	0,003	0,002	80,785
1996/97	0,001	0,053	32,063	12,618	0,165	0,048	0,645	0,012	0,003	0,001	0,000	0,284	45,892
1997/98	0,023	8,297	15,035	12,150	8,856	1,343	0,196	0,871	0,003	0,001	0,000	0,001	46,776
1998/99	0,001	0,000	0,000	0,029	0,003	0,101	0,003	0,001	0,000	0,000	0,000	0,040	0,178
1999/00	3,733	0,039	0,012	0,023	0,001	0,001	3,336	2,357	0,021	0,006	0,002	0,001	9,532
2000/01	0,000	0,203	10,837	20,170	3,274	11,671	0,095	0,028	0,008	0,002	0,001	0,104	46,394
2001/02	0,248	2,133	5,075	2,018	0,138	6,860	5,126	0,049	0,013	0,004	0,001	0,273	21,937
2002/03	0,003	3,034	6,046	2,908	5,114	3,631	3,593	0,053	0,015	0,005	0,001	0,000	24,403
2003/04	8,008	3,381	8,243	0,383	16,806	3,875	0,265	1,798	0,010	0,003	0,001	0,000	42,773
2004/05	1,295	0,022	0,006	0,002	0,001	0,000	0,000	0,000	0,000	0,000	0,000	0,000	1,327
2005/06	1,572	0,025	0,008	2,611	0,881	3,408	2,348	0,023	0,007	0,002	0,001	0,000	10,887
2006/07	3,849	3,665	0,203	0,411	2,612	0,082	0,202	0,130	0,002	0,001	0,001	0,002	11,161
2007/08	0,002	0,004	0,002	0,002	0,268	0,010	4,781	0,285	0,017	0,005	0,001	0,001	5,377
2008/09	0,147	0,005	0,008	2,081	1,309	0,080	0,003	0,001	0,000	0,000	0,000	0,000	3,633
2009/10	0,001	0,000	25,034	17,813	27,034	9,319	3,023	0,083	0,024	0,007	0,002	0,001	82,342
2010/11	0,088	0,376	16,151	1,733	2,865	5,223	1,831	0,377	0,025	0,007	0,002	0,001	28,680
2011/12	0,001	1,367	0,016	0,004	0,001	0,013	0,001	0,000	0,000	0,000	0,000	0,000	1,404
2012/13	0,448	5,254	1,745	2,595	6,356	23,575	0,491	0,038	0,011	0,003	0,001	0,000	40,517
2013/14	0,430	0,003	0,219	2,076	6,036	1,596	1,870	0,015	0,003	0,001	0,000	0,011	12,261
2014/15	0,086	4,889	2,564	4,537	0,299	1,119	0,423	0,003	0,001	0,000	0,000	0,000	13,921
2015/16	1,532	0,715	0,740	1,972	0,780	0,252	3,080	8,531	0,041	0,012	0,004	0,001	17,660
2016/17	0,152	0,337	4,808	0,125	4,233	4,488	2,646	0,058	0,017	0,005	0,001	0,000	16,871
2017/18	0,000	0,001	0,004	0,021	1,609	12,809	4,753	0,056	0,016	0,005	0,001	0,000	19,276

ES064MSPF000134990 Río Corumbel I

1940/41-2017/18

Serie completa

[hm <sup>3</sup> ]	Oct	Nov	Dic	Ene	Feb	Mar	Abr	May	Jun	Jul	Ago	Sep	Total
Máximo	12,100	13,420	32,063	51,745	27,034	23,575	19,659	8,531	0,864	0,016	0,005	2,930	82,342
Mínimo	0,000	0,000	0,000	0,000	0,000	0,000	0,000	0,000	0,000	0,000	0,000	0,000	0,029
Media	0,836	1,612	4,526	4,826	4,009	3,734	2,024	0,621	0,027	0,003	0,001	0,066	22,284

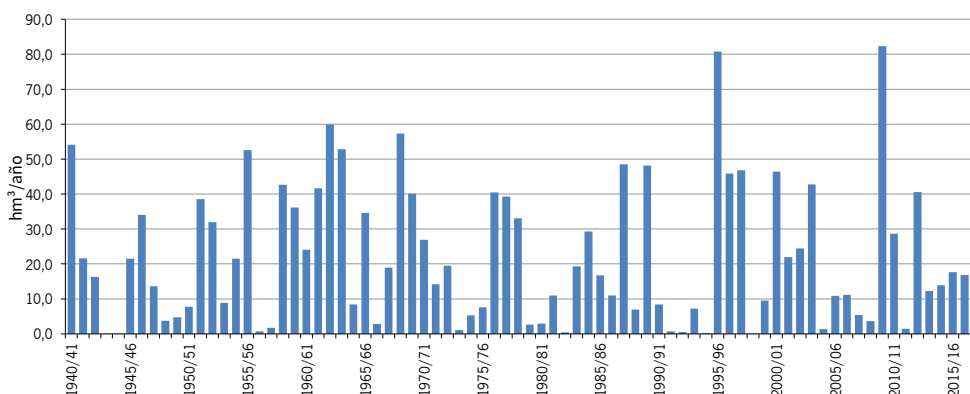
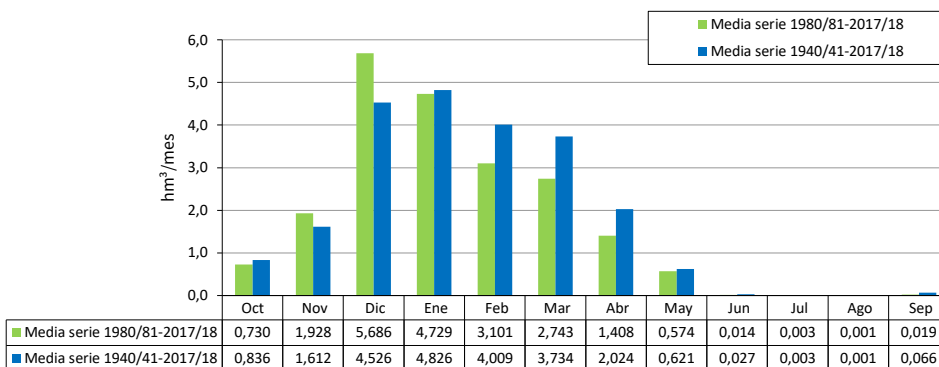
Percentil 1%	0,000	0,000	0,000	0,001	0,001	0,000	0,000	0,000	0,000	0,000	0,000	0,000	0,060
Percentil 5%	0,000	0,000	0,001	0,002	0,001	0,001	0,001	0,000	0,000	0,000	0,000	0,000	0,437
Percentil 10%	0,000	0,001	0,003	0,003	0,003	0,002	0,007	0,001	0,000	0,000	0,000	0,000	0,971
Percentil 25%	0,000	0,003	0,017	0,060	0,139	0,087	0,044	0,009	0,002	0,001	0,000	0,000	5,774
Percentil 50%	0,008	0,124	0,321	1,755	1,299	1,231	0,470	0,037	0,007	0,002	0,001	0,000	17,265
Desviación típica	2,134	2,793	7,755	8,632	5,845	5,327	3,594	1,556	0,101	0,003	0,001	0,355	19,766
Coef. variación	2,554	1,733	1,714	1,789	1,458	1,427	1,775	2,504	3,704	1,096	1,074	5,387	0,887

1980/81-2017/18

Serie para asignación y reserva

[hm <sup>3</sup> ]	Oct	Nov	Dic	Ene	Feb	Mar	Abr	May	Jun	Jul	Ago	Sep	Total
Máximo	8,008	13,420	32,063	51,745	27,034	23,575	5,126	8,531	0,158	0,012	0,004	0,284	82,342
Mínimo	0,000	0,000	0,000	0,001	0,001	0,000	0,000	0,000	0,000	0,000	0,000	0,000	0,178
Media	0,730	1,928	5,686	4,729	3,101	2,743	1,408	0,574	0,014	0,003	0,001	0,019	20,933

Percentil 1%	0,000	0,000	0,001	0,001	0,001	0,000	0,000	0,000	0,000	0,000	0,000	0,000	0,202
Percentil 5%	0,000	0,000	0,002	0,002	0,001	0,001	0,001	0,000	0,000	0,000	0,000	0,000	0,437
Percentil 10%	0,000	0,003	0,004	0,002	0,002	0,001	0,003	0,001	0,000	0,000	0,000	0,000	0,682
Percentil 25%	0,001	0,012	0,013	0,021	0,145	0,017	0,043	0,004	0,001	0,000	0,000	0,000	5,774
Percentil 50%	0,060	0,406	0,211	1,100	1,085	0,745	0,440	0,043	0,006	0,001	0,001	0,000	13,091
Desviación típica	1,659	3,149	9,226	9,496	5,310	4,763	1,650	1,566	0,027	0,003	0,001	0,064	21,291
Coef. variación	2,274	1,634	1,623	2,008	1,713	1,736	1,172	2,729	1,942	1,119	1,074	3,352	1,017



[hm <sup>3</sup> ]	ES064MSPF000119590 Arroyo de Fuentidueña												
	Oct	Nov	Dic	Ene	Feb	Mar	Abr	May	Jun	Jul	Ago	Sep	Total
1940/41	0,169	0,150	0,046	2,605	1,974	0,871	1,419	0,571	0,170	0,051	0,015	0,005	8,047
1941/42	0,002	0,066	0,039	0,096	0,079	0,682	0,544	0,253	0,076	0,023	0,007	0,009	1,874
1942/43	0,226	0,241	0,263	0,183	0,088	0,259	0,401	0,113	0,034	0,010	0,003	0,001	1,822
1943/44	0,001	0,001	0,002	0,002	0,008	0,010	0,006	0,003	0,001	0,000	0,000	0,000	0,036
1944/45	0,001	0,005	0,004	0,006	0,003	0,001	0,001	0,000	0,000	0,000	0,000	0,000	0,022
1945/46	0,000	0,463	0,434	0,220	0,079	0,160	0,155	0,426	0,149	0,044	0,013	0,004	2,147
1946/47	0,004	0,006	0,005	0,122	1,704	1,878	0,566	0,169	0,051	0,015	0,005	0,001	4,526
1947/48	0,010	0,018	0,017	0,234	0,582	0,311	0,106	0,101	0,070	0,021	0,006	0,002	1,480
1948/49	0,006	0,006	0,495	0,445	0,134	0,073	0,056	0,025	0,008	0,002	0,001	0,208	1,458
1949/50	0,186	0,114	0,258	0,369	0,239	0,118	0,057	0,064	0,045	0,013	0,004	0,001	1,469
1950/51	0,002	0,004	0,138	0,174	0,218	0,492	0,257	0,078	0,023	0,007	0,002	0,003	1,398
1951/52	0,004	1,570	0,473	0,611	0,246	2,142	0,639	0,409	0,189	0,058	0,017	0,005	6,364
1952/53	0,006	0,120	0,164	0,443	0,405	0,850	2,723	0,778	0,233	0,070	0,021	0,006	5,819
1953/54	0,029	0,028	0,649	0,354	0,127	0,349	0,200	0,063	0,019	0,006	0,002	0,001	1,826
1954/55	0,000	0,003	0,004	0,688	0,784	1,366	0,669	0,217	0,076	0,023	0,007	0,002	3,840
1955/56	0,642	0,896	1,281	1,481	1,503	3,336	1,797	0,705	0,211	0,063	0,019	0,008	11,943
1956/57	0,014	0,014	0,007	0,003	0,001	0,002	0,089	0,040	0,012	0,004	0,001	0,002	0,189
1957/58	0,003	0,032	0,033	0,082	0,062	0,071	0,051	0,015	0,005	0,001	0,001	0,000	0,356
1958/59	0,017	0,018	3,548	1,286	0,714	0,830	0,432	0,742	0,304	0,091	0,027	0,009	8,019
1959/60	0,053	0,123	0,101	0,422	2,070	2,362	0,941	0,385	0,134	0,040	0,012	0,004	6,646
1960/61	1,867	1,101	0,534	0,259	0,109	0,554	0,260	0,120	0,057	0,017	0,005	0,010	4,894
1961/62	0,010	1,850	2,982	1,901	0,816	2,423	1,010	0,374	0,137	0,054	0,016	0,005	11,580
1962/63	0,315	0,208	2,062	5,949	3,397	1,271	2,328	0,788	0,252	0,076	0,023	0,007	16,676
1963/64	0,002	0,174	2,531	1,101	2,638	1,813	0,660	0,209	0,063	0,019	0,006	0,002	9,217
1964/65	0,001	0,019	0,099	0,225	0,264	0,528	0,155	0,046	0,014	0,004	0,001	0,042	1,398
1965/66	1,753	1,262	0,525	0,786	1,400	0,553	0,326	0,145	0,043	0,013	0,004	0,001	6,811
1966/67	0,010	0,016	0,009	0,013	0,098	0,081	0,025	0,009	0,004	0,002	0,001	0,000	0,268
1967/68	0,040	0,997	0,500	0,150	1,006	0,769	0,367	0,134	0,040	0,012	0,004	0,001	4,019
1968/69	0,004	0,292	0,502	1,726	3,608	3,370	1,089	0,352	0,107	0,032	0,010	0,003	11,096
1969/70	0,044	0,175	0,105	5,406	1,153	0,543	0,293	0,113	0,075	0,047	0,014	0,004	7,973
1970/71	0,001	0,005	0,334	0,667	0,309	0,092	2,807	1,769	0,372	0,111	0,033	0,010	6,510
1971/72	0,003	0,001	0,001	0,591	1,030	1,216	0,499	0,151	0,045	0,014	0,004	0,005	3,560
1972/73	0,921	0,447	1,062	1,160	0,322	0,151	0,065	0,049	0,026	0,008	0,002	0,001	4,215
1973/74	0,001	0,002	0,023	0,023	0,014	0,078	0,205	0,069	0,020	0,006	0,002	0,001	0,443
1974/75	0,000	0,006	0,007	0,063	0,280	0,900	0,257	0,084	0,026	0,008	0,002	0,001	1,635
1975/76	0,000	0,000	0,195	0,140	0,192	0,123	0,628	0,214	0,063	0,019	0,006	0,204	1,784
1976/77	0,138	0,125	1,481	3,438	3,125	0,856	0,255	0,077	0,023	0,007	0,002	0,001	9,527
1977/78	0,047	0,323	3,110	0,829	1,565	0,550	0,383	0,238	0,094	0,028	0,008	0,003	7,177
1978/79	0,004	0,012	0,515	1,667	2,093	1,108	0,454	0,164	0,049	0,015	0,005	0,001	6,088
1979/80	0,489	0,221	0,065	0,021	0,023	0,021	0,011	0,012	0,008	0,003	0,001	0,005	0,879
1980/81	0,008	0,390	0,215	0,064	0,019	0,008	0,006	0,004	0,001	0,000	0,000	0,000	0,715
1981/82	0,000	0,000	0,810	0,817	0,423	0,182	0,084	0,034	0,010	0,003	0,001	0,001	2,366
1982/83	0,002	0,092	0,070	0,021	0,008	0,004	0,013	0,011	0,003	0,001	0,000	0,000	0,226
1983/84	0,071	3,479	1,408	0,571	0,194	0,336	0,198	0,079	0,029	0,009	0,003	0,001	6,376
1984/85	0,000	0,953	0,396	1,537	0,993	0,387	0,323	0,179	0,054	0,017	0,005	0,002	4,846
1985/86	0,000	0,005	0,324	0,185	0,177	0,198	0,122	0,051	0,015	0,004	0,001	0,001	1,085
1986/87	0,020	0,045	0,033	0,443	0,455	0,214	0,069	0,023	0,007	0,002	0,001	0,000	1,313
1987/88	0,180	0,192	4,168	2,887	0,916	0,316	0,095	0,156	0,098	0,031	0,009	0,003	9,051
1988/89	0,024	1,101	0,532	0,182	0,086	0,038	0,219	0,077	0,023	0,007	0,002	0,018	2,310
1989/90	0,182	2,916	7,191	2,440	0,819	0,259	0,459	0,271	0,081	0,024	0,007	0,002	14,651
1990/91	0,035	0,032	0,013	0,005	0,452	0,476	0,185	0,069	0,021	0,006	0,002	0,001	1,296
1991/92	0,034	0,026	0,015	0,010	0,004	0,002	0,004	0,003	0,002	0,001	0,000	0,000	0,100
1992/93	0,027	0,022	0,015	0,020	0,013	0,015	0,016	0,083	0,062	0,019	0,006	0,002	0,300
1993/94	0,819	0,372	0,125	0,051	0,315	0,175	0,053	0,023	0,011	0,003	0,001	0,000	1,950
1994/95	0,000	0,033	0,028	0,011	0,015	0,010	0,003	0,001	0,002	0,002	0,001	0,000	0,105
1995/96	0,000	0,095	3,750	10,944	1,888	0,749	0,365	0,527	0,222	0,067	0,020	0,008	18,636
1996/97	0,006	0,042	7,797	4,141	1,141	0,339	0,144	0,067	0,021	0,006	0,002	0,128	13,834
1997/98	0,146	0,890	2,331	2,121	1,708	0,595	0,201	0,066	0,022	0,007	0,002	0,005	8,093
1998/99	0,004	0,001	0,002	0,020	0,019	0,031	0,023	0,007	0,003	0,001	0,000	0,006	0,117
1999/00	0,774	0,246	0,073	0,024	0,009	0,004	0,517	0,334	0,139	0,041	0,012	0,004	2,177
2000/01	0,002	0,039	2,080	3,505	1,101	2,009	0,645	0,192	0,057	0,017	0,005	0,027	9,680
2001/02	0,282	1,155	0,774	0,443	0,204	0,934	0,851	0,287	0,087	0,026	0,008	0,018	5,068
2002/03	0,018	0,305	0,847	0,598	0,551	0,588	0,739	0,368	0,110	0,033	0,010	0,003	4,171
2003/04	1,159	0,791	1,592	0,617	3,085	1,125	0,444	0,182	0,068	0,020	0,006	0,002	9,091
2004/05	0,177	0,149	0,045	0,014	0,006	0,003	0,002	0,002	0,001	0,000	0,000	0,000	0,398
2005/06	0,234	0,170	0,058	0,414	0,293	0,616	0,454	0,141	0,045	0,016	0,005	0,002	2,449
2006/07	0,194	0,821	0,459	0,200	0,435	0,267	0,088	0,035	0,014	0,004	0,005	0,016	2,538
2007/08	0,014	0,018	0,013	0,010	0,065	0,064	0,899	0,332	0,110	0,033	0,010	0,008	1,575
2008/09	0,045	0,036	0,015	0,084	0,108	0,052	0,018	0,006	0,002	0,001	0,000	0,000	0,366
2009/10	0,002	0,002	3,219	3,134	5,482	2,922	1,414	0,579	0,173	0,052	0,016	0,005	17,000
2010/11	0,012	0,081	3,223	1,063	0,709	1,453	1,117	0,480	0,175	0,052	0,016	0,005	8,386
2011/12	0,006	0,179	0,096	0,029	0,009	0,009	0,006	0,002	0,001	0,000	0,000	0,000	0,337
2012/13	0,085	0,613	0,340	0,160	0,464	3,064	0,864	0,262	0,078	0,024	0,007	0,002	5,963
2013/14	0,030	0,022	0,018	0,098	0,450	0,161	0,139	0,068	0,020	0,006	0,002	0,001	1,016
2014/15	0,029	0,602	0,387	0,465	0,169	0,072	0,040	0,018	0,005	0,002	0,000	0,000	1,789
2015/16	0,247	0,224	0,097	0,086	0,040	0,015	0,140	0,756	0,274	0,081	0,024	0,007	1,992
2016/17	0,052	0,143	1,103	0,359	0,901	1,086	0,902	0,394	0,118	0,035	0,011	0,003	5,106
2017/18	0,002	0,006	0,014	0,027	0,269	1,953	1,072	0,358	0,107	0,032	0,010	0,003	3,853

ES064MSPF000119590 Arroyo de Fuentidueña

1940/41-2017/18

Serie completa

[hm <sup>3</sup> ]	Oct	Nov	Dic	Ene	Feb	Mar	Abr	May	Jun	Jul	Ago	Sep	Total
Máximo	1,867	3,479	7,797	10,944	5,482	3,370	2,807	1,769	0,372	0,111	0,033	0,208	18,636
Mínimo	0,000	0,000	0,001	0,002	0,001	0,001	0,001	0,000	0,000	0,000	0,000	0,000	0,022
Media	0,153	0,351	0,875	0,945	0,749	0,691	0,463	0,215	0,072	0,022	0,007	0,011	4,556

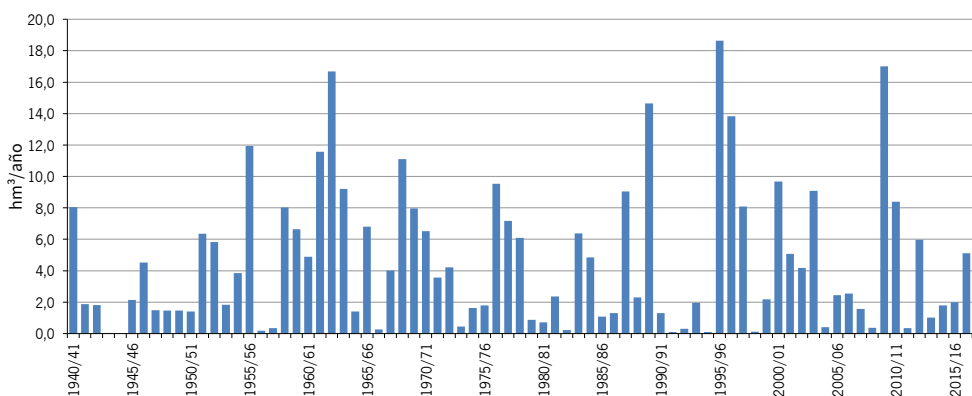
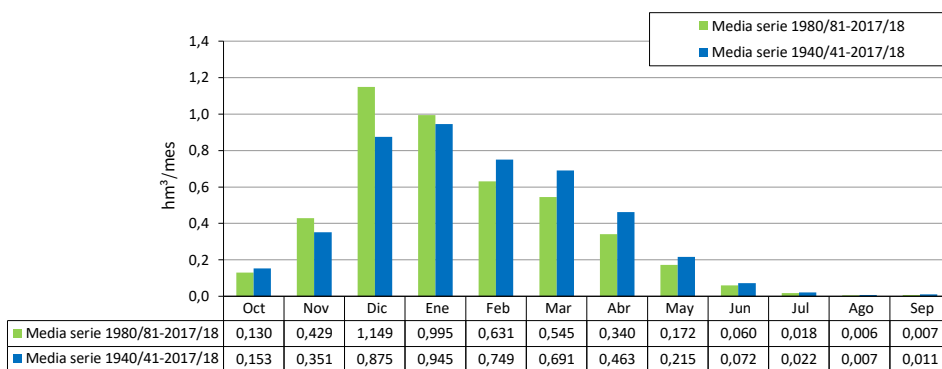
Percentil 1%	0,000	0,000	0,002	0,003	0,003	0,002	0,001	0,001	0,001	0,000	0,000	0,000	0,032
Percentil 5%	0,000	0,001	0,004	0,009	0,008	0,004	0,006	0,003	0,001	0,000	0,000	0,000	0,115
Percentil 10%	0,000	0,004	0,009	0,013	0,012	0,009	0,012	0,007	0,002	0,001	0,000	0,000	0,291
Percentil 25%	0,002	0,018	0,033	0,068	0,087	0,074	0,072	0,041	0,014	0,004	0,001	0,001	1,334
Percentil 50%	0,016	0,117	0,260	0,356	0,312	0,344	0,257	0,117	0,045	0,014	0,005	0,002	2,493
Desviación típica	0,350	0,617	1,499	1,681	1,021	0,846	0,583	0,275	0,080	0,024	0,007	0,035	4,457
Coef. variación	2,288	1,756	1,713	1,778	1,362	1,224	1,259	1,274	1,110	1,094	1,077	3,206	0,978

1980/81-2017/18

Serie para asignación y reserva

[hm <sup>3</sup> ]	Oct	Nov	Dic	Ene	Feb	Mar	Abr	May	Jun	Jul	Ago	Sep	Total
Máximo	1,159	3,479	7,797	10,944	5,482	3,064	1,414	0,756	0,274	0,081	0,024	0,128	18,636
Mínimo	0,000	0,000	0,002	0,005	0,004	0,002	0,002	0,001	0,001	0,000	0,000	0,000	0,100
Media	0,130	0,429	1,149	0,995	0,631	0,545	0,340	0,172	0,060	0,018	0,006	0,007	4,482

Percentil 1%	0,000	0,000	0,006	0,007	0,004	0,002	0,002	0,001	0,001	0,000	0,000	0,000	0,101
Percentil 5%	0,000	0,002	0,013	0,010	0,008	0,004	0,004	0,002	0,001	0,000	0,000	0,000	0,115
Percentil 10%	0,000	0,006	0,015	0,013	0,009	0,006	0,006	0,004	0,002	0,001	0,000	0,000	0,278
Percentil 25%	0,004	0,032	0,036	0,028	0,046	0,032	0,043	0,023	0,008	0,002	0,001	0,000	1,033
Percentil 50%	0,028	0,146	0,332	0,193	0,304	0,236	0,164	0,078	0,026	0,008	0,004	0,002	2,338
Desviación típica	0,252	0,746	1,896	1,990	1,029	0,781	0,383	0,191	0,067	0,020	0,006	0,021	4,946
Coef. variación	1,944	1,740	1,650	2,000	1,629	1,432	1,127	1,111	1,128	1,113	1,079	2,818	1,103



[hm³]	ES064MSPF000206670 Embalse de Corumbel Bajo												
	Oct	Nov	Dic	Ene	Feb	Mar	Abr	May	Jun	Jul	Ago	Sep	Total
1940/41	1,115	0,232	0,135	27,413	17,064	4,506	12,612	0,961	0,245	0,072	0,022	0,007	64,382
1941/42	0,002	1,523	0,133	2,421	0,664	10,653	7,795	0,388	0,107	0,032	0,010	0,184	23,911
1942/43	1,863	1,179	3,003	2,007	0,255	6,065	3,893	0,161	0,048	0,014	0,004	0,001	18,494
1943/44	0,001	0,001	0,052	0,003	0,019	0,015	0,017	0,004	0,001	0,000	0,000	0,000	0,114
1944/45	0,002	0,009	0,018	0,018	0,005	0,002	0,001	0,000	0,000	0,000	0,000	0,000	0,055
1945/46	0,000	4,406	5,373	1,202	0,608	2,595	3,883	5,718	0,212	0,063	0,019	0,006	24,086
1946/47	0,005	0,009	0,006	1,134	17,281	19,912	0,831	0,238	0,071	0,021	0,006	0,002	39,519
1947/48	0,032	0,026	0,083	3,241	9,670	0,494	0,849	0,904	0,099	0,030	0,009	0,003	15,439
1948/49	0,009	0,008	2,823	0,622	0,187	0,124	0,369	0,036	0,011	0,003	0,001	1,371	5,563
1949/50	0,262	0,170	3,048	1,011	0,586	0,815	0,080	0,531	0,063	0,019	0,006	0,002	6,591
1950/51	0,002	0,006	0,439	0,375	2,752	5,309	0,363	0,213	0,033	0,010	0,003	0,005	9,509
1951/52	0,005	11,379	0,688	5,961	0,720	21,145	1,679	4,052	0,419	0,081	0,024	0,007	46,161
1952/53	0,009	0,556	0,531	4,357	2,745	6,383	23,073	1,094	0,327	0,098	0,029	0,009	39,211
1953/54	0,208	0,039	5,532	0,505	0,180	4,109	0,330	0,089	0,027	0,008	0,002	0,001	11,029
1954/55	0,001	0,004	0,099	7,176	7,291	10,158	0,938	0,430	0,107	0,032	0,010	0,003	26,249
1955/56	2,960	5,139	11,402	6,886	7,807	24,167	7,598	0,990	0,297	0,089	0,027	0,011	67,374
1956/57	0,020	0,019	0,010	0,004	0,002	0,008	0,772	0,056	0,017	0,005	0,002	0,003	0,918
1957/58	0,005	0,133	0,049	0,620	0,087	1,153	0,073	0,022	0,007	0,002	0,001	0,000	2,151
1958/59	0,027	0,025	26,259	5,780	3,531	6,711	2,726	7,384	0,429	0,128	0,038	0,012	53,051
1959/60	0,310	0,582	0,446	7,105	18,023	12,937	3,310	1,505	0,188	0,056	0,017	0,005	44,484
1960/61	14,521	4,662	1,309	0,647	0,153	6,966	1,475	0,381	0,080	0,024	0,007	0,014	30,242
1961/62	0,019	11,847	14,491	8,649	1,895	16,184	2,489	0,527	0,198	0,076	0,023	0,007	56,404
1962/63	1,322	0,293	8,328	33,148	13,827	4,231	18,582	1,109	0,354	0,106	0,032	0,010	81,342
1963/64	0,003	2,836	24,904	2,759	23,459	8,912	1,314	0,294	0,088	0,026	0,008	0,002	64,605
1964/65	0,001	0,030	0,654	2,180	2,199	4,553	0,219	0,065	0,020	0,006	0,002	0,236	10,164
1965/66	12,052	4,390	1,356	8,135	11,713	0,776	4,866	0,204	0,061	0,018	0,006	0,002	43,578
1966/67	0,641	0,131	0,013	0,175	1,866	0,274	0,041	0,039	0,006	0,002	0,001	0,000	3,189
1967/68	0,189	6,485	0,702	0,210	11,385	3,052	1,767	0,188	0,056	0,017	0,005	0,002	24,058
1968/69	0,006	4,546	2,563	13,837	25,425	22,378	1,820	0,598	0,150	0,045	0,014	0,005	71,387
1969/70	0,554	0,960	0,148	43,267	2,043	1,626	0,514	0,179	0,961	0,066	0,020	0,006	50,344
1970/71	0,002	0,008	1,872	5,492	0,434	0,130	19,009	7,237	0,528	0,156	0,047	0,014	34,928
1971/72	0,004	0,001	0,002	4,550	5,531	7,647	0,701	0,212	0,063	0,019	0,006	0,008	18,744
1972/73	6,277	0,628	8,537	6,858	1,035	0,616	0,092	0,879	0,037	0,011	0,003	0,001	24,975
1973/74	0,001	0,003	0,050	0,052	0,042	0,655	0,671	0,099	0,029	0,009	0,003	0,001	1,614
1974/75	0,000	0,009	0,009	0,296	1,768	4,601	0,379	0,142	0,037	0,011	0,003	0,001	7,256
1975/76	0,000	0,000	1,197	0,198	0,835	0,281	3,663	0,301	0,089	0,027	0,009	3,197	9,797
1976/77	0,499	0,599	11,869	18,587	19,143	1,203	0,358	0,107	0,032	0,010	0,003	0,001	52,411
1977/78	0,486	2,962	24,311	1,671	12,707	1,457	2,511	1,816	0,221	0,040	0,012	0,004	48,196
1978/79	0,006	0,017	5,201	13,897	13,411	5,741	2,072	0,231	0,070	0,021	0,006	0,002	40,675
1979/80	3,054	0,314	0,093	0,045	0,034	0,148	0,015	0,018	0,012	0,004	0,001	0,006	3,743
1980/81	0,012	3,358	0,305	0,090	0,027	0,011	0,023	0,006	0,002	0,000	0,000	0,000	3,833
1981/82	0,000	0,000	6,628	5,006	1,094	1,022	0,169	0,048	0,014	0,004	0,002	0,001	13,990
1982/83	0,003	0,547	0,099	0,030	0,012	0,006	0,030	0,017	0,005	0,001	0,000	0,000	0,751
1983/84	0,100	17,769	3,032	0,823	0,286	3,422	1,477	0,271	0,041	0,012	0,004	0,001	27,239
1984/85	0,001	4,865	0,568	13,558	11,196	0,999	3,722	0,282	0,077	0,024	0,007	0,002	35,301
1985/86	0,001	1,500	5,163	0,700	5,511	2,793	2,303	0,095	0,021	0,006	0,002	0,001	18,097
1986/87	0,031	0,066	0,213	6,111	4,627	1,108	0,296	0,033	0,010	0,003	0,001	0,001	12,500
1987/88	1,070	2,218	31,084	18,048	2,439	1,102	0,442	2,807	0,282	0,045	0,013	0,004	59,554
1988/89	0,063	4,321	0,746	0,645	0,360	0,062	3,321	0,145	0,033	0,010	0,003	0,028	9,736
1989/90	0,339	14,728	36,223	7,967	1,197	0,428	4,339	0,392	0,115	0,034	0,010	0,003	65,775
1990/91	0,210	0,046	0,120	0,008	3,761	5,371	0,331	0,097	0,029	0,009	0,003	0,001	9,985
1991/92	0,181	0,502	0,083	0,013	0,009	0,004	0,010	0,005	0,046	0,001	0,000	0,000	0,855
1992/93	0,197	0,032	0,022	0,029	0,018	0,021	0,056	0,444	0,088	0,026	0,008	0,002	0,942
1993/94	5,614	0,607	0,176	0,165	2,638	0,247	0,075	0,034	0,016	0,005	0,001	0,001	9,579
1994/95	0,000	0,070	0,039	0,016	0,221	0,014	0,004	0,001	0,003	0,003	0,001	0,000	0,371
1995/96	0,000	0,602	25,454	65,198	4,251	2,327	0,917	4,330	0,313	0,094	0,028	0,012	103,526
1996/97	0,008	0,104	41,169	17,571	1,599	0,476	0,825	0,096	0,029	0,009	0,003	0,446	62,336
1997/98	0,207	9,369	17,790	14,781	10,984	2,092	0,450	0,954	0,031	0,009	0,003	0,007	56,676
1998/99	0,006	0,002	0,003	0,055	0,026	0,139	0,033	0,010	0,004	0,001	0,000	0,047	0,325
1999/00	4,635	0,348	0,104	0,054	0,012	0,005	3,959	2,774	0,197	0,059	0,018	0,005	12,168
2000/01	0,003	0,250	13,266	24,484	4,654	14,152	0,907	0,269	0,081	0,024	0,007	0,138	58,235
2001/02	0,599	3,579	6,062	2,582	0,396	7,969	6,152	0,411	0,123	0,037	0,011	0,295	28,217
2002/03	0,026	3,394	7,081	3,657	5,810	4,372	4,523	0,515	0,154	0,046	0,014	0,004	29,596
2003/04	9,459	4,367	10,185	1,159	20,601	5,295	0,824	2,028	0,095	0,028	0,009	0,003	54,053
2004/05	1,515	0,210	0,064	0,019	0,008	0,005	0,002	0,002	0,000	0,000	0,000	0,000	1,827
2005/06	1,874	0,240	0,082	3,121	1,249	4,147	2,892	0,201	0,064	0,022	0,007	0,003	13,904
2006/07	4,087	4,662	0,781	0,663	3,153	0,419	0,314	0,174	0,019	0,006	0,007	0,022	14,306
2007/08	0,020	0,026	0,018	0,015	0,344	0,090	5,822	0,701	0,155	0,046	0,014	0,011	7,262
2008/09	0,203	0,051	0,026	2,207	1,445	0,145	0,025	0,009	0,003	0,001	0,000	0,000	4,114
2009/10	0,004	0,003	28,887	21,801	33,854	12,962	4,801	0,813	0,243	0,073	0,022	0,007	103,470
2010/11	0,104	0,476	19,891	3,058	3,732	7,034	3,209	0,982	0,245	0,074	0,022	0,007	38,834
2011/12	0,009	1,580	0,136	0,040	0,012	0,023	0,009	0,003	0,001	0,000	0,000	0,000	1,816
2012/13	0,552	6,016	2,177	2,806	6,958	27,601	1,580	0,368	0,110	0,033	0,010	0,003	48,216
2013/14	0,469	0,032	0,241	2,203	6,610	1,803	2,056	0,101	0,029	0,009	0,003	0,012	13,566
2014/15	0,122	5,633	3,044	5,117	0,511	1,210	0,473	0,026	0,008	0,002	0,001	0,000	16,146
2015/16	1,860	0,996	0,863	2,081	0,831	0,270	3,264	9,456	0,387	0,115	0,034	0,010	20,167
2016/17	0,213	0,503	6,133	0,575	5,353	5,856	3,774	0,553	0,165	0,050	0,015	0,005	23,193
2017/18	0,003	0,009	0,022	0,054	1,951	15,234	6,093	0,507	0,151	0,045	0,014	0,004	24,087

ES064MSPF000206670 Embalse de Corumbel Bajo

1940/41-2017/18

Serie completa

[hm <sup>3</sup> ]	Oct	Nov	Dic	Ene	Feb	Mar	Abr	May	Jun	Jul	Ago	Sep	Total
Máximo	14,521	17,769	41,169	65,198	33,854	27,601	23,073	9,456	0,961	0,156	0,047	3,197	103,526
Mínimo	0,000	0,000	0,002	0,003	0,002	0,002	0,001	0,000	0,000	0,000	0,000	0,000	0,055
Media	1,029	2,042	5,586	6,013	4,950	4,602	2,606	0,889	0,118	0,031	0,009	0,080	27,955

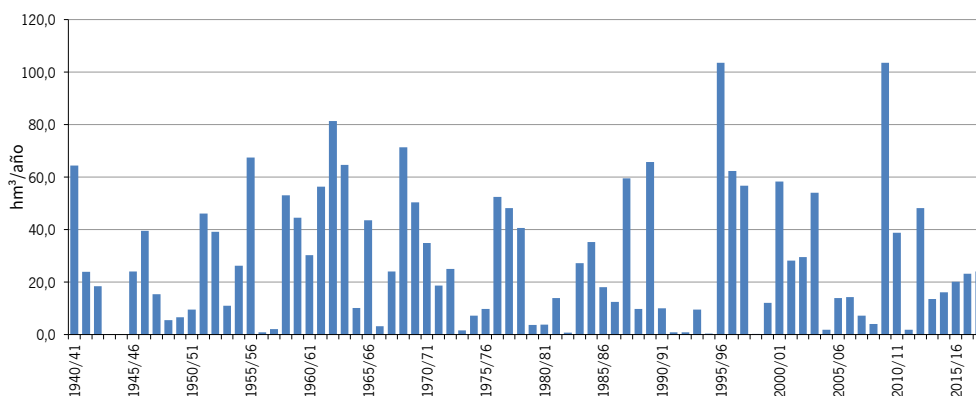
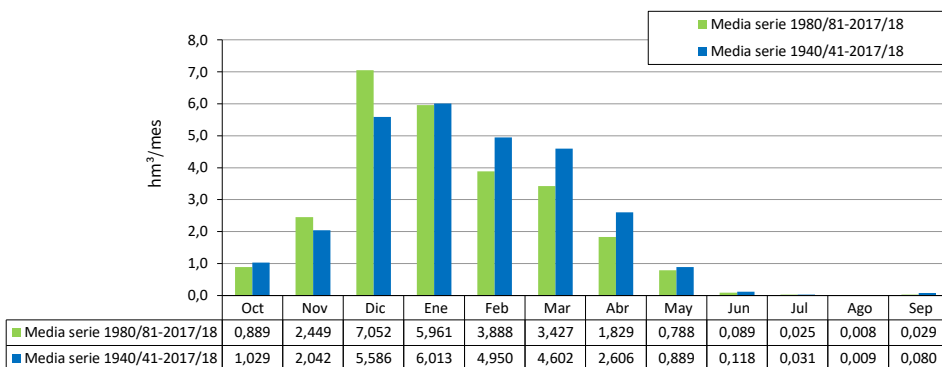
Percentil 1%	0,000	0,000	0,002	0,004	0,004	0,003	0,002	0,001	0,001	0,000	0,000	0,000	0,101
Percentil 5%	0,000	0,002	0,010	0,014	0,011	0,006	0,010	0,004	0,002	0,000	0,000	0,000	0,694
Percentil 10%	0,001	0,005	0,020	0,026	0,019	0,015	0,024	0,010	0,004	0,001	0,000	0,000	1,413
Percentil 25%	0,003	0,027	0,094	0,201	0,301	0,271	0,300	0,071	0,020	0,006	0,002	0,001	7,824
Percentil 50%	0,031	0,412	0,724	2,131	1,880	1,714	0,912	0,254	0,064	0,020	0,006	0,004	21,680
Desviación típica	2,573	3,489	9,458	10,647	7,008	6,302	4,235	1,767	0,153	0,034	0,010	0,395	25,080
Coef. variación	2,500	1,709	1,693	1,771	1,416	1,369	1,625	1,987	1,300	1,094	1,077	4,938	0,897

1980/81-2017/18

Serie para asignación y reserva

[hm <sup>3</sup> ]	Oct	Nov	Dic	Ene	Feb	Mar	Abr	May	Jun	Jul	Ago	Sep	Total
Máximo	9,459	17,769	41,169	65,198	33,854	27,601	6,152	9,456	0,387	0,115	0,034	0,446	103,526
Mínimo	0,000	0,000	0,003	0,008	0,008	0,004	0,002	0,001	0,001	0,000	0,000	0,000	0,325
Media	0,889	2,449	7,052	5,961	3,888	3,427	1,829	0,788	0,089	0,025	0,008	0,029	26,435

Percentil 1%	0,000	0,001	0,008	0,010	0,008	0,004	0,003	0,002	0,002	0,000	0,000	0,000	0,342
Percentil 5%	0,000	0,003	0,021	0,014	0,011	0,005	0,008	0,003	0,002	0,000	0,000	0,000	0,694
Percentil 10%	0,001	0,021	0,025	0,018	0,012	0,009	0,019	0,005	0,003	0,001	0,000	0,000	0,916
Percentil 25%	0,006	0,067	0,101	0,054	0,301	0,103	0,099	0,034	0,015	0,003	0,001	0,001	7,841
Percentil 50%	0,113	0,525	0,764	1,620	1,522	1,062	0,866	0,235	0,043	0,011	0,005	0,003	15,226
Desviación típica	1,951	3,999	11,364	11,888	6,479	5,684	1,989	1,717	0,099	0,028	0,008	0,087	27,123
Coef. variación	2,193	1,633	1,611	1,994	1,666	1,659	1,088	2,178	1,113	1,114	1,079	3,031	1,026



ES064MSPF000119580 Río Corumbel II

[hm <sup>3</sup> ]	Oct	Nov	Dic	Ene	Feb	Mar	Abr	May	Jun	Jul	Ago	Sep	Total
1940/41	1,117	0,232	0,135	27,473	17,097	4,512	12,638	0,961	0,245	0,072	0,022	0,007	64,510
1941/42	0,002	1,524	0,133	2,421	0,664	10,660	7,797	0,388	0,107	0,032	0,010	0,184	23,921
1942/43	1,869	1,181	3,009	2,011	0,256	6,073	3,899	0,161	0,048	0,014	0,004	0,001	18,526
1943/44	0,001	0,001	0,052	0,003	0,019	0,015	0,017	0,004	0,001	0,000	0,000	0,000	0,114
1944/45	0,002	0,009	0,018	0,018	0,005	0,002	0,001	0,000	0,000	0,000	0,000	0,000	0,055
1945/46	0,000	4,419	5,381	1,203	0,608	2,597	3,883	5,720	0,212	0,063	0,019	0,006	24,112
1946/47	0,005	0,009	0,006	1,136	17,315	19,940	0,831	0,238	0,071	0,021	0,006	0,002	39,583
1947/48	0,032	0,026	0,083	3,246	9,681	0,494	0,849	0,904	0,099	0,030	0,009	0,003	15,455
1948/49	0,009	0,008	2,823	0,622	0,187	0,124	0,369	0,036	0,011	0,003	0,001	1,371	5,563
1949/50	0,262	0,170	3,048	1,011	0,586	0,815	0,080	0,531	0,063	0,019	0,006	0,002	6,591
1950/51	0,002	0,006	0,439	0,375	2,752	5,309	0,363	0,213	0,033	0,010	0,003	0,005	9,509
1951/52	0,005	11,404	0,688	5,967	0,720	21,174	1,679	4,053	0,419	0,081	0,024	0,007	46,221
1952/53	0,009	0,556	0,531	4,360	2,745	6,388	23,122	1,094	0,327	0,098	0,029	0,009	39,268
1953/54	0,208	0,039	5,535	0,505	0,180	4,111	0,330	0,089	0,027	0,008	0,002	0,001	11,034
1954/55	0,001	0,004	0,099	7,187	7,301	10,171	0,938	0,430	0,107	0,032	0,010	0,003	26,283
1955/56	2,968	5,143	11,413	6,893	7,816	24,212	7,607	0,990	0,297	0,089	0,027	0,011	67,465
1956/57	0,020	0,019	0,010	0,004	0,002	0,008	0,772	0,056	0,017	0,005	0,002	0,003	0,919
1957/58	0,005	0,133	0,049	0,621	0,087	1,153	0,073	0,022	0,007	0,002	0,001	0,000	2,152
1958/59	0,027	0,025	26,360	5,799	3,545	6,726	2,728	7,396	0,429	0,128	0,038	0,012	53,213
1959/60	0,310	0,582	0,446	7,106	18,046	12,975	3,312	1,506	0,188	0,056	0,017	0,005	44,549
1960/61	14,573	4,664	1,309	0,647	0,153	6,978	1,477	0,381	0,080	0,024	0,007	0,014	30,309
1961/62	0,019	11,881	14,526	8,684	1,900	16,261	2,501	0,527	0,198	0,076	0,023	0,007	56,602
1962/63	1,333	0,293	8,371	33,281	13,864	4,244	18,637	1,109	0,354	0,106	0,032	0,010	81,633
1963/64	0,003	2,844	24,964	2,762	23,521	8,927	1,314	0,294	0,088	0,026	0,008	0,002	64,753
1964/65	0,001	0,030	0,655	2,186	2,207	4,563	0,219	0,065	0,020	0,006	0,002	0,239	10,191
1965/66	12,096	4,409	1,357	8,155	11,756	0,776	4,876	0,204	0,061	0,018	0,006	0,002	43,716
1966/67	0,642	0,131	0,013	0,175	1,871	0,274	0,041	0,039	0,006	0,002	0,001	0,000	3,196
1967/68	0,190	6,506	0,702	0,210	11,410	3,057	1,769	0,188	0,056	0,017	0,005	0,002	24,111
1968/69	0,006	4,555	2,570	13,877	25,483	22,428	1,820	0,598	0,150	0,045	0,014	0,005	71,551
1969/70	0,556	0,964	0,148	43,381	2,045	1,630	0,514	0,179	0,962	0,066	0,020	0,006	50,470
1970/71	0,002	0,008	1,884	5,512	0,434	0,130	19,063	7,251	0,528	0,156	0,047	0,014	35,029
1971/72	0,004	0,001	0,002	4,565	5,554	7,685	0,701	0,212	0,063	0,019	0,006	0,008	18,821
1972/73	6,316	0,628	8,565	6,878	1,037	0,618	0,092	0,881	0,037	0,011	0,003	0,001	25,068
1973/74	0,001	0,003	0,050	0,052	0,042	0,656	0,675	0,099	0,029	0,009	0,003	0,001	1,619
1974/75	0,000	0,009	0,009	0,296	1,773	4,615	0,379	0,142	0,037	0,011	0,003	0,001	7,275
1975/76	0,000	0,000	1,200	0,198	0,837	0,281	3,676	0,301	0,089	0,027	0,009	3,207	9,826
1976/77	0,499	0,604	11,898	18,649	19,189	1,203	0,358	0,107	0,032	0,010	0,003	0,001	52,553
1977/78	0,487	2,966	24,372	1,672	12,735	1,458	2,513	1,816	0,221	0,040	0,012	0,004	48,296
1978/79	0,006	0,017	5,211	13,928	13,449	5,758	2,075	0,231	0,070	0,021	0,006	0,002	40,775
1979/80	3,064	0,314	0,093	0,045	0,034	0,148	0,015	0,018	0,012	0,004	0,001	0,006	3,753
1980/81	0,012	3,368	0,305	0,090	0,027	0,011	0,023	0,006	0,002	0,000	0,000	0,000	3,843
1981/82	0,000	0,000	6,652	5,022	1,095	1,026	0,169	0,048	0,014	0,004	0,002	0,001	14,034
1982/83	0,003	0,547	0,099	0,030	0,012	0,006	0,030	0,017	0,005	0,001	0,000	0,000	0,752
1983/84	0,100	17,840	3,035	0,823	0,286	3,423	1,477	0,271	0,041	0,012	0,004	0,001	27,314
1984/85	0,001	4,879	0,568	13,587	11,208	0,999	3,723	0,282	0,077	0,024	0,007	0,002	35,356
1985/86	0,001	1,500	5,168	0,700	5,511	2,793	2,303	0,095	0,021	0,006	0,002	0,001	18,102
1986/87	0,031	0,066	0,213	6,112	4,628	1,108	0,296	0,033	0,010	0,003	0,001	0,001	12,501
1987/88	1,072	2,221	31,149	18,094	2,439	1,102	0,442	2,808	0,282	0,045	0,013	0,004	59,670
1988/89	0,063	4,330	0,746	0,645	0,360	0,062	3,324	0,145	0,033	0,010	0,003	0,028	9,747
1989/90	0,340	14,767	36,306	7,984	1,197	0,428	4,342	0,392	0,115	0,034	0,010	0,003	65,918
1990/91	0,211	0,046	0,120	0,008	3,774	5,381	0,331	0,097	0,029	0,009	0,003	0,001	10,008
1991/92	0,181	0,502	0,083	0,013	0,009	0,004	0,010	0,005	0,046	0,001	0,000	0,000	0,855
1992/93	0,197	0,032	0,022	0,029	0,018	0,021	0,056	0,444	0,088	0,026	0,008	0,002	0,943
1993/94	5,630	0,607	0,176	0,165	2,640	0,247	0,075	0,034	0,016	0,005	0,001	0,001	9,597
1994/95	0,000	0,070	0,039	0,016	0,221	0,014	0,004	0,001	0,003	0,003	0,001	0,000	0,371
1995/96	0,000	0,602	25,504	65,358	4,254	2,329	0,917	4,334	0,313	0,094	0,028	0,012	103,746
1996/97	0,008	0,104	41,270	17,606	1,599	0,476	0,825	0,096	0,029	0,009	0,003	0,447	62,474
1997/98	0,207	9,386	17,823	14,813	11,006	2,093	0,450	0,954	0,031	0,009	0,003	0,007	56,781
1998/99	0,006	0,002	0,003	0,055	0,026	0,139	0,033	0,010	0,004	0,001	0,000	0,047	0,325
1999/00	4,648	0,348	0,104	0,054	0,012	0,005	3,970	2,775	0,197	0,059	0,018	0,005	12,195
2000/01	0,003	0,250	13,295	24,541	4,659	14,183	0,907	0,269	0,081	0,024	0,007	0,138	58,357
2001/02	0,600	3,597	6,069	2,586	0,396	7,984	6,160	0,411	0,123	0,037	0,011	0,295	28,269
2002/03	0,026	3,400	7,094	3,661	5,820	4,380	4,531	0,515	0,154	0,046	0,014	0,004	29,643
2003/04	9,487	4,374	10,206	1,159	20,650	5,300	0,824	2,029	0,095	0,028	0,009	0,003	54,164
2004/05	1,516	0,210	0,064	0,019	0,008	0,005	0,002	0,002	0,000	0,000	0,000	0,000	1,829
2005/06	1,881	0,240	0,082	3,126	1,249	4,153	2,892	0,201	0,064	0,022	0,007	0,003	13,922
2006/07	4,093	4,672	0,781	0,663	3,156	0,419	0,314	0,174	0,019	0,006	0,007	0,022	14,326
2007/08	0,020	0,026	0,018	0,015	0,344	0,090	5,833	0,701	0,155	0,046	0,014	0,011	7,273
2008/09	0,203	0,051	0,026	2,217	1,446	0,145	0,025	0,009	0,003	0,001	0,000	0,000	4,125
2009/10	0,004	0,003	28,947	21,860	33,935	12,990	4,808	0,813	0,243	0,073	0,022	0,007	103,705
2010/11	0,104	0,476	19,937	3,063	3,738	7,054	3,212	0,982	0,245	0,074	0,022	0,007	38,914
2011/12	0,009	1,584	0,136	0,040	0,012	0,023	0,009	0,003	0,001	0,000	0,000	0,000	1,820
2012/13	0,554	6,031	2,179	2,813	6,976	27,680	1,581	0,368	0,110	0,033	0,010	0,003	48,339
2013/14	0,471	0,032	0,241	2,209	6,630	1,806	2,061	0,101	0,029	0,009	0,003	0,012	13,604
2014/15	0,122	5,648	3,047	5,131	0,511	1,211	0,473	0,026	0,008	0,002	0,001	0,000	16,180
2015/16	1,871	0,999	0,863	2,085	0,832	0,270	3,271	9,471	0,387	0,115	0,034	0,010	20,209
2016/17	0,214	0,504	6,157	0,576	5,371	5,872	3,782	0,553	0,165	0,050	0,015	0,005	23,263
2017/18	0,003	0,009	0,022	0,054	1,960	15,278	6,108	0,507	0,151	0,045	0,014	0,004	24,155

ES064MSPF000119580 Río Corumbel II

1940/41-2017/18

Serie completa

[hm <sup>3</sup> ]	Oct	Nov	Dic	Ene	Feb	Mar	Abr	May	Jun	Jul	Ago	Sep	Total
Máximo	14,573	17,840	41,270	65,358	33,935	27,680	23,122	9,471	0,962	0,156	0,047	3,207	103,746
Mínimo	0,000	0,000	0,002	0,003	0,002	0,002	0,001	0,000	0,000	0,000	0,000	0,000	0,055
Media	1,033	2,047	5,599	6,027	4,961	4,611	2,610	0,890	0,118	0,031	0,009	0,080	28,016

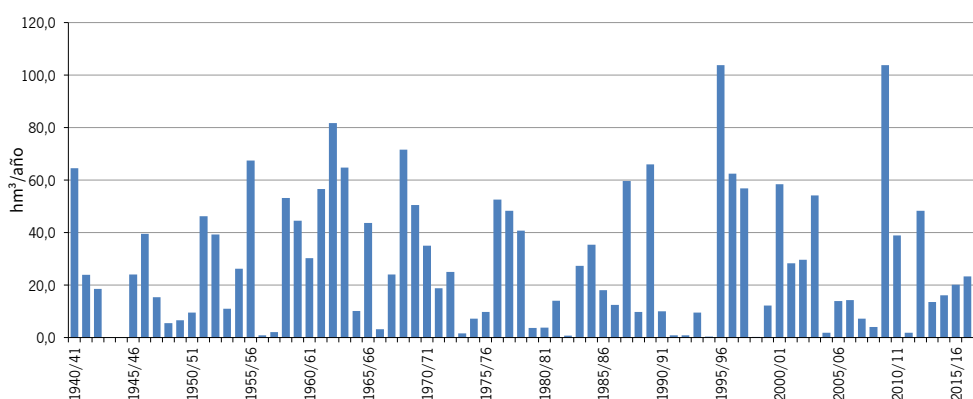
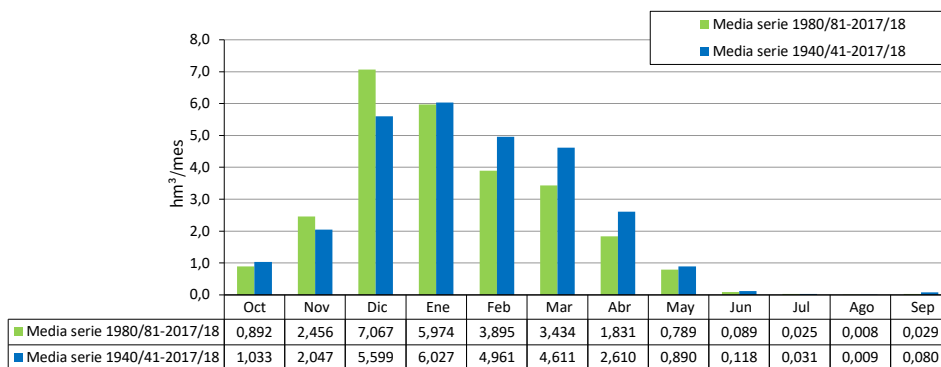
Percentil 1%	0,000	0,000	0,002	0,004	0,004	0,003	0,002	0,001	0,001	0,000	0,000	0,000	0,101
Percentil 5%	0,000	0,002	0,010	0,014	0,011	0,006	0,010	0,004	0,002	0,000	0,000	0,000	0,695
Percentil 10%	0,001	0,005	0,020	0,026	0,019	0,015	0,024	0,010	0,004	0,001	0,000	0,000	1,416
Percentil 25%	0,003	0,027	0,094	0,201	0,301	0,271	0,300	0,071	0,020	0,006	0,002	0,001	7,834
Percentil 50%	0,031	0,412	0,724	2,136	1,885	1,718	0,912	0,254	0,064	0,020	0,006	0,004	21,736
Desviación típica	2,582	3,499	9,481	10,675	7,025	6,316	4,245	1,770	0,153	0,034	0,010	0,396	25,139
Coef. variación	2,501	1,710	1,693	1,771	1,416	1,370	1,626	1,989	1,301	1,094	1,077	4,940	0,897

1980/81-2017/18

Serie para asignación y reserva

[hm <sup>3</sup> ]	Oct	Nov	Dic	Ene	Feb	Mar	Abr	May	Jun	Jul	Ago	Sep	Total
Máximo	9,487	17,840	41,270	65,358	33,935	27,680	6,160	9,471	0,387	0,115	0,034	0,447	103,746
Mínimo	0,000	0,000	0,003	0,008	0,008	0,004	0,002	0,001	0,001	0,000	0,000	0,000	0,325
Media	0,892	2,456	7,067	5,974	3,895	3,434	1,831	0,789	0,089	0,025	0,008	0,029	26,490

Percentil 1%	0,000	0,001	0,008	0,010	0,008	0,004	0,003	0,002	0,002	0,000	0,000	0,000	0,342
Percentil 5%	0,000	0,003	0,021	0,014	0,011	0,005	0,008	0,003	0,002	0,000	0,000	0,000	0,695
Percentil 10%	0,001	0,021	0,025	0,018	0,012	0,009	0,019	0,005	0,003	0,001	0,000	0,000	0,917
Percentil 25%	0,006	0,067	0,101	0,054	0,301	0,103	0,099	0,034	0,015	0,003	0,001	0,001	7,854
Percentil 50%	0,113	0,526	0,764	1,622	1,523	1,064	0,866	0,235	0,043	0,011	0,005	0,003	15,253
Desviación típica	1,956	4,012	11,390	11,917	6,494	5,700	1,993	1,719	0,099	0,028	0,008	0,087	27,182
Coef. variación	2,193	1,634	1,612	1,995	1,667	1,660	1,088	2,179	1,113	1,114	1,079	3,034	1,026





[hm³]	ES064MSPF000119500 Arroyo de Clarina												
	Oct	Nov	Dic	Ene	Feb	Mar	Abr	May	Jun	Jul	Ago	Sep	Total
1940/41	0,049	0,000	0,000	4,750	3,054	0,586	2,219	0,006	0,000	0,000	0,000	0,000	10,664
1941/42	0,000	0,035	0,000	0,000	0,000	0,645	0,977	0,000	0,000	0,000	0,000	0,002	1,658
1942/43	0,134	0,048	0,433	0,438	0,064	1,287	0,604	0,000	0,000	0,000	0,000	0,000	3,008
1943/44	0,000	0,000	0,002	0,000	0,000	0,000	0,000	0,000	0,000	0,000	0,000	0,000	0,002
1944/45	0,000	0,000	0,000	0,000	0,000	0,000	0,000	0,000	0,000	0,000	0,000	0,000	0,000
1945/46	0,000	0,626	1,008	0,104	0,105	0,532	0,751	0,893	0,000	0,000	0,000	0,000	4,020
1946/47	0,000	0,000	0,000	0,173	4,178	4,278	0,003	0,000	0,000	0,000	0,000	0,000	8,632
1947/48	0,000	0,000	0,000	0,541	2,198	0,073	0,131	0,113	0,000	0,000	0,000	0,000	3,056
1948/49	0,000	0,000	0,296	0,000	0,000	0,000	0,000	0,000	0,000	0,000	0,000	0,029	0,328
1949/50	0,000	0,000	0,289	0,106	0,030	0,151	0,000	0,064	0,000	0,000	0,000	0,000	0,639
1950/51	0,000	0,000	0,016	0,019	0,449	0,862	0,000	0,000	0,000	0,000	0,000	0,000	1,347
1951/52	0,000	1,190	0,011	1,074	0,219	3,232	0,264	0,879	0,002	0,000	0,000	0,000	6,871
1952/53	0,000	0,005	0,071	1,140	0,699	1,687	4,224	0,000	0,000	0,000	0,000	0,000	7,827
1953/54	0,002	0,000	0,605	0,011	0,006	0,545	0,017	0,000	0,000	0,000	0,000	0,000	1,185
1954/55	0,000	0,000	0,000	1,091	1,200	1,698	0,001	0,052	0,000	0,000	0,000	0,000	4,042
1955/56	0,184	0,496	1,671	1,785	1,802	3,441	1,337	0,000	0,000	0,000	0,000	0,000	10,718
1956/57	0,002	0,000	0,000	0,000	0,000	0,002	0,047	0,000	0,000	0,000	0,000	0,003	0,054
1957/58	0,000	0,011	0,000	0,108	0,000	0,521	0,000	0,000	0,000	0,000	0,000	0,000	0,641
1958/59	0,001	0,000	5,463	1,049	1,193	1,862	0,460	1,103	0,000	0,000	0,000	0,000	11,131
1959/60	0,011	0,011	0,004	1,021	3,941	3,059	0,546	0,025	0,000	0,000	0,000	0,000	8,618
1960/61	3,057	0,745	0,302	0,182	0,000	2,406	0,207	0,137	0,000	0,000	0,000	0,000	7,036
1961/62	0,000	1,428	3,372	2,024	0,388	5,509	0,947	0,000	0,001	0,000	0,000	0,000	13,668
1962/63	0,162	0,001	1,360	8,601	3,606	1,574	3,841	0,059	0,000	0,000	0,000	0,000	19,205
1963/64	0,000	0,085	4,319	0,140	4,598	1,509	0,075	0,000	0,000	0,000	0,000	0,000	10,727
1964/65	0,000	0,001	0,035	1,133	1,454	1,452	0,000	0,000	0,000	0,000	0,000	0,024	4,099
1965/66	3,735	1,423	0,535	2,775	3,326	0,000	1,582	0,000	0,000	0,000	0,000	0,000	13,376
1966/67	0,044	0,002	0,000	0,010	0,636	0,057	0,005	0,011	0,000	0,000	0,000	0,000	0,765
1967/68	0,004	1,199	0,000	0,000	3,397	0,994	0,623	0,000	0,000	0,000	0,000	0,000	6,216
1968/69	0,000	0,675	0,876	3,124	5,323	4,470	0,101	0,100	0,000	0,000	0,000	0,000	14,669
1969/70	0,112	0,131	0,000	9,016	0,106	0,853	0,119	0,040	0,429	0,000	0,000	0,000	10,806
1970/71	0,000	0,000	0,276	1,438	0,000	0,000	4,228	1,327	0,018	0,000	0,000	0,000	7,288
1971/72	0,000	0,000	0,000	0,975	1,601	2,932	0,006	0,000	0,000	0,000	0,000	0,008	5,523
1972/73	2,139	0,029	2,687	1,801	0,222	0,243	0,000	0,195	0,000	0,000	0,000	0,000	7,316
1973/74	0,000	0,000	0,004	0,004	0,001	0,117	0,268	0,000	0,000	0,000	0,000	0,000	0,394
1974/75	0,000	0,002	0,000	0,015	0,354	1,385	0,242	0,137	0,000	0,000	0,000	0,000	2,136
1975/76	0,000	0,000	0,099	0,001	0,235	0,059	1,130	0,000	0,000	0,000	0,000	0,080	1,604
1976/77	0,031	0,154	2,574	4,874	3,855	0,002	0,000	0,000	0,000	0,000	0,000	0,000	11,490
1977/78	0,074	0,333	4,490	0,159	2,727	0,321	0,643	0,295	0,008	0,000	0,000	0,000	9,049
1978/79	0,000	0,000	0,953	2,244	3,771	1,393	0,597	0,000	0,000	0,000	0,000	0,000	8,957
1979/80	0,496	0,000	0,000	0,000	0,001	0,021	0,000	0,009	0,000	0,000	0,000	0,000	0,526
1980/81	0,001	0,162	0,000	0,000	0,000	0,000	0,000	0,000	0,000	0,000	0,000	0,000	0,163
1981/82	0,000	0,000	1,699	1,631	0,179	0,335	0,010	0,000	0,000	0,000	0,000	0,000	3,854
1982/83	0,000	0,024	0,000	0,000	0,000	0,002	0,016	0,001	0,000	0,000	0,000	0,000	0,044
1983/84	0,001	2,723	0,583	0,059	0,068	0,838	0,761	0,098	0,000	0,000	0,000	0,000	5,131
1984/85	0,000	0,526	0,003	3,425	3,272	0,338	1,259	0,000	0,000	0,000	0,000	0,000	8,823
1985/86	0,000	0,220	0,677	0,198	1,941	0,647	0,770	0,001	0,000	0,000	0,000	0,000	4,453
1986/87	0,000	0,003	0,009	1,165	1,109	0,404	0,060	0,000	0,000	0,000	0,000	0,000	2,749
1987/88	0,038	0,158	4,991	3,329	0,394	0,336	0,106	0,350	0,072	0,000	0,000	0,000	9,773
1988/89	0,003	0,378	0,000	0,000	0,033	0,016	0,264	0,010	0,000	0,000	0,000	0,000	0,705
1989/90	0,037	1,526	6,135	1,040	0,014	0,110	0,973	0,009	0,000	0,000	0,000	0,000	9,843
1990/91	0,024	0,000	0,012	0,000	0,396	0,924	0,190	0,000	0,000	0,000	0,000	0,000	1,546
1991/92	0,004	0,014	0,002	0,000	0,000	0,000	0,000	0,000	0,000	0,000	0,000	0,000	0,020
1992/93	0,014	0,000	0,000	0,000	0,000	0,000	0,000	0,031	0,000	0,000	0,000	0,000	0,045
1993/94	1,111	0,016	0,000	0,023	0,993	0,009	0,000	0,005	0,000	0,000	0,000	0,000	2,158
1994/95	0,000	0,003	0,000	0,000	0,017	0,000	0,000	0,000	0,000	0,000	0,000	0,000	0,019
1995/96	0,000	0,027	3,354	11,664	0,378	0,549	0,122	0,855	0,000	0,000	0,000	0,000	16,949
1996/97	0,000	0,009	6,227	3,223	0,000	0,000	0,191	0,000	0,000	0,000	0,000	0,007	9,657
1997/98	0,003	1,288	3,008	2,803	2,457	0,559	0,005	0,083	0,000	0,000	0,000	0,000	10,206
1998/99	0,000	0,000	0,000	0,002	0,000	0,004	0,000	0,000	0,000	0,000	0,000	0,002	0,008
1999/00	0,412	0,000	0,000	0,000	0,000	0,000	1,097	0,853	0,000	0,000	0,000	0,000	2,362
2000/01	0,000	0,027	2,953	4,938	1,078	2,875	0,001	0,000	0,000	0,000	0,000	0,006	11,878
2001/02	0,130	0,575	0,797	1,077	0,098	1,929	1,298	0,010	0,000	0,000	0,000	0,002	5,916
2002/03	0,000	0,181	1,474	0,927	1,686	1,405	1,316	0,000	0,000	0,000	0,000	0,000	6,988
2003/04	1,581	0,627	2,143	0,177	5,498	1,015	0,105	0,141	0,000	0,000	0,000	0,000	11,289
2004/05	0,786	0,000	0,000	0,000	0,000	0,000	0,000	0,000	0,000	0,000	0,000	0,000	0,786
2005/06	0,290	0,000	0,003	0,924	0,531	1,270	0,642	0,000	0,000	0,000	0,000	0,000	3,661
2006/07	0,252	0,902	0,157	0,431	1,329	0,190	0,289	0,063	0,000	0,000	0,000	0,000	3,613
2007/08	0,000	0,001	0,000	0,002	0,083	0,016	1,713	0,199	0,000	0,000	0,000	0,000	2,013
2008/09	0,034	0,000	0,006	0,887	0,690	0,152	0,003	0,000	0,000	0,000	0,000	0,000	1,773
2009/10	0,000	0,000	4,373	4,220	7,698	2,845	1,421	0,000	0,000	0,000	0,000	0,000	20,555
2010/11	0,001	0,014	4,354	0,803	1,347	2,680	1,074	0,222	0,000	0,000	0,000	0,000	10,495
2011/12	0,000	0,027	0,000	0,000	0,000	0,000	0,000	0,000	0,000	0,000	0,000	0,000	0,028
2012/13	0,023	0,265	0,092	0,231	1,122	5,705	0,044	0,000	0,000	0,000	0,000	0,000	7,482
2013/14	0,009	0,000	0,001	0,090	0,908	0,290	0,375	0,000	0,000	0,000	0,000	0,000	1,674
2014/15	0,003	0,222	0,022	0,346	0,004	0,117	0,004	0,000	0,000	0,000	0,000	0,000	0,718
2015/16	0,226	0,020	0,021	0,109	0,087	0,030	0,562	0,956	0,000	0,000	0,000	0,000	2,011
2016/17	0,005	0,010	0,830	0,056	1,492	1,547	0,787	0,001	0,000	0,000	0,000	0,000	4,729
2017/18	0,000	0,000	0,000	0,003	0,706	2,824	1,315	0,002	0,000	0,000	0,000	0,000	4,850

ES064MSPF000119500 Arroyo de Clarina

1940/41-2017/18

Serie completa

[hm <sup>3</sup> ]	Oct	Nov	Dic	Ene	Feb	Mar	Abr	May	Jun	Jul	Ago	Sep	Total
Máximo	3,735	2,723	6,227	11,664	7,698	5,705	4,228	1,327	0,429	0,000	0,000	0,080	20,555
Mínimo	0,000	0,000	0,000	0,000	0,000	0,000	0,000	0,000	0,000	0,000	0,000	0,000	0,000
Media	0,195	0,238	0,970	1,227	1,158	1,022	0,551	0,120	0,007	0,000	0,000	0,002	5,490

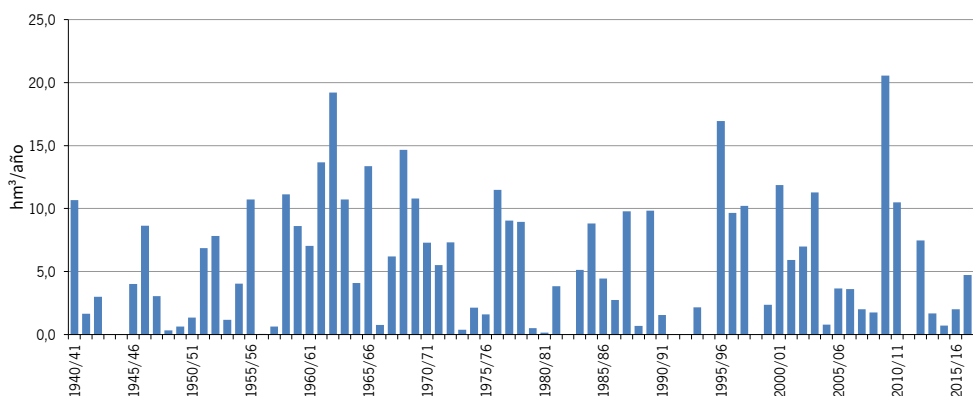
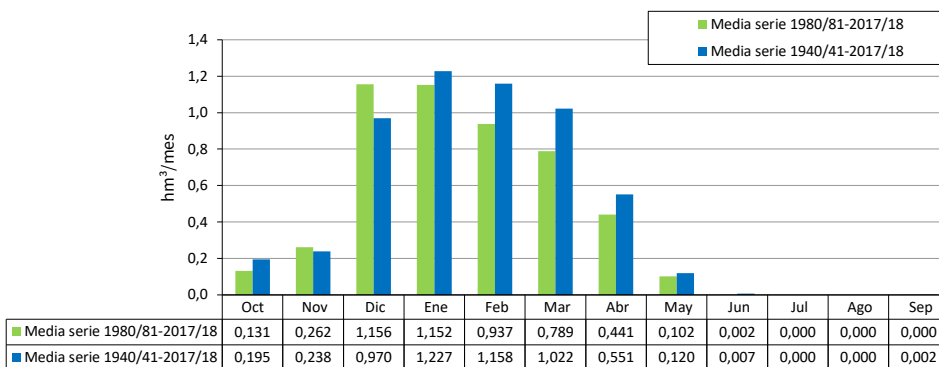
Percentil 1%	0,000	0,000	0,000	0,000	0,000	0,000	0,000	0,000	0,000	0,000	0,000	0,000	0,002
Percentil 5%	0,000	0,000	0,000	0,000	0,000	0,000	0,000	0,000	0,000	0,000	0,000	0,000	0,020
Percentil 10%	0,000	0,000	0,000	0,000	0,000	0,000	0,000	0,000	0,000	0,000	0,000	0,000	0,051
Percentil 25%	0,000	0,000	0,000	0,003	0,005	0,018	0,003	0,000	0,000	0,000	0,000	0,000	1,225
Percentil 50%	0,001	0,011	0,021	0,190	0,391	0,527	0,160	0,000	0,000	0,000	0,000	0,000	4,071
Desviación típica	0,624	0,482	1,648	2,153	1,621	1,334	0,882	0,285	0,049	0,000	0,000	0,010	4,977
Coef. variación	3,197	2,026	1,699	1,755	1,399	1,306	1,602	2,382	7,223	0,000	0,000	4,774	0,906

1980/81-2017/18

Serie para asignación y reserva

[hm <sup>3</sup> ]	Oct	Nov	Dic	Ene	Feb	Mar	Abr	May	Jun	Jul	Ago	Sep	Total
Máximo	1,581	2,723	6,227	11,664	7,698	5,705	1,713	0,956	0,072	0,000	0,000	0,007	20,555
Mínimo	0,000	0,000	0,000	0,000	0,000	0,000	0,000	0,000	0,000	0,000	0,000	0,000	0,008
Media	0,131	0,262	1,156	1,152	0,937	0,789	0,441	0,102	0,002	0,000	0,000	0,000	4,973

Percentil 1%	0,000	0,000	0,000	0,000	0,000	0,000	0,000	0,000	0,000	0,000	0,000	0,000	0,012
Percentil 5%	0,000	0,000	0,000	0,000	0,000	0,000	0,000	0,000	0,000	0,000	0,000	0,000	0,020
Percentil 10%	0,000	0,000	0,000	0,000	0,000	0,000	0,000	0,000	0,000	0,000	0,000	0,000	0,039
Percentil 25%	0,000	0,000	0,000	0,000	0,007	0,006	0,003	0,000	0,000	0,000	0,000	0,000	0,976
Percentil 50%	0,003	0,018	0,187	0,386	0,313	0,156	0,000	0,000	0,000	0,000	0,000	0,000	3,637
Desviación típica	0,332	0,546	1,870	2,198	1,581	1,213	0,533	0,245	0,012	0,000	0,000	0,001	5,001
Coef. variación	2,532	2,084	1,618	1,908	1,687	1,538	1,208	2,399	6,155	0,000	0,000	3,286	1,006



[hm <sup>3</sup> ]	ES064MSPF000119450 Arroyo de Giraldo												
	Oct	Nov	Dic	Ene	Feb	Mar	Abr	May	Jun	Jul	Ago	Sep	Total
1940/41	0,381	0,330	0,101	5,632	4,437	2,007	3,003	1,321	0,394	0,118	0,036	0,011	17,771
1941/42	0,004	0,127	0,084	0,198	0,171	1,076	1,092	0,554	0,166	0,050	0,015	0,019	3,555
1942/43	0,387	0,486	0,519	0,453	0,229	0,474	0,589	0,269	0,081	0,024	0,007	0,002	3,522
1943/44	0,002	0,001	0,005	0,004	0,019	0,023	0,014	0,007	0,002	0,001	0,001	0,000	0,078
1944/45	0,003	0,011	0,009	0,010	0,006	0,003	0,002	0,001	0,001	0,000	0,000	0,000	0,046
1945/46	0,001	0,911	0,972	0,536	0,200	0,322	0,344	0,748	0,315	0,094	0,028	0,008	4,478
1946/47	0,008	0,015	0,011	0,252	2,746	3,305	1,334	0,398	0,120	0,036	0,011	0,004	8,240
1947/48	0,021	0,040	0,036	0,485	1,128	0,731	0,246	0,215	0,146	0,044	0,013	0,004	3,107
1948/49	0,016	0,014	1,220	1,147	0,346	0,169	0,121	0,054	0,016	0,005	0,001	0,430	3,538
1949/50	0,410	0,335	0,602	0,899	0,574	0,292	0,143	0,147	0,100	0,030	0,009	0,003	3,543
1950/51	0,005	0,010	0,333	0,439	0,517	1,113	0,614	0,185	0,056	0,017	0,005	0,007	3,301
1951/52	0,008	3,072	1,083	1,222	0,558	4,169	1,455	0,837	0,409	0,124	0,037	0,011	12,986
1952/53	0,016	0,280	0,355	1,005	0,948	1,805	6,171	1,781	0,532	0,160	0,048	0,014	13,114
1953/54	0,069	0,062	1,368	0,863	0,308	0,808	0,468	0,147	0,044	0,013	0,004	0,001	4,156
1954/55	0,001	0,009	0,010	1,434	1,779	3,072	1,615	0,517	0,177	0,053	0,016	0,005	8,688
1955/56	1,485	1,919	2,762	3,264	3,281	6,821	3,927	1,629	0,488	0,147	0,044	0,019	25,786
1956/57	0,038	0,031	0,018	0,008	0,004	0,007	0,196	0,091	0,028	0,008	0,002	0,005	0,436
1957/58	0,007	0,083	0,074	0,199	0,133	0,157	0,106	0,032	0,010	0,003	0,001	0,001	0,806
1958/59	0,045	0,041	8,497	2,982	1,656	1,946	0,950	1,279	0,664	0,199	0,060	0,019	18,336
1959/60	0,139	0,280	0,217	1,145	5,446	5,578	2,195	0,876	0,302	0,091	0,027	0,008	16,304
1960/61	4,820	3,856	1,273	0,599	0,250	0,929	0,524	0,248	0,119	0,036	0,011	0,022	12,686
1961/62	0,021	4,512	7,485	4,337	1,912	6,272	2,493	0,871	0,344	0,122	0,036	0,011	28,418
1962/63	0,834	0,479	5,093	13,894	7,851	3,019	5,051	1,816	0,579	0,174	0,052	0,016	38,858
1963/64	0,005	0,411	7,242	2,645	6,001	4,138	1,577	0,494	0,148	0,045	0,013	0,004	22,723
1964/65	0,001	0,059	0,250	0,522	0,638	0,945	0,358	0,107	0,032	0,010	0,003	0,006	3,020
1965/66	4,219	3,214	1,311	1,846	3,637	1,312	0,695	0,312	0,094	0,028	0,008	0,003	16,678
1966/67	0,024	0,047	0,020	0,031	0,279	0,182	0,056	0,020	0,010	0,004	0,001	0,000	0,675
1967/68	0,133	2,624	1,172	0,351	2,563	1,987	0,901	0,320	0,096	0,029	0,009	0,003	10,186
1968/69	0,010	0,629	1,120	3,814	8,597	7,447	2,604	0,849	0,258	0,078	0,023	0,008	25,439
1969/70	0,103	0,431	0,239	11,666	2,743	1,270	0,670	0,256	0,163	0,097	0,029	0,009	17,677
1970/71	0,003	0,012	0,712	1,551	0,711	0,213	6,001	3,445	0,820	0,245	0,073	0,022	13,808
1971/72	0,007	0,002	0,004	1,462	2,599	3,135	1,154	0,346	0,104	0,031	0,009	0,012	8,864
1972/73	2,028	0,986	2,201	2,233	0,693	0,314	0,139	0,088	0,054	0,016	0,005	0,001	8,759
1973/74	0,002	0,005	0,048	0,050	0,029	0,151	0,437	0,146	0,043	0,013	0,004	0,001	0,930
1974/75	0,000	0,014	0,016	0,124	0,531	1,715	0,581	0,188	0,058	0,017	0,005	0,002	3,251
1975/76	0,000	0,000	0,370	0,289	0,438	0,262	1,419	0,469	0,139	0,042	0,014	0,364	3,807
1976/77	0,301	0,295	3,332	6,893	6,206	1,997	0,595	0,179	0,054	0,016	0,005	0,001	19,873
1977/78	0,103	0,608	5,396	1,828	3,016	1,234	0,766	0,463	0,199	0,060	0,018	0,005	13,695
1978/79	0,009	0,030	1,093	2,845	5,230	2,340	1,001	0,364	0,110	0,033	0,010	0,003	13,068
1979/80	1,138	0,463	0,137	0,044	0,051	0,049	0,024	0,026	0,019	0,006	0,002	0,009	1,965
1980/81	0,017	0,668	0,459	0,136	0,041	0,016	0,015	0,009	0,003	0,001	0,000	0,000	1,364
1981/82	0,000	0,000	1,690	2,140	1,008	0,427	0,196	0,076	0,023	0,007	0,003	0,002	5,574
1982/83	0,008	0,221	0,144	0,043	0,017	0,008	0,029	0,025	0,007	0,002	0,001	0,000	0,505
1983/84	0,148	8,132	3,454	1,399	0,467	0,725	0,424	0,168	0,061	0,018	0,005	0,002	15,002
1984/85	0,001	1,911	0,910	3,094	2,189	0,910	0,758	0,398	0,121	0,037	0,011	0,003	10,342
1985/86	0,001	0,013	0,617	0,392	0,391	0,427	0,255	0,110	0,032	0,010	0,003	0,001	2,252
1986/87	0,043	0,099	0,072	0,855	1,023	0,498	0,159	0,054	0,016	0,005	0,002	0,001	2,828
1987/88	0,406	0,397	8,790	5,900	2,198	0,764	0,229	0,299	0,202	0,065	0,019	0,006	19,276
1988/89	0,059	2,505	1,299	0,441	0,212	0,095	0,340	0,177	0,053	0,016	0,005	0,037	5,238
1989/90	0,403	5,599	17,136	5,529	2,016	0,632	0,900	0,576	0,173	0,052	0,016	0,005	33,036
1990/91	0,078	0,071	0,029	0,013	0,750	0,817	0,391	0,146	0,044	0,013	0,004	0,001	2,358
1991/92	0,075	0,056	0,036	0,021	0,008	0,005	0,010	0,007	0,004	0,002	0,001	0,000	0,225
1992/93	0,066	0,047	0,034	0,046	0,029	0,035	0,036	0,184	0,130	0,039	0,012	0,004	0,661
1993/94	1,627	0,853	0,279	0,119	0,713	0,379	0,116	0,052	0,024	0,007	0,002	0,001	4,172
1994/95	0,001	0,083	0,060	0,025	0,036	0,021	0,006	0,002	0,005	0,001	0,000	0,000	0,244
1995/96	0,000	0,216	7,370	23,019	4,489	1,788	0,859	1,157	0,471	0,141	0,042	0,018	39,572
1996/97	0,013	0,115	20,853	9,385	2,762	0,821	0,325	0,147	0,046	0,014	0,004	0,264	34,749
1997/98	0,317	1,608	4,655	4,685	3,813	1,387	0,466	0,150	0,050	0,015	0,005	0,011	17,163
1998/99	0,009	0,003	0,004	0,047	0,041	0,074	0,053	0,017	0,006	0,002	0,001	0,014	0,269
1999/00	1,111	0,536	0,159	0,054	0,019	0,008	1,044	0,666	0,288	0,086	0,026	0,008	4,003
2000/01	0,006	0,094	4,563	7,875	2,586	4,189	1,495	0,444	0,133	0,040	0,012	0,064	21,501
2001/02	0,606	2,581	1,668	0,946	0,429	1,602	1,696	0,619	0,188	0,056	0,017	0,043	10,451
2002/03	0,039	0,594	2,193	1,377	1,259	1,394	1,693	0,901	0,269	0,081	0,024	0,007	9,833
2003/04	2,507	1,730	3,642	1,468	7,176	2,646	1,050	0,410	0,153	0,046	0,014	0,004	20,846
2004/05	0,374	0,299	0,091	0,028	0,012	0,008	0,003	0,003	0,003	0,001	0,000	0,000	0,822
2005/06	0,508	0,365	0,125	0,843	0,680	1,416	0,840	0,307	0,099	0,034	0,011	0,005	5,233
2006/07	0,384	1,658	1,008	0,457	0,958	0,574	0,187	0,074	0,029	0,009	0,014	0,038	5,390
2007/08	0,035	0,046	0,030	0,025	0,153	0,152	1,552	0,716	0,238	0,071	0,021	0,019	3,058
2008/09	0,126	0,081	0,034	0,227	0,275	0,114	0,038	0,013	0,004	0,001	0,000	0,000	0,913
2009/10	0,006	0,005	6,782	7,353	12,311	6,546	3,176	1,327	0,397	0,119	0,036	0,011	38,069
2010/11	0,031	0,184	8,059	2,549	1,571	3,229	2,595	1,114	0,401	0,120	0,036	0,012	19,901
2011/12	0,015	0,395	0,222	0,066	0,020	0,020	0,015	0,006	0,002	0,001	0,000	0,000	0,763
2012/13	0,196	1,167	0,733	0,314	0,928	6,088	1,911	0,579	0,173	0,052	0,016	0,005	12,161
2013/14	0,076	0,049	0,039	0,186	0,970	0,321	0,281	0,142	0,043	0,013	0,004	0,002	2,125
2014/15	0,067	1,286	0,812	0,898	0,372	0,147	0,083	0,039	0,012	0,003	0,001	0,000	3,721
2015/16	0,519	0,477	0,206	0,162	0,083	0,031	0,250	1,325	0,572	0,169	0,051	0,015	3,859
2016/17	0,123	0,268	2,200	0,757	1,962	2,405	1,955	0,945	0,282	0,085	0,026	0,008	11,016
2017/18	0,004	0,015	0,032	0,055	0,606	3,978	2,079	0,796	0,238	0,071	0,021	0,006	7,901

ES064MSPF000119450 Arroyo de Giraldo

1940/41-2017/18

Serie completa

[hm <sup>3</sup> ]	Oct	Nov	Dic	Ene	Feb	Mar	Abr	May	Jun	Jul	Ago	Sep	Total
Máximo	4,820	8,132	20,853	23,019	12,311	7,447	6,171	3,445	0,820	0,245	0,073	0,430	39,572
Mínimo	0,000	0,000	0,004	0,004	0,004	0,003	0,002	0,001	0,001	0,001	0,000	0,000	0,046
Media	0,344	0,784	2,016	2,079	1,706	1,506	1,015	0,465	0,160	0,049	0,015	0,023	10,161

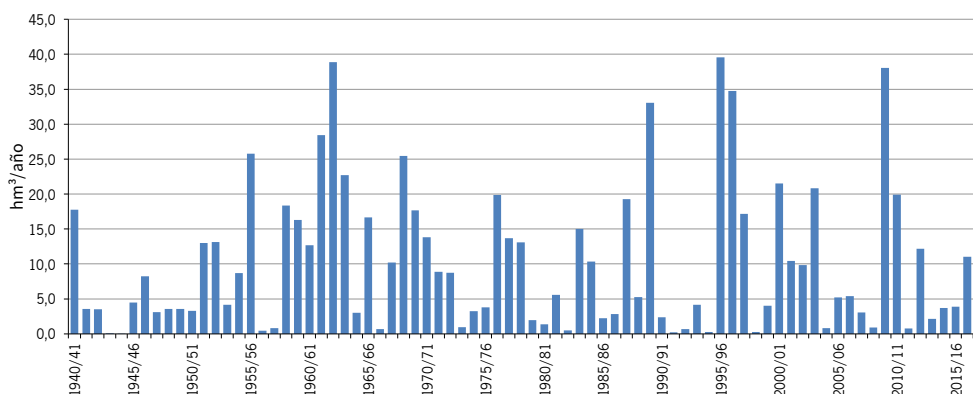
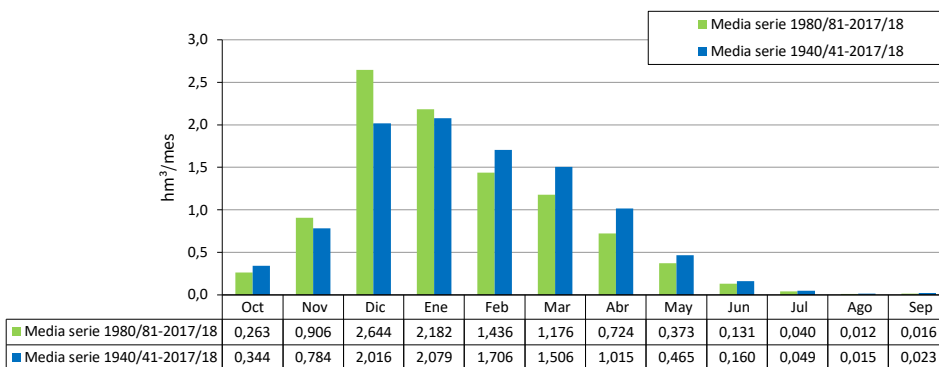
Percentil 1%	0,000	0,000	0,004	0,007	0,006	0,004	0,003	0,002	0,002	0,001	0,000	0,000	0,071
Percentil 5%	0,001	0,003	0,010	0,020	0,016	0,008	0,014	0,007	0,003	0,001	0,000	0,000	0,265
Percentil 10%	0,001	0,010	0,019	0,030	0,027	0,021	0,027	0,016	0,005	0,002	0,001	0,000	0,671
Percentil 25%	0,006	0,042	0,072	0,142	0,216	0,160	0,166	0,089	0,030	0,009	0,003	0,001	2,876
Percentil 50%	0,039	0,274	0,561	0,800	0,702	0,813	0,585	0,263	0,102	0,032	0,010	0,005	5,482
Desviación típica	0,827	1,396	3,633	3,638	2,329	1,840	1,284	0,566	0,177	0,053	0,016	0,069	10,164
Coef. variación	2,406	1,780	1,802	1,750	1,365	1,222	1,266	1,217	1,107	1,090	1,069	3,026	1,000

1980/81-2017/18

Serie para asignación y reserva

[hm <sup>3</sup> ]	Oct	Nov	Dic	Ene	Feb	Mar	Abr	May	Jun	Jul	Ago	Sep	Total
Máximo	2,507	8,132	20,853	23,019	12,311	6,546	3,176	1,327	0,572	0,169	0,051	0,264	39,572
Mínimo	0,000	0,000	0,004	0,013	0,008	0,005	0,003	0,002	0,002	0,001	0,000	0,000	0,225
Media	0,263	0,906	2,644	2,182	1,436	1,176	0,724	0,373	0,131	0,040	0,012	0,016	9,905

Percentil 1%	0,000	0,001	0,013	0,016	0,010	0,006	0,004	0,002	0,002	0,001	0,000	0,000	0,232
Percentil 5%	0,000	0,004	0,030	0,024	0,016	0,008	0,009	0,005	0,003	0,001	0,000	0,000	0,265
Percentil 10%	0,001	0,014	0,033	0,027	0,020	0,014	0,015	0,008	0,004	0,002	0,000	0,000	0,614
Percentil 25%	0,010	0,074	0,077	0,058	0,101	0,079	0,091	0,052	0,018	0,005	0,002	0,001	2,157
Percentil 50%	0,066	0,284	0,675	0,449	0,696	0,536	0,333	0,172	0,057	0,017	0,008	0,005	5,235
Desviación típica	0,500	1,620	4,632	4,260	2,341	1,648	0,826	0,405	0,147	0,044	0,013	0,044	11,185
Coef. variación	1,901	1,788	1,752	1,952	1,630	1,401	1,142	1,085	1,117	1,101	1,056	2,669	1,129



$[hm^3]$	ES064MSPF000134890 Arroyo Tarquejo											Total	
	Oct	Nov	Dic	Ene	Feb	Mar	Abr	May	Jun	Jul	Ago		Sep
1940/41	0,390	0,330	0,292	0,965	0,916	0,519	0,822	0,532	0,472	0,419	0,372	0,330	6,359
1941/42	0,292	0,262	0,234	0,241	0,217	1,118	0,401	0,354	0,314	0,278	0,247	0,219	4,177
1942/43	0,406	0,303	0,714	0,539	0,359	1,374	0,613	0,470	0,417	0,370	0,328	0,291	6,183
1943/44	0,258	0,229	0,203	0,181	0,161	0,144	0,128	0,114	0,101	0,089	0,079	0,070	1,758
1944/45	0,062	0,055	0,049	0,044	0,040	0,035	0,031	0,028	0,025	0,022	0,019	0,017	0,429
1945/46	0,015	0,350	0,236	0,204	0,176	0,309	0,280	0,732	0,277	0,246	0,218	0,193	3,236
1946/47	0,172	0,153	0,136	0,128	1,856	1,369	0,543	0,482	0,427	0,379	0,336	0,298	6,279
1947/48	0,265	0,236	0,211	0,290	0,358	0,303	0,281	0,294	0,259	0,230	0,204	0,181	3,110
1948/49	0,162	0,145	0,302	0,306	0,272	0,243	0,217	0,193	0,172	0,152	0,135	0,164	2,463
1949/50	0,173	0,179	0,367	0,420	0,385	0,348	0,314	0,288	0,257	0,228	0,202	0,179	3,342
1950/51	0,159	0,141	0,133	0,127	0,125	0,135	0,129	0,114	0,101	0,090	0,080	0,071	1,405
1951/52	0,063	0,190	0,148	0,156	0,162	1,494	0,409	0,380	0,340	0,301	0,267	0,237	4,148
1952/53	0,211	0,197	0,182	0,270	0,229	0,332	0,400	0,334	0,296	0,263	0,233	0,207	3,153
1953/54	0,184	0,171	0,180	0,184	0,164	0,153	0,144	0,128	0,114	0,101	0,089	0,079	1,690
1954/55	0,070	0,063	0,057	0,209	0,195	0,371	0,272	0,242	0,215	0,190	0,169	0,150	2,202
1955/56	0,198	1,019	0,453	1,241	1,785	2,026	1,222	0,986	0,875	0,776	0,688	0,610	11,880
1956/57	0,542	0,482	0,427	0,379	0,336	0,299	0,270	0,241	0,213	0,189	0,168	0,149	3,696
1957/58	0,132	0,118	0,106	0,115	0,102	0,092	0,084	0,074	0,066	0,058	0,052	0,046	1,046
1958/59	0,041	0,037	1,894	0,381	0,414	1,017	0,473	0,465	0,413	0,366	0,325	0,289	6,114
1959/60	0,259	0,250	0,224	0,602	2,411	1,987	0,852	0,742	0,659	0,585	0,519	0,460	9,549
1960/61	1,757	0,644	0,569	0,507	0,450	0,581	0,427	0,383	0,341	0,303	0,268	0,238	6,470
1961/62	0,212	0,638	2,194	1,511	0,737	2,352	0,867	0,772	0,685	0,607	0,539	0,478	11,592
1962/63	3,350	0,724	3,295	6,138	3,258	1,370	1,977	1,314	1,169	1,037	0,920	0,816	25,368
1963/64	0,723	0,685	3,588	1,157	2,081	1,546	1,117	0,991	0,879	0,779	0,691	0,613	14,850
1964/65	0,544	0,483	0,429	0,458	0,379	0,380	0,323	0,286	0,254	0,225	0,200	0,178	4,137
1965/66	2,643	0,590	0,516	0,549	1,352	0,619	0,588	0,514	0,456	0,404	0,359	0,318	8,908
1966/67	0,283	0,251	0,223	0,199	0,185	0,169	0,150	0,133	0,118	0,105	0,093	0,082	1,992
1967/68	0,076	0,565	0,224	0,199	1,245	0,460	0,411	0,365	0,324	0,287	0,255	0,226	4,636
1968/69	0,201	0,531	0,323	0,552	3,187	2,427	0,926	0,824	0,732	0,649	0,576	0,510	11,436
1969/70	0,468	0,420	0,371	4,501	0,734	0,672	0,605	0,538	0,479	0,425	0,377	0,335	9,923
1970/71	0,297	0,263	0,258	0,528	0,304	0,269	0,340	0,335	0,303	0,268	0,238	0,211	3,614
1971/72	0,187	0,166	0,147	0,251	0,394	0,390	0,305	0,270	0,240	0,213	0,189	0,167	2,918
1972/73	0,320	0,220	0,379	0,316	0,253	0,226	0,201	0,180	0,160	0,142	0,126	0,112	2,634
1973/74	0,099	0,088	0,079	0,071	0,063	0,057	0,052	0,046	0,041	0,037	0,032	0,029	0,693
1974/75	0,025	0,023	0,021	0,019	0,022	0,116	0,056	0,052	0,046	0,041	0,036	0,032	0,488
1975/76	0,028	0,025	0,034	0,039	0,036	0,033	0,032	0,030	0,026	0,023	0,021	0,023	0,350
1976/77	0,024	0,022	0,583	1,922	1,023	0,537	0,477	0,423	0,375	0,333	0,295	0,262	6,274
1977/78	0,256	0,268	2,115	1,301	2,020	0,742	0,713	0,616	0,548	0,486	0,431	0,383	9,879
1978/79	0,340	0,302	0,348	2,461	1,775	0,890	0,722	0,638	0,566	0,502	0,445	0,395	9,383
1979/80	0,413	0,357	0,317	0,281	0,270	0,232	0,206	0,184	0,164	0,145	0,129	0,115	2,813
1980/81	0,102	0,288	0,139	0,124	0,110	0,097	0,087	0,077	0,068	0,061	0,054	0,048	1,254
1981/82	0,042	0,038	0,249	0,278	0,207	0,197	0,177	0,157	0,139	0,124	0,110	0,097	1,814
1982/83	0,087	0,139	0,093	0,083	0,076	0,067	0,060	0,054	0,048	0,042	0,038	0,033	0,820
1983/84	0,046	4,559	0,752	0,590	0,528	0,593	0,484	0,432	0,384	0,340	0,302	0,268	9,277
1984/85	0,237	0,285	0,247	0,928	0,718	0,456	0,515	0,401	0,355	0,315	0,280	0,248	4,985
1985/86	0,220	0,195	0,195	0,180	0,169	0,165	0,149	0,134	0,119	0,105	0,093	0,083	1,806
1986/87	0,077	0,073	0,066	0,082	0,124	0,114	0,102	0,091	0,081	0,072	0,063	0,056	1,000
1987/88	0,074	0,105	1,739	1,414	0,660	0,548	0,486	0,450	0,403	0,357	0,317	0,281	6,832
1988/89	0,250	0,619	0,340	0,406	0,308	0,273	0,300	0,233	0,207	0,183	0,163	0,144	3,427
1989/90	0,459	2,721	10,344	1,738	1,180	1,062	1,186	0,917	0,813	0,721	0,640	0,567	22,347
1990/91	0,517	0,455	0,404	0,359	0,327	0,313	0,375	0,273	0,242	0,215	0,191	0,169	3,840
1991/92	0,153	0,136	0,121	0,108	0,096	0,085	0,076	0,067	0,060	0,053	0,047	0,042	1,046
1992/93	0,038	0,035	0,056	0,045	0,043	0,039	0,037	0,038	0,038	0,034	0,030	0,026	0,459
1993/94	1,658	0,250	0,222	0,200	0,435	0,223	0,198	0,177	0,158	0,140	0,124	0,110	3,897
1994/95	0,098	0,088	0,079	0,071	0,064	0,057	0,050	0,045	0,040	0,035	0,031	0,028	0,685
1995/96	0,025	0,095	4,705	10,275	1,384	1,383	1,153	1,091	0,960	0,852	0,755	0,670	23,347
1996/97	0,594	0,529	4,764	2,869	1,205	1,069	0,952	0,845	0,750	0,665	0,590	0,527	15,359
1997/98	0,550	1,309	1,657	2,165	1,592	0,976	0,872	0,775	0,687	0,610	0,541	0,480	12,214
1998/99	0,426	0,377	0,335	0,298	0,266	0,237	0,211	0,187	0,166	0,147	0,131	0,116	2,897
1999/00	0,166	0,137	0,122	0,109	0,097	0,086	0,567	0,271	0,180	0,160	0,142	0,126	2,164
2000/01	0,112	0,103	7,021	2,232	0,902	2,626	0,928	0,827	0,733	0,650	0,576	0,516	17,226
2001/02	0,473	0,784	0,624	0,680	0,510	0,815	0,950	0,605	0,536	0,476	0,422	0,375	7,251
2002/03	0,334	0,317	0,449	0,405	0,614	0,663	0,829	0,554	0,491	0,436	0,386	0,343	5,822
2003/04	1,205	1,737	1,094	0,761	2,924	1,048	0,911	0,809	0,718	0,637	0,565	0,501	12,909
2004/05	0,576	0,445	0,395	0,350	0,311	0,276	0,245	0,217	0,193	0,171	0,151	0,134	3,465
2005/06	0,264	0,189	0,173	0,512	0,314	0,458	0,369	0,327	0,292	0,259	0,230	0,204	3,592
2006/07	0,229	1,918	0,466	0,420	0,868	0,495	0,458	0,403	0,357	0,317	0,281	0,250	6,462
2007/08	0,223	0,199	0,177	0,157	0,141	0,127	0,206	0,155	0,138	0,122	0,108	0,097	1,850
2008/09	0,088	0,079	0,070	0,068	0,064	0,058	0,051	0,046	0,040	0,036	0,032	0,028	0,659
2009/10	0,025	0,022	1,003	1,239	5,847	1,870	1,343	1,074	0,953	0,845	0,749	0,665	15,635
2010/11	0,590	0,536	0,973	0,639	0,621	2,556	0,988	1,008	0,751	0,666	0,590	0,524	10,442
2011/12	0,465	0,415	0,370	0,328	0,291	0,259	0,230	0,204	0,181	0,160	0,142	0,126	3,171
2012/13	0,123	0,521	0,217	0,197	0,183	1,816	0,389	0,345	0,306	0,271	0,240	0,213	4,820
2013/14	0,190	0,169	0,151	0,135	0,121	0,108	0,098	0,087	0,078	0,069	0,061	0,054	1,321
2014/15	0,050	0,217	0,110	0,108	0,096	0,085	0,076	0,068	0,060	0,053	0,047	0,042	1,012
2015/16	0,121	0,078	0,072	0,066	0,059	0,052	0,052	0,104	0,069	0,061	0,054	0,048	0,836
2016/17	0,044	0,096	0,462	0,208	1,211	0,555	0,648	0,455	0,404	0,358	0,318	0,282	5,042
2017/18	0,250	0,222	0,198	0,177	0,209	0,469	0,379	0,284	0,252	0,224	0,198	0,176	3,038

ES064MSPF000134890 Arroyo Tariquejo

1940/41-2017/18

Serie completa

[hm <sup>3</sup> ]	Oct	Nov	Dic	Ene	Feb	Mar	Abr	May	Jun	Jul	Ago	Sep	Total
Máximo	3,350	4,559	10,344	10,275	5,847	2,626	1,977	1,314	1,169	1,037	0,920	0,816	25,368
Mínimo	0,015	0,022	0,021	0,019	0,022	0,033	0,031	0,028	0,025	0,022	0,019	0,017	0,350
Media	0,352	0,419	0,810	0,781	0,709	0,642	0,456	0,389	0,338	0,300	0,266	0,237	5,700

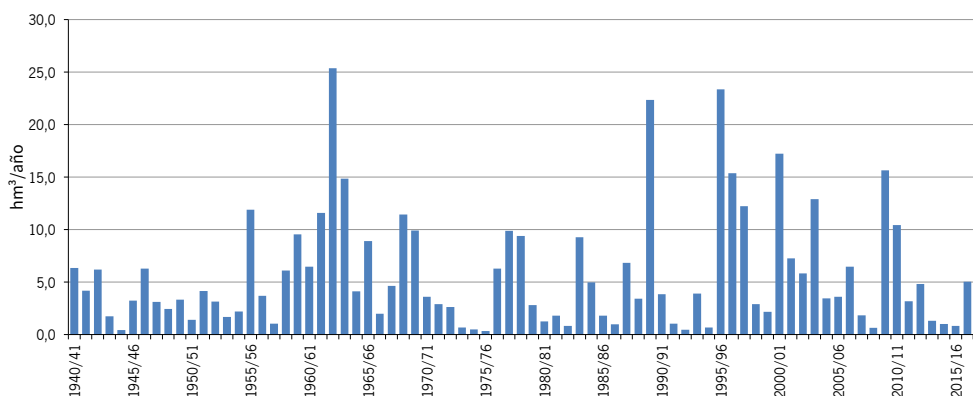
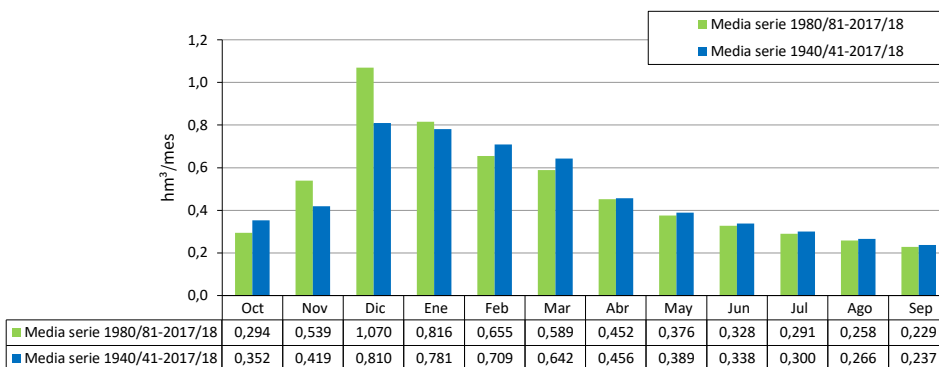
Percentil 1%	0,022	0,022	0,031	0,034	0,033	0,035	0,032	0,029	0,026	0,023	0,020	0,022	0,411
Percentil 5%	0,025	0,033	0,057	0,062	0,056	0,056	0,051	0,045	0,040	0,036	0,032	0,028	0,634
Percentil 10%	0,042	0,061	0,077	0,079	0,072	0,080	0,059	0,063	0,056	0,050	0,044	0,039	0,831
Percentil 25%	0,090	0,137	0,148	0,162	0,162	0,156	0,157	0,139	0,123	0,109	0,097	0,086	1,823
Percentil 50%	0,211	0,243	0,275	0,311	0,320	0,376	0,372	0,311	0,268	0,238	0,211	0,187	3,655
Desviación típica	0,533	0,644	1,618	1,466	0,954	0,668	0,382	0,308	0,268	0,238	0,211	0,187	5,484
Coef. variación	1,514	1,538	1,997	1,876	1,345	1,040	0,838	0,791	0,794	0,793	0,793	0,790	0,962

1980/81-2017/18

Serie para asignación y reserva

[hm <sup>3</sup> ]	Oct	Nov	Dic	Ene	Feb	Mar	Abr	May	Jun	Jul	Ago	Sep	Total
Máximo	1,658	4,559	10,344	10,275	5,847	2,626	1,343	1,091	0,960	0,852	0,755	0,670	23,347
Mínimo	0,025	0,022	0,056	0,045	0,043	0,039	0,037	0,038	0,038	0,034	0,030	0,026	0,459
Media	0,294	0,539	1,070	0,816	0,655	0,589	0,452	0,376	0,328	0,291	0,258	0,229	5,895

Percentil 1%	0,025	0,027	0,060	0,053	0,048	0,044	0,042	0,041	0,039	0,034	0,030	0,027	0,533
Percentil 5%	0,036	0,037	0,070	0,068	0,063	0,056	0,051	0,045	0,040	0,036	0,032	0,028	0,681
Percentil 10%	0,044	0,076	0,077	0,079	0,072	0,064	0,058	0,063	0,056	0,050	0,044	0,039	0,831
Percentil 25%	0,087	0,104	0,142	0,126	0,122	0,110	0,114	0,112	0,090	0,080	0,071	0,063	1,442
Percentil 50%	0,205	0,219	0,292	0,313	0,309	0,294	0,372	0,272	0,225	0,199	0,177	0,157	3,528
Desviación típica	0,331	0,882	2,139	1,716	1,040	0,674	0,381	0,323	0,280	0,249	0,220	0,196	6,103
Coef. variación	1,124	1,637	1,999	2,104	1,589	1,144	0,843	0,858	0,855	0,855	0,855	0,856	1,035



[hm³]	ES064MSPF004400130 Río Tinto												
	Oct	Nov	Dic	Ene	Feb	Mar	Abr	May	Jun	Jul	Ago	Sep	Total
1940/41	8,903	1,718	0,891	211,162	111,495	28,796	72,495	4,554	1,707	0,325	0,098	0,034	442,178
1941/42	0,010	13,185	0,538	6,265	3,921	56,320	49,334	1,753	0,465	0,140	0,042	1,977	133,951
1942/43	16,312	8,712	27,319	28,515	4,396	58,941	24,496	0,730	0,218	0,065	0,020	0,060	169,784
1943/44	0,391	0,005	0,989	0,013	1,915	1,344	2,378	0,079	0,006	0,002	0,044	0,001	7,167
1944/45	0,073	0,092	0,381	0,164	0,018	0,013	0,005	0,008	0,030	0,001	0,000	0,000	0,786
1945/46	0,117	38,972	53,611	6,648	6,071	19,284	27,957	39,644	0,905	0,267	0,080	0,048	193,604
1946/47	0,233	0,427	0,041	13,388	138,134	136,817	4,390	1,110	0,326	0,098	0,030	0,030	295,025
1947/48	2,136	0,441	4,249	38,625	71,190	5,170	9,739	11,758	0,418	0,126	0,038	0,011	143,903
1948/49	0,123	0,038	29,145	3,086	0,916	2,529	3,531	0,153	0,047	0,014	0,004	8,917	48,502
1949/50	1,149	1,949	32,474	10,440	9,804	9,291	0,396	9,858	0,277	0,083	0,025	0,008	75,753
1950/51	0,507	0,174	5,218	6,069	25,268	38,266	3,814	0,957	0,151	0,045	0,014	0,180	80,662
1951/52	0,033	67,500	3,451	46,747	6,717	124,839	10,515	28,906	2,290	0,351	0,105	0,037	291,489
1952/53	0,103	12,671	13,488	47,845	27,302	45,329	117,407	4,912	1,466	0,441	0,133	0,040	271,137
1953/54	6,082	0,625	47,159	3,678	2,604	29,967	2,709	0,402	0,121	0,036	0,011	0,003	93,398
1954/55	0,006	0,546	0,269	49,323	47,701	52,578	4,888	4,695	0,484	0,146	0,044	0,013	160,693
1955/56	12,925	37,750	76,346	52,255	50,552	121,250	45,352	4,466	1,340	0,403	0,121	0,132	402,891
1956/57	0,164	0,154	0,134	0,021	0,174	0,437	4,911	0,519	0,079	0,023	0,007	0,455	7,079
1957/58	0,042	1,501	0,430	7,505	0,594	14,003	0,309	0,092	0,028	0,008	0,008	0,001	24,521
1958/59	0,131	0,129	188,307	35,700	23,217	43,586	15,097	31,347	1,864	0,559	0,168	0,054	340,158
1959/60	2,895	6,222	7,113	52,872	115,915	84,126	17,110	4,917	0,852	0,251	0,076	0,023	292,372
1960/61	88,772	29,791	10,545	5,663	0,711	43,404	6,812	3,355	0,341	0,103	0,037	0,198	189,731
1961/62	0,344	74,140	111,193	65,306	15,362	133,005	23,323	2,375	1,130	0,337	0,101	0,032	426,647
1962/63	17,926	1,819	64,732	238,494	106,345	29,429	100,605	5,598	1,682	0,479	0,144	0,101	567,355
1963/64	0,051	23,389	163,845	21,410	143,729	64,662	6,562	1,362	0,403	0,121	0,037	0,011	425,582
1964/65	0,004	0,276	4,752	36,269	42,548	30,516	0,980	0,293	0,088	0,027	0,008	3,587	119,348
1965/66	112,271	44,336	12,824	73,767	88,550	6,884	38,413	0,882	0,265	0,080	0,024	0,009	378,304
1966/67	6,232	3,845	0,110	3,801	21,690	3,259	2,123	2,349	0,063	0,011	0,003	0,001	43,489
1967/68	2,553	47,382	3,213	0,957	91,443	22,814	14,488	0,884	0,259	0,078	0,023	0,007	184,099
1968/69	0,140	30,121	20,509	87,860	151,001	131,024	10,729	4,627	0,702	0,210	0,063	0,071	437,057
1969/70	8,002	8,202	0,890	298,665	10,247	18,196	3,794	1,879	7,486	0,280	0,084	0,025	357,750
1970/71	0,008	0,358	11,729	35,586	1,952	0,672	97,152	38,150	2,605	0,685	0,206	0,062	189,165
1971/72	0,019	0,006	0,115	46,766	57,656	72,832	3,440	0,952	0,286	0,086	0,026	0,137	182,319
1972/73	50,702	2,971	58,168	43,113	6,161	5,429	0,395	10,168	0,206	0,047	0,014	0,004	177,377
1973/74	0,044	0,111	0,975	0,677	1,658	8,572	8,947	0,412	0,133	0,037	0,011	0,003	21,580
1974/75	0,001	0,288	0,478	2,538	13,056	38,557	4,296	3,459	0,164	0,049	0,015	0,004	62,906
1975/76	0,001	0,000	6,922	0,974	14,080	3,107	25,858	1,345	0,389	0,117	0,041	8,136	60,969
1976/77	6,893	8,546	96,443	129,652	124,727	5,664	1,626	0,488	0,160	0,044	0,013	0,004	374,260
1977/78	11,109	18,290	157,883	12,590	90,910	10,845	19,846	11,220	1,264	0,170	0,051	0,015	334,195
1978/79	0,251	0,110	56,462	100,657	106,220	42,550	23,234	1,017	0,306	0,094	0,028	0,008	330,938
1979/80	24,703	1,315	0,408	0,251	0,308	1,517	0,095	0,611	0,052	0,016	0,005	0,027	29,307
1980/81	0,188	17,503	1,295	0,385	0,120	0,168	0,339	0,026	0,007	0,002	0,001	0,000	20,033
1981/82	0,002	0,000	63,821	50,560	9,009	8,498	1,551	0,211	0,063	0,020	0,009	0,027	133,771
1982/83	0,020	4,938	1,113	0,200	0,803	1,075	3,179	0,653	0,021	0,006	0,002	0,001	12,011
1983/84	0,781	111,455	29,756	5,848	3,199	27,187	19,796	4,256	0,304	0,052	0,016	0,005	202,655
1984/85	0,037	25,517	2,826	98,973	80,980	10,207	27,662	1,607	0,348	0,105	0,035	0,009	248,305
1985/86	0,003	15,540	34,312	9,923	56,195	17,064	17,345	0,500	0,091	0,027	0,008	0,011	151,017
1986/87	1,248	2,094	2,773	44,645	34,152	12,587	3,914	0,236	0,044	0,013	0,054	0,006	101,768
1987/88	6,986	16,634	182,846	106,283	16,258	11,185	4,617	14,655	2,149	0,187	0,056	0,017	361,872
1988/89	1,178	32,485	3,481	3,387	5,137	1,490	17,565	3,302	0,145	0,043	0,013	0,382	68,608
1989/90	7,074	82,863	236,786	40,748	6,595	4,256	27,909	2,068	0,492	0,148	0,045	0,113	408,998
1990/91	3,802	0,314	3,075	0,886	20,861	35,953	3,975	0,415	0,125	0,037	0,011	0,004	69,458
1991/92	2,371	5,490	1,559	0,183	0,724	0,313	0,820	0,086	0,606	0,005	0,002	0,002	12,160
1992/93	4,644	0,135	0,470	0,301	0,104	0,561	1,365	5,940	0,372	0,111	0,034	0,031	14,067
1993/94	53,588	8,620	0,801	5,323	31,225	1,267	0,630	2,694	0,069	0,021	0,006	0,003	104,247
1994/95	0,029	0,956	0,466	1,465	4,607	0,113	0,085	0,006	0,017	0,012	0,004	0,001	7,760
1995/96	0,000	14,129	145,828	380,307	25,562	17,447	6,867	28,219	1,340	0,402	0,121	0,142	620,363
1996/97	0,118	1,585	265,790	114,063	7,673	2,230	7,517	0,710	0,248	0,040	0,013	1,594	401,580
1997/98	2,854	85,374	114,672	93,077	72,639	14,626	2,403	5,910	0,138	0,041	0,012	0,132	391,879
1998/99	0,024	0,008	0,370	1,188	0,156	1,877	0,212	0,077	0,016	0,005	0,002	0,718	4,652
1999/00	27,170	1,489	1,114	0,813	0,072	0,339	31,886	22,523	0,825	0,247	0,074	0,022	86,575
2000/01	0,129	5,363	110,208	142,305	33,187	96,294	4,170	1,376	0,365	0,110	0,033	1,427	394,967
2001/02	10,027	21,712	25,103	22,613	2,763	46,241	35,362	1,947	0,532	0,160	0,048	2,526	169,034
2002/03	0,179	14,722	54,221	28,475	42,674	38,557	31,569	2,409	0,721	0,217	0,065	0,021	213,828
2003/04	48,835	31,161	63,290	9,427	141,167	29,362	6,005	7,671	0,423	0,127	0,038	0,011	337,517
2004/05	34,299	0,933	0,280	0,082	0,160	0,397	0,017	0,041	0,007	0,002	0,001	0,000	36,220
2005/06	13,634	1,099	1,256	26,474	12,022	34,244	13,256	0,862	0,620	0,097	0,057	0,032	103,654
2006/07	22,741	49,716	7,676	8,688	31,056	4,340	9,331	3,084	0,082	0,025	0,074	0,278	137,090
2007/08	0,936	0,781	0,086	0,960	4,511	1,431	45,317	5,605	0,670	0,201	0,060	0,069	60,627
2008/09	2,061	0,225	2,936	18,048	11,535	1,634	0,237	0,038	0,011	0,003	0,001	0,017	36,749
2009/10	0,108	0,017	179,414	120,193	209,563	92,606	47,831	3,905	1,115	0,329	0,100	0,030	655,210
2010/11	1,444	3,853	167,088	28,710	31,231	67,098	34,812	8,437	1,103	0,331	0,100	0,033	344,240
2011/12	1,196	6,790	0,603	0,199	0,056	0,085	0,196	0,168	0,007	0,002	0,001	0,000	9,302
2012/13	3,903	32,538	11,146	17,207	36,818	170,905	6,875	1,616	0,484	0,146	0,045	0,016	281,699
2013/14	3,560	0,136	1,233	10,190	33,533	8,555	10,624	0,424	0,122	0,037	0,011	1,079	69,505
2014/15	0,830	39,015	10,405	21,319	1,681	3,932	1,787	0,110	0,034	0,010	0,003	0,004	79,130
2015/16	19,950	4,115	2,669	7,943	4,766	0,926	19,894	58,341	1,626	0,484	0,145	0,044	120,903
2016/17	1,277	3,151	33,999	4,908	36,866	30,584	18,506	2,976	0,762	0,229	0,069	0,021	133,349
2017/18	0,111	0,072	0,219	0,826	17,632	99,052	39,099	2,961	0,663	0,199	0,060	0,020	160,914

ES064MSPF004400130 Río Tinto

1940/41-2017/18

Serie completa

[hm <sup>3</sup> ]	Oct	Nov	Dic	Ene	Feb	Mar	Abr	May	Jun	Jul	Ago	Sep	Total
Máximo	112,271	111,455	265,790	380,307	209,563	170,905	117,407	58,341	7,486	0,685	0,206	8,917	655,210
Mínimo	0,000	0,000	0,041	0,013	0,018	0,013	0,005	0,006	0,006	0,001	0,000	0,000	0,786
Media	8,458	14,495	38,958	41,698	35,430	31,289	16,847	5,620	0,613	0,137	0,044	0,426	194,015

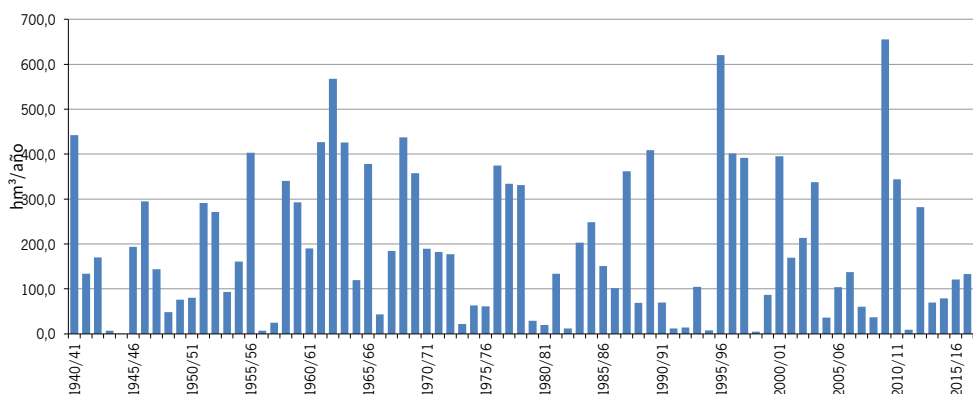
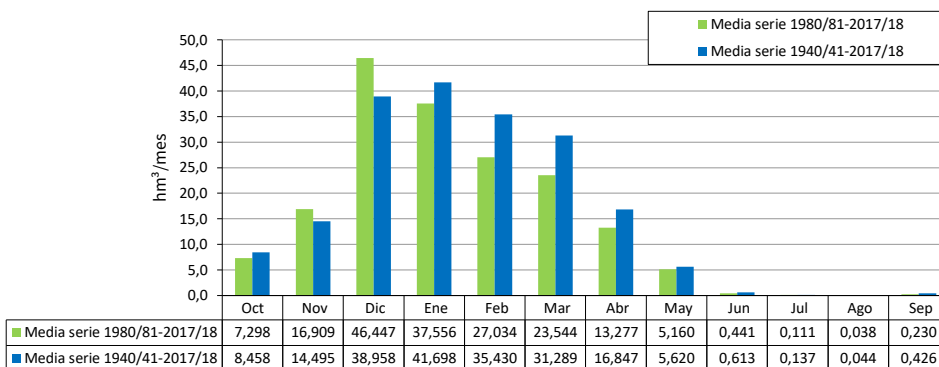
Percentil 1%	0,001	0,000	0,075	0,020	0,047	0,069	0,015	0,007	0,007	0,002	0,001	0,000	3,763
Percentil 5%	0,003	0,007	0,131	0,180	0,117	0,292	0,181	0,040	0,011	0,002	0,001	0,001	7,671
Percentil 10%	0,009	0,086	0,343	0,286	0,268	0,524	0,330	0,090	0,026	0,006	0,003	0,001	13,495
Percentil 25%	0,104	0,325	0,912	2,675	2,872	2,305	2,384	0,491	0,089	0,025	0,011	0,006	64,331
Percentil 50%	1,043	3,498	6,070	12,989	14,721	14,314	6,871	1,816	0,316	0,090	0,033	0,023	155,855
Desviación típica	19,007	22,906	62,221	67,994	46,071	39,621	23,250	10,394	0,988	0,150	0,044	1,449	160,540
Coef. variación	2,247	1,580	1,597	1,631	1,300	1,266	1,380	1,849	1,611	1,091	1,009	3,401	0,827

1980/81-2017/18

Serie para asignación y reserva

[hm <sup>3</sup> ]	Oct	Nov	Dic	Ene	Feb	Mar	Abr	May	Jun	Jul	Ago	Sep	Total
Máximo	53,588	111,455	265,790	380,307	209,563	170,905	47,831	58,341	2,149	0,484	0,145	2,526	655,210
Mínimo	0,000	0,000	0,086	0,082	0,056	0,085	0,017	0,006	0,007	0,002	0,001	0,000	4,652
Media	7,298	16,909	46,447	37,556	27,034	23,544	13,277	5,160	0,441	0,111	0,038	0,230	178,045

Percentil 1%	0,001	0,003	0,135	0,119	0,062	0,096	0,042	0,013	0,007	0,002	0,001	0,000	5,802
Percentil 5%	0,003	0,016	0,271	0,196	0,099	0,160	0,180	0,036	0,007	0,002	0,001	0,000	9,071
Percentil 10%	0,023	0,116	0,437	0,270	0,145	0,331	0,230	0,066	0,014	0,004	0,001	0,001	12,115
Percentil 25%	0,121	0,939	1,144	1,017	2,872	1,308	1,610	0,281	0,065	0,015	0,007	0,005	62,622
Percentil 50%	1,263	5,151	3,278	9,675	11,779	8,526	6,871	1,782	0,326	0,048	0,033	0,020	127,126
Desviación típica	13,295	26,208	73,532	69,587	41,637	36,888	14,321	10,710	0,497	0,123	0,037	0,543	168,674
Coef. variación	1,822	1,550	1,583	1,853	1,540	1,567	1,079	2,076	1,126	1,105	0,988	2,357	0,947





[hm <sup>3</sup> ]	ES064MSPF000134970 Arroyo del Candon												
	Oct	Nov	Dic	Ene	Feb	Mar	Abr	May	Jun	Jul	Ago	Sep	Total
1940/41	1,166	0,275	0,099	24,533	14,792	3,791	10,446	1,031	0,307	0,092	0,028	0,009	56,568
1941/42	0,003	0,670	0,083	0,595	0,299	4,920	6,709	0,450	0,136	0,041	0,012	0,105	14,023
1942/43	1,344	0,905	3,433	2,943	0,426	6,416	2,279	0,194	0,059	0,018	0,005	0,004	18,025
1943/44	0,005	0,002	0,057	0,004	0,034	0,030	0,038	0,006	0,002	0,001	0,002	0,000	0,180
1944/45	0,007	0,013	0,019	0,016	0,005	0,003	0,001	0,001	0,004	0,000	0,000	0,000	0,070
1945/46	0,005	3,875	3,719	0,502	0,268	1,495	1,365	4,681	0,263	0,079	0,024	0,007	16,284
1946/47	0,013	0,015	0,008	0,912	11,920	12,386	1,016	0,302	0,091	0,027	0,008	0,003	26,702
1947/48	0,023	0,042	0,037	2,600	9,297	0,621	0,288	0,269	0,126	0,038	0,011	0,003	13,356
1948/49	0,013	0,010	2,955	0,786	0,238	0,408	0,207	0,045	0,014	0,004	0,001	0,775	5,456
1949/50	0,334	0,157	3,094	1,866	0,571	1,067	0,101	0,725	0,080	0,024	0,007	0,002	8,028
1950/51	0,006	0,010	0,404	0,446	1,635	3,616	0,454	0,139	0,042	0,013	0,004	0,009	6,775
1951/52	0,006	5,542	0,845	2,744	1,548	13,038	2,163	2,402	0,338	0,103	0,031	0,009	28,771
1952/53	0,016	0,319	2,327	5,778	4,275	7,130	19,885	1,390	0,417	0,126	0,038	0,011	41,710
1953/54	0,118	0,052	3,670	0,655	0,236	1,581	0,380	0,113	0,034	0,010	0,003	0,001	6,853
1954/55	0,001	0,008	0,009	3,106	6,381	8,383	1,203	0,703	0,137	0,041	0,012	0,004	19,988
1955/56	1,141	6,033	8,037	9,981	8,606	15,036	6,741	1,258	0,379	0,114	0,034	0,016	57,375
1956/57	0,028	0,025	0,014	0,006	0,007	0,018	0,114	0,070	0,022	0,006	0,002	0,005	0,316
1957/58	0,006	0,113	0,060	0,995	0,113	1,554	0,093	0,028	0,008	0,003	0,006	0,000	2,978
1958/59	0,031	0,033	17,630	3,456	3,022	5,795	1,201	2,817	0,544	0,164	0,049	0,016	34,756
1959/60	0,114	0,511	0,218	3,012	12,973	11,790	2,259	0,744	0,240	0,072	0,022	0,007	31,962
1960/61	7,018	3,702	1,168	0,591	0,196	3,640	0,523	0,241	0,103	0,031	0,009	0,026	17,248
1961/62	0,019	6,462	13,120	12,820	2,193	18,540	2,664	0,660	0,283	0,096	0,029	0,009	56,896
1962/63	1,891	0,373	4,832	28,509	13,117	3,656	10,803	1,441	0,451	0,136	0,041	0,012	65,264
1963/64	0,004	0,512	15,240	3,776	13,499	6,627	1,247	0,372	0,112	0,034	0,010	0,003	41,436
1964/65	0,001	0,032	0,386	2,687	3,183	4,195	0,273	0,082	0,025	0,008	0,002	0,110	10,985
1965/66	8,168	3,350	1,162	3,599	7,293	0,970	2,637	0,259	0,078	0,024	0,007	0,002	27,549
1966/67	0,135	0,029	0,016	0,048	1,415	0,153	0,048	0,024	0,009	0,003	0,001	0,000	1,881
1967/68	0,128	6,395	0,892	0,267	12,031	4,489	1,704	0,236	0,071	0,021	0,006	0,002	26,244
1968/69	0,009	4,520	3,412	11,327	20,776	20,034	2,330	0,769	0,191	0,058	0,017	0,009	63,453
1969/70	0,506	0,700	0,193	35,369	2,249	4,466	0,688	0,243	0,653	0,085	0,025	0,008	45,185
1970/71	0,002	0,018	1,340	3,420	0,546	0,165	8,536	3,439	0,666	0,199	0,060	0,018	18,408
1971/72	0,005	0,002	0,004	5,005	4,988	9,829	0,910	0,269	0,081	0,024	0,007	0,017	21,140
1972/73	6,543	0,809	7,289	4,729	0,933	1,098	0,117	0,691	0,050	0,014	0,004	0,001	22,278
1973/74	0,002	0,008	0,038	0,048	0,043	1,168	0,795	0,120	0,036	0,011	0,003	0,001	2,274
1974/75	0,000	0,014	0,018	0,126	0,866	2,897	0,553	0,299	0,047	0,014	0,004	0,001	4,840
1975/76	0,000	0,000	0,856	0,253	1,238	0,248	2,537	0,375	0,113	0,034	0,012	0,242	5,907
1976/77	0,346	0,369	8,287	18,536	15,611	1,564	0,455	0,137	0,042	0,012	0,004	0,001	45,364
1977/78	0,434	1,004	18,967	2,272	10,817	1,824	2,207	0,897	0,167	0,050	0,015	0,005	38,659
1978/79	0,020	0,024	3,413	9,746	12,640	5,964	2,662	0,294	0,089	0,027	0,008	0,002	34,892
1979/80	2,140	0,387	0,119	0,041	0,231	0,227	0,045	0,299	0,015	0,005	0,001	0,008	3,518
1980/81	0,019	2,546	0,379	0,114	0,035	0,036	0,019	0,008	0,002	0,001	0,000	0,000	3,159
1981/82	0,001	0,000	7,846	6,242	1,149	1,218	0,375	0,060	0,018	0,006	0,003	0,010	16,928
1982/83	0,006	1,036	0,124	0,037	0,027	0,008	0,325	0,021	0,006	0,002	0,001	0,000	1,592
1983/84	0,178	19,710	6,272	1,474	1,152	4,007	1,136	0,691	0,052	0,016	0,005	0,002	34,694
1984/85	0,004	4,059	0,746	13,869	7,882	1,019	4,372	0,317	0,098	0,030	0,009	0,003	32,408
1985/86	0,001	0,727	2,464	0,954	6,436	2,016	1,953	0,088	0,027	0,008	0,002	0,001	14,677
1986/87	0,050	0,321	0,080	6,369	5,223	0,799	0,327	0,041	0,012	0,004	0,004	0,001	13,231
1987/88	0,658	0,568	17,645	13,769	3,268	0,853	0,222	1,303	0,408	0,056	0,017	0,005	38,773
1988/89	0,063	8,336	0,943	1,337	0,984	0,183	1,504	0,272	0,040	0,012	0,004	0,047	13,725
1989/90	0,952	15,137	39,980	8,491	1,645	0,947	4,733	0,491	0,147	0,044	0,013	0,004	72,584
1990/91	0,458	0,066	0,039	0,012	1,769	3,447	1,133	0,123	0,037	0,011	0,003	0,001	7,099
1991/92	0,073	0,049	0,046	0,017	0,008	0,006	0,010	0,009	0,003	0,001	0,000	0,000	0,225
1992/93	0,288	0,040	0,057	0,043	0,024	0,028	0,046	0,486	0,112	0,034	0,010	0,004	1,171
1993/94	5,756	1,138	0,224	0,523	4,547	0,349	0,096	0,324	0,020	0,006	0,002	0,001	12,987
1994/95	0,001	0,057	0,083	0,045	0,249	0,019	0,005	0,002	0,004	0,003	0,001	0,000	0,469
1995/96	0,000	0,408	15,010	49,677	4,915	3,272	1,093	2,663	0,399	0,120	0,036	0,016	77,608
1996/97	0,015	0,093	30,174	16,619	2,092	0,608	0,952	0,125	0,041	0,012	0,004	0,267	51,001
1997/98	0,400	7,753	11,423	11,407	9,609	2,591	0,384	0,154	0,039	0,012	0,004	0,011	43,788
1998/99	0,007	0,002	0,014	0,100	0,036	0,133	0,042	0,014	0,005	0,001	0,000	0,020	0,375
1999/00	1,996	0,425	0,138	0,048	0,015	0,008	3,312	3,486	0,248	0,075	0,022	0,007	9,780
2000/01	0,009	0,352	14,488	16,498	4,925	11,796	1,137	0,342	0,103	0,031	0,009	0,086	49,776
2001/02	3,237	5,096	2,997	3,782	0,639	6,025	3,430	0,513	0,157	0,047	0,014	0,043	25,980
2002/03	0,035	1,237	5,946	3,589	5,553	5,585	5,342	0,648	0,195	0,059	0,018	0,005	28,214
2003/04	4,465	2,945	7,651	1,688	21,665	4,654	1,061	0,465	0,120	0,036	0,011	0,003	44,764
2004/05	4,820	0,271	0,083	0,025	0,014	0,009	0,003	0,004	0,002	0,001	0,000	0,000	5,231
2005/06	1,322	0,309	0,187	2,998	1,551	3,331	1,774	0,249	0,084	0,029	0,011	0,005	11,849
2006/07	0,570	5,593	1,329	1,532	4,952	0,946	1,061	0,238	0,024	0,007	0,008	0,033	16,295
2007/08	0,028	0,039	0,022	0,042	0,333	0,218	4,769	1,035	0,196	0,059	0,018	0,015	6,775
2008/09	0,194	0,065	0,066	1,520	1,088	0,257	0,033	0,011	0,003	0,001	0,000	0,003	3,241
2009/10	0,006	0,004	17,369	14,228	33,839	15,198	8,705	1,035	0,312	0,094	0,028	0,009	90,827
2010/11	0,047	0,215	18,692	3,522	5,103	14,257	5,778	1,639	0,313	0,094	0,028	0,009	49,697
2011/12	0,027	0,409	0,166	0,053	0,016	0,026	0,022	0,009	0,002	0,001	0,000	0,000	0,730
2012/13	0,152	3,127	0,953	1,274	2,800	25,374	1,681	0,468	0,141	0,042	0,013	0,004	36,029
2013/14	0,184	0,040	0,065	0,678	3,033	1,460	1,304	0,122	0,037	0,011	0,003	0,004	6,940
2014/15	0,070	3,028	0,807	2,024	0,368	0,648	0,168	0,033	0,010	0,003	0,001	0,000	7,159
2015/16	2,137	0,495	0,371	0,616	0,514	0,194	1,820	6,856	0,484	0,146	0,044	0,013	13,691
2016/17	0,073	0,280	3,200	0,991	5,862	5,216	3,306	0,698	0,209	0,063	0,019	0,006	19,923
2017/18	0,011	0,013	0,033	0,098	2,876	13,421	5,352	0,639	0,191	0,058	0,017	0,005	22,714

ES064MSPF000134970 Arroyo del Candon

1940/41-2017/18

Serie completa

[hm <sup>3</sup> ]	Oct	Nov	Dic	Ene	Feb	Mar	Abr	May	Jun	Jul	Ago	Sep	Total
Máximo	8,168	19,710	39,980	49,677	33,839	25,374	19,885	6,856	0,666	0,199	0,060	0,775	90,827
Mínimo	0,000	0,000	0,004	0,004	0,005	0,003	0,001	0,001	0,002	0,000	0,000	0,000	0,070
Media	0,770	1,709	4,302	5,056	4,445	4,115	2,147	0,695	0,139	0,040	0,012	0,027	23,458

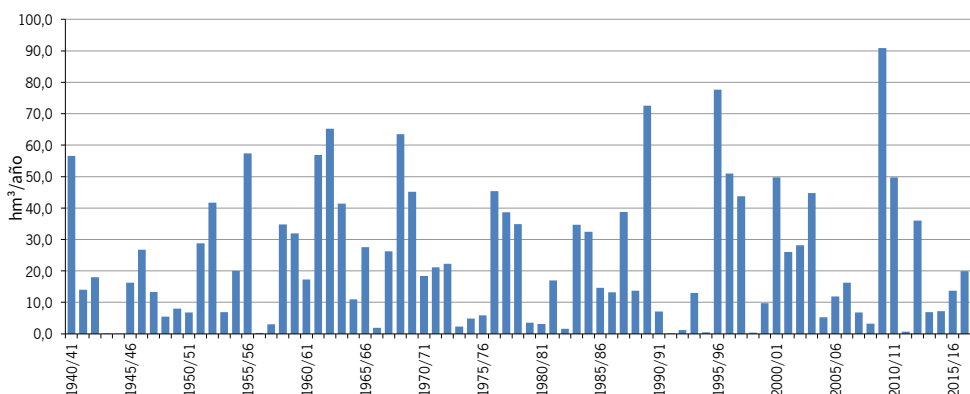
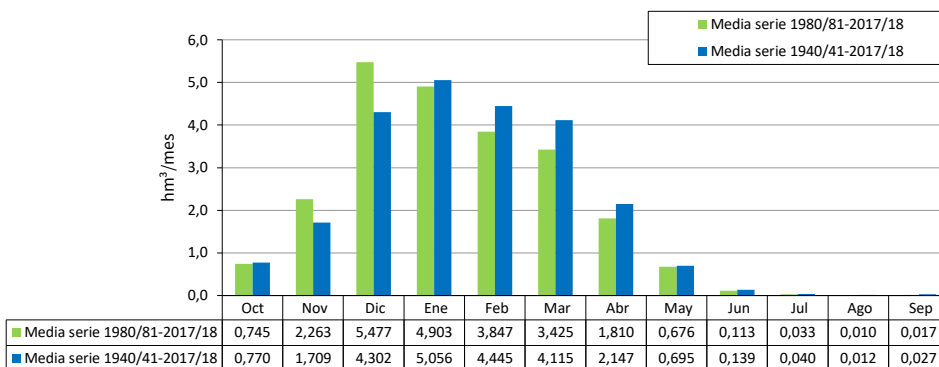
Percentil 1%	0,000	0,000	0,007	0,005	0,006	0,006	0,003	0,002	0,002	0,000	0,000	0,000	0,155
Percentil 5%	0,001	0,002	0,014	0,017	0,015	0,009	0,018	0,008	0,003	0,001	0,000	0,000	0,366
Percentil 10%	0,002	0,009	0,021	0,042	0,032	0,028	0,041	0,013	0,005	0,002	0,001	0,000	1,466
Percentil 25%	0,006	0,034	0,080	0,257	0,307	0,280	0,235	0,115	0,024	0,007	0,003	0,001	6,775
Percentil 50%	0,041	0,336	0,850	1,610	1,707	1,572	1,113	0,299	0,082	0,026	0,008	0,005	17,088
Desviación típica	1,710	3,319	7,382	8,563	6,088	5,382	3,186	1,128	0,158	0,043	0,013	0,096	21,119
Coef. variación	2,221	1,942	1,716	1,694	1,370	1,308	1,484	1,624	1,136	1,094	1,057	3,561	0,900

1980/81-2017/18

Serie para asignación y reserva

[hm <sup>3</sup> ]	Oct	Nov	Dic	Ene	Feb	Mar	Abr	May	Jun	Jul	Ago	Sep	Total
Máximo	5,756	19,710	39,980	49,677	33,839	25,374	8,705	6,856	0,484	0,146	0,044	0,267	90,827
Mínimo	0,000	0,000	0,014	0,012	0,008	0,006	0,003	0,002	0,002	0,001	0,000	0,000	0,225
Media	0,745	2,263	5,477	4,903	3,847	3,425	1,810	0,676	0,113	0,033	0,010	0,017	23,319

Percentil 1%	0,000	0,001	0,017	0,014	0,011	0,007	0,004	0,003	0,002	0,001	0,000	0,000	0,280
Percentil 5%	0,001	0,004	0,031	0,024	0,015	0,008	0,010	0,007	0,002	0,001	0,000	0,000	0,455
Percentil 10%	0,003	0,031	0,044	0,040	0,021	0,016	0,021	0,009	0,003	0,001	0,000	0,000	1,039
Percentil 25%	0,012	0,065	0,083	0,099	0,342	0,186	0,181	0,046	0,014	0,004	0,002	0,001	6,817
Percentil 50%	0,071	0,409	0,776	1,406	1,707	0,946	1,113	0,295	0,046	0,014	0,006	0,005	14,201
Desviación típica	1,454	4,244	9,187	9,061	6,398	5,544	2,116	1,263	0,129	0,036	0,011	0,045	23,109
Coef. variación	1,952	1,876	1,677	1,848	1,663	1,619	1,169	1,868	1,143	1,113	1,061	2,647	0,991



[hm <sup>3</sup> ]	ES064MSPF000134960 <i>Rivera de Nicoba</i>												
	Oct	Nov	Dic	Ene	Feb	Mar	Abr	May	Jun	Jul	Ago	Sep	Total
1940/41	1,579	0,281	0,087	11,491	8,947	2,622	7,872	1,064	0,317	0,095	0,029	0,009	34,393
1941/42	0,003	0,362	0,073	0,639	0,228	4,270	4,676	0,468	0,141	0,042	0,013	0,108	11,024
1942/43	1,422	0,885	2,064	1,605	0,295	3,633	1,488	0,202	0,062	0,019	0,006	0,002	11,681
1943/44	0,002	0,001	0,012	0,003	0,022	0,021	0,025	0,006	0,002	0,001	0,000	0,000	0,096
1944/45	0,003	0,009	0,008	0,007	0,004	0,002	0,001	0,000	0,001	0,000	0,000	0,000	0,037
1945/46	0,001	2,902	2,408	0,416	0,224	0,855	1,104	3,271	0,274	0,082	0,025	0,007	11,569
1946/47	0,009	0,014	0,009	0,788	10,008	8,203	1,037	0,313	0,095	0,028	0,009	0,003	20,515
1947/48	0,090	0,060	0,032	2,206	5,537	0,571	0,313	0,801	0,131	0,039	0,012	0,004	9,795
1948/49	0,019	0,010	7,348	0,815	0,247	0,453	0,214	0,047	0,014	0,004	0,001	2,099	11,273
1949/50	0,348	0,228	2,732	3,490	0,546	0,730	0,105	0,492	0,084	0,025	0,008	0,002	8,789
1950/51	0,005	0,009	0,914	0,457	1,550	3,884	0,484	0,144	0,043	0,013	0,004	0,007	7,514
1951/52	0,007	3,583	0,926	1,816	1,037	8,439	1,700	2,012	0,350	0,107	0,032	0,010	20,018
1952/53	0,018	0,659	1,545	4,084	3,598	5,706	12,986	1,442	0,434	0,131	0,039	0,012	30,653
1953/54	0,133	0,060	3,493	0,706	0,236	1,920	0,455	0,117	0,035	0,011	0,003	0,001	7,172
1954/55	0,003	0,006	0,021	2,536	6,426	11,181	1,239	0,627	0,142	0,043	0,013	0,004	22,241
1955/56	1,588	13,446	13,812	14,543	12,990	17,600	8,789	1,312	0,394	0,119	0,036	0,016	84,645
1956/57	0,032	0,027	0,014	0,006	0,002	0,010	0,127	0,073	0,022	0,007	0,002	0,004	0,325
1957/58	0,005	0,139	0,067	0,646	0,116	0,970	0,096	0,029	0,009	0,003	0,002	0,000	2,082
1958/59	0,036	0,034	13,685	3,053	2,122	4,284	1,006	2,820	0,566	0,170	0,051	0,017	27,843
1959/60	0,315	1,117	0,323	2,953	12,266	10,124	2,331	0,949	0,249	0,075	0,023	0,007	30,733
1960/61	5,216	2,219	1,200	0,588	0,204	3,211	0,490	0,290	0,107	0,032	0,010	0,034	13,601
1961/62	0,021	4,571	10,528	7,151	2,011	12,062	2,045	0,687	0,246	0,100	0,030	0,009	39,462
1962/63	3,450	0,488	6,327	22,790	12,614	3,301	8,994	1,587	0,470	0,141	0,043	0,013	60,216
1963/64	0,004	0,689	13,544	3,540	9,184	6,444	1,271	0,387	0,117	0,035	0,011	0,003	35,230
1964/65	0,001	0,030	0,451	0,920	0,793	1,934	0,284	0,086	0,026	0,008	0,002	0,007	4,631
1965/66	9,966	3,317	0,978	2,280	5,296	1,009	1,908	0,270	0,081	0,025	0,007	0,002	25,139
1966/67	0,099	0,029	0,017	0,122	0,846	0,176	0,046	0,019	0,008	0,003	0,001	0,000	1,369
1967/68	0,112	9,627	0,923	0,278	16,297	3,946	1,036	0,245	0,074	0,022	0,007	0,002	32,568
1968/69	0,007	2,728	1,653	5,513	12,818	11,408	2,304	0,661	0,200	0,060	0,018	0,006	37,376
1969/70	0,135	1,006	0,191	23,981	2,162	2,633	0,578	0,215	0,300	0,088	0,027	0,008	31,323
1970/71	0,002	0,012	1,832	2,705	0,569	0,172	5,480	2,667	0,686	0,207	0,062	0,019	14,414
1971/72	0,006	0,002	0,003	2,554	3,113	4,687	0,915	0,279	0,084	0,025	0,008	0,014	11,690
1972/73	4,452	0,830	4,025	2,526	0,698	0,608	0,121	0,305	0,049	0,015	0,004	0,001	13,366
1973/74	0,001	0,005	0,036	0,044	0,032	0,597	0,375	0,125	0,038	0,011	0,003	0,001	1,269
1974/75	0,000	0,020	0,013	0,143	1,127	2,563	0,540	0,207	0,049	0,015	0,004	0,001	4,683
1975/76	0,000	0,000	1,552	0,261	1,239	0,202	1,877	0,390	0,118	0,035	0,012	0,382	6,068
1976/77	0,411	0,429	7,236	16,373	11,113	1,583	0,473	0,143	0,043	0,013	0,004	0,001	37,823
1977/78	0,383	1,327	15,983	2,350	8,090	1,308	1,584	0,676	0,172	0,052	0,016	0,005	31,947
1978/79	0,017	0,023	3,271	8,938	9,303	4,259	1,999	0,306	0,093	0,028	0,008	0,003	28,248
1979/80	2,776	0,402	0,121	0,039	0,162	0,046	0,038	0,052	0,016	0,005	0,001	0,009	3,667
1980/81	0,015	3,213	0,394	0,119	0,036	0,021	0,013	0,007	0,002	0,001	0,000	0,000	3,821
1981/82	0,000	0,000	4,266	2,956	0,893	0,495	0,352	0,062	0,019	0,006	0,003	0,004	9,056
1982/83	0,004	0,613	0,128	0,039	0,017	0,007	0,073	0,022	0,007	0,002	0,001	0,000	0,911
1983/84	0,852	17,948	5,278	1,272	0,792	2,286	0,778	0,578	0,054	0,016	0,005	0,002	29,862
1984/85	0,001	3,051	0,755	9,509	3,996	0,715	3,040	0,329	0,101	0,032	0,010	0,003	21,542
1985/86	0,001	0,082	1,967	0,427	2,054	0,918	0,817	0,092	0,028	0,008	0,003	0,001	6,398
1986/87	0,414	0,589	0,062	4,143	3,120	0,394	0,176	0,043	0,013	0,004	0,002	0,001	8,960
1987/88	0,929	0,720	12,840	10,161	2,572	0,585	0,176	1,000	0,214	0,059	0,018	0,005	29,278
1988/89	0,100	6,724	0,979	0,950	0,459	0,072	0,737	0,149	0,042	0,013	0,004	0,158	10,387
1989/90	1,857	11,767	32,935	7,318	1,612	0,600	5,317	0,507	0,153	0,046	0,014	0,004	62,131
1990/91	0,535	0,063	0,025	0,010	0,843	2,018	1,065	0,128	0,038	0,012	0,003	0,001	4,740
1991/92	0,149	0,046	0,039	0,018	0,007	0,003	0,009	0,007	0,003	0,001	0,000	0,000	0,282
1992/93	0,182	0,041	0,034	0,044	0,024	0,027	0,043	0,450	0,116	0,035	0,011	0,003	1,010
1993/94	4,230	1,238	0,233	0,267	2,862	0,325	0,100	0,294	0,021	0,006	0,002	0,001	9,578
1994/95	0,000	0,068	0,060	0,021	0,060	0,017	0,005	0,002	0,004	0,003	0,001	0,000	0,242
1995/96	0,000	0,717	14,376	39,674	4,357	2,395	1,335	1,910	0,415	0,125	0,038	0,016	65,358
1996/97	0,017	0,155	25,045	13,039	2,118	0,627	0,818	0,126	0,040	0,012	0,004	0,470	42,471
1997/98	0,686	5,047	7,608	7,237	4,757	1,725	0,381	0,129	0,041	0,012	0,004	0,011	27,638
1998/99	0,007	0,002	0,006	0,207	0,035	0,098	0,044	0,014	0,005	0,001	0,000	0,022	0,442
1999/00	1,568	0,442	0,136	0,046	0,016	0,007	2,199	2,148	0,258	0,078	0,023	0,007	6,929
2000/01	0,005	0,213	11,560	10,860	3,291	8,221	1,181	0,356	0,107	0,032	0,010	0,067	35,903
2001/02	4,200	6,399	2,210	2,809	0,460	3,124	2,480	0,532	0,163	0,049	0,015	0,055	22,496
2002/03	0,036	0,845	4,493	1,988	2,719	2,890	3,813	0,675	0,203	0,061	0,018	0,006	17,748
2003/04	4,516	2,823	6,658	1,335	14,875	3,447	0,886	0,392	0,125	0,038	0,011	0,003	35,110
2004/05	3,204	0,280	0,086	0,026	0,011	0,007	0,003	0,003	0,002	0,001	0,000	0,000	3,622
2005/06	1,513	0,329	0,166	3,378	1,140	2,568	1,178	0,259	0,097	0,030	0,010	0,005	10,672
2006/07	0,477	6,557	1,144	0,908	4,423	0,556	0,352	0,147	0,025	0,008	0,008	0,037	14,641
2007/08	0,027	0,034	0,023	0,033	0,168	0,210	3,519	0,997	0,204	0,062	0,019	0,015	5,310
2008/09	0,105	0,067	0,038	0,412	0,363	0,102	0,033	0,011	0,003	0,001	0,000	0,000	1,135
2009/10	0,005	0,004	11,897	10,391	28,473	11,026	6,679	1,074	0,323	0,097	0,029	0,009	70,009
2010/11	0,065	0,341	10,433	2,182	2,660	13,870	3,825	1,566	0,325	0,098	0,030	0,009	35,404
2011/12	0,056	0,336	0,171	0,052	0,016	0,020	0,012	0,005	0,002	0,001	0,000	0,000	0,671
2012/13	0,252	3,915	0,790	0,583	1,490	19,698	1,612	0,486	0,146	0,044	0,013	0,004	29,035
2013/14	0,081	0,041	0,049	0,401	1,203	0,746	0,895	0,127	0,038	0,011	0,003	0,002	3,599
2014/15	0,152	2,800	0,674	1,459	0,315	0,288	0,204	0,034	0,010	0,003	0,001	0,000	5,940
2015/16	1,797	0,484	0,409	0,266	0,170	0,053	0,941	4,718	0,504	0,152	0,046	0,014	9,553
2016/17	0,113	0,300	2,738	0,728	4,665	3,899	3,525	0,729	0,218	0,066	0,020	0,006	17,006
2017/18	0,005	0,012	0,030	0,076	2,035	7,375	3,893	0,659	0,199	0,060	0,018	0,005	14,368

ES064MSPF000134960 Rivera de Nicoba

1940/41-2017/18

Serie completa

[hm <sup>3</sup> ]	Oct	Nov	Dic	Ene	Feb	Mar	Abr	May	Jun	Jul	Ago	Sep	Total
Máximo	9,966	17,948	32,935	39,674	28,473	19,698	12,986	4,718	0,686	0,207	0,062	2,099	84,645
Mínimo	0,000	0,000	0,003	0,003	0,002	0,002	0,001	0,000	0,001	0,000	0,000	0,000	0,037
Media	0,780	1,665	3,592	3,727	3,374	3,065	1,678	0,597	0,136	0,041	0,013	0,050	18,718

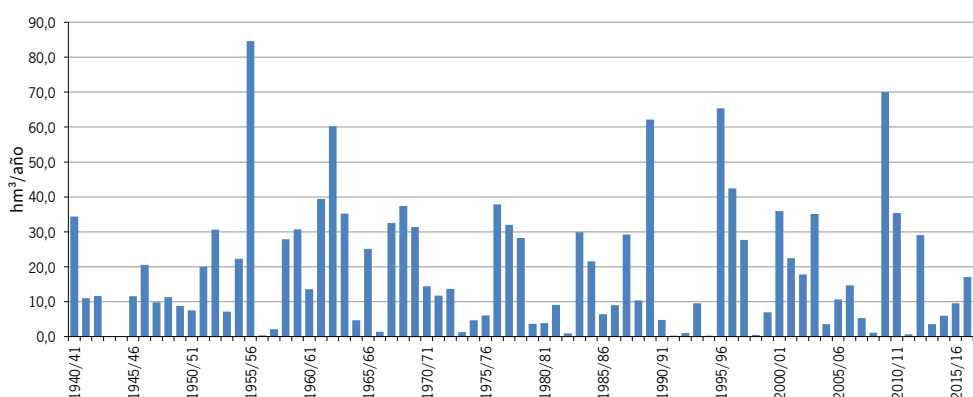
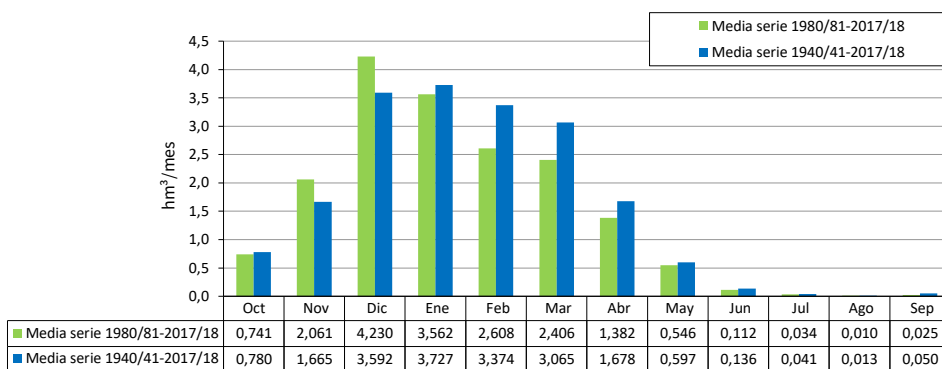
Percentil 1%	0,000	0,000	0,006	0,005	0,004	0,003	0,003	0,001	0,002	0,000	0,000	0,000	0,082
Percentil 5%	0,000	0,002	0,012	0,017	0,015	0,007	0,012	0,006	0,002	0,001	0,000	0,000	0,319
Percentil 10%	0,001	0,008	0,019	0,037	0,024	0,021	0,036	0,013	0,005	0,002	0,001	0,000	0,980
Percentil 25%	0,005	0,034	0,063	0,263	0,230	0,230	0,183	0,098	0,025	0,008	0,003	0,001	4,883
Percentil 50%	0,073	0,338	0,918	1,111	1,221	1,159	0,891	0,300	0,088	0,027	0,008	0,005	11,685
Desviación típica	1,638	3,225	6,027	6,475	4,979	4,216	2,393	0,836	0,149	0,045	0,014	0,245	18,057
Coef. variación	2,101	1,937	1,678	1,737	1,476	1,376	1,426	1,401	1,096	1,094	1,077	4,948	0,965

1980/81-2017/18

Serie para asignación y reserva

[hm <sup>3</sup> ]	Oct	Nov	Dic	Ene	Feb	Mar	Abr	May	Jun	Jul	Ago	Sep	Total
Máximo	4,516	17,948	32,935	39,674	28,473	19,698	6,679	4,718	0,504	0,152	0,046	0,470	70,009
Mínimo	0,000	0,000	0,006	0,010	0,007	0,003	0,003	0,002	0,002	0,001	0,000	0,000	0,242
Media	0,741	2,061	4,230	3,562	2,608	2,406	1,382	0,546	0,112	0,034	0,010	0,025	17,717

Percentil 1%	0,000	0,001	0,012	0,013	0,008	0,005	0,004	0,002	0,002	0,001	0,000	0,000	0,257
Percentil 5%	0,000	0,004	0,024	0,021	0,015	0,007	0,008	0,005	0,002	0,001	0,000	0,000	0,418
Percentil 10%	0,001	0,027	0,032	0,031	0,017	0,014	0,013	0,007	0,003	0,001	0,000	0,000	0,839
Percentil 25%	0,009	0,067	0,068	0,087	0,169	0,078	0,119	0,048	0,014	0,004	0,002	0,001	4,051
Percentil 50%	0,109	0,392	0,715	0,818	1,172	0,593	0,817	0,277	0,048	0,014	0,006	0,004	9,982
Desviación típica	1,270	3,711	7,309	7,072	5,055	4,280	1,672	0,873	0,126	0,038	0,011	0,079	18,615
Coef. variación	1,714	1,801	1,728	1,985	1,938	1,779	1,210	1,597	1,118	1,113	1,080	3,182	1,051





**Unión Europea**  
Fondo Europeo  
de Desarrollo Regional



**Junta de Andalucía**