## Generación y tratamiento de los residuos urbanos 2006

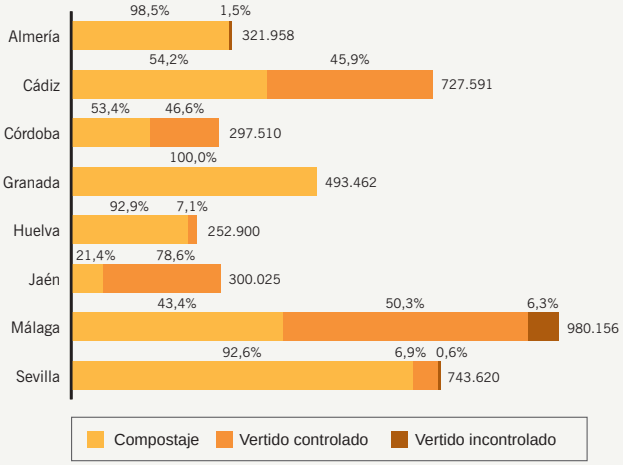


Generación anual en Andalucía: **4.387.344 t/año**
Porcentaje respecto al total de España (*): **16,83%**
Kg/habitante/día: **1,51**
Kg/habitante/día en España (*): **1,60**

(*) Año 2006. Datos de población Censo 2001.

## Tratamiento de los residuos urbanos en Andalucía 2006




## Composición de los residuos urbanos 2004

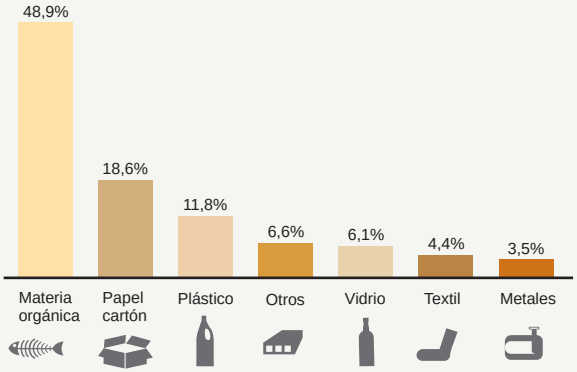


## Recogida selectiva y reciclaje de residuos [18]

### Aceites usados

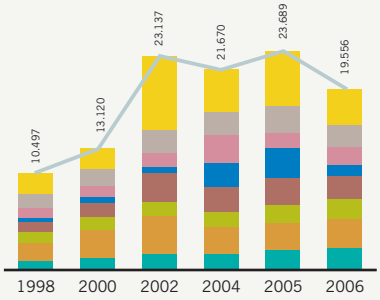


### Papel

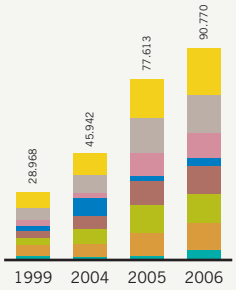


### Vidrio

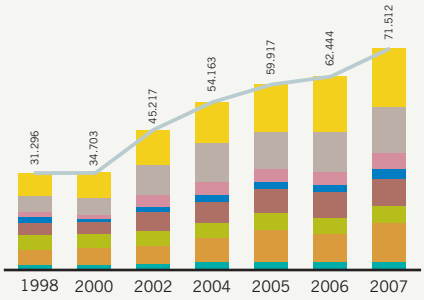


Almería · Cádiz · Córdoba · Granada · Huelva · Jaén · Málaga · Sevilla

### Reciclaje de vidrio en Andalucía

| | Recogida selectiva (toneladas) | Reciclaje total* (toneladas) |
|---|---|---|
| 1998 | 31.296 | - |
| 2000 | 34.703 | - |
| 2002 | 45.217 | - |
| 2004 | 54.163 | - |
| 2005 | 59.918 | 99.701 |
| 2006 | 62.444 | 107.715 |
| 2007 | 71.512 | - |

* Experiencias piloto de recogida que no siguen el flujo habitual: campañas de recogida en grandes superficies, recogidas domiciliarias, etc.

### Pilas botón

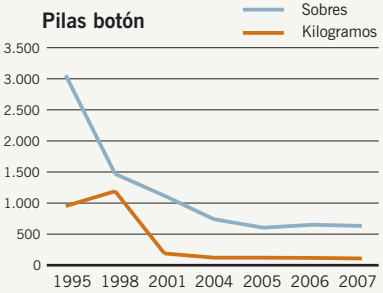


### Residuos plásticos agrícolas generados en Andalucía

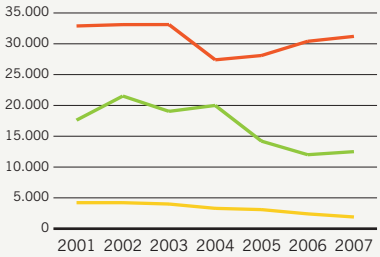


Acolchado
Túnel
Invernadero

### Distribución estimada de la superficie bajo plástico en 2005 (ha)

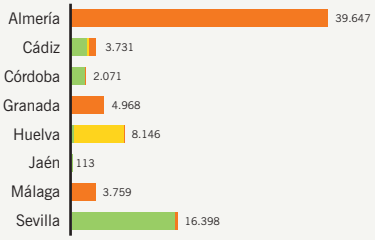

## Instalaciones para el tratamiento de residuos urbanos 2007

| | En funcionamiento | En ejecución |
|---|---|---|
| Planta de recuperación y compostaje | 19 | 3 |
| Vertedero controlado | 30 | 4 |
| Planta de biometanización y planta de recuperación y compostaje | 1 | 0 |
| Planta de clasificación | 27 | 2 |
| Planta de transferencia | 58 | 3 |

Xxx Instalaciones en construcción

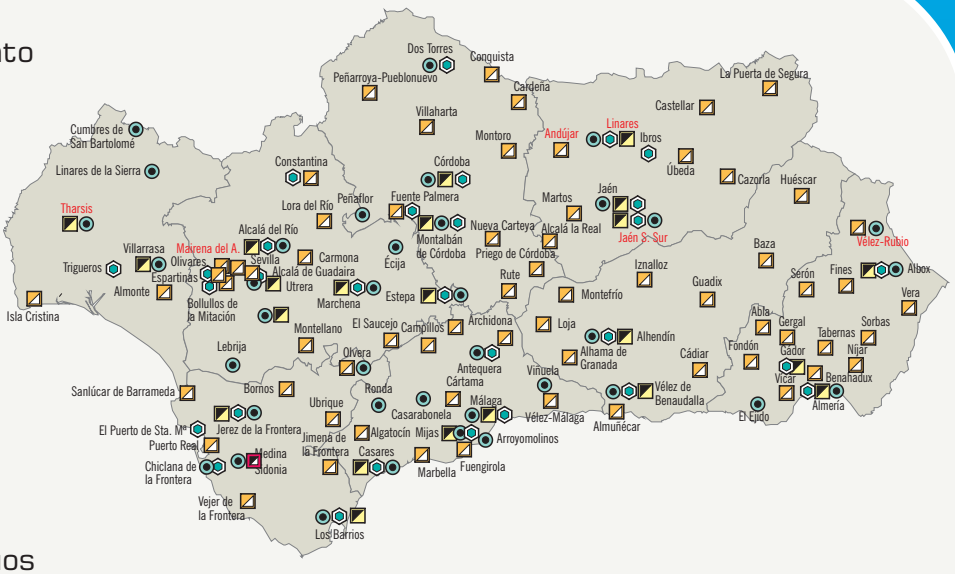


## Producción declarada de residuos peligrosos en Andalucía 2006

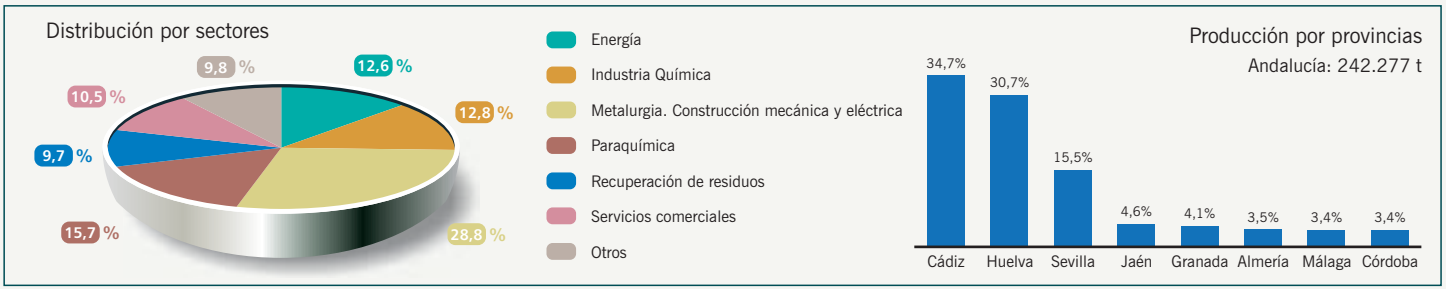


## Instalaciones para la gestión de residuos peligrosos 2007
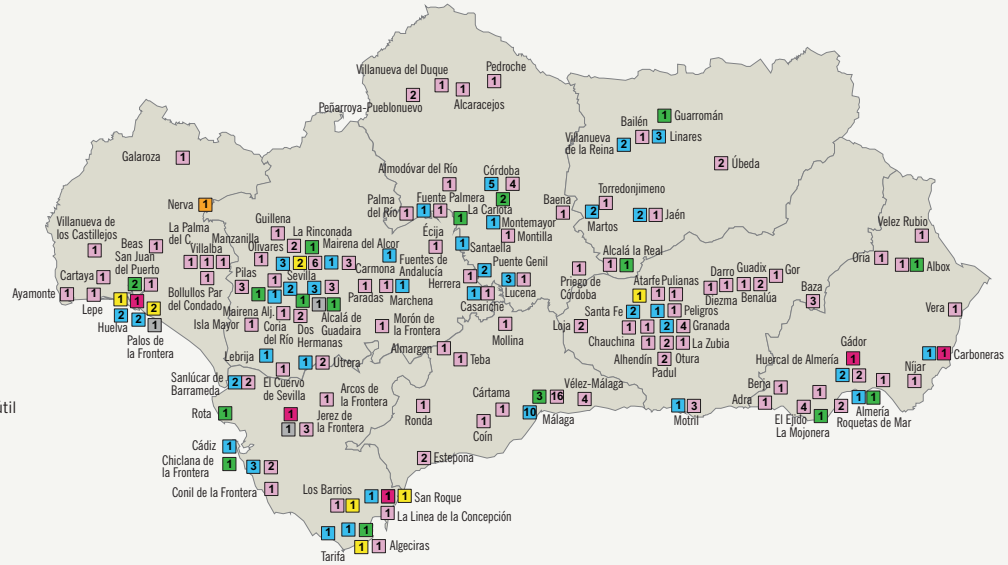
- Centro de transferencia
- Valorización energética
- Valorización material
- Tratamiento físico-químico
- Depósito de seguridad y tratamiento físico químico
- Descontaminación de vehículos al final de su vida útil
- Varios