

Pinsapín y sus amigos

Cuaderno de actividades para Educación Infantil



Nombre: _____

Pinsapín y sus amigos

Cuaderno de actividades para Educación Infantil

Edita:

Consejería de Medio Ambiente y Ordenación del Territorio.
Junta de Andalucía.

Idea, diseño original y textos:

Tomás Rueda Gaona
Mancomunidad de Municipios Sierra de las Nieves.

Adaptación de diseño original y maquetación:

Jorge Chacón Lora

Ilustración:

Juan Luis Ríos Palacios

Depósito Legal:

SE 1409-2014

Hola amiguitos y amiguitas, mi nombre es Pinsapín y soy un pequeño pinsapo.

Nosotros somos unos árboles muy especiales que vivimos en la Sierra de las Nieves, Sierra Bermeja y en la Sierra de Grazalema.

Colorea a pinsapín



Pinsapín

Mi amigo Rafalito es un niño al que le gusta mucho subir a la sierra. A toda su familia le llaman “Los Neveros”, porque su abuelo se dedicaba a recoger la nieve de la montaña. Tiene una mula que se llama Friolera.

Colorea de verde el pañuelo que lleva Rafalito en la cabeza y de azul la bufanda de Friolera.

Haz bolitas de papel blanco como si fueran nieve y pégalas para llenar el serón de Friolera.



Rafalito y Friolera

Cabritín es el hijo del jefe de las Cabras Montesés "Don Caprín". Es un chivito muy travieso que siempre está saltando por las piedras y no deja descansar a nadie.


Repasa el cuerpo de Cabritín y colorea sus partes más duras (cuernos y pezuñas).



Cabritín

La pequeña Cagarria es una seta muy rara y bonita que siempre está con pinsapín aunque no la veáis. Es muy tímida y casi siempre esta escondida. Sólo asoma su cabecita cuando llega la primavera.

Colorea de rojo el lazo.



Cagarria

El Abuelo Quejigo es tan viejo que nadie sabe cuántos años tiene. Siempre está recordando los tiempos en los que era joven y vivía con muchos compañeros formando un precioso bosque.

Colorea de verde la barba del Abuelo Quejigo.



Abuelo Quejigo

Es el señor de la noche.
Es un gran búho muy
viejo que vive en el
hueco de un grandísimo
pinsapo. Todo lo ve y todo lo
oye y por eso es el animal más
sabio de la sierra.


Colorea a Bubo.



Don Bubo

Es uno de mis mejores amigos, aunque sólo puedo verlo unos meses al año. Cuando llega el calor se derrite y hace grandes viajes. Cuando vuelve en invierno me cuenta los sitios por donde ha pasado. ¡¡Es divertido!!

Colorea a Copito.



Copito

Es una nutria y vive en los ríos. Es muy difícil verla porque se esconde muy bien. Le gusta nadar y no parar de jugar.

Se enfada mucho si alguien ensucia el río porque le gusta que el agua esté muy limpia.

Repasa el cuerpo de Lutra y dibuja a su lado un pez, su comida favorita.



Lutra

Su majestad Águila III es la reina de los cielos. Es un Águila Real muy fuerte y vuela tan alto que vigila todo lo que pasa desde las alturas.

Colorea a Águila III.



Águila III

La señorita Peonia es la más presumida de la Sierra. ¿Sabéis por qué?. Tiene la flor más bonita que he visto nunca. Como no le gusta el frío, pasa el invierno abrigada bajo la tierra y sale cuando llega el calor.



Dibuja el pedúnculo y las hojas que le faltan a Peonia.


Peonia

Son las dos piedrecitas más simpáticas de la sierra.

Caliza es blanquita y está formada por restos de conchas de animales que vivían en el mar.

Peridotita es oscura y muy dura. Se formó en lo más profundo de la tierra pero como le hablaron muy bien de la sierra subió a vivir con nosotros.

Colorea el pelo y los zapatos de las piedras con los colores que más te gusten.



Caliza y Peridotita

Actividades

ACTIVIDAD


Rodea con un círculo verde las plantas y con otro azul los animales.

Colorea el personaje que mas te guste.



ACTIVIDAD

Asocia a cada personaje con su objeto correspondiente por medio de flechitas.



ACTIVIDAD

Rafalito y su mula tienen que subir a la sierra a por nieve. Allí se encontrará con todos sus amiguitos. ¡Ayúdalo a llegar!! Sigue con un lápiz verde las líneas discontinuas y luego colorea el camino con un lápiz de color marrón.



ACTIVIDAD

La pequeña Cagarria ha perdido a su querido amigo Pinsapín. A ella no le gusta estar sola y le echa mucho de menos. Ayúdala a encontrarlo.



ACTIVIDAD

Confeccionar un colgante para el coche de alguien querido por los/las niños/as.
Pasos a seguir: Pegar la foto, poner el nombre de la persona a la que se le dará el regalo y en el lado contrario poner el nombre del niño que realiza la actividad.

Recortar, plegar y pegar. Por último plastificar y ponerle un lazo.



Pinsapín y sus amigos

Cuaderno de actividades para Educación Infantil

Orientación para el profesorado

Es imposible amar algo, sin empezar a conocerlo.
Leonardo Da Vinci

Los habitantes de la Sierra deben ser los principales conocedores de su territorio para poder ser también los principales garantes de su conservación y valorización. Sus principales amantes.

El objetivo principal de este material es iniciar a los niños y niñas de las comarcas donde existen pinsapares en el conocimiento del importante patrimonio natural de este territorio.

Para ello se han creado una serie de personajes basados en especies animales, vegetales y de otros elementos de la naturaleza que tienen especial relevancia en estas Sierras. Ellos pretenden ser los que introduzcan a la población infantil en este necesario conocimiento a través de diferentes materiales y actividades, adaptados a las distintas etapas en el desarrollo intelectual de los niños y niñas.

En este caso, para los pequeños y pequeñas, solo se pretende dar a conocer a estos personajes y sus principales características; conseguir que los niños y niñas se vayan familiarizando con ellos.

Para ello el material cuenta con una serie de fichas a modo de presentación de cada personaje (de la 1 a la 11), con un texto con el que Pinsapín presenta a sus amigos y amigas, y alguna actividad a realizar. Desde la ficha 12 a la 15 se proponen una serie de actividades que tienden a afianzar el conocimiento de los personajes y sus características básicas.

Por último, la ficha nº16 se trata de un diseño con la que el niño o niña confeccione un regalo a modo de colgante para el retrovisor del coche para alguien querido, acercando a la vida familiar al personaje principal "Pinsapín". Se recomienda, por ejemplo, como regalo para el Día del Padre o la Madre.

Esperamos el material sea de su agrado.



Beneficiarios asociados

JUNTA DE ANDALUCÍA
CONSEJERÍA DE ECONOMÍA, INNOVACIÓN,
CIENCIA Y EMPLEO
CONSEJERÍA DE AGRICULTURA, PESCA
Y DESARROLLO RURAL
CONSEJERÍA DE EDUCACIÓN, CULTURA
Y DEPORTE



UNIVERSIDAD DE ALMERÍA



UNIVERSIDAD
**PABLO DE
OLAVIDE**
SEVILLA