Directorio de Empresas y Entidades relacionadas con el Medio Ambiente en Andalucía. Año 2014

TABLAS

Tabla 1. Establecimientos por ámbitos de actuación y actividades ambientales

Tabla 2. Establecimientos por ámbitos de actuación ambiental y provincias

Tabla 3. Establecimientos por ámbitos de actuación ambiental y localización según tamaño del municipio

Tabla 4. Establecimientos por ubicación en Parque Natural o su zona de influencia socioeconómica entre las actividades de ecoturismo y entre el total de actividades mediambientales

Tabla 5. Establecimientos por ámbitos de actuación ambiental y forma jurídica

Tabla 6. Establecimientos por ámbitos de actuación ambiental y tamaño del establecimiento

GRÁFICOS

Gráfico 1. Distribución de establecimientos por ámbito de actuación ambiental (en %)

Gráfico 2. Distribución de establecimientos por provincia (en %)

Gráfico 3. Distribución de establecimientos por tamaño del municipio

Gráfico 4. Distribución de establecimientos por ubicación en Espacio Natural Protegido o su zona de influencia (en %)

Gráfico 5. Distribución de establecimientos por forma jurídica (en %)

Gráfico 6. Distribución de establecimientos por tamaño según volumen de ocupación (en %)

Directorio de Empresas y Entidades relacionadas con el Medio Ambiente en Andalucía. Año 2014

Tabla 1. Establecimientos por ámbitos de actuación y actividades ambientales

AMBITO DE ACTUACION Y ACTIVIDAD AMBIENTAL PRINCIPAL	Establecimientos	%
(01) Gestión ambiental del medio atmosférico	**29**	**0,09**
(011) Control y reducción de la contaminación del aire	16	
(012) Control y reducción de la contaminación por ruidos y vibraciones	13	
(02) Gestión sostenible de los recursos hídricos y descontaminación de espacios	**501**	**1,58**
(021) Gestión del agua	200	
(022) Recogida y tratamiento de aguas residuales	256	
(023) Saneamiento y restauración de suelos, cursos y masas de agua contaminados	45	
(03) Gestión de residuos y reciclaje	**2.569**	**8,10**
(031) Recogida, transporte, almacenamiento y eliminación de residuos	2.154	
(032) Reciclaje y valorización de residuos	415	
(04) Gestión sostenible de la energía: Energía renovable	**7.914**	**24,95**
(05) Agricultura y ganadería ecológicas	**9.044**	**28,51**
(051) Producción agrícola ecológica	8.495	
(052) Elaboración, comercialización y otros servicios relacionados con la producción agroalimentaria sostenible	549	
(06) Gestión de espacios protegidos y actividades forestales sostenibles	**7.109**	**22,41**
(07) Ecoturismo	**1.865**	**5,88**
(071) Alojamiento ecoturístico	1.313	
(072) Restauración en el medio rural	28	
(073) Actividades recreativo-deportivas o turismo activo	521	
(074) Gestión, promoción y comercialización de servicios ecoturísticos	3	
(08) Educación y sensibilización ambiental	**283**	**0,89**
(081) Educación y formación ambiental	171	
(082) Actividades asociativas de carácter medioambiental	112	
(09) Ecoinnovación, investigación y desarrollo en materia ambiental	**135**	**0,43**
(10) Otros servicios: Consultoría e ingeniería ambiental multi-ámbito	**582**	**1,83**
(11) Construcción sostenible: Edificación, rehabilitación y eficiencia energética	**1.418**	**4,47**
(111) Construcción y rehabilitación sostenible de edificios	257	
(112) Instalaciones de energía renovable	1.109	
(113) Estudios de bioarquitectura y arquitectura sostenible	52	
(12) Movilidad sostenible	**273**	**0,86**
(121) Prestadores de servicios de transporte sostenible de personas y mercancías	162	
(122) Fabricación de vehículos eficientes e industria auxiliar	111	
TOTAL	**31.722**	**100,00**

Directorio de Empresas y Entidades relacionadas con el Medio Ambiente en Andalucía. Año 2014

Gráfico 1. Distribución de establecimientos por ámbito de actuación ambiental *(en %)*

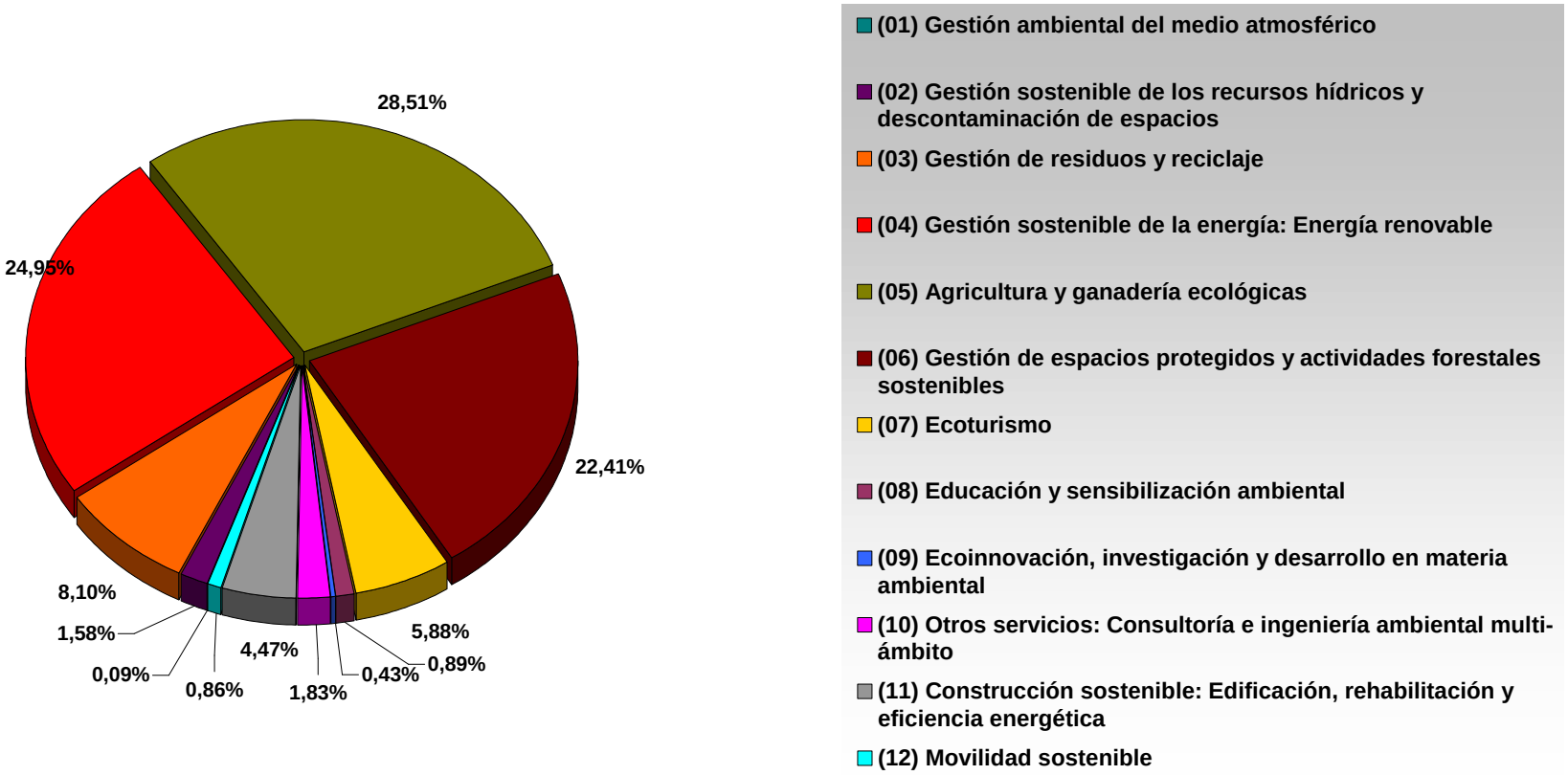

ok ,

Directorio de Empresas y Entidades relacionadas con el Medio Ambiente en Andalucía. Año 2014

Tabla 2. Establecimientos por ámbitos de actuación ambiental y provincias

ÁMBITO DE ACTUACIÓN AMBIENTAL	TOTAL	%	Almería		Cádiz		Córdoba		Granada		Huelva		Jaen		Málaga		Sevilla	
			Establ.	%	Establ.	%	Establ.	%	Establ.	%	Establ.	%	Establ.	%	Establ.	%	Establ.	%
(01) Gestión ambiental del medio atmosférico	29	0,09	1	0,03	4	0,13	2	0,04	5	0,10	2	0,07	3	0,10	3	0,09	9	0,15
(02) Gestión sostenible de los recursos hídricos y descontaminación de espacios	501	1,58	40	1,09	55	1,72	63	1,33	48	1,00	37	1,28	23	0,76	88	2,67	147	2,41
(03) Gestión de residuos y reciclaje	2.558	8,07	254	6,91	319	10,00	264	5,56	318	6,66	189	6,55	271	8,92	286	8,67	657	10,78
(04) Gestión sostenible de la energía: Energía renovable	7.914	24,96	536	14,58	715	22,42	1.216	25,59	1.296	27,13	808	28,00	766	25,21	580	17,58	1.997	32,77
(05) Agricultura y ganadería ecológicas	9.044	28,52	1.758	47,82	802	25,15	1.349	28,39	1.499	31,38	759	26,30	611	20,11	1.080	32,74	1.186	19,46
(06) Gestión de espacios protegidos y actividades forestales sostenibles	7.109	22,42	702	19,10	761	23,86	1.396	29,38	1.001	20,95	737	25,54	829	27,29	447	13,55	1.236	20,28
(07) Ecoturismo	1.865	5,88	147	4,00	249	7,81	165	3,47	283	5,92	204	7,07	259	8,53	389	11,79	169	2,77
(08) Educación y sensibilización ambiental	283	0,89	19	0,52	29	0,91	34	0,72	22	0,46	18	0,62	31	1,02	41	1,24	89	1,46
(09) Ecoinnovación, Investigación y desarrollo en materia ambiental	135	0,43	26	0,71	8	0,25	15	0,32	12	0,25	9	0,31	6	0,20	15	0,45	44	0,72
(10) Otros servicios ambientales no clasificables: Consultoría e ingenierá ambiental multi-ámbito	582	1,84	55	1,50	72	2,26	52	1,09	64	1,34	44	1,52	61	2,01	77	2,33	157	2,58
(11) Construcción sostenible: Edificación, rehabilitación y eficiencia energética	1.418	4,47	115	3,13	139	4,36	167	3,51	188	3,94	62	2,15	141	4,64	255	7,73	351	5,76
(12) Movilidad sostenible	273	0,86	23	0,63	36	1,13	29	0,61	41	0,86	17	0,59	37	1,22	38	1,15	52	0,85
TOTALES (*)	31.711	100,00	3.676	100,00	3.189	100,00	4.752	100,00	4.777	100,00	2.886	100,00	3.038	100,00	3.299	100,00	6.094	100,00

(*) Hay 11 establecimientos a los que no se les ha podido asignar la provincia

CMAOT. Directorio de Empresas y Entidades relacionadas con el Medio Ambiente en Andalucía 2014.

Directorio de Empresas y Entidades relacionadas con el Medio Ambiente en Andalucía. Año 2014

Gráfico 2. Distribución de establecimientos por provincia *(en %)*

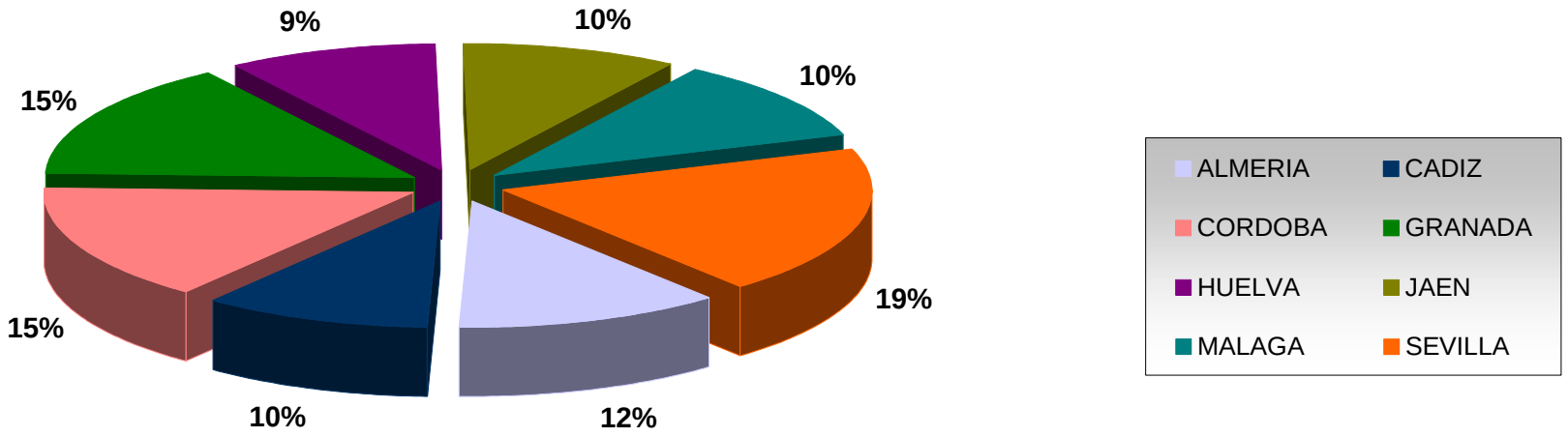

Directorio de Empresas y Entidades relacionadas con el Medio Ambiente en Andalucía. Año 2014

Tabla 3. Establecimientos por ámbitos de actuación ambiental y localización según tamaño del municipio

ÁMBITO DE ACTUACIÓN AMBIENTAL	Hasta 1.000 habitantes		De 1.001 a 5.000 habitantes		De 5.001 a 20.000 habitantes		De 20.001 a 50.000 hab.		Más de 50.000 habitantes		TOTAL	
	Establ.	%	Establ.	%	Establ.	%	Establ.	%	Establ.	%	Establ.	%
(01) Gestión ambiental del medio atmosférico	0	0,0	0	0,0	6	0,1	5	0,1	18	0,3	29	0,1
(02) Gestión sostenible de los recursos hídricos y descontaminación de espacios	4	0,2	68	0,8	105	1,1	83	1,6	241	3,5	501	1,6
(03) Gestión de residuos y reciclaje	21	1,1	225	2,7	675	7,2	453	8,5	1.142	16,6	2.516	7,9
(04) Gestión sostenible de la energía: Energía renovable	288	15,3	1.873	22,8	2.730	29,2	1.674	31,4	1.349	19,6	7.914	25,0
(05) Agricultura y ganadería ecológicas	815	43,2	2.752	33,5	2.510	26,9	1.166	21,9	1.801	26,1	9.044	28,6
(06) Gestión de espacios protegidos y actividades forestales sostenibles	529	28,0	2.474	30,1	2.215	23,7	1.170	22,0	721	10,5	7.109	22,4
(07) Ecoturismo	213	11,3	625	7,6	476	5,1	313	5,9	238	3,4	1.865	5,9
(08) Educación y sensibilización ambiental	2	0,1	23	0,3	45	0,5	40	0,8	173	2,5	283	0,9
(09) Ecoinnovación, Investigación y desarrollo en materia ambiental	0	0,0	3	0,0	27	0,3	16	0,3	89	1,3	135	0,4
(10) Otros servicios ambientales no clasificables: Consultoría e ingenierá ambiental multi-ámbito	8	0,4	34	0,4	136	1,5	93	1,7	311	4,5	582	1,8
(11) Construcción sostenible: Edificación, rehabilitación y eficiencia energética	4		130	1,6	371	4,0	279	5,2	634	9,2	1.418	4,5
(12) Movilidad sostenible	2		16	0,2	39	0,4	34	0,6	182	2,6	273	0,9
TOTALES (*)	1.886	100,0	8.223	100,0	9.335	100,0	5.326	100,0	6.899	100,0	31.669	100,0

(*) Hay 53 establecimientos a los que no se les ha podido asignar el estrato de población

CMAOT. Directorio de Empresas y Entidades relacionadas con el Medio Ambiente en Andalucía 2014.

Directorio de Empresas y Entidades relacionadas con el Medio Ambiente en Andalucía. Año 2014

Gráfico 3. Distribución de establecimientos por tamaño de municipio ***(en %)***

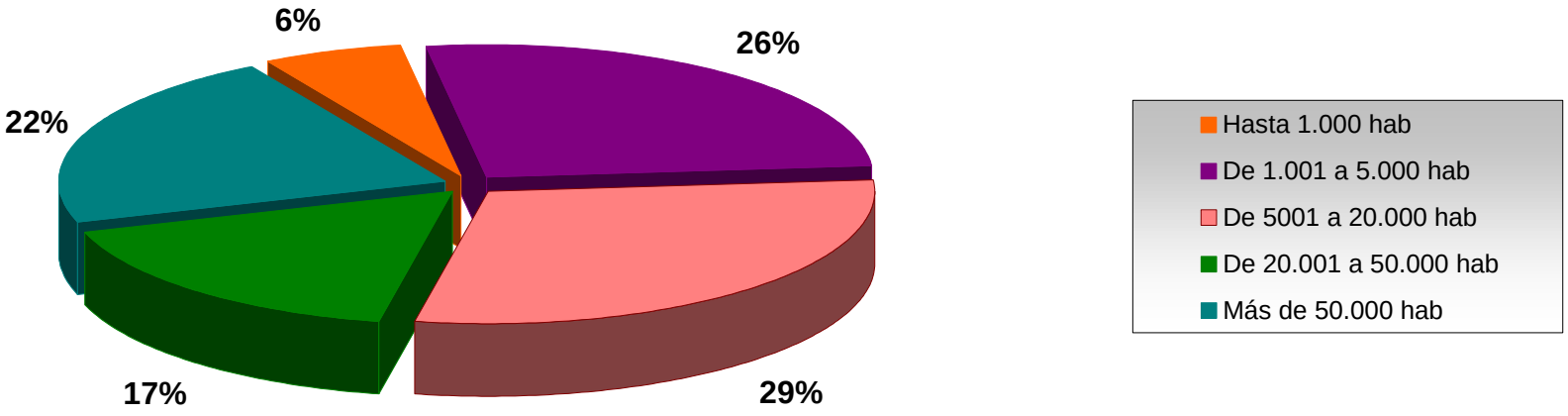

Directorio de Empresas y Entidades relacionadas con el Medio Ambiente en Andalucía. Año 2014

Tabla 4. Establecimientos por ubicación en Parque Natural o su zona de influencia socioeconómica entre las actividades de ecoturismo y entre el total de actividades ambientales.

PARQUE NAURAL	Provincia	Ecoturismo		Total actividades ambientales	
		Establ.	%	Establ.	%
Parque Natural Cabo de Gata-Níjar	Almería	75	4,0	852	2,7
Parque Natural Sierra María-Los Vélez	Almería	18	1,0	460	1,5
Parque Natural Sierra Nevada	Almería - Granada	169	9,1	1.063	3,4
Parque Natural Bahía de Cádiz	Cádiz	21	1,1	452	1,4
Parque Natural del Estrecho	Cádiz	30	1,6	298	0,9
Parque Natural la Breña y Marismas del Barbate	Cádiz	23	1,2	304	1,0
Parque Natural Doñana	Cádiz - Huelva - Sevilla	46	2,5	807	2,5
Parque Natural Los Alcornocales	Cádiz - Málaga	148	7,9	1.675	5,3
Parque Natural Sierra de Grazalema	Cádiz - Málaga	126	6,8	527	1,7
Parque Natural Sierra de Cardeña y Montoro	Córdoba - Jaén	21	1,1	359	1,1
Parque Natural Sierra de Hornachuelos	Córdoba - Sevilla	50	2,7	1.444	4,6
Parque Natural Sierras Subbéticas	Córdoba	58	3,1	293	0,9
Parque Natural Sierra de Baza	Almería - Granada	17	0,9	625	2,0
Parque Natural Sierra de Castril	Granada - Jaén	67	3,6	505	1,6
Parque Natural Sierra de Huétor	Granada	7	0,4	130	0,4
Parque Natural Sierras de Tejeda, Almijara y Alhama	Granada - Málaga	75	4,0	305	1,0
Parque Natural Sierra de Aracena y Picos de Aroche	Huelva - Sevilla	137	7,3	932	2,9
Parque Natural Despeñaperros	Jaén	8	0,4	135	0,4
Parque Natural Sierra de Andújar	Córdoba - Jaén	24	1,3	431	1,4
Parque Natural Sierra Mágina	Jaén	33	1,8	176	0,6
Parque Natural Sierras de Cazorla, Segura y Las Villas	Granada - Jaén	164	8,8	1.107	3,5
Parque Natural Montes de Málaga	Málaga	56	3,0	726	2,3
Parque Natural Sierra de las Nieves	Málaga	70	3,8	325	1,0
Parque Natural Sierra Norte de Sevilla	Córdoba - Huelva - Sevilla	69	3,7	890	2,8
Total establecimientos en parque natural	...	1.512	81,1	14.821	46,7
TOTALES		1.865	100,0	31.722	100,0

CMAOT. Directorio de Empresas y Entidades relacionadas con el Medio Ambiente en Andalucía 2014.

Nota: un establecimiento puede estar computado en más de un parque natural, porque en el municipio en el que se ubica el establecimiento puede localizarse más de un parque natural. En este caso, dicho establecimiento entrará en el cómputo de cada uno de los parques.

Directorio de Empresas y Entidades relacionadas con el Medio Ambiente en Andalucía. Año 2014

Gráfico 4. Distribución de establecimientos por ubicación en Espacio Natural Protegido o su zona de influencia (en %)

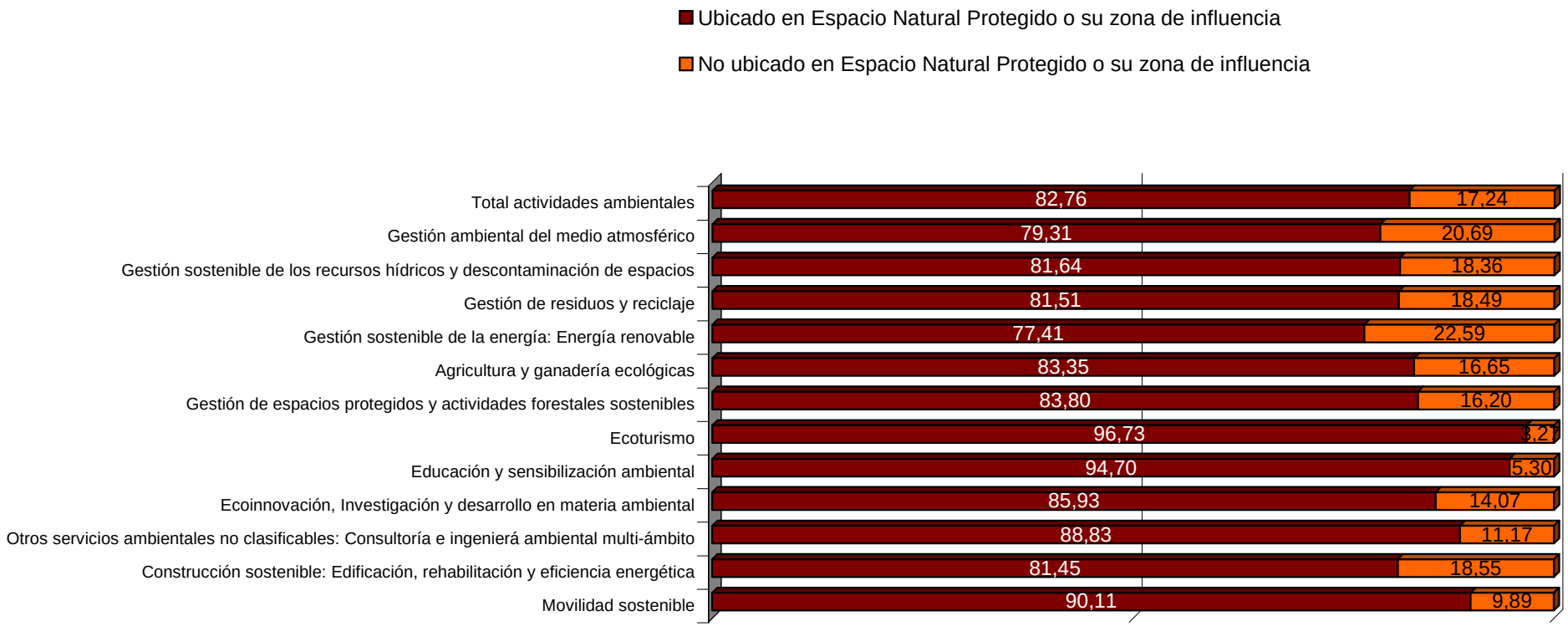

Directorio de Empresas y Entidades relacionadas con el Medio Ambiente en Andalucía. Año 2014

Tabla 5. Establecimientos por ámbitos de actuación ambiental y forma jurídica

ÁMBITO DE ACTUACIÓN AMBIENTAL	Persona física		Sociedad de responsabilidad limitada		Sociedad anónima y SAL		Sociedad cooperativa		Corporación, organismo u órgano de las AA.PP		Asociación y otras formas jurídicas	
	Establ.	%	Establ.	%	Establ.	%	Establ.	%	Establ.	%	Establ.	%
(01) Gestión ambiental del medio atmosférico	1	0,0	16	0,1	12	0,5	0	0,0	0	0,0	0	0,0
(02) Gestión sostenible de los recursos hídricos y descontaminación de suelos	66	0,5	189	1,5	220	8,7	3	0,6	0	0,0	23	0,8
(03) Gestión de residuos y reciclaje	952	7,0	1209	9,9	297	11,8	24	5,1	1	33,3	80	2,9
(04) Gestión sostenible de la energía: Energía renovable	462	3,4	6751	55,2	616	24,4	20	4,2	2	66,7	58	2,1
(05) Agricultura y ganadería ecológicas	7.069	51,9	985	8,1	189	7,5	285	60,1	0	0,0	516	18,5
(06) Gestión de espacios protegidos y actividades forestales sostenibles	4.089	30,0	716	5,9	474	18,8	46	9,7	0	0,0	1.707	61,2
(07) Ecoturismo	676	5,0	953	7,8	104	4,1	40	8,4	0	0,0	92	3,3
(08) Educación y sensibilización ambiental	8	0,1	53	0,4	6	0,2	15	3,2	0	0,0	201	7,2
(09) Ecoinnovación, investigación y desarrollo en materia ambiental	0	0,0	75	0,6	29	1,1	1	0,2	0	0,0	28	1,0
(10) Otros servicios no clasificables: Consultoría e ingeniería ambiental multi-ámbito	4	0,0	191	1,6	346	13,7	12	2,5	0	0,0	29	1,0
(11) Construcción sostenible: Edificación, rehabilitación y eficiencia energética	289	2,1	905	7,4	148	5,9	22	4,6	0	0,0	54	1,9
(12) Movilidad sostenible	3	0,0	177	1,4	86	3,4	6	1,3	0	0,0	1	0,0
TOTALES (*)	**13.619**	**100,0**	**12.220**	**100,0**	**2.527**	**100,0**	**474**	**100,0**	**3**	**100,0**	**2.789**	**100,0**

(*) Hay 90 establecimientos a los que no se les ha podido asignar la forma jurídica

Directorio de Empresas y Entidades relacionadas con el Medio Ambiente en Andalucía. Año 2014

Gráfico 5. Distribución de establecimientos por forma jurídica *(en %)*

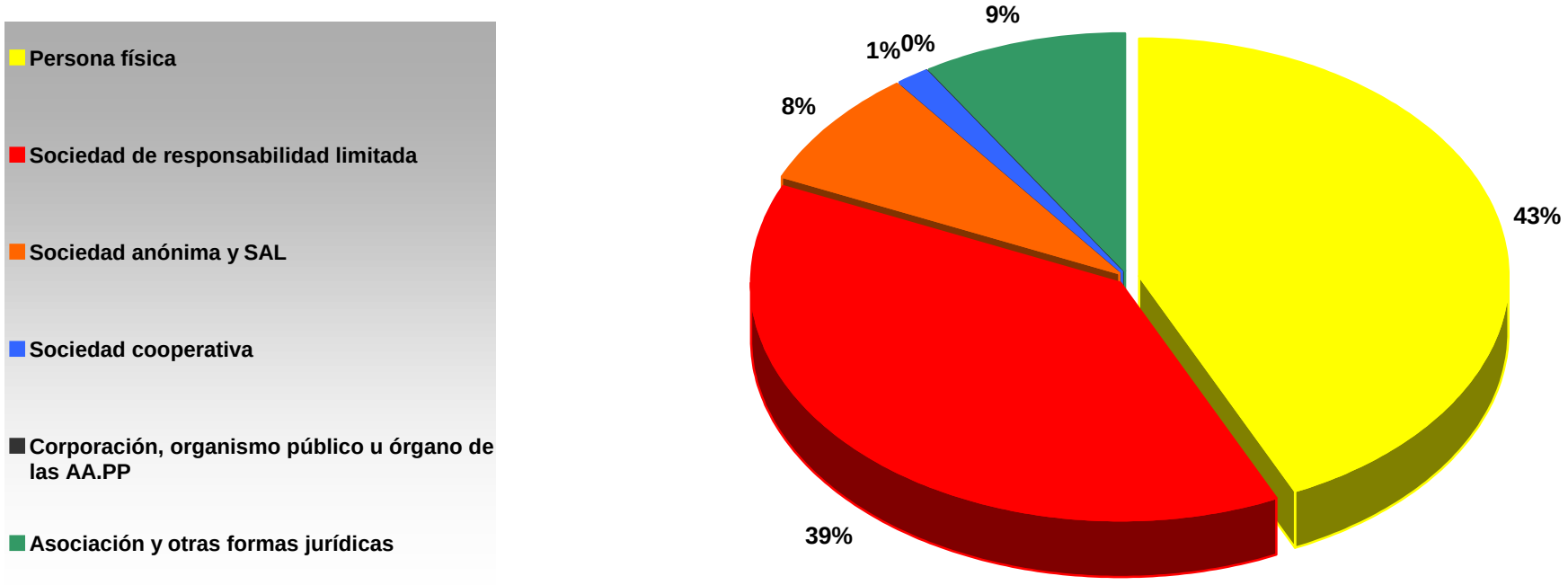

Directorio de Empresas y Entidades relacionadas con el Medio Ambiente en Andalucía.

Año 2014

Tabla 6. Establecimientos por ámbitos de actuación ambiental y tamaño del establecimiento

ÁMBITO DE ACTUACIÓN AMBIENTAL	Micro (hasta 9 personas ocupadas)		Pequeño (10-49 personas ocupadas)		Mediano (50-249 personas ocupadas)		Grande (a partir de 250 pers. ocup.)	
	Establ.	%	Establ.	%	Establ.	%	Establ.	%
(01) Gestión ambiental del medio atmosférico	25	0,1	4	0,2	0	0,0	0	0,0
(02) Gestión sostenible de los recursos hídricos y descontaminación de suelos	386	1,3	85	3,8	30	6,7	0	0,0
(03) Gestión de residuos y reciclaje	2.050	7,1	441	19,9	67	14,9	10	9,2
(04) Gestión sostenible de la energía: Energía renovable	7.395	25,5	362	16,3	119	26,4	38	36,0
(05) Agricultura y ganadería ecológicas	8.651	29,9	321	14,5	54	11,9	18	17,2
(06) Gestión de espacios protegidos y actividades forestales sostenibles	6.620	22,9	431	19,5	48	10,6	10	9,0
(07) Ecoturismo	1.724	6,0	111	5,0	20	4,5	10	9,5
(08) Educación y sensibilización ambiental	219	0,8	55	2,5	7	1,5	2	1,6
(09) Ecoinnovación, investigación y desarrollo en materia ambiental	81	0,3	33	1,5	19	4,3	1	1,2
(10) Otros servicios no clasificables: Consultoría e ingeniería ambiental multi-ámbito	430	1,5	134	6,1	18	4,0	0	0,0
(11) Construcción sostenible: Edificación, rehabilitación y eficiencia energética	1.275	4,4	110	5,0	24	5,2	9	8,3
(12) Movilidad sostenible	91	0,3	128	5,8	46	10,2	8	7,9
TOTALES	28.948	100,0	2.216	100,0	452	100,0	106	100,0

CMAOT. Directorio de Empresas y Entidades relacionadas con el Medio Ambiente en Andalucía 2014.

Directorio de Empresas y Entidades relacionadas con el Medio Ambiente en Andalucía. Año 2014
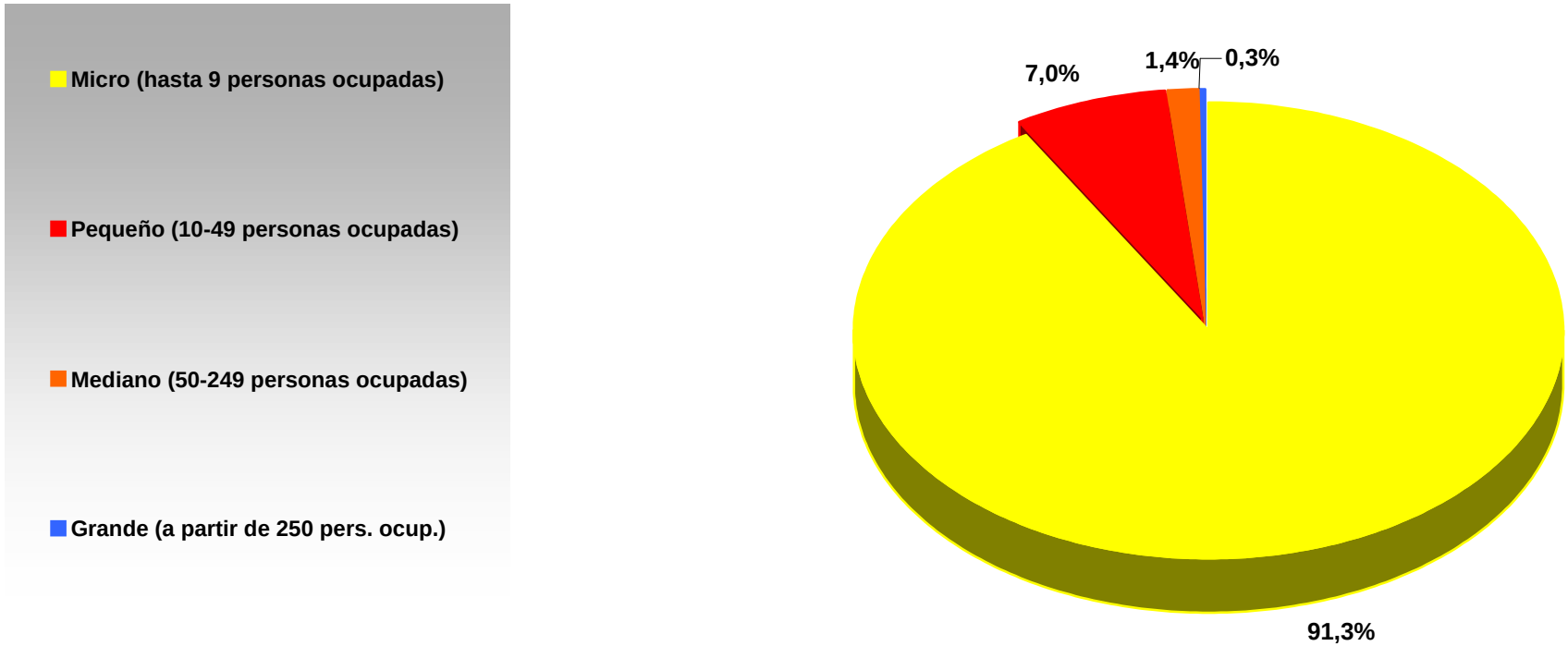
Gráfico 6. Distribución de establecimientos por tamaño según volumen de ocupación *(en %)*