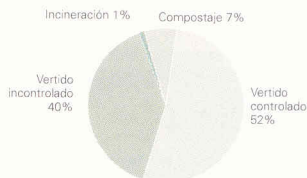


## Producción de residuos sólidos urbanos

Producción total:  
2.184.355 tm/año

Porcentaje sobre España:  
15,3%

Producción por habitante:  
310 kg/hab/año



## Red de equipamientos ambientales para la gestión de residuos



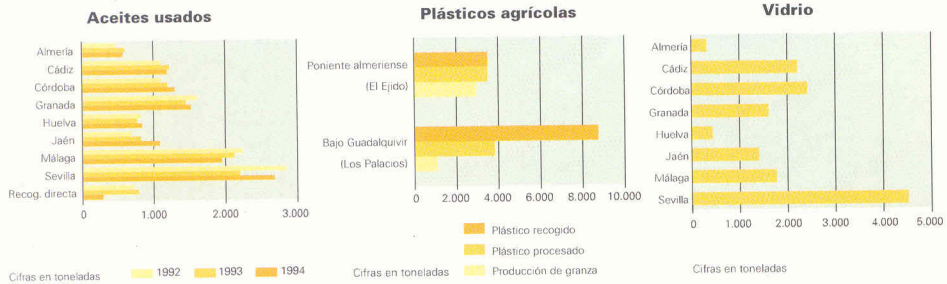
## Producción y gestión de residuos tóxicos y peligrosos por provincias (\*)

Provincias	Producción Total (Tm)	% Andalucía	Gestión de residuos (**) % total de cada provincia
Huelva	47.946	35,23	63,7
Cádiz	30.503	22,41	68,8
Sevilla	26.124	19,19	40,8
Córdoba	7.812	5,74	4,7
Granada	6.744	4,96	10,2
Almería	6.466	4,75	78,5
Málaga	6.102	4,48	5,3
Jaén	4.407	3,24	18,9
Andalucía	136.104	100,00	53,0

(\*) Estimación realizada a partir de encuestas y trabajos de campo en más de 1.300 empresas representativas de los distintos grupos de actividad y la recopilación de información disponible

(\*\*) Residuos entregados a sectores autorizados para su tratamiento y eliminación

## Recogida selectiva y reciclaje de residuos

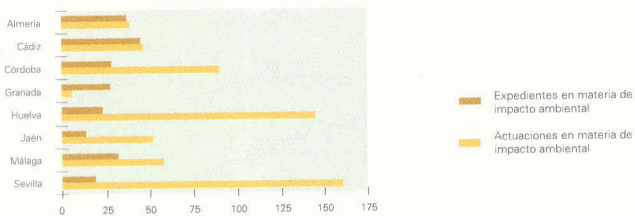


## Residuos tratados por la Empresa de Gestión Medioambiental (EGMASA). Clasificación por procesos

	Toneladas		Porcentajes	
	1993	1994	1993	1994
Tratamientos térmicos	11.613,0	11.337,0	7,52	4,39
Tratamiento P/O	39.616,7	56.278,4	25,67	21,79
Recuperación/reciclaje	97.829,9	185.045,0	63,40	71,65
Vertedero	5.188,5	5.582,0	3,33	2,16
Depósito de seguridad	119,0	8,2	0,08	0,003
<b>TOTAL</b>	<b>154.367,1</b>	<b>258.250,6</b>	<b>100,00</b>	<b>100,00</b>

# Prevención ambiental

## Impacto ambiental



\* Expedientes de impacto ambiental iniciados por las Delegaciones Provinciales de la Consejería de Medio Ambiente en 1994 y actuaciones realizadas por dichas Delegaciones en la referida materia, motivadas por otra normativa o a requerimiento de organismos.