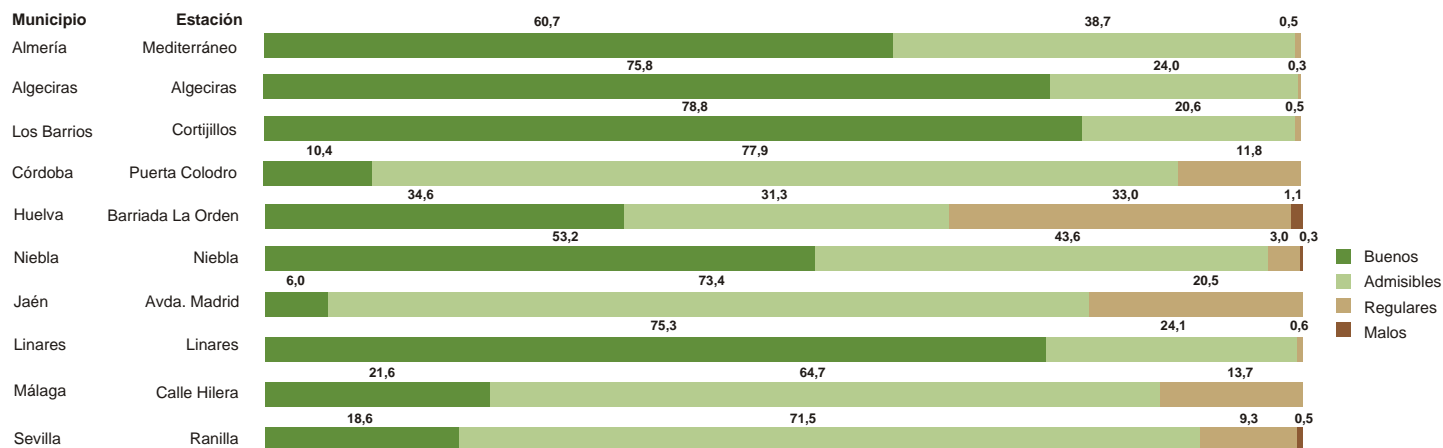
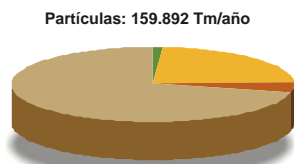
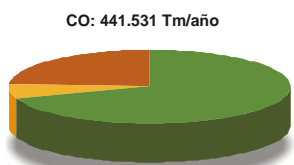
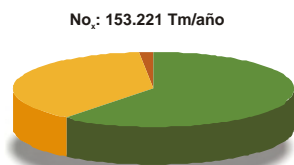
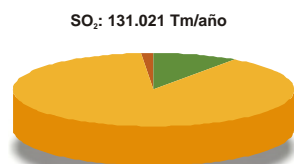


Calidad del aire: calificación global en estaciones seleccionadas 1998



Emisiones atmosféricas




- Fuentes móviles transporte
- Focos fijos. Industria
- Sector doméstico
- Extracción de minerales

Red de vigilancia y control de la contaminación atmosférica



n Municipios con estaciones de control y número de las mismas

Número total de estaciones de control	66
Estaciones industriales	29
Estaciones urbanas	23
Estaciones industriales y urbanas	14



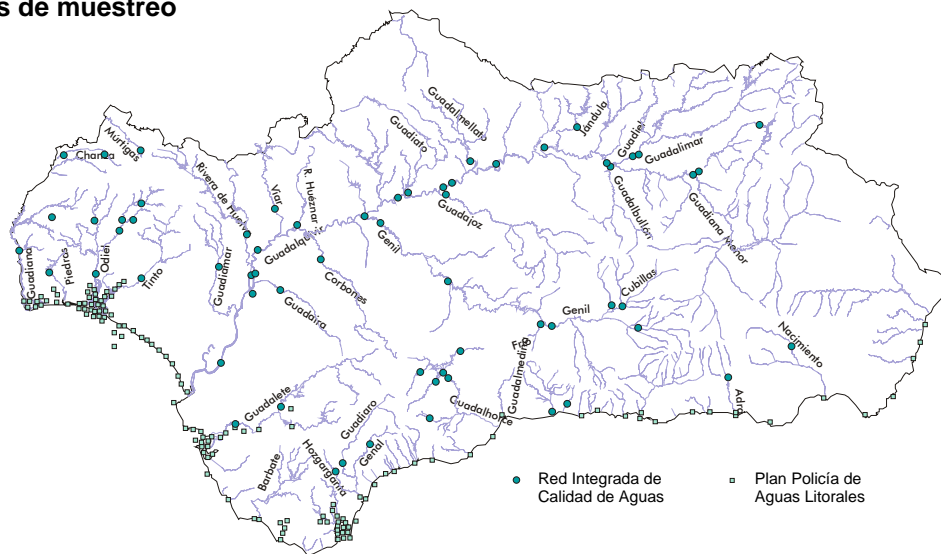
Valores de espesor de la capa de ozono medidos sobre el conjunto de Andalucía

Tipos	LDN(*)	Media.Nivel de aislamiento
Ocio	73,01	17,42
Comercial	69,51	20,10
Hospitalaria	67,65	18,33
Res.comercial	70,52	20,18
Res. Industrial	69,28	20,56
Res.Transportes	72,15	23,05
Enseñanza	68,31	18,46
Res. Urbana	67,20	19,70
Res. Suburbana	64,78	18,15
Industrial	68,70	20,23
Puerto	69,76	21,08
Parques y jardines	67,56	21,53

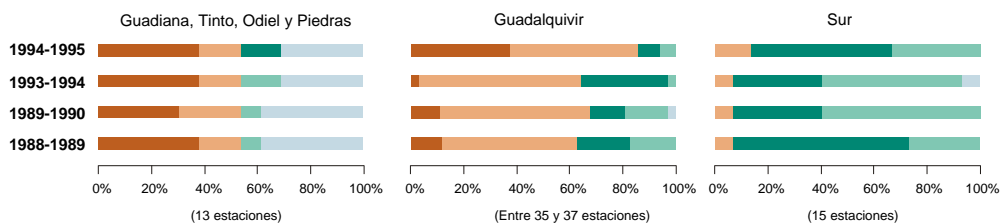
(*) LDN:Nivel sonoro corregido medio día-noche.

Niveles de ruidos soportados y niveles medios de aislamiento acústico bruto en fachadas de edificios de viviendas según áreas (decibelios Leq dBA)

Puntos de muestreo



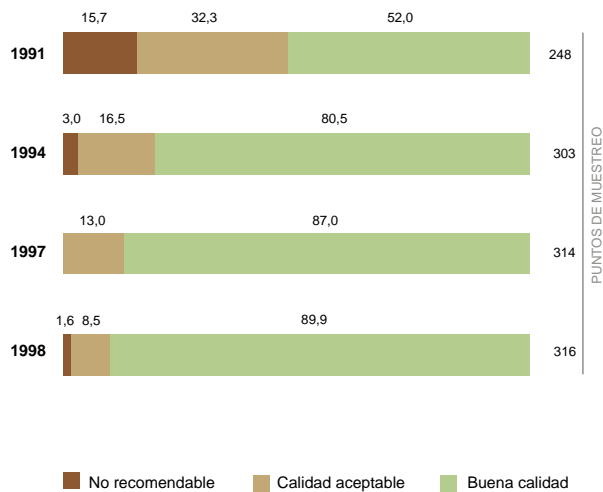
Red integrada de calidad de aguas (ICA). Índice de calidad general (medias anuales)



El Índice de Calidad General (ICG) es un valor derivado de los distintos parámetros analizados, y se expresa en unidades adimensionales. Su escala es de 0 a 100, significando este último una calidad óptima, mientras que por debajo de 60 se entiende que los niveles de contaminación no son admisibles.



Calidad de las aguas de baño marítimas



Banderas azules de la Unión Europea

