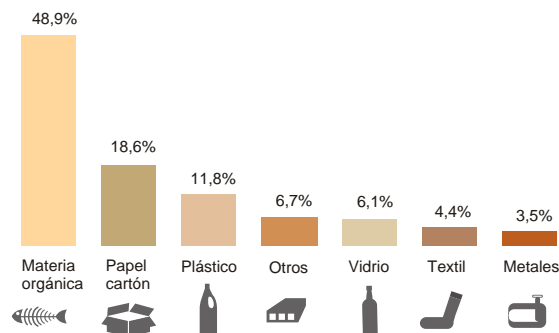


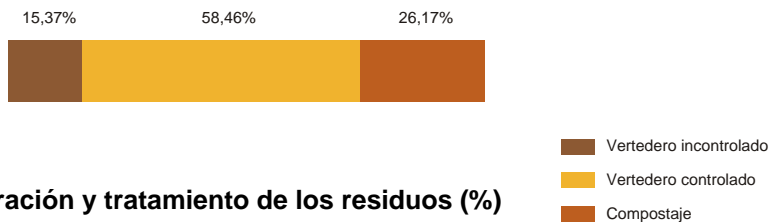
## Residuos sólidos urbanos 1998

Generación anual: **3.012.111 Tm/año**  
 Porcentaje respecto al total de España: **15,3%**  
 Kg/habitante/día: **0,8**  
 Kg/habitante/día en España: **1**

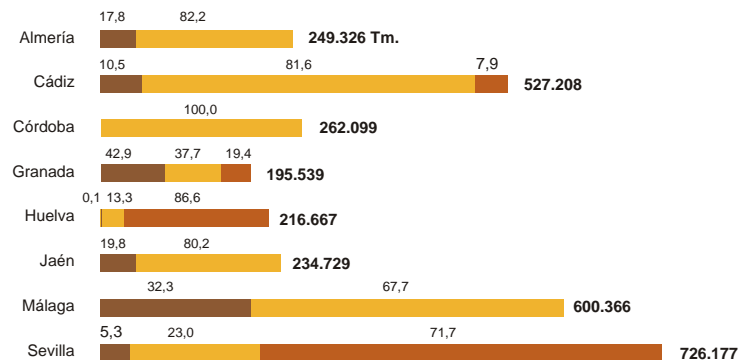
## Composición de los residuos



## Tratamiento de los residuos sólidos urbanos en Andalucía

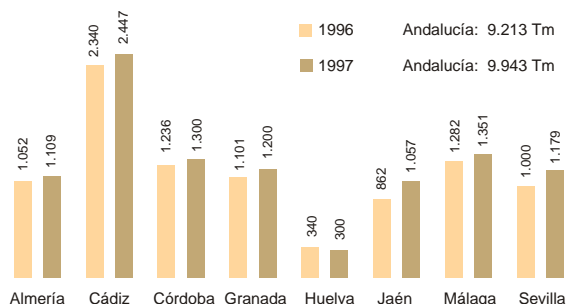


## Generación y tratamiento de los residuos (%)

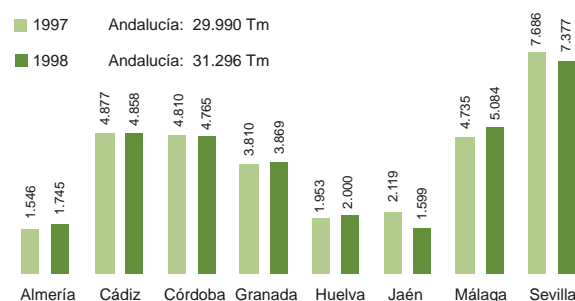


## Recogida selectiva y reciclaje de residuos

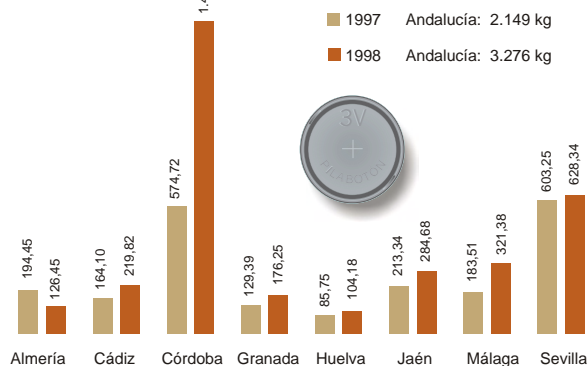
### Aceites usados



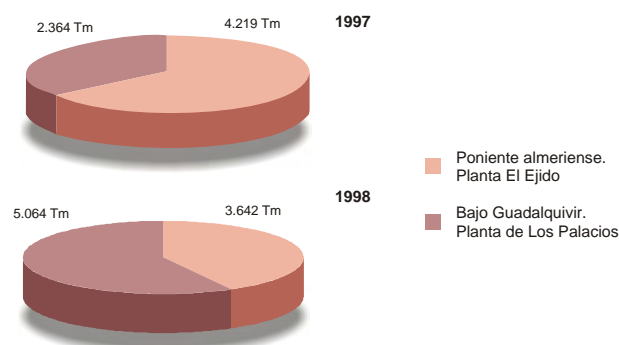
### Vidrio



### Pilas botón



### Plásticos agrícolas

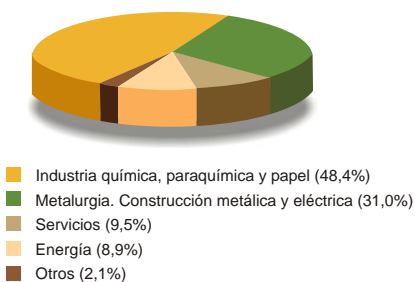


## Centros de tratamiento y estaciones de transferencia de residuos sólidos urbanos 1998

- Residuos sólidos urbanos**
- Vertederos controlados (29)
  - Estaciones de transferencia (54)
  - Planta de reciclaje y compostaje (2)
  - Centro de tratamiento (2)
  - Planta incineradora (1)

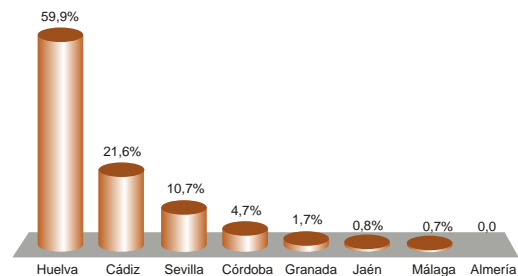


## Producción declarada de residuos peligrosos por sectores (1997)<sup>(1)</sup>



<sup>(1)</sup> Porcentaje respecto a la producción total declarada

## Gestión de residuos peligrosos en Andalucía: 125.243 Tm/año (1997)



## Instalaciones para el tratamiento de residuos no urbanos 1998

- Residuos industriales (12)
- Aceites usados (15)
- Residuos oleosos (6)
- Derivados del petróleo (3)
- Residuos biosanitarios (6)
- Baterías usadas y chatarras de plomo (6)
- Material eléctrico, pilas y tóner (3)
- Inertes (2)
- Todos (2)

