

Plan Hidrológico

Revisión de tercer ciclo (2022-2027)



Apéndice II.2

Series de aportaciones por masa de agua

(Documento para Aprobación Inicial)



ES063MSPF000117970 Río Guadalporcún

1940/41-2017/18

Serie completa

[hm ³]	Oct	Nov	Dic	Ene	Feb	Mar	Abr	May	Jun	Jul	Ago	Sep	Total
Máximo	7,850	17,963	36,482	48,161	36,730	36,848	11,650	6,199	4,395	4,250	4,114	3,988	128,322
Mínimo	0,667	0,729	0,716	0,800	0,778	0,681	0,799	0,775	0,753	0,730	0,709	0,687	9,821
Media	2,198	2,944	5,355	4,967	5,327	4,719	2,787	2,287	2,023	1,954	1,894	1,855	38,309

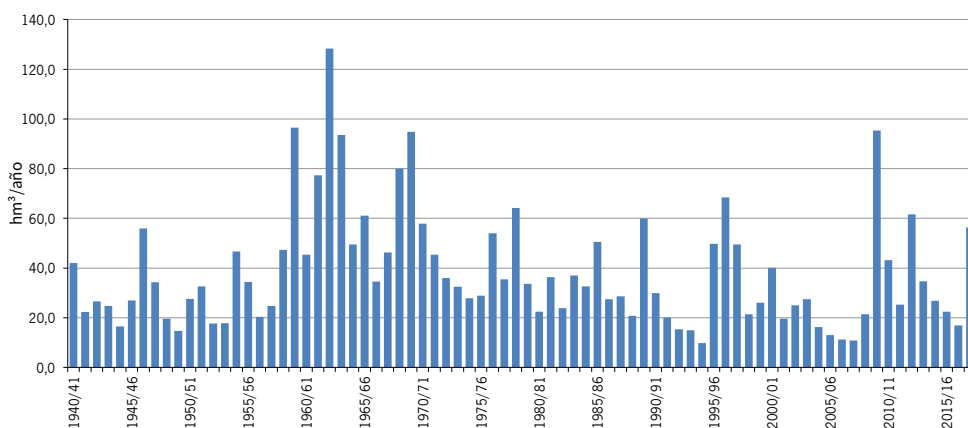
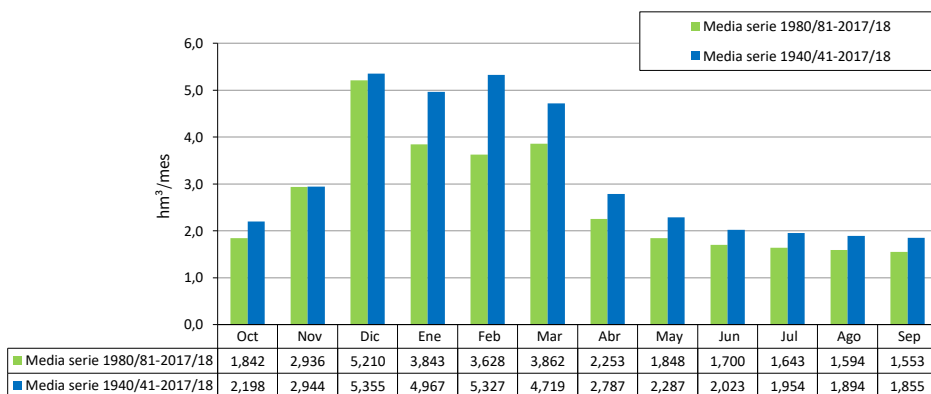
Percentil 1%	0,737	0,813	0,847	0,867	0,839	0,804	0,859	0,828	0,771	0,745	0,721	0,709	10,642
Percentil 5%	1,014	0,985	1,061	1,146	1,238	1,216	1,193	1,076	1,039	1,007	0,976	0,950	14,440
Percentil 10%	1,130	1,127	1,273	1,420	1,378	1,463	1,314	1,234	1,179	1,141	1,106	1,072	16,445
Percentil 25%	1,466	1,518	1,702	1,692	1,681	1,838	1,772	1,586	1,573	1,484	1,437	1,429	22,316
Percentil 50%	1,971	1,883	2,349	2,638	2,722	2,686	2,284	2,102	1,878	1,820	1,764	1,716	32,516
Desviación típica	1,217	2,884	7,499	6,839	6,692	6,113	1,628	0,981	0,757	0,730	0,706	0,696	23,276
Coef. variación	0,554	0,979	1,400	1,377	1,256	1,295	0,584	0,429	0,374	0,373	0,373	0,375	0,608

1980/81-2017/18

Serie para asignación y reserva

[hm ³]	Oct	Nov	Dic	Ene	Feb	Mar	Abr	May	Jun	Jul	Ago	Sep	Total
Máximo	5,593	17,963	36,277	23,384	24,364	36,848	4,665	3,236	2,594	2,509	2,429	2,354	95,402
Mínimo	0,667	0,729	0,716	0,800	0,778	0,681	0,799	0,775	0,753	0,730	0,709	0,687	9,821
Media	1,842	2,936	5,210	3,843	3,628	3,862	2,253	1,848	1,700	1,643	1,594	1,553	31,911

Percentil 1%	0,700	0,770	0,779	0,832	0,807	0,740	0,828	0,801	0,761	0,737	0,715	0,698	10,216
Percentil 5%	0,910	0,943	0,921	0,990	1,067	0,899	1,024	0,928	0,826	0,800	0,774	0,756	11,221
Percentil 10%	1,007	1,031	1,060	1,250	1,332	1,204	1,208	1,065	1,029	0,997	0,966	0,943	14,362
Percentil 25%	1,386	1,462	1,503	1,647	1,615	1,695	1,647	1,533	1,484	1,438	1,395	1,355	20,313
Percentil 50%	1,765	1,806	2,023	2,094	2,343	2,000	2,071	1,910	1,719	1,664	1,611	1,562	26,460
Desviación típica	0,817	3,198	7,950	4,454	4,472	6,626	0,975	0,577	0,485	0,469	0,455	0,443	18,508
Coef. variación	0,444	1,089	1,526	1,159	1,232	1,716	0,433	0,312	0,285	0,285	0,285	0,285	0,580



1940/41-2017/18 ES063MSPF000117960 Arroyo Bermejo
Serie completa

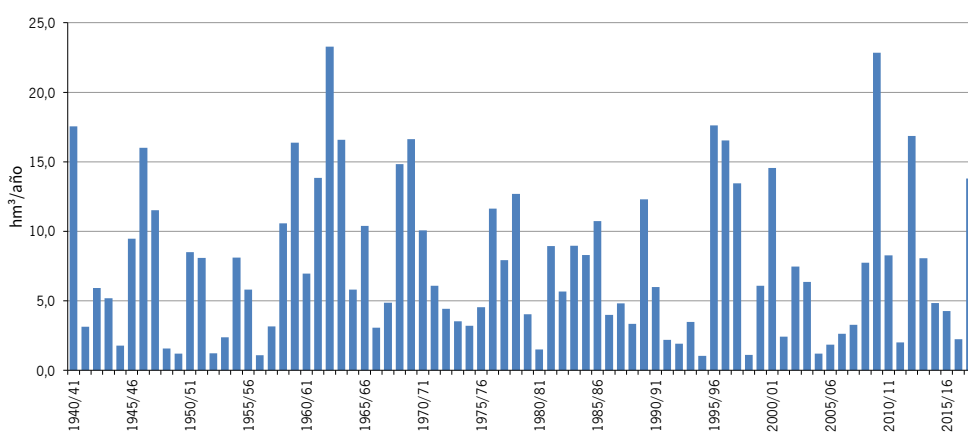
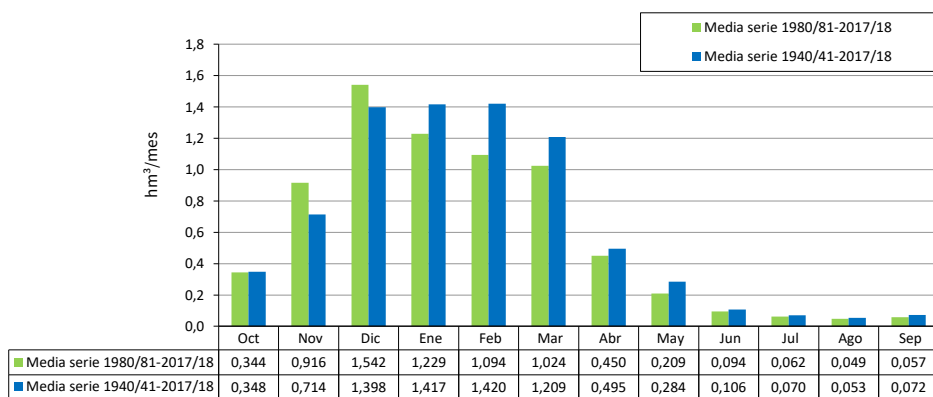
[hm ³]	Oct	Nov	Dic	Ene	Feb	Mar	Abr	May	Jun	Jul	Ago	Sep	Total
Máximo	2,790	4,574	10,456	12,057	8,548	10,021	2,237	1,634	0,291	0,134	0,157	0,618	23,283
Mínimo	0,013	0,025	0,034	0,044	0,045	0,051	0,047	0,034	0,030	0,022	0,017	0,014	1,046
Media	0,348	0,714	1,398	1,417	1,420	1,209	0,495	0,284	0,106	0,070	0,053	0,072	7,588

Percentil 1%	0,019	0,028	0,054	0,052	0,051	0,062	0,054	0,038	0,030	0,024	0,020	0,018	1,084
Percentil 5%	0,029	0,040	0,070	0,079	0,082	0,087	0,078	0,054	0,039	0,030	0,026	0,024	1,204
Percentil 10%	0,036	0,046	0,095	0,105	0,093	0,114	0,093	0,082	0,053	0,038	0,031	0,027	1,711
Percentil 25%	0,058	0,121	0,150	0,201	0,192	0,217	0,153	0,106	0,075	0,051	0,042	0,039	3,175
Percentil 50%	0,132	0,313	0,583	0,635	0,485	0,600	0,292	0,184	0,102	0,068	0,052	0,052	6,041
Desviación típica	0,526	1,064	2,137	2,026	1,918	1,778	0,500	0,333	0,047	0,025	0,021	0,092	5,508
Coef. variación	1,510	1,490	1,529	1,430	1,351	1,471	1,010	1,173	0,438	0,360	0,394	1,265	0,726

1980/81-2017/18 Serie para asignación y reserva

[hm ³]	Oct	Nov	Dic	Ene	Feb	Mar	Abr	May	Jun	Jul	Ago	Sep	Total
Máximo	2,615	4,387	10,456	8,235	7,507	10,021	1,747	1,028	0,167	0,101	0,157	0,208	22,844
Mínimo	0,013	0,025	0,069	0,058	0,045	0,069	0,062	0,039	0,030	0,022	0,017	0,014	1,046
Media	0,344	0,916	1,542	1,229	1,094	1,024	0,450	0,209	0,094	0,062	0,049	0,057	7,071

Percentil 1%	0,017	0,035	0,069	0,058	0,052	0,073	0,068	0,045	0,033	0,024	0,020	0,017	1,066
Percentil 5%	0,027	0,058	0,070	0,079	0,086	0,087	0,085	0,065	0,046	0,034	0,026	0,024	1,186
Percentil 10%	0,035	0,069	0,083	0,105	0,099	0,096	0,115	0,080	0,051	0,037	0,030	0,026	1,738
Percentil 25%	0,069	0,133	0,138	0,195	0,210	0,167	0,151	0,098	0,068	0,048	0,036	0,039	2,473
Percentil 50%	0,167	0,422	0,268	0,640	0,597	0,341	0,292	0,160	0,089	0,060	0,046	0,051	5,834
Desviación típica	0,476	1,233	2,424	1,640	1,470	1,985	0,429	0,186	0,036	0,020	0,023	0,035	5,498
Coef. variación	1,384	1,346	1,572	1,334	1,344	1,938	0,953	0,891	0,379	0,326	0,466	0,606	0,778

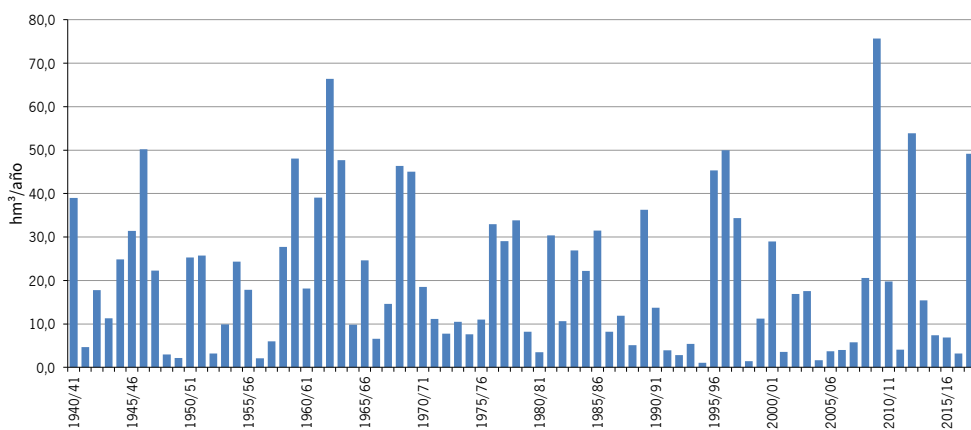
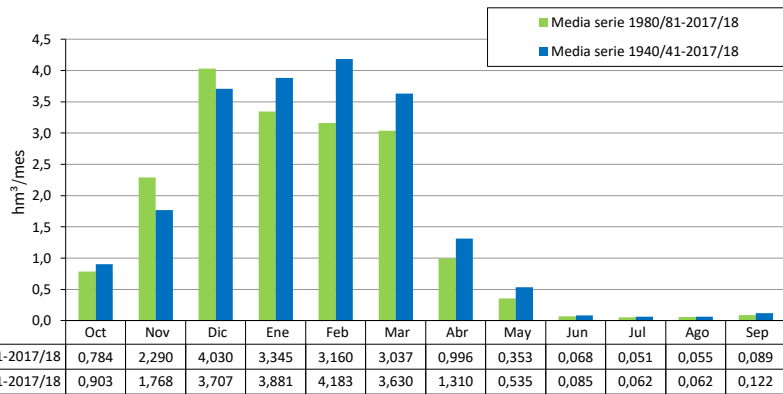


1940/41-2017/18 ES063MSPF000117950 Arroyo de la Villalona
Serie completa

[hm ³]	Oct	Nov	Dic	Ene	Feb	Mar	Abr	May	Jun	Jul	Ago	Sep	Total
Máximo	8,723	14,861	33,465	34,863	29,302	39,533	6,048	6,805	0,495	0,166	0,254	1,290	75,682
Mínimo	0,019	0,043	0,028	0,043	0,039	0,035	0,031	0,023	0,025	0,021	0,022	0,020	1,033
Media	0,903	1,768	3,707	3,881	4,183	3,630	1,310	0,535	0,085	0,062	0,062	0,122	20,249
Percentil 1%	0,035	0,046	0,032	0,052	0,045	0,036	0,037	0,034	0,025	0,023	0,023	0,027	1,323
Percentil 5%	0,046	0,054	0,057	0,058	0,063	0,063	0,053	0,042	0,033	0,030	0,031	0,032	2,132
Percentil 10%	0,050	0,062	0,061	0,100	0,100	0,077	0,070	0,051	0,037	0,034	0,034	0,039	3,197
Percentil 25%	0,065	0,148	0,129	0,292	0,249	0,222	0,200	0,073	0,049	0,045	0,044	0,051	6,154
Percentil 50%	0,239	0,561	0,965	1,385	1,341	1,203	0,581	0,124	0,061	0,056	0,055	0,075	16,181
Desviación típica	1,659	3,005	6,356	5,922	6,215	6,480	1,662	1,120	0,081	0,027	0,032	0,197	17,039
Coef. variación	1,837	1,700	1,714	1,526	1,486	1,785	1,269	2,092	0,944	0,437	0,507	1,620	0,841

1980/81-2017/18 Serie para asignación y reserva

[hm ³]	Oct	Nov	Dic	Ene	Feb	Mar	Abr	May	Jun	Jul	Ago	Sep	Total
Máximo	6,117	14,861	33,465	25,992	29,302	39,533	4,297	3,376	0,495	0,085	0,254	0,418	75,682
Mínimo	0,019	0,043	0,028	0,043	0,039	0,035	0,031	0,023	0,025	0,021	0,022	0,020	1,033
Media	0,784	2,290	4,030	3,345	3,160	3,037	0,996	0,353	0,068	0,051	0,055	0,089	18,259
Percentil 1%	0,027	0,045	0,030	0,047	0,042	0,036	0,034	0,029	0,025	0,022	0,023	0,024	1,172
Percentil 5%	0,044	0,055	0,045	0,057	0,054	0,057	0,051	0,042	0,030	0,024	0,024	0,030	1,605
Percentil 10%	0,049	0,063	0,058	0,058	0,064	0,063	0,060	0,050	0,034	0,030	0,031	0,034	3,092
Percentil 25%	0,065	0,162	0,084	0,197	0,176	0,100	0,183	0,060	0,044	0,043	0,041	0,050	4,022
Percentil 50%	0,248	0,671	0,563	1,088	1,027	0,356	0,431	0,083	0,057	0,054	0,051	0,074	11,557
Desviación típica	1,282	3,578	7,392	5,303	5,471	7,545	1,170	0,697	0,074	0,016	0,037	0,072	17,994
Coef. variación	1,635	1,563	1,834	1,585	1,731	2,484	1,175	1,975	1,087	0,316	0,663	0,812	0,986

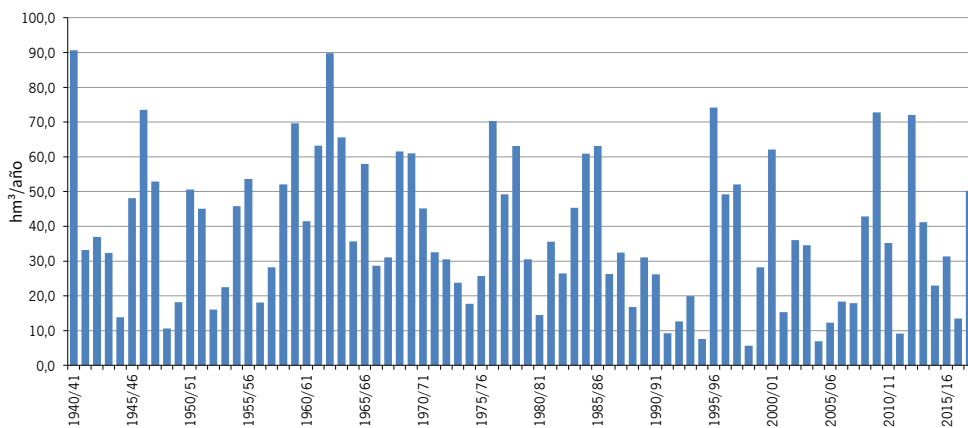
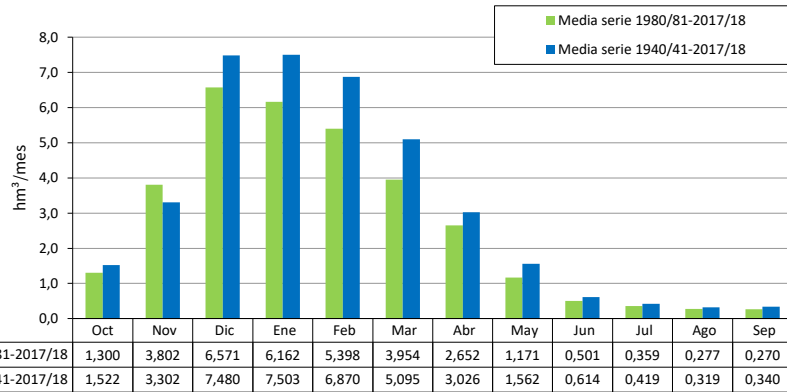


1940/41-2017/18 ES063MSPF000119390 Arroyo del Águila
Serie completa

[hm ³]	Oct	Nov	Dic	Ene	Feb	Mar	Abr	May	Jun	Jul	Ago	Sep	Total
Máximo	13,007	15,811	33,659	35,631	31,698	33,217	12,363	8,378	2,927	0,926	0,673	2,060	90,607
Mínimo	0,047	0,108	0,343	0,326	0,461	0,213	0,244	0,161	0,122	0,093	0,073	0,059	5,606
Media	1,522	3,302	7,480	7,503	6,870	5,095	3,026	1,562	0,614	0,419	0,319	0,340	38,054
Percentil 1%	0,102	0,151	0,348	0,441	0,668	0,399	0,323	0,166	0,123	0,094	0,075	0,061	6,638
Percentil 5%	0,150	0,245	0,615	0,679	0,849	0,650	0,501	0,292	0,178	0,137	0,105	0,109	9,217
Percentil 10%	0,236	0,275	0,952	0,845	0,966	0,724	0,856	0,420	0,258	0,194	0,147	0,135	13,205
Percentil 25%	0,338	0,521	1,650	2,067	2,027	1,238	1,351	0,617	0,394	0,286	0,222	0,185	20,598
Percentil 50%	0,597	2,065	5,048	4,678	4,100	2,962	2,314	1,010	0,560	0,412	0,315	0,273	33,895
Desviación típica	2,150	3,775	7,926	7,596	7,113	6,278	2,537	1,609	0,387	0,181	0,136	0,310	20,872
Coef. variación	1,413	1,143	1,060	1,012	1,035	1,232	0,838	1,030	0,630	0,433	0,425	0,911	0,548

1980/81-2017/18 Serie para asignación y reserva

[hm ³]	Oct	Nov	Dic	Ene	Feb	Mar	Abr	May	Jun	Jul	Ago	Sep	Total
Máximo	7,938	15,294	27,694	27,838	24,497	33,217	10,073	5,558	1,351	0,667	0,501	1,252	74,167
Mínimo	0,047	0,108	0,349	0,326	0,461	0,213	0,244	0,161	0,122	0,093	0,073	0,059	5,606
Media	1,300	3,802	6,571	6,162	5,398	3,954	2,652	1,171	0,501	0,359	0,277	0,270	32,418
Percentil 1%	0,073	0,160	0,374	0,381	0,560	0,302	0,282	0,164	0,122	0,093	0,074	0,060	6,102
Percentil 5%	0,127	0,253	0,502	0,499	0,740	0,493	0,427	0,231	0,151	0,116	0,090	0,098	7,456
Percentil 10%	0,199	0,281	0,649	0,683	0,840	0,650	0,683	0,378	0,235	0,178	0,135	0,127	9,212
Percentil 25%	0,332	0,528	1,023	1,388	1,317	0,896	1,325	0,509	0,315	0,231	0,179	0,160	15,704
Percentil 50%	0,635	1,625	2,223	3,868	3,361	1,717	2,308	0,814	0,448	0,335	0,260	0,234	29,627
Desviación típica	1,725	4,238	7,982	6,478	5,900	7,033	2,069	1,162	0,250	0,160	0,122	0,198	20,015
Coef. variación	1,327	1,114	1,215	1,051	1,093	1,779	0,780	0,992	0,499	0,447	0,440	0,734	0,617



1940/41-2017/18 ES063MSPF000119380 Arroyo de Montecorto

Serie completa

[hm ³]	Oct	Nov	Dic	Ene	Feb	Mar	Abr	May	Jun	Jul	Ago	Sep	Total
Máximo	2,568	5,308	9,678	14,262	8,471	8,551	3,599	2,146	0,616	0,398	0,384	0,560	27,252
Mínimo	0,062	0,096	0,111	0,144	0,182	0,143	0,086	0,072	0,071	0,068	0,066	0,064	1,383
Media	0,404	0,753	1,751	1,795	1,694	1,385	0,711	0,398	0,196	0,182	0,178	0,184	9,629

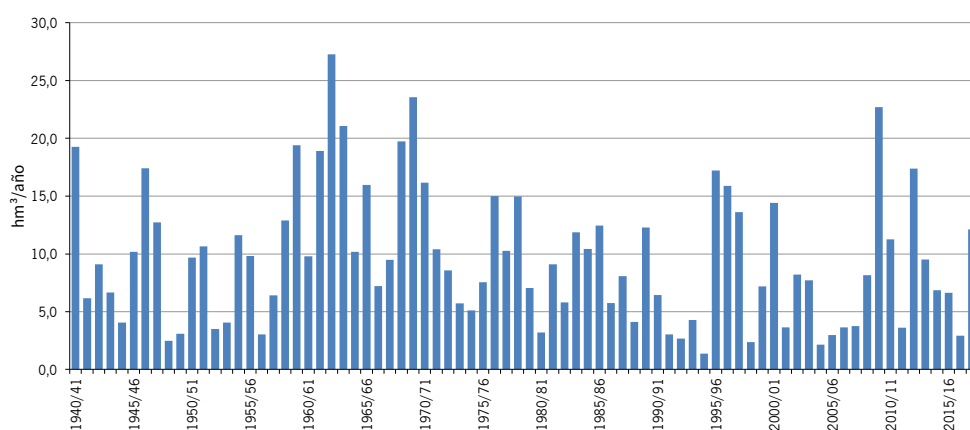
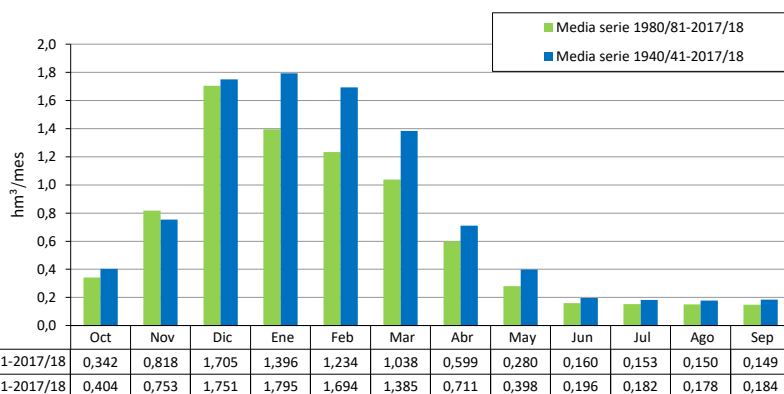
Percentil 1%	0,080	0,106	0,158	0,149	0,186	0,144	0,116	0,091	0,072	0,069	0,067	0,071	1,977
Percentil 5%	0,108	0,124	0,188	0,189	0,240	0,189	0,165	0,115	0,097	0,094	0,091	0,090	2,645
Percentil 10%	0,128	0,138	0,227	0,205	0,274	0,232	0,198	0,129	0,110	0,107	0,103	0,101	3,037
Percentil 25%	0,157	0,188	0,314	0,360	0,429	0,336	0,346	0,180	0,148	0,138	0,134	0,134	4,492
Percentil 50%	0,239	0,396	0,976	1,096	0,893	0,841	0,487	0,255	0,175	0,170	0,165	0,160	8,827
Desviación típica	0,433	0,940	2,173	2,259	1,900	1,627	0,617	0,384	0,086	0,068	0,066	0,084	5,843
Coef. variación	1,072	1,249	1,241	1,259	1,122	1,175	0,868	0,965	0,441	0,374	0,373	0,456	0,607

1980/81-2017/18

Serie para asignación y reserva

[hm ³]	Oct	Nov	Dic	Ene	Feb	Mar	Abr	May	Jun	Jul	Ago	Sep	Total
Máximo	1,914	3,764	9,384	8,108	6,347	8,551	2,171	1,071	0,243	0,234	0,231	0,224	22,697
Mínimo	0,062	0,109	0,111	0,144	0,182	0,143	0,086	0,072	0,071	0,068	0,066	0,064	1,383
Media	0,342	0,818	1,705	1,396	1,234	1,038	0,599	0,280	0,160	0,153	0,150	0,149	8,024

Percentil 1%	0,071	0,110	0,134	0,146	0,193	0,143	0,101	0,081	0,071	0,069	0,067	0,067	1,669
Percentil 5%	0,103	0,123	0,172	0,183	0,219	0,164	0,135	0,110	0,077	0,074	0,072	0,074	2,351
Percentil 10%	0,120	0,136	0,201	0,196	0,259	0,208	0,186	0,118	0,096	0,093	0,090	0,089	2,847
Percentil 25%	0,158	0,200	0,238	0,303	0,362	0,240	0,329	0,154	0,139	0,134	0,130	0,128	3,651
Percentil 50%	0,228	0,400	0,498	0,838	0,893	0,428	0,472	0,226	0,166	0,155	0,150	0,151	7,024
Desviación típica	0,331	0,960	2,300	1,612	1,316	1,700	0,459	0,220	0,046	0,044	0,044	0,044	5,121
Coef. variación	0,968	1,173	1,349	1,155	1,067	1,638	0,765	0,784	0,286	0,285	0,294	0,293	0,638



1940/41-2017/18 ES063MSPF000206130 Arroyo de los Molinos

Serie completa

[hm ³]	Oct	Nov	Dic	Ene	Feb	Mar	Abr	May	Jun	Jul	Ago	Sep	Total
Máximo	21,176	30,533	59,087	72,439	55,008	58,698	19,522	12,989	4,602	1,897	1,549	3,915	164,789
Mínimo	0,168	0,374	0,789	0,741	1,164	0,695	0,582	0,380	0,310	0,255	0,221	0,193	12,021
Media	2,751	5,734	12,797	12,593	11,929	9,154	5,167	2,845	1,297	0,977	0,798	0,812	66,853

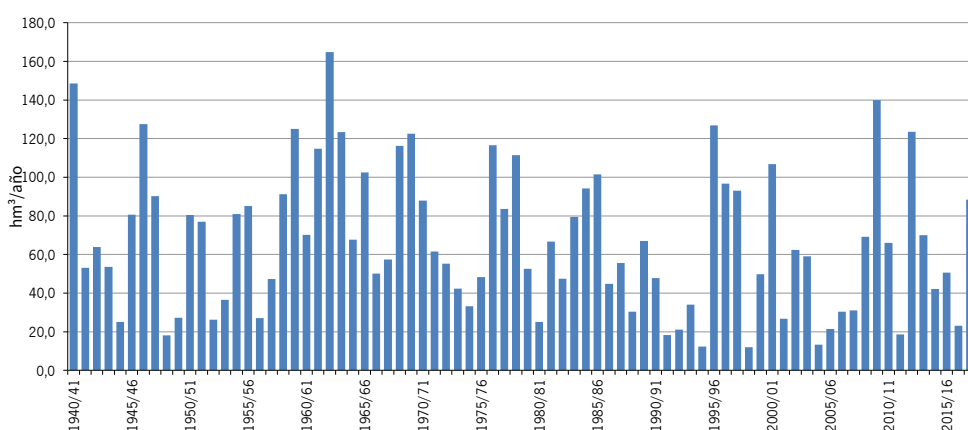
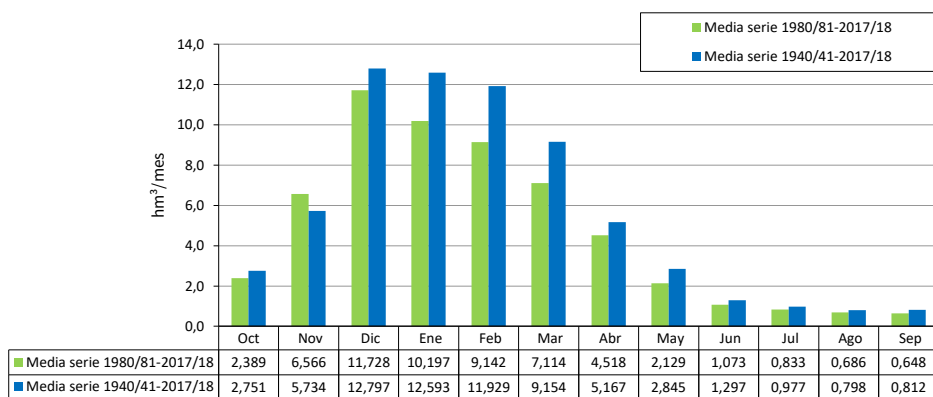
Percentil 1%	0,324	0,451	0,869	0,977	1,280	0,840	0,627	0,436	0,359	0,304	0,264	0,237	12,277
Percentil 5%	0,408	0,651	1,081	1,346	1,592	1,182	0,980	0,659	0,498	0,421	0,361	0,334	18,280
Percentil 10%	0,578	0,700	1,677	1,513	2,045	1,589	1,657	0,890	0,611	0,491	0,403	0,381	22,575
Percentil 25%	0,833	1,095	2,752	3,317	3,686	2,277	2,510	1,250	0,878	0,669	0,535	0,533	34,600
Percentil 50%	1,211	3,463	8,240	7,898	6,919	5,571	3,940	2,090	1,270	1,000	0,814	0,705	61,968
Desviación típica	3,537	6,551	13,990	13,397	12,430	10,904	4,155	2,573	0,646	0,379	0,301	0,543	36,907
Coef. variación	1,286	1,143	1,093	1,064	1,042	1,191	0,804	0,904	0,498	0,388	0,377	0,669	0,552

1980/81-2017/18

Serie para asignación y reserva

[hm ³]	Oct	Nov	Dic	Ene	Feb	Mar	Abr	May	Jun	Jul	Ago	Sep	Total
Máximo	13,973	25,770	54,905	50,662	38,399	58,698	16,441	8,798	2,333	1,458	1,160	1,975	139,919
Mínimo	0,168	0,374	0,894	0,741	1,164	0,695	0,582	0,380	0,310	0,255	0,221	0,193	12,021
Media	2,389	6,566	11,728	10,197	9,142	7,114	4,518	2,129	1,073	0,833	0,686	0,648	57,025

Percentil 1%	0,243	0,461	0,948	0,854	1,220	0,765	0,603	0,407	0,333	0,279	0,242	0,214	12,144
Percentil 5%	0,385	0,666	1,048	1,050	1,491	1,053	0,853	0,599	0,466	0,400	0,349	0,319	13,158
Percentil 10%	0,543	0,717	1,407	1,388	1,607	1,283	1,300	0,804	0,598	0,484	0,398	0,347	18,546
Percentil 25%	0,833	1,172	1,820	2,557	2,466	1,798	2,379	1,083	0,752	0,587	0,476	0,449	27,636
Percentil 50%	1,242	3,092	3,375	6,457	6,074	3,457	3,857	1,655	0,978	0,788	0,665	0,610	50,126
Desviación típica	2,812	7,241	14,685	10,784	9,611	12,056	3,406	1,792	0,443	0,317	0,253	0,309	34,799
Coef. variación	1,177	1,103	1,252	1,058	1,051	1,695	0,754	0,842	0,413	0,380	0,368	0,476	0,610



1940/41-2017/18 ES063MSPF005200350 Río Guadalete I
Serie completa

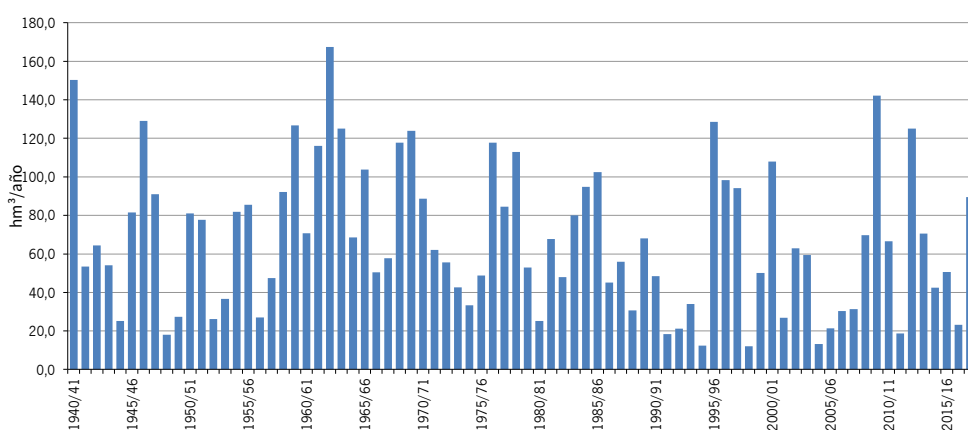
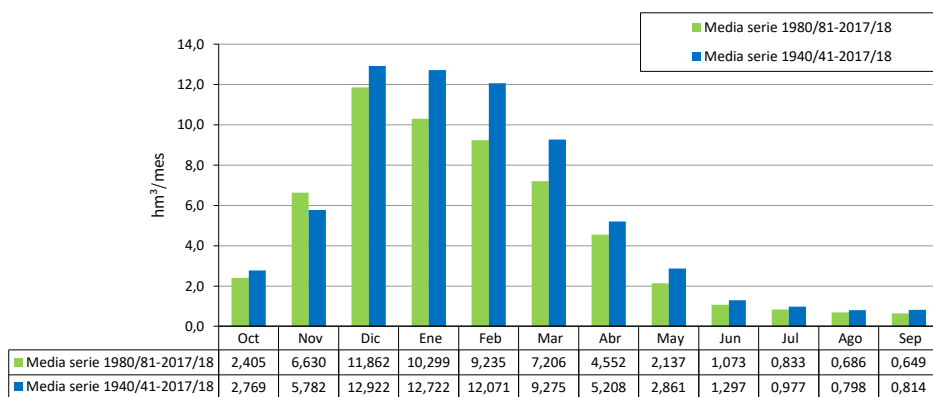
[hm ³]	Oct	Nov	Dic	Ene	Feb	Mar	Abr	May	Jun	Jul	Ago	Sep	Total
Máximo	21,409	30,970	59,827	73,501	55,802	59,639	19,760	13,149	4,606	1,897	1,549	3,975	167,349
Mínimo	0,168	0,374	0,789	0,741	1,164	0,695	0,582	0,380	0,310	0,255	0,221	0,193	12,031
Media	2,769	5,782	12,922	12,722	12,071	9,275	5,208	2,861	1,297	0,977	0,798	0,814	67,496

Percentil 1%	0,324	0,451	0,869	0,977	1,280	0,841	0,627	0,436	0,359	0,304	0,264	0,237	12,285
Percentil 5%	0,408	0,651	1,081	1,346	1,593	1,182	0,980	0,659	0,498	0,421	0,361	0,334	18,350
Percentil 10%	0,578	0,700	1,678	1,513	2,046	1,596	1,659	0,890	0,611	0,491	0,403	0,381	22,621
Percentil 25%	0,835	1,097	2,752	3,323	3,699	2,287	2,512	1,251	0,878	0,669	0,535	0,533	34,739
Percentil 50%	1,212	3,471	8,263	8,008	6,983	5,638	3,954	2,093	1,270	1,000	0,814	0,705	62,500
Desviación típica	3,577	6,638	14,198	13,598	12,639	11,099	4,214	2,605	0,646	0,379	0,301	0,550	37,456
Coef. variación	1,292	1,148	1,099	1,069	1,047	1,197	0,809	0,911	0,498	0,388	0,377	0,675	0,555

1980/81-2017/18 Serie para asignación y reserva

[hm ³]	Oct	Nov	Dic	Ene	Feb	Mar	Abr	May	Jun	Jul	Ago	Sep	Total
Máximo	14,150	26,103	56,043	51,602	39,232	59,639	16,661	8,895	2,333	1,458	1,160	1,979	142,125
Mínimo	0,168	0,374	0,894	0,741	1,164	0,695	0,582	0,380	0,310	0,255	0,221	0,193	12,031
Media	2,405	6,630	11,862	10,299	9,235	7,206	4,552	2,137	1,073	0,833	0,686	0,649	57,567

Percentil 1%	0,243	0,461	0,948	0,854	1,220	0,765	0,603	0,407	0,333	0,279	0,242	0,214	12,153
Percentil 5%	0,385	0,666	1,048	1,050	1,491	1,053	0,853	0,599	0,466	0,400	0,349	0,319	13,172
Percentil 10%	0,543	0,717	1,407	1,389	1,607	1,283	1,300	0,804	0,598	0,484	0,398	0,347	18,606
Percentil 25%	0,835	1,177	1,821	2,559	2,471	1,801	2,380	1,083	0,752	0,587	0,476	0,449	27,699
Percentil 50%	1,248	3,142	3,377	6,492	6,133	3,467	3,862	1,655	0,978	0,788	0,665	0,611	50,351
Desviación típica	2,844	7,340	14,929	10,947	9,755	12,267	3,453	1,811	0,443	0,317	0,253	0,309	35,320
Coef. variación	1,183	1,107	1,259	1,063	1,056	1,702	0,759	0,848	0,413	0,380	0,369	0,476	0,614



1940/41-2017/18 ES063MSPF000119360 Arroyo de los Ballesteros

Serie completa

[hm ³]	Oct	Nov	Dic	Ene	Feb	Mar	Abr	May	Jun	Jul	Ago	Sep	Total
Máximo	3,061	4,969	10,565	11,615	9,331	9,998	3,528	2,001	1,128	0,848	0,631	0,678	29,789
Mínimo	0,037	0,074	0,122	0,218	0,205	0,155	0,186	0,141	0,106	0,078	0,058	0,044	2,263
Media	0,458	0,872	1,918	1,815	1,975	1,677	1,025	0,764	0,520	0,384	0,286	0,238	11,931

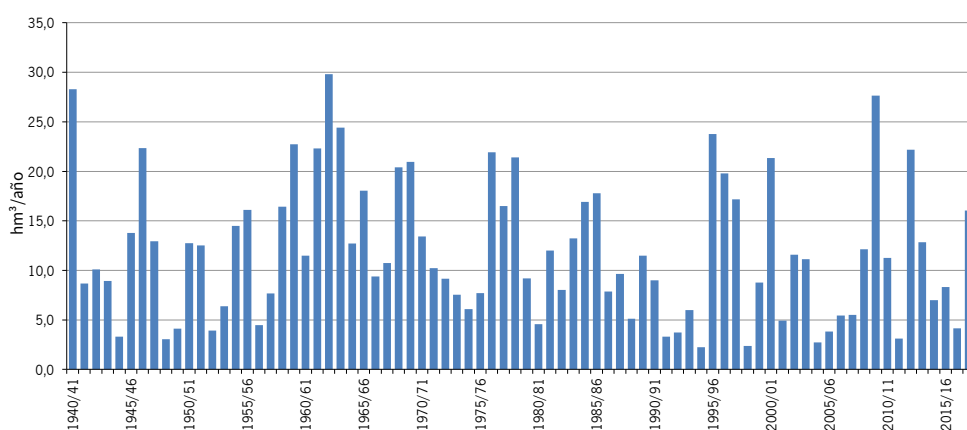
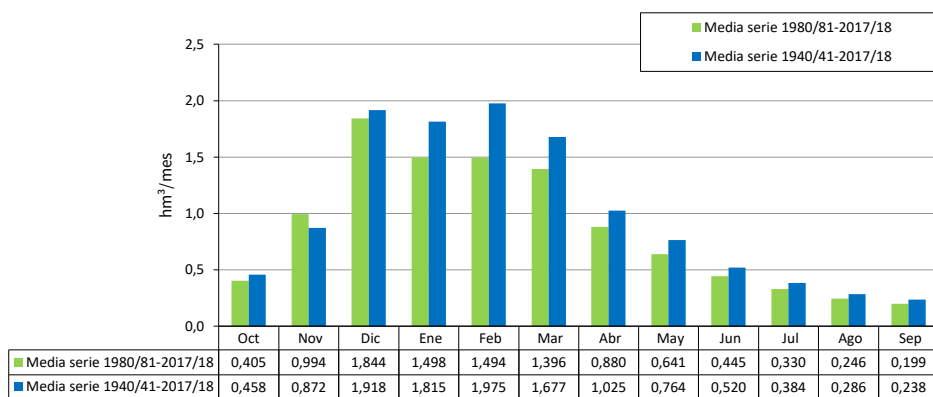
Percentil 1%	0,071	0,093	0,128	0,220	0,209	0,193	0,193	0,146	0,109	0,081	0,061	0,047	2,364
Percentil 5%	0,113	0,120	0,203	0,240	0,227	0,248	0,258	0,196	0,157	0,117	0,087	0,090	3,105
Percentil 10%	0,128	0,150	0,300	0,264	0,287	0,319	0,404	0,292	0,237	0,176	0,130	0,105	3,801
Percentil 25%	0,192	0,247	0,402	0,390	0,562	0,600	0,574	0,488	0,359	0,267	0,199	0,150	6,164
Percentil 50%	0,274	0,529	0,867	1,118	1,222	1,095	0,862	0,713	0,508	0,377	0,279	0,229	10,945
Desviación típica	0,501	0,969	2,405	2,131	2,132	1,882	0,646	0,402	0,233	0,170	0,126	0,116	6,985
Coef. variación	1,094	1,112	1,254	1,174	1,079	1,122	0,631	0,526	0,449	0,443	0,440	0,489	0,585

1980/81-2017/18

Serie para asignación y reserva

[hm ³]	Oct	Nov	Dic	Ene	Feb	Mar	Abr	May	Jun	Jul	Ago	Sep	Total
Máximo	2,049	3,943	10,565	8,854	7,200	9,998	2,535	1,831	0,861	0,622	0,461	0,447	27,635
Mínimo	0,037	0,074	0,122	0,218	0,205	0,155	0,186	0,141	0,106	0,078	0,058	0,044	2,263
Media	0,405	0,994	1,844	1,498	1,494	1,396	0,880	0,641	0,445	0,330	0,246	0,199	10,371

Percentil 1%	0,056	0,090	0,139	0,219	0,207	0,173	0,189	0,143	0,107	0,080	0,059	0,045	2,311
Percentil 5%	0,092	0,120	0,169	0,237	0,216	0,212	0,217	0,171	0,129	0,096	0,071	0,082	2,677
Percentil 10%	0,125	0,189	0,231	0,253	0,226	0,246	0,390	0,263	0,212	0,157	0,116	0,101	3,261
Percentil 25%	0,179	0,303	0,319	0,352	0,433	0,407	0,501	0,387	0,287	0,214	0,159	0,121	4,977
Percentil 50%	0,269	0,478	0,577	0,957	1,173	0,796	0,780	0,546	0,422	0,313	0,234	0,184	8,891
Desviación típica	0,421	1,051	2,574	1,790	1,686	2,104	0,514	0,364	0,207	0,153	0,113	0,095	6,643
Coef. variación	1,039	1,057	1,396	1,195	1,128	1,508	0,584	0,567	0,466	0,463	0,458	0,478	0,641



1940/41-2017/18 ES063MSPF000117100 Río Guadalete II
Serie completa

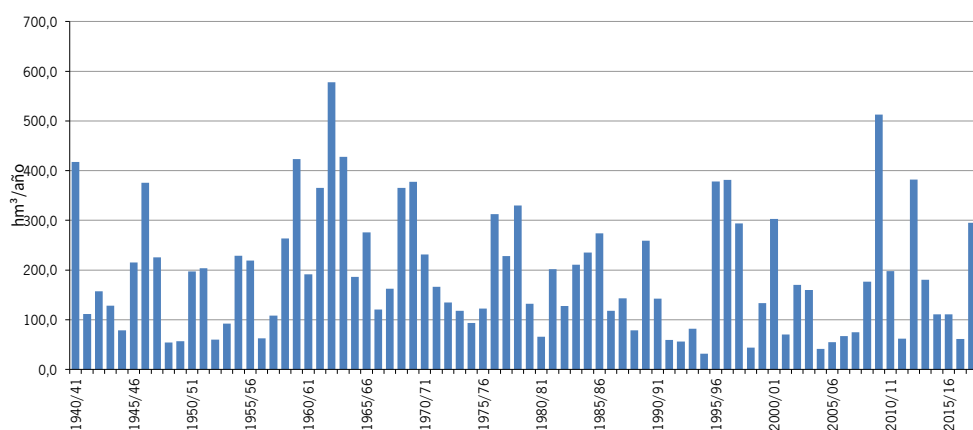
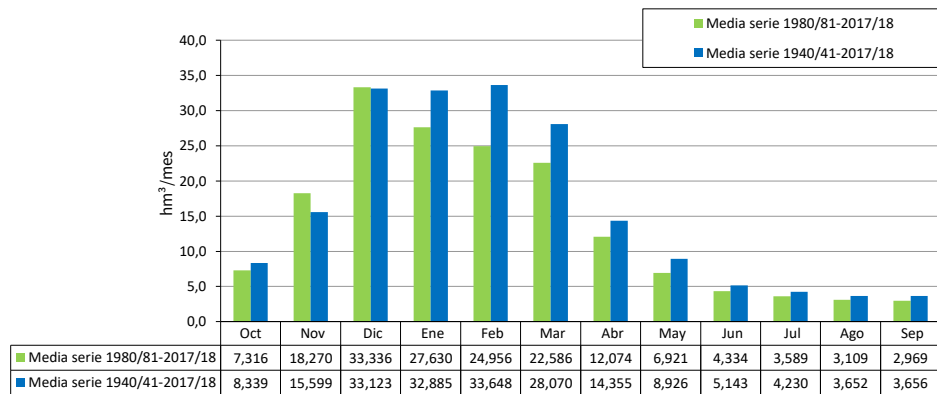
[hm ³]	Oct	Nov	Dic	Ene	Feb	Mar	Abr	May	Jun	Jul	Ago	Sep	Total
Máximo	54,479	92,313	227,061	235,279	190,030	204,358	53,686	35,980	11,596	8,797	7,603	13,951	577,724
Mínimo	0,961	2,040	2,351	2,924	3,341	2,506	2,156	1,657	1,444	1,254	1,136	1,040	31,815
Media	8,339	15,599	33,123	32,885	33,648	28,070	14,355	8,926	5,143	4,230	3,652	3,656	191,626

Percentil 1%	1,560	2,070	2,615	3,500	3,951	2,879	2,547	2,137	1,880	1,683	1,541	1,437	39,304
Percentil 5%	2,042	2,301	3,470	3,965	4,339	3,615	3,484	2,969	2,528	2,191	1,856	1,706	54,439
Percentil 10%	2,512	2,681	4,570	4,538	4,841	4,492	4,441	3,373	2,618	2,240	1,979	1,860	59,597
Percentil 25%	3,326	3,904	6,472	6,771	8,149	7,667	7,038	4,776	3,613	2,944	2,628	2,573	92,780
Percentil 50%	4,485	8,675	15,126	17,529	16,195	14,546	10,097	6,725	5,018	4,159	3,580	3,310	164,397
Desviación típica	9,474	19,318	45,273	40,914	41,054	37,793	11,156	6,770	2,058	1,573	1,332	1,918	123,284
Coef. variación	1,136	1,238	1,367	1,244	1,220	1,346	0,777	0,758	0,400	0,372	0,365	0,525	0,643

1980/81-2017/18 Serie para asignación y reserva

[hm ³]	Oct	Nov	Dic	Ene	Feb	Mar	Abr	May	Jun	Jul	Ago	Sep	Total
Máximo	44,187	79,651	227,061	173,270	161,359	204,358	38,615	24,892	7,937	6,080	5,097	6,297	513,107
Mínimo	0,961	2,040	2,351	2,924	3,341	2,506	2,156	1,657	1,444	1,254	1,136	1,040	31,815
Media	7,316	18,270	33,336	27,630	24,956	22,586	12,074	6,921	4,334	3,589	3,109	2,969	167,088

Percentil 1%	1,249	2,054	2,478	3,201	3,634	2,685	2,344	1,888	1,653	1,460	1,331	1,231	35,414
Percentil 5%	1,951	2,203	3,118	3,841	4,193	3,322	3,384	2,892	2,485	2,094	1,815	1,660	43,756
Percentil 10%	2,464	3,168	3,542	4,012	4,353	3,589	3,850	3,200	2,618	2,211	1,888	1,719	55,660
Percentil 25%	3,194	4,629	4,949	5,917	5,527	5,121	6,602	4,220	3,253	2,703	2,398	2,277	68,181
Percentil 50%	4,338	7,867	7,330	14,039	15,561	8,829	9,919	5,712	4,042	3,407	3,115	2,951	137,896
Desviación típica	8,008	21,794	50,209	34,179	31,680	41,438	8,400	4,667	1,512	1,192	0,998	1,022	117,440
Coef. variación	1,095	1,193	1,506	1,237	1,269	1,835	0,696	0,674	0,349	0,332	0,321	0,344	0,703



1940/41-2017/18 ES063MSPF000117110 Arroyo de Macharracao

Serie completa

[hm ³]	Oct	Nov	Dic	Ene	Feb	Mar	Abr	May	Jun	Jul	Ago	Sep	Total
Máximo	1,821	3,871	9,205	7,714	7,221	6,636	3,740	2,496	1,919	1,439	1,072	0,838	31,069
Mínimo	0,051	0,101	0,158	0,212	0,272	0,231	0,266	0,201	0,151	0,112	0,083	0,063	2,570
Media	0,399	0,602	1,180	1,484	1,644	1,559	1,234	1,045	0,804	0,601	0,446	0,346	11,346

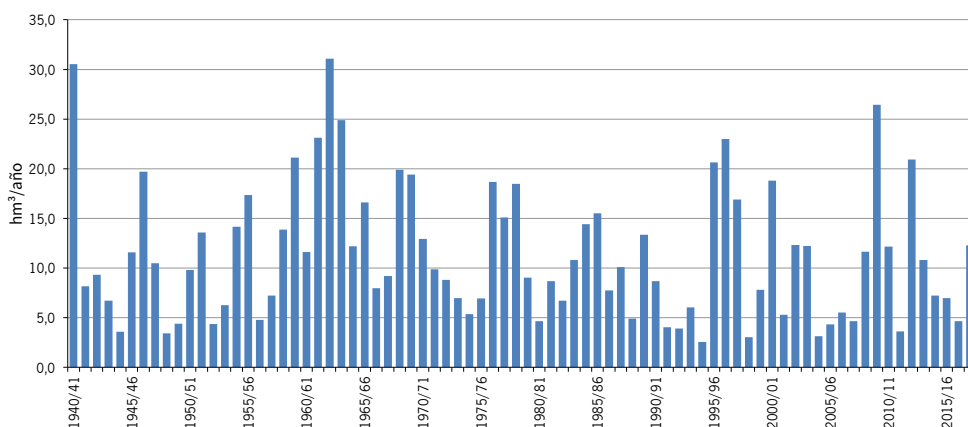
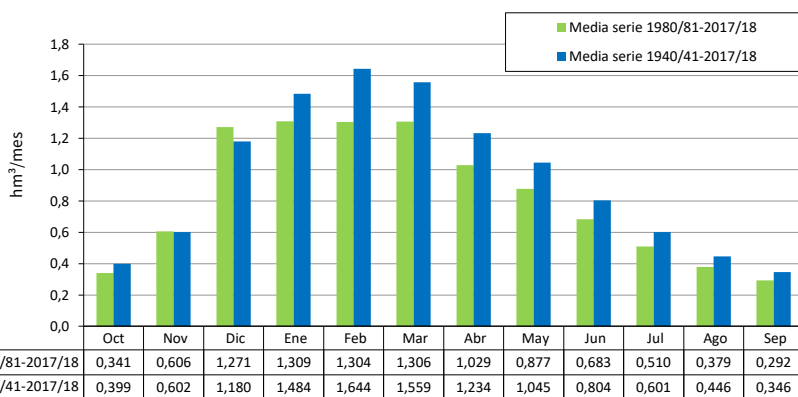
Percentil 1%	0,078	0,131	0,168	0,231	0,284	0,260	0,269	0,204	0,152	0,113	0,085	0,066	2,935
Percentil 5%	0,130	0,152	0,258	0,314	0,302	0,298	0,310	0,277	0,220	0,165	0,122	0,124	3,548
Percentil 10%	0,156	0,170	0,327	0,355	0,348	0,347	0,384	0,390	0,311	0,247	0,183	0,144	4,240
Percentil 25%	0,247	0,323	0,415	0,457	0,558	0,729	0,723	0,626	0,519	0,386	0,292	0,229	6,083
Percentil 50%	0,322	0,492	0,754	0,989	1,131	1,232	1,163	0,988	0,758	0,564	0,418	0,334	9,844
Desviación típica	0,277	0,513	1,440	1,571	1,567	1,309	0,706	0,538	0,394	0,295	0,219	0,165	6,747
Coef. variación	0,693	0,851	1,220	1,058	0,953	0,840	0,572	0,515	0,490	0,491	0,490	0,476	0,595

1980/81-2017/18

Serie para asignación y reserva

[hm ³]	Oct	Nov	Dic	Ene	Feb	Mar	Abr	May	Jun	Jul	Ago	Sep	Total
Máximo	1,141	1,753	9,205	6,876	6,842	6,636	2,437	1,831	1,404	1,075	0,797	0,595	26,434
Mínimo	0,051	0,101	0,158	0,237	0,272	0,231	0,266	0,201	0,151	0,112	0,083	0,063	2,570
Media	0,341	0,606	1,271	1,309	1,304	1,306	1,029	0,877	0,683	0,510	0,379	0,292	9,907

Percentil 1%	0,079	0,116	0,170	0,262	0,278	0,245	0,268	0,203	0,152	0,113	0,084	0,064	2,745
Percentil 5%	0,129	0,152	0,226	0,308	0,294	0,271	0,287	0,238	0,182	0,135	0,100	0,101	3,111
Percentil 10%	0,147	0,192	0,279	0,316	0,302	0,296	0,319	0,342	0,300	0,224	0,166	0,134	3,818
Percentil 25%	0,209	0,337	0,393	0,398	0,460	0,531	0,610	0,544	0,414	0,307	0,228	0,174	4,727
Percentil 50%	0,310	0,506	0,688	0,924	0,920	1,096	0,881	0,802	0,626	0,463	0,343	0,277	8,239
Desviación típica	0,200	0,408	1,678	1,366	1,230	1,240	0,586	0,453	0,346	0,257	0,190	0,144	6,126
Coef. variación	0,588	0,674	1,320	1,043	0,943	0,949	0,570	0,517	0,506	0,504	0,502	0,492	0,618



ES063MSPF000117120 Arroyo del Zanjár

1940/41-2017/18

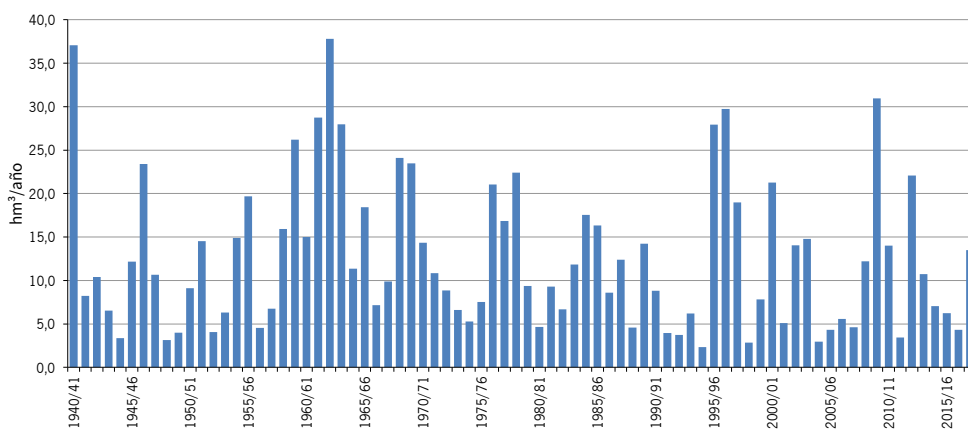
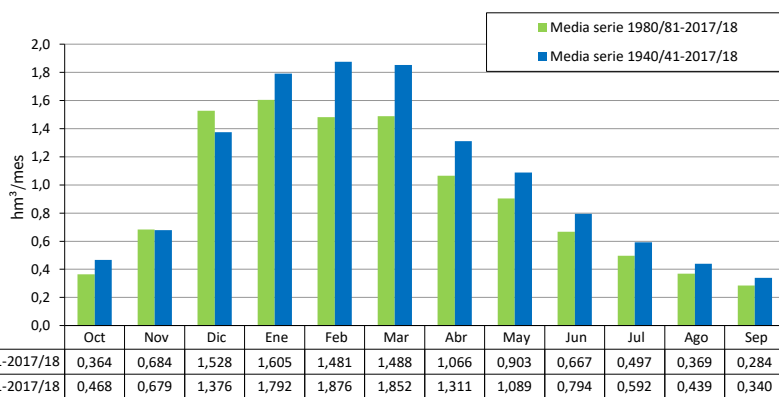
Serie completa

[hm ³]	Oct	Nov	Dic	Ene	Feb	Mar	Abr	May	Jun	Jul	Ago	Sep	Total
Máximo	4,595	5,953	13,541	11,253	9,446	9,294	4,384	2,857	2,009	1,502	1,119	0,870	37,790
Mínimo	0,046	0,091	0,144	0,192	0,252	0,219	0,241	0,183	0,136	0,101	0,076	0,057	2,315
Media	0,468	0,679	1,376	1,792	1,876	1,852	1,311	1,089	0,794	0,592	0,439	0,340	12,608
Percentil 1%	0,071	0,122	0,154	0,211	0,262	0,236	0,243	0,184	0,138	0,102	0,076	0,059	2,722
Percentil 5%	0,122	0,146	0,238	0,294	0,286	0,276	0,280	0,251	0,198	0,148	0,110	0,113	3,335
Percentil 10%	0,145	0,165	0,300	0,340	0,319	0,321	0,350	0,356	0,285	0,224	0,166	0,130	3,984
Percentil 25%	0,232	0,294	0,394	0,439	0,533	0,710	0,693	0,599	0,482	0,360	0,267	0,210	6,195
Percentil 50%	0,307	0,499	0,771	1,066	1,106	1,443	1,198	0,984	0,738	0,548	0,406	0,319	10,534
Desviación típica	0,566	0,755	1,990	2,274	2,018	1,822	0,840	0,644	0,421	0,314	0,233	0,175	8,531
Coef. variación	1,209	1,113	1,447	1,269	1,076	0,984	0,641	0,592	0,530	0,530	0,529	0,515	0,677

1980/81-2017/18

Serie para asignación y reserva

[hm ³]	Oct	Nov	Dic	Ene	Feb	Mar	Abr	May	Jun	Jul	Ago	Sep	Total
Máximo	1,344	2,157	13,541	11,253	8,700	7,991	2,627	2,661	1,490	1,135	0,841	0,627	30,955
Mínimo	0,046	0,091	0,144	0,217	0,252	0,219	0,241	0,183	0,136	0,101	0,076	0,057	2,315
Media	0,364	0,684	1,528	1,605	1,481	1,488	1,066	0,903	0,667	0,497	0,369	0,284	10,937
Percentil 1%	0,072	0,110	0,154	0,238	0,257	0,227	0,242	0,183	0,137	0,102	0,076	0,058	2,511
Percentil 5%	0,120	0,149	0,204	0,290	0,266	0,250	0,272	0,215	0,165	0,122	0,091	0,092	2,941
Percentil 10%	0,135	0,181	0,248	0,315	0,286	0,275	0,290	0,312	0,274	0,206	0,152	0,123	3,641
Percentil 25%	0,198	0,332	0,370	0,351	0,428	0,498	0,573	0,508	0,381	0,283	0,212	0,160	4,628
Percentil 50%	0,296	0,499	0,660	0,886	0,977	1,109	0,928	0,805	0,619	0,459	0,340	0,265	8,720
Desviación típica	0,273	0,547	2,360	2,093	1,559	1,572	0,647	0,546	0,361	0,268	0,198	0,150	7,708
Coef. variación	0,749	0,799	1,544	1,305	1,052	1,056	0,607	0,604	0,541	0,540	0,537	0,526	0,705



1940/41-2017/18 ES063MSPF000116520 Arroyo de Almarda
Serie completa

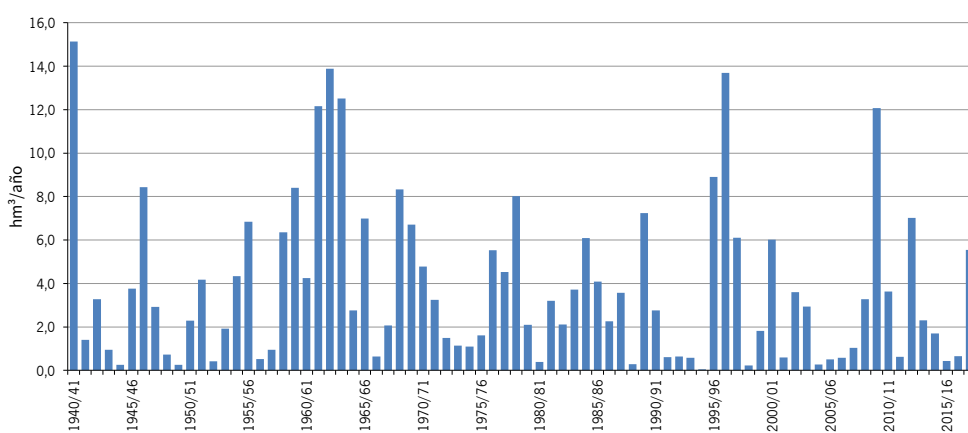
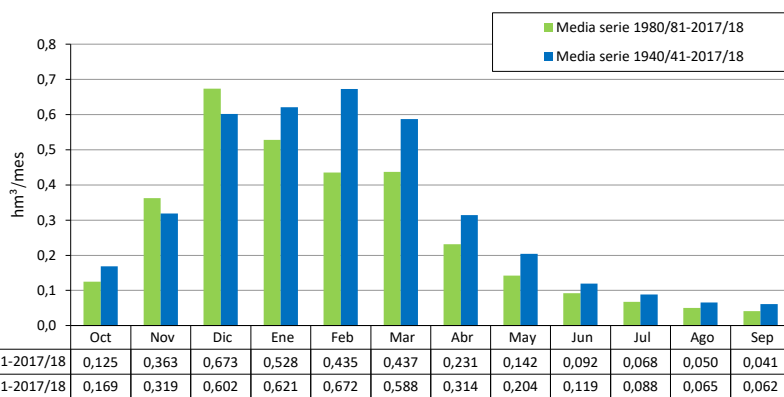
[hm ³]	Oct	Nov	Dic	Ene	Feb	Mar	Abr	May	Jun	Jul	Ago	Sep	Total
Máximo	1,881	3,907	8,036	4,557	4,992	3,648	1,731	1,500	0,454	0,336	0,249	0,560	15,139
Mínimo	0,000	0,003	0,006	0,005	0,006	0,004	0,003	0,002	0,002	0,001	0,001	0,001	0,050
Media	0,169	0,319	0,602	0,621	0,672	0,588	0,314	0,204	0,119	0,088	0,065	0,062	3,823

Percentil 1%	0,002	0,003	0,006	0,008	0,009	0,004	0,008	0,005	0,004	0,003	0,002	0,002	0,184
Percentil 5%	0,006	0,007	0,007	0,019	0,018	0,016	0,013	0,010	0,008	0,005	0,004	0,004	0,266
Percentil 10%	0,008	0,010	0,020	0,022	0,022	0,020	0,025	0,016	0,011	0,008	0,006	0,005	0,427
Percentil 25%	0,025	0,037	0,042	0,038	0,055	0,056	0,056	0,047	0,025	0,017	0,013	0,016	0,777
Percentil 50%	0,060	0,112	0,136	0,182	0,260	0,259	0,235	0,130	0,083	0,061	0,046	0,042	2,839
Desviación típica	0,306	0,595	1,220	0,994	1,030	0,841	0,324	0,233	0,111	0,082	0,061	0,077	3,675
Coef. variación	1,811	1,867	2,028	1,601	1,532	1,431	1,033	1,143	0,925	0,930	0,929	1,247	0,961

1980/81-2017/18 Serie para asignación y reserva

[hm ³]	Oct	Nov	Dic	Ene	Feb	Mar	Abr	May	Jun	Jul	Ago	Sep	Total
Máximo	0,933	1,977	8,036	4,557	4,433	3,648	0,841	0,711	0,363	0,268	0,199	0,147	13,689
Mínimo	0,000	0,003	0,006	0,005	0,006	0,004	0,003	0,002	0,002	0,001	0,001	0,001	0,050
Media	0,125	0,363	0,673	0,528	0,435	0,437	0,231	0,142	0,092	0,068	0,050	0,041	3,186

Percentil 1%	0,002	0,004	0,006	0,006	0,007	0,004	0,006	0,004	0,003	0,002	0,002	0,001	0,115
Percentil 5%	0,005	0,008	0,006	0,017	0,015	0,013	0,013	0,009	0,007	0,005	0,004	0,003	0,262
Percentil 10%	0,007	0,013	0,010	0,021	0,021	0,016	0,021	0,013	0,009	0,007	0,005	0,004	0,360
Percentil 25%	0,025	0,040	0,037	0,032	0,036	0,026	0,042	0,033	0,021	0,015	0,011	0,012	0,594
Percentil 50%	0,048	0,120	0,091	0,114	0,221	0,165	0,159	0,095	0,069	0,051	0,039	0,031	2,278
Desviación típica	0,193	0,550	1,437	0,904	0,758	0,814	0,222	0,146	0,088	0,066	0,049	0,036	3,294
Coef. variación	1,546	1,518	2,135	1,711	1,741	1,864	0,961	1,026	0,956	0,968	0,964	0,863	1,034



1940/41-2017/18 ES063MSPF00208810 Embalse de Bornos-Arcos
Serie completa

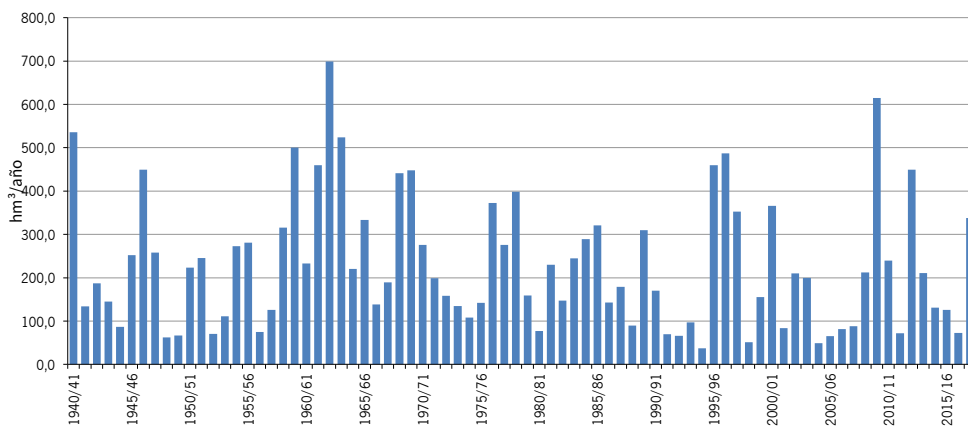
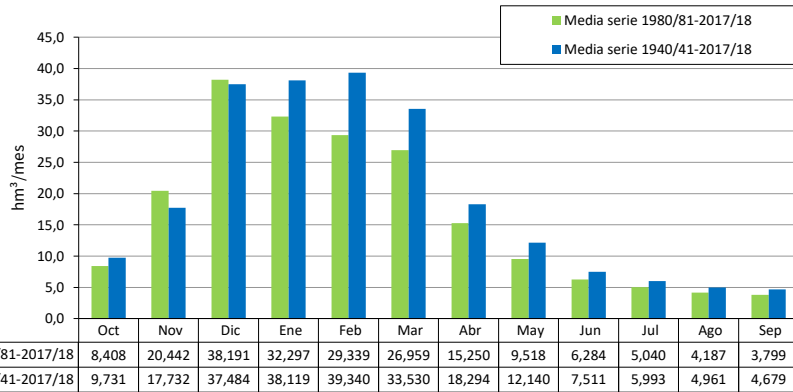
[hm ³]	Oct	Nov	Dic	Ene	Feb	Mar	Abr	May	Jun	Jul	Ago	Sep	Total
Máximo	65,744	111,715	276,490	267,677	218,969	221,277	68,021	42,913	16,631	13,185	10,854	15,630	698,813
Mínimo	1,067	2,298	2,707	3,697	4,086	3,077	2,717	2,083	1,761	1,490	1,314	1,178	37,276
Media	9,731	17,732	37,484	38,119	39,340	33,530	18,294	12,140	7,511	5,993	4,961	4,679	229,514

Percentil 1%	1,892	2,373	3,145	4,411	4,730	3,529	3,151	2,593	2,221	1,937	1,730	1,580	46,548
Percentil 5%	2,344	2,668	3,904	4,907	5,198	4,355	4,168	3,515	3,010	2,657	2,337	2,062	65,039
Percentil 10%	2,932	3,392	5,700	5,693	5,892	5,529	6,046	4,420	3,362	2,800	2,403	2,218	70,255
Percentil 25%	3,972	4,837	7,821	7,797	10,071	9,958	9,142	6,280	4,807	3,905	3,217	3,091	109,001
Percentil 50%	5,601	10,159	17,066	21,822	20,564	18,163	14,328	9,968	7,185	5,760	4,845	4,264	199,421
Desviación típica	10,893	21,579	51,803	47,273	47,125	42,705	13,172	8,319	3,421	2,600	2,071	2,352	150,580
Coef. variación	1,119	1,217	1,382	1,240	1,198	1,274	0,720	0,685	0,455	0,434	0,418	0,503	0,656

1980/81-2017/18 Serie para asignación y reserva

[hm ³]	Oct	Nov	Dic	Ene	Feb	Mar	Abr	May	Jun	Jul	Ago	Sep	Total
Máximo	48,718	86,988	276,490	204,835	191,110	221,277	42,021	31,957	13,039	9,931	7,951	7,627	614,989
Mínimo	1,067	2,298	2,707	3,697	4,086	3,077	2,717	2,083	1,761	1,490	1,314	1,178	37,276
Media	8,408	20,442	38,191	32,297	29,339	26,959	15,250	9,518	6,284	5,040	4,187	3,799	199,715

Percentil 1%	1,464	2,334	2,917	4,040	4,395	3,294	2,925	2,328	1,982	1,705	1,514	1,371	41,732
Percentil 5%	2,289	2,572	3,640	4,634	4,969	3,965	4,059	3,420	2,927	2,585	2,255	1,966	51,201
Percentil 10%	2,834	3,960	4,224	5,097	5,208	4,611	5,224	4,289	3,362	2,782	2,385	2,081	66,013
Percentil 25%	3,849	5,367	6,047	6,944	6,645	6,442	8,304	5,452	4,132	3,396	2,962	2,711	82,277
Percentil 50%	5,285	8,770	10,122	16,602	19,878	13,485	12,891	8,070	5,822	4,674	4,131	3,672	162,877
Desviación típica	8,824	23,683	58,025	40,054	36,383	45,766	9,579	5,969	2,687	2,056	1,617	1,443	142,116
Coef. variación	1,049	1,159	1,519	1,240	1,240	1,698	0,628	0,627	0,428	0,408	0,386	0,380	0,712



1940/41-2017/18 ES063MSPF000119410 Arroyo de los Álamos

Serie completa

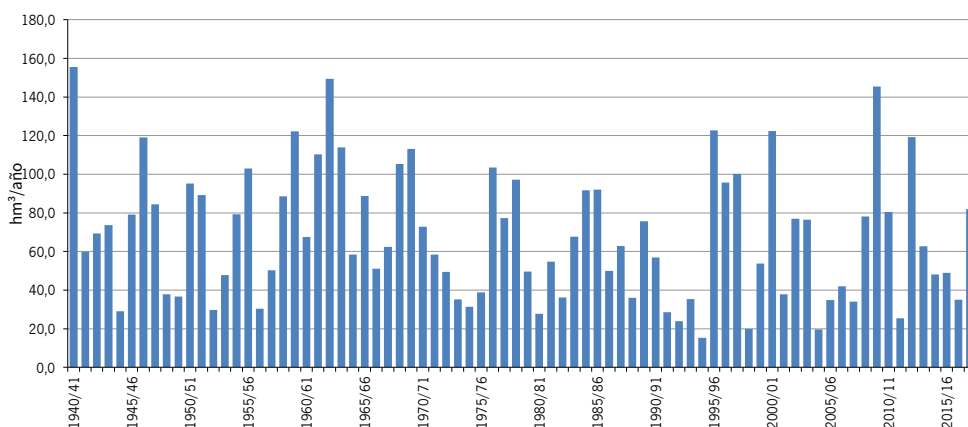
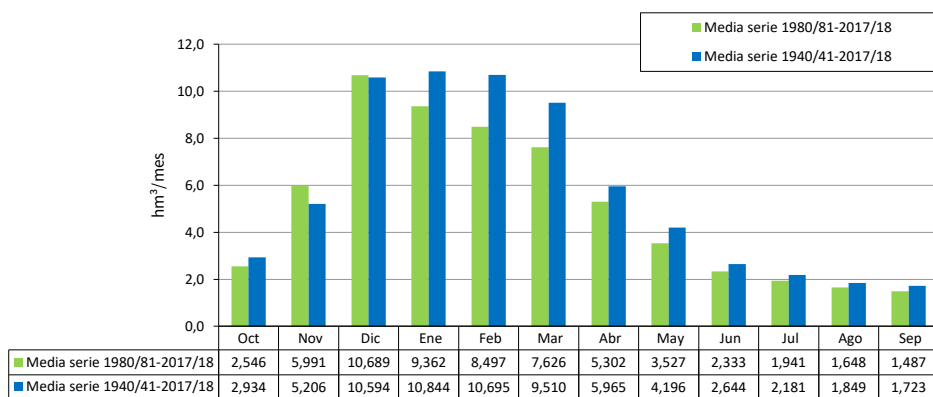
[hm ³]	Oct	Nov	Dic	Ene	Feb	Mar	Abr	May	Jun	Jul	Ago	Sep	Total
Máximo	15,212	23,013	45,744	60,047	47,096	47,359	18,306	14,001	5,692	4,166	3,466	3,938	155,535
Mínimo	0,389	0,584	0,784	1,574	1,293	1,384	1,110	0,863	0,732	0,622	0,533	0,455	15,258
Media	2,934	5,206	10,594	10,844	10,695	9,510	5,965	4,196	2,644	2,181	1,849	1,723	68,340

Percentil 1%	0,614	0,717	1,061	1,624	1,468	1,726	1,244	1,022	0,864	0,735	0,627	0,539	18,595
Percentil 5%	0,843	0,937	1,650	1,758	1,848	2,013	2,323	1,599	1,232	1,041	0,884	0,823	25,193
Percentil 10%	1,067	1,210	2,171	1,924	2,124	2,229	2,867	1,978	1,461	1,238	1,050	0,935	29,576
Percentil 25%	1,449	1,775	2,939	3,357	3,721	3,822	3,536	2,513	1,918	1,594	1,349	1,164	37,801
Percentil 50%	1,977	3,500	5,691	7,629	7,125	6,154	5,351	3,527	2,595	2,144	1,819	1,701	62,838
Desviación típica	2,632	5,110	11,483	10,687	10,248	9,471	3,500	2,406	0,982	0,768	0,646	0,701	33,600
Coef. variación	0,897	0,982	1,084	0,986	0,958	0,996	0,587	0,573	0,372	0,352	0,350	0,407	0,492

1980/81-2017/18 Serie para asignación y reserva

[hm ³]	Oct	Nov	Dic	Ene	Feb	Mar	Abr	May	Jun	Jul	Ago	Sep	Total
Máximo	9,590	20,702	45,744	42,526	36,436	47,359	14,605	9,645	4,297	3,373	2,859	2,702	145,395
Mínimo	0,389	0,584	1,144	1,574	1,293	1,384	1,110	0,863	0,732	0,622	0,533	0,455	15,258
Media	2,546	5,991	10,689	9,362	8,497	7,626	5,302	3,527	2,333	1,941	1,648	1,487	60,948

Percentil 1%	0,497	0,706	1,205	1,598	1,377	1,548	1,174	0,940	0,795	0,676	0,578	0,495	16,862
Percentil 5%	0,717	1,096	1,407	1,749	1,631	1,832	1,636	1,306	1,072	0,911	0,777	0,764	19,863
Percentil 10%	1,104	1,246	1,790	1,823	1,822	1,998	2,541	1,691	1,288	1,084	0,918	0,843	24,969
Percentil 25%	1,448	1,815	2,401	2,956	2,277	2,614	3,499	2,055	1,679	1,394	1,187	1,015	35,061
Percentil 50%	1,905	3,601	3,772	6,126	6,637	4,388	4,879	3,118	2,285	1,926	1,667	1,406	54,275
Desviación típica	2,010	5,623	12,489	9,041	7,917	9,830	2,778	1,937	0,862	0,715	0,604	0,566	33,010
Coef. variación	0,790	0,939	1,168	0,966	0,932	1,289	0,524	0,549	0,369	0,368	0,366	0,380	0,542

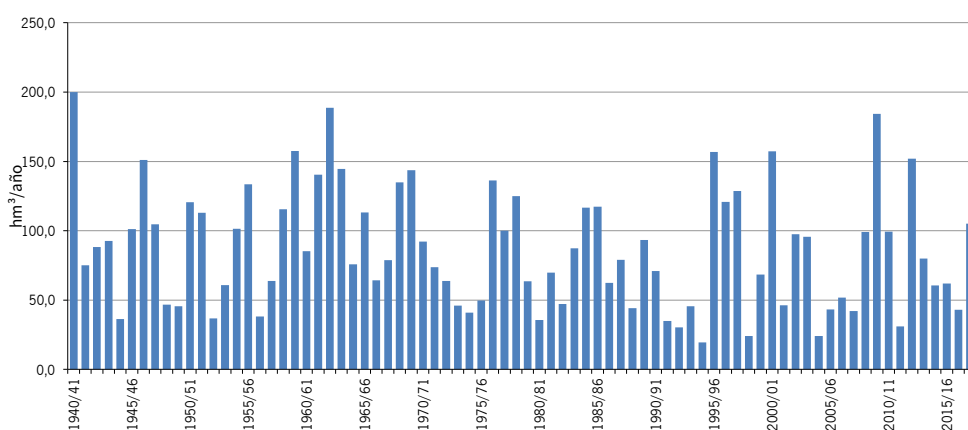
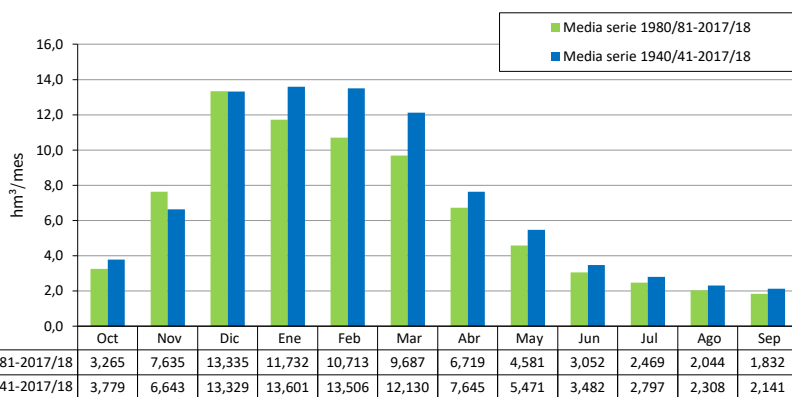


1940/41-2017/18 ES063MSPF005200240 Río Ubrique
Serie completa

[hm ³]	Oct	Nov	Dic	Ene	Feb	Mar	Abr	May	Jun	Jul	Ago	Sep	Total
Máximo	19,479	29,216	58,323	76,183	59,171	59,929	23,554	17,772	7,137	5,569	4,476	5,189	199,915
Mínimo	0,453	0,699	0,978	1,925	1,659	1,634	1,446	1,100	0,910	0,753	0,642	0,534	19,561
Media	3,779	6,643	13,329	13,601	13,506	12,130	7,645	5,471	3,482	2,797	2,308	2,141	86,831
Percentil 1%	0,745	0,867	1,371	2,008	1,902	2,153	1,555	1,259	1,035	0,862	0,724	0,615	23,061
Percentil 5%	1,032	1,154	1,988	2,210	2,251	2,567	2,873	1,987	1,539	1,269	1,053	0,996	30,916
Percentil 10%	1,320	1,542	2,700	2,523	2,722	2,958	3,587	2,481	1,815	1,491	1,243	1,098	36,703
Percentil 25%	1,869	2,240	3,597	4,138	4,743	5,108	4,658	3,322	2,499	2,028	1,675	1,419	46,949
Percentil 50%	2,471	4,509	7,301	9,706	9,112	8,082	6,912	4,637	3,398	2,717	2,244	2,096	79,559
Desviación típica	3,458	6,492	14,467	13,410	12,918	12,073	4,390	3,054	1,340	1,035	0,842	0,923	43,146
Coef. variación	0,915	0,977	1,085	0,986	0,957	0,995	0,574	0,558	0,385	0,370	0,365	0,431	0,497

1980/81-2017/18 Serie para asignación y reserva

[hm ³]	Oct	Nov	Dic	Ene	Feb	Mar	Abr	May	Jun	Jul	Ago	Sep	Total
Máximo	12,340	26,666	56,830	53,234	46,017	59,929	17,650	12,271	5,693	4,369	3,598	3,529	184,251
Mínimo	0,453	0,699	1,489	1,925	1,659	1,634	1,446	1,100	0,910	0,753	0,642	0,534	19,561
Media	3,265	7,635	13,335	11,732	10,713	9,687	6,719	4,581	3,052	2,469	2,044	1,832	77,067
Percentil 1%	0,593	0,869	1,529	2,014	1,775	1,883	1,498	1,176	0,970	0,805	0,682	0,573	21,243
Percentil 5%	0,862	1,334	1,780	2,171	1,983	2,326	2,010	1,597	1,278	1,064	0,890	0,936	24,148
Percentil 10%	1,341	1,662	2,333	2,244	2,243	2,530	3,281	2,239	1,695	1,386	1,142	1,026	30,812
Percentil 25%	1,751	2,323	3,018	3,751	2,813	3,263	4,641	2,688	2,143	1,672	1,395	1,228	43,544
Percentil 50%	2,368	4,503	4,612	7,843	8,361	5,810	6,438	4,211	2,909	2,389	2,041	1,711	69,148
Desviación típica	2,632	7,151	15,546	11,380	10,001	12,421	3,411	2,479	1,183	0,953	0,778	0,733	42,292
Coef. variación	0,806	0,937	1,166	0,970	0,934	1,282	0,508	0,541	0,388	0,386	0,381	0,400	0,549



ES063MSPF000119400 Garganta de Boyar
Serie completa

1940/41-2017/18

[hm ³]	Oct	Nov	Dic	Ene	Feb	Mar	Abr	May	Jun	Jul	Ago	Sep	Total
Máximo	8,901	11,541	27,692	33,669	21,592	28,096	9,799	6,361	3,557	2,673	1,987	2,161	82,917
Mínimo	0,116	0,228	0,393	0,684	0,639	0,488	0,585	0,443	0,333	0,247	0,183	0,138	7,743
Media	1,569	2,742	5,421	5,464	5,496	4,897	3,158	2,419	1,639	1,211	0,901	0,760	35,676

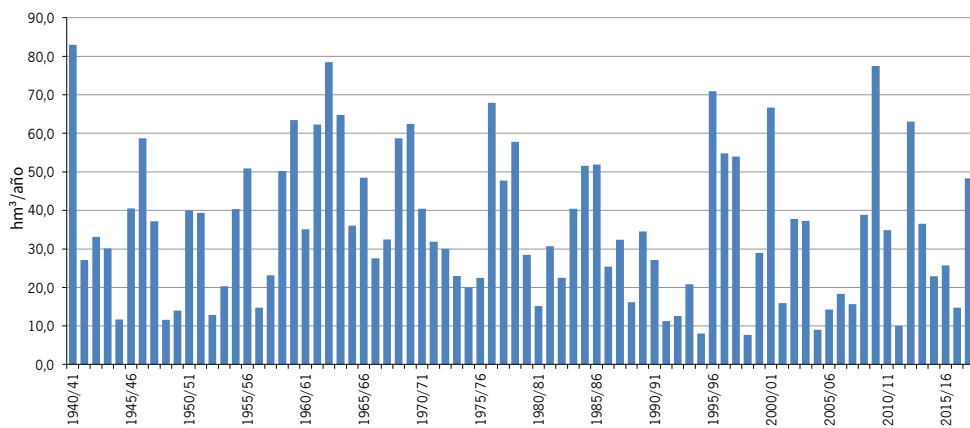
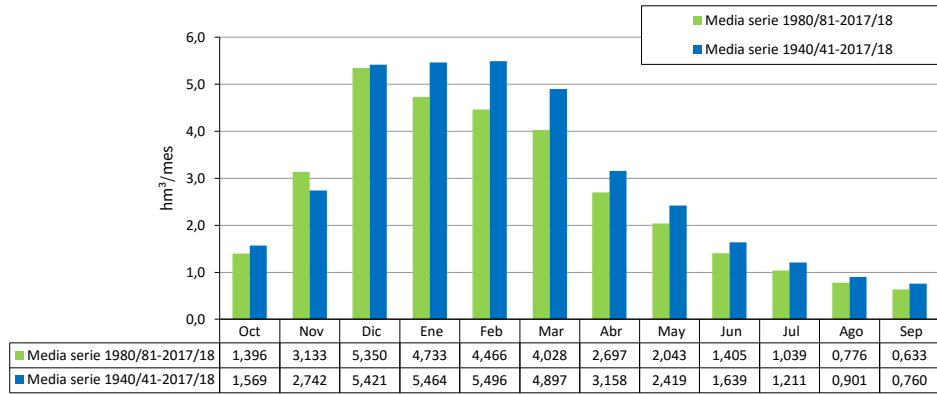
Percentil 1%	0,238	0,296	0,417	0,714	0,675	0,608	0,615	0,460	0,343	0,255	0,192	0,149	7,971
Percentil 5%	0,357	0,414	0,731	0,824	0,799	0,822	0,825	0,743	0,494	0,370	0,274	0,283	11,106
Percentil 10%	0,409	0,532	0,991	0,996	0,952	1,025	1,327	0,922	0,746	0,553	0,410	0,345	12,781
Percentil 25%	0,628	0,830	1,362	1,465	1,969	1,931	1,830	1,536	1,131	0,840	0,626	0,473	20,443
Percentil 50%	0,930	1,871	2,999	3,841	3,901	3,487	2,794	2,239	1,602	1,188	0,880	0,730	32,763
Desviación típica	1,635	2,700	6,294	5,803	5,207	5,019	1,807	1,274	0,732	0,536	0,396	0,380	19,149
Coef. variación	1,042	0,985	1,161	1,062	0,947	1,025	0,572	0,527	0,446	0,443	0,440	0,500	0,537

1980/81-2017/18

Serie para asignación y reserva

[hm ³]	Oct	Nov	Dic	Ene	Feb	Mar	Abr	May	Jun	Jul	Ago	Sep	Total
Máximo	6,847	11,541	25,854	24,037	18,283	28,096	6,040	5,650	2,693	1,958	1,452	1,445	77,479
Mínimo	0,116	0,228	0,424	0,684	0,639	0,488	0,585	0,443	0,333	0,247	0,183	0,138	7,743
Media	1,396	3,133	5,350	4,733	4,466	4,028	2,697	2,043	1,405	1,039	0,776	0,633	31,699

Percentil 1%	0,178	0,296	0,461	0,699	0,656	0,546	0,599	0,451	0,338	0,251	0,187	0,143	7,852
Percentil 5%	0,291	0,414	0,631	0,750	0,689	0,741	0,693	0,537	0,407	0,302	0,224	0,259	8,856
Percentil 10%	0,400	0,626	0,750	0,850	0,799	0,811	1,269	0,823	0,667	0,494	0,366	0,324	10,920
Percentil 25%	0,628	0,996	1,058	1,331	1,387	1,268	1,648	1,226	0,906	0,673	0,500	0,379	15,733
Percentil 50%	0,891	1,671	1,870	3,218	3,861	2,552	2,428	1,790	1,329	0,985	0,742	0,589	28,055
Desviación típica	1,404	3,049	6,759	5,078	4,372	5,560	1,374	1,148	0,650	0,481	0,354	0,306	18,923
Coef. variación	1,006	0,973	1,263	1,073	0,979	1,380	0,510	0,562	0,463	0,463	0,457	0,483	0,597

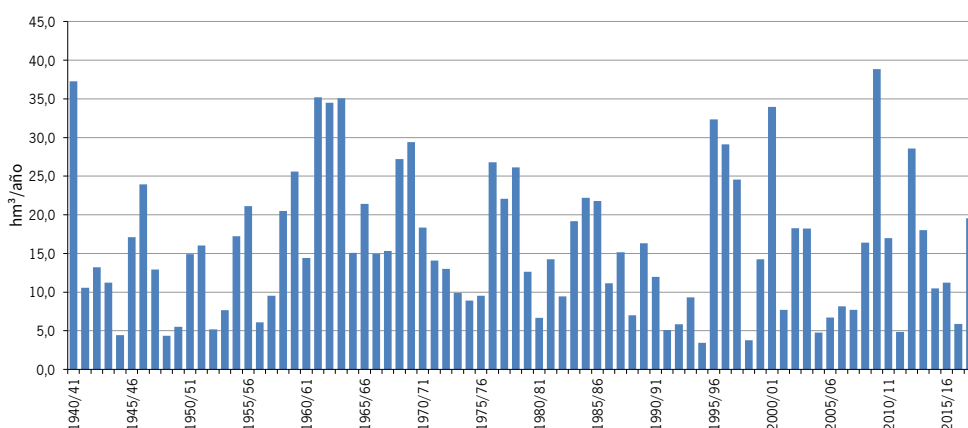
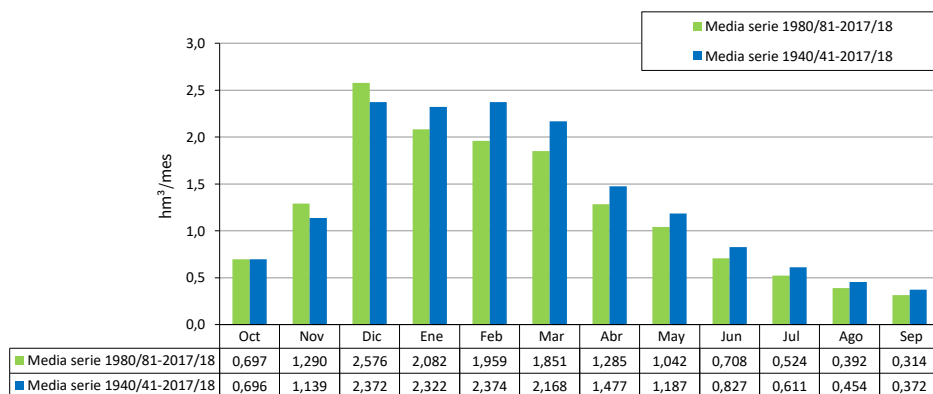


1940/41-2017/18 ES063MSPF000119370 Río del Bosque
Serie completa

[hm ³]	Oct	Nov	Dic	Ene	Feb	Mar	Abr	May	Jun	Jul	Ago	Sep	Total
Máximo	3,714	7,339	14,928	15,547	8,504	10,672	4,787	3,022	1,790	1,343	1,002	0,847	38,844
Mínimo	0,059	0,114	0,185	0,336	0,304	0,246	0,295	0,223	0,168	0,124	0,092	0,070	3,438
Media	0,696	1,139	2,372	2,322	2,374	2,168	1,477	1,187	0,827	0,611	0,454	0,372	15,998
Percentil 1%	0,091	0,144	0,189	0,342	0,317	0,293	0,306	0,232	0,173	0,129	0,097	0,075	3,695
Percentil 5%	0,177	0,191	0,303	0,375	0,350	0,373	0,407	0,311	0,252	0,186	0,138	0,143	4,721
Percentil 10%	0,190	0,219	0,401	0,440	0,431	0,443	0,569	0,463	0,376	0,279	0,207	0,176	5,420
Percentil 25%	0,305	0,363	0,536	0,546	0,776	0,891	0,871	0,765	0,570	0,424	0,316	0,238	9,022
Percentil 50%	0,418	0,703	0,994	1,480	1,453	1,572	1,331	1,125	0,807	0,599	0,444	0,364	14,650
Desviación típica	0,712	1,247	3,106	2,773	2,228	2,113	0,882	0,602	0,372	0,270	0,200	0,172	9,122
Coef. variación	1,024	1,095	1,310	1,194	0,939	0,975	0,597	0,507	0,449	0,443	0,439	0,461	0,570

1980/81-2017/18 Serie para asignación y reserva

[hm ³]	Oct	Nov	Dic	Ene	Feb	Mar	Abr	May	Jun	Jul	Ago	Sep	Total
Máximo	3,714	4,372	14,928	11,965	8,406	10,672	3,302	3,022	1,333	0,987	0,732	0,605	38,844
Mínimo	0,059	0,114	0,185	0,343	0,304	0,246	0,295	0,223	0,168	0,124	0,092	0,070	3,438
Media	0,697	1,290	2,576	2,082	1,959	1,851	1,285	1,042	0,708	0,524	0,392	0,314	14,720
Percentil 1%	0,089	0,140	0,213	0,344	0,310	0,268	0,300	0,227	0,170	0,126	0,094	0,072	3,561
Percentil 5%	0,145	0,191	0,280	0,373	0,329	0,313	0,340	0,269	0,205	0,152	0,113	0,130	4,619
Percentil 10%	0,188	0,285	0,349	0,401	0,347	0,366	0,528	0,413	0,336	0,249	0,185	0,168	5,037
Percentil 25%	0,295	0,457	0,463	0,531	0,585	0,609	0,790	0,602	0,459	0,339	0,252	0,191	7,190
Percentil 50%	0,401	0,681	0,858	1,212	1,453	1,246	1,100	0,882	0,670	0,496	0,374	0,293	13,106
Desviación típica	0,767	1,264	3,580	2,530	1,949	2,301	0,714	0,616	0,326	0,242	0,179	0,143	9,132
Coef. variación	1,100	0,980	1,390	1,215	0,995	1,243	0,556	0,591	0,461	0,463	0,456	0,457	0,620



1940/41-2017/18 ES063MSPF000117180 Arroyo de la Almaja
Serie completa

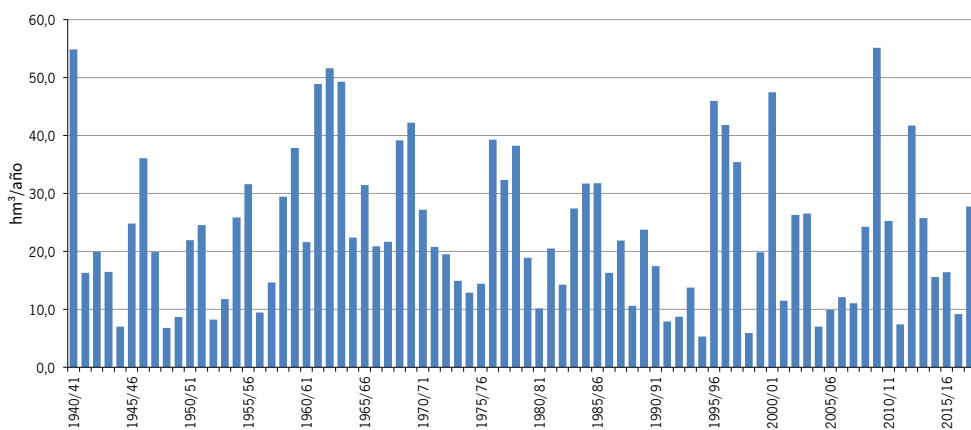
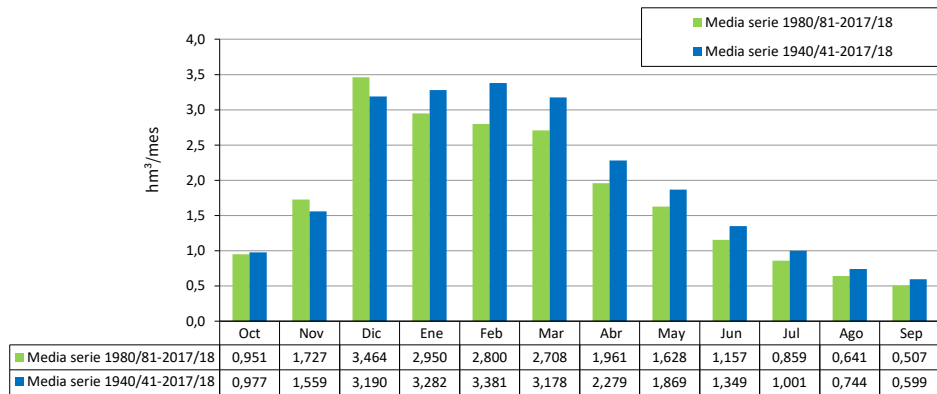
[hm ³]	Oct	Nov	Dic	Ene	Feb	Mar	Abr	May	Jun	Jul	Ago	Sep	Total
Máximo	4,534	9,495	20,076	20,818	12,083	14,531	7,052	4,216	2,932	2,202	1,642	1,348	55,148
Mínimo	0,096	0,188	0,299	0,521	0,496	0,403	0,483	0,366	0,275	0,204	0,151	0,114	5,334
Media	0,977	1,559	3,190	3,282	3,381	3,178	2,279	1,869	1,349	1,001	0,744	0,599	23,408

Percentil 1%	0,148	0,236	0,308	0,543	0,519	0,479	0,501	0,380	0,284	0,211	0,159	0,123	5,793
Percentil 5%	0,288	0,306	0,490	0,611	0,563	0,587	0,668	0,510	0,411	0,305	0,227	0,234	7,056
Percentil 10%	0,310	0,358	0,630	0,658	0,685	0,694	0,873	0,756	0,617	0,457	0,339	0,276	8,564
Percentil 25%	0,497	0,588	0,813	0,851	1,189	1,456	1,379	1,252	0,935	0,694	0,517	0,391	13,117
Percentil 50%	0,653	1,090	1,561	2,229	2,292	2,307	2,094	1,801	1,323	0,982	0,727	0,590	21,261
Desviación típica	0,879	1,549	3,998	3,731	3,024	2,870	1,257	0,900	0,600	0,443	0,327	0,265	12,963
Coef. variación	0,900	0,993	1,254	1,137	0,894	0,903	0,551	0,481	0,445	0,443	0,440	0,443	0,554

1980/81-2017/18 Serie para asignación y reserva

[hm ³]	Oct	Nov	Dic	Ene	Feb	Mar	Abr	May	Jun	Jul	Ago	Sep	Total
Máximo	4,534	5,416	20,076	16,445	12,083	14,531	3,990	4,216	2,183	1,618	1,200	0,947	55,148
Mínimo	0,096	0,188	0,299	0,563	0,496	0,403	0,483	0,366	0,275	0,204	0,151	0,114	5,334
Media	0,951	1,727	3,464	2,950	2,800	2,708	1,961	1,628	1,157	0,859	0,641	0,507	21,353

Percentil 1%	0,146	0,227	0,344	0,564	0,507	0,440	0,492	0,373	0,279	0,207	0,155	0,118	5,554
Percentil 5%	0,238	0,306	0,426	0,611	0,539	0,505	0,558	0,441	0,337	0,250	0,185	0,214	6,888
Percentil 10%	0,305	0,412	0,571	0,651	0,560	0,578	0,807	0,659	0,551	0,408	0,302	0,258	7,778
Percentil 25%	0,443	0,671	0,746	0,805	0,916	0,980	1,286	0,981	0,751	0,556	0,413	0,312	10,729
Percentil 50%	0,629	1,070	1,270	1,834	2,292	1,908	1,695	1,409	1,098	0,814	0,613	0,479	18,671
Desviación típica	0,917	1,536	4,614	3,411	2,618	3,061	0,996	0,882	0,534	0,397	0,293	0,230	12,851
Coef. variación	0,964	0,890	1,332	1,156	0,935	1,130	0,508	0,542	0,462	0,463	0,457	0,454	0,602



1940/41-2017/18 ES063MSPF000206140 Embalse de los Hurones
Serie completa

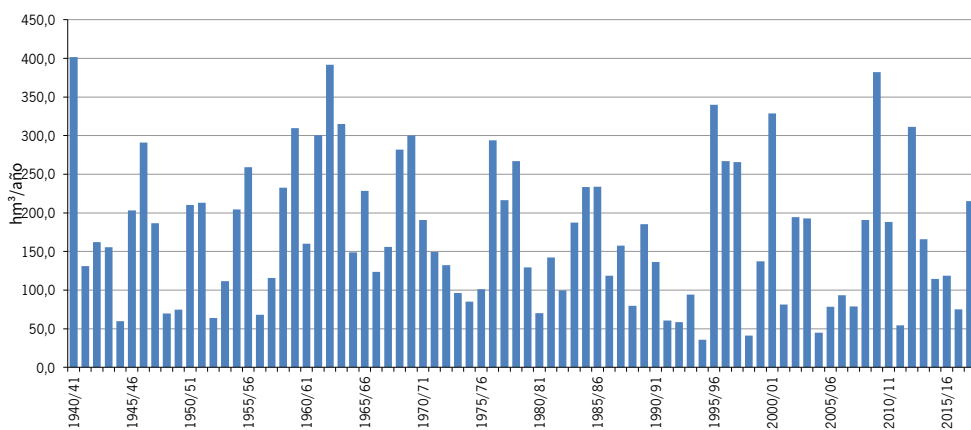
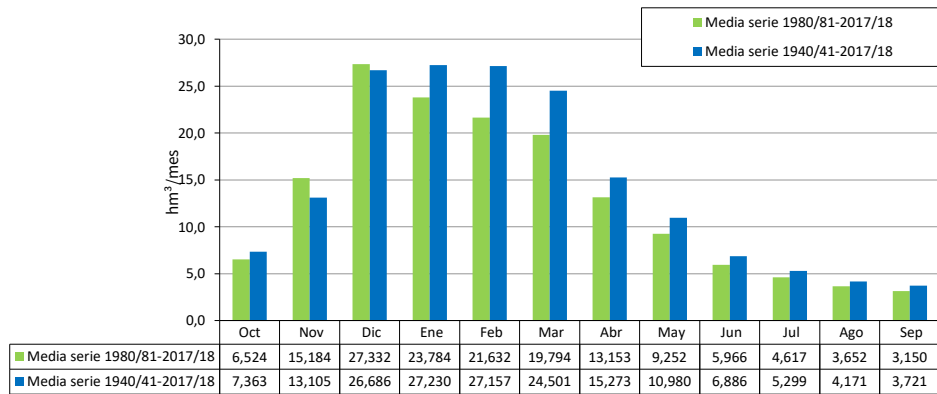
[hm ³]	Oct	Nov	Dic	Ene	Feb	Mar	Abr	May	Jun	Jul	Ago	Sep	Total
Máximo	39,855	57,879	132,667	167,965	112,045	126,438	49,272	35,243	14,134	11,083	8,581	9,693	401,536
Mínimo	0,694	1,170	1,773	3,368	3,085	2,663	2,726	2,062	1,627	1,286	1,049	0,847	35,716
Media	7,363	13,105	26,686	27,230	27,157	24,501	15,273	10,980	6,886	5,299	4,171	3,721	172,372

Percentil 1%	1,258	1,474	2,525	3,475	3,275	3,695	2,787	2,184	1,730	1,377	1,108	0,907	39,975
Percentil 5%	1,779	2,107	3,293	4,082	4,212	4,407	4,837	3,515	2,708	2,174	1,739	1,675	58,006
Percentil 10%	2,304	2,600	4,747	4,730	4,788	5,035	6,783	4,635	3,383	2,671	2,130	1,808	66,659
Percentil 25%	3,079	3,960	6,445	7,374	9,364	9,497	8,562	6,336	4,849	3,771	2,967	2,441	94,818
Percentil 50%	4,325	8,977	13,837	18,476	17,304	16,167	12,839	9,451	6,606	5,122	4,001	3,638	156,703
Desviación típica	7,431	13,405	31,271	29,320	26,667	25,297	9,290	6,529	2,855	2,131	1,650	1,702	92,282
Coef. variación	1,009	1,023	1,172	1,077	0,982	1,032	0,608	0,595	0,415	0,402	0,396	0,457	0,535

1980/81-2017/18 Serie para asignación y reserva

[hm ³]	Oct	Nov	Dic	Ene	Feb	Mar	Abr	May	Jun	Jul	Ago	Sep	Total
Máximo	28,960	53,655	132,667	122,581	97,024	126,438	34,325	27,431	11,192	8,415	6,600	6,387	382,026
Mínimo	0,694	1,170	2,749	3,368	3,085	2,663	2,726	2,062	1,627	1,286	1,049	0,847	35,716
Media	6,524	15,184	27,332	23,784	21,632	19,794	13,153	9,252	5,966	4,617	3,652	3,150	154,041

Percentil 1%	0,968	1,507	2,764	3,507	3,176	3,159	2,756	2,121	1,676	1,329	1,078	0,876	37,763
Percentil 5%	1,446	2,216	3,008	3,792	3,706	4,254	3,442	2,705	2,116	1,684	1,350	1,531	44,180
Percentil 10%	2,322	3,148	4,049	4,306	4,135	4,406	6,269	4,058	3,211	2,512	1,980	1,753	57,349
Percentil 25%	3,079	4,106	5,291	6,813	5,670	6,758	8,284	5,196	4,024	3,034	2,392	2,034	79,042
Percentil 50%	4,157	8,055	8,365	15,091	16,597	11,200	12,115	8,224	5,482	4,269	3,591	2,955	136,824
Desviación típica	6,141	14,834	34,314	25,536	21,263	26,625	7,015	5,593	2,503	1,936	1,502	1,351	91,305
Coef. variación	0,941	0,977	1,255	1,074	0,983	1,345	0,533	0,605	0,420	0,419	0,411	0,429	0,593



1940/41-2017/18 ES063MSPF000117200 Arroyo del Puerto de los Negros

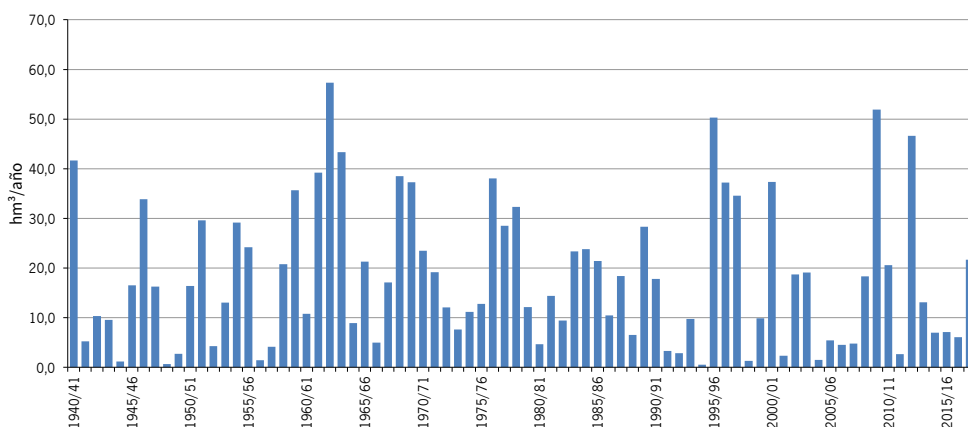
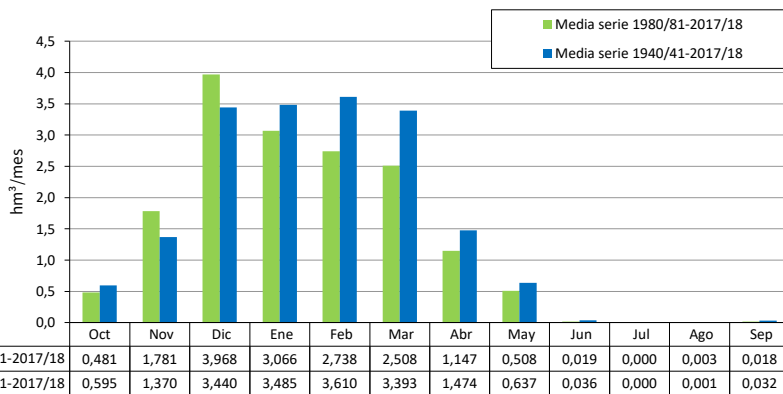
Serie completa

[hm ³]	Oct	Nov	Dic	Ene	Feb	Mar	Abr	May	Jun	Jul	Ago	Sep	Total
Máximo	5,797	12,482	25,185	28,590	18,449	24,265	8,529	6,435	1,329	0,001	0,103	0,564	57,315
Mínimo	0,000	0,000	0,000	0,000	0,000	0,000	0,000	0,000	0,000	0,000	0,000	0,000	0,525
Media	0,595	1,370	3,440	3,485	3,610	3,393	1,474	0,637	0,036	0,000	0,001	0,032	18,073
Percentil 1%	0,000	0,000	0,002	0,001	0,001	0,000	0,000	0,000	0,000	0,000	0,000	0,000	0,622
Percentil 5%	0,000	0,000	0,007	0,007	0,004	0,002	0,004	0,000	0,000	0,000	0,000	0,000	1,405
Percentil 10%	0,000	0,003	0,025	0,026	0,013	0,028	0,014	0,000	0,000	0,000	0,000	0,000	2,711
Percentil 25%	0,004	0,044	0,077	0,279	0,211	0,190	0,168	0,001	0,000	0,000	0,000	0,000	6,178
Percentil 50%	0,063	0,365	1,087	1,290	1,185	1,530	0,959	0,065	0,000	0,000	0,000	0,001	15,339
Desviación típica	1,119	2,311	5,552	5,283	4,839	4,793	1,755	1,294	0,162	0,000	0,012	0,080	14,187
Coef. variación	1,880	1,687	1,614	1,516	1,340	1,413	1,191	2,031	4,554	6,210	8,408	2,497	0,785

1980/81-2017/18

Serie para asignación y reserva

[hm ³]	Oct	Nov	Dic	Ene	Feb	Mar	Abr	May	Jun	Jul	Ago	Sep	Total
Máximo	3,240	9,406	25,185	23,797	18,449	24,265	4,937	3,823	0,449	0,000	0,103	0,105	51,895
Mínimo	0,000	0,000	0,002	0,000	0,000	0,000	0,002	0,000	0,000	0,000	0,000	0,000	0,525
Media	0,481	1,781	3,968	3,066	2,738	2,508	1,147	0,508	0,019	0,000	0,003	0,018	16,237
Percentil 1%	0,000	0,000	0,002	0,001	0,000	0,000	0,002	0,000	0,000	0,000	0,000	0,000	0,810
Percentil 5%	0,000	0,000	0,003	0,004	0,003	0,000	0,007	0,000	0,000	0,000	0,000	0,000	1,472
Percentil 10%	0,000	0,004	0,026	0,014	0,007	0,002	0,014	0,000	0,000	0,000	0,000	0,000	2,592
Percentil 25%	0,018	0,109	0,069	0,122	0,145	0,093	0,180	0,001	0,000	0,000	0,000	0,000	4,953
Percentil 50%	0,122	0,531	0,630	1,158	1,249	0,665	0,881	0,039	0,000	0,000	0,000	0,003	11,766
Desviación típica	0,763	2,501	6,335	4,713	3,859	4,846	1,212	1,000	0,078	0,000	0,017	0,027	14,147
Coef. variación	1,586	1,404	1,597	1,537	1,410	1,933	1,057	1,969	4,109	6,164	6,159	1,471	0,871

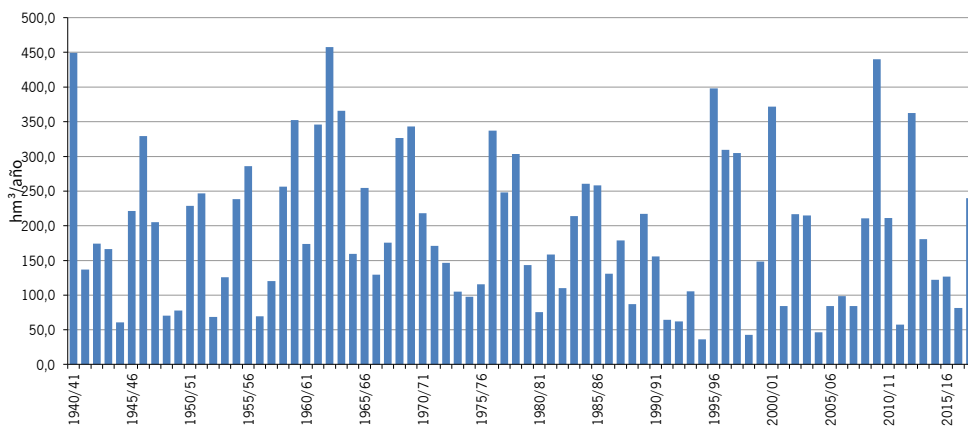
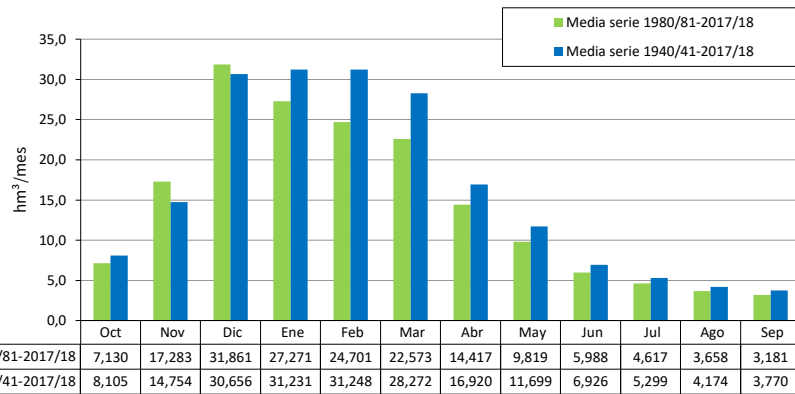


1940/41-2017/18 ES063MSPF005200310 Río Majacette I
Serie completa

[hm ³]	Oct	Nov	Dic	Ene	Feb	Mar	Abr	May	Jun	Jul	Ago	Sep	Total
Máximo	46,395	73,035	161,436	201,081	131,457	144,602	56,581	40,913	15,510	11,084	8,581	10,442	457,712
Mínimo	0,694	1,170	1,774	3,368	3,107	2,664	2,730	2,062	1,627	1,286	1,049	0,847	36,487
Media	8,105	14,754	30,656	31,231	31,248	28,272	16,920	11,699	6,926	5,299	4,174	3,770	193,055
Percentil 1%	1,265	1,476	2,528	3,480	3,281	3,770	2,790	2,184	1,730	1,377	1,108	0,908	41,392
Percentil 5%	1,780	2,123	3,306	4,104	4,415	4,472	4,854	3,516	2,708	2,174	1,739	1,675	60,439
Percentil 10%	2,322	2,625	4,882	4,821	4,986	5,122	6,970	4,651	3,383	2,671	2,130	1,847	69,280
Percentil 25%	3,150	4,095	7,239	7,502	9,516	9,683	9,229	6,555	4,851	3,771	2,967	2,444	105,085
Percentil 50%	4,382	9,350	15,153	19,503	19,225	17,629	13,214	9,531	6,674	5,122	4,045	3,664	173,952
Desviación típica	8,703	15,945	37,404	35,271	32,048	30,467	11,078	7,797	2,918	2,131	1,650	1,779	107,885
Coef. variación	1,074	1,081	1,220	1,129	1,026	1,078	0,655	0,666	0,421	0,402	0,395	0,472	0,559

1980/81-2017/18 Serie para asignación y reserva

[hm ³]	Oct	Nov	Dic	Ene	Feb	Mar	Abr	May	Jun	Jul	Ago	Sep	Total
Máximo	32,830	61,482	161,436	149,937	117,879	144,602	39,873	31,748	11,237	8,415	6,604	6,487	440,165
Mínimo	0,694	1,170	2,753	3,368	3,107	2,664	2,730	2,062	1,627	1,286	1,049	0,847	36,487
Media	7,130	17,283	31,861	27,271	24,701	22,573	14,417	9,819	5,988	4,617	3,658	3,181	172,500
Percentil 1%	0,968	1,519	2,767	3,509	3,191	3,195	2,758	2,121	1,676	1,329	1,078	0,876	38,844
Percentil 5%	1,446	2,234	3,075	3,827	3,712	4,358	3,456	2,714	2,116	1,684	1,350	1,531	45,976
Percentil 10%	2,349	3,201	4,080	4,312	4,317	4,463	6,429	4,137	3,212	2,512	1,980	1,757	60,658
Percentil 25%	3,150	4,290	5,336	7,041	5,683	6,958	8,995	5,235	4,029	3,034	2,392	2,074	84,443
Percentil 50%	4,256	8,645	8,924	15,760	17,802	11,853	13,214	8,380	5,528	4,269	3,591	2,961	152,216
Desviación típica	7,027	17,615	41,410	30,792	25,470	31,822	8,199	6,581	2,502	1,936	1,504	1,370	106,853
Coef. variación	0,985	1,019	1,300	1,129	1,031	1,410	0,569	0,670	0,418	0,419	0,411	0,431	0,619



1940/41-2017/18 ES063MSPF000117220 Garganta del Aljibe

Serie completa

[hm ³]	Oct	Nov	Dic	Ene	Feb	Mar	Abr	May	Jun	Jul	Ago	Sep	Total
Máximo	7,243	11,630	16,975	19,148	15,218	15,140	6,364	3,757	1,021	0,127	0,156	1,490	51,148
Mínimo	0,002	0,006	0,017	0,024	0,021	0,019	0,021	0,008	0,006	0,005	0,004	0,004	1,459
Media	0,803	1,533	3,097	3,355	3,051	2,533	1,143	0,526	0,096	0,044	0,037	0,106	16,325

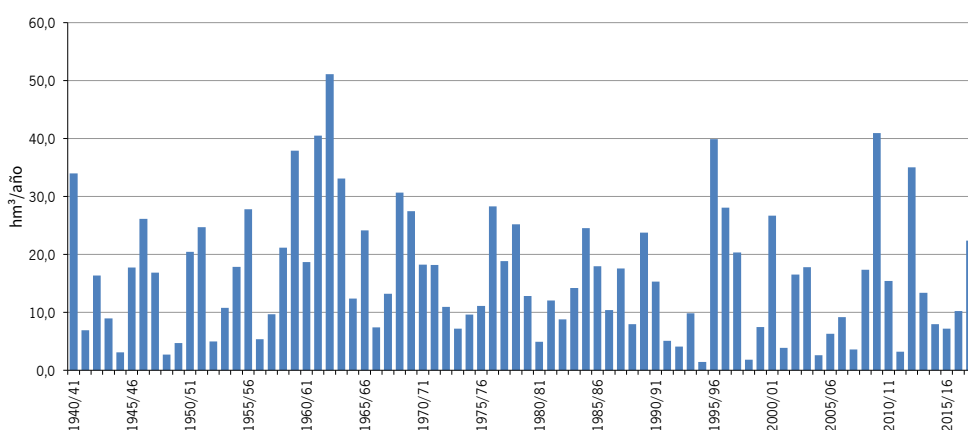
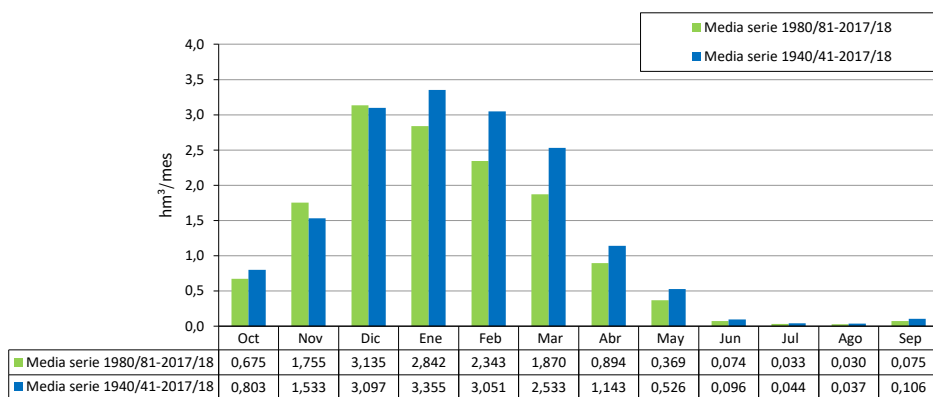
Percentil 1%	0,008	0,014	0,023	0,026	0,025	0,020	0,021	0,013	0,009	0,007	0,005	0,005	1,737
Percentil 5%	0,017	0,028	0,068	0,052	0,047	0,073	0,051	0,023	0,014	0,010	0,008	0,009	3,067
Percentil 10%	0,024	0,035	0,125	0,111	0,114	0,125	0,103	0,032	0,018	0,013	0,010	0,012	4,048
Percentil 25%	0,053	0,229	0,250	0,529	0,388	0,319	0,326	0,055	0,027	0,019	0,015	0,024	7,593
Percentil 50%	0,201	0,732	1,706	2,085	1,744	1,462	0,718	0,125	0,056	0,040	0,033	0,046	14,785
Desviación típica	1,313	2,120	3,932	3,973	3,653	3,397	1,169	0,831	0,155	0,029	0,027	0,196	10,935
Coef. variación	1,635	1,383	1,269	1,184	1,197	1,341	1,023	1,580	1,609	0,653	0,720	1,844	0,670

1980/81-2017/18

Serie para asignación y reserva

[hm ³]	Oct	Nov	Dic	Ene	Feb	Mar	Abr	May	Jun	Jul	Ago	Sep	Total
Máximo	3,148	7,847	16,975	18,797	14,098	15,140	2,862	2,562	0,839	0,085	0,156	0,400	40,959
Mínimo	0,002	0,006	0,025	0,024	0,021	0,019	0,021	0,008	0,006	0,005	0,004	0,004	1,459
Media	0,675	1,755	3,135	2,842	2,343	1,870	0,894	0,369	0,074	0,033	0,030	0,075	14,096

Percentil 1%	0,005	0,012	0,028	0,025	0,023	0,019	0,021	0,010	0,007	0,006	0,005	0,005	1,593
Percentil 5%	0,011	0,028	0,042	0,037	0,037	0,048	0,043	0,015	0,010	0,008	0,006	0,006	2,508
Percentil 10%	0,027	0,042	0,084	0,056	0,093	0,070	0,110	0,026	0,016	0,011	0,008	0,010	3,496
Percentil 25%	0,064	0,247	0,236	0,389	0,379	0,131	0,330	0,047	0,023	0,017	0,013	0,019	6,520
Percentil 50%	0,302	0,816	1,118	1,940	1,744	0,604	0,718	0,084	0,041	0,028	0,022	0,035	11,217
Desviación típica	0,913	2,116	4,448	3,673	2,886	3,337	0,749	0,610	0,139	0,021	0,027	0,085	10,296
Coef. variación	1,353	1,205	1,419	1,292	1,231	1,784	0,837	1,654	1,877	0,633	0,913	1,146	0,730



1940/41-2017/18 ES063MSPF000206150 Embalse de Guadalcazán
Serie completa

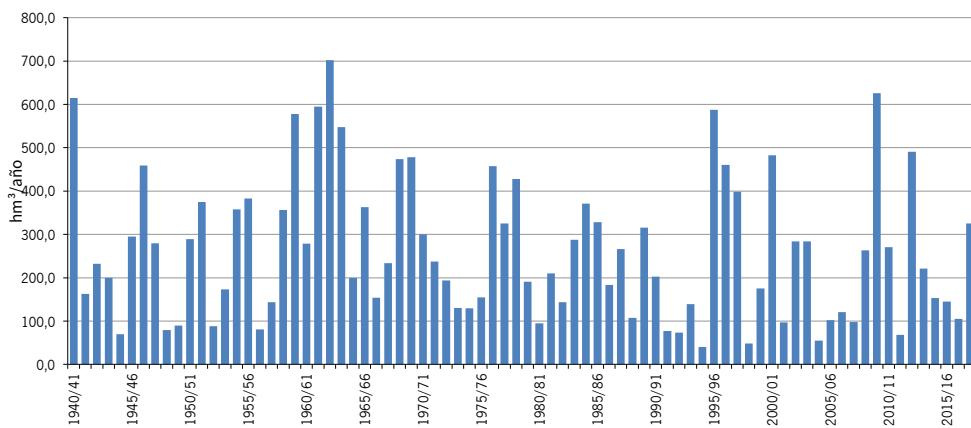
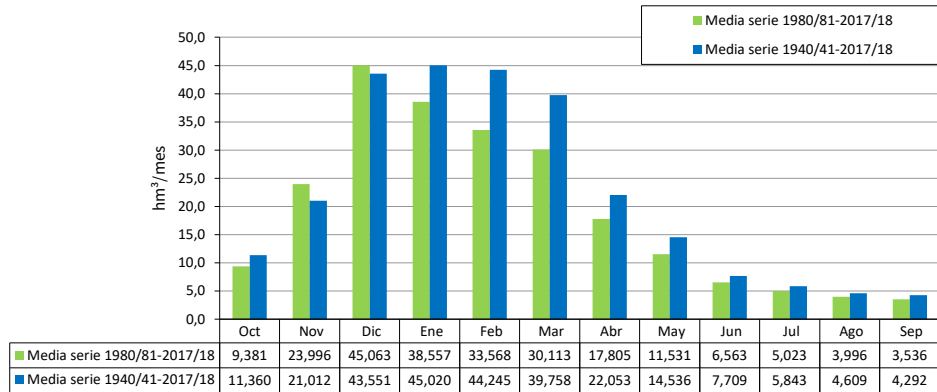
[hm ³]	Oct	Nov	Dic	Ene	Feb	Mar	Abr	May	Jun	Jul	Ago	Sep	Total
Máximo	94,674	159,457	259,734	300,825	199,602	231,513	81,987	63,064	18,766	12,283	9,504	14,610	702,010
Mínimo	0,721	1,231	1,895	3,627	3,426	2,850	2,854	2,150	1,696	1,340	1,092	0,882	40,180
Media	11,360	21,012	43,551	45,020	44,245	39,758	22,053	14,536	7,709	5,843	4,609	4,292	263,987

Percentil 1%	1,334	1,596	2,707	3,919	3,537	4,035	2,971	2,323	1,837	1,461	1,175	0,961	46,436
Percentil 5%	1,947	2,380	3,675	4,441	4,763	4,828	5,172	3,700	2,861	2,294	1,840	1,806	69,966
Percentil 10%	2,516	2,875	5,502	5,251	5,559	5,695	7,867	4,998	3,615	2,862	2,278	1,994	80,426
Percentil 25%	3,750	4,841	8,580	9,487	11,157	11,194	11,011	7,055	5,286	4,088	3,207	2,648	132,664
Percentil 50%	5,238	11,379	20,452	24,919	24,122	22,812	16,993	10,589	7,316	5,626	4,511	4,141	233,399
Desviación típica	15,069	26,644	56,626	54,666	49,662	47,866	16,158	12,279	3,452	2,465	1,909	2,288	163,595
Coef. variación	1,327	1,268	1,300	1,214	1,122	1,204	0,733	0,845	0,448	0,422	0,414	0,533	0,620

1980/81-2017/18 Serie para asignación y reserva

[hm ³]	Oct	Nov	Dic	Ene	Feb	Mar	Abr	May	Jun	Jul	Ago	Sep	Total
Máximo	44,193	92,606	259,734	247,025	186,417	209,886	49,580	45,069	12,792	9,510	7,462	7,400	625,548
Mínimo	0,721	1,231	2,949	3,627	3,426	2,850	2,854	2,150	1,696	1,340	1,092	0,882	40,180
Media	9,381	23,996	45,063	38,557	33,568	30,113	17,805	11,531	6,563	5,023	3,996	3,536	229,133

Percentil 1%	1,015	1,660	2,956	3,767	3,479	3,419	2,910	2,233	1,764	1,398	1,132	0,920	43,186
Percentil 5%	1,597	2,427	3,548	4,197	4,064	4,585	3,673	2,858	2,226	1,771	1,418	1,593	54,141
Percentil 10%	2,561	3,661	4,630	4,728	4,668	4,802	7,452	4,527	3,356	2,622	2,067	1,867	71,858
Percentil 25%	3,635	5,332	5,948	7,915	6,653	7,852	10,635	5,635	4,303	3,264	2,573	2,245	103,258
Percentil 50%	5,044	10,848	12,204	18,853	22,612	15,108	15,439	9,150	6,448	4,648	3,979	3,341	193,125
Desviación típica	10,082	26,430	62,356	48,205	37,924	45,957	10,894	8,909	2,830	2,181	1,704	1,584	153,991
Coef. variación	1,075	1,101	1,384	1,250	1,130	1,526	0,612	0,773	0,431	0,434	0,426	0,448	0,672



1940/41-2017/18 ES063MSPF005200320 Arroyo de la Molineta
Serie completa

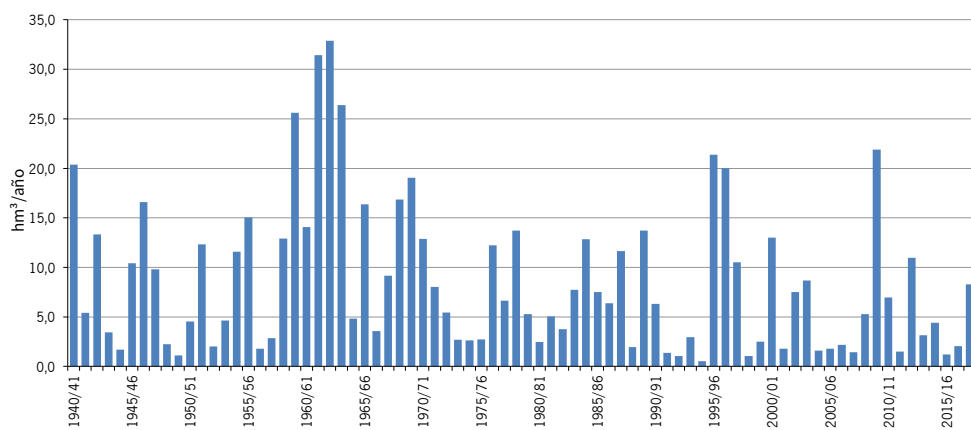
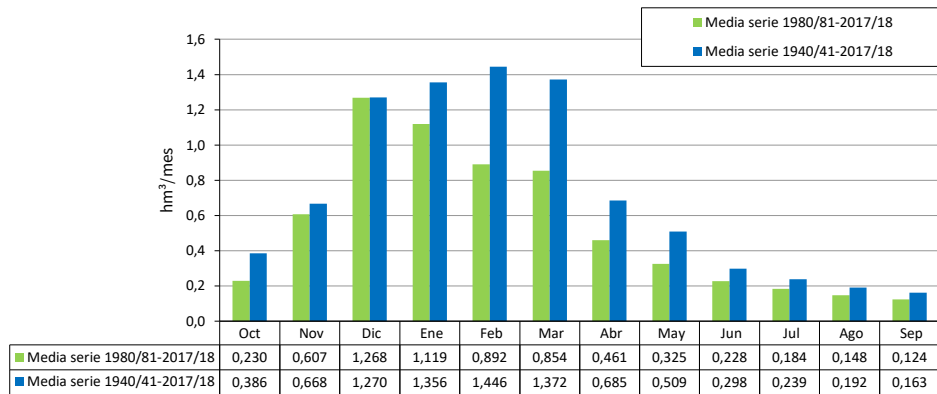
[hm ³]	Oct	Nov	Dic	Ene	Feb	Mar	Abr	May	Jun	Jul	Ago	Sep	Total
Máximo	5,048	9,326	11,387	11,863	9,056	11,843	4,026	2,838	0,926	0,750	0,607	0,500	32,885
Mínimo	0,011	0,030	0,041	0,058	0,054	0,048	0,044	0,035	0,028	0,022	0,017	0,014	0,542
Media	0,386	0,668	1,270	1,356	1,446	1,372	0,685	0,509	0,298	0,239	0,192	0,163	8,582

Percentil 1%	0,027	0,035	0,043	0,058	0,062	0,054	0,059	0,054	0,046	0,037	0,030	0,024	0,929
Percentil 5%	0,042	0,048	0,068	0,087	0,095	0,086	0,097	0,077	0,063	0,051	0,041	0,037	1,206
Percentil 10%	0,052	0,064	0,086	0,114	0,110	0,109	0,114	0,092	0,084	0,067	0,054	0,050	1,580
Percentil 25%	0,090	0,131	0,164	0,173	0,169	0,257	0,222	0,160	0,119	0,095	0,076	0,067	2,540
Percentil 50%	0,189	0,240	0,413	0,517	0,650	0,619	0,533	0,360	0,271	0,217	0,174	0,148	6,368
Desviación típica	0,698	1,208	2,170	2,155	2,008	2,025	0,657	0,559	0,203	0,163	0,132	0,108	7,458
Coef. variación	1,808	1,810	1,709	1,589	1,389	1,477	0,959	1,097	0,682	0,683	0,685	0,662	0,869

1980/81-2017/18 Serie para asignación y reserva

[hm ³]	Oct	Nov	Dic	Ene	Feb	Mar	Abr	May	Jun	Jul	Ago	Sep	Total
Máximo	1,132	3,022	11,387	10,908	7,669	5,729	1,346	1,561	0,656	0,534	0,434	0,357	21,894
Mínimo	0,011	0,030	0,041	0,058	0,054	0,048	0,044	0,035	0,028	0,022	0,017	0,014	0,542
Media	0,230	0,607	1,268	1,119	0,892	0,854	0,461	0,325	0,228	0,184	0,148	0,124	6,439

Percentil 1%	0,021	0,037	0,042	0,058	0,058	0,051	0,051	0,044	0,036	0,029	0,023	0,019	0,728
Percentil 5%	0,047	0,048	0,055	0,076	0,080	0,056	0,080	0,066	0,054	0,043	0,035	0,033	1,064
Percentil 10%	0,051	0,074	0,070	0,095	0,094	0,086	0,103	0,078	0,073	0,059	0,048	0,043	1,326
Percentil 25%	0,088	0,132	0,139	0,134	0,134	0,135	0,155	0,130	0,104	0,083	0,066	0,059	1,855
Percentil 50%	0,152	0,214	0,235	0,405	0,576	0,470	0,401	0,230	0,181	0,145	0,116	0,098	4,740
Desviación típica	0,238	0,796	2,212	1,980	1,329	1,244	0,346	0,288	0,156	0,126	0,102	0,083	5,806
Coef. variación	1,037	1,311	1,744	1,769	1,491	1,457	0,751	0,884	0,683	0,687	0,690	0,670	0,902



1940/41-2017/18 ES063MSPF000117140 Río Majacette II
Serie completa

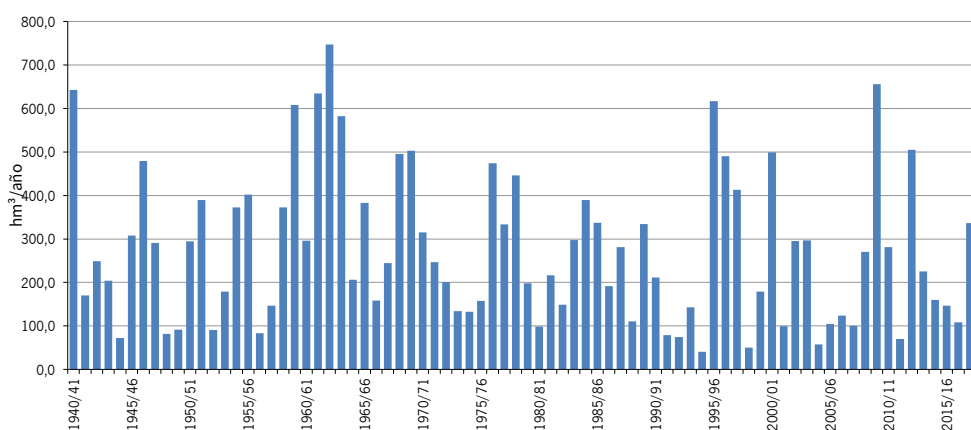
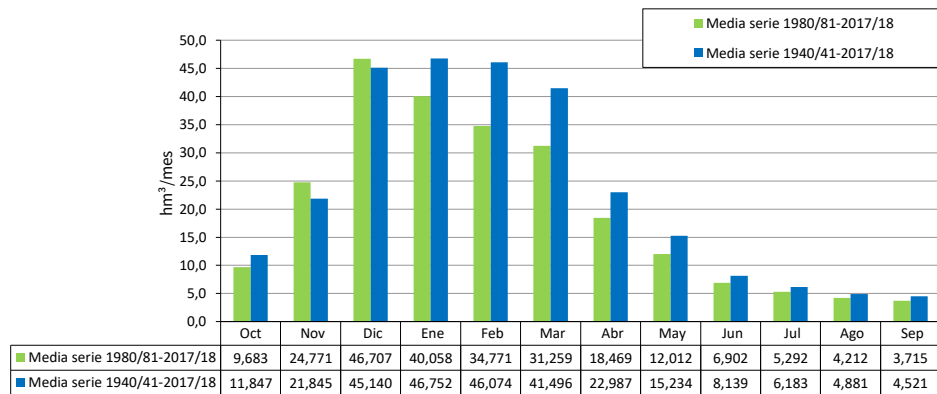
[hm ³]	Oct	Nov	Dic	Ene	Feb	Mar	Abr	May	Jun	Jul	Ago	Sep	Total
Máximo	100,680	170,670	275,598	315,408	211,673	245,054	86,439	66,274	19,451	13,132	10,181	14,894	747,481
Mínimo	0,734	1,274	1,959	3,822	3,508	2,981	2,903	2,189	1,728	1,365	1,112	0,898	40,793
Media	11,847	21,845	45,140	46,752	46,074	41,496	22,987	15,234	8,139	6,183	4,881	4,521	275,100

Percentil 1%	1,377	1,666	2,786	4,085	3,679	4,110	3,089	2,420	1,917	1,527	1,229	1,005	47,715
Percentil 5%	2,060	2,453	3,840	4,550	4,901	4,994	5,303	3,798	2,943	2,360	1,903	1,869	71,921
Percentil 10%	2,605	2,928	5,720	5,463	5,706	5,915	8,117	5,177	3,744	2,967	2,357	2,063	82,836
Percentil 25%	3,890	5,115	8,808	9,651	11,516	11,477	11,473	7,377	5,531	4,216	3,314	2,781	136,129
Percentil 50%	5,575	11,731	21,705	25,945	25,003	23,514	17,391	11,172	7,779	5,989	4,720	4,354	245,798
Desviación típica	15,839	27,980	59,166	57,303	52,042	50,103	16,859	12,884	3,732	2,692	2,090	2,403	172,913
Coef. variación	1,337	1,281	1,311	1,226	1,130	1,207	0,733	0,846	0,459	0,435	0,428	0,531	0,629

1980/81-2017/18 Serie para asignación y reserva

[hm ³]	Oct	Nov	Dic	Ene	Feb	Mar	Abr	May	Jun	Jul	Ago	Sep	Total
Máximo	45,316	96,362	275,598	261,554	196,958	216,911	50,093	47,350	13,873	10,373	8,158	7,670	656,448
Mínimo	0,734	1,274	3,033	3,822	3,508	2,981	2,903	2,189	1,728	1,365	1,112	0,898	40,793
Media	9,683	24,771	46,707	40,058	34,771	31,259	18,469	12,012	6,902	5,292	4,212	3,715	237,850

Percentil 1%	1,043	1,711	3,038	3,948	3,590	3,523	2,992	2,300	1,819	1,443	1,168	0,950	44,119
Percentil 5%	1,810	2,493	3,611	4,350	4,259	4,645	3,791	2,954	2,305	1,836	1,471	1,629	56,273
Percentil 10%	2,666	3,861	4,834	4,952	4,807	4,961	7,660	4,654	3,429	2,682	2,115	1,932	73,397
Percentil 25%	3,890	5,603	6,164	8,032	6,892	8,100	10,945	5,884	4,450	3,375	2,661	2,312	105,539
Percentil 50%	5,361	11,118	12,445	19,568	23,895	15,516	16,011	9,508	6,754	4,915	4,322	3,557	201,198
Desviación típica	10,340	27,360	65,081	50,691	39,517	47,459	11,205	9,261	3,057	2,359	1,846	1,691	161,637
Coef. variación	1,068	1,105	1,393	1,265	1,136	1,518	0,607	0,771	0,443	0,446	0,438	0,455	0,680



1940/41-2017/18 ES063MSPF000116510 Arroyo Salado de Espera
Serie completa

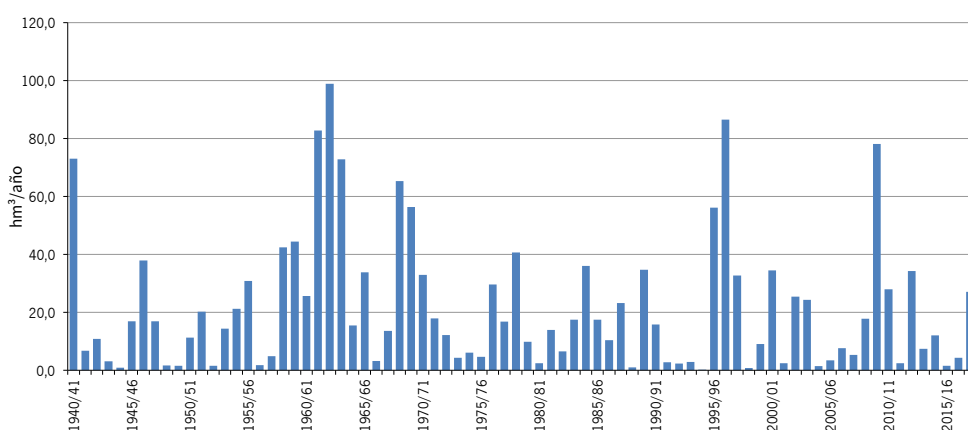
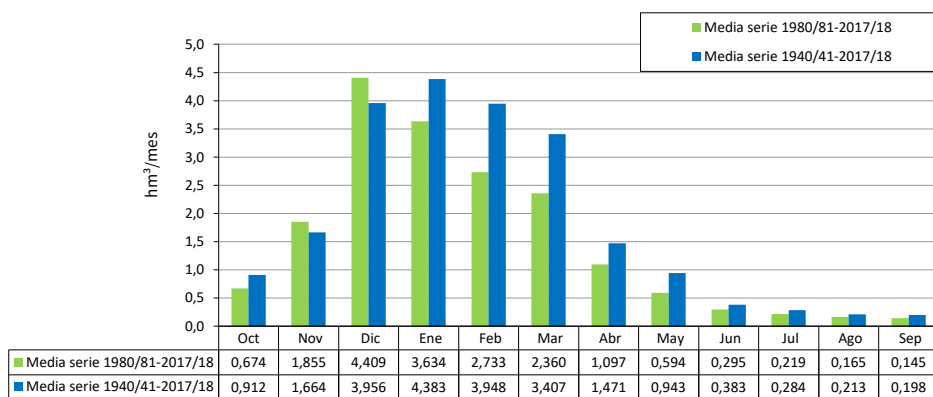
[hm ³]	Oct	Nov	Dic	Ene	Feb	Mar	Abr	May	Jun	Jul	Ago	Sep	Total
Máximo	13,367	26,441	56,975	47,045	34,731	22,845	10,046	11,410	1,444	1,074	0,799	1,209	98,988
Mínimo	0,002	0,009	0,022	0,018	0,048	0,012	0,009	0,007	0,005	0,004	0,003	0,002	0,274
Media	0,912	1,664	3,956	4,383	3,948	3,407	1,471	0,943	0,383	0,284	0,213	0,198	21,763

Percentil 1%	0,010	0,011	0,025	0,038	0,051	0,018	0,029	0,018	0,014	0,011	0,008	0,008	0,691
Percentil 5%	0,025	0,029	0,039	0,074	0,067	0,049	0,045	0,034	0,026	0,020	0,015	0,013	1,382
Percentil 10%	0,039	0,036	0,082	0,092	0,072	0,070	0,071	0,055	0,036	0,027	0,020	0,016	1,695
Percentil 25%	0,094	0,128	0,176	0,156	0,261	0,242	0,187	0,146	0,075	0,056	0,046	0,048	4,322
Percentil 50%	0,244	0,358	0,642	1,071	1,289	1,153	0,767	0,469	0,264	0,197	0,157	0,142	14,943
Desviación típica	2,072	3,653	8,616	7,992	6,508	5,255	1,905	1,592	0,355	0,263	0,196	0,211	23,001
Coef. variación	2,272	2,195	2,178	1,824	1,648	1,542	1,295	1,689	0,927	0,926	0,921	1,065	1,057

1980/81-2017/18 Serie para asignación y reserva

[hm ³]	Oct	Nov	Dic	Ene	Feb	Mar	Abr	May	Jun	Jul	Ago	Sep	Total
Máximo	6,106	11,577	56,975	32,652	34,731	18,929	5,892	4,969	1,170	0,868	0,648	0,625	86,514
Mínimo	0,002	0,009	0,022	0,018	0,052	0,012	0,009	0,007	0,005	0,004	0,003	0,002	0,274
Media	0,674	1,855	4,409	3,634	2,733	2,360	1,097	0,594	0,295	0,219	0,165	0,145	18,181

Percentil 1%	0,006	0,017	0,024	0,028	0,053	0,015	0,019	0,014	0,011	0,008	0,006	0,006	0,474
Percentil 5%	0,018	0,035	0,032	0,066	0,058	0,033	0,044	0,034	0,025	0,019	0,014	0,012	0,957
Percentil 10%	0,029	0,066	0,058	0,074	0,071	0,052	0,058	0,043	0,031	0,023	0,017	0,016	1,519
Percentil 25%	0,108	0,136	0,132	0,123	0,150	0,099	0,125	0,095	0,066	0,050	0,037	0,036	2,787
Percentil 50%	0,270	0,395	0,554	0,582	1,191	0,665	0,495	0,304	0,221	0,164	0,123	0,097	11,240
Desviación típica	1,213	2,974	9,889	6,544	5,715	4,423	1,345	0,848	0,284	0,211	0,157	0,140	20,411
Coef. variación	1,799	1,603	2,243	1,801	2,091	1,874	1,226	1,427	0,963	0,963	0,955	0,970	1,123

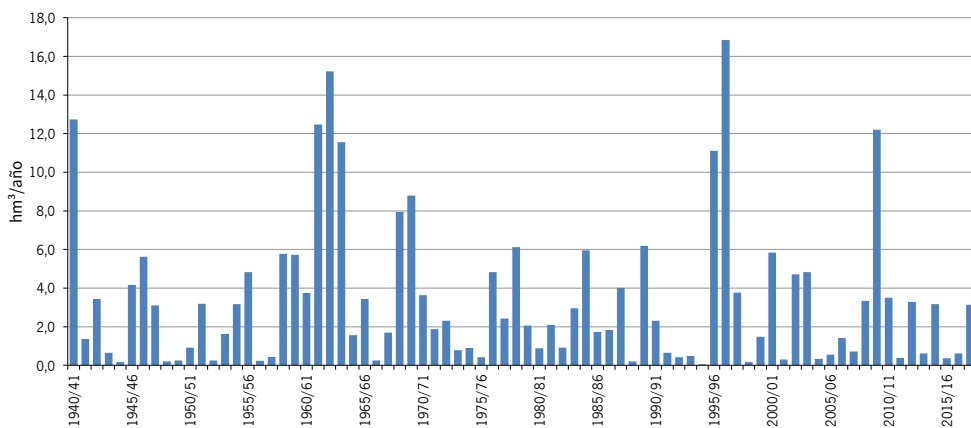
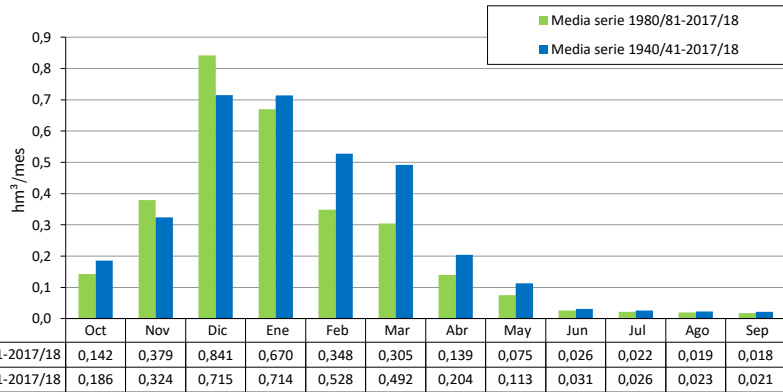


1940/41-2017/18 ES063MSPF000116550 Arroyo de los Charcos
Serie completa

[hm ³]	Oct	Nov	Dic	Ene	Feb	Mar	Abr	May	Jun	Jul	Ago	Sep	Total
Máximo	2,389	5,128	11,873	7,224	4,666	3,300	1,551	1,142	0,133	0,115	0,099	0,085	16,850
Mínimo	0,001	0,001	0,002	0,003	0,005	0,002	0,001	0,001	0,001	0,001	0,001	0,001	0,050
Media	0,186	0,324	0,715	0,714	0,528	0,492	0,204	0,113	0,031	0,026	0,023	0,021	3,376
Percentil 1%	0,002	0,002	0,004	0,005	0,005	0,003	0,003	0,003	0,002	0,002	0,002	0,002	0,139
Percentil 5%	0,004	0,005	0,006	0,011	0,008	0,008	0,007	0,006	0,005	0,004	0,003	0,003	0,205
Percentil 10%	0,005	0,008	0,012	0,014	0,011	0,010	0,010	0,007	0,006	0,005	0,004	0,004	0,257
Percentil 25%	0,014	0,018	0,020	0,019	0,021	0,021	0,025	0,012	0,009	0,007	0,006	0,006	0,627
Percentil 50%	0,033	0,057	0,074	0,164	0,107	0,099	0,055	0,043	0,023	0,020	0,018	0,017	2,197
Desviación típica	0,414	0,730	1,692	1,417	0,932	0,776	0,301	0,230	0,027	0,023	0,020	0,018	3,737
Coef. variación	2,231	2,257	2,367	1,986	1,766	1,577	1,475	2,030	0,894	0,888	0,870	0,854	1,107

1980/81-2017/18 Serie para asignación y reserva

[hm ³]	Oct	Nov	Dic	Ene	Feb	Mar	Abr	May	Jun	Jul	Ago	Sep	Total
Máximo	1,228	2,147	11,873	7,081	4,666	2,325	0,622	0,975	0,100	0,085	0,073	0,063	16,850
Mínimo	0,001	0,004	0,002	0,003	0,005	0,002	0,001	0,001	0,001	0,001	0,001	0,001	0,050
Media	0,142	0,379	0,841	0,670	0,348	0,305	0,139	0,075	0,026	0,022	0,019	0,018	2,984
Percentil 1%	0,002	0,005	0,003	0,004	0,005	0,002	0,003	0,003	0,002	0,001	0,001	0,001	0,093
Percentil 5%	0,004	0,007	0,005	0,012	0,010	0,005	0,008	0,007	0,005	0,004	0,004	0,003	0,199
Percentil 10%	0,005	0,012	0,007	0,013	0,011	0,008	0,010	0,008	0,006	0,005	0,004	0,004	0,326
Percentil 25%	0,014	0,019	0,016	0,015	0,015	0,015	0,015	0,011	0,008	0,007	0,006	0,006	0,564
Percentil 50%	0,042	0,064	0,046	0,056	0,107	0,060	0,040	0,027	0,018	0,016	0,014	0,014	1,778
Desviación típica	0,290	0,622	2,053	1,360	0,771	0,563	0,174	0,162	0,023	0,020	0,017	0,015	3,637
Coef. variación	2,039	1,642	2,440	2,030	2,214	1,849	1,254	2,170	0,902	0,913	0,899	0,866	1,219



[hm³]	ES063MSPF000116570 Arroyo de Cabañas												
	Oct	Nov	Dic	Ene	Feb	Mar	Abr	May	Jun	Jul	Ago	Sep	Total
1940/41	0,242	0,159	0,127	1,984	2,362	0,901	0,784	0,485	0,401	0,334	0,278	0,241	8,296
1941/42	0,201	0,205	0,158	0,174	0,147	0,422	0,583	0,178	0,147	0,121	0,100	0,084	2,520
1942/43	0,628	0,589	0,745	0,548	0,242	1,290	0,438	0,268	0,210	0,173	0,143	0,120	5,394
1943/44	0,103	0,088	0,371	0,126	0,143	0,110	0,089	0,081	0,065	0,053	0,045	0,038	1,313
1944/45	0,035	0,034	0,034	0,267	0,058	0,056	0,042	0,034	0,027	0,022	0,018	0,015	0,642
1945/46	0,014	0,124	0,352	0,242	0,106	0,713	0,535	0,710	0,229	0,186	0,152	0,124	3,488
1946/47	0,102	0,114	0,081	0,355	2,058	1,522	0,470	0,337	0,274	0,225	0,185	0,153	5,876
1947/48	0,132	0,115	0,269	0,880	0,399	0,217	0,347	0,575	0,186	0,150	0,122	0,100	3,492
1948/49	0,092	0,073	0,275	0,091	0,067	0,061	0,049	0,040	0,033	0,027	0,022	0,072	0,900
1949/50	0,036	0,033	0,034	0,061	0,045	0,054	0,044	0,036	0,030	0,025	0,020	0,016	0,433
1950/51	0,017	0,018	0,022	0,071	0,393	0,380	0,183	0,143	0,117	0,095	0,077	0,063	1,579
1951/52	0,052	0,790	0,249	0,236	0,164	0,668	0,226	0,787	0,234	0,190	0,154	0,125	3,874
1952/53	0,103	0,085	0,080	0,069	0,061	0,097	0,083	0,060	0,049	0,039	0,032	0,026	0,784
1953/54	0,023	0,023	0,168	0,074	0,066	0,767	0,144	0,119	0,097	0,079	0,064	0,053	1,677
1954/55	0,043	0,042	0,055	0,379	1,334	0,944	0,319	0,260	0,214	0,176	0,145	0,120	4,031
1955/56	0,801	0,220	0,371	0,351	0,476	1,757	0,661	0,326	0,267	0,220	0,182	0,155	5,787
1956/57	0,130	0,110	0,093	0,079	0,070	0,058	0,095	0,097	0,058	0,048	0,039	0,033	0,910
1957/58	0,051	0,263	0,235	0,091	0,076	0,139	0,069	0,056	0,045	0,037	0,030	0,024	1,116
1958/59	0,020	0,018	2,648	0,451	0,291	0,331	0,231	0,249	0,177	0,146	0,120	0,100	4,781
1959/60	0,086	0,121	0,108	0,275	1,476	3,345	0,679	0,482	0,391	0,320	0,262	0,215	7,759
1960/61	1,495	0,503	0,550	0,502	0,301	0,313	0,236	0,341	0,207	0,170	0,139	0,117	4,873
1961/62	0,099	2,992	1,052	0,706	0,595	3,050	0,672	0,532	0,443	0,370	0,306	0,254	11,072
1962/63	0,638	0,625	1,862	3,018	3,449	0,931	1,176	0,823	0,583	0,486	0,406	0,342	14,339
1963/64	0,288	0,758	3,876	0,613	1,966	1,132	0,603	0,486	0,405	0,341	0,285	0,238	10,990
1964/65	0,199	0,182	0,210	0,335	0,310	0,337	0,165	0,136	0,113	0,094	0,078	0,085	2,246
1965/66	0,506	0,330	0,412	1,348	1,725	0,376	0,380	0,271	0,223	0,184	0,152	0,126	6,033
1966/67	0,113	0,203	0,106	0,111	0,337	0,118	0,090	0,076	0,062	0,051	0,041	0,034	1,340
1967/68	0,083	0,364	0,094	0,076	1,243	0,438	0,299	0,166	0,133	0,108	0,088	0,072	3,164
1968/69	0,059	0,139	0,219	0,814	1,388	1,709	0,668	0,461	0,360	0,299	0,248	0,211	6,573
1969/70	0,195	0,590	0,231	4,294	0,474	0,569	0,404	0,332	0,265	0,226	0,187	0,156	7,923
1970/71	0,130	0,114	0,612	0,495	0,175	0,165	1,298	0,878	0,292	0,233	0,191	0,159	4,741
1971/72	0,133	0,112	0,107	0,235	0,939	0,496	0,248	0,204	0,169	0,139	0,114	0,097	2,992
1972/73	0,344	0,157	0,331	0,294	0,182	0,203	0,142	0,191	0,121	0,100	0,082	0,068	2,215
1973/74	0,056	0,047	0,149	0,077	0,071	0,067	0,237	0,097	0,080	0,066	0,054	0,044	1,043
1974/75	0,036	0,031	0,026	0,031	0,050	0,320	0,125	0,106	0,087	0,071	0,058	0,048	0,990
1975/76	0,039	0,033	0,052	0,050	0,091	0,090	0,191	0,100	0,081	0,065	0,053	0,045	0,889
1976/77	0,163	0,070	0,629	0,824	1,278	0,388	0,320	0,264	0,219	0,182	0,151	0,126	4,613
1977/78	0,124	0,127	0,284	0,150	0,485	0,231	0,317	0,201	0,162	0,133	0,110	0,090	2,416
1978/79	0,075	0,064	0,242	1,179	1,355	0,673	0,407	0,330	0,273	0,226	0,187	0,156	5,168
1979/80	0,775	0,241	0,200	0,173	0,152	0,171	0,128	0,137	0,106	0,088	0,072	0,062	2,305
1980/81	0,058	0,348	0,120	0,098	0,081	0,068	0,065	0,056	0,047	0,039	0,032	0,026	1,037
1981/82	0,022	0,018	0,348	0,406	0,283	0,169	0,180	0,127	0,104	0,085	0,070	0,058	1,869
1982/83	0,048	0,694	0,175	0,140	0,116	0,097	0,096	0,076	0,063	0,052	0,043	0,035	1,634
1983/84	0,105	0,638	0,520	0,214	0,213	0,413	0,190	0,207	0,151	0,124	0,102	0,084	2,960
1984/85	0,071	0,992	0,234	0,974	0,857	0,378	0,469	0,298	0,248	0,206	0,171	0,143	5,040
1985/86	0,119	0,125	0,343	0,157	0,592	0,351	0,316	0,186	0,152	0,124	0,102	0,084	2,652
1986/87	0,072	0,163	0,081	0,444	0,666	0,220	0,184	0,149	0,122	0,101	0,087	0,076	2,365
1987/88	0,184	0,090	0,957	1,244	0,390	0,288	0,237	0,259	0,190	0,158	0,131	0,108	4,236
1988/89	0,111	0,088	0,075	0,073	0,113	0,071	0,079	0,064	0,052	0,042	0,034	0,028	0,832
1989/90	0,024	1,067	1,834	1,020	0,394	0,327	0,389	0,249	0,207	0,173	0,144	0,121	5,948
1990/91	0,151	0,114	0,207	0,098	0,452	0,753	0,247	0,177	0,145	0,120	0,099	0,083	2,648
1991/92	0,145	0,092	0,077	0,064	0,055	0,048	0,046	0,041	0,038	0,034	0,028	0,023	0,693
1992/93	0,114	0,053	0,044	0,037	0,031	0,027	0,026	0,025	0,023	0,019	0,015	0,012	0,428
1993/94	0,049	0,206	0,067	0,075	0,216	0,089	0,073	0,063	0,051	0,041	0,034	0,027	0,992
1994/95	0,023	0,026	0,024	0,022	0,025	0,022	0,018	0,014	0,012	0,009	0,008	0,006	0,209
1995/96	0,005	0,027	1,075	4,024	0,626	0,565	0,463	0,603	0,351	0,292	0,243	0,203	8,476
1996/97	0,172	0,329	4,465	1,385	0,611	0,510	0,426	0,357	0,301	0,254	0,214	0,184	9,209
1997/98	0,160	0,471	1,131	0,479	0,647	0,332	0,283	0,252	0,195	0,162	0,134	0,114	4,360
1998/99	0,097	0,081	0,074	0,066	0,055	0,052	0,047	0,039	0,032	0,027	0,022	0,021	0,613
1999/00	0,296	0,094	0,082	0,071	0,059	0,049	0,116	0,069	0,057	0,047	0,038	0,032	1,010
2000/01	0,036	0,058	1,251	1,323	0,382	0,649	0,310	0,256	0,212	0,175	0,145	0,121	4,918
2001/02	0,114	0,097	0,082	0,069	0,059	0,156	0,073	0,062	0,051	0,042	0,034	0,030	0,869
2002/03	0,026	0,607	0,300	0,394	0,362	0,361	0,431	0,217	0,180	0,150	0,125	0,105	3,258
2003/04	0,260	0,286	0,892	0,268	0,658	0,484	0,373	0,324	0,233	0,194	0,162	0,136	4,269
2004/05	0,203	0,120	0,100	0,084	0,084	0,070	0,060	0,050	0,041	0,035	0,029	0,024	0,898
2005/06	0,026	0,026	0,023	0,153	0,073	0,164	0,066	0,055	0,045	0,037	0,030	0,025	0,722
2006/07	0,044	0,075	0,053	0,225	0,134	0,092	0,079	0,082	0,064	0,053	0,043	0,039	0,982
2007/08	0,033	0,028	0,025	0,026	0,026	0,023	0,198	0,064	0,053	0,043	0,035	0,032	0,586
2008/09	0,419	0,106	0,121	0,289	0,365	0,279	0,202	0,138	0,114	0,094	0,078	0,067	2,272
2009/10	0,058	0,050	1,710	0,857	2,934	1,317	0,630	0,506	0,423	0,354	0,296	0,249	9,384
2010/11	0,222	0,217	0,617	0,293	0,386	0,517	0,305	0,227	0,189	0,158	0,132	0,110	3,372
2011/12	0,096	0,160	0,097	0,081	0,067	0,056	0,055	0,050	0,043	0,035	0,029	0,030	0,797
2012/13	0,085	0,212	0,091	0,163	0,230	1,657	0,400	0,271	0,223	0,183	0,151	0,126	3,794
2013/14	0,107	0,089	0,079	0,122	0,236	0,121	0,120	0,091	0,074	0,061	0,049	0,042	1,193
2014/15	0,038	0,824	0,173	0,223	0,153	0,275	0,132	0,109	0,091	0,076	0,063	0,053	2,209
2015/16	0,050	0,050	0,042	0,041	0,047	0,047	0,043	0,067	0,050	0,041	0,033	0,027	0,538
2016/17	0,047	0,224	0,124	0,081	0,098	0,099	0,075	0,063	0,052	0,043	0,036	0,029	0,970
2017/18	0,028	0,030	0,032	0,036	0,038	1,264	0,453	0,255	0,211	0,174	0,143	0,119	2,782

1940/41-2017/18 ES063MSPF000116570 Arroyo de Cabañas

Serie completa

[hm ³]	Oct	Nov	Dic	Ene	Feb	Mar	Abr	May	Jun	Jul	Ago	Sep	Total
Máximo	1,495	2,992	4,465	4,294	3,449	3,345	1,298	0,878	0,583	0,486	0,406	0,342	14,339
Mínimo	0,005	0,018	0,022	0,022	0,025	0,022	0,018	0,014	0,012	0,009	0,008	0,006	0,209
Media	0,159	0,255	0,455	0,487	0,505	0,488	0,284	0,226	0,161	0,133	0,110	0,093	3,354

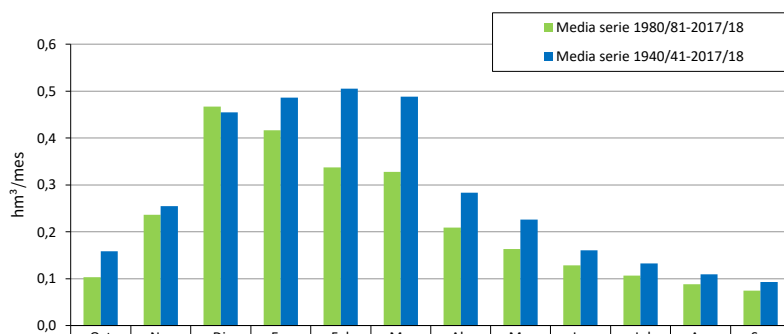
Percentil 1%	0,012	0,018	0,023	0,025	0,026	0,023	0,024	0,023	0,020	0,017	0,014	0,011	0,378
Percentil 5%	0,022	0,026	0,026	0,037	0,044	0,048	0,044	0,038	0,032	0,026	0,022	0,020	0,579
Percentil 10%	0,025	0,030	0,040	0,063	0,055	0,055	0,053	0,050	0,042	0,035	0,029	0,025	0,713
Percentil 25%	0,045	0,065	0,081	0,079	0,077	0,097	0,089	0,071	0,058	0,047	0,039	0,033	0,991
Percentil 50%	0,098	0,117	0,174	0,224	0,239	0,317	0,228	0,177	0,139	0,114	0,094	0,084	2,468
Desviación típica	0,224	0,397	0,779	0,779	0,680	0,616	0,247	0,197	0,119	0,099	0,083	0,069	2,928
Coef. variación	1,409	1,558	1,714	1,601	1,346	1,262	0,872	0,872	0,744	0,749	0,754	0,743	0,873

1980/81-2017/18

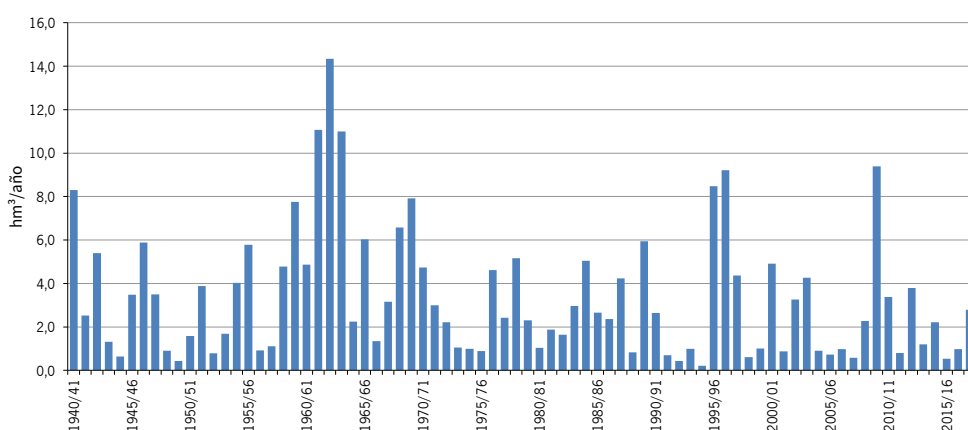
Serie para asignación y reserva

[hm ³]	Oct	Nov	Dic	Ene	Feb	Mar	Abr	May	Jun	Jul	Ago	Sep	Total
Máximo	0,419	1,067	4,465	4,024	2,934	1,657	0,630	0,603	0,423	0,354	0,296	0,249	9,384
Mínimo	0,005	0,018	0,023	0,022	0,025	0,022	0,018	0,014	0,012	0,009	0,008	0,006	0,209
Media	0,103	0,236	0,467	0,416	0,337	0,328	0,209	0,163	0,129	0,107	0,089	0,075	2,659

Percentil 1%	0,011	0,021	0,023	0,024	0,025	0,022	0,021	0,018	0,016	0,013	0,010	0,008	0,290
Percentil 5%	0,023	0,026	0,025	0,034	0,030	0,026	0,040	0,037	0,031	0,026	0,021	0,019	0,522
Percentil 10%	0,025	0,028	0,039	0,040	0,045	0,048	0,047	0,047	0,041	0,035	0,029	0,024	0,605
Percentil 25%	0,040	0,062	0,076	0,074	0,068	0,070	0,073	0,063	0,051	0,042	0,034	0,028	0,876
Percentil 50%	0,079	0,110	0,120	0,155	0,215	0,195	0,182	0,118	0,097	0,080	0,066	0,055	2,039
Desviación típica	0,088	0,277	0,821	0,714	0,491	0,378	0,161	0,134	0,099	0,083	0,069	0,058	2,419
Coef. variación	0,854	1,173	1,757	1,715	1,455	1,153	0,771	0,824	0,768	0,774	0,779	0,776	0,910



Media serie 1980/81-2017/18	0,103	0,236	0,467	0,416	0,337	0,328	0,209	0,163	0,129	0,107	0,089	0,075
Media serie 1940/41-2017/18	0,159	0,255	0,455	0,487	0,505	0,488	0,284	0,226	0,161	0,133	0,110	0,093

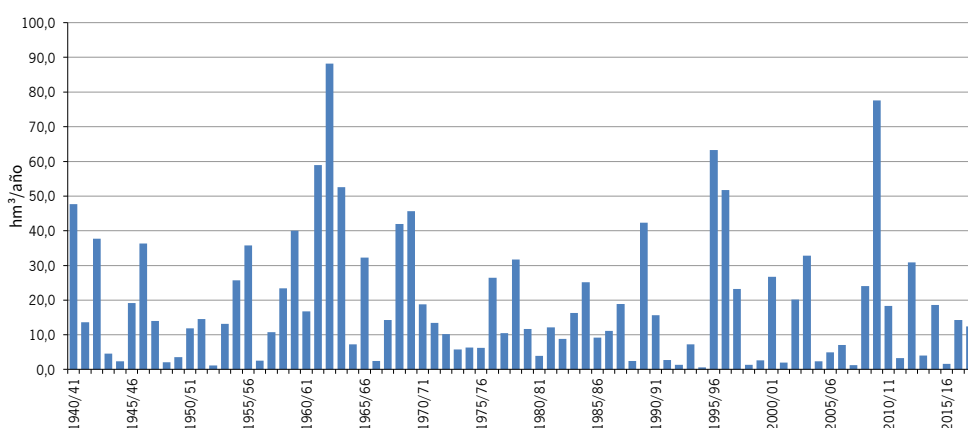
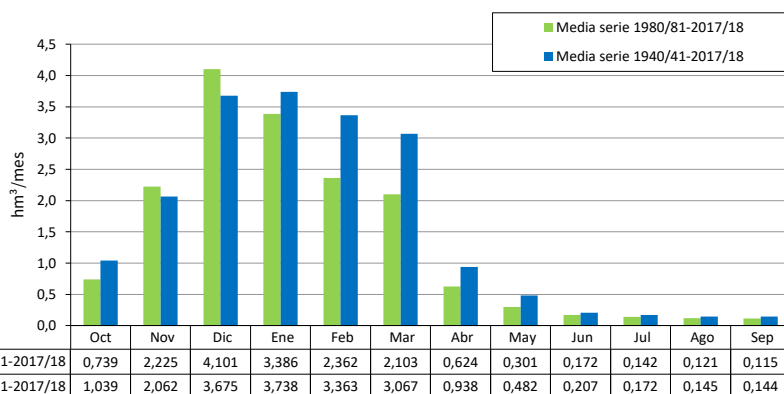


1940/41-2017/18 ES063MSPF000116580 Arroyo Hondo
Serie completa

[hm ³]	Oct	Nov	Dic	Ene	Feb	Mar	Abr	May	Jun	Jul	Ago	Sep	Total
Máximo	9,031	26,675	33,820	37,602	30,799	18,240	6,941	4,131	0,817	0,690	0,585	0,517	88,185
Mínimo	0,005	0,019	0,032	0,056	0,060	0,022	0,017	0,014	0,012	0,010	0,008	0,007	0,616
Media	1,039	2,062	3,675	3,738	3,363	3,067	0,938	0,482	0,207	0,172	0,145	0,144	19,032
Percentil 1%	0,016	0,023	0,043	0,065	0,072	0,032	0,037	0,031	0,022	0,018	0,015	0,012	1,050
Percentil 5%	0,032	0,038	0,076	0,093	0,086	0,066	0,067	0,050	0,037	0,031	0,026	0,026	1,326
Percentil 10%	0,046	0,063	0,103	0,115	0,101	0,085	0,085	0,060	0,049	0,041	0,034	0,032	2,269
Percentil 25%	0,080	0,140	0,168	0,168	0,221	0,231	0,179	0,095	0,069	0,056	0,048	0,045	4,678
Percentil 50%	0,195	0,498	0,835	1,400	0,851	0,916	0,380	0,268	0,173	0,138	0,128	0,124	13,509
Desviación típica	1,937	3,770	6,415	6,769	5,584	4,495	1,301	0,752	0,163	0,138	0,117	0,114	18,511
Coef. variación	1,863	1,828	1,746	1,811	1,660	1,466	1,388	1,559	0,786	0,806	0,805	0,789	0,973

1980/81-2017/18 Serie para asignación y reserva

[hm ³]	Oct	Nov	Dic	Ene	Feb	Mar	Abr	May	Jun	Jul	Ago	Sep	Total
Máximo	5,942	10,676	33,820	37,602	30,799	14,760	2,618	2,374	0,600	0,508	0,431	0,396	77,545
Mínimo	0,005	0,025	0,046	0,056	0,075	0,022	0,017	0,014	0,012	0,010	0,008	0,007	0,616
Media	0,739	2,225	4,101	3,386	2,362	2,103	0,624	0,301	0,172	0,142	0,121	0,115	16,390
Percentil 1%	0,014	0,031	0,051	0,061	0,077	0,027	0,033	0,028	0,016	0,014	0,011	0,009	0,853
Percentil 5%	0,032	0,057	0,063	0,087	0,086	0,059	0,067	0,052	0,041	0,034	0,029	0,027	1,312
Percentil 10%	0,042	0,099	0,087	0,097	0,096	0,067	0,090	0,065	0,052	0,041	0,034	0,032	1,552
Percentil 25%	0,087	0,165	0,137	0,136	0,221	0,101	0,177	0,075	0,059	0,049	0,041	0,039	2,893
Percentil 50%	0,230	0,488	0,340	0,515	0,795	0,521	0,313	0,166	0,138	0,105	0,088	0,102	11,625
Desviación típica	1,344	3,055	7,198	6,583	5,032	3,515	0,670	0,418	0,139	0,119	0,101	0,088	17,806
Coef. variación	1,818	1,373	1,755	1,944	2,131	1,672	1,073	1,390	0,807	0,835	0,830	0,764	1,086



1940/41-2017/18 ES063MSPF000116590 Arroyo Salado
Serie completa

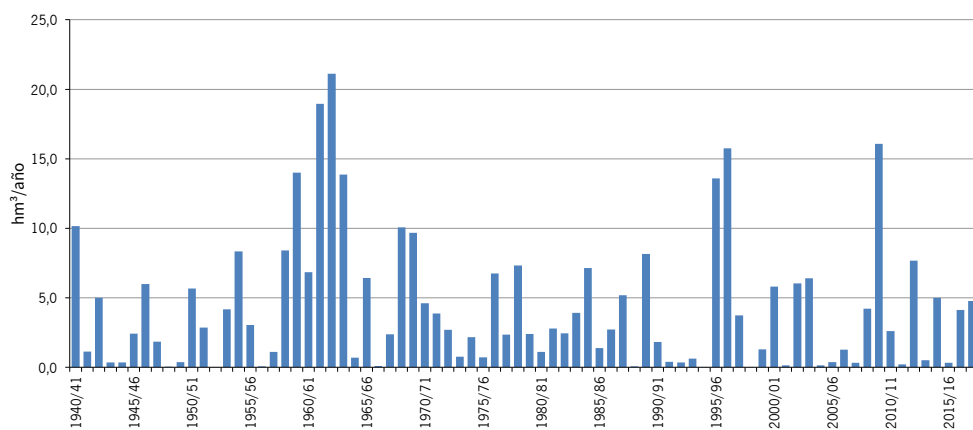
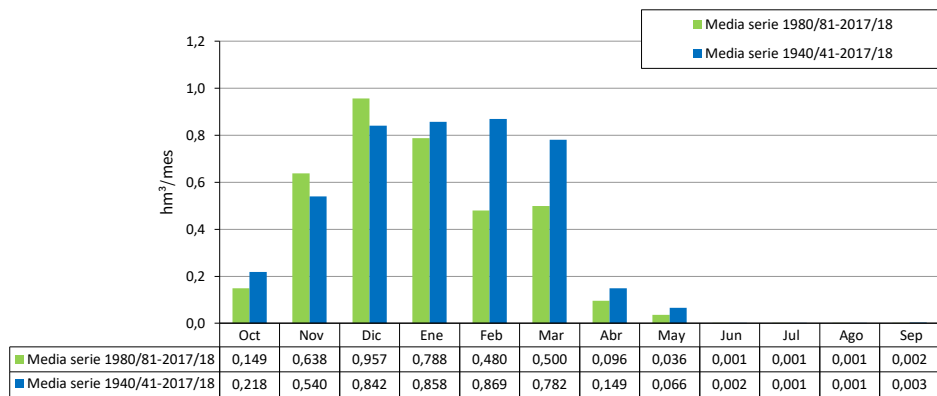
[hm ³]	Oct	Nov	Dic	Ene	Feb	Mar	Abr	May	Jun	Jul	Ago	Sep	Total
Máximo	4,136	8,991	11,643	9,072	8,868	6,541	2,041	1,259	0,026	0,005	0,022	0,055	21,118
Mínimo	0,000	0,000	0,000	0,000	0,000	0,000	0,000	0,000	0,000	0,000	0,000	0,000	0,020
Media	0,218	0,540	0,842	0,858	0,869	0,782	0,149	0,066	0,002	0,001	0,001	0,003	4,331

Percentil 1%	0,000	0,000	0,000	0,000	0,000	0,000	0,000	0,000	0,000	0,000	0,000	0,000	0,022
Percentil 5%	0,000	0,000	0,000	0,001	0,001	0,000	0,000	0,000	0,000	0,000	0,000	0,000	0,064
Percentil 10%	0,000	0,001	0,001	0,001	0,001	0,001	0,001	0,000	0,000	0,000	0,000	0,000	0,151
Percentil 25%	0,001	0,002	0,002	0,003	0,004	0,003	0,002	0,001	0,000	0,000	0,000	0,000	0,642
Percentil 50%	0,003	0,039	0,058	0,171	0,080	0,127	0,014	0,002	0,001	0,001	0,001	0,001	2,708
Desviación típica	0,584	1,250	1,842	1,660	1,675	1,378	0,303	0,209	0,003	0,001	0,003	0,008	4,726
Coef. variación	2,676	2,317	2,188	1,935	1,927	1,763	2,033	3,156	1,646	0,887	1,789	2,486	1,091

1980/81-2017/18 Serie para asignación y reserva

[hm ³]	Oct	Nov	Dic	Ene	Feb	Mar	Abr	May	Jun	Jul	Ago	Sep	Total
Máximo	1,400	3,609	11,643	9,072	7,371	4,794	0,806	0,603	0,008	0,004	0,022	0,034	16,069
Mínimo	0,000	0,000	0,000	0,000	0,001	0,000	0,000	0,000	0,000	0,000	0,000	0,000	0,020
Media	0,149	0,638	0,957	0,788	0,480	0,500	0,096	0,036	0,001	0,001	0,001	0,002	3,649

Percentil 1%	0,000	0,000	0,000	0,000	0,001	0,000	0,000	0,000	0,000	0,000	0,000	0,000	0,021
Percentil 5%	0,000	0,001	0,000	0,001	0,001	0,000	0,000	0,000	0,000	0,000	0,000	0,000	0,059
Percentil 10%	0,000	0,001	0,000	0,001	0,001	0,000	0,001	0,000	0,000	0,000	0,000	0,000	0,151
Percentil 25%	0,001	0,002	0,001	0,001	0,004	0,001	0,002	0,001	0,000	0,000	0,000	0,000	0,383
Percentil 50%	0,006	0,088	0,013	0,038	0,080	0,006	0,008	0,002	0,001	0,001	0,001	0,001	2,535
Desviación típica	0,315	1,029	2,107	1,641	1,220	1,059	0,179	0,110	0,002	0,001	0,003	0,006	4,195
Coef. variación	2,119	1,611	2,203	2,082	2,544	2,120	1,872	3,070	1,137	0,911	2,331	2,337	1,150

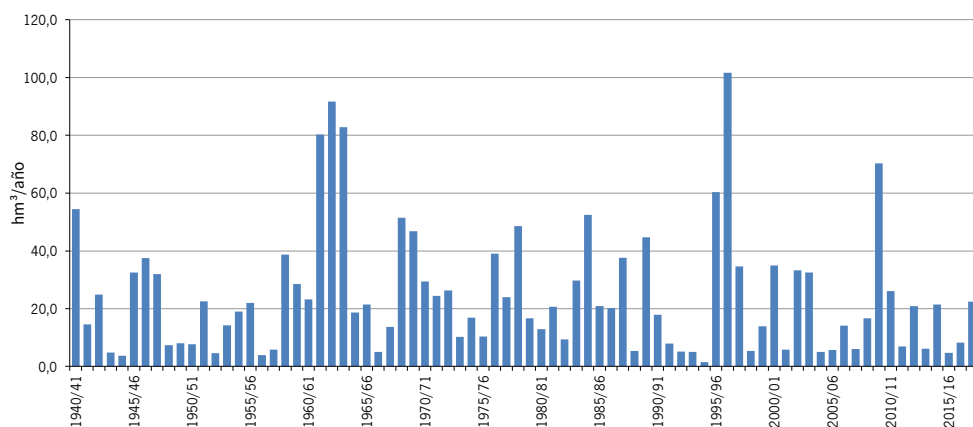
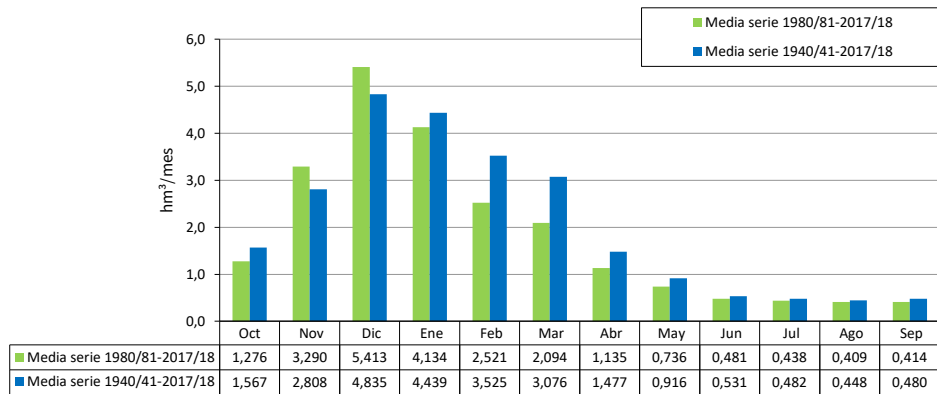


1940/41-2017/18 ES063MSPF000116540 Arroyo de Santiago
Serie completa

[hm ³]	Oct	Nov	Dic	Ene	Feb	Mar	Abr	May	Jun	Jul	Ago	Sep	Total
Máximo	13,491	35,174	65,459	36,118	28,219	14,884	10,295	6,913	1,741	1,592	1,455	2,828	101,666
Mínimo	0,050	0,112	0,117	0,123	0,169	0,094	0,085	0,078	0,071	0,065	0,059	0,054	1,489
Media	1,567	2,808	4,835	4,439	3,525	3,076	1,477	0,916	0,531	0,482	0,448	0,480	24,584
Percentil 1%	0,097	0,128	0,170	0,203	0,177	0,150	0,131	0,119	0,109	0,100	0,091	0,083	3,190
Percentil 5%	0,154	0,194	0,199	0,265	0,234	0,219	0,186	0,189	0,167	0,153	0,139	0,128	4,717
Percentil 10%	0,181	0,245	0,263	0,297	0,290	0,311	0,243	0,226	0,187	0,170	0,157	0,142	5,080
Percentil 25%	0,329	0,400	0,455	0,448	0,485	0,519	0,405	0,325	0,270	0,246	0,231	0,219	7,781
Percentil 50%	0,655	0,804	0,991	1,395	1,242	1,293	0,834	0,552	0,474	0,433	0,400	0,412	20,432
Desviación típica	2,583	5,229	9,782	6,964	5,044	3,740	1,620	1,039	0,341	0,308	0,282	0,396	21,458
Coef. variación	1,649	1,862	2,023	1,569	1,431	1,216	1,097	1,135	0,642	0,640	0,629	0,823	0,873

1980/81-2017/18 Serie para asignación y reserva

[hm ³]	Oct	Nov	Dic	Ene	Feb	Mar	Abr	May	Jun	Jul	Ago	Sep	Total
Máximo	8,047	20,637	65,459	36,118	28,219	14,884	3,691	3,687	1,326	1,210	1,106	1,144	101,666
Mínimo	0,050	0,172	0,117	0,123	0,180	0,094	0,085	0,078	0,071	0,065	0,059	0,054	1,489
Media	1,276	3,290	5,413	4,134	2,521	2,094	1,135	0,736	0,481	0,438	0,409	0,414	22,342
Percentil 1%	0,081	0,189	0,142	0,161	0,186	0,121	0,118	0,123	0,100	0,092	0,084	0,077	2,688
Percentil 5%	0,172	0,225	0,196	0,253	0,225	0,185	0,186	0,204	0,174	0,159	0,145	0,133	4,971
Percentil 10%	0,186	0,245	0,215	0,273	0,290	0,217	0,240	0,237	0,187	0,170	0,157	0,142	5,157
Percentil 25%	0,321	0,412	0,451	0,430	0,422	0,365	0,395	0,317	0,264	0,241	0,220	0,211	6,076
Percentil 50%	0,692	0,680	0,704	0,955	1,137	0,947	0,716	0,450	0,349	0,310	0,291	0,327	17,288
Desviación típica	1,764	4,827	11,454	7,151	4,643	3,183	1,031	0,702	0,306	0,279	0,260	0,270	21,225
Coef. variación	1,383	1,467	2,116	1,730	1,842	1,520	0,908	0,954	0,635	0,637	0,636	0,653	0,950



1940/41-2017/18 ES063MSPF000119040 Río Guadalete III
Serie completa

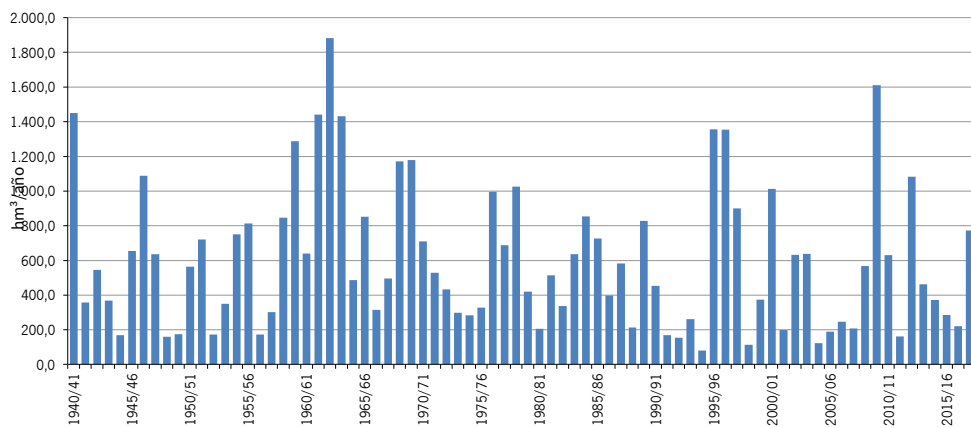
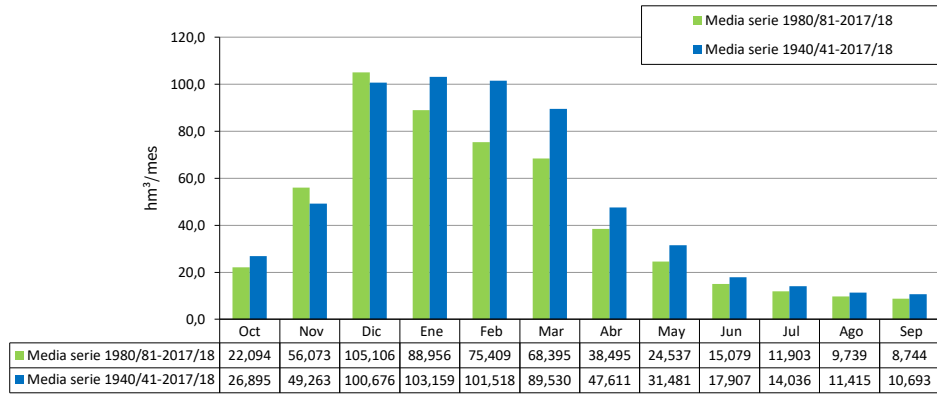
[hm ³]	Oct	Nov	Dic	Ene	Feb	Mar	Abr	May	Jun	Jul	Ago	Sep	Total
Máximo	223,079	414,040	788,255	744,892	532,504	520,291	183,410	137,808	41,567	32,747	26,593	34,532	1.882,185
Mínimo	1,879	3,955	5,833	8,721	8,212	7,906	5,792	4,422	3,619	2,970	2,527	2,165	81,469
Media	26,895	49,263	100,676	103,159	101,518	89,530	47,611	31,481	17,907	14,036	11,415	10,693	604,184

Percentil 1%	3,658	4,697	6,417	9,595	9,372	7,926	6,948	5,629	4,676	3,934	3,371	2,948	105,910
Percentil 5%	5,195	5,566	8,996	10,248	11,024	10,413	10,006	8,330	6,327	5,332	4,606	4,268	159,582
Percentil 10%	6,040	7,015	12,533	12,630	12,462	12,622	15,483	10,811	7,715	6,295	5,224	4,911	171,457
Percentil 25%	8,829	11,617	18,656	19,205	25,656	25,327	23,631	15,155	11,707	8,808	7,129	6,702	284,242
Percentil 50%	12,919	25,055	48,153	59,875	50,924	47,482	35,418	24,496	16,457	13,229	10,843	10,090	521,467
Desviación típica	35,383	66,239	144,039	134,477	121,922	110,515	35,954	25,558	8,718	6,581	5,216	5,691	410,842
Coef. variación	1,316	1,345	1,431	1,304	1,201	1,234	0,755	0,812	0,487	0,469	0,457	0,532	0,680

1980/81-2017/18 Serie para asignación y reserva

[hm ³]	Oct	Nov	Dic	Ene	Feb	Mar	Abr	May	Jun	Jul	Ago	Sep	Total
Máximo	116,965	224,258	788,255	626,302	522,565	493,642	98,447	97,440	33,468	25,700	20,617	17,255	1.610,235
Mínimo	1,879	3,955	6,592	8,721	8,212	7,906	5,792	4,422	3,619	2,970	2,527	2,165	81,469
Media	22,094	56,073	105,106	88,956	75,409	68,395	38,495	24,537	15,079	11,903	9,739	8,744	524,531

Percentil 1%	2,848	4,501	6,769	9,141	8,769	7,916	6,348	5,002	4,127	3,433	2,932	2,541	93,213
Percentil 5%	5,096	5,566	7,312	10,117	10,226	8,453	8,652	7,073	5,845	4,960	4,273	3,850	121,091
Percentil 10%	5,878	9,011	9,564	11,548	10,991	10,319	14,127	10,072	7,573	6,154	5,091	4,452	159,293
Percentil 25%	9,183	11,869	13,924	16,635	16,312	15,566	20,280	12,484	9,199	7,223	6,007	5,584	208,813
Percentil 50%	12,717	23,767	27,801	39,750	50,924	34,150	31,971	20,094	13,988	11,166	9,578	8,527	426,126
Desviación típica	24,221	64,408	161,052	118,866	95,048	108,288	24,198	18,082	7,070	5,506	4,366	3,803	383,618
Coef. variación	1,096	1,149	1,532	1,336	1,260	1,583	0,629	0,737	0,469	0,463	0,448	0,435	0,731

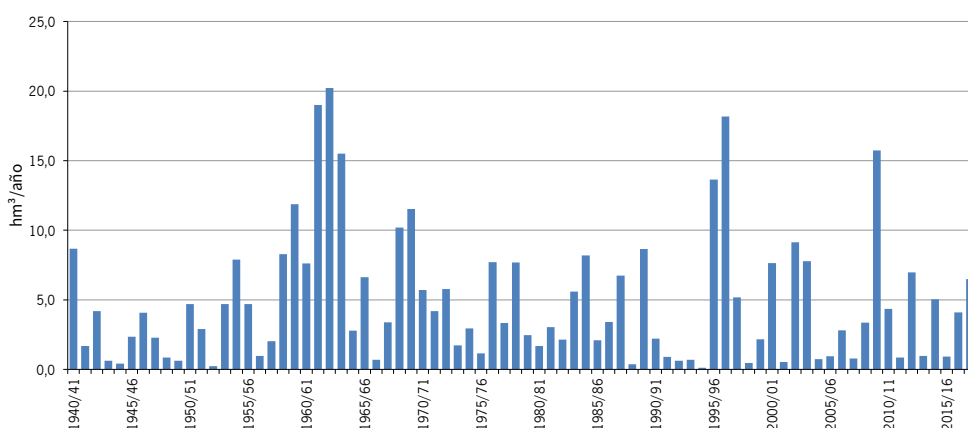
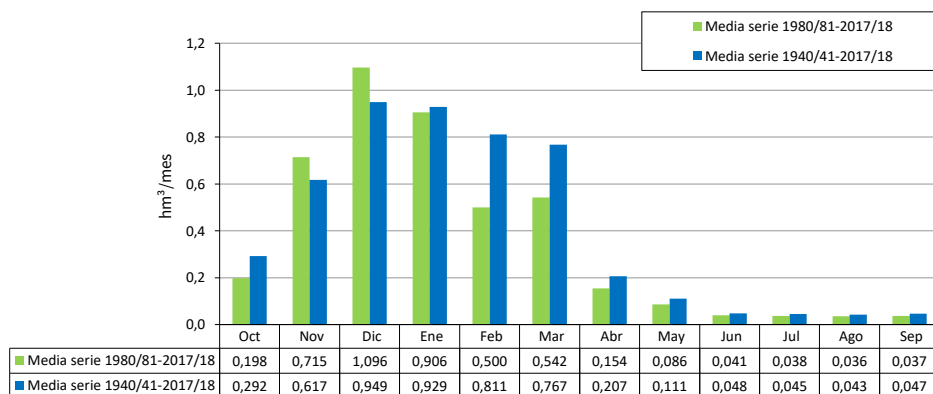


1940/41-2017/18 ES063MSPF000119230 Arroyo Salado de Puerto Real

Serie completa		Oct	Nov	Dic	Ene	Feb	Mar	Abr	May	Jun	Jul	Ago	Sep	Total
Máximo	[hm ³]	4,804	9,269	12,805	9,088	6,707	5,660	2,161	1,305	0,152	0,143	0,135	0,280	20,222
Mínimo		0,004	0,010	0,007	0,006	0,014	0,006	0,005	0,005	0,005	0,005	0,004	0,004	0,115
Media		0,292	0,617	0,949	0,929	0,811	0,767	0,207	0,111	0,048	0,045	0,043	0,047	4,867
Percentil 1%		0,006	0,014	0,011	0,013	0,016	0,009	0,009	0,009	0,008	0,007	0,007	0,007	0,213
Percentil 5%		0,015	0,019	0,020	0,023	0,020	0,022	0,022	0,017	0,014	0,013	0,012	0,012	0,452
Percentil 10%		0,018	0,023	0,026	0,027	0,026	0,027	0,028	0,022	0,021	0,020	0,019	0,018	0,627
Percentil 25%		0,029	0,033	0,039	0,044	0,053	0,046	0,040	0,031	0,028	0,025	0,025	0,026	1,010
Percentil 50%		0,055	0,097	0,142	0,230	0,148	0,196	0,077	0,050	0,043	0,040	0,038	0,037	3,364
Desviación típica		0,672	1,308	1,971	1,679	1,356	1,256	0,311	0,191	0,029	0,027	0,025	0,038	4,648
Coef. variación		2,302	2,120	2,076	1,806	1,673	1,637	1,505	1,722	0,590	0,589	0,583	0,810	0,955

1980/81-2017/18

Serie para asignación y reserva		Oct	Nov	Dic	Ene	Feb	Mar	Abr	May	Jun	Jul	Ago	Sep	Total
Máximo	[hm ³]	1,559	4,229	12,805	9,088	6,667	5,009	1,032	0,725	0,107	0,101	0,095	0,110	18,188
Mínimo		0,004	0,015	0,007	0,006	0,014	0,006	0,005	0,005	0,005	0,005	0,004	0,004	0,115
Media		0,198	0,715	1,096	0,906	0,500	0,542	0,154	0,086	0,041	0,038	0,036	0,037	4,350
Percentil 1%		0,005	0,016	0,009	0,009	0,016	0,007	0,007	0,007	0,006	0,006	0,006	0,005	0,211
Percentil 5%		0,015	0,020	0,015	0,019	0,020	0,013	0,013	0,016	0,011	0,011	0,010	0,009	0,446
Percentil 10%		0,018	0,025	0,024	0,025	0,025	0,021	0,026	0,021	0,019	0,018	0,017	0,017	0,595
Percentil 25%		0,026	0,042	0,029	0,033	0,038	0,032	0,035	0,026	0,025	0,023	0,021	0,020	0,910
Percentil 50%		0,055	0,104	0,062	0,085	0,137	0,067	0,050	0,039	0,036	0,033	0,032	0,031	2,933
Desviación típica		0,337	1,108	2,320	1,695	1,101	1,103	0,215	0,144	0,022	0,021	0,020	0,023	4,394
Coef. variación		1,700	1,549	2,117	1,872	2,200	2,035	1,398	1,669	0,552	0,560	0,553	0,628	1,010



1940/41-2017/18 ES063MSPF000119240 Arroyo del Zurraque
Serie completa

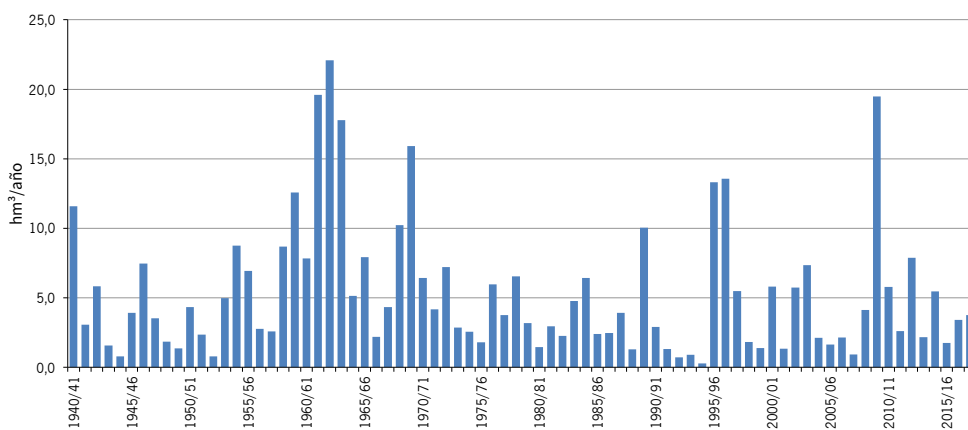
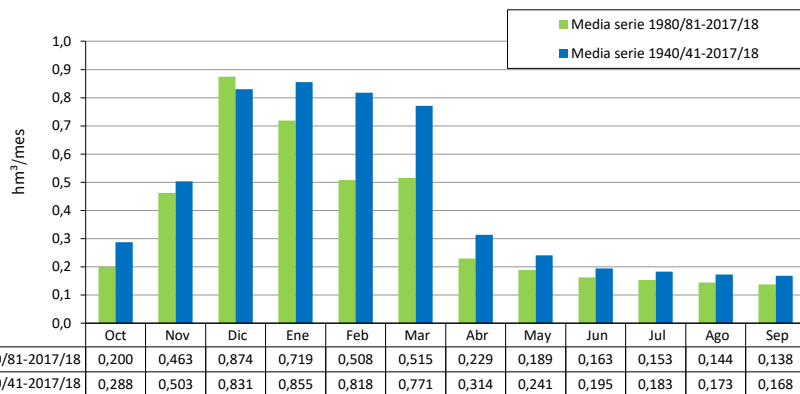
[hm ³]	Oct	Nov	Dic	Ene	Feb	Mar	Abr	May	Jun	Jul	Ago	Sep	Total
Máximo	3,216	8,366	7,668	9,758	7,400	5,140	1,628	0,980	0,614	0,578	0,545	0,513	22,082
Mínimo	0,015	0,030	0,026	0,025	0,026	0,023	0,022	0,021	0,019	0,018	0,017	0,016	0,273
Media	0,288	0,503	0,831	0,855	0,818	0,771	0,314	0,241	0,195	0,183	0,173	0,168	5,340

Percentil 1%	0,025	0,031	0,043	0,042	0,050	0,038	0,036	0,034	0,032	0,030	0,028	0,027	0,611
Percentil 5%	0,062	0,064	0,076	0,075	0,068	0,067	0,069	0,060	0,056	0,053	0,050	0,047	0,878
Percentil 10%	0,071	0,081	0,103	0,107	0,099	0,098	0,100	0,090	0,086	0,079	0,075	0,071	1,339
Percentil 25%	0,111	0,121	0,131	0,148	0,156	0,158	0,139	0,122	0,109	0,102	0,097	0,101	2,159
Percentil 50%	0,177	0,205	0,242	0,290	0,298	0,304	0,225	0,194	0,172	0,162	0,152	0,147	3,843
Desviación típica	0,415	1,019	1,442	1,574	1,367	1,082	0,284	0,169	0,115	0,108	0,102	0,100	4,749
Coef. variación	1,440	2,024	1,735	1,841	1,672	1,403	0,907	0,702	0,590	0,589	0,589	0,593	0,889

1980/81-2017/18 Serie para asignación y reserva

[hm ³]	Oct	Nov	Dic	Ene	Feb	Mar	Abr	May	Jun	Jul	Ago	Sep	Total
Máximo	0,919	1,967	7,668	8,264	7,226	3,814	0,763	0,565	0,434	0,408	0,384	0,362	19,492
Mínimo	0,015	0,030	0,026	0,025	0,026	0,023	0,022	0,021	0,019	0,018	0,017	0,016	0,273
Media	0,200	0,463	0,874	0,719	0,508	0,515	0,229	0,189	0,163	0,153	0,144	0,138	4,296

Percentil 1%	0,020	0,031	0,034	0,033	0,038	0,030	0,029	0,027	0,025	0,024	0,022	0,021	0,436
Percentil 5%	0,060	0,057	0,062	0,059	0,065	0,053	0,051	0,049	0,045	0,043	0,040	0,038	0,867
Percentil 10%	0,071	0,078	0,090	0,093	0,082	0,084	0,095	0,082	0,078	0,073	0,069	0,065	1,183
Percentil 25%	0,105	0,113	0,116	0,123	0,127	0,129	0,124	0,103	0,097	0,091	0,086	0,081	1,662
Percentil 50%	0,148	0,194	0,191	0,219	0,258	0,195	0,171	0,156	0,144	0,135	0,127	0,120	2,749
Desviación típica	0,181	0,579	1,567	1,394	1,147	0,820	0,163	0,122	0,091	0,086	0,081	0,076	4,078
Coef. variación	0,903	1,252	1,792	1,940	2,256	1,590	0,709	0,643	0,559	0,560	0,560	0,555	0,949



1940/41-2017/18 ES063MSPF000117230 Arroyo de la Santilla
Serie completa

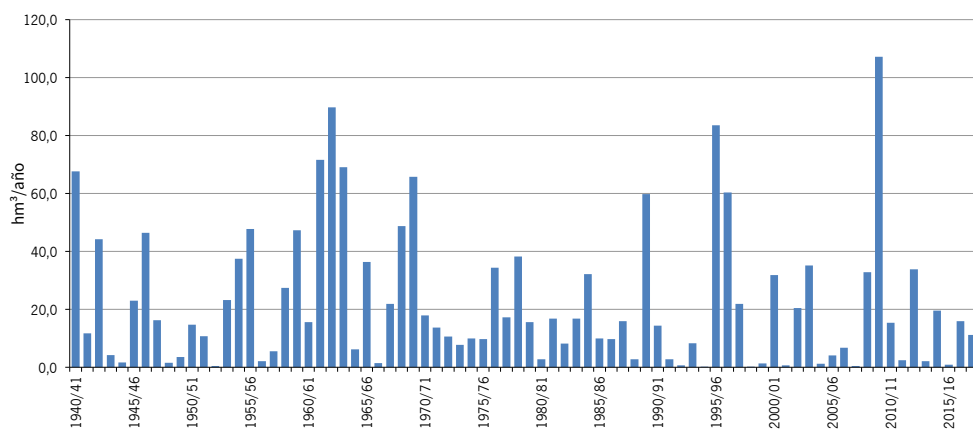
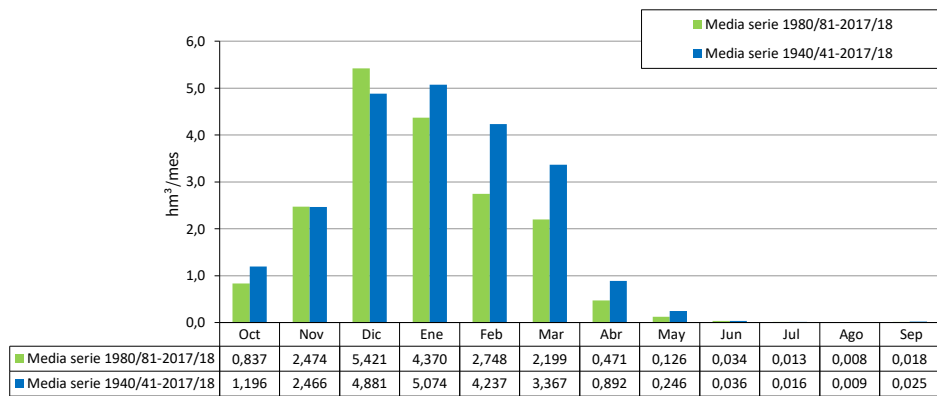
[hm ³]	Oct	Nov	Dic	Ene	Feb	Mar	Abr	May	Jun	Jul	Ago	Sep	Total
Máximo	10,589	40,587	44,145	55,463	42,593	19,870	7,140	3,582	4,406	0,073	0,041	0,395	107,218
Mínimo	0,000	0,001	0,002	0,005	0,005	0,003	0,003	0,002	0,001	0,001	0,000	0,000	0,238
Media	1,196	2,466	4,881	5,074	4,237	3,367	0,892	0,246	0,036	0,016	0,009	0,025	22,446

Percentil 1%	0,001	0,001	0,005	0,007	0,005	0,006	0,004	0,002	0,001	0,001	0,000	0,000	0,252
Percentil 5%	0,001	0,004	0,015	0,013	0,008	0,008	0,010	0,005	0,003	0,002	0,001	0,001	0,650
Percentil 10%	0,002	0,006	0,024	0,029	0,026	0,014	0,028	0,007	0,004	0,002	0,001	0,001	1,312
Percentil 25%	0,006	0,054	0,081	0,127	0,127	0,079	0,056	0,022	0,008	0,004	0,003	0,003	4,113
Percentil 50%	0,044	0,451	1,167	1,205	0,750	0,392	0,171	0,059	0,023	0,012	0,007	0,005	15,492
Desviación típica	2,677	5,398	9,080	9,952	7,533	5,270	1,517	0,595	0,052	0,015	0,009	0,058	23,730
Coef. variación	2,238	2,189	1,860	1,961	1,778	1,565	1,701	2,415	1,461	0,981	0,943	2,317	1,057

1980/81-2017/18 Serie para asignación y reserva

[hm ³]	Oct	Nov	Dic	Ene	Feb	Mar	Abr	May	Jun	Jul	Ago	Sep	Total
Máximo	10,589	14,263	44,145	55,463	42,593	19,870	2,654	1,731	0,406	0,073	0,041	0,185	107,218
Mínimo	0,000	0,001	0,006	0,005	0,005	0,003	0,003	0,002	0,001	0,001	0,000	0,000	0,238
Media	0,837	2,474	5,421	4,370	2,748	2,199	0,471	0,126	0,034	0,013	0,008	0,018	18,720

Percentil 1%	0,000	0,001	0,008	0,006	0,005	0,004	0,004	0,002	0,001	0,001	0,000	0,000	0,245
Percentil 5%	0,001	0,003	0,011	0,008	0,006	0,007	0,009	0,005	0,003	0,002	0,001	0,001	0,473
Percentil 10%	0,002	0,007	0,016	0,013	0,008	0,010	0,033	0,008	0,004	0,002	0,001	0,001	0,703
Percentil 25%	0,005	0,060	0,034	0,040	0,110	0,033	0,067	0,013	0,007	0,004	0,002	0,003	2,567
Percentil 50%	0,056	0,482	0,153	0,241	0,612	0,180	0,118	0,040	0,015	0,008	0,005	0,004	10,579
Desviación típica	2,114	3,816	10,224	9,696	6,946	4,564	0,665	0,303	0,067	0,014	0,008	0,039	23,973
Coef. variación	2,525	1,542	1,886	2,219	2,528	2,075	1,410	2,397	1,989	1,089	1,051	2,113	1,281



1940/41-2017/18 ES063MSPF000119250 Río Iro

Serie completa

[hm ³]	Oct	Nov	Dic	Ene	Feb	Mar	Abr	May	Jun	Jul	Ago	Sep	Total
Máximo	11,004	42,105	45,815	57,591	44,201	20,770	7,276	3,662	0,411	0,106	0,066	0,439	111,650
Mínimo	0,001	0,003	0,007	0,009	0,009	0,007	0,006	0,004	0,002	0,002	0,001	0,001	0,277
Media	1,227	2,561	5,060	5,258	4,389	3,508	0,937	0,270	0,050	0,026	0,018	0,033	23,337

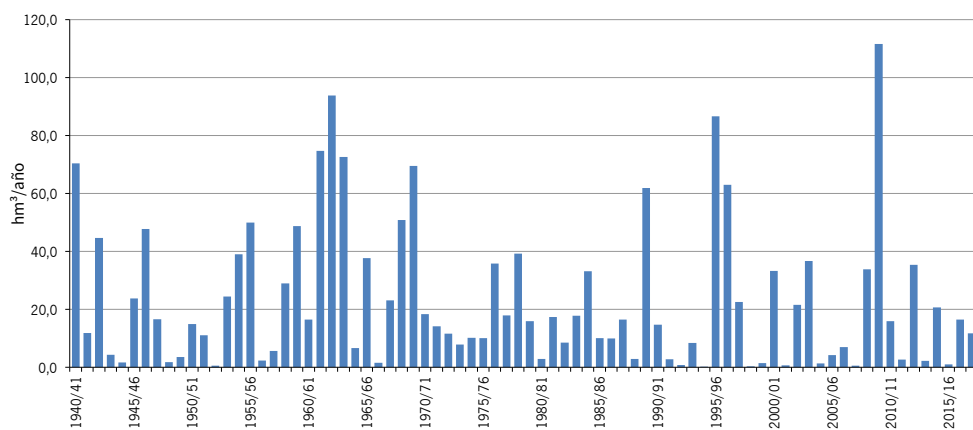
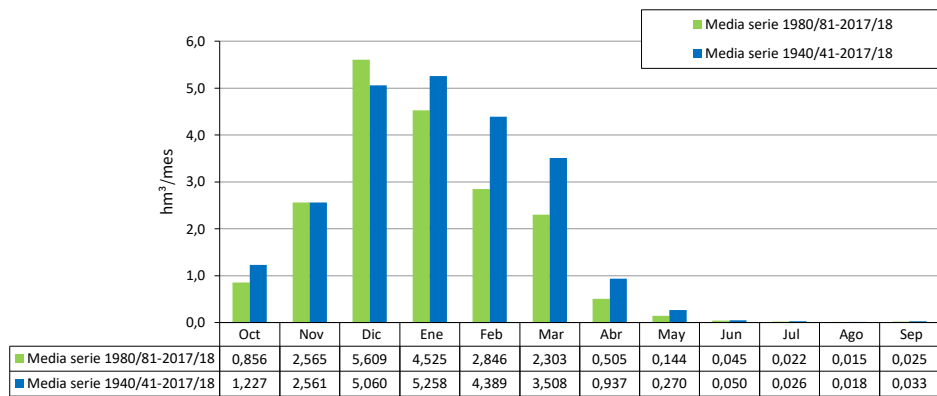
Percentil 1%	0,003	0,005	0,009	0,012	0,010	0,009	0,008	0,007	0,005	0,003	0,002	0,002	0,302
Percentil 5%	0,005	0,008	0,023	0,017	0,018	0,015	0,018	0,010	0,007	0,005	0,004	0,003	0,715
Percentil 10%	0,008	0,011	0,034	0,036	0,037	0,020	0,039	0,013	0,009	0,006	0,005	0,005	1,408
Percentil 25%	0,013	0,060	0,090	0,156	0,148	0,092	0,068	0,030	0,013	0,009	0,007	0,007	4,267
Percentil 50%	0,053	0,460	1,211	1,250	0,801	0,425	0,182	0,081	0,037	0,022	0,015	0,013	15,944
Desviación típica	2,737	5,608	9,444	10,355	7,794	5,466	1,557	0,609	0,057	0,022	0,014	0,062	24,730
Coef. variación	2,230	2,190	1,866	1,969	1,776	1,558	1,663	2,260	1,151	0,843	0,767	1,883	1,060

1980/81-2017/18

Serie para asignación y reserva

[hm ³]	Oct	Nov	Dic	Ene	Feb	Mar	Abr	May	Jun	Jul	Ago	Sep	Total
Máximo	10,815	14,764	45,815	57,591	44,201	20,770	2,821	1,822	0,411	0,106	0,066	0,189	111,650
Mínimo	0,001	0,003	0,010	0,009	0,009	0,007	0,006	0,004	0,002	0,002	0,001	0,001	0,277
Media	0,856	2,565	5,609	4,525	2,846	2,303	0,505	0,144	0,045	0,022	0,015	0,025	19,460

Percentil 1%	0,002	0,005	0,011	0,010	0,010	0,008	0,007	0,005	0,004	0,003	0,002	0,002	0,289
Percentil 5%	0,004	0,008	0,019	0,015	0,011	0,011	0,017	0,012	0,009	0,006	0,004	0,004	0,528
Percentil 10%	0,007	0,014	0,023	0,017	0,017	0,016	0,039	0,013	0,009	0,007	0,005	0,005	0,751
Percentil 25%	0,010	0,064	0,048	0,048	0,117	0,045	0,080	0,020	0,012	0,008	0,006	0,006	2,707
Percentil 50%	0,061	0,497	0,186	0,278	0,631	0,228	0,145	0,057	0,023	0,014	0,011	0,012	10,922
Desviación típica	2,155	3,963	10,581	10,057	7,200	4,763	0,701	0,317	0,070	0,020	0,012	0,041	24,929
Coef. variación	2,517	1,545	1,886	2,223	2,530	2,068	1,386	2,196	1,539	0,930	0,843	1,643	1,281



1940/41-2017/18 ES063MSPF000119260 Arroyo de Ahogarratones
Serie completa

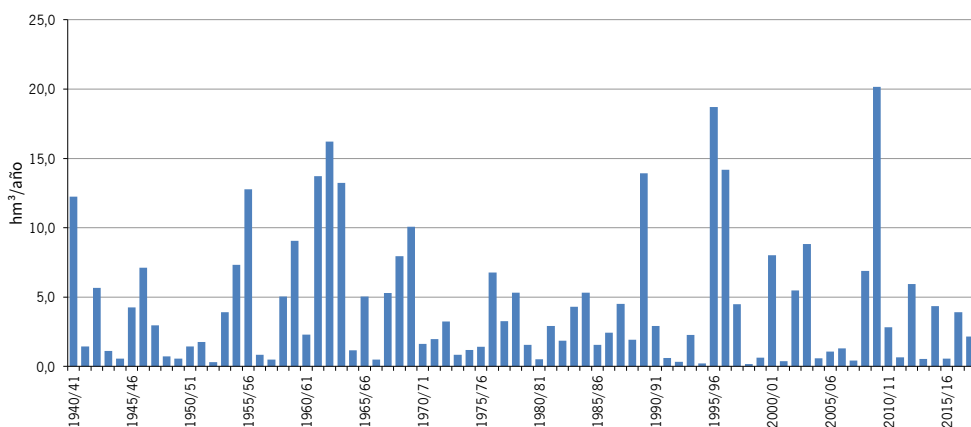
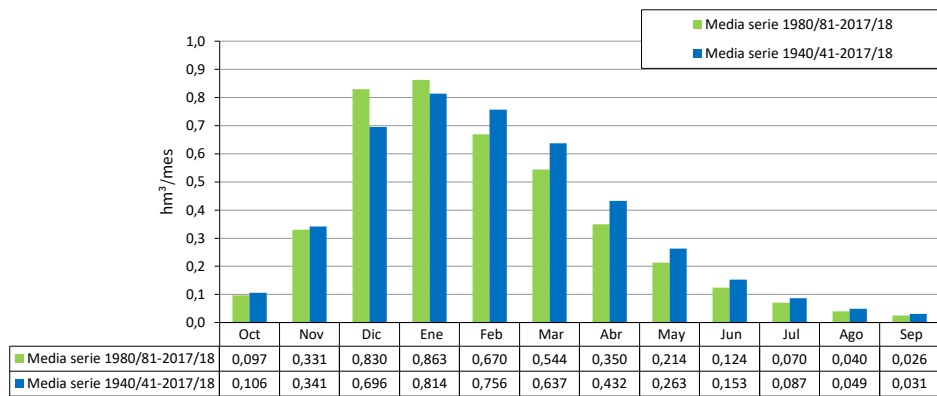
[hm ³]	Oct	Nov	Dic	Ene	Feb	Mar	Abr	May	Jun	Jul	Ago	Sep	Total
Máximo	1,007	5,945	6,520	9,383	5,903	4,178	2,217	1,248	0,707	0,400	0,226	0,136	20,146
Mínimo	0,001	0,004	0,010	0,021	0,017	0,011	0,018	0,010	0,006	0,003	0,002	0,001	0,170
Media	0,106	0,341	0,696	0,814	0,756	0,637	0,432	0,263	0,153	0,087	0,049	0,031	4,366

Percentil 1%	0,002	0,005	0,018	0,024	0,018	0,014	0,021	0,012	0,007	0,004	0,002	0,001	0,214
Percentil 5%	0,005	0,009	0,030	0,035	0,028	0,023	0,032	0,027	0,015	0,009	0,005	0,003	0,379
Percentil 10%	0,008	0,018	0,038	0,043	0,045	0,040	0,044	0,034	0,021	0,012	0,007	0,005	0,519
Percentil 25%	0,015	0,036	0,074	0,105	0,101	0,091	0,077	0,062	0,041	0,024	0,014	0,012	0,904
Percentil 50%	0,031	0,096	0,219	0,302	0,358	0,427	0,302	0,192	0,112	0,063	0,036	0,023	2,629
Desviación típica	0,189	0,737	1,211	1,373	1,010	0,749	0,475	0,266	0,151	0,085	0,048	0,029	4,655
Coef. variación	1,782	2,159	1,741	1,686	1,336	1,176	1,097	1,012	0,987	0,983	0,979	0,919	1,066

1980/81-2017/18 Serie para asignación y reserva

[hm ³]	Oct	Nov	Dic	Ene	Feb	Mar	Abr	May	Jun	Jul	Ago	Sep	Total
Máximo	1,007	1,965	6,520	9,383	5,903	4,178	2,179	1,248	0,707	0,400	0,226	0,132	20,146
Mínimo	0,001	0,004	0,025	0,021	0,018	0,015	0,018	0,010	0,006	0,003	0,002	0,001	0,170
Media	0,097	0,331	0,830	0,863	0,670	0,544	0,350	0,214	0,124	0,070	0,040	0,026	4,158

Percentil 1%	0,002	0,005	0,026	0,023	0,021	0,017	0,019	0,011	0,006	0,004	0,002	0,001	0,191
Percentil 5%	0,004	0,015	0,030	0,033	0,026	0,020	0,026	0,029	0,016	0,009	0,005	0,003	0,317
Percentil 10%	0,007	0,024	0,037	0,040	0,031	0,027	0,033	0,039	0,023	0,013	0,007	0,005	0,418
Percentil 25%	0,012	0,040	0,062	0,059	0,056	0,068	0,064	0,056	0,039	0,022	0,012	0,009	0,616
Percentil 50%	0,030	0,115	0,269	0,300	0,381	0,369	0,226	0,137	0,077	0,044	0,025	0,016	2,351
Desviación típica	0,204	0,441	1,415	1,648	1,051	0,752	0,416	0,241	0,137	0,077	0,044	0,026	5,006
Coef. variación	2,098	1,333	1,704	1,910	1,570	1,382	1,188	1,129	1,102	1,095	1,094	1,023	1,204



1940/41-2017/18 ES063MSPF000119220 Arroyo del Gallo
Serie completa

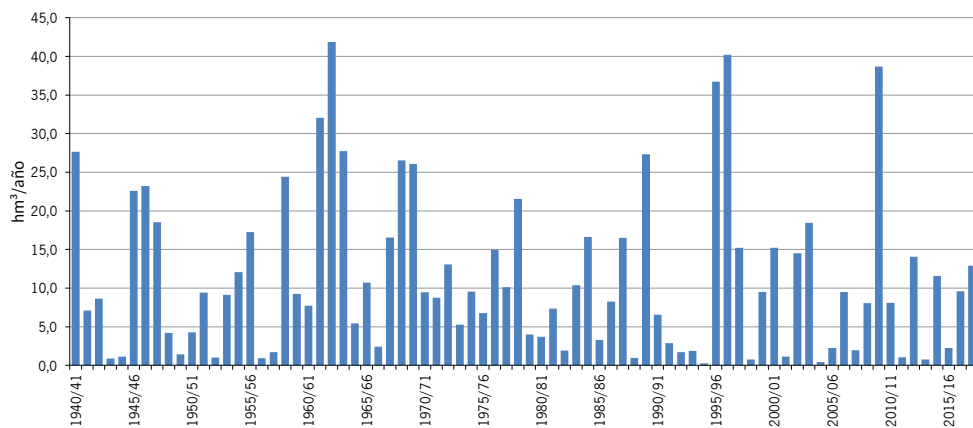
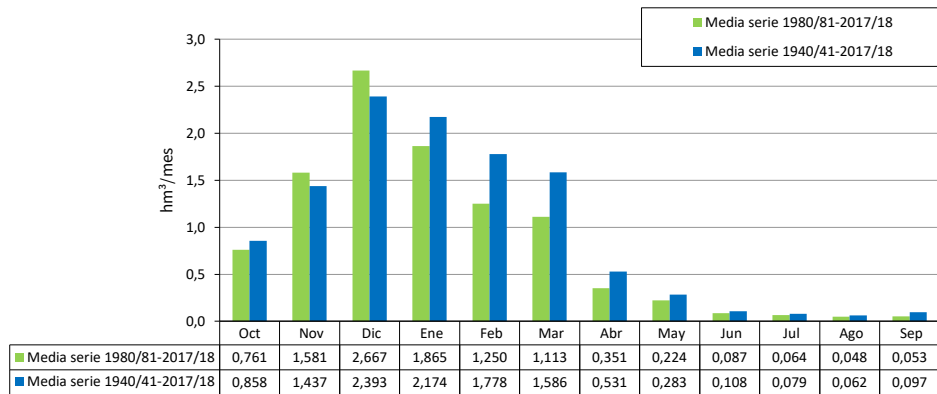
[hm ³]	Oct	Nov	Dic	Ene	Feb	Mar	Abr	May	Jun	Jul	Ago	Sep	Total
Máximo	7,174	16,157	28,145	19,623	16,578	10,283	3,623	2,175	0,345	0,254	0,211	2,585	41,884
Mínimo	0,002	0,007	0,015	0,015	0,025	0,017	0,012	0,009	0,007	0,005	0,004	0,003	0,265
Media	0,858	1,437	2,393	2,174	1,778	1,586	0,531	0,283	0,108	0,079	0,062	0,097	11,386

Percentil 1%	0,004	0,008	0,016	0,022	0,026	0,019	0,019	0,015	0,011	0,008	0,006	0,004	0,401
Percentil 5%	0,009	0,025	0,031	0,036	0,029	0,024	0,025	0,022	0,015	0,011	0,009	0,007	0,871
Percentil 10%	0,018	0,030	0,039	0,045	0,040	0,040	0,031	0,026	0,019	0,014	0,011	0,009	1,038
Percentil 25%	0,036	0,061	0,063	0,113	0,105	0,165	0,080	0,064	0,040	0,029	0,024	0,023	2,540
Percentil 50%	0,079	0,232	0,276	0,328	0,531	0,508	0,240	0,163	0,095	0,072	0,054	0,049	9,188
Desviación típica	1,653	2,619	4,764	3,762	2,803	2,153	0,742	0,430	0,080	0,059	0,047	0,294	10,351
Coef. variación	1,927	1,822	1,991	1,730	1,576	1,358	1,398	1,518	0,741	0,742	0,755	3,019	0,909

1980/81-2017/18 Serie para asignación y reserva

[hm ³]	Oct	Nov	Dic	Ene	Feb	Mar	Abr	May	Jun	Jul	Ago	Sep	Total
Máximo	7,174	8,469	28,145	19,623	16,578	10,283	1,572	1,692	0,345	0,254	0,188	0,239	40,195
Mínimo	0,002	0,007	0,015	0,015	0,026	0,017	0,012	0,009	0,007	0,005	0,004	0,003	0,265
Media	0,761	1,581	2,667	1,865	1,250	1,113	0,351	0,224	0,087	0,064	0,048	0,053	10,066

Percentil 1%	0,003	0,014	0,016	0,018	0,026	0,018	0,016	0,012	0,009	0,007	0,005	0,004	0,330
Percentil 5%	0,007	0,027	0,029	0,035	0,028	0,023	0,022	0,018	0,014	0,010	0,007	0,006	0,707
Percentil 10%	0,010	0,038	0,035	0,038	0,032	0,034	0,025	0,025	0,016	0,012	0,009	0,008	0,893
Percentil 25%	0,030	0,086	0,045	0,063	0,076	0,043	0,048	0,042	0,027	0,018	0,014	0,013	1,935
Percentil 50%	0,079	0,206	0,174	0,259	0,413	0,296	0,171	0,123	0,076	0,056	0,043	0,038	8,082
Desviación típica	1,477	2,498	5,468	3,593	2,778	2,234	0,428	0,355	0,075	0,056	0,041	0,055	10,602
Coef. variación	1,940	1,580	2,050	1,926	2,223	2,007	1,219	1,584	0,858	0,861	0,854	1,029	1,053



1940/41-2017/18 ES063MSPF000119270 Río Salado
Serie completa

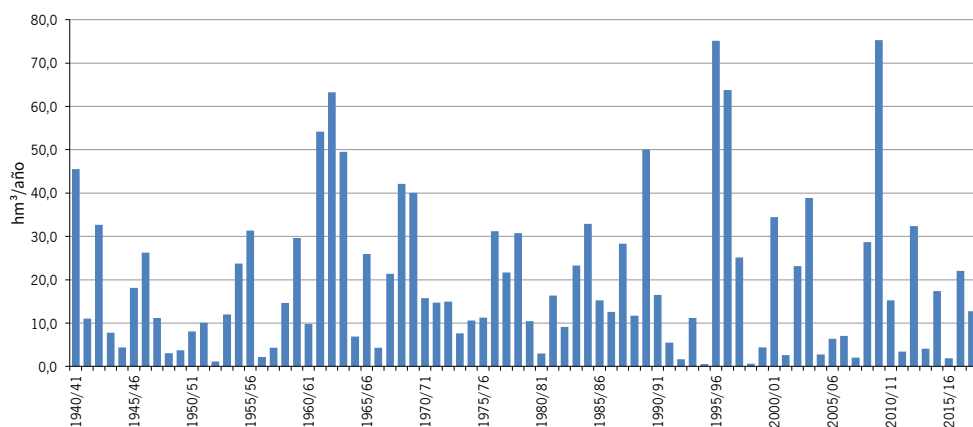
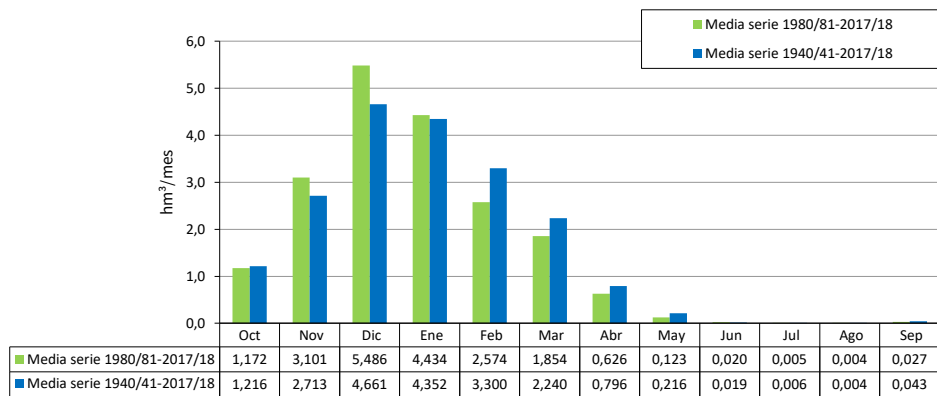
[hm ³]	Oct	Nov	Dic	Ene	Feb	Mar	Abr	May	Jun	Jul	Ago	Sep	Total
Máximo	10,892	26,468	41,667	44,365	28,321	13,562	5,029	3,423	0,392	0,027	0,024	0,835	75,317
Mínimo	0,000	0,000	0,001	0,004	0,002	0,001	0,002	0,001	0,000	0,000	0,000	0,000	0,601
Media	1,216	2,713	4,661	4,352	3,300	2,240	0,796	0,216	0,019	0,006	0,004	0,043	19,566

Percentil 1%	0,000	0,000	0,006	0,005	0,002	0,003	0,003	0,001	0,000	0,000	0,000	0,000	0,607
Percentil 5%	0,001	0,002	0,024	0,021	0,008	0,006	0,006	0,002	0,001	0,001	0,000	0,000	1,886
Percentil 10%	0,001	0,006	0,031	0,029	0,020	0,019	0,019	0,003	0,002	0,001	0,000	0,001	2,743
Percentil 25%	0,004	0,104	0,179	0,185	0,189	0,080	0,054	0,010	0,004	0,002	0,001	0,001	6,525
Percentil 50%	0,075	1,106	1,330	1,447	1,363	0,577	0,287	0,028	0,010	0,005	0,003	0,002	14,708
Desviación típica	2,382	4,331	7,695	7,321	4,852	3,261	1,153	0,555	0,046	0,006	0,004	0,122	17,619
Coef. variación	1,959	1,596	1,651	1,682	1,470	1,456	1,449	2,568	2,399	0,965	1,086	2,794	0,900

1980/81-2017/18 Serie para asignación y reserva

[hm ³]	Oct	Nov	Dic	Ene	Feb	Mar	Abr	May	Jun	Jul	Ago	Sep	Total
Máximo	10,892	15,168	41,667	44,365	28,321	13,562	2,624	1,140	0,392	0,027	0,024	0,214	75,317
Mínimo	0,000	0,000	0,008	0,004	0,002	0,001	0,002	0,001	0,000	0,000	0,000	0,000	0,601
Media	1,172	3,101	5,486	4,434	2,574	1,854	0,626	0,123	0,020	0,005	0,004	0,027	19,425

Percentil 1%	0,000	0,000	0,010	0,004	0,002	0,002	0,002	0,001	0,000	0,000	0,000	0,000	0,604
Percentil 5%	0,001	0,002	0,014	0,008	0,004	0,006	0,005	0,002	0,001	0,001	0,000	0,000	1,531
Percentil 10%	0,001	0,010	0,029	0,022	0,011	0,013	0,023	0,004	0,002	0,001	0,000	0,001	2,031
Percentil 25%	0,011	0,113	0,106	0,089	0,262	0,053	0,081	0,006	0,003	0,001	0,001	0,001	4,207
Percentil 50%	0,187	1,135	0,554	1,209	1,311	0,121	0,348	0,022	0,006	0,003	0,002	0,002	13,988
Desviación típica	2,301	4,101	9,180	8,172	4,700	3,330	0,703	0,266	0,063	0,005	0,005	0,052	19,717
Coef. variación	1,963	1,323	1,673	1,843	1,826	1,796	1,123	2,162	3,121	1,067	1,339	1,909	1,015

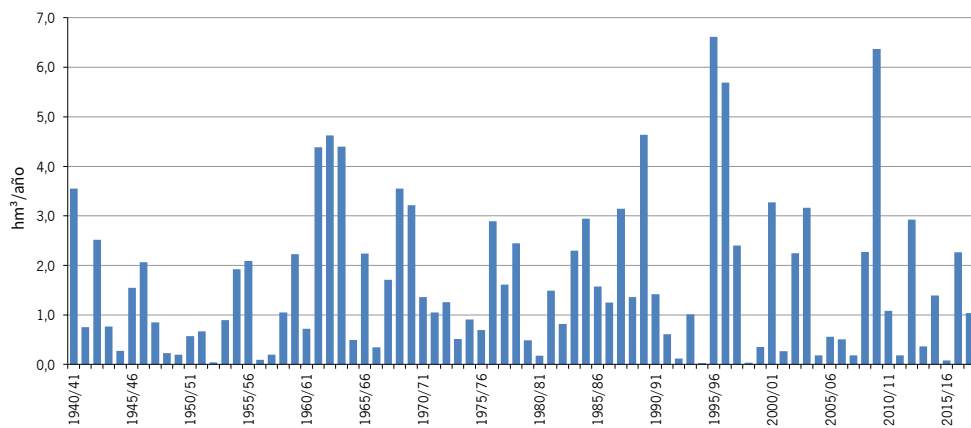
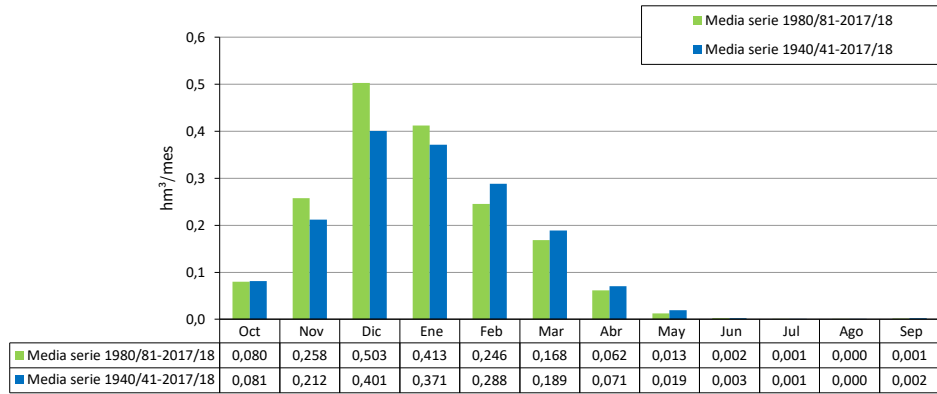


1940/41-2017/18 ES063MSPF000119280 Arroyo de Conllete
Serie completa

[hm ³]	Oct	Nov	Dic	Ene	Feb	Mar	Abr	May	Jun	Jul	Ago	Sep	Total
Máximo	0,775	2,065	3,570	3,660	2,388	1,219	0,387	0,306	0,014	0,005	0,002	0,054	6,612
Mínimo	0,000	0,000	0,000	0,000	0,000	0,000	0,000	0,000	0,000	0,000	0,000	0,000	0,031
Media	0,081	0,212	0,401	0,371	0,288	0,189	0,071	0,019	0,003	0,001	0,000	0,002	1,639
Percentil 1%	0,000	0,000	0,001	0,001	0,000	0,000	0,000	0,000	0,000	0,000	0,000	0,000	0,034
Percentil 5%	0,000	0,000	0,002	0,002	0,001	0,000	0,001	0,000	0,000	0,000	0,000	0,000	0,092
Percentil 10%	0,000	0,000	0,002	0,003	0,003	0,002	0,001	0,000	0,000	0,000	0,000	0,000	0,185
Percentil 25%	0,000	0,003	0,009	0,014	0,023	0,008	0,006	0,002	0,001	0,000	0,000	0,000	0,501
Percentil 50%	0,002	0,056	0,105	0,118	0,146	0,071	0,026	0,006	0,002	0,001	0,000	0,000	1,167
Desviación típica	0,172	0,355	0,680	0,618	0,403	0,269	0,097	0,046	0,003	0,001	0,000	0,007	1,524
Coef. variación	2,115	1,672	1,696	1,664	1,397	1,424	1,372	2,403	1,036	1,037	1,059	3,154	0,930

1980/81-2017/18 Serie para asignación y reserva

[hm ³]	Oct	Nov	Dic	Ene	Feb	Mar	Abr	May	Jun	Jul	Ago	Sep	Total
Máximo	0,763	1,306	3,570	3,660	2,388	1,219	0,313	0,099	0,009	0,003	0,001	0,010	6,612
Mínimo	0,000	0,000	0,001	0,000	0,000	0,000	0,000	0,000	0,000	0,000	0,000	0,000	0,031
Media	0,080	0,258	0,503	0,413	0,246	0,168	0,062	0,013	0,002	0,001	0,000	0,001	1,746
Percentil 1%	0,000	0,000	0,001	0,000	0,000	0,000	0,000	0,000	0,000	0,000	0,000	0,000	0,032
Percentil 5%	0,000	0,000	0,002	0,001	0,000	0,000	0,001	0,000	0,000	0,000	0,000	0,000	0,078
Percentil 10%	0,000	0,000	0,002	0,001	0,001	0,001	0,003	0,000	0,000	0,000	0,000	0,000	0,162
Percentil 25%	0,000	0,006	0,007	0,006	0,027	0,005	0,008	0,001	0,000	0,000	0,000	0,000	0,356
Percentil 50%	0,007	0,081	0,062	0,096	0,175	0,029	0,029	0,004	0,001	0,000	0,000	0,000	1,305
Desviación típica	0,156	0,353	0,811	0,707	0,401	0,288	0,073	0,024	0,002	0,001	0,000	0,003	1,754
Coef. variación	1,948	1,369	1,614	1,713	1,631	1,712	1,191	1,860	1,135	1,091	1,068	2,071	1,005

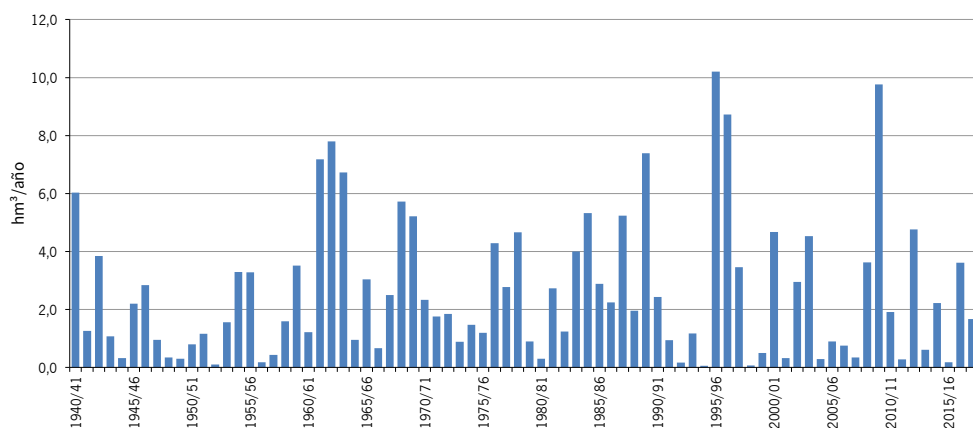
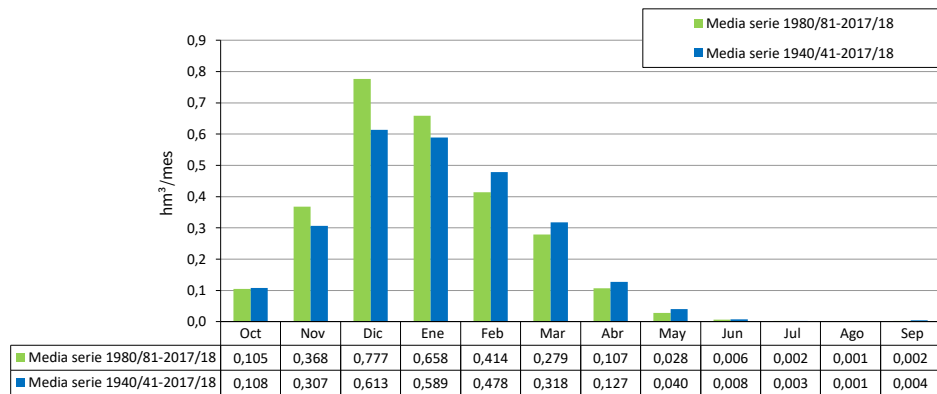


1940/41-2017/18 ES063MSPF000119300 Arroyo de San Ambrosio
Serie completa

[hm ³]	Oct	Nov	Dic	Ene	Feb	Mar	Abr	May	Jun	Jul	Ago	Sep	Total
Máximo	0,919	3,346	5,374	5,613	3,611	2,025	0,717	0,517	0,043	0,016	0,007	0,072	10,204
Mínimo	0,000	0,000	0,000	0,001	0,000	0,000	0,000	0,000	0,000	0,000	0,000	0,000	0,058
Media	0,108	0,307	0,613	0,589	0,478	0,318	0,127	0,040	0,008	0,003	0,001	0,004	2,597
Percentil 1%	0,000	0,000	0,002	0,002	0,001	0,001	0,000	0,000	0,000	0,000	0,000	0,000	0,069
Percentil 5%	0,000	0,000	0,005	0,003	0,002	0,002	0,002	0,001	0,000	0,000	0,000	0,000	0,172
Percentil 10%	0,000	0,001	0,009	0,013	0,009	0,007	0,005	0,001	0,000	0,000	0,000	0,000	0,293
Percentil 25%	0,000	0,008	0,025	0,036	0,050	0,021	0,019	0,005	0,002	0,001	0,000	0,000	0,819
Percentil 50%	0,004	0,079	0,150	0,181	0,211	0,142	0,070	0,018	0,006	0,002	0,001	0,000	1,883
Desviación típica	0,220	0,539	1,023	0,978	0,648	0,427	0,165	0,076	0,008	0,003	0,001	0,012	2,406
Coef. variación	2,035	1,757	1,669	1,661	1,355	1,343	1,303	1,892	1,015	1,037	1,066	2,898	0,926

1980/81-2017/18 Serie para asignación y reserva

[hm ³]	Oct	Nov	Dic	Ene	Feb	Mar	Abr	May	Jun	Jul	Ago	Sep	Total
Máximo	0,878	1,910	5,374	5,613	3,611	2,025	0,548	0,185	0,026	0,010	0,004	0,022	10,204
Mínimo	0,000	0,000	0,002	0,001	0,000	0,000	0,000	0,000	0,000	0,000	0,000	0,000	0,058
Media	0,105	0,368	0,777	0,658	0,414	0,279	0,107	0,028	0,006	0,002	0,001	0,002	2,747
Percentil 1%	0,000	0,000	0,002	0,001	0,001	0,000	0,000	0,000	0,000	0,000	0,000	0,000	0,063
Percentil 5%	0,000	0,000	0,005	0,002	0,001	0,001	0,003	0,000	0,000	0,000	0,000	0,000	0,150
Percentil 10%	0,000	0,001	0,008	0,003	0,004	0,004	0,006	0,001	0,000	0,000	0,000	0,000	0,243
Percentil 25%	0,000	0,016	0,021	0,020	0,052	0,015	0,021	0,004	0,001	0,000	0,000	0,000	0,530
Percentil 50%	0,016	0,118	0,107	0,147	0,265	0,079	0,057	0,011	0,004	0,001	0,001	0,000	2,083
Desviación típica	0,192	0,518	1,228	1,112	0,625	0,461	0,121	0,042	0,006	0,002	0,001	0,005	2,727
Coef. variación	1,829	1,406	1,582	1,690	1,509	1,650	1,131	1,530	1,059	1,091	1,090	2,147	0,993



1940/41-2017/18 ES063MSPF005200231 Río del Álamo I

Serie completa

[hm ³]	Oct	Nov	Dic	Ene	Feb	Mar	Abr	May	Jun	Jul	Ago	Sep	Total
Máximo	10,430	30,586	43,231	52,286	32,134	20,121	9,021	6,653	0,530	0,034	0,072	0,832	97,091
Mínimo	0,001	0,001	0,003	0,008	0,005	0,004	0,003	0,002	0,002	0,001	0,001	0,001	1,548
Media	1,546	3,181	5,551	5,449	4,377	3,639	1,283	0,445	0,033	0,012	0,011	0,063	25,589

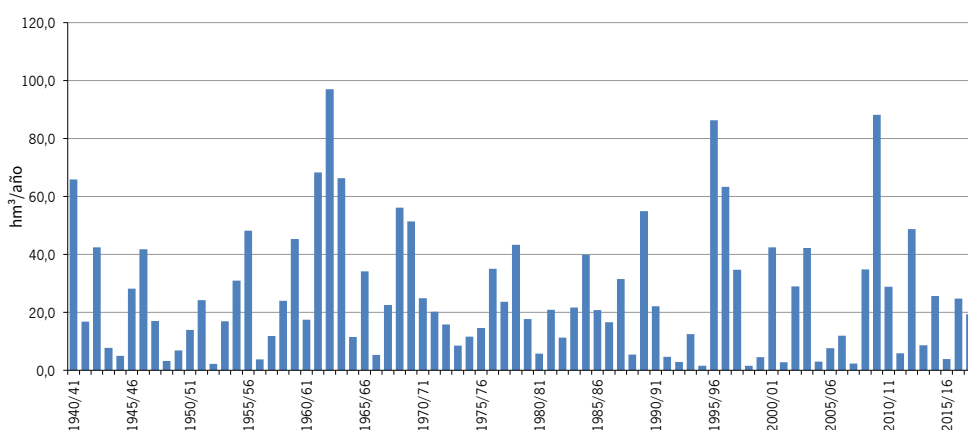
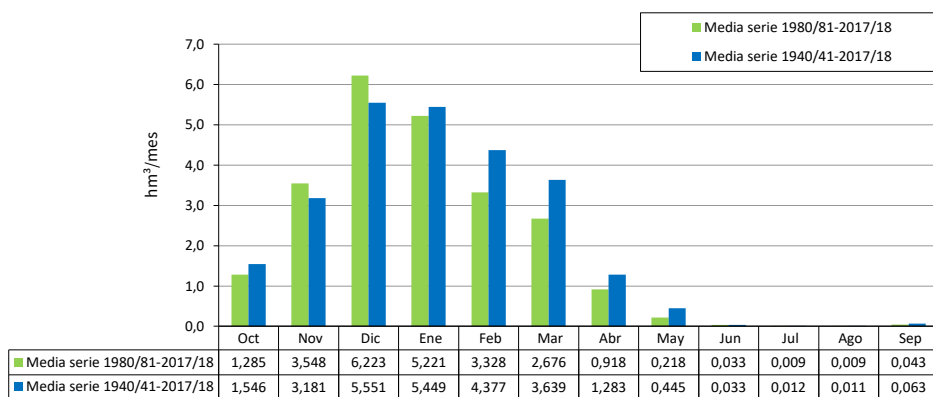
Percentil 1%	0,002	0,003	0,014	0,011	0,006	0,005	0,006	0,004	0,002	0,002	0,001	0,001	1,549
Percentil 5%	0,004	0,006	0,031	0,020	0,010	0,027	0,015	0,005	0,004	0,003	0,002	0,002	2,774
Percentil 10%	0,006	0,012	0,053	0,049	0,048	0,042	0,027	0,008	0,005	0,004	0,003	0,003	3,603
Percentil 25%	0,015	0,116	0,147	0,304	0,267	0,104	0,113	0,016	0,008	0,005	0,004	0,006	7,935
Percentil 50%	0,167	1,178	2,204	2,390	1,297	1,125	0,493	0,039	0,016	0,011	0,009	0,011	20,516
Desviación típica	2,782	4,931	8,657	8,749	6,309	5,044	1,912	1,112	0,067	0,008	0,010	0,135	21,920
Coef. variación	1,800	1,550	1,559	1,606	1,441	1,386	1,490	2,502	2,028	0,654	0,909	2,154	0,857

1980/81-2017/18

Serie para asignación y reserva

[hm ³]	Oct	Nov	Dic	Ene	Feb	Mar	Abr	May	Jun	Jul	Ago	Sep	Total
Máximo	8,485	16,441	43,231	52,286	32,134	19,879	3,892	2,721	0,530	0,023	0,072	0,311	88,171
Mínimo	0,001	0,001	0,017	0,008	0,005	0,004	0,003	0,002	0,002	0,001	0,001	0,001	1,548
Media	1,285	3,548	6,223	5,221	3,328	2,676	0,918	0,218	0,033	0,009	0,009	0,043	23,513

Percentil 1%	0,001	0,003	0,018	0,010	0,006	0,005	0,005	0,003	0,002	0,002	0,001	0,001	1,548
Percentil 5%	0,004	0,008	0,028	0,013	0,008	0,014	0,009	0,004	0,003	0,002	0,002	0,001	2,250
Percentil 10%	0,006	0,015	0,034	0,031	0,022	0,037	0,027	0,008	0,004	0,003	0,002	0,003	2,911
Percentil 25%	0,022	0,189	0,081	0,157	0,332	0,053	0,143	0,014	0,006	0,005	0,004	0,004	5,528
Percentil 50%	0,314	1,309	0,622	1,295	1,270	0,345	0,493	0,032	0,012	0,007	0,006	0,009	20,099
Desviación típica	2,274	4,587	9,891	9,347	5,530	4,475	1,044	0,525	0,088	0,006	0,012	0,073	22,301
Coef. variación	1,769	1,293	1,589	1,790	1,662	1,672	1,138	2,409	2,676	0,651	1,275	1,682	0,948

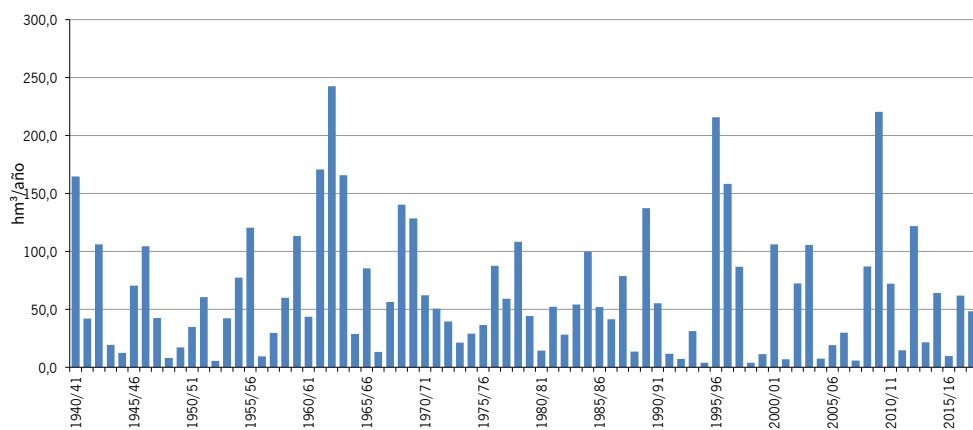
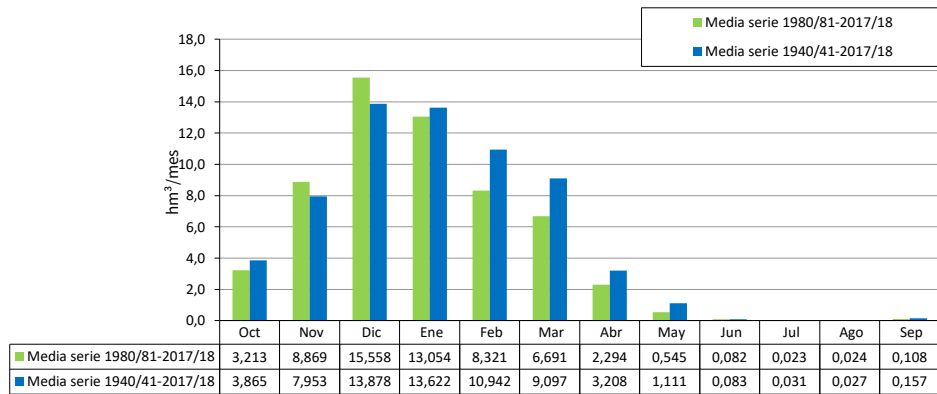


1940/41-2017/18 ES063MSPF005200232 Río del Álamo II
Serie completa

[hm ³]	Oct	Nov	Dic	Ene	Feb	Mar	Abr	May	Jun	Jul	Ago	Sep	Total
Máximo	26,075	76,465	108,078	130,714	80,335	50,304	22,551	16,632	1,324	0,085	0,179	2,081	242,728
Mínimo	0,002	0,004	0,007	0,020	0,014	0,011	0,008	0,005	0,004	0,003	0,003	0,002	3,869
Media	3,865	7,953	13,878	13,622	10,942	9,097	3,208	1,111	0,083	0,031	0,027	0,157	63,973
Percentil 1%	0,004	0,007	0,034	0,028	0,014	0,014	0,016	0,009	0,006	0,005	0,004	0,003	3,871
Percentil 5%	0,011	0,016	0,079	0,050	0,026	0,068	0,038	0,012	0,009	0,007	0,005	0,005	6,935
Percentil 10%	0,015	0,030	0,132	0,121	0,119	0,105	0,069	0,021	0,012	0,009	0,007	0,007	9,006
Percentil 25%	0,036	0,291	0,367	0,759	0,668	0,260	0,282	0,040	0,019	0,013	0,010	0,014	19,837
Percentil 50%	0,418	2,944	5,510	5,976	3,242	2,813	1,232	0,098	0,041	0,027	0,022	0,026	51,289
Desviación típica	6,956	12,327	21,642	21,873	15,773	12,610	4,780	2,780	0,168	0,020	0,024	0,337	54,800
Coef. variación	1,800	1,550	1,559	1,606	1,441	1,386	1,490	2,502	2,028	0,654	0,909	2,154	0,857

1980/81-2017/18 Serie para asignación y reserva

[hm ³]	Oct	Nov	Dic	Ene	Feb	Mar	Abr	May	Jun	Jul	Ago	Sep	Total
Máximo	21,214	41,103	108,078	130,714	80,335	49,698	9,729	6,802	1,324	0,058	0,179	0,777	220,427
Mínimo	0,002	0,004	0,042	0,020	0,014	0,011	0,008	0,005	0,004	0,003	0,003	0,002	3,869
Media	3,213	8,869	15,558	13,054	8,321	6,691	2,294	0,545	0,082	0,023	0,024	0,108	58,781
Percentil 1%	0,003	0,007	0,044	0,024	0,014	0,012	0,012	0,007	0,005	0,004	0,003	0,003	3,870
Percentil 5%	0,010	0,020	0,071	0,032	0,019	0,034	0,023	0,010	0,007	0,005	0,004	0,004	5,626
Percentil 10%	0,015	0,037	0,084	0,078	0,054	0,093	0,068	0,020	0,010	0,007	0,006	0,007	7,278
Percentil 25%	0,054	0,472	0,202	0,392	0,830	0,131	0,357	0,036	0,015	0,011	0,009	0,009	13,819
Percentil 50%	0,784	3,272	1,556	3,236	3,176	0,862	1,232	0,080	0,029	0,019	0,016	0,022	50,247
Desviación típica	5,684	11,466	24,727	23,368	13,825	11,187	2,611	1,312	0,220	0,015	0,030	0,182	55,752
Coef. variación	1,769	1,293	1,589	1,790	1,662	1,672	1,138	2,409	2,676	0,651	1,275	1,682	0,948



1940/41-2017/18 ES063MSPF000117240 Garganta de la Cierva
Serie completa

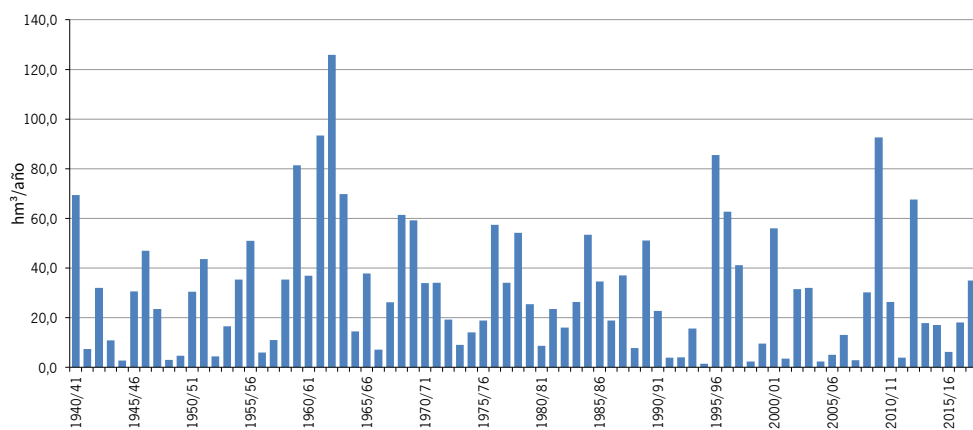
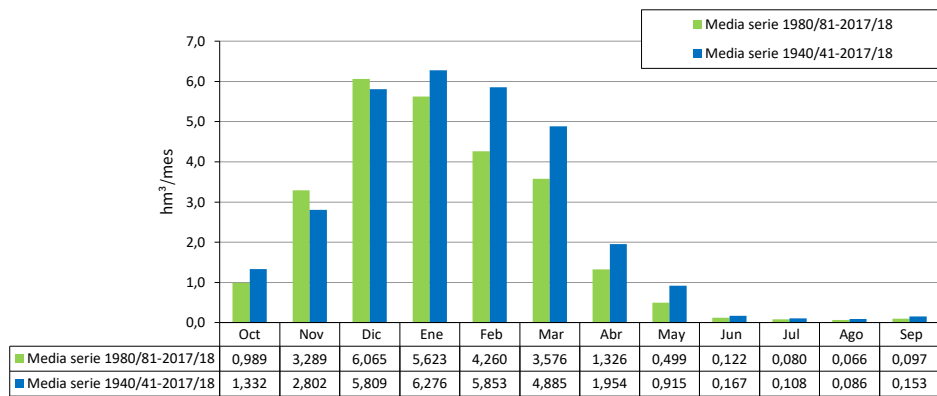
[hm ³]	Oct	Nov	Dic	Ene	Feb	Mar	Abr	May	Jun	Jul	Ago	Sep	Total
Máximo	16,348	27,058	39,308	46,936	35,108	34,567	16,830	10,102	1,169	0,307	0,242	2,246	125,884
Mínimo	0,006	0,013	0,023	0,051	0,047	0,039	0,027	0,019	0,015	0,012	0,009	0,008	1,399
Media	1,332	2,802	5,809	6,276	5,853	4,885	1,954	0,915	0,167	0,108	0,086	0,153	30,342

Percentil 1%	0,014	0,024	0,030	0,053	0,049	0,040	0,038	0,029	0,021	0,017	0,013	0,011	2,164
Percentil 5%	0,029	0,038	0,076	0,083	0,073	0,085	0,079	0,040	0,033	0,024	0,019	0,020	2,867
Percentil 10%	0,041	0,060	0,109	0,122	0,115	0,138	0,136	0,067	0,041	0,032	0,025	0,027	3,923
Percentil 25%	0,083	0,201	0,166	0,424	0,405	0,342	0,334	0,115	0,062	0,046	0,037	0,043	9,147
Percentil 50%	0,159	0,716	2,377	2,574	2,012	1,770	0,835	0,204	0,130	0,098	0,078	0,088	25,828
Desviación típica	2,733	4,666	8,855	9,384	8,146	7,343	2,710	1,752	0,163	0,070	0,056	0,278	25,725
Coef. variación	2,052	1,665	1,524	1,495	1,392	1,503	1,387	1,914	0,976	0,652	0,647	1,817	0,848

1980/81-2017/18 Serie para asignación y reserva

[hm ³]	Oct	Nov	Dic	Ene	Feb	Mar	Abr	May	Jun	Jul	Ago	Sep	Total
Máximo	5,416	17,705	39,308	46,936	32,126	32,561	5,009	4,401	0,600	0,207	0,169	0,349	92,585
Mínimo	0,006	0,013	0,033	0,051	0,047	0,039	0,027	0,019	0,015	0,012	0,009	0,008	1,399
Media	0,989	3,289	6,065	5,623	4,260	3,576	1,326	0,499	0,122	0,080	0,066	0,097	25,991

Percentil 1%	0,010	0,019	0,037	0,052	0,048	0,040	0,032	0,023	0,018	0,014	0,011	0,009	1,767
Percentil 5%	0,023	0,047	0,066	0,075	0,050	0,045	0,045	0,032	0,025	0,020	0,015	0,013	2,410
Percentil 10%	0,033	0,075	0,084	0,083	0,081	0,083	0,168	0,056	0,035	0,026	0,020	0,025	3,300
Percentil 25%	0,081	0,166	0,141	0,222	0,397	0,256	0,312	0,079	0,054	0,041	0,033	0,031	6,591
Percentil 50%	0,267	1,104	0,818	2,173	2,023	0,831	0,671	0,153	0,094	0,067	0,053	0,075	18,486
Desviación típica	1,545	4,616	9,743	9,054	6,320	6,791	1,352	0,891	0,108	0,051	0,043	0,085	23,547
Coef. variación	1,561	1,404	1,606	1,610	1,484	1,899	1,020	1,784	0,889	0,632	0,658	0,878	0,906



1940/41-2017/18 ES063MSPF000119420 Río del Montero
Serie completa

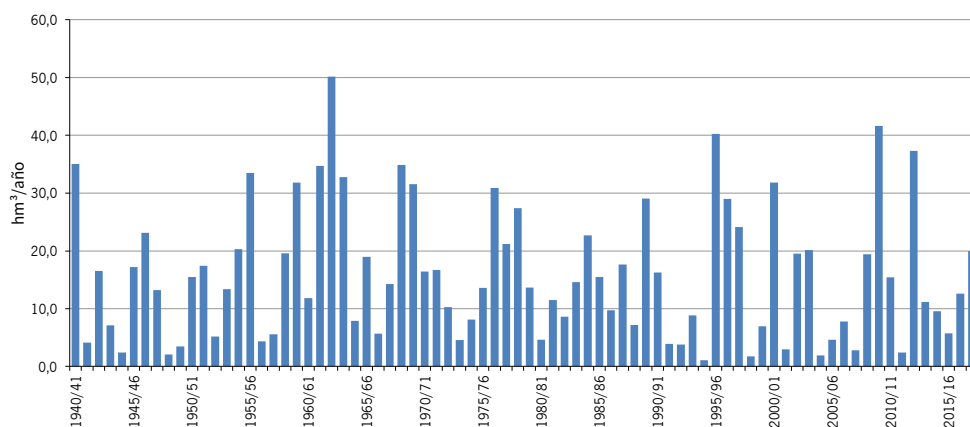
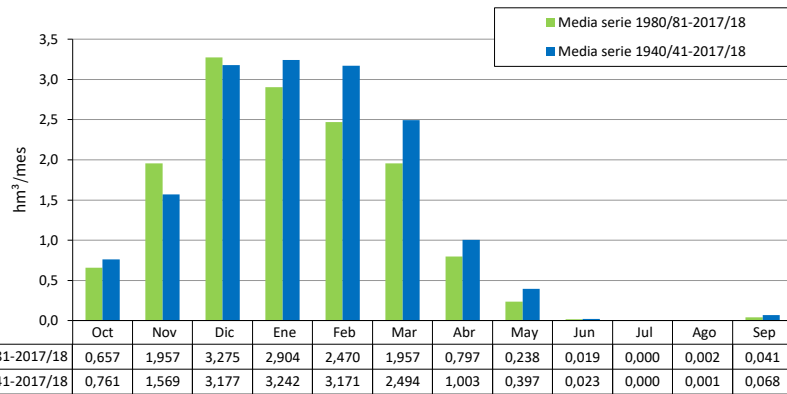
[hm ³]	Oct	Nov	Dic	Ene	Feb	Mar	Abr	May	Jun	Jul	Ago	Sep	Total
Máximo	7,271	10,894	18,684	23,351	14,810	16,172	6,124	4,842	0,733	0,000	0,089	1,031	50,136
Mínimo	0,000	0,000	0,000	0,000	0,000	0,000	0,000	0,000	0,000	0,000	0,000	0,000	1,088
Media	0,761	1,569	3,177	3,242	3,171	2,494	1,003	0,397	0,023	0,000	0,001	0,068	15,906

Percentil 1%	0,000	0,000	0,000	0,000	0,000	0,000	0,000	0,000	0,000	0,000	0,000	0,000	1,616
Percentil 5%	0,000	0,000	0,003	0,000	0,013	0,009	0,001	0,000	0,000	0,000	0,000	0,000	2,379
Percentil 10%	0,000	0,007	0,016	0,024	0,032	0,041	0,005	0,000	0,000	0,000	0,000	0,000	3,321
Percentil 25%	0,010	0,113	0,137	0,272	0,180	0,160	0,140	0,000	0,000	0,000	0,000	0,000	6,044
Percentil 50%	0,113	0,606	1,454	1,630	1,264	1,234	0,519	0,019	0,000	0,000	0,000	0,002	13,969
Desviación típica	1,329	2,274	4,420	4,442	3,820	3,422	1,230	0,854	0,109	0,000	0,010	0,173	11,445
Coef. variación	1,747	1,450	1,391	1,370	1,205	1,372	1,226	2,151	4,825	8,664	8,331	2,547	0,720

1980/81-2017/18 Serie para asignación y reserva

[hm ³]	Oct	Nov	Dic	Ene	Feb	Mar	Abr	May	Jun	Jul	Ago	Sep	Total
Máximo	3,696	9,940	18,246	20,821	14,810	16,172	2,762	1,947	0,625	0,000	0,089	0,235	41,633
Mínimo	0,000	0,000	0,001	0,000	0,000	0,000	0,000	0,000	0,000	0,000	0,000	0,000	1,088
Media	0,657	1,957	3,275	2,904	2,470	1,957	0,797	0,238	0,019	0,000	0,002	0,041	14,317

Percentil 1%	0,000	0,000	0,001	0,000	0,000	0,000	0,000	0,000	0,000	0,000	0,000	0,000	1,342
Percentil 5%	0,000	0,000	0,002	0,000	0,002	0,002	0,003	0,000	0,000	0,000	0,000	0,000	1,887
Percentil 10%	0,000	0,009	0,009	0,002	0,032	0,011	0,005	0,000	0,000	0,000	0,000	0,000	2,687
Percentil 25%	0,014	0,147	0,113	0,160	0,214	0,080	0,198	0,000	0,000	0,000	0,000	0,000	4,930
Percentil 50%	0,170	0,889	0,850	1,426	1,548	0,447	0,495	0,006	0,000	0,000	0,000	0,004	11,320
Desviación típica	1,021	2,509	4,805	4,181	3,046	3,544	0,790	0,486	0,101	0,000	0,014	0,065	11,191
Coef. variación	1,554	1,282	1,467	1,440	1,233	1,811	0,991	2,044	5,335	6,164	6,009	1,607	0,782

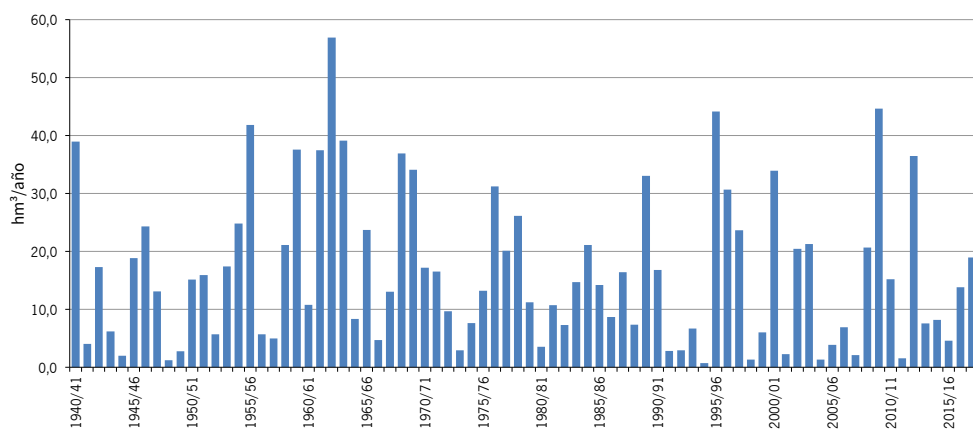
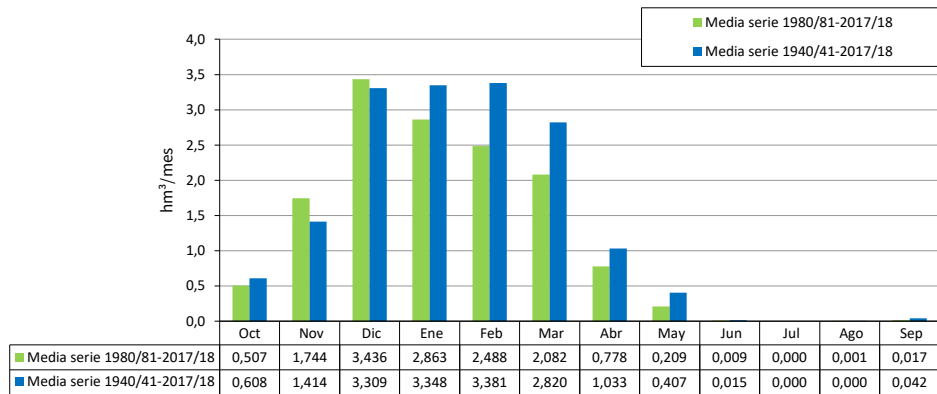


1940/41-2017/18 ES063MSPF000119430 Garganta del Aliscar
Serie completa

[hm ³]	Oct	Nov	Dic	Ene	Feb	Mar	Abr	May	Jun	Jul	Ago	Sep	Total
Máximo	5,688	11,523	21,076	25,956	17,644	16,813	7,040	5,082	0,691	0,000	0,031	1,154	56,952
Mínimo	0,000	0,000	0,000	0,000	0,000	0,000	0,000	0,000	0,000	0,000	0,000	0,000	0,738
Media	0,608	1,414	3,309	3,348	3,381	2,820	1,033	0,407	0,015	0,000	0,000	0,042	16,378
Percentil 1%	0,000	0,000	0,000	0,000	0,000	0,000	0,000	0,000	0,000	0,000	0,000	0,000	1,121
Percentil 5%	0,000	0,000	0,003	0,000	0,015	0,008	0,000	0,000	0,000	0,000	0,000	0,000	1,548
Percentil 10%	0,000	0,002	0,014	0,013	0,041	0,038	0,002	0,000	0,000	0,000	0,000	0,000	2,641
Percentil 25%	0,004	0,046	0,122	0,192	0,156	0,163	0,132	0,000	0,000	0,000	0,000	0,000	5,798
Percentil 50%	0,055	0,443	1,160	1,341	1,450	1,307	0,536	0,004	0,000	0,000	0,000	0,000	14,038
Desviación típica	1,129	2,260	4,809	4,927	4,292	3,896	1,289	0,936	0,085	0,000	0,003	0,149	13,036
Coef. variación	1,856	1,598	1,453	1,472	1,269	1,381	1,249	2,297	5,721	0,000	8,733	3,564	0,796

1980/81-2017/18 Serie para asignación y reserva

[hm ³]	Oct	Nov	Dic	Ene	Feb	Mar	Abr	May	Jun	Jul	Ago	Sep	Total
Máximo	3,162	10,678	18,994	22,781	16,665	16,813	2,853	2,042	0,311	0,000	0,031	0,127	44,649
Mínimo	0,000	0,000	0,000	0,000	0,000	0,000	0,000	0,000	0,000	0,000	0,000	0,000	0,738
Media	0,507	1,744	3,436	2,863	2,488	2,082	0,778	0,209	0,009	0,000	0,001	0,017	14,134
Percentil 1%	0,000	0,000	0,001	0,000	0,000	0,000	0,000	0,000	0,000	0,000	0,000	0,000	0,952
Percentil 5%	0,000	0,000	0,002	0,000	0,005	0,000	0,001	0,000	0,000	0,000	0,000	0,000	1,348
Percentil 10%	0,000	0,005	0,011	0,000	0,038	0,007	0,002	0,000	0,000	0,000	0,000	0,000	1,945
Percentil 25%	0,005	0,060	0,082	0,112	0,162	0,064	0,149	0,000	0,000	0,000	0,000	0,000	4,067
Percentil 50%	0,076	0,640	0,545	1,100	1,469	0,363	0,422	0,001	0,000	0,000	0,000	0,000	9,718
Desviación típica	0,869	2,451	5,180	4,548	3,270	3,774	0,830	0,497	0,050	0,000	0,005	0,031	12,261
Coef. variación	1,714	1,405	1,508	1,589	1,314	1,813	1,066	2,372	5,692	0,000	6,153	1,791	0,867



1940/41-2017/18 ES063MSPF000119440 Garganta del Gavián
Serie completa

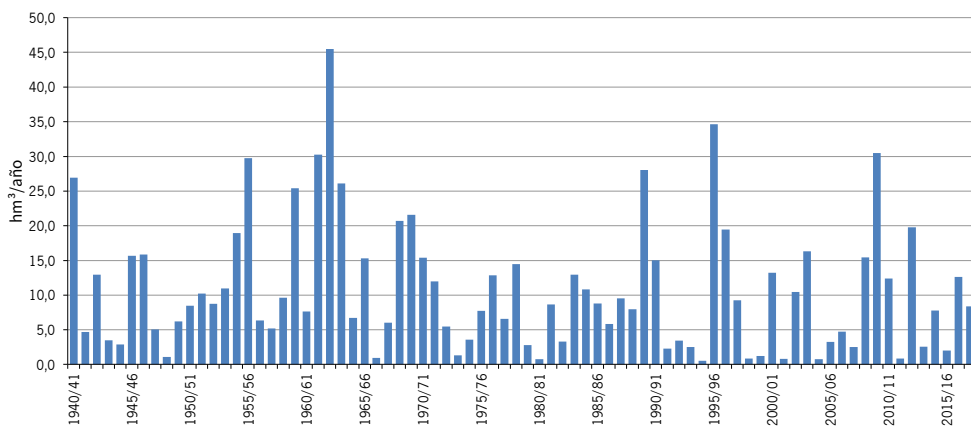
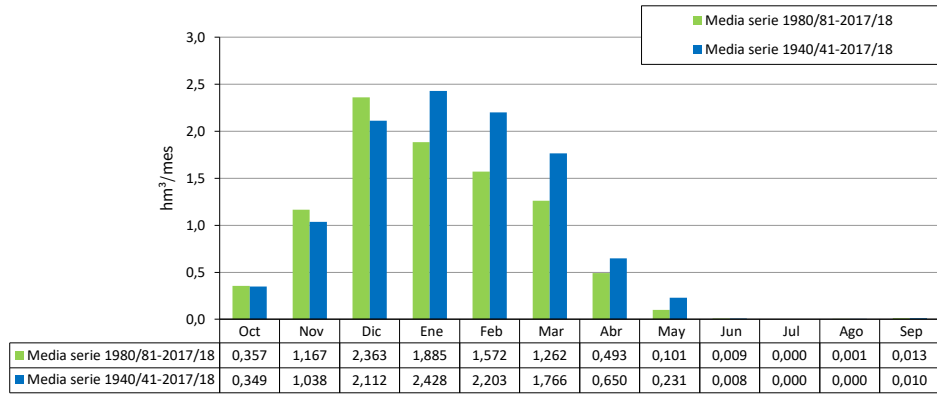
[hm ³]	Oct	Nov	Dic	Ene	Feb	Mar	Abr	May	Jun	Jul	Ago	Sep	Total
Máximo	4,038	10,076	13,687	19,438	12,661	8,597	5,234	3,425	0,354	0,000	0,028	0,366	45,498
Mínimo	0,000	0,000	0,000	0,000	0,000	0,000	0,000	0,000	0,000	0,000	0,000	0,000	0,523
Media	0,349	1,038	2,112	2,428	2,203	1,766	0,650	0,231	0,008	0,000	0,000	0,010	10,795

Percentil 1%	0,000	0,000	0,000	0,000	0,000	0,000	0,000	0,000	0,000	0,000	0,000	0,000	0,715
Percentil 5%	0,000	0,000	0,000	0,002	0,002	0,000	0,000	0,000	0,000	0,000	0,000	0,000	0,849
Percentil 10%	0,000	0,000	0,001	0,016	0,026	0,010	0,001	0,000	0,000	0,000	0,000	0,000	1,190
Percentil 25%	0,000	0,028	0,056	0,099	0,314	0,179	0,069	0,000	0,000	0,000	0,000	0,000	3,444
Percentil 50%	0,013	0,393	0,627	1,118	0,930	0,772	0,286	0,003	0,000	0,000	0,000	0,000	8,582
Desviación típica	0,814	1,725	3,169	3,710	2,833	2,215	0,937	0,597	0,043	0,000	0,003	0,044	9,277
Coef. variación	2,333	1,662	1,501	1,528	1,286	1,254	1,441	2,584	5,795	8,832	8,634	4,249	0,859

1980/81-2017/18 Serie para asignación y reserva

[hm ³]	Oct	Nov	Dic	Ene	Feb	Mar	Abr	May	Jun	Jul	Ago	Sep	Total
Máximo	4,038	7,338	13,687	19,438	11,495	8,445	2,313	1,463	0,354	0,000	0,028	0,366	34,644
Mínimo	0,000	0,000	0,000	0,000	0,000	0,000	0,000	0,000	0,000	0,000	0,000	0,000	0,523
Media	0,357	1,167	2,363	1,885	1,572	1,262	0,493	0,101	0,009	0,000	0,001	0,013	9,222

Percentil 1%	0,000	0,000	0,000	0,000	0,000	0,000	0,000	0,000	0,000	0,000	0,000	0,000	0,615
Percentil 5%	0,000	0,000	0,000	0,000	0,000	0,000	0,000	0,000	0,000	0,000	0,000	0,000	0,786
Percentil 10%	0,000	0,000	0,001	0,004	0,004	0,001	0,001	0,000	0,000	0,000	0,000	0,000	0,844
Percentil 25%	0,000	0,034	0,034	0,058	0,263	0,039	0,044	0,000	0,000	0,000	0,000	0,000	2,529
Percentil 50%	0,020	0,440	0,355	0,467	0,762	0,390	0,289	0,001	0,000	0,000	0,000	0,000	8,169
Desviación típica	0,833	1,727	3,432	3,585	2,144	1,912	0,574	0,275	0,057	0,000	0,005	0,059	8,566
Coef. variación	2,334	1,480	1,452	1,902	1,365	1,515	1,164	2,730	6,138	0,000	6,101	4,733	0,929



1940/41-2017/18 ES063MSPF000206160 Embalse del Barbate
Serie completa

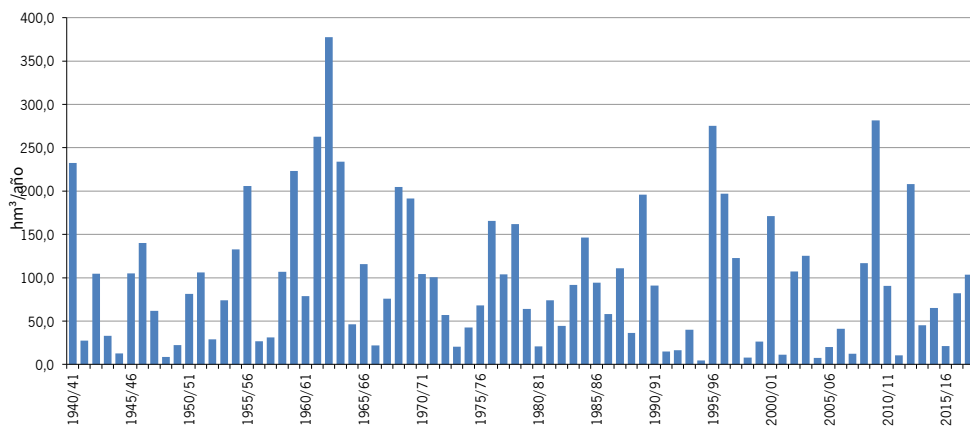
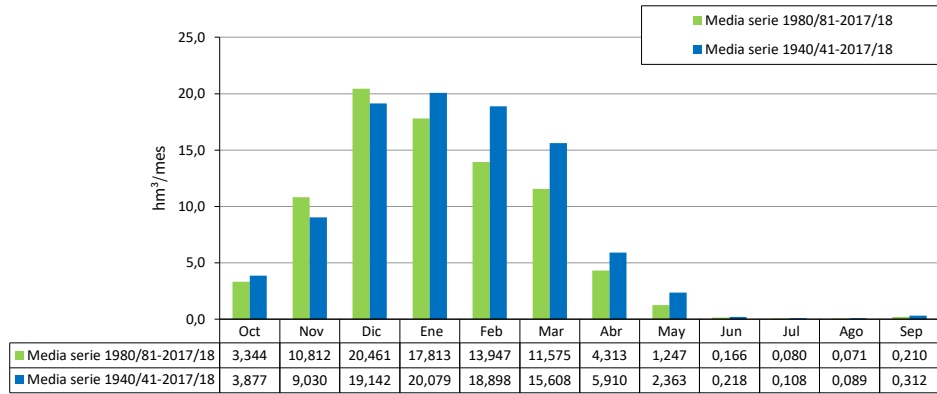
[hm ³]	Oct	Nov	Dic	Ene	Feb	Mar	Abr	May	Jun	Jul	Ago	Sep	Total
Máximo	33,535	82,156	130,386	154,111	108,236	95,805	42,065	31,512	2,848	0,307	0,361	4,136	377,362
Mínimo	0,006	0,013	0,024	0,053	0,047	0,040	0,030	0,019	0,015	0,012	0,009	0,008	4,620
Media	3,877	9,030	19,142	20,079	18,898	15,608	5,910	2,363	0,218	0,108	0,089	0,312	95,633

Percentil 1%	0,014	0,025	0,049	0,077	0,055	0,051	0,039	0,029	0,021	0,017	0,013	0,011	6,946
Percentil 5%	0,035	0,064	0,107	0,123	0,165	0,144	0,115	0,040	0,033	0,024	0,019	0,021	10,462
Percentil 10%	0,042	0,072	0,160	0,202	0,469	0,433	0,250	0,077	0,041	0,032	0,025	0,027	14,388
Percentil 25%	0,117	0,513	0,666	1,316	1,540	1,003	0,766	0,120	0,062	0,046	0,037	0,047	29,545
Percentil 50%	0,413	3,090	7,813	8,222	6,446	5,956	2,761	0,285	0,134	0,098	0,078	0,103	80,167
Desviación típica	7,278	14,527	28,414	30,164	24,898	21,779	7,952	5,257	0,391	0,070	0,063	0,642	78,910
Coef. variación	1,878	1,609	1,484	1,502	1,318	1,395	1,346	2,224	1,794	0,652	0,709	2,056	0,825

1980/81-2017/18 Serie para asignación y reserva

[hm ³]	Oct	Nov	Dic	Ene	Feb	Mar	Abr	May	Jun	Jul	Ago	Sep	Total
Máximo	23,391	58,343	119,493	154,111	100,381	95,805	15,361	11,602	2,083	0,207	0,361	1,863	281,610
Mínimo	0,006	0,013	0,056	0,053	0,047	0,040	0,030	0,019	0,015	0,012	0,009	0,008	4,620
Media	3,344	10,812	20,461	17,813	13,947	11,575	4,313	1,247	0,166	0,080	0,071	0,210	84,040

Percentil 1%	0,010	0,027	0,064	0,066	0,051	0,045	0,034	0,024	0,018	0,014	0,011	0,010	5,738
Percentil 5%	0,029	0,064	0,082	0,103	0,071	0,086	0,061	0,035	0,025	0,020	0,015	0,013	7,821
Percentil 10%	0,057	0,090	0,121	0,152	0,326	0,141	0,219	0,056	0,035	0,026	0,020	0,025	11,065
Percentil 25%	0,124	0,471	0,409	0,632	1,273	0,578	1,015	0,100	0,055	0,041	0,033	0,032	21,139
Percentil 50%	0,677	3,502	2,852	6,921	6,873	3,149	2,581	0,200	0,094	0,067	0,053	0,087	69,547
Desviación típica	5,971	14,932	30,862	29,355	19,304	20,537	4,466	2,636	0,331	0,051	0,063	0,331	73,967
Coef. variación	1,785	1,381	1,508	1,648	1,384	1,774	1,035	2,114	1,997	0,632	0,877	1,573	0,880



1940/41-2017/18 ES063MSPF005200340 Río Barbate I
Serie completa

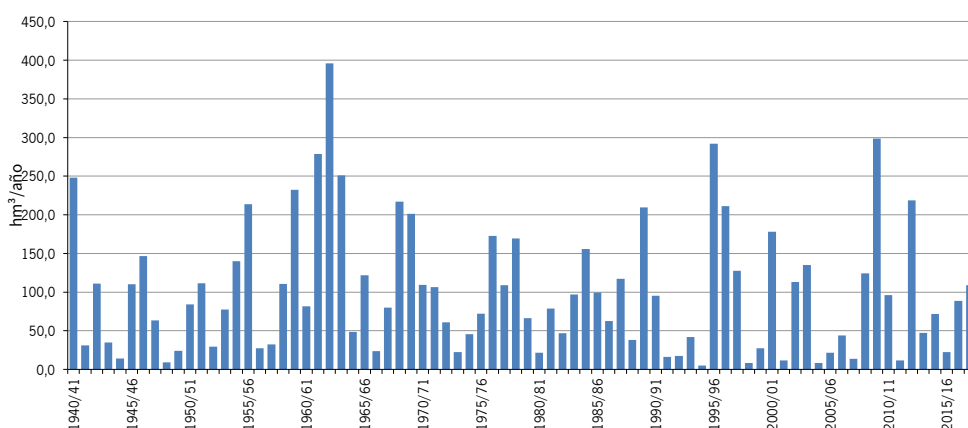
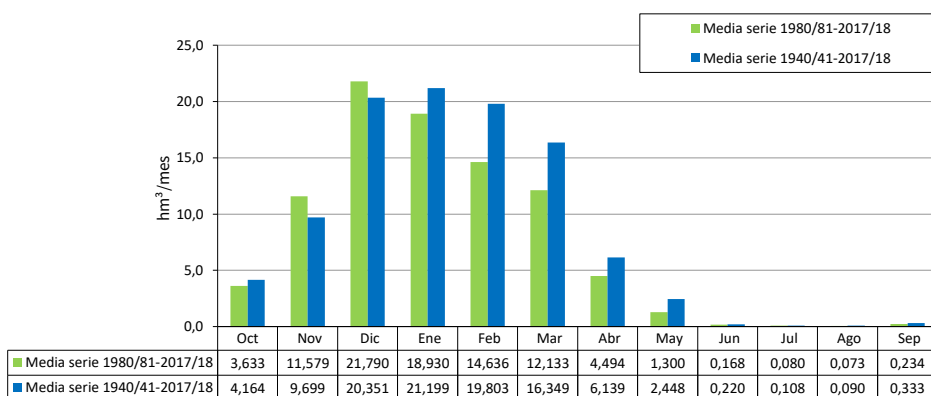
[hm ³]	Oct	Nov	Dic	Ene	Feb	Mar	Abr	May	Jun	Jul	Ago	Sep	Total
Máximo	35,420	88,454	140,794	164,283	113,291	100,218	43,074	33,286	2,892	0,307	0,411	4,282	396,011
Mínimo	0,006	0,013	0,024	0,053	0,048	0,040	0,030	0,019	0,015	0,012	0,009	0,008	5,018
Media	4,164	9,699	20,351	21,199	19,803	16,349	6,139	2,448	0,220	0,108	0,090	0,333	100,903

Percentil 1%	0,014	0,025	0,055	0,077	0,055	0,053	0,039	0,029	0,021	0,017	0,013	0,011	7,422
Percentil 5%	0,039	0,064	0,113	0,129	0,165	0,147	0,115	0,040	0,033	0,024	0,019	0,021	11,249
Percentil 10%	0,043	0,073	0,164	0,218	0,472	0,433	0,253	0,077	0,041	0,032	0,025	0,027	15,381
Percentil 25%	0,126	0,523	0,713	1,373	1,607	1,034	0,766	0,124	0,062	0,046	0,037	0,049	31,494
Percentil 50%	0,430	3,330	8,173	8,899	6,613	6,191	2,940	0,285	0,134	0,098	0,078	0,103	83,054
Desviación típica	7,811	15,600	30,288	31,908	26,150	22,810	8,258	5,502	0,401	0,070	0,066	0,678	83,354
Coef. variación	1,876	1,608	1,488	1,505	1,321	1,395	1,345	2,247	1,820	0,652	0,734	2,035	0,826

1980/81-2017/18 Serie para asignación y reserva

[hm ³]	Oct	Nov	Dic	Ene	Feb	Mar	Abr	May	Jun	Jul	Ago	Sep	Total
Máximo	26,337	62,968	128,452	164,283	106,394	100,218	16,178	12,263	2,180	0,207	0,411	2,299	298,629
Mínimo	0,006	0,013	0,064	0,053	0,048	0,040	0,030	0,019	0,015	0,012	0,009	0,008	5,018
Media	3,633	11,579	21,790	18,930	14,636	12,133	4,494	1,300	0,168	0,080	0,073	0,234	89,050

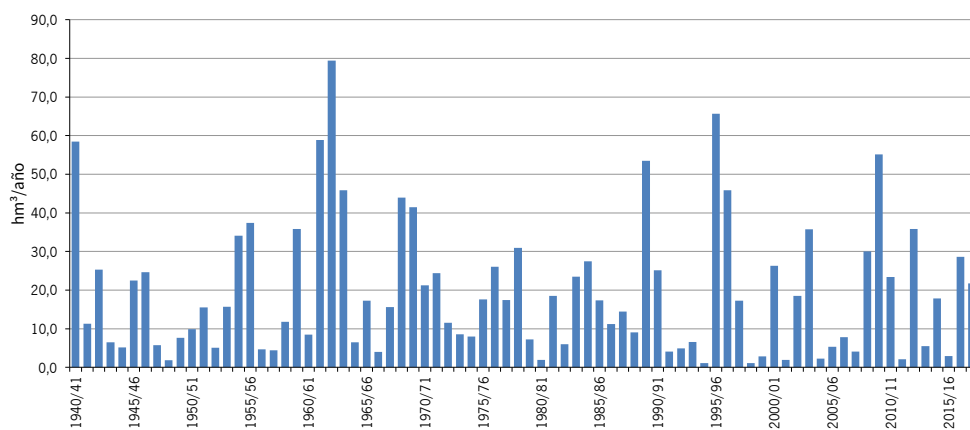
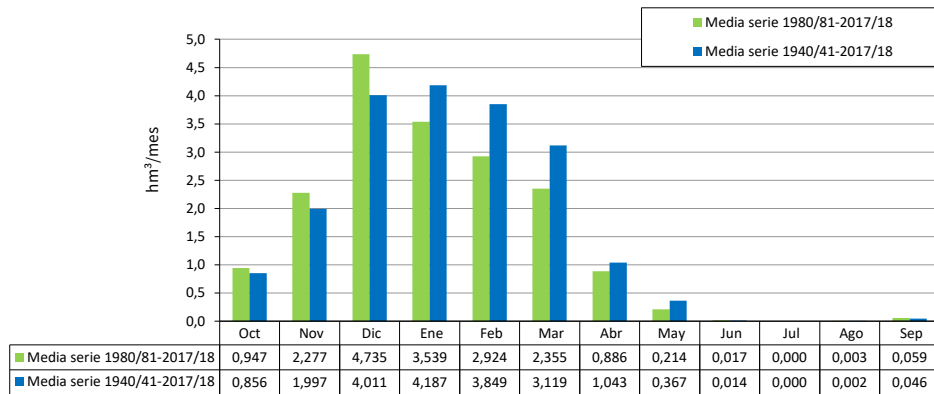
Percentil 1%	0,010	0,027	0,068	0,066	0,051	0,046	0,034	0,024	0,018	0,014	0,011	0,010	6,173
Percentil 5%	0,037	0,064	0,082	0,121	0,072	0,087	0,061	0,035	0,025	0,020	0,015	0,013	8,249
Percentil 10%	0,058	0,096	0,130	0,160	0,330	0,144	0,227	0,056	0,035	0,026	0,020	0,025	11,748
Percentil 25%	0,131	0,489	0,437	0,670	1,391	0,583	1,049	0,100	0,055	0,041	0,033	0,032	21,943
Percentil 50%	0,742	3,779	3,169	7,561	7,164	3,191	2,693	0,200	0,094	0,067	0,059	0,087	75,182
Desviación típica	6,560	16,035	32,887	31,225	20,338	21,497	4,672	2,782	0,346	0,051	0,069	0,397	78,448
Coef. variación	1,806	1,385	1,509	1,649	1,390	1,772	1,039	2,139	2,055	0,632	0,944	1,697	0,881



1940/41-2017/18 ES063MSPF000117260 Arroyo de los Charcones

Serie completa		Oct	Nov	Dic	Ene	Feb	Mar	Abr	May	Jun	Jul	Ago	Sep	Total
Máximo	[hm ³]	11,288	20,368	28,003	36,645	22,377	15,543	6,901	5,951	0,640	0,000	0,107	1,566	79,456
Mínimo	[hm ³]	0,000	0,000	0,000	0,000	0,003	0,000	0,000	0,000	0,000	0,000	0,000	0,000	1,070
Media	[hm ³]	0,856	1,997	4,011	4,187	3,849	3,119	1,043	0,367	0,014	0,000	0,002	0,046	19,490
Percentil 1%	[hm ³]	0,000	0,000	0,001	0,000	0,004	0,000	0,000	0,000	0,000	0,000	0,000	0,000	1,110
Percentil 5%	[hm ³]	0,000	0,000	0,003	0,017	0,025	0,004	0,000	0,000	0,000	0,000	0,000	0,000	1,945
Percentil 10%	[hm ³]	0,000	0,002	0,009	0,048	0,037	0,012	0,005	0,000	0,000	0,000	0,000	0,000	2,926
Percentil 25%	[hm ³]	0,007	0,084	0,142	0,387	0,509	0,214	0,047	0,000	0,000	0,000	0,000	0,000	5,841
Percentil 50%	[hm ³]	0,073	0,657	1,097	1,573	1,690	1,319	0,381	0,014	0,000	0,000	0,000	0,000	15,622
Desviación típica	[hm ³]	1,888	3,293	6,295	6,920	5,076	4,090	1,488	0,950	0,079	0,000	0,012	0,187	17,220
Coef. variación	[hm ³]	2,207	1,649	1,569	1,653	1,319	1,311	1,427	2,590	5,788	0,000	7,244	4,050	0,883

Serie para asignación y reserva		Oct	Nov	Dic	Ene	Feb	Mar	Abr	May	Jun	Jul	Ago	Sep	Total
Máximo	[hm ³]	11,288	12,261	28,003	36,645	21,125	15,543	4,226	2,649	0,640	0,000	0,107	1,566	65,633
Mínimo	[hm ³]	0,000	0,000	0,001	0,000	0,003	0,000	0,000	0,000	0,000	0,000	0,000	0,000	1,070
Media	[hm ³]	0,947	2,277	4,735	3,539	2,924	2,355	0,886	0,214	0,017	0,000	0,003	0,059	17,956
Percentil 1%	[hm ³]	0,000	0,000	0,001	0,000	0,004	0,000	0,000	0,000	0,000	0,000	0,000	0,000	1,089
Percentil 5%	[hm ³]	0,000	0,001	0,003	0,000	0,007	0,003	0,001	0,000	0,000	0,000	0,000	0,000	1,806
Percentil 10%	[hm ³]	0,000	0,003	0,005	0,028	0,036	0,004	0,006	0,000	0,000	0,000	0,000	0,000	2,071
Percentil 25%	[hm ³]	0,015	0,125	0,052	0,197	0,586	0,034	0,111	0,000	0,000	0,000	0,000	0,000	4,262
Percentil 50%	[hm ³]	0,097	0,720	0,883	1,128	1,498	0,579	0,426	0,009	0,000	0,000	0,000	0,001	15,833
Desviación típica	[hm ³]	2,174	3,201	7,173	6,621	3,967	3,749	1,094	0,571	0,104	0,000	0,018	0,255	16,678
Coef. variación	[hm ³]	2,296	1,406	1,515	1,871	1,357	1,592	1,235	2,668	5,983	0,000	5,272	4,283	0,929



1940/41-2017/18 ES063MSPF000206170 Embalse del Celemín
Serie completa

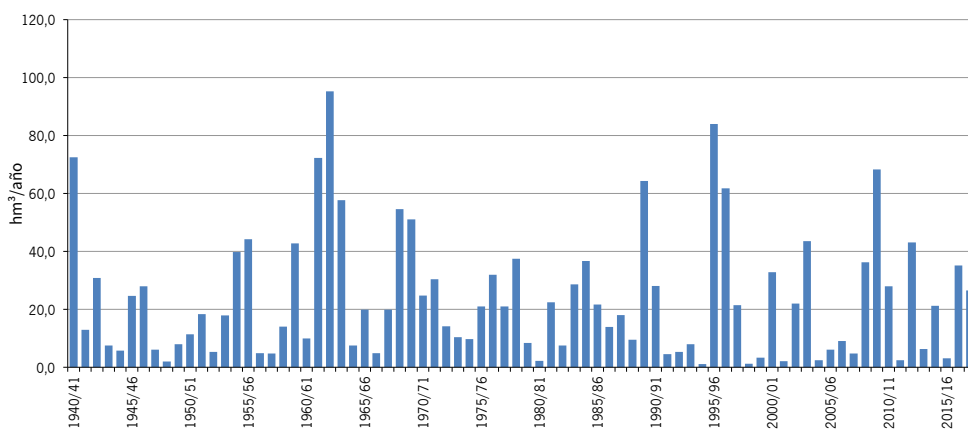
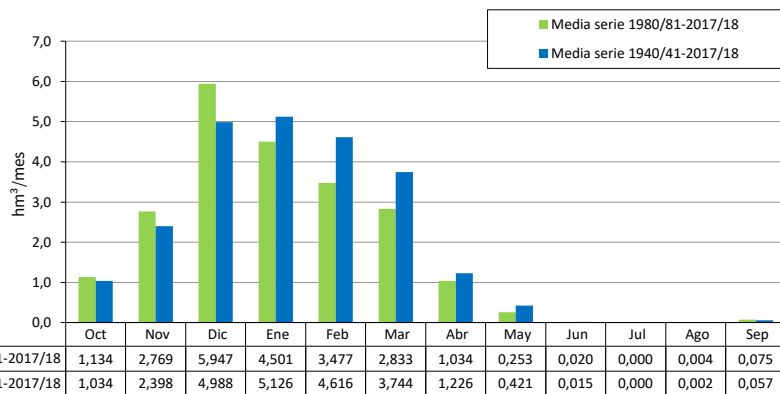
[hm ³]	Oct	Nov	Dic	Ene	Feb	Mar	Abr	May	Jun	Jul	Ago	Sep	Total
Máximo	14,123	24,185	37,206	47,631	26,800	19,048	7,900	7,274	0,729	0,000	0,128	1,986	95,344
Mínimo	0,000	0,000	0,000	0,000	0,003	0,000	0,000	0,000	0,000	0,000	0,000	0,000	1,180
Media	1,034	2,398	4,988	5,126	4,616	3,744	1,226	0,421	0,015	0,000	0,002	0,057	23,628

Percentil 1%	0,000	0,000	0,001	0,000	0,004	0,000	0,000	0,000	0,000	0,000	0,000	0,000	1,189
Percentil 5%	0,000	0,000	0,006	0,017	0,026	0,004	0,000	0,000	0,000	0,000	0,000	0,000	2,271
Percentil 10%	0,000	0,002	0,021	0,052	0,043	0,014	0,005	0,000	0,000	0,000	0,000	0,000	3,264
Percentil 25%	0,007	0,106	0,156	0,408	0,551	0,226	0,048	0,000	0,000	0,000	0,000	0,000	6,642
Percentil 50%	0,075	0,732	1,325	1,834	1,889	1,475	0,410	0,014	0,000	0,000	0,000	0,000	19,148
Desviación típica	2,329	4,005	8,026	8,704	6,221	5,029	1,782	1,121	0,089	0,000	0,015	0,236	21,419
Coef. variación	2,252	1,670	1,609	1,698	1,348	1,343	1,454	2,664	5,896	0,000	7,381	4,137	0,906

1980/81-2017/18 Serie para asignación y reserva

[hm ³]	Oct	Nov	Dic	Ene	Feb	Mar	Abr	May	Jun	Jul	Ago	Sep	Total
Máximo	14,123	14,737	37,206	47,631	26,090	19,048	4,738	3,130	0,729	0,000	0,128	1,986	84,012
Mínimo	0,000	0,000	0,001	0,000	0,003	0,000	0,000	0,000	0,000	0,000	0,000	0,000	1,180
Media	1,134	2,769	5,947	4,501	3,477	2,833	1,034	0,253	0,020	0,000	0,004	0,075	22,047

Percentil 1%	0,000	0,000	0,001	0,000	0,004	0,000	0,000	0,000	0,000	0,000	0,000	0,000	1,185
Percentil 5%	0,000	0,001	0,005	0,000	0,007	0,003	0,001	0,000	0,000	0,000	0,000	0,000	2,030
Percentil 10%	0,000	0,003	0,006	0,029	0,041	0,004	0,006	0,000	0,000	0,000	0,000	0,000	2,387
Percentil 25%	0,015	0,137	0,059	0,225	0,678	0,034	0,118	0,000	0,000	0,000	0,000	0,000	4,905
Percentil 50%	0,105	0,816	1,044	1,487	1,679	0,631	0,469	0,009	0,000	0,000	0,000	0,001	19,628
Desviación típica	2,686	3,987	9,246	8,577	4,880	4,597	1,296	0,695	0,118	0,000	0,021	0,324	21,073
Coef. variación	2,368	1,440	1,555	1,906	1,403	1,623	1,253	2,743	6,001	0,000	5,336	4,334	0,956

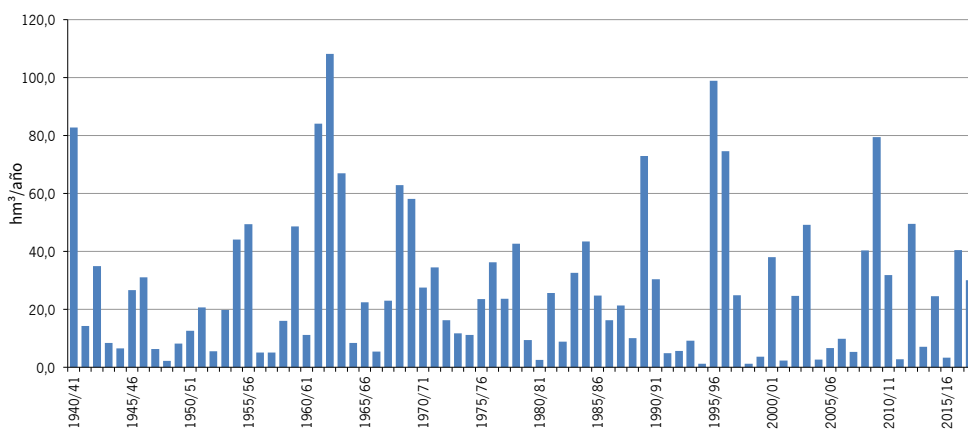
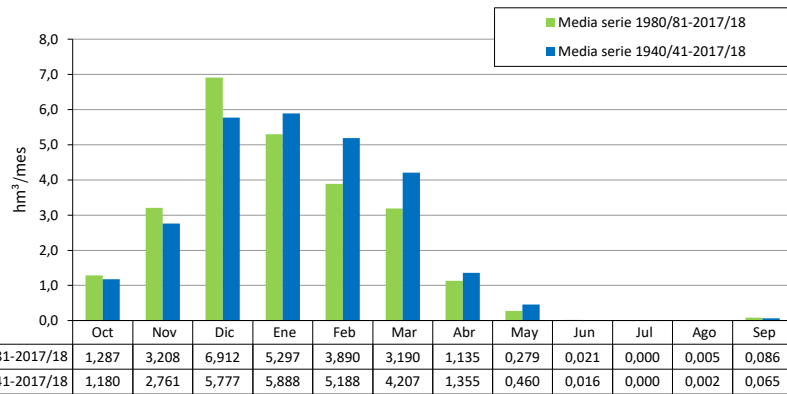


1940/41-2017/18 ES063MSPF005200330 Río Celemin
Serie completa

[hm ³]	Oct	Nov	Dic	Ene	Feb	Mar	Abr	May	Jun	Jul	Ago	Sep	Total
Máximo	16,264	28,278	45,691	56,735	30,486	21,916	8,677	8,242	0,781	0,000	0,153	2,302	108,214
Mínimo	0,000	0,000	0,000	0,000	0,003	0,000	0,000	0,000	0,000	0,000	0,000	0,000	1,230
Media	1,180	2,761	5,777	5,888	5,188	4,207	1,355	0,460	0,016	0,000	0,002	0,065	26,898
Percentil 1%	0,000	0,000	0,001	0,000	0,004	0,000	0,000	0,000	0,000	0,000	0,000	0,000	1,254
Percentil 5%	0,000	0,000	0,006	0,017	0,026	0,004	0,000	0,000	0,000	0,000	0,000	0,000	2,507
Percentil 10%	0,000	0,002	0,022	0,056	0,046	0,015	0,005	0,000	0,000	0,000	0,000	0,000	3,550
Percentil 25%	0,007	0,116	0,162	0,419	0,572	0,233	0,054	0,000	0,000	0,000	0,000	0,000	7,394
Percentil 50%	0,079	0,805	1,547	2,050	1,996	1,586	0,422	0,015	0,000	0,000	0,000	0,000	21,866
Desviación típica	2,674	4,697	9,429	10,132	7,119	5,741	1,998	1,249	0,094	0,000	0,018	0,273	24,795
Coef. variación	2,266	1,702	1,632	1,721	1,372	1,365	1,475	2,715	5,948	0,000	7,298	4,181	0,922

1980/81-2017/18 Serie para asignación y reserva

[hm ³]	Oct	Nov	Dic	Ene	Feb	Mar	Abr	May	Jun	Jul	Ago	Sep	Total
Máximo	16,264	17,156	45,691	56,735	30,451	21,916	4,968	3,374	0,781	0,000	0,153	2,302	98,903
Mínimo	0,000	0,000	0,001	0,000	0,003	0,000	0,000	0,000	0,000	0,000	0,000	0,000	1,230
Media	1,287	3,208	6,912	5,297	3,890	3,190	1,135	0,279	0,021	0,000	0,005	0,086	25,311
Percentil 1%	0,000	0,000	0,001	0,000	0,004	0,000	0,000	0,000	0,000	0,000	0,000	0,000	1,242
Percentil 5%	0,000	0,001	0,006	0,000	0,007	0,003	0,001	0,000	0,000	0,000	0,000	0,000	2,204
Percentil 10%	0,000	0,003	0,010	0,029	0,044	0,004	0,006	0,000	0,000	0,000	0,000	0,000	2,649
Percentil 25%	0,015	0,145	0,059	0,243	0,725	0,035	0,123	0,000	0,000	0,000	0,000	0,000	5,393
Percentil 50%	0,115	0,895	1,180	1,741	1,771	0,660	0,505	0,009	0,000	0,000	0,000	0,001	22,943
Desviación típica	3,085	4,699	10,913	10,198	5,632	5,262	1,435	0,773	0,127	0,000	0,025	0,375	24,649
Coef. variación	2,397	1,465	1,579	1,925	1,448	1,650	1,264	2,769	6,004	0,000	5,240	4,357	0,974

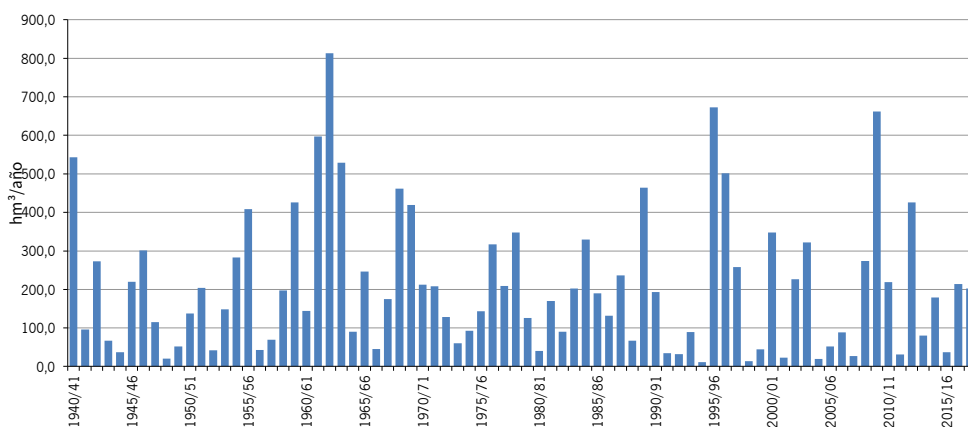
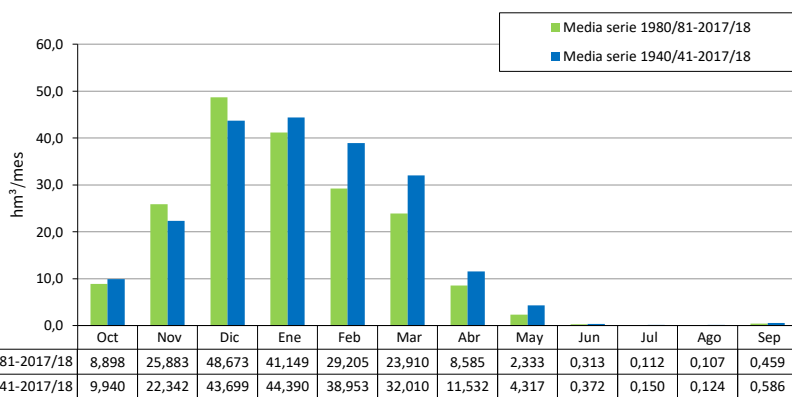


1940/41-2017/18 ES063MSPF000117210 Río Barbate- Arroyo de los Ballesteros

Serie completa		Oct	Nov	Dic	Ene	Feb	Mar	Abr	May	Jun	Jul	Ago	Sep	Total
Máximo	[hm ³]	73,006	216,939	317,413	391,104	242,395	185,966	72,864	62,301	4,452	0,411	0,816	6,236	813,270
Mínimo		0,007	0,017	0,032	0,099	0,079	0,054	0,048	0,025	0,019	0,015	0,012	0,010	11,008
Media		9,940	22,342	43,699	44,390	38,953	32,010	11,532	4,317	0,372	0,150	0,124	0,586	208,416
Percentil 1%		0,018	0,032	0,164	0,143	0,096	0,148	0,082	0,044	0,028	0,021	0,017	0,015	13,134
Percentil 5%		0,051	0,093	0,387	0,342	0,372	0,370	0,313	0,090	0,043	0,032	0,025	0,026	22,457
Percentil 10%		0,088	0,174	0,537	0,748	0,730	0,657	0,467	0,110	0,062	0,043	0,033	0,036	34,030
Percentil 25%		0,251	1,056	1,420	3,168	3,272	1,760	1,646	0,254	0,106	0,066	0,049	0,059	67,348
Percentil 50%		0,967	8,086	17,400	19,524	11,557	12,332	5,433	0,554	0,214	0,139	0,106	0,131	176,965
Desviación típica		18,403	35,905	66,895	69,729	53,103	43,993	15,644	9,937	0,657	0,099	0,108	1,195	177,742
Coef. variación		1,851	1,607	1,531	1,571	1,363	1,374	1,357	2,302	1,765	0,658	0,873	2,038	0,853

1980/81-2017/18

Serie para asignación y reserva		Oct	Nov	Dic	Ene	Feb	Mar	Abr	May	Jun	Jul	Ago	Sep	Total
Máximo	[hm ³]	73,006	134,234	317,413	391,104	242,395	185,966	31,367	23,874	4,452	0,298	0,816	5,853	672,336
Mínimo		0,007	0,017	0,203	0,099	0,079	0,054	0,048	0,025	0,019	0,015	0,012	0,010	11,008
Media		8,898	25,883	48,673	41,149	29,205	23,910	8,585	2,333	0,313	0,112	0,107	0,459	189,627
Percentil 1%		0,013	0,034	0,205	0,120	0,087	0,099	0,074	0,034	0,023	0,018	0,014	0,012	12,029
Percentil 5%		0,073	0,094	0,265	0,284	0,103	0,190	0,126	0,050	0,033	0,025	0,020	0,017	19,142
Percentil 10%		0,088	0,226	0,479	0,531	0,538	0,342	0,414	0,106	0,056	0,034	0,026	0,035	25,772
Percentil 25%		0,301	0,982	1,065	1,213	3,272	1,432	1,835	0,210	0,077	0,054	0,043	0,052	41,314
Percentil 50%		1,762	9,501	6,852	14,033	11,564	5,890	5,020	0,396	0,149	0,091	0,077	0,115	174,846
Desviación típica		16,815	35,190	75,243	71,575	43,464	40,709	9,217	5,095	0,713	0,072	0,131	0,979	174,720
Coef. variación		1,890	1,360	1,546	1,739	1,488	1,703	1,074	2,184	2,281	0,645	1,228	2,131	0,921



1940/41-2017/18 ES063MSPF000119070 Río Barbate II
Serie completa

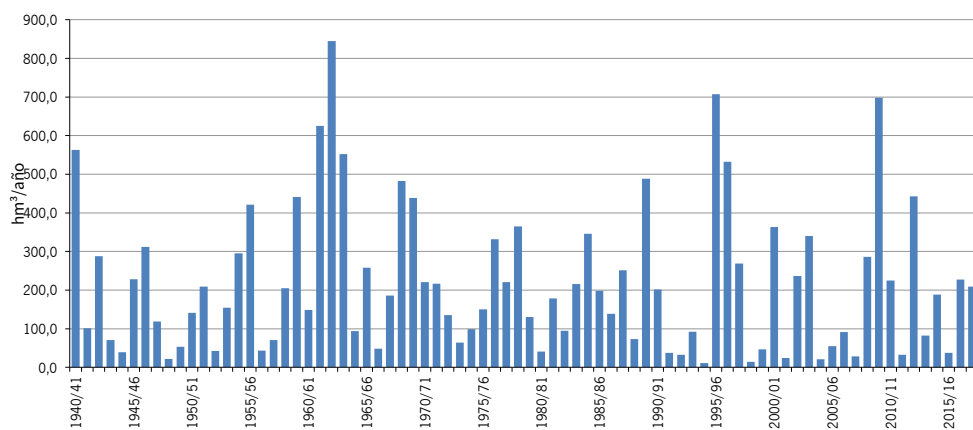
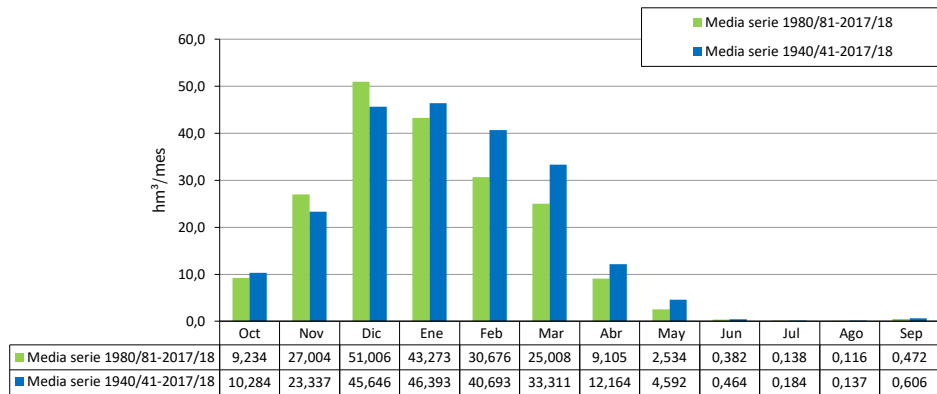
[hm ³]	Oct	Nov	Dic	Ene	Feb	Mar	Abr	May	Jun	Jul	Ago	Sep	Total
Máximo	76,534	227,544	334,510	409,409	255,916	192,317	74,808	64,262	4,528	0,558	0,823	6,378	844,746
Mínimo	0,007	0,017	0,035	0,109	0,084	0,056	0,052	0,027	0,020	0,015	0,012	0,010	11,161
Media	10,284	23,337	45,646	46,393	40,693	33,311	12,164	4,592	0,464	0,184	0,137	0,606	217,811

Percentil 1%	0,019	0,034	0,173	0,164	0,106	0,155	0,110	0,046	0,028	0,022	0,017	0,015	13,337
Percentil 5%	0,052	0,095	0,504	0,524	0,415	0,465	0,480	0,099	0,046	0,034	0,025	0,026	23,585
Percentil 10%	0,090	0,186	0,633	0,934	0,892	0,983	0,646	0,152	0,072	0,050	0,036	0,038	35,928
Percentil 25%	0,263	1,227	1,673	3,401	3,870	2,463	1,845	0,389	0,140	0,073	0,054	0,070	70,956
Percentil 50%	0,988	8,328	17,995	20,347	12,568	12,667	6,012	0,879	0,301	0,164	0,120	0,136	186,979
Desviación típica	19,052	37,518	69,922	72,742	55,258	45,371	16,120	10,163	0,689	0,128	0,115	1,225	186,070
Coef. variación	1,852	1,608	1,532	1,568	1,358	1,362	1,325	2,213	1,483	0,694	0,840	2,022	0,854

1980/81-2017/18 Serie para asignación y reserva

[hm ³]	Oct	Nov	Dic	Ene	Feb	Mar	Abr	May	Jun	Jul	Ago	Sep	Total
Máximo	76,534	139,886	334,510	409,409	255,916	192,317	33,846	24,424	4,528	0,413	0,823	5,860	706,899
Mínimo	0,007	0,017	0,214	0,109	0,084	0,056	0,052	0,027	0,020	0,015	0,012	0,010	11,161
Media	9,234	27,004	51,006	43,273	30,676	25,008	9,105	2,534	0,382	0,138	0,116	0,472	198,948

Percentil 1%	0,013	0,035	0,222	0,136	0,094	0,104	0,082	0,036	0,024	0,018	0,014	0,013	12,207
Percentil 5%	0,075	0,098	0,474	0,333	0,119	0,200	0,158	0,064	0,039	0,027	0,021	0,017	20,157
Percentil 10%	0,090	0,248	0,543	0,627	0,551	0,422	0,677	0,147	0,062	0,035	0,027	0,035	26,918
Percentil 25%	0,307	1,006	1,164	1,234	3,870	1,791	2,310	0,302	0,096	0,061	0,044	0,055	42,524
Percentil 50%	1,828	10,418	7,456	14,846	13,241	6,559	5,327	0,546	0,204	0,107	0,086	0,121	183,292
Desviación típica	17,469	36,667	78,825	75,031	45,558	42,110	9,614	5,204	0,730	0,097	0,134	0,984	184,075
Coef. variación	1,892	1,358	1,545	1,734	1,485	1,684	1,056	2,054	1,912	0,702	1,156	2,084	0,925

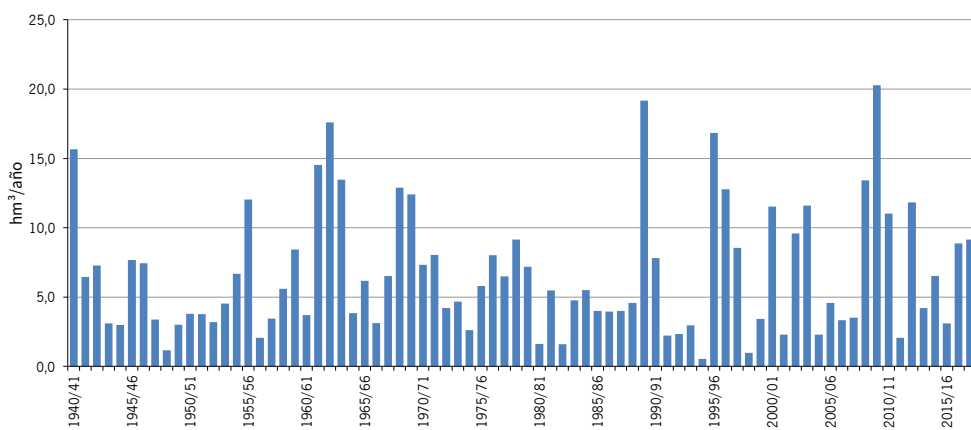
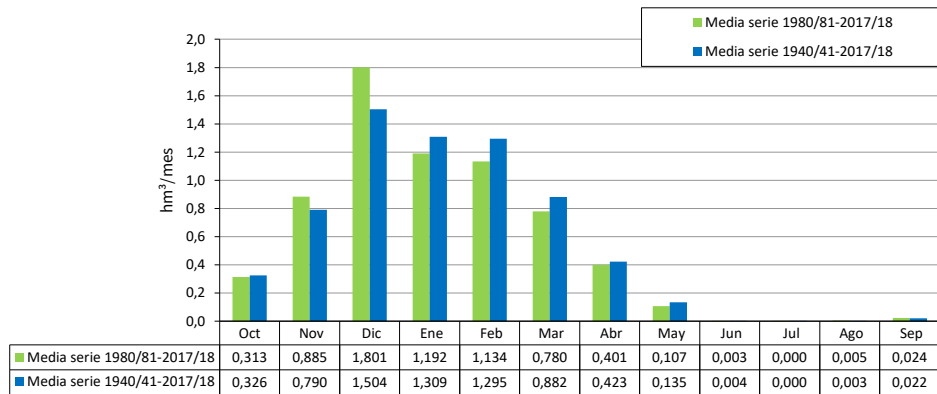


1940/41-2017/18 ES063MSPF000206180 Embalse del Almodóvar
Serie completa

[hm ³]	Oct	Nov	Dic	Ene	Feb	Mar	Abr	May	Jun	Jul	Ago	Sep	Total
Máximo	2,534	5,096	11,125	7,622	6,324	5,953	2,080	1,538	0,081	0,000	0,200	0,326	20,284
Mínimo	0,000	0,002	0,005	0,003	0,044	0,001	0,000	0,000	0,000	0,000	0,000	0,000	0,543
Media	0,326	0,790	1,504	1,309	1,295	0,882	0,423	0,135	0,004	0,000	0,003	0,022	6,693
Percentil 1%	0,000	0,003	0,012	0,005	0,048	0,003	0,000	0,000	0,000	0,000	0,000	0,000	0,882
Percentil 5%	0,001	0,009	0,038	0,027	0,085	0,019	0,004	0,000	0,000	0,000	0,000	0,000	1,630
Percentil 10%	0,002	0,031	0,048	0,129	0,136	0,032	0,010	0,000	0,000	0,000	0,000	0,000	2,276
Percentil 25%	0,008	0,124	0,235	0,298	0,301	0,167	0,058	0,001	0,000	0,000	0,000	0,000	3,351
Percentil 50%	0,067	0,389	0,650	0,874	0,841	0,525	0,210	0,013	0,000	0,000	0,000	0,001	5,500
Desviación típica	0,583	0,985	2,076	1,505	1,258	1,041	0,511	0,291	0,014	0,000	0,023	0,063	4,547
Coef. variación	1,788	1,246	1,381	1,150	0,971	1,181	1,210	2,150	3,422	5,048	7,836	2,835	0,679

1980/81-2017/18 Serie para asignación y reserva

[hm ³]	Oct	Nov	Dic	Ene	Feb	Mar	Abr	May	Jun	Jul	Ago	Sep	Total
Máximo	2,519	3,487	11,125	6,900	6,324	5,953	1,897	1,288	0,073	0,000	0,200	0,326	20,284
Mínimo	0,000	0,002	0,014	0,003	0,044	0,001	0,001	0,000	0,000	0,000	0,000	0,000	0,543
Media	0,313	0,885	1,801	1,192	1,134	0,780	0,401	0,107	0,003	0,000	0,005	0,024	6,644
Percentil 1%	0,000	0,003	0,016	0,004	0,046	0,002	0,002	0,000	0,000	0,000	0,000	0,000	0,706
Percentil 5%	0,001	0,009	0,026	0,010	0,068	0,013	0,006	0,000	0,000	0,000	0,000	0,000	1,524
Percentil 10%	0,003	0,035	0,045	0,063	0,085	0,025	0,021	0,000	0,000	0,000	0,000	0,000	1,941
Percentil 25%	0,027	0,138	0,101	0,162	0,388	0,090	0,093	0,000	0,000	0,000	0,000	0,000	3,003
Percentil 50%	0,110	0,481	0,559	0,748	0,784	0,336	0,270	0,008	0,000	0,000	0,000	0,002	4,584
Desviación típica	0,520	1,006	2,576	1,472	1,154	1,200	0,423	0,257	0,012	0,000	0,032	0,071	5,105
Coef. variación	1,660	1,136	1,430	1,235	1,018	1,539	1,056	2,394	4,462	4,139	6,043	2,966	0,768



ES063MSPF005200360 Arroyo de Los Toriles II

1940/41-2017/18

Serie completa

[hm ³]	Oct	Nov	Dic	Ene	Feb	Mar	Abr	May	Jun	Jul	Ago	Sep	Total
Máximo	2,366	5,719	9,623	6,716	6,255	5,475	1,776	1,216	0,022	0,000	0,057	0,152	19,397
Mínimo	0,000	0,002	0,002	0,004	0,040	0,001	0,000	0,000	0,000	0,000	0,000	0,000	0,429
Media	0,249	0,627	1,242	1,158	1,171	0,838	0,338	0,101	0,001	0,000	0,001	0,010	5,736

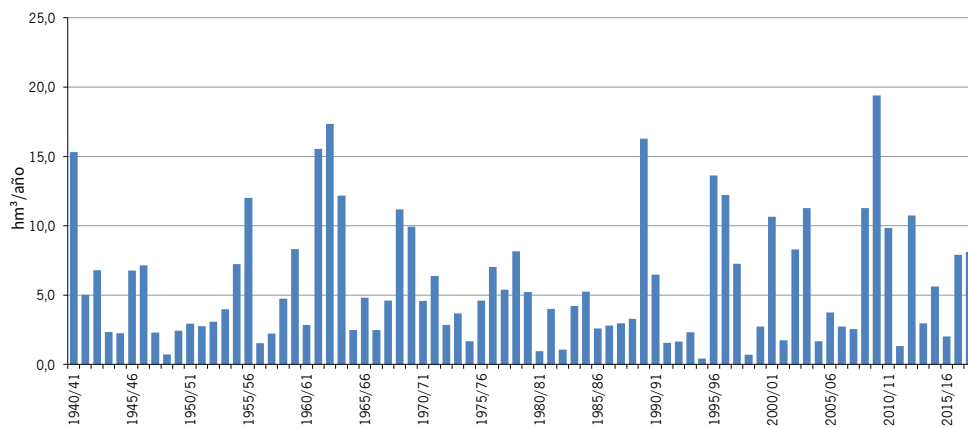
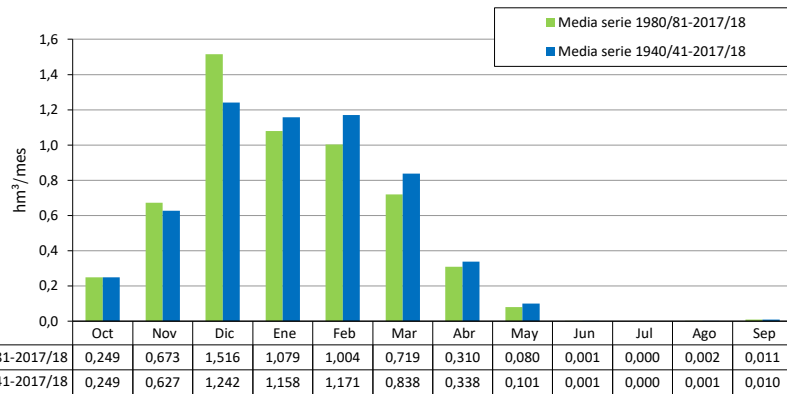
Percentil 1%	0,000	0,003	0,005	0,006	0,041	0,003	0,000	0,000	0,000	0,000	0,000	0,000	0,653
Percentil 5%	0,000	0,009	0,017	0,033	0,061	0,013	0,002	0,000	0,000	0,000	0,000	0,000	1,064
Percentil 10%	0,000	0,016	0,036	0,123	0,099	0,020	0,005	0,000	0,000	0,000	0,000	0,000	1,626
Percentil 25%	0,005	0,075	0,197	0,240	0,203	0,107	0,040	0,000	0,000	0,000	0,000	0,000	2,476
Percentil 50%	0,042	0,276	0,463	0,739	0,746	0,319	0,161	0,007	0,000	0,000	0,000	0,000	4,408
Desviación típica	0,468	0,892	1,845	1,408	1,247	1,064	0,440	0,234	0,004	0,000	0,006	0,028	4,414
Coef. variación	1,879	1,424	1,485	1,215	1,065	1,269	1,300	2,305	3,804	8,470	7,689	2,918	0,770

1980/81-2017/18

Serie para asignación y reserva

[hm ³]	Oct	Nov	Dic	Ene	Feb	Mar	Abr	May	Jun	Jul	Ago	Sep	Total
Máximo	2,366	2,779	9,623	6,036	6,255	5,475	1,336	1,041	0,020	0,000	0,057	0,152	19,397
Mínimo	0,000	0,002	0,006	0,004	0,041	0,001	0,000	0,000	0,000	0,000	0,000	0,000	0,429
Media	0,249	0,673	1,516	1,079	1,004	0,719	0,310	0,080	0,001	0,000	0,002	0,011	5,644

Percentil 1%	0,000	0,003	0,006	0,005	0,044	0,002	0,001	0,000	0,000	0,000	0,000	0,000	0,537
Percentil 5%	0,000	0,009	0,010	0,010	0,052	0,007	0,002	0,000	0,000	0,000	0,000	0,000	0,935
Percentil 10%	0,002	0,024	0,018	0,075	0,113	0,013	0,009	0,000	0,000	0,000	0,000	0,000	1,260
Percentil 25%	0,012	0,114	0,088	0,177	0,318	0,044	0,056	0,000	0,000	0,000	0,000	0,000	2,101
Percentil 50%	0,087	0,341	0,366	0,556	0,711	0,237	0,192	0,005	0,000	0,000	0,000	0,001	3,529
Desviación típica	0,451	0,792	2,248	1,356	1,111	1,155	0,347	0,207	0,003	0,000	0,009	0,032	4,751
Coef. variación	1,810	1,177	1,482	1,256	1,108	1,606	1,119	2,592	4,715	5,909	5,997	3,030	0,842

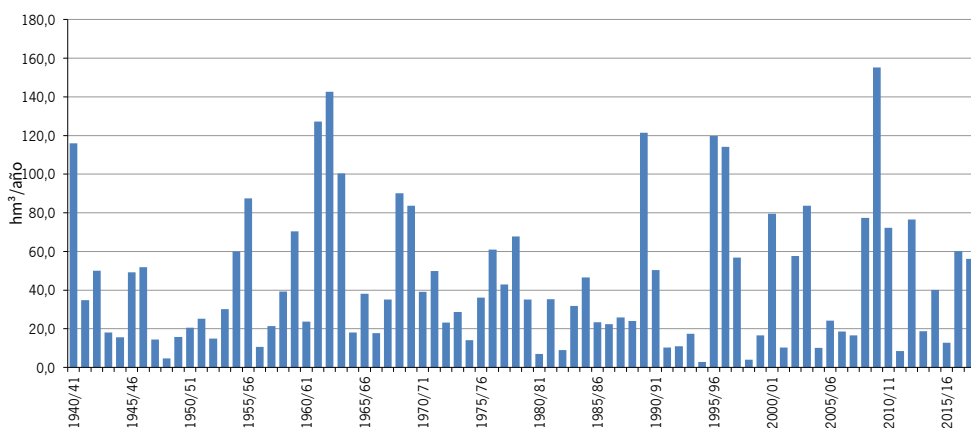
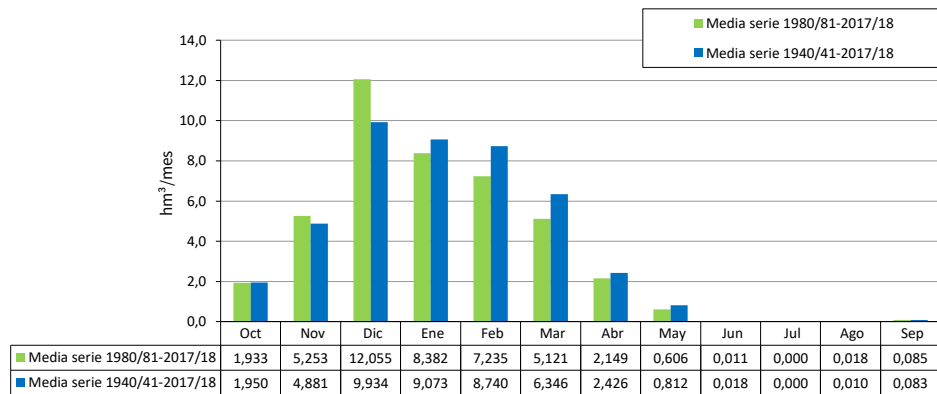


1940/41-2017/18 ES063MSPF005200220 Río Almodóvar
Serie completa

[hm ³]	Oct	Nov	Dic	Ene	Feb	Mar	Abr	May	Jun	Jul	Ago	Sep	Total
Máximo	19,724	46,995	71,780	58,998	50,482	38,163	12,617	10,457	0,426	0,001	0,649	1,096	155,206
Mínimo	0,000	0,004	0,007	0,009	0,155	0,004	0,000	0,000	0,000	0,000	0,000	0,000	2,871
Media	1,950	4,881	9,934	9,073	8,740	6,346	2,426	0,812	0,018	0,000	0,010	0,083	44,274
Percentil 1%	0,000	0,008	0,029	0,021	0,182	0,011	0,001	0,000	0,000	0,000	0,000	0,000	3,702
Percentil 5%	0,001	0,028	0,079	0,110	0,238	0,069	0,014	0,000	0,000	0,000	0,000	0,000	8,311
Percentil 10%	0,004	0,088	0,178	0,625	0,423	0,094	0,046	0,001	0,000	0,000	0,000	0,000	10,288
Percentil 25%	0,033	0,526	0,865	1,548	1,328	0,729	0,248	0,004	0,000	0,000	0,000	0,000	17,527
Percentil 50%	0,326	2,070	3,138	4,650	4,875	2,367	0,981	0,078	0,000	0,000	0,000	0,003	34,917
Desviación típica	3,748	7,262	15,271	12,218	10,191	8,219	3,240	1,889	0,065	0,000	0,074	0,218	35,784
Coef. variación	1,922	1,488	1,537	1,347	1,166	1,295	1,335	2,326	3,600	3,840	7,418	2,618	0,808

1980/81-2017/18 Serie para asignación y reserva

[hm ³]	Oct	Nov	Dic	Ene	Feb	Mar	Abr	May	Jun	Jul	Ago	Sep	Total
Máximo	19,724	23,651	71,780	56,217	50,482	38,163	9,188	8,019	0,301	0,001	0,649	1,096	155,206
Mínimo	0,000	0,004	0,035	0,009	0,155	0,004	0,001	0,000	0,000	0,000	0,000	0,000	2,871
Media	1,933	5,253	12,055	8,382	7,235	5,121	2,149	0,606	0,011	0,000	0,018	0,085	42,849
Percentil 1%	0,000	0,010	0,036	0,015	0,168	0,007	0,003	0,000	0,000	0,000	0,000	0,000	3,270
Percentil 5%	0,001	0,028	0,041	0,024	0,204	0,032	0,014	0,000	0,000	0,000	0,000	0,000	6,559
Percentil 10%	0,007	0,097	0,090	0,279	0,497	0,068	0,076	0,000	0,000	0,000	0,000	0,000	8,842
Percentil 25%	0,115	0,680	0,388	0,984	1,963	0,242	0,343	0,001	0,000	0,000	0,000	0,000	13,659
Percentil 50%	0,613	2,498	2,408	3,510	4,871	1,473	1,432	0,047	0,000	0,000	0,000	0,012	25,014
Desviación típica	3,662	6,443	18,553	11,828	8,872	8,303	2,371	1,605	0,049	0,000	0,105	0,228	38,201
Coef. variación	1,894	1,227	1,539	1,411	1,226	1,621	1,103	2,647	4,485	3,562	5,822	2,692	0,892



1940/41-2017/18 **ES063MSPF000117280 Arroyo del Aciscar**
Serie completa

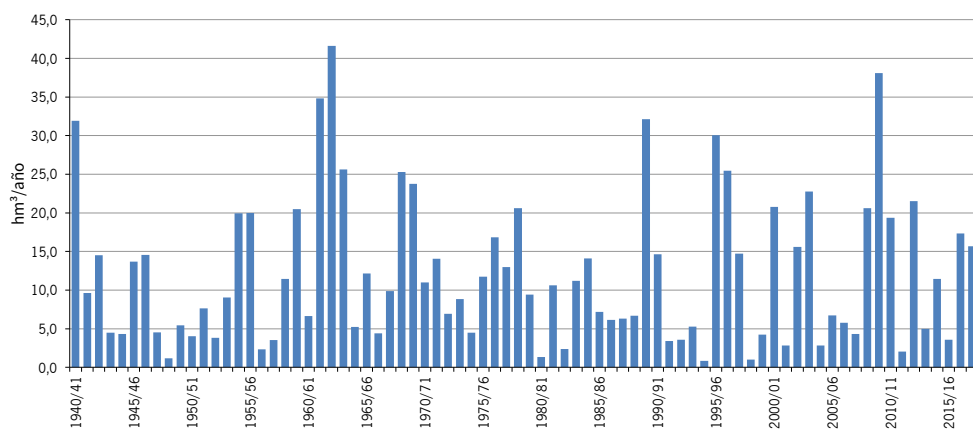
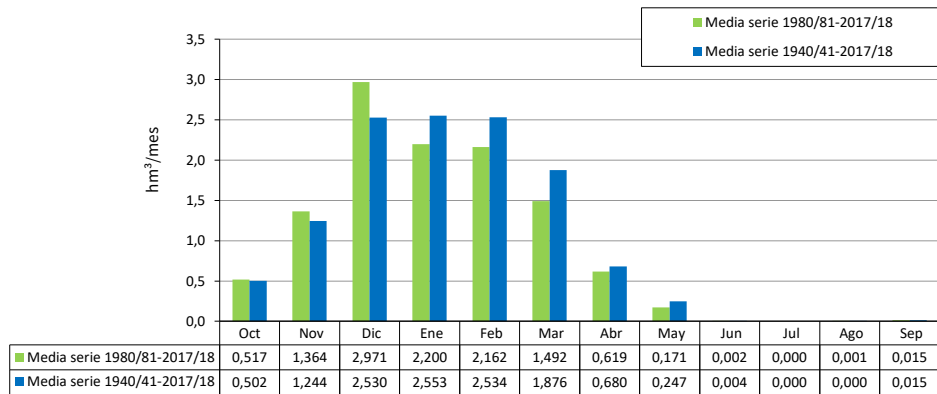
[hm ³]	Oct	Nov	Dic	Ene	Feb	Mar	Abr	May	Jun	Jul	Ago	Sep	Total
Máximo	5,307	11,609	17,440	17,040	13,084	10,241	3,480	2,956	0,154	0,000	0,018	0,307	41,641
Mínimo	0,000	0,001	0,000	0,001	0,010	0,001	0,000	0,000	0,000	0,000	0,000	0,000	0,830
Media	0,502	1,244	2,530	2,553	2,534	1,876	0,680	0,247	0,004	0,000	0,000	0,015	12,185

Percentil 1%	0,000	0,002	0,001	0,001	0,016	0,003	0,000	0,000	0,000	0,000	0,000	0,000	0,949
Percentil 5%	0,000	0,007	0,010	0,038	0,052	0,010	0,002	0,000	0,000	0,000	0,000	0,000	1,942
Percentil 10%	0,000	0,010	0,021	0,134	0,125	0,024	0,010	0,000	0,000	0,000	0,000	0,000	2,832
Percentil 25%	0,007	0,089	0,162	0,513	0,493	0,276	0,061	0,000	0,000	0,000	0,000	0,000	4,484
Percentil 50%	0,069	0,470	0,889	1,399	1,649	0,895	0,297	0,018	0,000	0,000	0,000	0,000	9,749
Desviación típica	0,972	1,864	3,761	3,400	2,819	2,321	0,884	0,540	0,020	0,000	0,002	0,048	9,482
Coef. variación	1,935	1,498	1,487	1,332	1,112	1,237	1,299	2,191	4,924	0,000	5,295	3,158	0,778

1980/81-2017/18 Serie para asignación y reserva

[hm ³]	Oct	Nov	Dic	Ene	Feb	Mar	Abr	May	Jun	Jul	Ago	Sep	Total
Máximo	5,307	6,193	17,440	14,787	13,084	10,241	2,839	1,838	0,070	0,000	0,018	0,307	38,080
Mínimo	0,000	0,001	0,001	0,001	0,021	0,001	0,000	0,000	0,000	0,000	0,000	0,000	0,830
Media	0,517	1,364	2,971	2,200	2,162	1,492	0,619	0,171	0,002	0,000	0,001	0,015	11,514

Percentil 1%	0,000	0,003	0,002	0,001	0,034	0,002	0,000	0,000	0,000	0,000	0,000	0,000	0,887
Percentil 5%	0,000	0,008	0,010	0,005	0,067	0,005	0,002	0,000	0,000	0,000	0,000	0,000	1,293
Percentil 10%	0,002	0,018	0,014	0,088	0,167	0,014	0,010	0,000	0,000	0,000	0,000	0,000	2,275
Percentil 25%	0,018	0,138	0,098	0,313	0,563	0,061	0,100	0,000	0,000	0,000	0,000	0,000	3,746
Percentil 50%	0,138	0,665	0,646	1,121	1,720	0,447	0,413	0,011	0,000	0,000	0,000	0,001	6,944
Desviación típica	0,995	1,701	4,357	2,997	2,357	2,273	0,683	0,407	0,011	0,000	0,003	0,052	9,594
Coef. variación	1,925	1,247	1,466	1,362	1,090	1,524	1,102	2,383	5,446	0,000	5,075	3,429	0,833

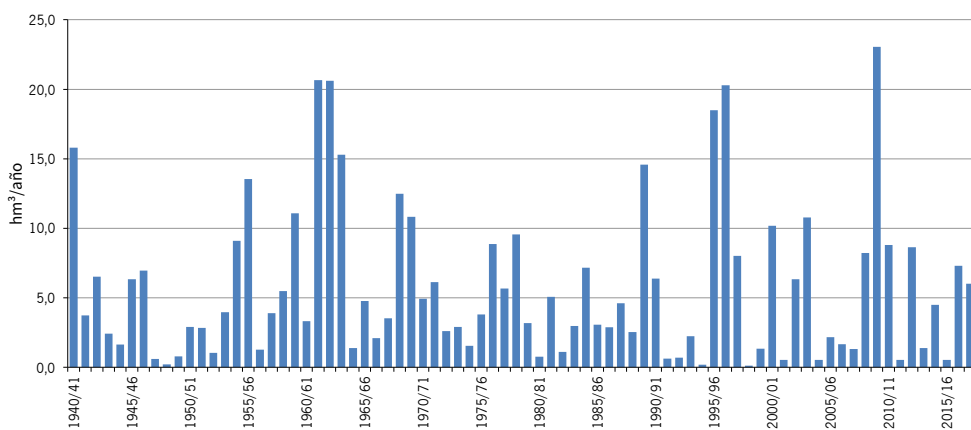
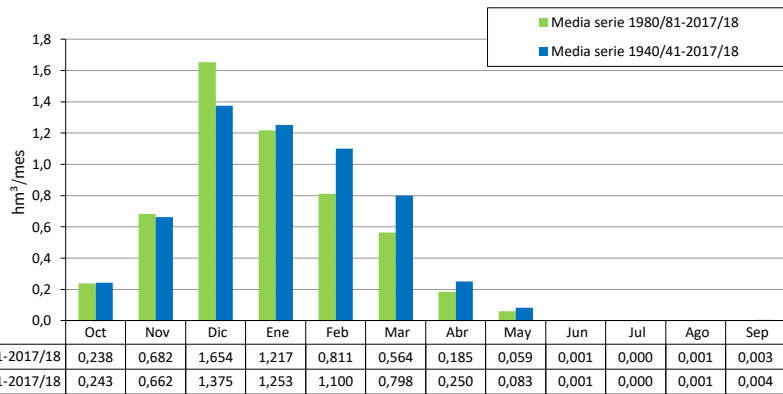


1940/41-2017/18 ES063MSPF005200370 Arroyo Hondo de Tahivilla
Serie completa

[hm ³]	Oct	Nov	Dic	Ene	Feb	Mar	Abr	May	Jun	Jul	Ago	Sep	Total
Máximo	3,001	8,618	12,309	9,338	7,290	4,639	2,245	1,571	0,038	0,000	0,048	0,111	23,055
Mínimo	0,000	0,000	0,000	0,000	0,000	0,000	0,000	0,000	0,000	0,000	0,000	0,000	0,127
Media	0,243	0,662	1,375	1,253	1,100	0,798	0,250	0,083	0,001	0,000	0,001	0,004	5,770
Percentil 1%	0,000	0,000	0,000	0,000	0,000	0,000	0,000	0,000	0,000	0,000	0,000	0,000	0,174
Percentil 5%	0,000	0,000	0,000	0,000	0,000	0,000	0,000	0,000	0,000	0,000	0,000	0,000	0,542
Percentil 10%	0,000	0,000	0,000	0,009	0,001	0,000	0,000	0,000	0,000	0,000	0,000	0,000	0,622
Percentil 25%	0,000	0,013	0,023	0,123	0,022	0,011	0,006	0,000	0,000	0,000	0,000	0,000	1,572
Percentil 50%	0,012	0,199	0,324	0,601	0,478	0,225	0,042	0,000	0,000	0,000	0,000	0,000	3,853
Desviación típica	0,544	1,210	2,284	1,920	1,568	1,193	0,439	0,248	0,005	0,000	0,005	0,015	5,513
Coef. variación	2,238	1,827	1,661	1,533	1,425	1,494	1,754	3,000	4,720	0,000	8,616	3,626	0,956

1980/81-2017/18 Serie para asignación y reserva

[hm ³]	Oct	Nov	Dic	Ene	Feb	Mar	Abr	May	Jun	Jul	Ago	Sep	Total
Máximo	3,001	3,584	12,309	9,338	7,290	4,431	0,752	1,085	0,022	0,000	0,048	0,031	23,055
Mínimo	0,000	0,000	0,000	0,000	0,000	0,000	0,000	0,000	0,000	0,000	0,000	0,000	0,127
Media	0,238	0,682	1,654	1,217	0,811	0,564	0,185	0,059	0,001	0,000	0,001	0,003	5,413
Percentil 1%	0,000	0,000	0,000	0,000	0,000	0,000	0,000	0,000	0,000	0,000	0,000	0,000	0,150
Percentil 5%	0,000	0,000	0,000	0,000	0,000	0,000	0,000	0,000	0,000	0,000	0,000	0,000	0,485
Percentil 10%	0,000	0,000	0,000	0,001	0,002	0,000	0,000	0,000	0,000	0,000	0,000	0,000	0,543
Percentil 25%	0,004	0,039	0,010	0,036	0,068	0,004	0,006	0,000	0,000	0,000	0,000	0,000	1,170
Percentil 50%	0,040	0,235	0,131	0,344	0,426	0,080	0,072	0,000	0,000	0,000	0,000	0,000	3,017
Desviación típica	0,537	0,955	2,767	1,982	1,282	1,038	0,242	0,212	0,003	0,000	0,008	0,006	5,770
Coef. variación	2,261	1,402	1,674	1,630	1,580	1,840	1,308	3,592	6,069	0,000	6,077	2,372	1,066

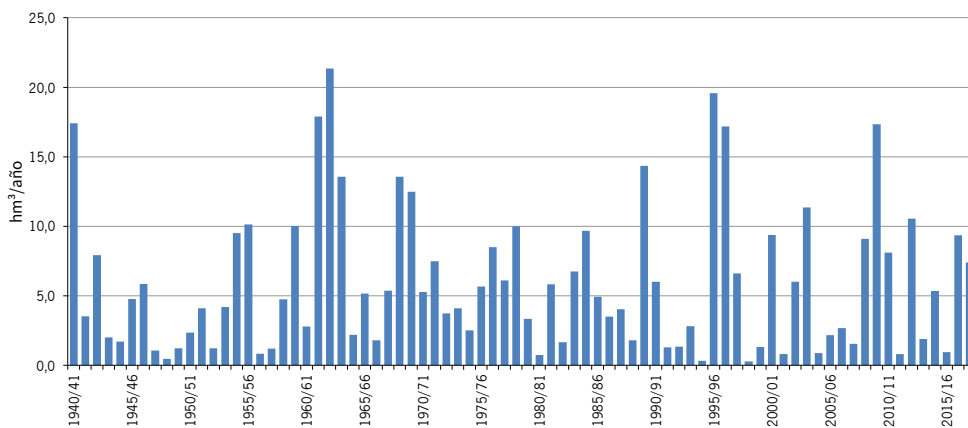
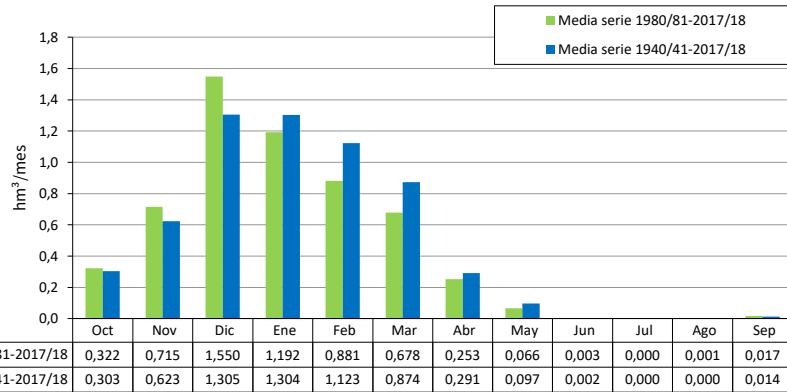


1940/41-2017/18 ES063MSPF000117270 Arroyo de la Culebra
Serie completa

[hm ³]	Oct	Nov	Dic	Ene	Feb	Mar	Abr	May	Jun	Jul	Ago	Sep	Total
Máximo	3,797	5,759	10,955	10,609	6,160	4,714	1,569	1,527	0,105	0,000	0,019	0,433	21,339
Mínimo	0,000	0,000	0,000	0,000	0,000	0,000	0,000	0,000	0,000	0,000	0,000	0,000	0,282
Media	0,303	0,623	1,305	1,304	1,123	0,874	0,291	0,097	0,002	0,000	0,000	0,014	5,935
Percentil 1%	0,000	0,000	0,000	0,000	0,002	0,000	0,000	0,000	0,000	0,000	0,000	0,000	0,326
Percentil 5%	0,000	0,001	0,006	0,004	0,003	0,001	0,000	0,000	0,000	0,000	0,000	0,000	0,802
Percentil 10%	0,000	0,002	0,015	0,025	0,016	0,002	0,001	0,000	0,000	0,000	0,000	0,000	0,927
Percentil 25%	0,003	0,042	0,061	0,178	0,163	0,065	0,009	0,000	0,000	0,000	0,000	0,000	1,802
Percentil 50%	0,031	0,225	0,421	0,611	0,509	0,301	0,108	0,003	0,000	0,000	0,000	0,000	4,764
Desviación típica	0,629	0,970	2,037	2,016	1,433	1,185	0,419	0,246	0,013	0,000	0,002	0,054	5,119
Coef. variación	2,078	1,557	1,561	1,546	1,277	1,357	1,438	2,546	5,696	0,000	7,278	3,914	0,862

1980/81-2017/18 Serie para asignación y reserva

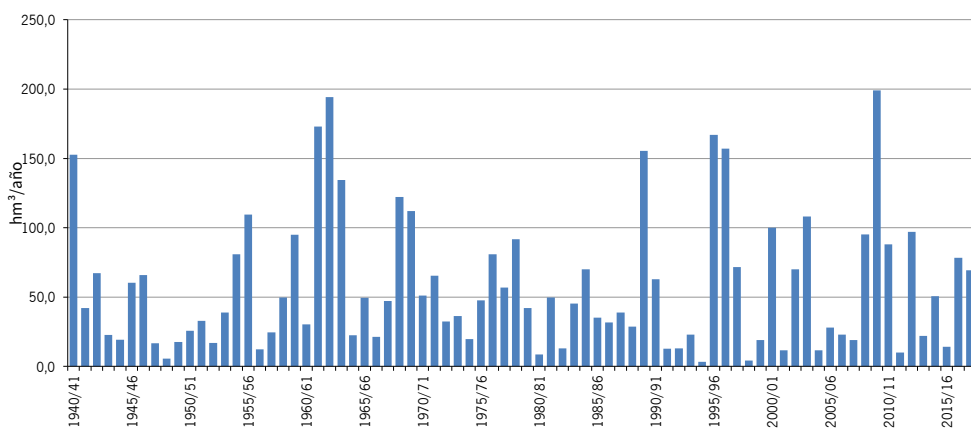
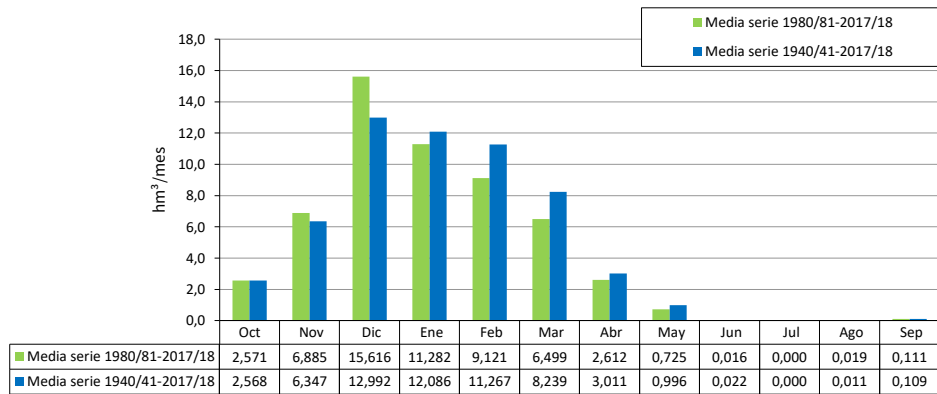
[hm ³]	Oct	Nov	Dic	Ene	Feb	Mar	Abr	May	Jun	Jul	Ago	Sep	Total
Máximo	3,797	3,583	10,955	10,609	6,160	4,589	1,061	0,870	0,105	0,000	0,019	0,433	19,581
Mínimo	0,000	0,000	0,001	0,000	0,003	0,000	0,000	0,000	0,000	0,000	0,000	0,000	0,282
Media	0,322	0,715	1,550	1,192	0,881	0,678	0,253	0,066	0,003	0,000	0,001	0,017	5,679
Percentil 1%	0,000	0,001	0,001	0,000	0,003	0,000	0,000	0,000	0,000	0,000	0,000	0,000	0,303
Percentil 5%	0,000	0,002	0,005	0,001	0,005	0,001	0,000	0,000	0,000	0,000	0,000	0,000	0,681
Percentil 10%	0,000	0,003	0,008	0,017	0,031	0,001	0,001	0,000	0,000	0,000	0,000	0,000	0,814
Percentil 25%	0,007	0,059	0,034	0,100	0,212	0,009	0,024	0,000	0,000	0,000	0,000	0,000	1,402
Percentil 50%	0,047	0,322	0,329	0,591	0,511	0,154	0,155	0,002	0,000	0,000	0,000	0,000	4,479
Desviación típica	0,705	0,963	2,405	1,952	1,132	1,101	0,306	0,183	0,017	0,000	0,003	0,072	5,176
Coef. variación	2,186	1,347	1,552	1,637	1,284	1,624	1,207	2,759	6,101	0,000	5,148	4,220	0,911



1940/41-2017/18 ES063MSPF000119290 Canal Colector del Este

Serie completa													
[hm ³]	Oct	Nov	Dic	Ene	Feb	Mar	Abr	May	Jun	Jul	Ago	Sep	Total
Máximo	27,507	63,403	98,682	83,297	66,268	47,068	16,329	13,843	0,501	0,001	0,681	1,636	199,118
Mínimo	0,000	0,004	0,007	0,009	0,161	0,004	0,000	0,000	0,000	0,000	0,000	0,000	3,419
Media	2,568	6,347	12,992	12,086	11,267	8,239	3,011	0,996	0,022	0,000	0,011	0,109	57,648
Percentil 1%	0,001	0,008	0,031	0,021	0,186	0,011	0,001	0,000	0,000	0,000	0,000	0,000	4,174
Percentil 5%	0,001	0,031	0,085	0,115	0,241	0,074	0,014	0,000	0,000	0,000	0,000	0,000	9,843
Percentil 10%	0,005	0,094	0,198	0,711	0,442	0,105	0,048	0,001	0,000	0,000	0,000	0,000	12,615
Percentil 25%	0,036	0,567	1,199	1,977	1,631	0,892	0,261	0,004	0,000	0,000	0,000	0,000	21,614
Percentil 50%	0,362	2,569	4,011	5,783	5,661	3,258	1,102	0,084	0,000	0,000	0,000	0,004	43,768
Desviación típica	5,017	9,719	20,148	17,051	13,683	10,857	4,121	2,389	0,082	0,000	0,077	0,293	47,831
Coef. variación	1,954	1,531	1,551	1,411	1,214	1,318	1,369	2,399	3,697	3,840	7,340	2,679	0,830

Serie para asignación y reserva													
[hm ³]	Oct	Nov	Dic	Ene	Feb	Mar	Abr	May	Jun	Jul	Ago	Sep	Total
Máximo	27,507	32,083	98,682	83,297	66,268	47,068	10,926	9,750	0,459	0,001	0,681	1,636	199,118
Mínimo	0,000	0,004	0,038	0,009	0,161	0,004	0,001	0,000	0,000	0,000	0,000	0,000	3,419
Media	2,571	6,885	15,616	11,282	9,121	6,499	2,612	0,725	0,016	0,000	0,019	0,111	55,457
Percentil 1%	0,001	0,010	0,040	0,015	0,173	0,008	0,003	0,000	0,000	0,000	0,000	0,000	3,782
Percentil 5%	0,001	0,031	0,045	0,025	0,207	0,034	0,014	0,000	0,000	0,000	0,000	0,000	8,035
Percentil 10%	0,007	0,100	0,099	0,307	0,525	0,073	0,079	0,000	0,000	0,000	0,000	0,000	11,168
Percentil 25%	0,129	0,820	0,447	1,132	2,431	0,257	0,380	0,001	0,000	0,000	0,000	0,000	15,386
Percentil 50%	0,728	3,099	2,909	4,306	6,125	1,764	1,624	0,051	0,000	0,000	0,000	0,013	37,016
Desviación típica	5,071	8,683	24,198	16,747	11,584	10,564	2,890	1,955	0,075	0,000	0,110	0,307	50,211
Coef. variación	1,972	1,261	1,550	1,484	1,270	1,625	1,106	2,697	4,665	3,562	5,753	2,772	0,905

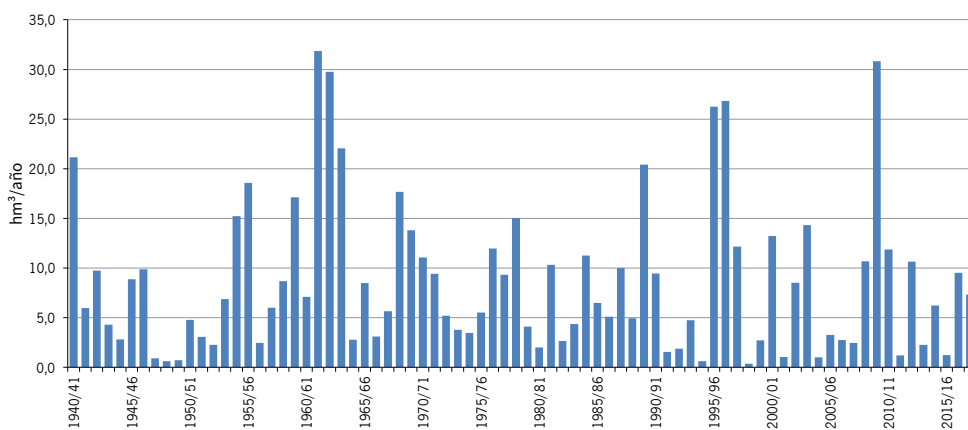
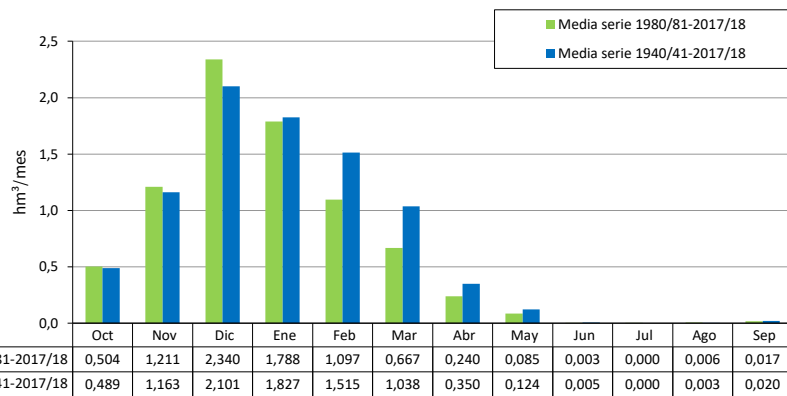


1940/41-2017/18 ES063MSPF000119310 Arroyo de la Zarzuela
Serie completa

[hm ³]	Oct	Nov	Dic	Ene	Feb	Mar	Abr	May	Jun	Jul	Ago	Sep	Total
Máximo	5,059	13,639	15,161	13,318	11,384	6,277	3,334	3,187	0,104	0,000	0,187	0,381	31,849
Mínimo	0,000	0,000	0,000	0,000	0,000	0,000	0,000	0,000	0,000	0,000	0,000	0,000	0,358
Media	0,489	1,163	2,101	1,827	1,515	1,038	0,350	0,124	0,005	0,000	0,003	0,020	8,635
Percentil 1%	0,000	0,000	0,000	0,000	0,000	0,000	0,000	0,000	0,000	0,000	0,000	0,000	0,555
Percentil 5%	0,000	0,000	0,000	0,000	0,000	0,000	0,000	0,000	0,000	0,000	0,000	0,000	0,869
Percentil 10%	0,000	0,000	0,001	0,021	0,001	0,001	0,000	0,000	0,000	0,000	0,000	0,000	1,231
Percentil 25%	0,001	0,042	0,054	0,332	0,037	0,036	0,007	0,000	0,000	0,000	0,000	0,000	2,790
Percentil 50%	0,046	0,483	0,675	0,891	0,604	0,337	0,071	0,003	0,000	0,000	0,000	0,001	6,359
Desviación típica	0,981	1,959	3,115	2,580	2,198	1,566	0,652	0,420	0,017	0,000	0,022	0,054	7,567
Coef. variación	2,007	1,684	1,482	1,412	1,451	1,509	1,864	3,398	3,087	8,410	6,258	2,697	0,876

1980/81-2017/18 Serie para asignación y reserva

[hm ³]	Oct	Nov	Dic	Ene	Feb	Mar	Abr	May	Jun	Jul	Ago	Sep	Total
Máximo	5,059	6,028	15,161	13,318	9,274	5,224	1,059	1,527	0,085	0,000	0,187	0,126	30,819
Mínimo	0,000	0,000	0,000	0,000	0,000	0,000	0,000	0,000	0,000	0,000	0,000	0,000	0,358
Media	0,504	1,211	2,340	1,788	1,097	0,667	0,240	0,085	0,003	0,000	0,006	0,017	7,959
Percentil 1%	0,000	0,000	0,000	0,000	0,000	0,000	0,000	0,000	0,000	0,000	0,000	0,000	0,458
Percentil 5%	0,000	0,000	0,000	0,000	0,001	0,000	0,000	0,000	0,000	0,000	0,000	0,000	0,964
Percentil 10%	0,000	0,001	0,000	0,007	0,008	0,001	0,001	0,000	0,000	0,000	0,000	0,000	1,153
Percentil 25%	0,021	0,126	0,026	0,074	0,067	0,021	0,007	0,000	0,000	0,000	0,000	0,000	2,306
Percentil 50%	0,133	0,529	0,248	0,797	0,548	0,152	0,082	0,001	0,000	0,000	0,000	0,002	5,665
Desviación típica	0,943	1,592	3,678	2,781	1,697	1,221	0,299	0,014	0,014	0,000	0,030	0,031	7,596
Coef. variación	1,872	1,314	1,572	1,555	1,546	1,830	1,245	3,444	4,519	6,163	5,331	1,804	0,954



1940/41-2017/18 ES063MSPF000119320 Río del Valle
Serie completa

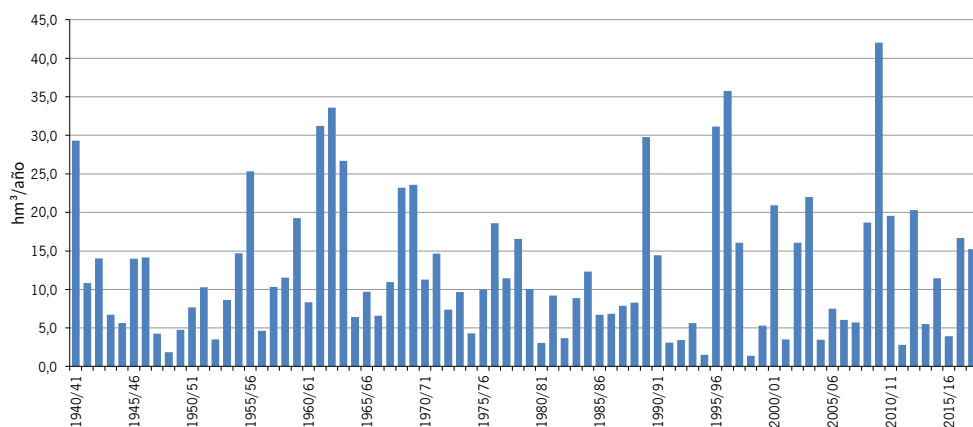
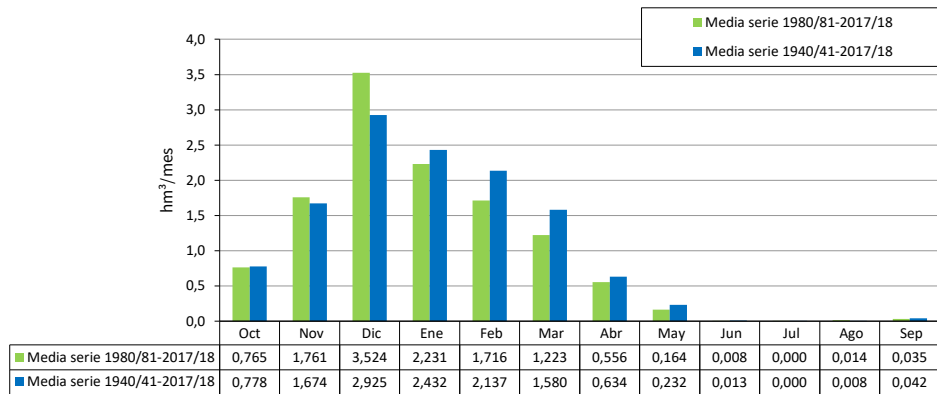
[hm ³]	Oct	Nov	Dic	Ene	Feb	Mar	Abr	May	Jun	Jul	Ago	Sep	Total
Máximo	6,625	12,629	22,878	15,439	12,653	9,550	3,818	2,776	0,243	0,001	0,487	0,514	42,002
Mínimo	0,000	0,000	0,000	0,000	0,002	0,001	0,000	0,000	0,000	0,000	0,000	0,000	1,413
Media	0,778	1,674	2,925	2,432	2,137	1,580	0,634	0,232	0,013	0,000	0,008	0,042	12,454

Percentil 1%	0,000	0,000	0,000	0,000	0,004	0,001	0,000	0,000	0,000	0,000	0,000	0,000	1,504
Percentil 5%	0,000	0,002	0,001	0,003	0,014	0,003	0,000	0,000	0,000	0,000	0,000	0,000	3,037
Percentil 10%	0,000	0,005	0,014	0,096	0,038	0,017	0,002	0,000	0,000	0,000	0,000	0,000	3,493
Percentil 25%	0,011	0,220	0,246	0,485	0,231	0,149	0,052	0,000	0,000	0,000	0,000	0,000	5,651
Percentil 50%	0,139	0,774	0,979	1,392	1,315	0,628	0,240	0,018	0,000	0,000	0,000	0,001	10,022
Desviación típica	1,343	2,152	4,297	3,070	2,494	2,044	0,871	0,515	0,042	0,000	0,055	0,097	9,008
Coef. variación	1,726	1,286	1,469	1,262	1,167	1,294	1,374	2,218	3,302	5,792	7,381	2,315	0,723

1980/81-2017/18 Serie para asignación y reserva

[hm ³]	Oct	Nov	Dic	Ene	Feb	Mar	Abr	May	Jun	Jul	Ago	Sep	Total
Máximo	6,625	7,152	22,878	13,812	12,653	9,550	2,128	2,013	0,206	0,001	0,487	0,369	42,002
Mínimo	0,000	0,000	0,000	0,000	0,005	0,001	0,000	0,000	0,000	0,000	0,000	0,000	1,413
Media	0,765	1,761	3,524	2,231	1,716	1,223	0,556	0,164	0,008	0,000	0,014	0,035	11,995

Percentil 1%	0,000	0,000	0,000	0,000	0,006	0,001	0,000	0,000	0,000	0,000	0,000	0,000	1,457
Percentil 5%	0,000	0,002	0,001	0,000	0,026	0,002	0,000	0,000	0,000	0,000	0,000	0,000	2,632
Percentil 10%	0,001	0,011	0,002	0,051	0,038	0,005	0,006	0,000	0,000	0,000	0,000	0,000	3,101
Percentil 25%	0,058	0,257	0,091	0,143	0,320	0,075	0,099	0,000	0,000	0,000	0,000	0,000	4,263
Percentil 50%	0,347	1,051	0,799	1,228	1,203	0,348	0,368	0,013	0,000	0,000	0,000	0,004	8,097
Desviación típica	1,251	1,969	5,405	2,993	2,218	1,993	0,577	0,408	0,034	0,000	0,079	0,073	10,013
Coef. variación	1,636	1,118	1,534	1,342	1,293	1,630	1,036	2,494	4,377	4,721	5,622	2,119	0,835



1940/41-2017/18 ES063MSPF000119330 Cañada de la Jara
Serie completa

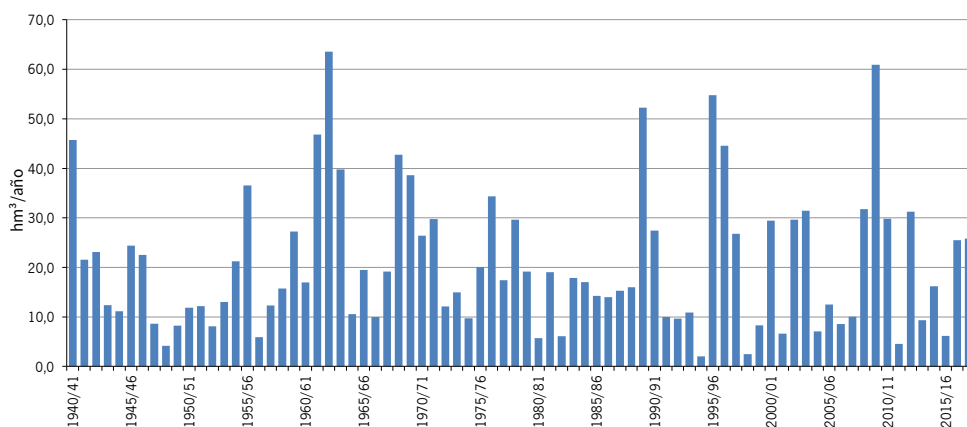
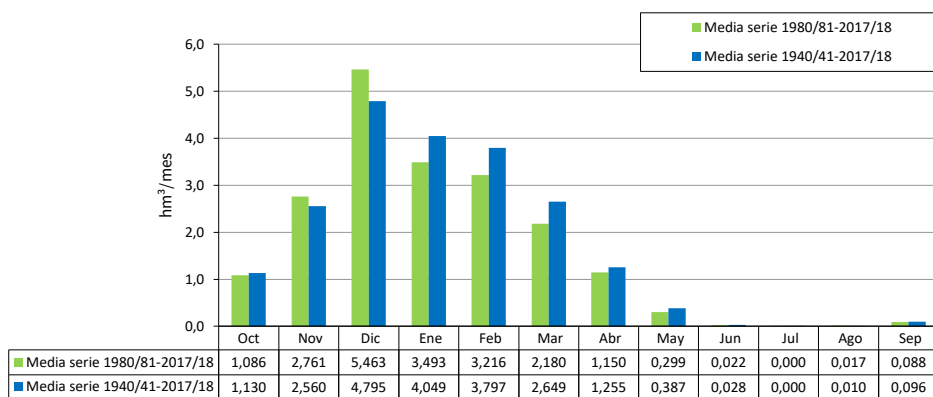
[hm ³]	Oct	Nov	Dic	Ene	Feb	Mar	Abr	May	Jun	Jul	Ago	Sep	Total
Máximo	8,232	17,550	30,189	25,042	19,113	16,704	7,345	4,580	0,698	0,001	0,612	1,384	63,554
Mínimo	0,000	0,001	0,001	0,007	0,042	0,004	0,000	0,000	0,000	0,000	0,000	0,000	2,069
Media	1,130	2,560	4,795	4,049	3,797	2,649	1,255	0,387	0,028	0,000	0,010	0,096	20,755

Percentil 1%	0,000	0,002	0,008	0,011	0,057	0,004	0,001	0,000	0,000	0,000	0,000	0,000	2,415
Percentil 5%	0,001	0,012	0,033	0,090	0,175	0,026	0,009	0,000	0,000	0,000	0,000	0,000	5,551
Percentil 10%	0,007	0,057	0,097	0,287	0,233	0,095	0,030	0,000	0,000	0,000	0,000	0,000	6,480
Percentil 25%	0,034	0,395	0,851	1,155	0,769	0,350	0,212	0,002	0,000	0,000	0,000	0,000	10,005
Percentil 50%	0,249	1,220	2,347	2,194	2,451	1,492	0,596	0,037	0,000	0,000	0,000	0,003	17,017
Desviación típica	1,859	3,153	6,354	4,918	3,936	3,179	1,560	0,853	0,096	0,000	0,070	0,236	13,984
Coef. variación	1,645	1,232	1,325	1,215	1,036	1,200	1,243	2,204	3,484	6,803	7,044	2,463	0,674

1980/81-2017/18 Serie para asignación y reserva

[hm ³]	Oct	Nov	Dic	Ene	Feb	Mar	Abr	May	Jun	Jul	Ago	Sep	Total
Máximo	8,232	10,798	30,189	23,187	19,113	16,704	4,845	3,672	0,698	0,001	0,612	0,990	60,879
Mínimo	0,000	0,001	0,010	0,007	0,042	0,004	0,001	0,000	0,000	0,000	0,000	0,000	2,069
Media	1,086	2,761	5,463	3,493	3,216	2,180	1,150	0,299	0,022	0,000	0,017	0,088	19,776

Percentil 1%	0,000	0,003	0,013	0,009	0,049	0,004	0,003	0,000	0,000	0,000	0,000	0,000	2,235
Percentil 5%	0,001	0,012	0,021	0,017	0,133	0,022	0,031	0,000	0,000	0,000	0,000	0,000	4,261
Percentil 10%	0,011	0,060	0,044	0,213	0,173	0,037	0,049	0,000	0,000	0,000	0,000	0,000	6,020
Percentil 25%	0,118	0,421	0,387	0,423	1,190	0,204	0,326	0,001	0,000	0,000	0,000	0,000	8,788
Percentil 50%	0,517	1,445	1,728	1,773	2,252	0,765	0,749	0,031	0,000	0,000	0,000	0,012	15,647
Desviación típica	1,606	3,059	7,695	4,620	3,485	3,308	1,130	0,732	0,113	0,000	0,099	0,207	14,814
Coef. variación	1,479	1,108	1,408	1,323	1,084	1,517	0,982	2,444	5,036	5,041	5,889	2,351	0,749



1940/41-2017/18 ES063MSPF000119340 Río de la Vega
Serie completa

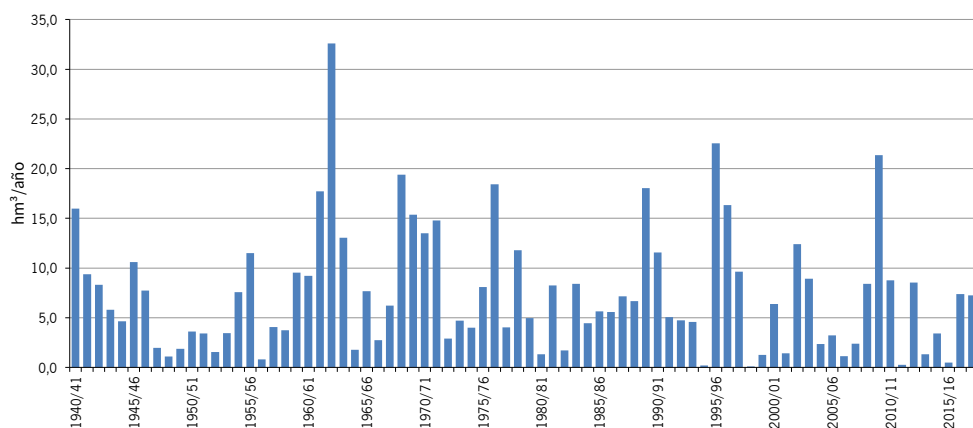
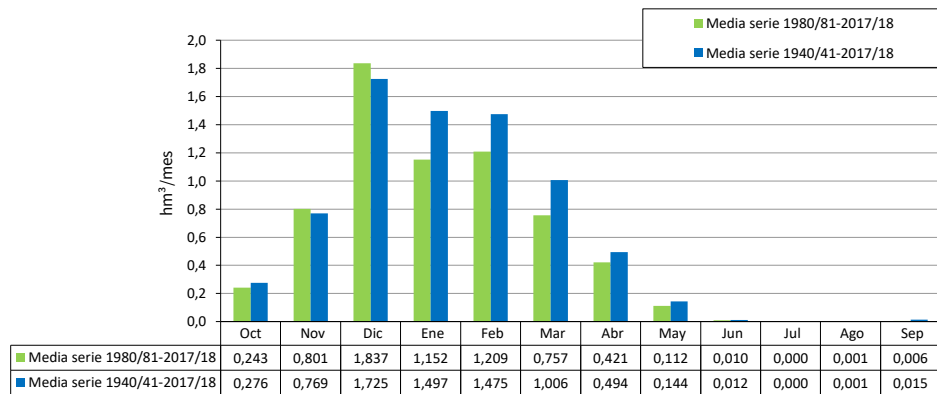
[hm ³]	Oct	Nov	Dic	Ene	Feb	Mar	Abr	May	Jun	Jul	Ago	Sep	Total
Máximo	2,477	6,790	11,121	11,140	7,876	5,353	3,862	1,958	0,375	0,000	0,040	0,741	32,615
Mínimo	0,000	0,000	0,000	0,000	0,000	0,000	0,000	0,000	0,000	0,000	0,000	0,000	0,114
Media	0,276	0,769	1,725	1,497	1,475	1,006	0,494	0,144	0,012	0,000	0,001	0,015	7,414

Percentil 1%	0,000	0,000	0,000	0,000	0,000	0,000	0,000	0,000	0,000	0,000	0,000	0,000	0,180
Percentil 5%	0,000	0,000	0,000	0,002	0,011	0,000	0,000	0,000	0,000	0,000	0,000	0,000	0,748
Percentil 10%	0,000	0,000	0,001	0,025	0,018	0,007	0,001	0,000	0,000	0,000	0,000	0,000	1,305
Percentil 25%	0,000	0,016	0,064	0,124	0,183	0,060	0,024	0,000	0,000	0,000	0,000	0,000	2,975
Percentil 50%	0,011	0,179	0,536	0,598	0,878	0,407	0,246	0,002	0,000	0,000	0,000	0,000	6,000
Desviación típica	0,568	1,240	2,551	2,277	1,781	1,281	0,716	0,361	0,060	0,000	0,005	0,085	6,154
Coef. variación	2,056	1,613	1,479	1,520	1,207	1,273	1,451	2,505	5,115	8,832	6,964	5,650	0,830

1980/81-2017/18 Serie para asignación y reserva

[hm ³]	Oct	Nov	Dic	Ene	Feb	Mar	Abr	May	Jun	Jul	Ago	Sep	Total
Máximo	2,355	5,363	11,121	10,405	7,756	5,353	1,834	1,436	0,375	0,000	0,040	0,120	22,554
Mínimo	0,000	0,000	0,000	0,000	0,000	0,000	0,000	0,000	0,000	0,000	0,000	0,000	0,114
Media	0,243	0,801	1,837	1,152	1,209	0,757	0,421	0,112	0,010	0,000	0,001	0,006	6,547

Percentil 1%	0,000	0,000	0,000	0,000	0,000	0,000	0,000	0,000	0,000	0,000	0,000	0,000	0,146
Percentil 5%	0,000	0,000	0,000	0,000	0,001	0,000	0,001	0,000	0,000	0,000	0,000	0,000	0,251
Percentil 10%	0,000	0,000	0,000	0,002	0,010	0,003	0,004	0,000	0,000	0,000	0,000	0,000	0,949
Percentil 25%	0,000	0,010	0,011	0,046	0,127	0,026	0,036	0,000	0,000	0,000	0,000	0,000	1,877
Percentil 50%	0,018	0,232	0,334	0,531	0,791	0,326	0,268	0,000	0,000	0,000	0,000	0,000	5,605
Desviación típica	0,462	1,164	2,825	1,942	1,487	1,122	0,486	0,306	0,061	0,000	0,006	0,021	5,670
Coef. variación	1,902	1,454	1,538	1,686	1,230	1,484	1,154	2,743	6,146	0,000	6,164	3,665	0,866

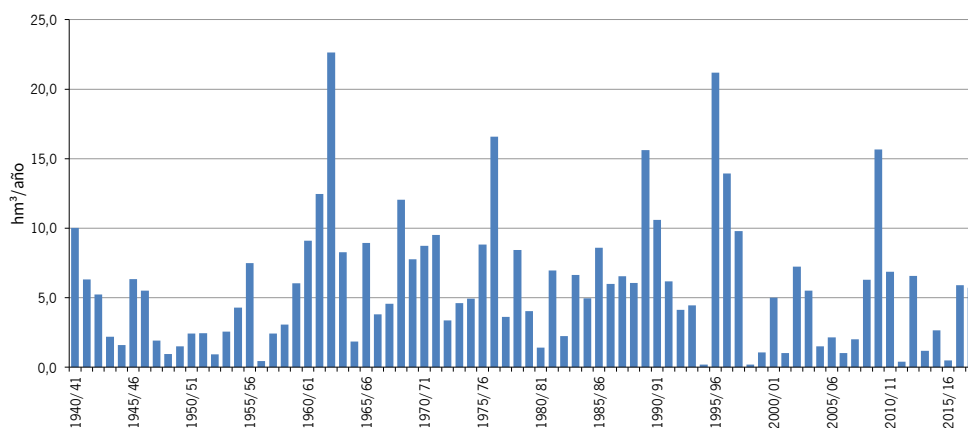
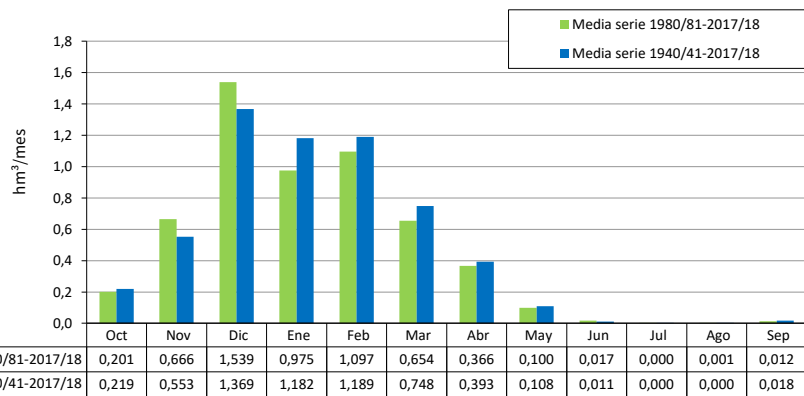


1940/41-2017/18 ES063MSPF000119350 Río Guadalmeñil
Serie completa

[hm ³]	Oct	Nov	Dic	Ene	Feb	Mar	Abr	May	Jun	Jul	Ago	Sep	Total
Máximo	1,976	4,187	8,988	9,069	5,508	4,212	2,380	1,395	0,630	0,000	0,021	0,654	22,642
Mínimo	0,000	0,000	0,000	0,000	0,000	0,000	0,000	0,000	0,000	0,000	0,000	0,000	0,180
Media	0,219	0,553	1,369	1,182	1,189	0,748	0,393	0,108	0,011	0,000	0,000	0,018	5,790
Percentil 1%	0,000	0,000	0,000	0,000	0,000	0,000	0,000	0,000	0,000	0,000	0,000	0,000	0,184
Percentil 5%	0,000	0,000	0,001	0,001	0,004	0,000	0,000	0,000	0,000	0,000	0,000	0,000	0,473
Percentil 10%	0,000	0,000	0,003	0,040	0,011	0,003	0,001	0,000	0,000	0,000	0,000	0,000	1,025
Percentil 25%	0,001	0,017	0,073	0,160	0,180	0,048	0,034	0,000	0,000	0,000	0,000	0,000	2,208
Percentil 50%	0,023	0,156	0,369	0,618	0,773	0,368	0,217	0,004	0,000	0,000	0,000	0,000	5,120
Desviación típica	0,404	0,814	2,084	1,723	1,336	0,924	0,522	0,280	0,072	0,000	0,002	0,078	4,644
Coef. variación	1,844	1,473	1,523	1,457	1,123	1,235	1,328	2,586	6,661	8,811	7,550	4,372	0,802

1980/81-2017/18 Serie para asignación y reserva

[hm ³]	Oct	Nov	Dic	Ene	Feb	Mar	Abr	May	Jun	Jul	Ago	Sep	Total
Máximo	1,312	2,747	8,988	9,069	5,508	4,212	1,817	1,395	0,630	0,000	0,021	0,156	21,183
Mínimo	0,000	0,000	0,000	0,000	0,000	0,000	0,000	0,000	0,000	0,000	0,000	0,000	0,180
Media	0,201	0,666	1,539	0,975	1,097	0,654	0,366	0,100	0,017	0,000	0,001	0,012	5,628
Percentil 1%	0,000	0,000	0,000	0,000	0,000	0,000	0,000	0,000	0,000	0,000	0,000	0,000	0,182
Percentil 5%	0,000	0,000	0,001	0,000	0,000	0,000	0,001	0,000	0,000	0,000	0,000	0,000	0,359
Percentil 10%	0,001	0,000	0,001	0,004	0,007	0,002	0,005	0,000	0,000	0,000	0,000	0,000	0,859
Percentil 25%	0,004	0,014	0,019	0,074	0,119	0,043	0,044	0,000	0,000	0,000	0,000	0,000	1,637
Percentil 50%	0,058	0,276	0,337	0,457	0,622	0,274	0,260	0,002	0,000	0,000	0,000	0,000	5,610
Desviación típica	0,320	0,822	2,335	1,648	1,288	0,927	0,403	0,270	0,102	0,000	0,003	0,035	4,802
Coef. variación	1,588	1,234	1,517	1,689	1,175	1,417	1,102	2,709	6,067	6,158	6,164	2,907	0,853





Junta de Andalucía

Consejería de Agricultura,
Pesca, Agua y Desarrollo Rural



UNIÓN EUROPEA

Fondo Europeo de Desarrollo Regional

