

RESOLUCIÓN POR LA QUE SE REvisa Y MODIFICA LA AUTORIZACIÓN AMBIENTAL INTEGRADA OTORGADA A PORCISAN, S.A. PARA LA INSTALACIÓN Y EL EJERCICIO DE LA ACTIVIDAD DE LA EXPLOTACIÓN PORCINA INTENSIVA SITUADA EN EL PARAJE CAÑADA DE PEDRO DÍAZ DEL T.M. DE TABERNAS (ALMERÍA) PARA SU ADAPTACIÓN A LAS CONCLUSIONES SOBRE LAS MEJORES TÉCNICAS DISPONIBLES DEL SECTOR PORCINO; QUEDANDO REFERENCIADO CON N.º AAI/AL/050/08/R1/23

Visto el expediente **Nº AAI/AL/050/08/R1** de revisión y modificación de la Autorización Ambiental Integrada Nº AAI/AL/50/08, iniciado de oficio e instruido por esta Delegación Territorial en cumplimiento de la Ley 7/2007, de 9 de julio, de Gestión Integrada de la Calidad Ambiental, el Decreto 5/2012, de 17 de enero, por el que se regula la autorización ambiental integrada, el Real Decreto Legislativo 1/2016, de 16 de diciembre por el que se aprueba el texto refundido de la Ley de prevención y control integrados de la contaminación y el Real Decreto 815/2013, de 18 de octubre, por el que se aprueba el Reglamento de emisiones industriales, para las Instalaciones y el ejercicio de la actividad de una Explotación Porcina Intensiva situada en el Paraje Cañada de Pedro Díaz del término municipal de Tabernas (Almería), con Código de identificación en el REGA Nº ES04088000001, resultan los siguientes

ANTECEDENTES DE HECHO

PRIMERO.- Mediante Resolución de fecha 17/04/2008 de la persona titular de la Delegación Provincial de la Consejería de Medio Ambiente en Almería, se otorgó **Autorización Ambiental Integrada** a GRANJA VÁZQUEZ, S.A. para las instalaciones y el ejercicio de la actividad en una explotación porcina intensiva de tipo mixto, emplazada en el Paraje Cañada de Pedro Díaz del término municipal de Tabernas (Almería), conforme a la Ley 16/2002, de 1 de julio, de Prevención y Control Integrados de la Contaminación; quedando este expediente referenciado con el Nº AAI/AL/050/08.

SEGUNDO.- Mediante resolución de fecha 07/09/2012, del Delegado Territorial de Agricultura, Pesca y Medio Ambiente en Almería, **cambia la titularidad** de la Autorización Ambiental Integrada a favor de la empresa PORCISAN, S.A., con C.I.F: A030113781 y con domicilio fiscal en C/Emilio Saizar nº 7, término municipal de Santomera (Murcia) para la llamada GRANJA TABERNAS; quedando este expediente referenciado con el Nº AAI/AL/050/08/T1/12.

TERCERO.- Con fecha 04/02/2014 el Delegado Territorial de Agricultura, Pesca y Medio Ambiente en Almería, resuelve la **actualización** y adecuación a la directiva 2010/75/CE, de la Autorización Ambiental Integrada otorgada mediante Resolución de 17/4/2008, por el Delegado Provincial de la Consejería de Medio Ambiente en Almería, para una granja porcina intensiva mixta, en el paraje “Cañada de Pedro Díaz” del término municipal de Tabernas (Almería), siendo su titular la empresa PORCISAN, S.A., quedando esta actualización referenciada como expediente Nº AAI/AL/050/08/A1/13.

CUARTO.- Con fecha 22/02/2018 esta Delegación Territorial remitió al titular de la instalación cuestionario sobre las Conclusiones sobre las Mejores Técnicas Disponibles del sector porcino para su cumplimiento.

QUINTO.- Mediante resolución fecha 27/03/2019, de la persona titular de la Delegación Territorial de la Consejería de Agricultura, Ganadería, Pesca y Desarrollo Sostenible en Almería, se **considera No sustancial la**



FIRMADO POR	MANUEL TOMAS DE LA TORRE FRANCIA	11/09/2023	PÁGINA 1/54
VERIFICACIÓN	FjXB16PPS2LPHLMYPKU5ZP3QJNRAJ	https://ws050.juntadeandalucia.es/verificarFirma	



modificación de la Autorización Ambiental Integrada solicitada sobre la ampliación de los tipos de residuos peligrosos producidos, ampliación de tres a cuatro calderas instaladas, adecuación de la capacidad de almacenamiento de purines y mejora en la gestión de cadáveres mediante el sistema de hidrólisis cadavérica; quedando este expediente referenciado con el N° AAI/AL/050/08/MNS1/19.

SEXTO.- Con fecha 27/01/2020 se procedió a comunicar al titular de la instalación la apertura de oficio del procedimiento de **revisión** de la Autorización Ambiental Integrada como consecuencia de la publicación de las Conclusiones sobre las Mejores Técnicas Disponibles del sector porcino según la *Decisión de Ejecución (UE) 2017/302 de la Comisión, de 15 de febrero de 2017, por la que se establecen las conclusiones sobre las Mejores Técnicas Disponibles en el marco de la Directiva 2010/75/UE respecto a la cría intensiva de aves de corral o cerdos (DUE del 21/02/2017)*.

SÉPTIMO.- Con fecha 24/11/2020 esta Delegación Territorial reitera el requerimiento de remisión de la documentación técnica pertinente en la que se justifique el cumplimiento de las MTD solicitadas en el punto anterior advirtiéndole que la caducidad en este procedimiento por causas imputables al interesado conlleva la suspensión y revocación de la AAI en aplicación de lo establecido en el artículo 33 del Decreto 5/2012. Con fecha 10/12/2020 el titular de la Autorización Ambiental Integrada remitió la documentación técnica pertinente para el procedimiento de Revisión descrito en el antecedente sexto.

OCTAVO.- Con fecha 17/12/2020 se remite la documentación incluida en el expediente al Servicio de Agricultura, Ganadería, Industria y Calidad y al Servicio de DPH y Calidad de las Aguas de la Delegación Territorial de Agricultura, Ganadería y Pesca en Almería y al Ayuntamiento de Tabernas, solicitando información sobre posible subsanación de deficiencias en la documentación remitida o, en su caso, informe sobre las materias de su competencia a tener en cuenta en la Autorización Ambiental Integrada. Se recibe informe con fecha 08/03/2021 del Servicio de DPH y Calidad de las Aguas de la Delegación Territorial de Agricultura, Ganadería y Pesca en Almería.

NOVENO.- Con fecha 15/03/2021 se procedió a realizar la Información Pública del expediente durante un período de 20 días hábiles, mediante su inserción en el Boletín Oficial de la Junta de Andalucía nº 49 de 15 de marzo de 2021, no habiéndose recibido alegaciones durante dicho periodo.

DÉCIMO.- Con fecha 27/9/2021 se solicita informe al Ayuntamiento de Tabernas avisándole en los términos previstos en el artículo 20.3 del *Decreto 5/2012, de 17 de enero* y también se solicita informe al Servicio de Agricultura, Ganadería, Industria y Calidad de la Delegación Territorial de Agricultura, Ganadería y Pesca en Almería. Se reciben informes con fechas 15/11/2021 y 25/10/2021 respectivamente.

DÉCIMO PRIMERO.- Con fecha 25/11/2021 se realiza visita de campo y tras realizar revisión de la documentación se realiza requerimiento por parte de esta Delegación Territorial que es respondido por el promotor el 09/06/2022.

DÉCIMO SEGUNDO.- Con fecha 05/07/2022 la empresa titular solicita la **consideración como no sustancial de la modificación** de la instalación consistente en la sustitución de las cuatro calderas autorizadas por tres calderas nuevas, incorporación de un quinto contenedor de hidrólisis cadavérica y eliminación de varias balsas de purines. Además, en fecha 27/07/2022 solicita la **consideración como no sustancial de la modificación** de la AAI para mejora de la planta de tratamiento de purines. Como las dos solicitudes de modificación propuestas incluyen cambios que se consideran mejoras técnicas (MTD 8 y MTD19, respectivamente) se decide incluirlas en este expediente de revisión de las MTD.

DÉCIMO TERCERO.- Con fecha 25/10/2022 se remite la nueva documentación incluida en el expediente al Servicio de Agricultura, Ganadería, Industria y Calidad de la Delegación Territorial de Agricultura, Pesca, Agua y Desarrollo Rural en Almería. Se obtiene informe con fecha 6/6/2023.

DÉCIMO CUARTO.- Con fecha 29/6/2023 se emite Dictamen Ambiental y se notifica electrónicamente al promotor con fecha 30/6/2023 el inicio del trámite de audiencia, por un período de 15 días, para que alegue y

FIRMADO POR	MANUEL TOMAS DE LA TORRE FRANCIA	11/09/2023	PÁGINA 2/54
VERIFICACIÓN	FjXBI6PPS2LPHLMYYPKU5ZP3QJNRAJ	https://ws050.juntadeandalucia.es/verificarFirma	



presente los documentos y justificaciones que estime pertinentes, en relación con los Informes emitidos por los distintos órganos que se han pronunciado durante la tramitación del expediente y las decisiones tomadas por esta Delegación recogidas en el citado Dictamen Ambiental. No se han presentado alegaciones

DÉCIMO QUINTO.- Con fecha 6/9/2023 la secretaría general provincial de esta Delegación Territorial emite propuesta favorable de revisión de la Autorización Ambiental Integrada AAI/AL/050/08/R1/23.

A los anteriores hechos resultan de aplicación los siguientes

FUNDAMENTOS DE DERECHO

PRIMERO.- De conformidad con el artículo 3.17 del texto refundido de la Ley de prevención y control integrados de la contaminación aprobado mediante *Real Decreto Legislativo 1/2016, de 16 de diciembre, por el que se aprueba el texto refundido de la Ley de prevención y control integrados de la contaminación* y el artículo 22 de la *Ley 7/2007, de 9 de julio, de Gestión Integrada de la Calidad Ambiental* y el artículo 5 del *Decreto 5/2012, de 17 de enero, por el que se regula la Autorización Ambiental Integrada y se modifica el Decreto 356/2010, de 3 de agosto, por el que se regula la autorización ambiental unificada*, la Autorización Ambiental Integrada debe ser otorgada por el órgano competente de la Comunidad Autónoma en la que se ubique la instalación, entendiéndose como tal el órgano de dicha Administración que ostente competencias en materia de medio ambiente.

SEGUNDO.- El *Decreto 162/2022, de 9 de agosto, por el que se establece la estructura orgánica de la Consejería de Sostenibilidad, Medio Ambiente y Economía Azul*, en su artículo 1, indica que corresponde a la Consejería de Sostenibilidad, Medio Ambiente y Economía Azul, las competencias de la Comunidad Autónoma de Andalucía en materia de medio ambiente y desarrollo sostenible.

TERCERO.- De conformidad con lo dispuesto en el artículo 8 de la *Ley 40/2015, de 1 de octubre, de Régimen Jurídico del Sector Público* y el *Decreto del Presidente 10/2022, de 25 de julio, sobre reestructuración de Consejerías*, atribuye el ejercicio de las competencias de la Comunidad Autónoma de Andalucía en materia de medio ambiente a la Consejería de Sostenibilidad, Medio Ambiente y Economía Azul. La competencia para resolver el presente procedimiento corresponde al titular de la Delegación Territorial de Sostenibilidad, Medio Ambiente y Economía Azul en Almería, de conformidad con lo dispuesto en el *Decreto 300/2022, de 30 de agosto, por el que se modifica el Decreto 226/2020, de 29 de diciembre, por el que se regula la organización territorial provincial de la Administración de la Junta de Andalucía*, y en relación con el artículo 5.1 del *Decreto 5/2012, de 17 de enero, por el que se regula la autorización ambiental integrada*.

CUARTO.- Las instalaciones para las que se solicita la Autorización Ambiental Integrada, se destinarán a la "explotación intensiva de ganado porcino para cebo", actividad que se encuadra en el epígrafe 10.8 del Anexo I de la *Ley 7/2007, de 9 de julio*, y en el epígrafe 9.3 del Anexo I del *Real Decreto Legislativo 1/2016, de 16 de diciembre*.

En el texto de la Autorización Ambiental Integrada, se tendrá en cuenta lo establecido en el art. 10.4 del *Reglamento de emisiones industriales y de desarrollo de la Ley 16/2002, de 1 de julio*, aprobado mediante *Real Decreto 815/2013, de 18 de octubre, por el que se aprueba el reglamento de emisiones industriales y de desarrollo de la Ley 16/2002, de 1 de julio, de prevención y control integrados de la contaminación*, donde se recoge el contenido de la Autorización Ambiental Integrada para las instalaciones destinadas a la cría intensiva de aves de corral o de cerdos del epígrafe 9.3 del anejo 1 de la *Ley 16/2002, de 1 de julio, de prevención y control integrados de la contaminación*.

El art. 9 del Texto Refundido de la Ley de Prevención y Control Integrados de la Contaminación aprobada por el *Real Decreto Legislativo 1/2016, de 16 de diciembre* y artículo 20.1 de la *Ley 7/2007, de 9 de julio*, establece que la construcción, montaje, explotación, traslado o modificación sustancial de las instalaciones

FIRMADO POR	MANUEL TOMAS DE LA TORRE FRANCIA	11/09/2023	PÁGINA 3/54
VERIFICACIÓN	FjXBI6PPS2LPHLMYPKU5ZP3QJNRAJ	https://ws050.juntadeandalucia.es/verificarFirma	



en las que se desarrolle alguna actividad incluida en el Anexo I de dichas leyes deberá someterse a Autorización Ambiental Integrada.

QUINTO.- De conformidad con el artículo 26 del texto refundido de la Ley de prevención y control integrados de la contaminación aprobado mediante el *Real Decreto Legislativo 1/2016, de 16 de diciembre*, en la Autorización Ambiental Integrada deberán especificarse las Mejoras Técnicas Disponibles (MTD, en adelante) contenidas en las conclusiones relativas a las MTD publicadas en el DUE del 21/02/2017 como *Decisión de Ejecución (UE) 2017/302 de la Comisión, de 15 de febrero de 2017, por la que se establecen las conclusiones sobre las mejores técnicas disponibles en el marco de la Directiva 2010/75/UE respecto a la cría intensiva de aves de corral o cerdos*; que son utilizadas en las instalación para alcanzar los valores límite de emisión.

SEXTO.- La normativa sectorial, con incidencia en aspectos ambientales que deben ser controlados antes, durante y después del desarrollo de la actividad que se pretende realizar, se centra principalmente en la legislación que regula el Registro de Explotaciones Ganaderas de Andalucía (REGA, en adelante), de ordenación de las explotaciones porcinas, sobre protección de las aguas contra contaminación producida por los nitratos procedentes de fuentes agrarias, reguladora de las condiciones sanitarias y zootécnicas de los animales, las normas aplicables a los subproductos animales y los productos derivados no destinados al consumo humano, sobre el proceso de retirada de cadáveres de animales de las explotaciones ganaderas, la utilización de los estiércoles como enmienda en la actividad agraria y forestal y sobre la producción y gestión de los residuos de construcción y demolición.

SÉPTIMO.- Se integran en esta resolución todos los pronunciamientos, decisiones y autorizaciones previstos en el art. 11.1.b) del Texto Refundido de la Ley de Prevención y Control Integrados de la Contaminación aprobada por el *Real Decreto Legislativo 1/2016, de 16 de diciembre*, y aquellos otros pronunciamientos y autorizaciones que correspondan a la Consejería competente en materia de medio ambiente, y que sean necesarios con carácter previo a la implantación y puesta en marcha de las actividades.

OCTAVO.- La resolución del procedimiento de Autorización Ambiental Integrada incluye las determinaciones de la Evaluación de Impacto Ambiental del proyecto realizada por esta Delegación Territorial, en cumplimiento de lo establecido en el art. 24 de la *Ley 7/2007, de 9 de julio, de Gestión Integrada de la Calidad Ambiental*.

NOVENO.- La resolución del procedimiento de Revisión se integra en la AAI, junto a las modificaciones habidas desde su otorgamiento en un **único texto**, de acuerdo con el artículo 15.9 del Real Decreto 815/2013, de 18 de octubre, por el que se aprueba el Reglamento de emisiones industriales y de desarrollo de la Ley 16/2002, de 1 de julio, de prevención y control integrado de la contaminación.

POR LO QUE

A la vista de los anteriores antecedentes de hecho y fundamentos de derecho y de acuerdo con lo establecido en la *Ley 39/2015, de 1 de octubre, de la Ley del Procedimiento Administrativo Común de las Administraciones Públicas*; el *Real Decreto Legislativo 1/2016, de 16 de diciembre*; el *Real Decreto 815/2013, de 18 de octubre*; la *Ley 7/2007, de 9 de julio*, el *Decreto 5/2012, de 17 de enero*, y demás normativa general y sectorial pertinente de aplicación, una vez finalizado el procedimiento de tramitación del expediente de referencia,

RESUELVO

PRIMERO.- APROBAR LA REVISIÓN y MODIFICACIÓN de la Autorización Ambiental Integrada AAI/AL/50/08 otorgada a PORCISAN, S.A., para la Explotación Porcina Intensiva con emplazamiento en el Paraje Cañada de Pedro Díaz del del término municipal de Tabernas (Almería), a los efectos previstos en el Texto Refundido de la Ley de Prevención y Control Integrados de la Contaminación aprobada por el *Real Decreto Ley 1/2016, de 16 de diciembre*, y conforme a la *Decisión de Ejecución (UE) 2017/302 de la Comisión, de 15 de febrero de 2017*,

FIRMADO POR	MANUEL TOMAS DE LA TORRE FRANCIA	11/09/2023	PÁGINA 4/54
VERIFICACIÓN	FjXB16PPS2LPHLMYPKU5ZP3QJNRAJ	https://ws050.juntadeandalucia.es/verificarFirma	



por la que se establecen las conclusiones sobre las Mejores Técnicas Disponibles en el marco de la Directiva 2010/75/UE respecto a la cría intensiva de aves de corral o cerdos (DUE del 21/02/2017); quedando referenciadas con el n.º AAI/AL/50/08/R1/23

SEGUNDO.- CONSIDERAR COMO NO SUSTANCIAL LA MODIFICACIÓN de la instalación consistente en:

- sustitución de las cuatro calderas autorizadas por tres calderas nuevas
- incorporación de un quinto contenedor de hidrólisis cadavérica
- eliminación de varias balsas de purines
- modificación y mejora de la planta de tratamiento de purines con un nuevo separador sólido-líquido

TERCERO.- INTEGRAR EN UN ÚNICO TEXTO la Autorización Ambiental Integrada AAI/AL/50/08 otorgada a PORCISAN, S.A., para la Explotación Porcina Intensiva con emplazamiento en el Paraje Cañada de Pedro Díaz del término municipal de Tabernas (Almería), junto a las modificaciones habidas desde su otorgamiento, según lo establecido en el artículo 15.9 del *Real Decreto 815/2013, de 18 de octubre, por el que se aprueba el Reglamento de emisiones industriales y de desarrollo de la Ley 16/2002, de 1 de julio, de prevención y control integrados de la contaminación.*

CUARTO.- La instalación y el ejercicio de la actividad ganadera deberá ajustarse al contenido de la documentación técnica aportada por el promotor, así como al cumplimiento de los condicionantes establecidos en los siguientes anexos:

- Anexo I : Descripción de la Instalación
- Anexo II : Condiciones Generales
- Anexo III: Límites y Condiciones Técnicas
- Anexo IV: Plan de Vigilancia y Control
- Anexo V: Informes incluidos en el expediente
- Anexo VI: Aplicación de las Mejores Técnicas Disponibles
- Anexo VII: Alegaciones

QUINTO.- De acuerdo con lo establecido en el artículo 24 del *R.D. Legislativo 1/2016, de 16 de diciembre, por el que se aprueba el texto refundido de la Ley de prevención y control integrados de la contaminación* y el *Decreto 5/2012, de 17 de enero, por el que se regula la AAI*, la resolución se pondrá a disposición del público en la página web de la Consejería de Sostenibilidad, Medio Ambiente y Economía Azul, y se notificará a:

- PORCISAN S.A.
- Excmo. Ayuntamiento de TABERNAS (Almería)
- Dirección General de Sostenibilidad Ambiental y Cambio Climático

- Contra esta Resolución, que no pone fin a la vía administrativa, podrá interponer en el plazo de **UN MES** a contar desde el día siguiente a aquel en que tenga lugar su notificación y de conformidad con lo dispuesto en los artículos 112 y siguientes de la *Ley 39/2015, de 1 de octubre, del Procedimiento Administrativo Común de las Administraciones Públicas*, el *Decreto 162/2022, de 9 de agosto, por el que se establece la estructura orgánica de la Consejería de Sostenibilidad, Medio Ambiente y Economía Azul*, y en *Orden de 15 de noviembre de 2022, por la que se delegan y atribuyen competencias en órganos directivos de la Consejería de Sostenibilidad, Medio Ambiente y Economía Azul.*, **RECURSO DE ALZADA**, o cualquier otro procedente en derecho, ante el titular de la Secretaría General Técnica de la Consejería de Sostenibilidad, Medio Ambiente y Economía Azul de la Junta de Andalucía.

LA PERSONA TITULAR DE LA DELEGACIÓN TERRITORIAL

FIRMADO POR	MANUEL TOMAS DE LA TORRE FRANCIA	11/09/2023	PÁGINA 5/54
VERIFICACIÓN	FjXB16PPS2LPHLMYPKU5ZP3QJNRAJ	https://ws050.juntadeandalucia.es/verificarFirma	



ANEXO I: DESCRIPCIÓN DE LA INSTALACIÓN

EXPEDIENTE: AAI/AL/50/08/R1/23

NOMBRE DEL CENTRO: GRANJA TABERNAS

Promotor: PORCISAN, S.A. **Representante legal:** Antonio Sánchez Menarquez

Actividad: Explotación porcina intensiva de tipo mixto

LOCALIZACIÓN: Coordenadas aproximadas UTM (Datum ETRS89, Huso30): X: 563924 Y: 4107788

T.M.: TABERNAS (Almería). **Paraje** "Cañada de Pedro Díaz".

Referencia catastral	S. catastral total (m ²)	S. construida (m ²)	Clasificación del suelo
04088A008000340000AM	2.135.831	15.821	Suelo No Urbanizable
04088A008000030000AO	745.064	5.433	
TOTAL:	2.135.831	15.821	

Licencia de Apertura de establecimiento para las instalaciones existentes : Sí

Nº Registro Explotación Ganadera (Código REGA) : ES040880000001

Clasificación según la normativa vigente reguladora de la ordenación de las granjas porcinas intensivas y según el informe de la administración con competencias en materia agraria de fecha 18/10/2021 y actualizado con el informe complementario de fecha 6/6/2023:

Tipo de ganado	Según el sistema productivo	Clasificación zootécnica	Según la capacidad productiva (UGM)
Porcino	Intensivo	SELECCIÓN	Grupo II (433,30 UGM)

DESCRIPCIÓN DE LA INSTALACIÓN: La explotación ganadera tiene una capacidad máxima de: 18 verracos, 1.218 cerdas de vientre/reproductoras, 3.720 lechones recría (de 6 a 20 kg de peso) y 350 cerdas de reposición. Como la explotación ganadera es de selección se consideran incluidas las 3.408 plazas de cebo de 20 a 100 kg en la recría. La distribución se realiza en ocho (8) naves ganaderas con las siguientes características:

Naves de producción		Localización Coordenadas UTM (X - Y)		N.º plazas	S. Construida (m ²)
Nave 1	Verraquera (Sementales)	564961	4106110	18	164,00
Nave 2	Maternidad y Gestación (M3 y G3)	565038	4106200	406	1.277,08
Nave 3	Maternidad y Gestación (M2 y G2)	565038	4106164	406	1.276,54
Nave 4	Maternidad y Gestación (M1 y G1)	565040	4106123	406	1.276,66
Nave 5	Lechonera (de 6 a 20 kg de peso)	565044	4106087	3720	1.037,14
Nave 6	Recría de reproductoras (N3)	564332	4106176	1136	1.011,09
Nave 7	Recría de reproductoras (N2)	564323	4106141	1136	1.011,29
Nave 8	Recría de reproductoras(N1)	564318	4106105	1136	1.010,62

- La nave 1 no tiene el suelo cubierto por slats.
- Los módulos de maternidad de las naves 2, 3 y 4 disponen de calefacción (sala de calderas 1) y un 90% del suelo está cubierta por slats.
- Los módulos de gestación de las naves 2, 3 y 4 tiene todo el suelo cubierta por slats.
- La nave 5 disponen de calefacción (sala de calderas 2) y tiene todo el suelo cubierta por slats.
- Las naves 6, 7 y 8 de cebo tienen $\frac{2}{3}$ del suelo cubierto por slats.
- Ventilación: Natural y automatizada en todas las naves


FIRMADO POR	MANUEL TOMAS DE LA TORRE FRANCIA	11/09/2023	PÁGINA 6/54
VERIFICACIÓN	FjXB16PPS2LPHLMYPKU5ZP3QJNRAJ	https://ws050.juntadeandalucia.es/verificarFirma	



- Equipos eléctricos: luminaria de las naves, motores eléctricos para el reparto de pienso.
- Solo la nave 5 de lechonera tiene alimentación *ad libitum*


Otras instalaciones Existentes:	S. Construida (m ²)	Capacidad (m ³)	Localización Coordenadas UTM (X - Y)	
Oficina, aseo y vestuario (con depósito estanco)	57,09		564957	4106062
Sala de calderas 1 (para las naves 2, 3 y 4)	13,00		564991	4106169
Sala de calderas 2 (para la nave 5)	20,00		565041	4106091
Almacén junto al depósito de agua	6,76		564547	4106268
Depósito de agua (hormigón armado)	208,93	362	564547	4106268
2 módulos con parques exteriores para reposición de madres SIN USO	115,6+100,74		564957	4106154
Nave ganadera SIN USO	148,40		564702	4106189
Cinco (5) contenedores de hidrólisis de cadáveres			564963	4106211
Depósito de agua de 1.000 litros/nave				
Silos de almacenamiento de pienso				

- Cada instalación (las naves 1 a 5 de producción y las naves 6 a 8 de recría de reproductoras) posee un cercado perimetral de malla metálica y arbolado y el acceso de vehículos posee vado sanitario.
- Sistema de calefacción: La mejora en la instalación de calefacción, presentada como modificación no sustancial de la actividad en fecha 05/07/22, consiste en la sustitución de las cuatro (4) calderas autorizadas mediante Resolución de fecha 26/03/2019 y número de expediente AAI/AL/050/08/MNS1/19, por tres (3) calderas nuevas. En la siguiente tabla se recoge las características de las calderas a instalar así como la zona a la que dan servicio:



En total suman una potencia térmica nominal (P.t.n.) de 408 kW, si bien, las calderas que dan servicio a la nave de lechones (Nave 5) no trabajan nunca de forma simultánea.

Esquema de la instalación:




visor REDIAM

FIRMADO POR	MANUEL TOMAS DE LA TORRE FRANCIA	11/09/2023	PÁGINA 7/54
VERIFICACIÓN	FjXB16PPS2LPHLMYLPKU5ZP3QJNRAJ	https://ws050.juntadeandalucia.es/verificarFirma	




Naves de cebo/recría de reproductoras:



Naves de producción



Tratamiento de purines



Fuente: Documentación presentada con fecha 9/6/2022

FIRMADO POR	MANUEL TOMAS DE LA TORRE FRANCIA	11/09/2023	PÁGINA 8/54
VERIFICACIÓN	FjXB16PPS2LPHLMYPKU5ZP3QJNRAJ	https://ws050.juntadeandalucia.es/verificarFirma	



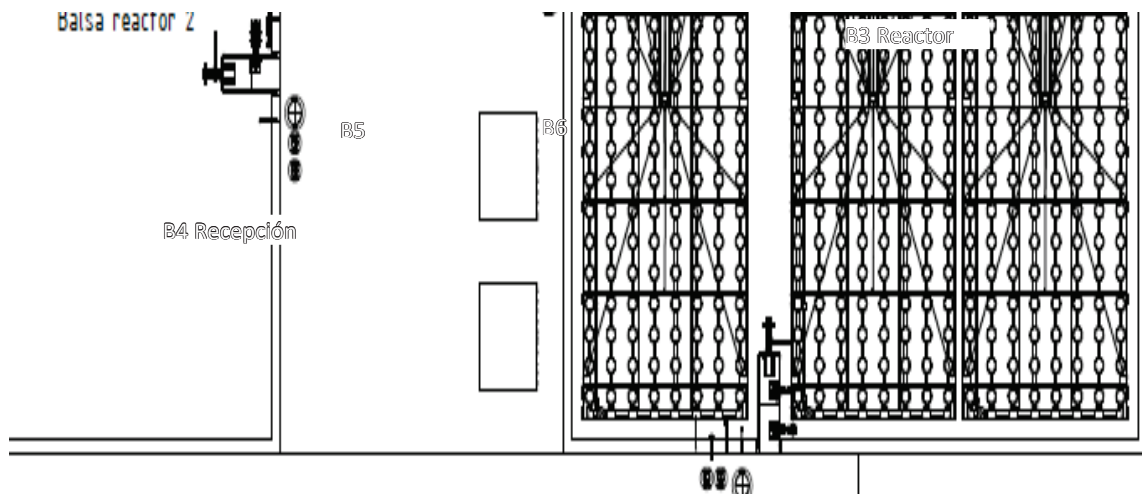
Planta de tratamiento de purines (sistema de separación sólido-líquido) autorizada mediante expediente nº AAI/AL/050/08 de fecha 17/04/2008 y modificada según la documentación presentada en esta Delegación Territorial en fechas 05/07/2022 y 27/07/2022:

Según la documentación presentada con fecha 05/07/2022 se eliminan dos balsas de purines de tierra, dos balsas de hormigón y los dos depósitos de decantación de la instalación existente y autorizada.

Según la documentación presentada con fecha 27/07/2022 el nuevo sistema de tratamiento de purines N-DN mantiene en uso las balsas de purines B1 y B2 y el estercolero B7, y requiere de dos nuevas balsas (B3 balsa reactor y B4 balsa recepción), dos nuevos depósitos (B5 balsa pulmón 1 y B6 balsa pulmón 2) y una nueva plataforma de separación sólido-líquido con una caseta de 8,49 m² construidos quedando la instalación de tratamiento como se indica a continuación:

Balsas exteriores de purines* (impermeabilización)	Localización		Volumen (m ³)	Profundidad (m)	Resguardo (m)	Superficie (m ²)
	Coordenadas UTM (X - Y)					
B1 Balsa de Contención (PEAD)	565098	4106007	4.000,00	1,8	0,5	2.250,00
B2 Balsa de Contención (PEAD)	565202	4106035	4.000,00	2,25	0,5	1.795,00
B3 Balsa reactor (hormigón)	565164	4106004	1.500,00	5	0,5	300,00
B4 Balsa Recepción (hormigón)	565140	4105998	600	4	0,5	150
B5 Balsa pulmón 1 (hormigón)	565146	4105999	72,75	5	0,5	14,55
B6 Balsa pulmón 2 (hormigón)	565154	4106001	72,75	5	0,5	14,55
B7 Estercolero 11	565141	4106006	1.000,00			500,00
		TOTAL:	11.245,50			5.024,10

* B1, B2 y B7 están autorizadas por la administración agraria con fecha 3/8/2015 y mantenidas en la resolución de fecha 20/2/2023



El purín que llega desde las naves se receptiona en la balsa B4 donde existe un agitador que se pone en funcionamiento cuando el depósito pulmón 1 (B5) está vacío y, mediante funcionamiento cíclico y programado, homogeneiza el purín antes de entrar en la planta de separación impulsado mediante bombas y a través de caudalímetros que controlan los volúmenes que se tratan.



El Proceso de separación sólido-líquido se realiza en dos fases utilizando dos balsas pulmón B5 y B6, y está formado por un filtro prensa compuesto por un tamiz estático y una prensa de tornillo.

Funcionamiento del depósito pulmón 1 (B5) para el proceso de microfiltración: solo se conecta cuando no hay suficiente nivel líquido microfiltrado en el depósito pulmón 2 (B6).

El agitador se pone en funcionamiento un par de minutos antes de la microfiltración (vibrantes) para homogenizar el purín del depósito B5 y durante todo el proceso de microfiltración se mantendrá funcionando.

Funcionamiento depósito pulmón 2 (B6) y la alimentación del reactor B3:

El agitador para homogenizar el depósito pulmón 2 (B6) se pone en funcionamiento un par de minutos antes de conectar la bomba y estará encendido en función del tiempo que esta esté conectada. De este modo, siempre que la bomba funcione, el purín de su alrededor estará bien homogenizado.

La bomba estará encendida hasta que hayan entrado los m³ programados al reactor B3.

Mediante un nivel hidrostático se controla el volumen que hay en el depósito pulmón 2 (B6) y el volumen que se bombea al reactor (B3). La boya trabaja como seguridad de nivel máximo al igual que el otro pulmón y el reactor.

La fracción sólida se almacena en el estercolero (B7) y la fracción líquida pasa al reactor B3; que es donde se produce la eliminación de nitrógeno mediante el proceso de nitrificación y desnitrificación de purines (N-DN). En este proceso intervienen dos grupos de bacterias; nitrificantes y desnitrificantes. Cada uno de ellos requiere unas condiciones determinadas y diferenciadas. Cuando este proceso se realiza en un reactor secuencial por cargas las fases se van alterando entre períodos de aireación y períodos de no aireación para poder eliminar del sistema el nitrógeno inicial en forma de nitrógeno gas (N₂) en un 58,3%; reduciéndose los sólidos hasta 80 micras y permitiendo su uso en fertirrigación.

Balsas de almacenamiento final B1 y B2: El purín de estas balsas procede de la balsa reactor B3. En ellas se procede a decantar la fracción sólida más finamente particulada del purín antes de la introducción de éste en el sistema de goteo.

CONSUMO DE RECURSOS:

Recurso	Necesidades estimadas	Uds.	Origen	Destino
Agua*	20.613	m3/año	DH de la Cuenca Mediterránea Andaluza: Sondeo 48 (A-0431-10) 36.500 m ³ /año	Abastecimiento del ganado, limpieza y aseo personal
Pienso*	4.135	t/año	Descarga en silos desde camiones	Alimentación del ganado
Energía*	715	kWh/año	Red eléctrica	Iluminación y motores eléctricos

*Necesidades estimadas según los niveles de consumos de la "Guía de MTDs del sector porcino. Años 2010" del Ministerio de Medio Ambiente

CLASIFICACIONES AMBIENTALES:

Epígrafe Actividad: 9.3.b y c del Anejo I del Real Decreto Legislativo 1/2016, de 16 de diciembre y 10.8.b y c del Anexo I de la Ley 7/2007, de 9 de julio.

CNAE: 0146 **Código NOSE-P:** 110.04 y 110.05

Clasificación de la actividad según el Catálogo de Actividades Potencialmente Contaminadoras de la Atmósfera (CAPCA, en adelante) del Anexo I del Real Decreto 100/2011, de 28 de febrero:

FIRMADO POR	MANUEL TOMAS DE LA TORRE FRANCIA	11/09/2023	PÁGINA 10/54
VERIFICACIÓN	FjXBI6PPS2LPMLYPKU5ZP3QJNRAJ	https://ws050.juntadeandalucia.es/verificarFirma	



Actividad	CAPCA	
	Grupo	Código
AGRICULTURA Y GANADERÍA. GANADERÍA (FERMENTACIÓN ENTÉRICA) Cerdas. Instalaciones con capacidad \geq 750 plazas de cerdas	B	10 04 12 01
AGRICULTURA Y GANADERÍA. GANADERÍA (GESTIÓN DE ESTIÉRCOL) Cerdas. Instalaciones con capacidad \geq 750 plazas de cerdas	B	10 05 04 01
COMBUSTIÓN EN SECTORES NO INDUSTRIALES. SECTOR AGRARIO (Agricultura, ganadería, silvicultura y acuicultura) Calderas de P.t.n. < 500kWt	_(1)	02 03 03 06
Ganadería (Fermentación entérica) Porcino. Instalaciones con capacidad \geq 2.500 cerdos	B	10 04 04 01
Ganadería (Gestión de estiércol) Porcino. Instalaciones con capacidad \geq 2.500 cerdos	B	10 05 03 01

(1) Actividad sin grupo asignado

Clasificación a efectos de la Ley de Residuos y suelos contaminados: productor de residuos peligrosos con nº de registro P-04-4039 y NIMA: 0400003238

No está afectada por el Real Decreto 9/2005, de 14 de enero, por el que se establece la relación de actividades potencialmente contaminantes del suelo y los criterios y estándares para la declaración de suelos contaminados, por no encontrarse su CNAE (0146) en el listado de actividades de su Anexo I.

Medidas de control de los riesgos inherentes a los accidentes graves en los que intervengan sustancias peligrosas: No aplica

Vertidos: No está previsto que se originen vertidos de ningún tipo. Las aguas residuales de los aseo-vestuarios son conducidas a depósito estanco desde donde los fangos acumulados serán retirados periódicamente por empresa autorizada.

Pertenece a Espacio Natural Protegido: No

Pertenece a zona vulnerable: No

PRODUCCIÓN Y GESTIÓN DE SUBPRODUCTOS GANADEROS:

Gestión de purines: según Plan de Gestión de Subproductos Ganaderos (PGSG, en adelante).

La administración con competencias en materia agraria informa con fechas 18/10/2021 y se actualiza el informe con la nueva documentación presentada por el promotor con fecha 6/6/2023 que:

- Cuenta con resolución favorable de modificación del PGSG con fecha 20/02/2023 (y se rectifica por acuerdo de fecha 5/6/2023) para igual capacidad máxima autorizada que figura en el REGA, con una producción de purines de 4.012,34 m³/trimestre y una cantidad de nitrógeno retenido en purín de 31.618,12 kg/año. En el PGSG se indica que se realiza valorización agronómica del 100% de los purines generados, contando con 213 ha de superficie disponible en Zona No Vulnerable a la contaminación por nitratos de origen agrario (necesitaría 150,60 ha).

Es importante indicar que debido a la implantación de la nueva planta de tratamiento de purines con separación sólido-líquido, que según se refleja en la MTD 19 se aplica la técnica de Nitrificación-Desnitrificación, la cantidad de nitrógeno retenido en purín es menor y por lo tanto necesita menos superficie (reduciría un 58,3 la cantidad de Nitrógeno presente en el purín).

- Respecto a los sistemas de almacenamiento de estiércoles/purines: La explotación cuenta resolución favorable para la autorización de instalación de 8 balsas para el almacenamiento de purines, 2 depósitos de decantación y 2 estercoleros de fecha 13/08/2015, con capacidad de 9.872 m³, suficientes para el almacenamiento de los subproductos generados durante 3 meses.

FIRMADO POR	MANUEL TOMAS DE LA TORRE FRANCIA	11/09/2023	PÁGINA 11/54
VERIFICACIÓN	FjXB16PPS2LPHLMYPKU5ZP3QJNRAJ	https://ws050.juntadeandalucia.es/verificarFirma	



		Balsa de Contención	Capacidad	Superficie	
2		Balsa de Contención	1795	2,25	
3		Balsa de Contención	9	5	
4		Balsa de Contención	9	5	
5	Polígono 8	Balsa de Contención	9	5	
6	Parcela 3	Balsa de Contención	5	5	
7		Balsa de Contención	5	5	
8	T. M. Tabernas	Balsa de Contención	10	7	
9		Depósito decantación			

De estas estructuras son usados para la implantación del sistema de separación sólido líquido dos de las ocho balsas autorizadas previamente; n°1 y n°2 (B1 y B2, con capacidad de 4.000 m³ cada una) y el estercolero n°11 (B7, con capacidad de 1.000 m³) que quedarían a disposición de la explotación, permitiendo el almacenamiento de los purines producidos al trimestre.

El resto de estructuras, que aunque están autorizadas por la administración con competencias en materia agraria, no son consideradas como sistema de almacenamiento ya que son instalaciones que han quedado fuera de uso (balsas de la 3 a la 10 y el estercolero 12) y habrán de ser desmanteladas y eliminadas según el condicionado del Anexo IV. Además, según la documentación presentada del nuevo sistema de tratamiento de purines se deberá de tramitar la autorización de dos nuevas balsas (B3 balsa recepción y B4 balsa reactor) y dos nuevos depósitos (B5 o balsa pulmón 1 y B6 o balsa pulmón 2) que se emplazan junto a la nueva plataforma de separación sólido-líquido. Los plazos se indican en el condicionado del Anexo IV

Gestión de animales muertos: Cuenta con Resolución del Delegado Territorial de Agricultura, Pesca y Desarrollo Rural en Almería de 13/2/2018 por la que se concede Autorizar la instalación y uso de cuatro (4) contenedores de hidrólisis de cadáveres asignando la inscripción ES040880000001 en el Registro de Establecimientos SANDACH como Establecimiento de “almacenamiento temporal *in situ* e hidrólisis con eliminación posterior”.

Con fecha 1/7/2021 la Delegación Territorial con competencias en materia agraria resuelve la autorización para la utilización de un (1) nuevo contenedor de “hidrólisis con eliminación posterior”.

PRODUCCIÓN Y GESTIÓN DE RESIDUOS:

Residuos Peligrosos: Según la Lista Europea de Residuos (*Decisión de la Comisión 2014/955/UE*) son:

Código LER	Descripción del residuo
15 01 10*	Envases que contienen restos de sustancias peligrosas o están contaminados por ellas
15 01 11*	Envases metálicos, incluidos los recipientes a presión vacíos, que contienen una matriz sólida y porosa peligrosa
16 05 04*	Gases en recipientes a presión (incluidos los halones) que contienen sustancias peligrosas
18 02 02*	Residuos cuya recogida y eliminación son objeto de requisitos especiales para prevenir infecciones

Residuos NO Peligrosos: se trata de residuos propios de la actividad como papel, cartón, envases de plástico y envases de madera que se gestionarán como residuos municipales y ya existen contenedores de recogida y almacenamiento.



ANEXO II: CONDICIONES GENERALES

1. Esta autorización se otorga de acuerdo con la documentación presentada por la persona titular durante el proceso de tramitación, siendo las características generales de la actividad autorizada las descritas en el Anexo I y las condiciones en que se ha de desarrollar las recogidas en el Anexo II (Condiciones Generales), Anexo III (Límites y Condiciones Técnicas), Anexo IV (Plan de Vigilancia y Control) y Anexo VI (Aplicación de las Mejores Técnicas Disponibles).

Inicio de Actividad

2. Conforme a lo previsto en el artículo 26 de la *Ley 7/2007, de 9 de julio, de Gestión Integrada de la Calidad Ambiental*, una vez otorgada la Autorización Ambiental Integrada, la persona titular dispondrá de un plazo de cuatro (4) años para la puesta en marcha de un proyecto de ampliación, contados a partir de la fecha de notificación de la Resolución, salvo que esta Delegación Territorial establezca un plazo distinto o declare su vigencia, previa solicitud de la persona titular, conforme a lo previsto en el artículo 34 del *Decreto 5/2012, de 17 de enero*.

En el caso de que la empresa ejecute las instalaciones proyectadas por fases independientes deberá volver a presentar las comunicaciones de los apartados anteriores por cada una de las fases.

3. Según lo dispuesto en el artículo 26.2 de la *Ley 7/2007, de 9 de julio, de Gestión Integrada de la Calidad Ambiental*, la instalación no podrá poner en marcha la ampliación sin que la persona titular presente, ante la Consejería competente en materia de medio ambiente, una Declaración Responsable, de conformidad con el artículo 69 de la *Ley 39/2015, de 1 de octubre*, indicando:

- Fecha aproximada en la que se producirá el inicio de la actividad
- Que la instalación cumple con todas las condiciones establecidas en la Autorización.
- Compromiso de que, en todo momento, la instalación realiza su actividad de acuerdo con lo establecido en la autorización ambiental integrada, en el *Real Decreto Legislativo 1/2016, de 16 de diciembre*, en la *Ley 7/2007, de 9 de julio*, y en la demás normativa sectorial de aplicación y de desarrollo.
- Que de acuerdo con lo establecido en la *Ley 26/2007, de 23 de octubre, de Responsabilidad medioambiental*, en la instalación se adoptarán y ejecutarán las medidas de prevención, de evitación y de reparación de los daños medioambientales que por la actividad de la instalación puedan producirse.
- Que la instalación cuenta con todas las autorizaciones pertinentes exigidas por las diferentes normas sectoriales que le sean de aplicación para el ejercicio de la actividad.
- En el caso de que la declaración sea realizada por un tercero se adjuntará autorización expresa del representante legal.

Otras Autorizaciones

4. Según el artículo 27 del *Decreto 5/2012, de 17 de enero*, la obtención de la Autorización Ambiental Integrada no eximirá a su titular de la obligación de obtener y renovar las demás autorizaciones, concesiones, licencias o informes que sean exigibles según lo dispuesto en la normativa aplicable para la ejecución de la actividad y se otorga sin perjuicio de las autorizaciones o concesiones que deban exigirse para la ocupación o utilización del Dominio Público Hidráulico, de conformidad con lo establecido en el Texto Refundido de la Ley de Aguas y demás normativa que resulte de aplicación.

5. Esta autorización no presupone la aprobación técnica por parte de la Administración ambiental del diseño y correcto funcionamiento de las infraestructuras e instalaciones necesarias para el desarrollo de la actividad ni de la organización de los recursos humanos en materia de seguridad y salud en el centro de trabajo, siendo la responsabilidad técnica exclusiva del autor del proyecto y, en su caso, de la Entidad Colaboradora de la Consejería competente u Organismo de Control Autorizado que al efecto pudiera emitir informes.

FIRMADO POR	MANUEL TOMAS DE LA TORRE FRANCIA	11/09/2023	PÁGINA 13/54
VERIFICACIÓN	FjXBI6PPS2LPMLMLYPKU5ZP3QJNRAJ	https://ws050.juntadeandalucia.es/verificarFirma	



Modificación de la autorización y modificación de la instalación

6. **Modificación de la autorización:** esta autorización podrá ser modificada de oficio o a instancia de la persona titular de la actividad según lo establecido en el artículo 32 del *Decreto 5/2012, de 17 de enero*. Esta modificación no dará derecho a indemnización la persona titular de la misma.

7. **Modificación de la instalación:** cualquier modificación que la persona titular pretenda llevar a cabo en las instalaciones se deberá comunicar de forma previa a esta Delegación Territorial, indicando si se trata o no de una modificación sustancial según los criterios contemplados en:

- a) El artículo 14 del Reglamento de emisiones industriales y de desarrollo de la Ley 16/2002, de 1 de julio, de prevención y control integrados de la contaminación, aprobado por *Real Decreto 815/2013, de 18 de octubre*.
- b) El artículo 6 del *Decreto 5/2012, de 17 de enero*.

Para la modificación se seguirá el procedimiento establecido en el artículo 6 del *Decreto 5/2012, de 17 de enero*.

En caso de que la modificación sea considerada sustancial se tramitará conforme al procedimiento simplificado establecido en el artículo 15 del Reglamento de emisiones industriales aprobado por *Real Decreto 815/2013, de 18 de octubre*.

8. Las condiciones de la autorización se revisarán, y si fuera necesario se adaptarán, a instancia del órgano competente, en los supuestos previstos en el artículo 26 del *Real Decreto Legislativo 1/2016, de 16 de diciembre*, debiendo la persona titular para ello presentar toda la información que sea necesaria.

Las condiciones de la Autorización Ambiental Integrada se revisarán, y si fuera necesario se adaptarán, en un plazo de cuatro (4) años a partir de la publicación de las conclusiones relativas a las MTDs (Mejores Técnicas Disponibles) en cuanto a la principal actividad de la instalación. En cualquier caso la Autorización Ambiental Integrada será revisada de oficio cuando:

- a) La contaminación producida por la instalación haga conveniente la revisión de los valores límite de emisión impuestos o la adopción de otros nuevos.
- b) Resulte posible reducir significativamente las emisiones sin imponer costes excesivos a consecuencia de importantes cambios en las mejores técnicas disponibles.
- c) La seguridad de funcionamiento del proceso o actividad haga necesario emplear otras técnicas.
- d) El organismo de cuenca estime que existen circunstancias que justifiquen la revisión de la Autorización Ambiental Integrada en lo relativo a vertidos al dominio público.
- e) Así lo exija la legislación sectorial que resulte de aplicación a la instalación o sea necesario cumplir normas nuevas o revisadas de calidad ambiental.

Transmisión de la Titularidad de la Autorización Ambiental Integrada

9. De acuerdo con lo establecido en el artículo 5.d) del *Real Decreto Legislativo 1/2016, de 16 de diciembre* la persona titular de esta autorización deberá comunicar al órgano ambiental competente la transmisión de su titularidad. Se realizará de acuerdo con lo establecido en el *Real Decreto Legislativo 1/2016, de 16 de diciembre* y mediante solicitud y documentación contemplada en el artículo 35 del *Decreto 5/2012, de 17 de enero*.

Responsabilidad Medioambiental

10. Sin perjuicio de las obligaciones de la persona titular de la instalación establecidas en la *Ley 26/2007, de 23 de octubre, de responsabilidad medioambiental* para el caso de daños medioambientales, la persona titular está obligado a adoptar las medidas y realizar las actuaciones necesarias para limitar las consecuencias medioambientales de cualquier incidente, accidente o suceso que pueda afectar al medio ambiente.

11. También está obligado a comunicar de forma inmediata a la autoridad competente la existencia de

FIRMADO POR	MANUEL TOMAS DE LA TORRE FRANCIA	11/09/2023	PÁGINA 14/54
VERIFICACIÓN	FjXBI6PPS2LPHLMYPKU5ZP3QJNRAJ	https://ws050.juntadeandalucia.es/verificarFirma	



daños ambientales o la amenaza de dichos daños, que hayan ocasionado, o puedan ocasionar, estando obligados a colaborar en la definición de las medidas reparadoras y en la ejecución de las adoptadas por la autoridad competente.

12. Así mismo, ante una amenaza inminente de daños ambientales, la persona titular de la actuación tiene el deber de adoptar sin demora y sin necesidad de advertencia, de requerimiento o de acto administrativo previo, las medidas preventivas apropiadas, así como de adoptar las medidas apropiadas para evitar nuevos daños, atendiendo a los criterios establecidos en el punto 1.3 del Anexo de la Ley 26/2007, de 23 de octubre. Dichas medidas se pondrán en conocimiento de la autoridad competente.

13. Según la Orden TEC/1023/2019, de 10 de octubre, por la que se establece la fecha a partir de la cual será exigible la constitución de la garantía financiera obligatoria para las actividades del anexo III de la Ley 26/2007, de 23 de octubre, de Responsabilidad Medioambiental, clasificadas como nivel de prioridad 3, mediante Orden ARM/1783/2011, de 22 de junio, deberá de disponer de garantía financiera obligatoria antes del 16/10/2022.

Cese de la actividad y cierre de la instalación

14. La persona titular de esta autorización está obligado a comunicar a esta Delegación Territorial y al Ayuntamiento el cese de la actividad, indicando si es por cierre temporal o por cierre definitivo de la instalación. La comunicación de cese de la actividad, salvo que se produzca por causa sobrevenida, deberá realizarse con una antelación mínima de seis (6) meses en el caso de cierre definitivo y de tres (3) meses en caso de cierre temporal. Igualmente, en caso de cese temporal, la persona titular deberá comunicar a esta Delegación Territorial y al Ayuntamiento la reanudación de la misma con una antelación mínima de un (1) mes.

15. Para el caso de cierre temporal por periodo superior a un (1) año, conforme a lo previsto en el artículo 39 del Decreto 52/2012, de 17 de enero, la persona titular presentará, junto a la comunicación del cese de la actividad, un plan de medidas para el cierre de la instalación suscrito por persona técnica competente con el contenido que se indica en ese artículo.

16. En caso de cierre definitivo la persona titular, junto a la comunicación de cese de la actividad, deberá presentar para su aprobación por parte del órgano ambiental competente, un proyecto de clausura y desmantelamiento de la instalación suscrito por persona técnica competente con el contenido detallado en el artículo 41 del Decreto 5/2012, de 17 de enero.

Situaciones distintas de las normales que puedan afectar al medio ambiente. Fugas y fallos de funcionamiento.

17. En caso de fugas o fallos de funcionamiento en las instalaciones, la persona titular deberá:

- a) Adoptar, sin demora y sin necesidad de advertencia, de requerimiento o de acto administrativo previo, todas las medidas necesarias para su control o neutralización.
- b) Comunicar a esta Delegación Territorial cualquier fuga, emisión o vertido no autorizado o cualquier superación de los valores límite de emisión o de vertido establecidos que se produzca como consecuencia de un fallo tecnológico repentino e inevitable producido en su instalación.
- c) A requerimiento de esta Delegación Territorial, demostrar que las fugas, las emisiones o vertidos no autorizados o las superaciones de los valores límite de emisión o de vertido no son consecuencia de un inadecuado diseño de la instalación o de una operación o mantenimiento incorrecto.
- d) En la medida de lo posible, operar y mantener adecuadamente los equipos o elementos implicados en la fuga, en las emisiones o vertidos no autorizados o los equipos de control de las emisiones o vertidos y de los procesos para minimizar las emisiones o vertidos.
- e) Acometer las reparaciones pertinentes de forma rápida una vez se tenga conocimiento que se están produciendo o se van a producir una fuga, emisiones o vertidos no autorizados o se están superando o se

FIRMADO POR	MANUEL TOMAS DE LA TORRE FRANCIA	11/09/2023	PÁGINA 15/54
VERIFICACIÓN	FjXBI6PPS2LPHLMLYPKU5ZP3QJNRAJ	https://ws050.juntadeandalucia.es/verificarFirma	



van a superar los valores límite de emisión o de vertido. Deberá demostrar que las reparaciones se han ejecutado con la mayor rapidez posible.

f) Minimizar, en la medida de lo posible, la cantidad y la duración de la fuga, de las emisiones o vertidos no autorizados o de las superaciones de los valores límite de emisión o de vertido (incluyendo cualquier bypass) durante el período del evento.

g) Tomar todas las medidas posibles para minimizar el impacto de la fuga, de las emisiones o vertidos no autorizados o de las superaciones de los valores límite en el aire ambiente o en el medio receptor.

h) Mantener operativo, en la medida de lo posible, todos los sistemas de control de las instalaciones y de las emisiones y los vertidos.

i) En caso de avería de cualquier equipo que ocasione una fuga, emisiones o vertidos no autorizados o de un sistema de reducción de emisiones o de depuración de vertidos, reducir o interrumpir la explotación si no se consigue restablecer el funcionamiento normal en un plazo de veinticuatro horas.

j) Documentar y registrar las acciones llevadas a cabo en la instalación en respuesta a la fuga, a las emisiones o vertidos no autorizados o a las superaciones de los valores límite de emisión o de vertidos, y los medios utilizados para la minimización de los riesgos para el medio ambiente y la salud de las personas, actuando en todo caso con el fin de minimizar los posibles daños.

Incumplimiento de las condiciones de la autorización

18. El incumplimiento de las condiciones expresadas en la presente autorización, será comunicada a esta Delegación Territorial, según lo establecido en el Anexo IV, en particular se expondrá en la declaración anual de la actividad.

19. El artículo 33 del *Decreto 5/2012, de 17 de enero*, indica que el órgano que otorgó la Autorización Ambiental Integrada podrá suspender o revocar la autorización en caso de incumplimiento de las condiciones y requisitos establecidos en la misma o cuando dicho incumplimiento sea constitutivo de infracción muy grave o grave, de acuerdo con lo establecido en los artículos 155 y 156 de la *Ley 7/2007, de 9 de julio, de Gestión Integrada de la Calidad Ambiental*.

20. En caso de que el incumplimiento detectado suponga un riesgo grave para la salud humana o amenace con causar un efecto nocivo inmediato significativo para el medio ambiente, y en tanto no pueda volver a asegurarse el cumplimiento de las condiciones de la autorización, podrán ordenarse las medidas indispensables de conformidad con la legislación aplicable, entre otras, la paralización cautelar de la actividad.

21. Todo ello, sin perjuicio de que al incumplimiento de las condiciones y requisitos establecidos en la Autorización Ambiental Integrada pueda aplicarse el régimen sancionador del *Real Decreto Legislativo 1/2016, de 16 de diciembre*, y la *Ley 7/2007, de 9 de julio*, la persona titular actuará cuando se produzcan incumplimientos de las condiciones marcadas en su Autorización Ambiental Integrada, según lo recogido en la documentación presentada y en el condicionado de esta autorización.

Vigilancia, Inspección y Control Ambiental

22. Corresponde a las Delegaciones Territoriales de la Consejería competente en materia de medio ambiente, el ejercicio de las funciones de vigilancia, inspección y control ambiental de todas las actividades e instalaciones sujetas a Autorización Ambiental Integrada, sin perjuicio de las que correspondan a otros Organismos por razones de materia de su competencia.

23. De conformidad con el artículo 23 del Reglamento de emisiones industriales aprobado mediante *Real Decreto 815/2013, de 18 de octubre*, y el artículo 30 del texto refundido de la Ley de prevención y control integrados de la contaminación aprobado mediante *Real Decreto Legislativo 1/2016, de 16 de diciembre*, la instalación se incluirá en los Planes de Inspección Ambiental elaborados y aprobados por la Consejería competente en materia de medio ambiente. Basándose en los Planes de Inspección, la Consejería elaborará

FIRMADO POR	MANUEL TOMAS DE LA TORRE FRANCIA	11/09/2023	PÁGINA 16/54
VERIFICACIÓN	FjXB16PPS2LPHLMYPKU5ZP3QJNRAJ	https://ws050.juntadeandalucia.es/verificarFirma	



regularmente programas de inspección ambiental que incluyan la frecuencia de las visitas de inspección a las instalaciones.

24. El titular de la autorización o la persona responsable de las instalaciones deberán prestar la asistencia y colaboración necesaria al personal de la Consejería competente en materia de medio ambiente que realicen las actuaciones de vigilancia, inspección y control.

25. De acuerdo con lo establecido en los artículos 12.3 y 23.3.a) del Reglamento de emisiones industriales aprobado mediante *Real Decreto 815/2013, de 18 de octubre*, la Consejería competente en materia de medio ambiente realizará una **inspección inicial** de las instalaciones en el plazo de un (1) año desde el inicio de la actividad.

26. La Consejería competente en materia de medio ambiente realizará **inspecciones de seguimiento** de la actividad, tal y como se recoge en el artículo 23.3 b) del Reglamento de emisiones industriales aprobado mediante *Real Decreto 815/2013, de 18 de octubre*. El periodo entre dos inspecciones se basará en una evaluación de los riesgos de la instalación, y no superará un (1) año en las instalaciones que planteen los riesgos más alto y tres (3) años en las instalaciones que planteen riesgos menores.

Según las Disposición Transitoria primera “4. Todas las instalaciones cuyas autorizaciones hayan sido actualizadas de acuerdo a los anteriores apartados deberán estar cubiertas por un plan de inspección en los términos que reglamentariamente se establezca”. Con posterioridad, las revisiones se realizarán de acuerdo a lo establecido en el artículo 25.2 y 3 de esta ley y para aquellas instalaciones de combustión acogidas a los mencionados mecanismos de flexibilidad incorporando las prescripciones que en estos mecanismos se estipulen.

27. Las inspecciones programadas para verificar el cumplimiento de los condicionados de esta Autorización, tendrán la consideración de inspecciones en materia de protección ambiental, por lo que estarán sujetas a la tasa prevista en la Sección 9ª-“Tasa para la prevención y el control de la contaminación”, del Capítulo II de la *Ley 18/2003, de 29 de diciembre, por la que se aprueban medidas fiscales y administrativas*.

El valor de las Tasas se actualiza progresivamente en el porcentaje que se indica en la Ley de Presupuesto de la Comunidad Autónoma de Andalucía del año que corresponda.

28. Con independencia de las inspecciones anteriores, el personal de esta Delegación Territorial en cualquier momento y sin previo aviso, podrá acceder a las instalaciones y realizar las actuaciones de vigilancia, inspección y control que estime convenientes para comprobar el cumplimiento de las condiciones impuestas en la presente autorización.

29. De acuerdo con lo dispuesto en el artículo 43 del *Decreto 5/2012, de 17 de enero*, realizada la visita de inspección, se expedirá el correspondiente informe o acta de comprobación, debiéndose reflejar tanto los hechos que hayan sido constatados como, en su caso, las alegaciones formuladas por la persona responsable de la actividad. De dicho informe o acta se dará copia a la persona o entidad titular de la autorización de la actividad.

30. En todo momento se cumplirá con las normas de prevención de riesgos laborales internas y salvo causa de fuerza mayor, se garantizará, previa identificación de los inspectores o personal acreditado por la Consejería competente en materia de medio ambiente, el acceso a las instalaciones de la empresa de forma inmediata.

31. Las entidades colaboradoras de la Consejería competente en materia de medio ambiente podrán colaborar con el órgano ambiental en el ejercicio de las actuaciones de vigilancia, inspección y control ambiental.

FIRMADO POR	MANUEL TOMAS DE LA TORRE FRANCIA	11/09/2023	PÁGINA 17/54
VERIFICACIÓN	FjXBI6PPS2LPHLMYPKU5ZP3QJNRAJ	https://ws050.juntadeandalucia.es/verificarFirma	



Información al público

32. Los resultados de las actuaciones de vigilancia, inspección y control ambiental deberán ponerse a disposición del público, sin más limitaciones que las establecidas en la legislación sobre el derecho de acceso a la información en materia de medio ambiente, sin perjuicio del cumplimiento de la *Ley Orgánica 3/2018, de 5 de diciembre, de Protección de Datos Personales y garantía de los derechos digitales* que deroga, con las excepciones indicadas la *Ley Orgánica 15/1999, de 13 de diciembre*.

Régimen sancionador

33. Según el artículo 46 del *Decreto 5/2012, de 17 de enero*, el incumplimiento del condicionado impuesto en esta autorización supondrá la aplicación del régimen de infracciones y sanciones establecido en la Sección 1ª del Capítulo III del Título VIII de la *Ley 7/2007, de 9 de julio, de Gestión Integrada de la Calidad Ambiental*, y las disposiciones comunes a las infracciones y sanciones que se regulan en la Sección 9ª del citado Capítulo.

34. Dicho régimen sancionador se aplicará sin perjuicio de lo establecido en otras disposiciones legales de carácter sectorial, y de las posibles sanciones u obligaciones de reparación en relación con la aplicación del régimen de Responsabilidad Ambiental.

FIRMADO POR	MANUEL TOMAS DE LA TORRE FRANCIA	11/09/2023	PÁGINA 18/54
VERIFICACIÓN	FjXBI6PPS2LPHLMLYPKU5ZP3QJNRAJ	https://ws050.juntadeandalucia.es/verificarFirma	



ANEXO III : LÍMITES Y CONDICIONES TÉCNICAS

De forma supletoria al condicionado que se establece a continuación se deberá estar a lo dispuesto en las correspondientes ordenanzas Municipales así como la normativa sectorial que le resulte de aplicación.

Condiciones generales

35. La Autorización Ambiental Integrada afecta exclusivamente a la construcción y funcionamiento de las instalaciones descritas en el Anexo I. Las actuaciones proyectadas solo podrán llevarse a cabo dentro de la superficie que se delimita en la documentación aportada y sobre la que se realiza la autorización.

36. La persona titular queda obligada a cumplir todas las medidas correctoras y protectoras previstas en el Estudio de Impacto Ambiental y las recogidas en la Evaluación de Impacto Ambiental (Anexo V) que no se opongan al contenido de la Autorización Ambiental Integrada, que serán de aplicación tanto a la construcción de las infraestructuras proyectadas como a su funcionamiento y desmantelamiento.

Protección y Control del Medio Ambiente Atmosférico

Emisiones Atmosféricas: Se dará cumplimiento a la normativa vigente en la materia, principalmente la Ley 34/2007, de 15 de noviembre, de calidad del aire y protección de la atmósfera, modificado por el Real Decreto 100/2011, de 28 de enero, por el que se actualiza el Catálogo de Actividades Potencialmente Contaminadoras de la Atmósfera (CAPCA, en adelante) y se establecen las disposiciones básicas para su aplicación, y el Decreto 239/2011, de 12 de julio, por el que se regula la calidad del medio ambiente atmosférico y se crea el Registro del Sistema de Evaluación de la Calidad del Aire en Andalucía, y demás normativa que desarrolla a la anterior, la modifique o sustituya.

37. Deberá cumplir con las obligaciones de carácter general, establecidas el art. 12 del Decreto 239/2011, de 12 de julio, entre las que se encuentran las siguientes:

- Poner en conocimiento inmediato de esta Delegación Territorial y adoptar, sin demora y sin necesidad de requerimiento alguno, las medidas preventivas necesarias cuando exista una amenaza inminente de daño significativo por contaminación atmosférica procedente de la actuación.
- Adoptar las medidas adecuadas para evitar las emisiones accidentales que puedan suponer un riesgo para la salud, la seguridad de las personas o un deterioro o daño a los bienes y al medio ambiente, así como poner en conocimiento de esta Delegación Territorial, con la mayor urgencia y por el medio más rápido posible, dichas emisiones.
- Adoptar sin demora y sin necesidad de requerimiento alguno y poner en conocimiento inmediato de esta Delegación Territorial, todas las medidas para prevención de nuevos daños cuando se haya producido una contaminación atmosférica que haya producido un daño para la seguridad o la salud de las personas y para el medio ambiente.
- Facilitar la información que les sea solicitada por las Administraciones públicas en el ámbito de sus competencias.
- Facilitar los actos de inspección y de comprobación que lleve a cabo esta Delegación Territorial en los términos y con las garantías que establezca la legislación vigente. Durante la fase de construcción, las afecciones más importantes a la atmósfera serían el polvo generado durante los trabajos de acondicionamiento de la parcela, así como los ruidos y vibraciones debidos a la operación de la maquinaria y a la circulación de los vehículos de obra.

FIRMADO POR	MANUEL TOMAS DE LA TORRE FRANCIA	11/09/2023	PÁGINA 19/54
VERIFICACIÓN	FjXBI6PPS2LPMLMLYPKU5ZP3QJNRAJ	https://ws050.juntadeandalucia.es/verificarFirma	



Condiciones relativas a las emisiones canalizadas a la atmósfera

38. El catálogo de actividades potencialmente contaminadoras de la atmósfera (CAPCA), del anexo IV de la Ley 34/2007, de 15 de noviembre, de calidad del aire y protección de la atmósfera, modificado por el Real Decreto 100/2011, de 28 de enero, y el Real Decreto 1042/2017, de 22 de diciembre, clasifica cada una de las calderas existentes en la instalación en el epígrafe 02 03 02 05 “Sector Agrario. Calderas de P.t.n < 500 kWt”, sin grupo asignado (“-”). Por lo que no se establecen valores límites de emisión para dichos focos de emisiones canalizadas; y quedan exentos de la realización de los controles de las emisiones previstos en los artículos 15, 16 y 17 del Decreto 239/2011, de 12 de julio, por el que se regula la calidad del medio ambiente atmosférico y se crea el Registro de Sistemas de Evaluación de la Calidad del Aire en Andalucía. No obstante, el titular deberá llevar un registro interno relativo a las revisiones periódicas por mantenimiento y reparación por averías, realizadas por personal técnico especializado.

Medidas para minimizar las emisiones difusas (no canalizadas a la atmósfera)

39. Al objeto de minimizar las emisiones difusas de partículas durante la fase de explotación no se dispondrá a la intemperie material pulverulento o finamente granulado sin protección, tales como piensos, camas de asiento para animales, estiércol sólido, biomasa, serrín que pueda provocar la dispersión de dichos materiales a la atmósfera. Para ello, si fuese necesario, la instalación contará con un almacén cubierto y cerrado o se cubrirán los productos pulverulentos con lonas de plástico o de malla para evitar dicha dispersión.

40. Se considera Valores Límites de Emisión los NEA-MTD establecidos en el documento de *Decisión de Ejecución (UE) 2017/302 de la Comisión de 15 de febrero de 2017, por la que se establecen las conclusiones sobre las mejores técnicas disponibles*, respecto a la cría intensiva de cerdos, que se indican en la MTD 30:

Cuadro 2.1	
NEA-MTD para las emisiones de amoniaco a la atmósfera de cada nave para cerdos	
Categoría de animal	Valores permitidos de kg NH₃ excretado/plaza/año
Cerdos de engorde	0,1 - 2,6 ^{7,8}
Cerdas en apareamiento y gestantes	0,2 - 2,7 ^{2,3}
Cerdas en lactación (lechones incluidos) en jaulas	0,4 - 5,6 ⁴
Lechones destetados	0,03 - 0,53 ^{5,6}

²En el caso de las naves existentes que utilizan una fosa profunda en combinación con técnicas de gestión nutricional, el extremo superior de los NEA-MTD es 4,0 kg NH₃/plaza/año.
³En el caso de las naves que aplican las MTD 30.a6, 30.a11, el límite superior de los NEA-MTD es 5,2 kg NH₃/plaza/año.
⁴En el caso de las naves que aplican las MTD 30.a0, en combinación con técnicas de gestión nutricional, el límite superior de los NEA-MTD es 7,5 kg NH₃/plaza/año.
⁵En el caso de las naves existentes que utilizan una fosa profunda en combinación con técnicas de gestión nutricional, el extremo superior de los NEA-MTD es 0,7 kg NH₃/plaza/año.
⁶En el caso de las naves que aplican las MTD 30.a6, 30.a7 o 30.a8, el límite superior de los NEA-MTD es 0,7 kg NH₃/plaza/año.
⁷En el caso de las naves existentes que utilizan una fosa profunda en combinación con técnicas de gestión nutricional, el extremo superior de los NEA-MTD es 3,6 kg NH₃/plaza/año.

41. La supervisión de las emisiones de amoniaco a la atmósfera se establece en la MTD 25, reflejada en el ANEXO VI.

FIRMADO POR	MANUEL TOMAS DE LA TORRE FRANCIA	11/09/2023	PÁGINA 20/54
VERIFICACIÓN	FjXB16PPS2LPHLMYPKU5ZP3QJNRAJ	https://ws050.juntadeandalucia.es/verificarFirma	



42. Para reducir las emisiones difusas de contaminantes a la atmósfera durante la explotación, el titular de la instalación aplicará el conjunto de MTD descritas en el documento presentado con fecha 10/12/2020 y considerará el artículo 10.2 del RD 306/20 que establece que “las explotaciones de ganado porcino existentes con capacidad productiva superior a 120 UGM deberán adoptar, de acuerdo con los plazos establecidos en la disposición final cuarta, un sistema de alimentación multi-fase, con reducción del contenido de proteína bruta, teniendo en cuenta las necesidades de los animales, así como realizar un vaciado de las fosas de estiércoles de los alojamientos al menos una vez al mes. Además, deberán adoptar, al menos, una de las siguientes técnicas en su explotación:

- a) Vaciado de las fosas de estiércoles de los alojamientos al menos dos veces a la semana, con el objeto de reducir al menos un 30% las emisiones de gases contaminantes, respecto de la técnica de referencia.
- b) Cubrir las balsas de estiércoles, en las zonas en que no se forme de manera espontánea costra que cubra totalmente la superficie, con técnicas que reduzcan las emisiones de gases contaminantes al menos en un 40% con respecto a la referencia de balsa sin costra.

Cualquier otra técnica, descrita como Mejor Técnica Disponible (MTD 11, 14, 19, 20, 21, 22, 23, 24, 25, 27 y 30 reflejadas en el ANEXO VI) , que garantice una reducción de emisiones de gases contaminantes equivalente a la alcanzada mediante las técnicas descritas en los apartados a) o b), y que contribuya a minimizar las emisiones de gases de efecto invernadero de la granja. Alternativamente, las explotaciones podrán reducir su capacidad máxima autorizada para reducir su nivel de emisiones de amoníaco a niveles equivalentes a lo establecido en el presente apartado.

Medidas para minimizar las emisiones de olores

43. En caso de que se verifique afectación al entorno debida a la generación de olores molestos y en virtud del artículo 19 del *Decreto 239/2011, de 12 de julio*, la persona titular de la instalación podrá ser requerido para que evalúe la incidencia, afectación e impacto generado por los olores en su entorno, para lo que la Delegación Territorial competente, podrá exigir la elaboración de un estudio en el que se identifiquen y cuantifiquen las sustancias generadoras de molestias de olores y la implantación de las medidas correctoras adecuadas para eliminarlos. Esta Delegación Territorial podrá exigir el establecimiento y la aplicación de un Plan de gestión de olores (según la MTD12), así como la supervisión periódica de emisiones de olores al aire (según la MTD26).

44. Serán de aplicación las MTD 12, 13 y 26 reflejadas en el ANEXO VI.

Medidas para minimizar las emisiones acústicas

45. Condiciones generales:

1. La instalación tiene la consideración de existente de acuerdo con lo establecido en el *Real Decreto 1367/2007, de 19 de octubre, por el que se desarrolla la Ley 37/2003, de 17 de noviembre, del Ruido*, así como en el *Decreto 6/2012, de 17 de enero, por el que se aprueba el Reglamento de Protección contra la Contaminación Acústica en Andalucía*. Por lo que será de aplicación lo dispuesto en la disposición transitoria cuarta del Decreto 6/2012, de 17 de enero.

2. El control de los impactos producidos por ruidos y vibraciones procedentes de la actividad se realizará conforme a lo dispuesto en el Real Decreto 1367/2007, de 19 de octubre, en el Decreto 6/2012, de 17 de enero, y lo establecido en la presente autorización. Los equipos de medidas de ruidos se ajustarán a lo establecido en el artículo 37 del Decreto 6/2012, de 17 de enero.

3. Se garantizará el aislamiento acústico de las naves que albergan equipos y/o actividades para asegurar que la emisión sonora en el exterior de la planta cumple con los límites establecidos.

4. Los equipos que se ubiquen a la intemperie estarán provistos de los medios de insonorización necesarios para garantizar que la emisión sonora en el exterior cumple con los límites establecidos.

FIRMADO POR	MANUEL TOMAS DE LA TORRE FRANCIA	11/09/2023	PÁGINA 21/54
VERIFICACIÓN	FjXB16PPS2LPHLMYPKU5ZP3QJNRAJ	https://ws050.juntadeandalucia.es/verificarFirma	



5. La maquinaria utilizada deberá ajustarse a las prescripciones establecidas en la legislación vigente referente a emisiones sonoras de maquinaria de uso al aire libre, y en particular, cuando les sea de aplicación, a lo establecido en el Real Decreto 212/2002, de 22 de febrero, por el que se regulan las emisiones sonoras en el entorno debidas a determinadas máquinas de uso al aire libre, y las normas complementarias.

6. Se efectuarán operaciones periódicas de mantenimiento necesarias de la maquinaria a fin de reducir el nivel sonoro en el exterior de la planta.

7. Todos los sistemas asociados a la minimización de la emisión de ruidos contarán con su correspondiente Plan de Mantenimiento. Las operaciones de mantenimiento deberán registrarse y estarán a disposición del personal inspector de esta Delegación Territorial.

46. Valores límite de emisión de las instalaciones: La instalación deberá adoptar las medidas necesarias para no transmitir al medio ambiente exterior, con exclusión del ruido de fondo, un nivel de ruido al exterior, expresado en dBA, valorado por su nivel de emisión y utilizando como índice de valoración el nivel percentil 10 (L10), superior a los establecidos como valores límite en la siguiente tabla, en función del horario:

deberán registrarse y e
 on deberá adoptar las r
 ruido de fondo, un ni
 do como índice de valc
 siguiente tabla, en func

47. Criterios de medición de la afección sonora en el exterior de los recintos: Se establecen los siguientes criterios de medición de la afección sonora en el exterior de los recintos:

1. La determinación del nivel de presión sonora se realizará y expresará en decibelios corregidos conforme a la red de ponderación normalizada, mediante la curva de referencia tipo A (dBA).
2. Cuando exista valla de separación exterior de la propiedad o parcela donde se ubica la fuente o fuentes ruidosas respecto a la zona de dominio público o privado, las mediciones se realizarán en el límite de dicha propiedad, ubicando el micrófono del sonómetro a 1,2 metros por encima de la valla, al objeto de evitar el efecto pantalla de la misma.
3. Los ruidos de fondo y los ruidos procedentes de la actividad origen del problema. En previsión de posibles errores de medición se adoptarán las siguientes medidas:
 - El micrófono se protegerá con borla antiviento y se colocará sobre un trípode a la altura definida.
 - Se medirá la velocidad del viento y si ésta es superior a 3 m/s se desestimaré la medición.
4. Las medidas de ruido se realizarán con sonómetros operando en respuesta lenta, utilizando como índice de evaluación el nivel percentil L10.
5. Se deberán realizar dos procesos de medición de al menos quince (15) minutos cada uno; uno con la fuente ruidosa funcionando durante el período de tiempo de mayor afección, y otro en los períodos de tiempo posterior o anterior al de evaluación, sin la fuente ruidosa funcionando, al objeto de poder determinar los ruidos de fondo y los ruidos procedentes de la actividad origen del problema.
6. En aquellos casos donde la fuente ruidosa funcione de forma continua en períodos inferiores a 15

FIRMADO POR	MANUEL TOMAS DE LA TORRE FRANCIA	11/09/2023	PÁGINA 22/54
VERIFICACIÓN	FjXBI6PPS2LPHLMYPKU5ZP3QJNRAJ	https://ws050.juntadeandalucia.es/verificarFirma	



minutos, el período de valoración a considerar podrá ser el máximo período de funcionamiento de la fuente con un mínimo de un (1) minuto. Dada la importancia que en la valoración de este problema acústico tiene el ruido de fondo, en caso de no poder definir con claridad los períodos de menor ruido de fondo, se considerarán los comprendidos entre la 01:00 y las 05:00 horas del día, en caso que la actividad ruidosa tenga un funcionamiento en periodo nocturno. En otras circunstancias se seleccionará el periodo de tiempo más significativo.

48. Cuando por efectos aditivos derivados, directa o indirectamente, del funcionamiento de la instalación – actividad, se superen los objetivos de calidad acústica para ruido establecidos en el *Decreto 6/2012, de 17 de enero*, esa actividad deberá adoptar las medidas necesarias para que tal superación no se produzca. En el caso de detectarse la existencia de molestias debidas al ruido sobre receptores sensibles, esta Delegación Territorial podrá exigir el establecimiento y aplicación de un Plan de gestión del ruido en aplicación de la MTD9 reflejada en el Anexo VI.

49. Serán de aplicación las MTD 2, 8c, 9 y 10 reflejadas en el Anexo VI

Medidas para minimizar las emisiones lumínicas

50. Con objeto de prevenir la dispersión de luz hacia el cielo nocturno, así como de preservar las condiciones naturales de oscuridad en beneficio de los ecosistemas, a las instalaciones de alumbrado exterior les serán de aplicación las disposiciones relativas a la contaminación lumínica recogidas tanto en la *Ley 7/2007, de 9 de julio*, como los requerimientos y niveles de iluminación que se recogen en el *Real Decreto 1890/2008, de 14 de noviembre, de 14 de noviembre, por el que se aprueba el Reglamento de eficiencia energética en instalaciones de alumbrado exterior*, sus Instrucciones Técnicas Complementarias y demás normativa que desarrolla a la anterior, la modifique o sustituya.

51. Teniendo en cuenta la clasificación establecida en el *Real Decreto 1890/2008, de 14 de noviembre*, de las diferentes zonas según el tipo de actividad y considerando que la actuación se localiza en función de su uso en una zona E2, se observarán las siguientes prescripciones:

- Los niveles de iluminación y el resto de parámetros luminotécnicos, se ajustarán a los límites establecidos para cada tipo de alumbrado tanto en la *Ley 7/2007, de 9 de julio, de Gestión Integrada de la Calidad Ambiental*, como en el *Real Decreto 1890/2008, de 14 de noviembre*, en las ITC-EA-02 e ITC-EA-03.
- El factor de mantenimiento y factor de utilización cumplirán los límites establecidos en la ITC-EA-04, garantizándose el cumplimiento de los valores de eficiencia energética de la ITC-EA-01.
- El flujo hemisférico superior instalado (FHSinst) deberá ser $\leq 5\%$
- Se cumplirán las limitaciones de luz molesta procedente de las instalaciones de alumbrado exterior establecidas en la tabla 3 de la ITC-EA-03.

Residuos

La producción y gestión de los residuos se realizará de acuerdo con las condiciones determinadas en la *Ley 22/2011, de 28 de julio, de Residuos y suelos contaminados*, el *Decreto 73/2012, de 20 de marzo, Reglamento de Residuos de Andalucía*, el *Real Decreto 105/2008, de 1 de febrero, por el que se regula la producción y gestión de los residuos de construcción y demolición*, el *Real Decreto 110/2015, de 20 de febrero, sobre residuos de aparatos eléctricos y electrónicos*, la normativa vigente de envases y residuos de envases y demás normativa que desarrolla a la anterior, la modifique o sustituya.

Condiciones generales relativas a la producción de los residuos

52. En todo caso, la persona titular de la autorización estará obligado, mientras los residuos se encuentren en su poder, a mantenerlos en condiciones adecuadas de higiene y seguridad para las personas y para el medio ambiente, evitándose en todo momento la dispersión de residuos y quedando prohibido el

FIRMADO POR	MANUEL TOMAS DE LA TORRE FRANCIA	11/09/2023	PÁGINA 23/54
VERIFICACIÓN	FjXBI6PPS2LPHLMYPKU5ZP3QJNRAJ	https://ws050.juntadeandalucia.es/verificarFirma	



abandono, vertido o eliminación incontrolada de residuos y toda mezcla o disolución de residuos que dificulte su gestión.

53. Tanto en la producción como en la gestión de los residuos se tendrá en cuenta el principio de jerarquía establecido en artículo 8 de la *Ley 22/2011, de 28 de julio*, priorizando la prevención, preparación para la reutilización, reciclado, así como otro tipo de valorización energética, siendo la eliminación la última de las opciones posibles.

54. De forma expresa se prohíbe en el ámbito de las obras proyectadas labores de abastecimiento o mantenimiento de maquinaria que conlleve la generación de residuos peligrosos, salvo que justificadamente no puedan realizarse en un centro autorizado y se disponga a tal efecto un área para la realización de esas labores y se dé cumplimiento a todas las prescripciones técnicas y administrativas previstas para los productores de residuos peligrosos regulados en la Ley de residuos, el Reglamento de Residuos de Andalucía y demás normativa vigente.

55. La producción de residuos que se generen de forma esporádica, como por ejemplo, los resultantes del desmantelamiento parcial o total de la instalación, así como los que se generen en posibles accidentes (fugas, derrames, etc.) deberá comunicarse a esta Delegación Territorial y gestionarse correctamente de acuerdo a lo especificado en las condiciones que le sean de aplicación de este apartado de Residuos.

Producción de residuos No peligrosos

56. En el caso de que se produzcan residuos procedentes de la construcción, demolición o labores de mantenimiento de las instalaciones, se tendrá en cuenta lo establecido en el artículo 104. “Producción de Residuos de Construcción y Demolición” de la *Ley 7/2007, de 9 de julio*, y en los artículos 4 y 5 del *Real Decreto 105/2008, de 1 de febrero*. La persona titular de esta autorización, en su calidad de productor de RCD's, deberá disponer de la documentación que acredite que estos residuos producidos en la fase de ejecución de las obras, han sido gestionados en obra o entregados a una instalación de valorización o eliminación para su tratamiento por gestor de residuos autorizado, en los términos establecidos en el artículo 4.c) del *R.D. 105/2008, de 1 de febrero*

57. Los residuos no peligrosos de competencia municipal generados, similares a los residuos producidos en hogares y servicios, se pondrán a disposición de la Entidad Local, en los términos que establezcan las ordenanzas municipales. En todo caso, sin perjuicio de las obligaciones impuestas en las respectivas ordenanzas, se deberá actuar de acuerdo con lo indicado en el art. 25 del *Decreto 73/2012, de 20 de marzo*: separar en origen las fracciones de residuos en origen, utilizar correctamente los contenedores de residuos domésticos, evitando la mezcla de diferentes tipos de residuos, no depositando los residuos en lugares distintos a los fijados e informar a la Entidad local sobre el origen, cantidad y características de aquellos residuos municipales que, por sus particularidades, pueden producir trastornos en el transporte y recogida, debiendo adecuarlos para su entrega, en los términos establecidos por la administración local. Las entregas de residuos no peligrosos a gestores externos autorizados deberán acreditarse mediante factura o albarán que tendrá que conservarse en la instalación por un periodo no inferior a tres (3) años.

58. Con respecto a los residuos no peligrosos no municipales producidos deberá cumplir con las obligaciones establecidas en el art. 18.1 del *Decreto 73/2012, de 20 de marzo*.

59. Además de las obligaciones establecidas en el apartado anterior, y en atención a la Condición de entidad productora de residuos no municipales no peligrosos sujetos a comunicación e inscripción en el registro de conformidad con el artículo 17, deberá cumplir con las obligaciones del art. 18.2 del *Decreto 73/2012, de 20 de marzo*, entre las cuales se expresa que “El periodo máximo permitido para el almacenamiento temporal de estos residuos en las instalaciones de la persona o entidad productora será de un (1) año, cuando su destino final sea la eliminación, o dos (2) años cuando sea la valorización”.

FIRMADO POR	MANUEL TOMAS DE LA TORRE FRANCIA	11/09/2023	PÁGINA 24/54
VERIFICACIÓN	FjXBI6PPS2LPHLMLYPKU5ZP3QJNRAJ	https://ws050.juntadeandalucia.es/verificarFirma	



Producción de residuos peligrosos

60. Con respecto a los residuos peligrosos producidos, la persona titular deberá cumplir las obligaciones que se establecen en el artículo 13 del *Decreto 73/2012, de 20 de marzo*, y demás normativa de aplicación.

61. La persona titular de la autorización está obligado a llevar un registro “libro de los residuos peligrosos” producidos y del destino de los mismos cuyo contenido mínimo se ajustará, en lo que resulte de aplicación, al siguiente formato:

Origen	Código LER	Descripción del residuo	Cantidad	Destino (Nº Identificación Gestor)	Almacenamiento (F.inicio-F. Fin)	N.º D.I.	Observaciones

La empresa tendrá en la instalación dicho registro en soporte papel o informático a disposición de las autoridades competentes y se guardará archivada toda la documentación vinculada a la gestión de Residuos Peligrosos: solicitudes de admisión, DCS´s y Libro de Registro durante, al menos 3 años.

62. Entrega de los residuos peligrosos a empresas inscritas como gestores autorizados o, en el caso de entregar a un transportista de residuos, tendrá que comprobar que la persona o entidad transportista está registrada y habilitar los mecanismos que estime oportuno para garantizar que los vehículos que contrata cumplen con todos los requisitos exigidos por la legislación para la circulación de vehículos y con transporte de mercancías peligrosas, sin perjuicio de las responsabilidades que incumban a la persona o entidad transportista.

63. Con respecto al envasado y etiquetado se deberán tener en cuenta las siguientes condiciones:

- Cada envase estará dotado de una etiqueta colocada en lugar visible que contendrá como mínimo la información que exija la normativa en vigor que regule esta materia
- Los envases estarán convenientemente sellados y sin signos de deterioros y ausencia de fisuras. El material de los envases deberá ser adecuado, teniendo en cuenta las características del residuo que contienen.
- En cada envase junto al etiquetado de identificación se añadirá, si es preciso, un pictograma representativo de la naturaleza de los riesgos que representa el residuo. Se evitará la generación de calor, ignición o explosión u otros efectos que dificulten su gestión o aumenten su peligrosidad.

64. Con respecto al almacenamiento se deberá atender a las siguientes obligaciones:

- La zona de almacenamiento deberá estar señalizada y protegida contra la intemperie. La solera deberá disponer de al menos una capa de hormigón que evite posibles filtraciones al subsuelo.
- Deberá existir una separación física de los residuos incompatibles de forma que se evite el contacto entre los mismos en caso de un hipotético derrame.
- El tiempo de almacenamiento en la instalación de residuos peligrosos, no excederá de los seis (6) meses, salvo autorización expresa de la Administración con competencias en materia de medio ambiente, que puede prorrogarse a un año.

Protección del suelo

Según la información aportada por la persona titular en la tramitación del expediente la instalación se encuentra fuera del alcance del *Real Decreto 9/2005, de 14 de enero, por el que se establece la relación de actividades potencialmente contaminantes del suelo y los criterios y estándares para la declaración de suelos contaminados* por no encontrarse su CNAE (0146) en el listado de actividades de su Anexo I. No obstante deberá cumplir con aquellos aspectos de la normativa que le sean de aplicación en dicha materia.

65. Se adoptarán las siguientes medidas correctoras:

- Los depósitos de almacenamiento de sustancias peligrosas y/o combustibles líquidos estarán sujetos a

FIRMADO POR	MANUEL TOMAS DE LA TORRE FRANCIA	11/09/2023	PÁGINA 25/54
VERIFICACIÓN	FjXB16PPS2LPHLMYPKU5ZP3QJNRAJ	https://ws050.juntadeandalucia.es/verificarFirma	



los requerimientos establecidos en la reglamentación específica de aplicación al respecto.

b) Las zonas afectadas por los posibles derrames de productos contaminantes se deberán limpiar utilizando material absorbente el cual será gestionado igualmente como residuo peligroso.

c) En cualquier caso, se dispondrá cerca de los posibles puntos de derrame de medios técnicos y materiales (sacos de material absorbente, barreras de protección, etc.) que aseguren una rápida intervención sobre cualquier vertido accidental, actuando sobre el foco de vertido así como su propagación y posterior recogida y gestión.

66. Cualquier incidente del que pueda derivarse contaminación del suelo deberá notificarse de inmediato a esta Delegación Territorial y proceder a labores de limpieza o retirada del suelo afectado conforme al art. 63 del Decreto 18/2015, de 27 de enero, por el que se aprueba el reglamento que regula el régimen aplicable a los suelos contaminados.

Subproductos Animales No Destinados al Consumo Humano (SANDACH)

Gestión de animales muertos:

67. Queda totalmente prohibida la eliminación de cadáveres por cualquier método ya sea por incineración, enterramiento en fosa con o sin adición de cal u otros preparados comerciales, siendo de obligado cumplimiento que los animales muertos, los subproductos animales y los productos derivados de los mismos sean recogidos, transportados, almacenados, manipulados, transformados, eliminados y utilizados de conformidad con lo dispuesto en el *Reglamento CE n° 1069/2009 del Parlamento Europeo y del Consejo de 21 de octubre*, en el *Real Decreto 1528/2012, de 08 de noviembre, por el que se establecen las normas aplicables a los subproductos animales y los productos derivados no destinados al consumo humano (SANDACH)*, *Decreto 68/2009, de 24 de marzo, por el que se regulan las disposiciones específicas para la aplicación de la normativa comunitaria y estatal en materia de subproductos de origen animal no destinados a consumo humano en la Comunidad Autónoma de Andalucía* y demás normativa que desarrolla a la anterior, la modifique o sustituya por lo que se entregarán a un gestor autorizado para tal efecto, estableciendo la relación mediante un contrato de prestación de servicios de recogida de cadáveres (MTD29d del anexo VI). Los documentos comerciales generados en cada una de las partidas de subproductos que salgan de la instalación se archivarán durante no menos de tres (3) años (MTD29d del Anexo VI).

68. Para la instalación de un sistema de hidrólisis cadavérica según el *Real Decreto 894/2013, de 15 de noviembre, por el que se modifica el Real Decreto 1528/2012, de 08 de noviembre, por el que se establecen las normas aplicables a los subproductos animales y los productos derivados no destinados al consumo humano (SANDACH)*, se ha de solicitar autorización de almacenamiento temporal *in situ* de subproductos SANDACH y la inscripción en el registro de establecimientos SANDACH según la *Orden CAPMA de 30 de julio de 2012*, a la Administración con competencias en materia de ganadería.

69. Cualquier modificación de la autorización del condicionado anterior deberá ser comunicada por el titular a esta Delegación Territorial, en el plazo de 2 meses desde la notificación de dicha aprobación.

70. Los contenedores utilizados para la hidrólisis deberán:

a) Estar diseñados y contruidos de acuerdo con la normativa comunitaria para la protección del medio ambiente, de modo que minimicen la producción de olores y de la forma más eficaz posible los riesgos de contaminación para el suelo y las aguas subterráneas. Estarán instalados de tal modo que en todo momento pueda comprobarse la superficie externa de los contenedores para controlar la ausencia de fugas o filtraciones.

b) Ser impermeables, a prueba de fugas y herméticos. Contarán con un sello de seguridad para evitar aperturas indeseadas.

c) Mostrar en un lugar visible de la superficie externa, de manera permanente e indeleble, la siguiente

FIRMADO POR	MANUEL TOMAS DE LA TORRE FRANCIA	11/09/2023	PÁGINA 26/54
VERIFICACIÓN	FjXBI6PPS2LPHLMLYPKU5ZP3QJNRAJ	https://ws050.juntadeandalucia.es/verificarFirma	



información suministrada por el fabricante: 1.º Datos del fabricante (nombre y domicilio). 2.º Número de serie. 3.º La leyenda «Contenedor diseñado y construido específicamente para el almacenamiento y auto hidrólisis de cadáveres de porcino en las condiciones establecidas en (referencia a la norma). Prohibido su uso para cualquier otro fin». 4.º Una etiqueta claramente visible e indeleble de color amarillo en la que figure la leyenda: "MATERIAL DE CATEGORÍA 2. NO APTO PARA EL CONSUMO ANIMAL".

d) Disponer de un sistema de cierre hermético que evite su apertura salvo que ésta se haga bajo el control del responsable de la explotación.

e) Estar contruidos con materiales o, si es necesario, recubrimientos, resistentes a la corrosión.

f) Estar dotados de un dispositivo que recoja las emisiones gaseosas, equipado con filtros que prevengan la difusión de enfermedades transmisibles a las personas y los animales.

71. Los contenedores utilizados para la hidrólisis deberán estar ubicados en una zona específicamente dedicada a este fin y físicamente separada de las naves de la explotación. Esta zona dispondrá de caminos específicos de acceso para el movimiento de los subproductos animales y equipo, así como para los vehículos que recogerán los materiales hidrolizados.

72. Los materiales autorizados para su gestión mediante hidrólisis serán introducidos en los contenedores en cuanto sea posible, a medida que se generen en la explotación. Los contenedores se mantendrán cerrados, abriéndose únicamente para introducir nuevos materiales. Se adoptarán medidas para evitar la apertura no autorizada del contenedor.

73. Una vez alcanzada la capacidad máxima del contenedor, se procederá a su cierre hermético y permanente durante un periodo mínimo de tres meses. Se adoptarán medidas para evitar la apertura no autorizada del contenedor.

74. Transcurrido un periodo mínimo de tres (3) meses tras su cerrado permanente, los materiales hidrolizados serán retirados por un transportista registrado. La retirada de los materiales hidrolizados se realizará mediante un sistema que permita el completo vaciado de los contenedores e impida el vertido de los mismos al suelo desde la explotación de origen a la planta de destino minimizando, en todo caso, la producción de olores y el riesgo de transmisión de enfermedades para la especie humana y para los animales. Si el vaciado se realiza en las plantas de destino de los materiales, serán limpiados y desinfectados después de su descarga y sometidos a un control de su estado.

75. Las explotaciones autorizadas para la hidrólisis mantendrán registros actualizados para cada contenedor de: 1.º Cualquier introducción de material el mismo, indicando la fecha, el tipo de material, el peso estimado, y en su caso el número y tipo de animales; 2.º La fecha de inicio del llenado y la fecha de cierre permanente; 3.º El vaciado del contenedor o, en su caso, la retirada, indicando la fecha y el peso estimado del material retirado; 4.º Los operadores que retiran el material; 5.º Los transportistas que retiran el material (MTD 29d del Anexo VI).

76. A partir del 1/1/2022 deberá de existir un Plan de recogida y almacenamiento de cadáveres como parte del Sistema Integral de Gestión de las Explotaciones porcinas según el RD 306/2020 (MTD 2e del Anexo VI)

Gestión de purines y estiércoles

77. Según lo dispuesto en el Artículo 95 de la Ley 7/2007 de 9 de Julio, "los desechos procedentes de actividades agrícolas y agroalimentarias que se destinen a generación de energía y los procedentes de actividades ganaderas que se destinen a utilización como fertilizante tendrán la consideración de materia prima secundaria y no les será de aplicación lo dispuesto en el Capítulo V. Residuos.

78. La instalación deberá poseer en todo momento en vigor y actualizado a la capacidad de la instalación un Plan de Gestión de Subproductos Ganaderos y Autorización de la instalación y uso de las balsas asociadas a

FIRMADO POR	MANUEL TOMAS DE LA TORRE FRANCIA	11/09/2023	PÁGINA 27/54
VERIFICACIÓN	FjXBI6PPS2LPMLYPKU5ZP3QJNRAJ	https://ws050.juntadeandalucia.es/verificarFirma	



la gestión de subproductos ganaderos aprobados por la Consejería competente en materia agraria de acuerdo con el *Decreto 14/2006, de 18 de enero, por el que se crea y regula el Registro de Explotaciones Ganaderas de Andalucía* y por la normativa que la desarrolle, modifique o sustituya, además de por la normativa de ordenación de las granjas porcinas intensivas y sobre contaminación por nitratos procedentes de fuentes agrarias.

El PGSG se ha de ajustar a la situación actual de la explotación y a los apartados 3 y 4 del artículo 9 del Real Decreto 306/2020, ya que es de aplicación a todas las explotaciones de ganado porcino, incluidas las existentes a la entrada en vigor de este Real Decreto, por lo que deberá solicitar autorización de un PGSG acorde con las características de la explotación y adecuado al contenido de nitrógeno regulado en el mismo (teniendo en cuenta las bases zootécnicas para el cálculo del balance alimentario de nitrógeno y fósforo publicadas por el MAPA, así como la cantidad de estiércol producido por plaza que figura en el Anexo I del citado Real Decreto).

79. El diseño y la construcción de las instalaciones de almacenamiento de purines deberá adaptarse a las prescripciones que para este tipo de infraestructuras establece la Consejería competente en materia agraria. En todo caso, se deberán tener en cuenta los siguientes requisitos:

- Independientemente del vallado o aislamiento perimetral que debe de tener la explotación, cada una de las balsas que posea la granja deberán contar con su cerramiento perimetral.
- La balsa mantendrá una distancia de seguridad mínima o resguardo de 50 centímetros entre la superficie de la lámina del efluente y el borde de la balsa.
- Para evitar posibles desbordamientos del depósito, que pudiesen provocar vertidos incontrolados sobre el terreno, se instalará en el mismo un sistema de control que alerte de su llenado, así como un sistema que evite la entrada de aguas en el depósito por encima de su capacidad útil.
- Las balsas de purines estarán totalmente impermeabilizadas para evitar filtraciones y facilitar las labores de carga del subproducto. Para ello se adoptarán las siguientes medidas:
 - Antes del inicio de actividad deberá de tramitarse la autorización en el REGA con la documentación que acredite el cumplimiento de las características exigidas que se reflejan a continuación:

El artículo 3.3. k) A) del *Decreto 14/2006, de 18 de enero, que crea y regula el Registro de Explotaciones Ganaderas de Andalucía* expone que:

- La balsa deberá contar con vallado perimetral.
- La capacidad mínima total autorizada debe permitir almacenar los los subproductos de explotación que se produzcan durante 3 meses, siempre que no se supere una capacidad máxima de 4.000 m³.
- El vaso debe estar impermeabilizado de forma natural o artificial, estar construidas de forma que se garantice la estabilidad geotécnica y el no desprendimiento de materiales de las paredes o bordes que disminuyan su capacidad, con una profundidad máxima de cinco metros, manteniendo, en todo caso, una distancia de seguridad mínima de cincuenta centímetros entre la superficie del efluente y el borde de la balsa.

Para ello, deberá presentar junto con la solicitud: Proyecto, Certificado Final de Obras, Licencia Municipal y Certificado o informe de un técnico competente en la materia en el que se indique que cumplen las características que deben reunir según normativa (impermeabilidad, estabilidad geotécnica, ubicación, descripción del tipo de balsa, capacidad y dimensiones de la balsa, recogida de aguas residuales producidas en la explotación y de lluvia, en el caso de que no se canalicen al medio).

El artículo 9 apartado 1 del RD 306/2020 indica que la construcción de una balsa nueva o cualquier modificación del tamaño o estructura de la balsa de estiércol , deberá acompañarse de la adopción de técnicas que reduzcan las emisiones de amoniaco en, al menos, un 80% con respecto a la referencia de la balsa sin ningún tipo de cubierta. Cuando esta técnica suponga el cubrimiento de la balsa y cuando este cubrimiento pueda implicar la acumulación de gas metano, se adoptarán sistemas de gestión de dicho gas que eliminen los riesgos relativos a su acumulación o emisión a la atmósfera.

- Durante la vida útil de las mismas, se reparará cualquier tipo de daño que puedan sufrir durante el manejo del estiércol con maquinaria o por otras razones.

FIRMADO POR	MANUEL TOMAS DE LA TORRE FRANCIA	11/09/2023	PÁGINA 28/54
VERIFICACIÓN	FjXBI6PPS2LPMLYPKU5ZP3QJNRAJ	https://ws050.juntadeandalucia.es/verificarFirma	



e) En caso de que impermeabilización de las balsas sea artificial la persona titular de la granja deberá poseer un certificado del fabricante con el plazo garantizado de durabilidad de la lámina impermeable, de tal forma que el sistema de impermeabilización instalado deberá ser sustituido completamente con antelación suficiente a la del cumplimiento de dicho plazo. Dicha sustitución deberá ser comunicada a esta Delegación Territorial.

f) Con respecto a la reducción del coeficiente entre la superficie de emisión y el volumen del depósito de purines (MTD 16a1) en los depósitos rectangulares, la proporción entre altura y superficie deberá de ser de 1:30-50. En los depósitos circulares, las dimensiones favorables del contenedor se obtienen con una relación altura-diámetro de 1:3 a 1:4. Estas proporciones se comprobarán mediante certificado emitido por el técnico responsable de la obra de las balsas.

g) Con respecto a la técnica para reducir al mínimo la agitación del purín (MTD 16a3) implicará que:

- Se llenarán los depósitos por debajo de la superficie
- Los purines se descargarán lo más cerca posible de la base del depósito para evitar la rotura de la costra.
- Se evitará la homogeneización y la circulación innecesarias de los purines (antes de vaciar el depósito).

h) Con el fin de que las instalaciones de almacenamiento exterior de subproductos ganaderos (balsas de purines...) queden totalmente identificadas, palíe la incidencia ambiental en materia de atmósfera y facilite la integración paisajística, se deberá dotar, además del vallado perimetral, una barrera vegetal formada por:

- un seto arbóreo en todo el contorno de las instalaciones con especies arbóreas autóctonas que hagan “efecto pantalla”.
- implantación de vegetación autóctona en los taludes externos según lo establecido en los Modelos de Restauración Forestal de la Junta de Andalucía que evite procesos erosivos y facilite la integración paisajística. Se deberá de conseguir una cobertura vegetal del suelo de, al menos, el 80 % antes de los dos años desde notificación de puesta en marcha de la granja.
- No se utilizarán plantas exóticas invasoras en aplicación del *Real Decreto 630/2013, de 2 de agosto, por el que se regula el Catálogo español de especies exóticas invasoras* (MTD 13 del Anexo VI)

i) Se deberá comprobar la integridad estructural de los depósitos de acumulación de purines al menos una vez al año (MTD 18f del Anexo VI)

j) En caso de que se produzca estiércol sólido deberá almacenarse sobre una superficie impermeable y cubierta (o cubrir los montones con una lona geotextil en épocas de previsión de lluvias en aplicación del artículo 9.1. del RD 306/2020) que disponga de un sistema de recogida de lixiviados y, además, deberá de mezclar el estiércol con paja o cualquier otra sustancia que absorba la humedad según lo dispuesto en el *Real Decreto 306/2020* (MTD 14, 15 del Anexo VI).

k) En el caso de existir y utilizarse un sistema de tratamiento de purines para la separación sólido-líquido: Balsas de recepción y homogeneización: La agitación debe ser puntual y temporizada por relojes o autómatas programables evitando la estratificación de sólidos y la entrada en anoxia para evitar así problemas de olores.

Separador sólido-líquido: Si el sistema funciona con tamiz rotativo y filtro prensa (en dos fases) al menos debe de contar con equipo de autolimpieza de boquillas a alta presión

- El sólido húmedo que se deposita en la planta baja del separador ha de tener pendiente suficiente para recoger los lixiviados, que serán conducidos a la balsa de recepción.
- El estercolero será una explanada de compostaje; en el caso de autoconsumo o valorización, o se considerará una explanada de secado; en el caso de ser retirado de forma periódica por un gestor autorizado.
- La fase líquida pasará a una Balsa de recepción de purines filtrados desde donde pasan a otra u otras balsas B2 que se alterna en uso con el fin de retirar los lodos decantados.
- Si existe sistema de aireación a de haber una altura tal que los fangos generados (decantación de lodos) no obturen las boquillas.
- En la Balsa de acumulación de purines estabilizados contendrá líquido con un 98% de agua y un 2% de materia seca que han reducido su olor y características propias del purín. Desde aquí el producto obtenido

FIRMADO POR	MANUEL TOMAS DE LA TORRE FRANCIA	11/09/2023	PÁGINA 29/54
VERIFICACIÓN	FjXB16PPS2LPHLMYPKU5ZP3QJNRAJ	https://ws050.juntadeandalucia.es/verificarFirma	



puede ser entregado a un gestor autorizado o ser inyectado en la red de riego previo filtrado mediante al menos filtros de mallas.

80. En el caso de valorización agronómica en ningún caso serán admisibles los encharcamientos producidos por purines aplicados como fertilizante sobre el terreno que pudiese provocar escorrentías hacia los cauces públicos o infiltraciones hacia las aguas subterráneas. En este mismo sentido no serán admisibles encharcamientos de purines y/o lixiviados procedentes de estos o del estiércol seco de más de 24 horas (MTD 20, 21 y 22 del Anexo VI).

81. Los purines generados no valorizados se entregarán a una empresa que deberá de figurar inscrita como Planta Intermedia de material de la Categoría 2 (Gestor de Estiércol) o como Bróker (Gestor de estiércol sin almacenamiento) inscrito en el Registro Oficial de Establecimientos SANDACH.

82. Según el artículo 3.3. de la Orden de 1 de junio de 2015, la gestión de los Subproductos Ganaderos en todas las explotaciones intensivas, así como en todas las instalaciones correspondientes a la fase o fases intensivas de las explotaciones ganaderas en régimen mixto situadas en las zonas vulnerables deberá incluir la cumplimentación y mantenimiento de la Hoja de Producción y Utilización de Estiércoles y Purines, en formato papel o informático, en el que se recoja la cantidad producida, fecha de retirada y destino de los subproductos, debiendo identificar al titular de la explotación en caso de valorización agronómica y/o al gestor autorizado en caso de entrega al mismo, utilizando para ello el Anexo IV de la Orden 1 de junio de 2005.

83. *Queda prohibido cualquier sistema de gestión de purines no contemplado en el PGSG aprobado y en vigor. A partir del 1/1/2022 este PGSG o Plan de Producción y Gestión de Estiércol estará incluido en el Sistema Integral de Gestión de las Explotaciones conforme al contenido mínimo del anexo IV del Real Decreto 306/2020.*

84. Serán de aplicación las MTD 14, 15, 16, 17, 18, 19, 20, 21 y 22 reflejadas en el ANEXO VI

Protección y control de las aguas

El abastecimiento de agua para esta explotación ganadera se describe en el Anexo I

85. La capacidad de producción de la instalación se adaptará a las disponibilidades hídricas acreditadas legalmente y, en caso de ser necesarias nuevas fuentes de suministro de agua, se deberá comunicar al organismo de cuenca según el artículo 25.4 del *Real Decreto Legislativo 1/2001, de 20 de julio, por el que se aprueba el texto refundido de la Ley de Aguas*.

Medidas para minimizar el consumo de agua:

86. Las medidas que se tomarán para minimizar el consumo de agua serán, al menos, las siguientes:

- Mantener un registro del uso y consumo del agua (MTD 5a del Anexo VI)
- Inspección diaria del sistema de reparto de agua y reparación inmediata de las posibles roturas (MTD 5b del Anexo VI)
- Limpieza de las naves y equipos con agua a alta presión (MTD 5c del Anexo VI)
- Instalación de bebederos de tipo chupete con cazoleta para evitar pérdida del agua sobrante tras el accionamiento que realiza el animal con el hocico para beber directamente (MTD 5d del Anexo VI)
- Ajuste y calibración periódicos de las instalaciones y equipos de agua para beber (MTD 5e del Anexo VI)
- Reutilizar las aguas de lluvia (MTD 5f del Anexo VI)

87. Serán de aplicación las MTD 1, 2d y 29a reflejada en el Anexo VI

Medidas para minimizar la contaminación de aguas subterráneas, superficiales y suelo: Aparte de las medidas establecidas en el proyecto, se deberán aplicar los Condicionados que a continuación se relacionan:

FIRMADO POR	MANUEL TOMAS DE LA TORRE FRANCIA	11/09/2023	PÁGINA 30/54
VERIFICACIÓN	FjXB16PPS2LPHLMYPKU5ZP3QJNRAJ	https://ws050.juntadeandalucia.es/verificarFirma	



88. Se evitarán los vertidos accidentales de aceites, gasoil, gasolina, etc., que pueden alterar las características físico-químicas del suelo tales como el pH, el contenido en sustancias nutritivas, etc. Se prohibirá expresamente la reparación o el cambio de aceite de la maquinaria en zonas que no estén expresamente destinadas a ello.

89. Las aguas pluviales habrán de recogerse y/o encauzarse de manera que no pueda tener contacto, ni por accidente, con las deyecciones de animales ni con cualquier otro elemento capaz de producir contaminación por escorrentía natural (MTD 6c del Anexo VI)

Se recomienda la instalación de depósitos de almacenamiento para las aguas pluviales recogidas en las cubiertas, de forma que puedan ser reutilizadas en las operaciones de limpieza de equipos e instalaciones, que se realicen en la granja.

90. Queda prohibido, en todo caso, el vertido directo de estiércoles y purines a las aguas continentales o a cualquier otro elemento del dominio público hidráulico, así como la descarga de los mismos en el agua subterránea mediante inyección sin percolación a través del suelo y el subsuelo.

91. Queda terminantemente prohibido la realización de vertido al DPH o al suelo de las aguas residuales procedente de los aseos-vestuarios.

92. Evacuación de las aguas residuales de aseos-vestuarios (MTD 7):

- Las aguas residuales se recogerán en un depósito estanco desde donde serán retiradas, junto con los lodos, por una empresa autorizada para su tratamiento y depuración.

- Se realizará un Contrato con gestor autorizado y/o documento acreditativo del transportista y se presentarán anualmente documentación que acredite la retirada de las aguas residuales, donde conste el lugar al que se trasladaran para su tratamiento.

- Para evitar posibles desbordamientos del depósito, que pudiesen provocar vertidos incontrolados sobre el terreno, se instalará en el mismo un sistema de control que alerte del llenado del depósito, así como un sistema que evite la entrada de aguas en el depósito por encima de su capacidad útil.

- La empresa está obligada a guardar los documentos que justifiquen la estanqueidad del depósito de almacenamiento de las aguas de tipo urbano. Esta documentación estará en lugar accesible para ser presentada a requerimiento de alguna administración competente en vigilancia y control de las instalaciones, por razón de la materia.

93. Local de aislamiento independiente (lazareto): deberá instalarse un recinto con zócalo también impermeable que dispondrá de drenajes periféricos para la recogida y evacuación de los lixiviados orgánicos de los animales enfermos. Estos también deberán dirigirse hacia las fosas/balsas de purines.

94. Aguas de badenes de desinfección de vehículos y pocetas de limpieza de botas: a la entrada de la explotación se situará un arco de desinfección o un foso impermeable de agua permanente para la desinfección de las ruedas de los vehículos que entran en la explotación con capacidad suficiente para evitar desbordamiento en tiempos de fuertes lluvias. Asimismo, junto a las puertas de acceso a cada una de las naves se dispondrán sistemas autónomos destinados a la limpieza y desinfección de botas de los operarios (se aconseja equipos portátiles con tapas y bisagra automáticas). Ambos tipos de instalaciones no se llenarán al completo, para evitar desbordamiento y/o salpicaduras en tiempos de fuertes lluvias.

95. Serán de aplicación las MTD 1, 3, 4, 6, 7, 18, 19, 20 29a y 29f reflejada en el Anexo VI.

Control y seguimiento de aguas subterráneas

96. En relación al Plan de Control y Seguimiento de Aguas Subterráneas: Al objeto de acreditar la no afección, actual y futura, al Dominio Público Hidráulico, deberá diseñar y ejecutar un sistema de control y

FIRMADO POR	MANUEL TOMAS DE LA TORRE FRANCIA	11/09/2023	PÁGINA 31/54
VERIFICACIÓN	FjXBI6PPS2LPHLMYPKU5ZP3QJNRAJ	https://ws050.juntadeandalucia.es/verificarFirma	



seguimiento de las aguas subterráneas, a través de una serie de puntos de control o piezómetros, parámetros (condicionado 108) y periodicidad. Para ello deberá elaborar un estudio base hidrogeológico suscrito por técnico competente, que contemple como mínimo: la zona del emplazamiento, permeabilidad, profundidad del nivel piezométrico, sentido del flujo subterráneo, existencia en las cercanías de pozos de captación, cursos de agua superficiales continuas o intermitentes, y teniendo en cuenta todos estos aspectos establecer el sistema de control y seguimiento antes indicado.

En cuanto al diseño de la red de piezómetros habrá de tenerse en cuenta la dirección previsible de las corrientes de agua subterráneas para localizar al menos uno de ellos antes de las balsas de purines de forma que no haya afección por los mismos.

Los piezómetros dispondrán de una tapa que impida la caída al interior de animales u objetos y permitirá tomar muestras de agua del entorno de las instalaciones, de manera que facilita la detección de posibles fugas.

97. Serán de aplicación las MTD 6, 7, 15, 18, 20 reflejadas en el Anexo VI

Consumo de recursos

98. A fin de poder determinar la sustancialidad o no de hipotéticas modificaciones futuras de las instalaciones la persona titular de la autorización está obligado a llevar el control y registro de los consumos anuales de agua, energía (electricidad, combustibles etc.) y materias primas consumidas, así como de los productos finales producidos.

99. Serán de aplicación las MTD 1, 2, 5, 6, 7, 8 y 29 reflejadas en el Anexo VI

Protección Patrimonio Histórico

100. En cualquier caso y, ante la aparición de hallazgos casuales resultará de aplicación lo dispuesto en el artículo 50 de la *Ley 14/2007, de 26 de noviembre, de Patrimonio Histórico de Andalucía* que dice que “La aparición de hallazgos casuales de objetos y restos materiales que posean los valores propios del Patrimonio Histórico Andaluz deberá ser notificada inmediatamente a la Consejería competente en materia de patrimonio histórico o al Ayuntamiento correspondiente, quién dará traslado a dicha Consejería en el plazo de veinticuatro horas. En ningún caso se podrá proceder sin la autorización y supervisión previa de la Consejería competente en materia de patrimonio histórico a la remoción de los restos o bienes hallados, que deberán conservarse en el lugar del hallazgo, facilitándose su puesta a disposición de la Administración”.

Integración paisajística

101. Para minimizar el impacto paisajístico, se respetará la tipología urbanística de la zona en las construcciones de edificaciones y su mantenimiento. En caso de ajardinar zonas, se deberán utilizar plantas autóctonas.

FIRMADO POR	MANUEL TOMAS DE LA TORRE FRANCA	11/09/2023	PÁGINA 32/54
VERIFICACIÓN	FjXB16PPS2LPHLMYPKU5ZP3QJNRAJ	https://ws050.juntadeandalucia.es/verificarFirma	



ANEXO IV: PLAN DE VIGILANCIA Y CONTROL

Plan de Vigilancia: será realizado por la Consejería competente en materia de medio ambiente y se aplica a toda la instalación objeto de la autorización.

Esta actividad será incluida en los Planes de inspección ambiental. El desarrollo de estos planes se llevaran a cabo mediante Programas de inspección ambiental de las instalaciones comprendidas en el ámbito de aplicación del *Real Decreto Legislativo 1/2016, de 16 de diciembre*, que determinará la frecuencia de las visitas de inspección.

Como mínimo se realizarán las siguientes inspecciones:

Inspección Inicial: Se llevará a cabo en el plazo de un (1) año, desde el momento en el que se inicie la actividad en las naves nuevas.

Inspecciones de Seguimiento: En condiciones de normal funcionamiento de las instalaciones, el período entre dos visitas *in situ* no superará tres (3) años

102. El titular de la instalación, en el transcurso de los tres (3) meses siguientes a la fecha de otorgamiento de la autorización, deberá informar por escrito a esta Delegación Territorial sobre los riesgos a los que pueda verse expuesto el equipo de inspección durante el desarrollo de su actividad, las medidas preventivas, los equipos de protección individual necesarios para prevenir dichos riesgos y el protocolo de actuación que deben aplicar en caso de que se produzca una situación de emergencia.

103. Si no se recibe la citada información, se entenderá que no existe requisito alguno de admisión, siendo posible la entrada en la instalación en cualquier momento y circunstancia.

104. Si estos requisitos de seguridad cambiasen a lo largo de la vigencia de esta autorización, deberán comunicarse a la consejería competente en materia de medio ambiente.

Plan de Control: la persona titular de la Autorización Ambiental Integrada deberá ejecutar el Plan de Control que se especifica en este apartado:

105. Residuos: El titular de la autorización comprobará periódicamente el estado de la zona de almacenamiento de Residuos Peligrosos.

106. Estiércoles y cadáveres: la persona titular de la autorización comprobará según la periodicidad establecida en el Plan de Mantenimiento de las instalaciones incluido en el SGA de la MTD1 Del Anexo VI el estado de las fosas interiores para el almacenamiento de los purines, observando: su estanqueidad, nivel de llenado, etc.

107. La persona titular de la autorización comprobará según la periodicidad establecida en el Plan de Mantenimiento de las instalaciones incluido en el SGA de la MTD1 del Anexo VI el estado de la zona de almacenamiento de cadáveres; que los contenedores sean estancos y que en todo momento se mantenga la identificación adecuada de éstos.

108. Sistema de control y seguimiento de las aguas subterráneas: La persona titular deberá de efectuar, por medio de un Entidad de Colaboración en materia de Calidad Ambiental en la comunidad autónoma de Andalucía (ECCA), una analítica anual cuyos resultados se incluirán en la documentación a presentar en esta Delegación Territorial. Dicha analítica se realizará sobre muestras puntuales tomadas en la red de piezómetros y los parámetros a analizar serán componentes nitrogenados (amonio, nitrato, nitrito), fósforo y metales pesados (al menos Mercurio, Cádmió, Arsénico, Selenio, Níquel, Plomo, Cromo y Manganeso), entre otros posibles (de naturaleza bacteriológica y/o sanitaria como Coliformes fecales, Coliformes totales a 37°C, Enterovirus, Estreptococos fecales y Salmonellas).

109. Información a custodiar: Toda la documentación generada respecto a la gestión de residuos peligrosos,

FIRMADO POR	MANUEL TOMAS DE LA TORRE FRANCIA	11/09/2023	PÁGINA 33/54
VERIFICACIÓN	FjXB16PPS2LPHLMLYPKU5ZP3QJNRAJ	https://ws050.juntadeandalucia.es/verificarFirma	



cadáveres de animales y aguas residuales de aseos y vestuarios, deberá conservarse **durante 3 años** en la instalación, para poder ser consultada por el personal de las administraciones competentes en caso de inspecciones o visitas a la misma.

110. La persona titular deberá mantener registros y realizar las evaluaciones, supervisiones y mediciones establecidas en el SGA descrito en la MTD1 del Anexo VI, de forma que dicha información pueda ser verificada fácilmente por la Consejería competente en materia de medio ambiente en cualquier momento, a requerimiento de ésta y/o en visitas de inspección efectuadas a la instalación.

Otra información a suministrar a la Administración Ambiental

111. En el plazo de un (1) año desde la notificación de esta Resolución de revisión MTD deberá diseñar y ejecutar un sistema de control y seguimiento de las aguas subterráneas y presentar en esta Delegación Territorial Estudio base hidrogeológico suscrito por técnico competente y visado por colegio oficial que incluya el diseño de una red de piezómetros y el sistema de control y seguimiento de las aguas subterránea según el condicionado 96 y analíticas realizadas según el condicionado 108.

112. En el plazo de seis (6) meses desde la notificación de esta Resolución de revisión MTD deberá presentar en esta Delegación Territorial:

- Documentación justificativa del desmantelamiento y eliminación de las instalaciones fuera de uso: balsas de la 3 a la 10 y el estercolero 12

- Autorización de la Administración con competencias en materia agraria para el uso de las nuevas balsas y depósitos del sistema de separación sólidos-líquidos de purines mejorado según se indica en el Anexo 1.

113. **Antes de la puesta en marcha de modificaciones o del inicio de la actividad ampliada/modificada** la persona titular de la Autorización presentará los siguientes documentos:

a) Declaración Responsable, en cumplimiento del artículo 12 del Real Decreto 815/2013, de 18 de octubre; de conformidad con el artículo 69 de la Ley 39/2015, de 1 de octubre, indicando la fecha de inicio de la actividad y el cumplimiento de las condiciones fijadas en la Autorización.

b) Certificación técnica realizada por la persona que ejerza la dirección técnica de la obra y actividad, acreditando que ésta se ha llevado a cabo conforme a la documentación presentada y al condicionado de esta Autorización Ambiental.

c) Actualización del SGA del cual forma parte el Plan de emergencia firmado por técnico competente y por la persona titular de la instalación incluyendo las instalaciones proyectadas y autorizadas.

d) Actualización del REGA y actualización/modificación del PGSG así como la autorización del uso de las balsas y estercoleros asociadas a la gestión de subproductos ganaderos aprobados por parte de la Administración con competencias en materia agraria.

f) Acreditación de la autorización y regularización (licencia de actividad...) de las nuevas instalaciones, dentro de los tres (3) meses siguientes a su obtención.

g) Deberá contar con las Mejores Técnicas Disponibles (MTD) aplicables a las instalaciones ampliadas así como haber cumplido con la obligación de la comunicación de las mismas en la aplicación ECOGAN en base a la capacidad máxima actualmente autorizada con un resultado de reducción de emisiones conforme a lo establecido en el real decreto. Así mismo, deberá presentarse el cálculo de la reducción de emisiones en base a la capacidad máxima que se solicita con el aumento de capacidad, utilizando el simulador de ECOGAN teniendo en cuenta las MTD que se apliquen.

FIRMADO POR	MANUEL TOMAS DE LA TORRE FRANCIA	11/09/2023	PÁGINA 34/54
VERIFICACIÓN	FjXBI6PPS2LPHLMYPKU5ZP3QJNRAJ	https://ws050.juntadeandalucia.es/verificarFirma	



114. **Durante el desarrollo de la actividad** la persona titular de la Autorización deberá remitir a esta Delegación Territorial **antes del 1 de marzo de cada año**, la información indicada a continuación, mediante los modelos indicados en la normativa de aplicación o a través de las plataformas informáticas habilitadas por esta Consejería a tal efecto:

1. Declaración anual de la actividad, según se establece en el art. 45.2 del *Decreto 5/2012, de 17 de enero*, sobre el cumplimiento de las condiciones de la autorización, que deberá contener la comparación entre el funcionamiento de la instalación (incluido el nivel de emisiones) y las MTD. El modelo de dicha declaración se podrá descargar desde la web de la Consejería con competencias en materia de medio ambiente.
2. Los resultados de todos los ensayos y controles incluidos en la autorización ambiental integrada y que se realicen en cumplimiento del Plan de Control, en atención a lo previsto en el artículo 45.1 del *Decreto 5/2012, de 17 de enero*. Se incluirá también la analítica del condicionado 108. Se deberán acompañar de copia digital que incluya, en su caso, todos los archivos informáticos (texto, planos, mapas, hojas de cálculo, certificados de calibración, etc...) necesarios para la correcta interpretación de los resultados.
3. Así mismo deberá suministrar cualquier otra información de carácter ambiental o técnico que le sea solicitada en cualquier momento de la vigencia de la autorización.
4. Informes sobre la supervisión de las cantidades de nitrógeno y fósforo total excretados presentes en el estiércol, según la MTD 24 y sobre las emisiones de amoníaco a la atmósfera generadas por la explotación durante el año anterior, de acuerdo con la MTD 25 utilizando el simulador de ECOGAN y en cumplimiento del artículo 10 y el Anexo VII del RD 306/2020.
5. Declaración anual de residuos según el anexo III del *Decreto 73/2012, de 20 de marzo*, que incluirá datos del origen, cantidad y destino final, referidos al año natural anterior. Se conservará una copia por un periodo no inferior a tres años. Esta Consejería pone a disposición una plataforma informática a la que podrá acceder con certificado digital.
6. Notificaciones PRTR: la persona titular de la autorización estará obligado a entregar los datos sobre emisiones y transferencia de contaminantes de la instalación de acuerdo con el *Real Decreto 508/2007, de 20 de abril por el que se regula el suministro de información sobre emisiones del Reglamento E-PRTR y de las Autorizaciones Ambientales Integradas*.

FIRMADO POR	MANUEL TOMAS DE LA TORRE FRANCIA	11/09/2023	PÁGINA 35/54
VERIFICACIÓN	FjXBI6PPS2LPHLMLYPKU5ZP3QJNRAJ	https://ws050.juntadeandalucia.es/verificarFirma	



ANEXO V: INFORMES INCLUIDOS EN EL EXPEDIENTE

En el Anexo V de la resolución de fecha 17/04/2008 de la persona titular de la Delegación Territorial de la Consejería de Agricultura, Pesca y Medio Ambiente en Almería, mediante la que se otorgó Autorización Ambiental Integrada a GRANJA VÁZQUEZ, S.A., en expediente n.º AAI/AL/050/08, se transcriben o resumen, para su cumplimiento, los Informes de otros organismos incluidos en el expediente citado y la Evaluación Ambiental que en la misma se realiza.

Los condicionantes de los informes generados en este expediente de Revisión por parte del Ayuntamiento y de las administraciones con competencias en materia agraria y de aguas, se han integrado en los Anexos I (Descripción de la instalación), Anexo III (límites y condiciones técnicas) y Anexo VI (Aplicación de las MTD) de este pronunciamiento.

FIRMADO POR	MANUEL TOMAS DE LA TORRE FRANCIA	11/09/2023	PÁGINA 36/54
VERIFICACIÓN	FjXBI6PPS2LPHLMLYPKU5ZP3QJNRAJ	https://ws050.juntadeandalucia.es/verificarFirma	



ANEXO VI: APLICACIÓN DE LAS MEJORES TÉCNICAS DISPONIBLES

Según la definición del artículo 3, punto 12, de la *Directiva 2010/75/UE del Parlamento Europeo y del Consejo, sobre las emisiones industriales*, se entiende por Conclusiones sobre las Mejoras Técnicas Disponibles como el documento de referencia donde se establecen la descripción de las MTD, la información para evaluar su aplicabilidad, los niveles de emisión asociados a dichas mejoras técnicas, las monitorizaciones asociadas, los niveles de consumo asociados y, si procede, las medidas de rehabilitación del emplazamiento de que se trate.

Conforme a esta *Directiva 2010/75/UE del Parlamento Europeo y del Consejo, sobre las emisiones industriales*, se aprueba la *Decisión de Ejecución 2017/302/UE, de 15 de febrero de 2017 (DO de 21/02/2017), por la que se establecen las conclusiones sobre las MTD respecto a la cría intensiva de aves de corral o de cerdos, sector al que pertenece la instalación.*

Respecto a la implantación de dichas MTD el titular de la Autorización Ambiental Integrada deberá tener en cuenta:

- Salvo que se indique otra cosa, las conclusiones sobre las MTD son aplicables con carácter general.
- Las técnicas enumeradas y descritas en las presentes conclusiones sobre las MTD no son prescriptivas ni exhaustivas. Pueden utilizarse otras técnicas si garantizan al menos un nivel equivalente de protección del medio ambiente, en tal caso deberá hacerse una comunicación previa.
- En virtud de lo establecido en el artículo 7.4 del *Real Decreto legislativo 1/2016 de 16 de diciembre por el que se aprueba el texto refundido de la Ley de prevención y control integrados de la contaminación*, esta consejería adoptará como VLE los NEA-MTD establecidos en el documento de Decisión de Ejecución 2017/302/UE.
- Las conclusiones sobre las MTD se aplican sin perjuicio del cumplimiento de otra legislación pertinente, por ejemplo en materia de bienestar animal.
- Deberá mantener registros (físicos y/o digital) y documentar todas las técnicas y medidas descritas para dar cumplimiento a las MTD de forma que se pueda verificar fácilmente dicha información por el organismo competente en materia de medio ambiente en cualquier momento, a requerimiento de éste y/o en visitas de inspección efectuadas a la instalación.
- Cualquier cambio en las técnicas o forma de aplicación o control de las mismas deberá notificarse a esta Delegación Territorial presentando documentación al respecto, equivalente a la que ya consta en el expediente de autorización.

Nota: Para facilitar su consulta se conserva la numeración de los epígrafes de la *Decisión de Ejecución 2017/302/UE*

FIRMADO POR	MANUEL TOMAS DE LA TORRE FRANCIA	11/09/2023	PÁGINA 37/54
VERIFICACIÓN	FjXBI6PPS2LPHLMLYPKU5ZP3QJNRAJ	https://ws050.juntadeandalucia.es/verificarFirma	



1.- CONCLUSIONES GENERALES SOBRE LAS MTD

1.1.- Sistemas de gestión ambiental (SGA)

MTD 1: Para mejorar el comportamiento ambiental global, la MTD consiste en implantar y cumplir un Sistema de Gestión Ambiental (SGA) que reúna todas las características señalados en la *Decisión Ejecución 2017/302/UE*.

Implantación	Método de control
Si	El SGA será un documento firmado por técnico competente y el propietario de la instalación, que deberá desarrollar los puntos señalados en la <i>Decisión Ejecución 2017/302/UE</i> y deberá estar implantado en la granja.

1.2.- Buenas prácticas ambientales

MTD 2: Para evitar o reducir el impacto ambiental y mejorar el comportamiento global, la MTD consiste en utilizar todas las técnicas que figuran a continuación:

Descripción de las TÉCNICAS	Implantación	Método de control
a. Ubicación adecuada de la nave/explotación y disposición espacial de actividades, con el fin de garantizar la suficiente distancia respecto a los receptores sensibles que requieren protección	No aplica. Explotación existente	Plano de ubicación de las instalaciones con distancias a receptores sensibles y orientación
b. Educar y formar al personal: la normativa aplicable, la producción animal, la sanidad y el bienestar animal, la gestión del estiércol y la seguridad de los trabajadores, el transporte y aplicación al campo de estiércol, la planificación de las actividades, la planificación y gestión de las situaciones de emergencia, la reparación y el mantenimiento del equipamiento.	SI	Documentación justificativa (certificados) sobre la formación adecuada del personal
c. Establecer un <u>plan de emergencia</u> para hacer frente a emisiones e incidentes imprevistos.	SI	El <u>Plan de Emergencia</u> será un documento independiente firmado por técnico competente y la persona titular de la instalación y deberá ser actualizado cada 4 años o cada vez que se produzca una modificación sustancial de las instalaciones. Deberá incluir “emergencias por vertidos de purines”. Véase también MTD1



MTD 2: Para evitar o reducir el impacto ambiental y mejorar el comportamiento global, la MTD consiste en utilizar todas las técnicas que figuran a continuación:

Descripción de las TÉCNICAS	Implantación	Método de control
d. Comprobar periódicamente, reparar y mantener equipos y estructuras	SI	<u>Plan de mantenimiento de las instalaciones</u> con registro de los controles (fecha de revisión, estado de los equipos, reparaciones efectuadas, sustitución ...) y periodicidad. Existirán facturas de taller, compras etc. <u>Plan de limpieza, desinfección, desinsectación y desratización.</u> Véase también MTD1
e. Almacenar los animales muertos de forma que se eviten o reduzcan las emisiones	SI	Almacenamiento según condicionados 68 a 74 <u>Plan de recogida y almacenamiento de cadáveres</u> según condicionado 76

1.3. Gestión nutricional

MTD 3: Para reducir el nitrógeno total excretado y, por ende, las emisiones de amoníaco, satisfaciendo al mismo tiempo las necesidades nutricionales de los animales, la MTD consiste en utilizar una estrategia de alimentación y una formulación del pienso que incluyan alguna de las técnicas indicadas a continuación o una combinación de las mismas.

Descripción de las TÉCNICAS	Implantación	Método de control
a. Reducir el contenido de proteína bruta mediante una dieta equilibrada en nitrógeno, teniendo en cuenta las necesidades energéticas y los aminoácidos digestibles.	SI	<u>Documentación sobre la formulación del pienso</u> por parte de la empresa suministradora en el que se justifique que dicho pienso reduce el aporte de proteína bruta, garantizando que no se superen las recomendaciones alimentarias y que la composición de la ración alimenticia responde con más exactitud a las necesidades de los animales en términos de energía, minerales y aminoácidos digestibles, en función del peso del animal y/o de la fase productiva.
b. Alimentación multifases con una formulación del pienso adaptada a las necesidades específicas del periodo productivo	SI	Esta documentación de los piensos mencionados en cada una de las técnicas deberá actualizarse:
c. Adición de cantidades controladas de aminoácidos esenciales en una dieta baja en proteínas brutas	SI	1) cada año
d. Utilización de aditivos autorizados para piensos que reduzcan el nitrógeno total excretado	No	2) cuando haya un cambio en la formulación o 3) cuando cambie de la empresa suministradora del pienso



Cuadro 1.1: Nitrógeno total excretado asociado a la MTD 3

Categoría de animal	Nitrógeno total excretado asociado a la MTD (kg N excretado/plaza/año) ⁽¹⁾
Lechones destetados	1,5 – 4,0
Cerdas reproductoras (incluidos los lechones)	17,0 – 30,0
Cerdos de engorde	7,0-13,0

⁽¹⁾ El extremo inferior del intervalo puede alcanzarse utilizando una combinación de técnicas.
⁽²⁾ El nitrógeno total excretado asociado a la MTD no es aplicable a las pollitas ni a los reproductores de pollos de engorde de todas las especies de aves de corral.

MTD 4: Para reducir el fósforo total excretado, satisfaciendo al mismo tiempo las necesidades nutricionales de los animales, la MTD consiste en utilizar una estrategia de alimentación y una formulación del pienso que incluyan alguna de las técnicas indicadas a continuación o una combinación de las mismas.

Descripción de las TÉCNICAS	Implantación	Método de control
a. Alimentación multifases con una formulación del pienso adaptada a las necesidades específicas del periodo de producción	SI	<u>Documentación sobre la formulación del pienso</u> por parte de la empresa suministradora en el que se justifique que los piensos usados están compuestos por una mezcla que adapta con más exactitud el aporte de fósforo a las necesidades de fósforo del animal, en función de su peso y/o de la fase productiva.
b. Utilización de aditivos autorizados para piensos	SI	Esta documentación de los piensos mencionados en cada una de las técnicas deberá actualizarse: 1) cada año 2) cuando haya un cambio en la formulación o 3) cuando cambie de la empresa suministradora del pienso
c. Utilización de fosfatos inorgánicos altamente digestibles para la sustitución parcial de las fuentes convencionales de fósforo en los piensos	SI	



Cuadro 1.2: Fósforo total excretado asociado a la MTD 4

Categoría de animal	Nitrógeno total excretado asociado a la MTD (kg P ₂ O ₅ excretado/plaza/año) ⁽¹⁾
Lechones destetados	1,2 – 2,2
Cerdas reproductores (incluidos los lechones)	9,0 – 15,0
Cerdos de engorde	3,5-5,4

⁽¹⁾ El extremo inferior del intervalo puede alcanzarse utilizando una combinación de técnicas.
⁽²⁾ El fósforo total excretado asociado a la MTD no es aplicable a las pollitas ni a los reproductores de pollos de engorde de todas las especies de aves de corral.

1.4. Uso eficiente del agua

MTD 5: Para utilizar eficientemente el agua, la MTD consiste en aplicar una combinación de las técnicas que se indican a continuación

Descripción de las TÉCNICAS	Implantación	Método de control (condicionado 86)
a. Mantener un registro del uso del agua	Si	Registro de consumos de agua del SGA de la MTD1.
b. Detectar y reparar las fugas de agua, procediendo a la subsanación de las mismas lo más rápido posible.	Si	<u>Plan de Mantenimiento de las instalaciones</u> que deberá incluir revisiones de las instalaciones de abastecimiento de agua. Véase también MTD2d y MTD1
c. Utilizar sistemas de limpieza de alta presión para alojamientos y equipos	Si	<u>Plan de Mantenimiento de las instalaciones y Plan de limpieza, desinfección, desinsectación y desratización</u> con Registros y periodicidad. En el caso de que el trabajo lo realice una empresa externa, deberá de tener un contrato de servicios y/o conservar las facturas. Véase también MTD1
d. Utilizar equipos adecuados para cada categoría animal, garantizando la disponibilidad (<i>ad libitum</i>)	Si	Comprobación <i>in situ</i> de las instalaciones
e. Comprobar y, en caso necesario, ajustar periódicamente la calibración del equipo de agua para beber	Si	Véase MTD 2d y MTD1
f. Reutilizar las aguas de lluvia no contaminadas como agua de lavado	No	Condicionado 89



1.5. Emisiones de aguas residuales

MTD 6: Para reducir la <u>generación de aguas residuales</u> , la MTD consiste en utilizar una combinación de las técnicas que se indican a continuación		
Descripción de las TÉCNICAS	Implantación	Método de control
a. Mantener las superficies sucias del patio lo más reducidas posible.	Si	Comprobación <i>in situ</i> de las instalaciones
b. Minimizar el uso de agua.	Si	<u>Plan de Mantenimiento de las instalaciones y Plan de limpieza, desinfección, desinsectación y desratización.</u> Véase MTD 2d y MTD1 y condicionado 86
c. Separar las aguas de lluvia no contaminadas de los flujos de aguas residuales que requieren tratamiento	Si	Comprobación <i>in situ</i> de las instalaciones y condicionado 89

MTD 7: Para reducir el <u>vertido de aguas residuales</u> al agua, la MTD consiste en utilizar una combinación de las técnicas indicadas a continuación	
Implantación	Método de control
Esta MTD No es de aplicación ya que No está previsto que se originen vertidos de ningún tipo . Las aguas residuales de los aseo-vestuarios serán conducidas a depósito estanco desde donde los fangos acumulados serán retirados periódicamente por empresa autorizada.	Contrato con gestor autorizado y/o documento acreditativo del transportista. Condicionados 90, 91 y 92

1.6. Uso eficiente de la energía

MTD 8: Para utilizar eficientemente la energía, la MTD consiste en aplicar una combinación de las técnicas que se indican a continuación		
Descripción de las TÉCNICAS	Implantación	Método de control
a. Sistemas de calefacción/refrigeración y ventilación de alta eficiencia	No	Comprobación <i>in situ</i> de las instalaciones y/o facturas de compra de material como justificante de las instalaciones y/o
b. Optimización de sistemas de ventilación y calefacción/refrigeración	No	
c. Aislamiento de los muros, suelos y/o techos del alojamiento para animales	Si	de material como justificante de las instalaciones y/o
d. Uso de sistemas de alumbrado de bajo consumo.	Si	instalaciones y/o
e. Uso de intercambiadores de calor, con sistemas aire-aire, aire-agua o aire-tierra	No	Certificado final de obra según proyecto técnico
f. Uso de bombas de calor para la recuperación de calor	No	
g. Recuperación de calor con suelo recubierto con yacija calentada y refrigerada (sistema Combideck)	No aplica	
h. Ventilación natural.	Si	



1.7. Emisiones acústicas

MTD 9: Para evitar o, cuando ello no sea posible, reducir las emisiones sonoras

Descripción de la TÉCNICA	Implantación	Método de control
Establecer y aplicar un Plan de Gestión del Ruido	No se prevén molestias por ruido en receptores sensibles ni se ha confirmado la existencia de tales molestias. Por tanto, la MTD no sería de aplicación a esta granja , siempre y cuando no existan cambios en la emisiones de ruido que puedan afectar a dichos receptores.	Condicionado 48

MTD 10: Para evitar o, cuando no sea posible, reducir las emisiones de ruido, la MTD consiste en utilizar las técnicas indicadas a continuación

Descripción de las TÉCNICAS	Implantación	Método de control
a. Velar por que haya una distancia adecuada entre la nave/explotación y los receptores sensibles	No aplica. Explotación existente	Plano de ubicación de las instalaciones con distancias a receptores sensibles
b. Ubicación del equipo. Los niveles de ruido pueden atenuarse: I. aumentando la distancia entre el emisor y el receptor II. reduciendo al mínimo la longitud de los conductos de suministro de pienso, III. ubicando las tolvas o silos de almacenamiento de pienso de manera que se reduzca la circulación de vehículos en la explotación.	Si	Comprobación <i>in situ</i> el manejo y las instalaciones : Manual de operario de cebo porcino Véase también MTD 8c
c. Medidas operativas: i) cerrar puertas y aberturas del edificio, especialmente durante la alimentación ii) dejar el manejo de los equipos en manos de personal especializado iii) evitar actividades ruidosas durante la noche y los fines de semana iv) aplicar medidas de control del ruido durante las actividades de mantenimiento v) hacer funcionar las cintas transportadoras y los tornillos sinfín cuando estén llenos vi) mantener el mínimo número de zonas de deyección al aire libre	Si	
d. Equipos de bajo nivel de ruido: i) ventiladores de alta eficiencia ii) bombas y compresores iii) sistema de alimentación que reduzca los estímulos anteriores a la comida (p. e. tolvas, alimentadores pasivos <i>ad libitum</i> , alimentadores compactos, etc.)	Si	



MTD 10: Para evitar o, cuando no sea posible, reducir las emisiones de ruido, la MTD consiste en utilizar las técnicas indicadas a continuación

Descripción de las TÉCNICAS	Implantación	Método de control
e. Equipos de control del ruido: i) reductores de ruido ii) aislamiento de las vibraciones iii) confinamiento de equipos ruidosos (p. ej. molinos, cintas, etc.) iv) insonorización de los edificios	Si	
f. Atenuación del ruido intercalando obstáculos	Si	

1.8. Emisiones de polvo

MTD 11: Para Reducir las emisiones de cada alojamiento para animales, la MTD consiste en utilizar las técnicas que se indican a continuación

Descripción de las TÉCNICAS	Implantación	Método de control
a. Reducción de la generación de polvo en los edificios para el ganado. Para ello se aplicará la siguiente combinación de técnicas: iii) alimentación <i>ad libitum</i> iv) utilizar piensos húmedos, pienso granulado o añadir aglutinantes o materias primas oleosas a los sistemas de pienso seco. v) instalar separadores de polvo en los depósitos de pienso seco que se llenan por medios neumáticos. vi) diseñar y utilizar a baja velocidad el sistema de ventilación del aire dentro del alojamiento.	Si	Comprobación <i>in situ</i> de las instalaciones Condicionado 39
b. Reducción de las concentraciones de polvo en el interior del alojamiento: i) nebulizadores de agua ii) pulverización de aceite iii) ionización	No	
c. Tratamiento del aire de salida mediante un sistema de depuración de aire: i) colector de agua ii) filtro seco iii) depurador de agua iv) depurador húmedo con ácido v) biolavador (o filtro biopercolador) vi) sistema de depuración de aire de dos o tres fases vii) biofiltro	No	

1.9. Emisiones de olores

MTD 12: Para evitar o, cuando ello no sea posible, reducir los olores procedentes de la explotación

Descripción de la TÉCNICA	Implantación	Método de control
Establecer y aplicar un Plan de Gestión de Olores	No se prevén molestias por olor en receptores sensibles ni se ha confirmado la existencia de tales molestias. Por tanto, la MTD no sería de aplicación a esta granja , siempre y cuando no existan cambios en la emisiones de olores que puedan afectar a dichos receptores.	Condicionado 43



MTD 13: Para evitar o, cuando ello no sea posible, reducir los olores procedentes de la explotación y su impacto, la MTD consiste en utilizar las técnicas indicadas a continuación

Descripción de las TÉCNICAS	Implantación	Método de control
a. Velar por que haya una distancia adecuada entre la nave/explotación y los receptores sensibles.	No aplica. Explotación existente	Plano de ubicación de las instalaciones con distancias a receptores sensibles
b. Utilizar un <u>sistema de alojamiento</u> que siga uno o una combinación de los principios siguientes: - mantener los animales y las superficies secos y limpios - reducir la superficie de emisión del estiércol - evacuar frecuentemente el estiércol a un depósito exterior - reducir la temperatura del estiércol y del ambiente interior - disminuir el flujo y la velocidad del aire en la superficie del estiércol al proyectarse las balsas bajo rasante y con las paredes laterales por encima del nivel de la superficie del efluente	Si	Comprobación <i>in situ</i> del manejo e instalaciones. Véase también MTD30
c. Optimizar las condiciones de evacuación del aire de salida del alojamiento animal aplicando una o una combinación de las técnicas siguientes: - aumentar la altura de salida del aire instalando chimeneas o caballete corrido - colocar barreras exteriores para crear turbulencias en el aire de salida - dispersar el aire de salida por un lado no orientado al receptor sensible - orientar el caballete de la cubierta con ventilación natural en dirección transversal a la dirección predominante del viento	No	Comprobación <i>in situ</i> del manejo e instalaciones.
d. Utilizar un sistema de depuración de aire, p. e., biolavador (o filtro biopercolador), biofiltro o sistema de depuración de aire de dos o tres fases	No	
e. Utilizar una o una combinación de técnicas de almacenamiento de estiércol: 1. Cubrir los purines/estiércol sólido durante su almacenamiento. 2. Situar el depósito teniendo en cuenta la dirección del viento y/o adoptar medidas para reducir su velocidad alrededor interponiendo <u>barreras naturales</u> 3. Reducir al mínimo la agitación del purín depositando los purines en balsas y dejando que se forme <u>costra natural</u>	Si	Comprobación <i>in situ</i> del manejo e instalaciones. Véase también la MTD 16a3 y 16b Condicionado 79
f. Procesar el estiércol con técnicas para minimizar olores antes o en la aplicación al campo: 1) digestión aeróbica (aireación) de purines 2) compostar el estiércol sólido 3) digestión anaeróbica	No	
g. Utilizar una o una combinación de las siguientes técnicas de aplicación al campo del estiércol:	Si	



MTD 13: Para evitar o, cuando ello no sea posible, reducir los olores procedentes de la explotación y su impacto, la MTD consiste en utilizar las técnicas indicadas a continuación

Descripción de las TÉCNICAS	Implantación	Método de control
1- Esparcidor en bandas, inyector superficial o inyector profundo para la aplicación al campo de purines. 2- Incorporar el estiércol lo antes posible.		

1.10. Emisiones del almacenamiento de estiércol sólido

MTD 14: Para reducir las emisiones de amoníaco a la atmósfera procedentes del almacenamiento de estiércol sólido, la MTD consiste en utilizar una o una combinación de las técnicas

Descripción de las TÉCNICAS	Implantación	Método de control
a. Reducir la relación entre la superficie y el volumen del montón de estiércol sólido	Si	Según PGSG aprobado y condicionados 78 y 83
b. Cubrir los montones de estiércol sólido	Si	
c. Almacenar el estiércol sólido en un cobertizo	No	

MTD 15: Para evitar o, cuando sea posible, reducir las emisiones al suelo y al agua procedentes del almacenamiento de estiércol sólido

Descripción de las TÉCNICAS	Implantación	Método de control
a. Almacenar el estiércol sólido en un cobertizo	No	Según PGSG aprobado y condicionados 78 y 83
b. Utilizar un silo de hormigón para el almacenamiento de estiércol sólido	Si	
c. Almacenar el estiércol sólido en suelos sólidos impermeables equipados con un sistema de drenaje y una cisterna para recoger la escorrentía	Si	
d. Seleccionar una nave de almacenamiento con capacidad suficiente para conservar el estiércol sólido durante los períodos en que no es posible aplicarlo al campo	No	
e. Almacenar el estiércol sólido en montones en el campo, lejos de cursos de agua	Si	



1.11. Emisiones del almacenamiento de purines

MTD 16: Para reducir emisiones de amoníaco a la atmósfera procedentes del almacenamiento de purines, la MTD consiste en utilizar una combinación de las técnicas que se indican a continuación

Descripción de las TÉCNICAS	Implantación	Método de control
a. Efectuar un diseño y una gestión adecuados de los depósitos de purines, utilizando una combinación de las técnicas siguientes: 1. Reducir la relación entre la superficie de emisión y el volumen del depósito de purines, cumpliendo con las dimensiones legales 2. Reducir la velocidad del viento y el intercambio de aire sobre la superficie del purín, disminuyendo el nivel de llenado del depósito 3. Reducir al mínimo la agitación del purín para favorecer la formación de costra natural	Si	Comprobación <i>in situ</i> del manejo y las instalaciones. Condicionado 79
b. Cubrir el depósito del purín mediante 1) cubiertas rígidas 2) cubiertas flexibles 3) cubiertas flotantes: pellets de plástico, materiales ligeros a granel, cubiertas neumáticas y flotantes flexibles, placas de plástico geométricas, <u>costra natural</u> , paja,...	Si	
c. Acidificación de los purines.	No	

MTD 17: Para reducir emisiones de amoníaco a la atmósfera de una balsa de purines, la MTD consiste en utilizar una combinación de las siguientes técnicas

Descripción de la TÉCNICA	Implantación	Método de control
a. Reducir al mínimo la agitación del purín	Si	Véase MTD 16a3. Condicionado 79
b. Cubrir la balsa de purines con una cubierta flexible y/o flotante formada por costra natural	Si	Véase MTD 16b.

MTD 18: Para evitar emisiones al suelo y al agua generadas por la recogida y conducción de purines y por un depósito o una balsa de purines, la MTD consiste en utilizar una combinación de las siguientes técnicas

Descripción de la TÉCNICA	Implantación	Método de control
a. Utilizar depósitos que puedan soportar tensiones mecánicas, químicas y térmicas	Si	Según PGSG aprobado.
b. Seleccionar una nave de almacenamiento con capacidad suficiente para conservar los purines durante los períodos en que no es posible proceder a su aplicación al campo	No	Autorización de la Administración con competencias en materia de agricultura de la instalación y uso de las balsas asociadas a la gestión de subproductos ganaderos aprobados. Condicionados 79
c. Construir instalaciones y equipos a prueba de fugas para la recogida y transferencia de los purines	Si	
d. Almacenar los purines en balsas con una base y paredes impermeables.		
e. Instalar un sistema de detección de fugas, p. ej. una geo membrana, una capa de drenaje y un sistema	Si	Facturas, proyecto...



MTD 18: Para evitar emisiones al suelo y al agua generadas por la recogida y conducción de purines y por un depósito o una balsa de purines, la MTD consiste en utilizar una combinación de las siguientes técnicas

Descripción de la TÉCNICA	Implantación	Método de control
de conductos de desagüe		
f. Comprobar la integridad estructural de los depósitos al menos una vez al año	Si	<u>Plan de mantenimiento de instalaciones:</u> de las balsas de purines; especificando la periodicidad de vaciado. Condicionado 79

1.12. Procesado *in situ* del estiércol

MTD 19: Si el estiércol se trata *in situ*, para reducir las emisiones a la atmósfera y al agua de nitrógeno, fósforo, olores y microorganismos patógenos y facilitar el almacenamiento y/o aplicación al campo del estiércol, la MTD consiste en tratar el estiércol mediante una o varias de las técnicas que se indican a continuación

Descripción de la TÉCNICA	Implantación	Método de control
a. Separación mecánica de los purines;- filtros-prensa	Si	Según PGSG aprobado.
b. Digestión anaeróbica del estiércol en una instalación de biogás	No	Condicionados 78, 80 y 83
c. Utilización de un túnel de secado exterior del estiércol	No aplica	Véase también MTD 14 y 15
d. Digestión aeróbica (aireación) de purines.	No	
f. Compostaje del estiércol sólido	No	

1.13. Aplicación al campo del estiércol (tanto sólido como con mayor contenido líquido)

MTD 20: Para evitar o, cuando sea posible, reducir las emisiones al suelo, al agua y la atmósfera de nitrógeno, fósforo y microorganismos patógenos generados por la aplicación al campo del estiércol (o purines), la MTD consiste en utilizar las técnicas que se indican a continuación

Descripción de las TÉCNICAS	Implantación	Método de control
a. Analizar los <u>riesgos de escorrentía</u> del terreno donde va a esparcirse el estiércol/los purines: el tipo y las condiciones del suelo y la pendiente del terreno, las condiciones climáticas, el riego y el drenaje del terreno, la rotación de cultivos, los recursos hídricos y las zonas de aguas protegidas.	Si	Según el PGSG aprobado.
b. Mantener una distancia suficiente entre los terrenos donde se esparce estiércol/purines (dejando una franja de tierra sin tratar)		Condicionado 78, 80 y 83



MTD 20: Para evitar o, cuando sea posible, reducir las emisiones al suelo, al agua y la atmósfera de nitrógeno, fósforo y microorganismos patógenos generados por la aplicación al campo del estiércol (o purines), la MTD consiste en utilizar las técnicas que se indican a continuación

Descripción de las TÉCNICAS	Implantación	Método de control
<p>y:</p> <p>1.zonas en las que exista riesgo de escorrentía hacia cursos de agua, manantiales, pozos etc.</p> <p>2.fincas adyacentes (setos incluidos)</p> <p>c. No esparcir estiércol/purines cuando pueda haber un riesgo significativo de escorrentía:</p> <p>1. el terreno está inundado, helado o cubierto de nieve;</p> <p>2. las condiciones del suelo en combinación con la pendiente del terreno y/o su drenaje, sean tales que el riesgo de escorrentía o de drenaje sea alto;</p> <p>3. sea previsible que se produzca escorrentía por la posibilidad de lluvia.</p> <p>d. Adaptar la dosis de abonado teniendo en cuenta el contenido de N y P del estiércol/los purines y las características del suelo (p. ej. contenido de nutrientes), los requisitos de los cultivos y las condiciones meteorológicas o del terreno que pudieran provocar escorrentías</p> <p>e. Sincronizar la aplicación al campo de estiércol/purines en función de la demanda de nutrientes de los cultivos</p> <p>f. Revisar las zonas diseminadas a intervalos regulares para comprobar que no haya signos de escorrentía y responder de forma adecuada cuando sea necesario</p> <p>g. Asegurarse de que haya un acceso adecuado al estercolero o a las balsas y que la carga de estiércol/purines pueda hacerse de forma eficaz, sin derrames</p> <p>h. Comprobar que la maquinaria utilizada para la aplicación al campo de estiércol/purines está en buen estado de funcionamiento y ajustada para la aplicación de la dosis adecuada</p>		<p>Declaración responsable sobre la aplicación de estiércoles/purines</p>

MTD 21: Para reducir emisiones de amoníaco a la atmósfera generadas por la aplicación al campo de purines, la MTD consiste en utilizar una combinación de las técnicas que se indican a continuación

Descripción de las TÉCNICAS	Implantación	Método de control
a. Dilución de purines, seguida de técnicas tales como un sistema de riego de baja presión	Si	Según el PGSG aprobado.
b. Esparcidor en bandas, mediante tubos colgantes o zapatas colgantes o proceder al labrado de los terrenos en las 24 horas posteriores a la aplicación del purín	No	Condicionado 78, 80 y 83 Véase también MTD 20a
c. Inyección superficial (surco abierto)	No	Declaración responsable sobre la



MTD 21: Para reducir emisiones de amoniaco a la atmósfera generadas por la aplicación al campo de purines, la MTD consiste en utilizar una combinación de las técnicas que se indican a continuación

Descripción de las TÉCNICAS	Implantación	Método de control
d. Inyección profunda (surco cerrado)	No	aplicación de estiércoles/purines
e. Acidificación de los purines	No	

MTD 22: Para reducir emisiones de amoniaco a la atmósfera generadas por la aplicación al campo del estiércol, la MTD consiste en incorporar el estiércol al suelo lo antes posible

Descripción de la TÉCNICA	Implantación	Método de control
<p>La incorporación de estiércol sobre la superficie del terreno puede realizarse bien mediante labrado bien utilizando otra maquinaria de cultivo, como el cultivador de rejas o discos en función del tipo y las condiciones del suelo.</p> <p><u>Aplicabilidad:</u></p> <ul style="list-style-type: none"> -No aplicable a los pastos ni al laboreo de conservación, a menos que se estén transformando en tierras de cultivo, o al resembrar. -No aplicable a las superficies cultivadas con cultivos que puedan resultar dañados por la incorporación de estiércol. -La incorporación de purines no es aplicable después de una aplicación al campo con inyectores superficiales o profundos. <p>Cuadro 1.3: Período de tiempo asociado a la MTD que debe transcurrir entre la aplicación al campo del estiércol y su incorporación al suelo: Entre 0 y 4 horas</p> <ul style="list-style-type: none"> - El extremo inferior del intervalo (0 horas) corresponde a la incorporación inmediata - El extremo superior del intervalo (4 horas) puede llegar a 12 horas cuando las condiciones no son favorables para una incorporación más rápida, p.ej. cuando los recursos en mano de obra y maquinaria no son económicamente viables. 	Si	Según el PGSG aprobado. Condicionado 78, 80 y 83 Declaración responsable sobre la aplicación de estiércoles/purines

1.14. Emisiones generadas durante el proceso de producción completo

MTD 23: Para reducir las emisiones de amoniaco generadas durante el proceso completo de producción para la cría de cerdos, la MTD consiste en estimar o calcular la reducción de las emisiones de amoniaco generadas en todo el proceso de producción utilizando las MTD aplicadas en la explotación.

Descripción de las TÉCNICAS	Implantación	Método de control
Para la <u>estimación o el cálculo de la reducción de amoniaco</u> la persona titular podrá optar por utilizar alguna aplicación informática que tenga carácter oficial por considerar los criterios establecidos por los organismos internacionales, tanto en lo que respecta a las emisiones producidas como a las reducciones generadas como consecuencia de la utilización de MTD.	Si	Cada vez que se apliquen nuevas MTD. Con ECOGAN



1.15. Supervisión de emisiones y los parámetros del proceso

MTD 24: La MTD consiste en supervisar el **nitrógeno total y el fósforo total** excretados presentes en el estiércol, utilizando una de las técnicas siguientes, al menos con la frecuencia que se indica a continuación.

Descripción de las TÉCNICAS	Implantación	Método de control
a. Balance de masas de N y P basado en la ración, el contenido de proteína bruta en la dieta, el fósforo total y el rendimiento de los animales.	Si	1 vez al año con ECOGAN Ver también MTD3 y MTD4

MTD 25: La MTD consiste en supervisar las emisiones de **amoniaco** a la atmósfera utilizando una de las técnicas siguientes, al menos con la frecuencia que se indica a continuación.

Descripción de las TÉCNICAS	Implementación	Método de control
a. Balance de masas basado en la excreción y del N total (o del N amoniacal total) presente en cada etapa de la gestión del estiércol	Si	1 vez al año con ECOGAN Condicionado 40

MTD 26: La MTD consiste en supervisar periódicamente las emisiones de **olores** al aire

Descripción de las TÉCNICAS	Implantación	Método de control
Las emisiones de olores pueden supervisarse mediante: — normas EN (p. ej. olfatometría dinámica con arreglo a la norma EN 13725 para determinar la concentración de olor). — Cuando se apliquen métodos alternativos para los que no se disponga de normas EN (p. ej. estimación/ medición de la exposición a los olores, estimación de su impacto), pueden aplicarse normas ISO, normas nacionales u otras normas internacionales estandarizadas que garanticen la obtención de datos de calidad científica equivalente.	No se prevén molestias por olor en receptores sensibles ni se ha confirmado la existencia de tales molestias. Por tanto, la MTD no sería de aplicación a esta granja , siempre y cuando no existan cambios en la emisiones de olores que puedan afectar a dichos receptores.	Plan de gestión de olores como parte del SGA (MTD1) Ver también MTD12 y MTD13

MTD 27: La MTD consiste en supervisar las emisiones de **polvo** de cada alojamiento para animales utilizando una de las técnicas siguientes, al menos con la frecuencia que se indica a continuación

Descripción de la TÉCNICA	Implantación	Método de control
a. Cálculo mediante la determinación de la concentración de polvo y la tasa de ventilación aplicando métodos normalizados EN u otros métodos (ISO, nacionales o internacionales) que garanticen la obtención de datos con una calidad científica equivalente.	No	Estimación INICIAL y cada vez que se modifique las instalaciones Ver también MTD11



MTD 27: La MTD consiste en supervisar las emisiones de **polvo** de cada alojamiento para animales utilizando una de las técnicas siguientes, al menos con la frecuencia que se indica a continuación

Descripción de la TÉCNICA	Implantación	Método de control
b. Estimación utilizando factores de emisión	No	

MTD 28: La MTD consiste en supervisar las emisiones de amoníaco, polvo y/u olores de cada alojamiento animal equipado con un sistema de depuración del aire utilizando todas las técnicas siguientes, al menos con la frecuencia que se indica a continuación

Según la documentación del expediente se comprueba que no usa sistemas de depuración del aire por lo que **esta MTD no es de aplicación**

MTD 29: La MTD consiste en supervisar los siguientes parámetros del proceso al menos una (1) vez al año

Descripción de las TÉCNICAS	Implantación	Método de control
a. Consumo de agua	Si	Registro de control de consumos de agua (m ³ /año) Contadores adecuados y en perfecto estado de funcionamiento. Condicionado 86, 98
b. Consumo de energía eléctrica	Si	Registro con archivo de facturas de consumo eléctrico (Kwh/año – thermia/año). Condicionado 98
c. Consumo de combustible	Si	Registro con archivo de facturas de compra de combustible (m ³ /año ó t/año). Condicionado 98
d. Entradas y salidas de animales, incluidos los nacimientos y las muertes, cuando proceda	Si	Libro de Registro de la explotación ganadera Contrato de prestación de servicios de recogida de cadáveres con archivo de facturas. Condicionado 75
e. Consumo de pienso	Si	Registro con archivo de facturas de compra de piensos (kg/ año y para cada tipo de pienso). Condicionado 98
f. Generación de estiércol	Si	Registro anual de producción en función del destino del Libro de Registro (condicionados 82): -Valorización agronómica: Hoja de producción y utilización de estiércoles y purines -Tratamiento como SANDACH o planta de tratamiento de residuos: cantidad y destino (factura)



2.- CONCLUSIONES ESPECÍFICAS SOBRE LAS MTD EN LA CRÍA INTENSIVA DE CERDOS

MTD 30: Para reducir las emisiones de amoníaco a la atmósfera de cada nave para cerdos, la MTD consiste en utilizar una o una combinación de las técnicas que se indican a continuación.

Descripción de la TÉCNICA	Implantación	Método de control
a. Una de las técnicas siguientes, en las que se aplica uno o una combinación de los principios que se indican a continuación: i. reducir la superficie emisora de amoníaco, ii. aumentar la frecuencia con la que se retiran los purines (estiércol) al almacén exterior,	Si. Se vacían dos veces a la semana los fosos interiores en aplicación del artículo 10.2 del RD 306/20	Registro de eliminación de purines que demuestre que se hace con la frecuencia de al menos una vez al mes. Condicionado 40, 41 y 42

FIRMADO POR
VERIFICACIÓN

MANUEL TOMAS DE LA TORRE FRANCA
FIXB16PPS2LPHLMLYPKU5ZP3QJNRAJ

11/09/2023

PÁGINA 53/54
<https://ws050.juntadeandalucia.es/verificar/Firma>

ANEXO VII: ALEGACIONES

Alegaciones presentadas en el expediente AAI/AL/050/08

Por parte del Grupo Ecologista Cóndor en su alegación realizada el 18 de diciembre de 2007, exige al promotor que mantenga la tipología urbanística de la zona.

FIRMADO POR	MANUEL TOMAS DE LA TORRE FRANCIA	11/09/2023	PÁGINA 54/54
VERIFICACIÓN	FjXBI6PPS2LPHLMLYPKU5ZP3QJNRAJ	https://ws050.juntadeandalucia.es/verificarFirma	