ECObarómetro de Andalucía

2013

INFORME DE SÍNTESIS

MINISTERIO DE ECONOMÍA Y COMPETITIVIDAD
CSIC
CONSEJO SUPERIOR DE INVESTIGACIONES CIENTÍFICAS
JUNTA DE ANDALUCIA
CONSEJERÍA DE MEDIO AMBIENTE Y ORDENACIÓN DEL TERRITORIO
IESA Instituto de Estudios Sociales Avanzados

Edición:
Viceconsejería
Consejería de Medio Ambiente y Ordenación del Territorio. Junta de Andalucía.
Sevilla 2013.

Dirección Científico-Técnica y Redacción:

Instituto de Estudios Sociales Avanzados (IESA-CSIC)
Eduardo Moyano Estrada
Regina Lafuente Fernández

Consejería de Medio Ambiente y Ordenación del Territorio. Junta de Andalucía
Francisco Cáceres Clavero
M. Rosario García Mora

Información:
www.iesa.csic.es
www.juntadeandalucía.es/medioambiente/

PRESENTACIÓN

El Ecobarómetro de Andalucía (EBA) es el resultado de un proyecto de investigación desarrollado desde 2001 de forma conjunta entre la Consejería de Medio Ambiente de la Junta de Andalucía y el Consejo Superior de Investigaciones Científicas (CSIC).El objetivo del EBA es medir las actitudes, conocimiento y comportamiento de los andaluces respecto a diversas cuestiones ambientales. El Informe del Ecobarómetro 2013 es un producto de la Red de Información Ambiental de Andalucía (REDIAM) y corresponde al análisis de los principales resultados obtenidos en la encuesta dirigida a la población andaluza mayor de 18 años y realizada durante los meses de junio y julio del mismo año. Con su publicación, el EBA presenta su duodécima edición, dando cuenta de una extensa trayectoria que ha permitido mostrar la complejidad y consistencia de las diversas formas con las que la población andaluza se aproxima a los temas relacionados con el medio ambiente.

En el presente documento se ofrece una selección de los indicadores más relevantes y con mayor impacto en la opinión pública. No obstante, el Informe completo se estructura en seis capítulos y se encuentra disponible en las páginas web del Instituto de Estudios Sociales de Andalucía (IESA-CSIC) y de la Consejería de Medio Ambiente y Ordenación del Territorio.

El primer capítulo se centra en la valoración que los andaluces realizan de la situación del medio ambiente utilizando para ello los indicadores que forman parte del bloque estable de la encuesta desde 2001 y cuya continuidad permite analizar la evolución de la opinión pública andaluza.

En cambio, el segundo capítulo analiza por primera vez en la serie histórica del EBA, la vinculación que los ciudadanos realizan entre los ecosistemas y el bienestar humano, adoptando el enfoque de Naciones Unidas para evaluar los ecosistemas según su capacidad para dar respuesta a las necesidades humanas a través de los servicios que proporcionan a la sociedad.

El tercer capítulo, relativo a la información ambiental constituye el bloque de coyuntura de 2013 diseñado por la Consejería de Medio Ambiente y Ordenación del Territorio con la finalidad de valorar la aceptación ciudadana de la normativa de acceso a la información ambiental que se enmarca en la política de transparencia de la información del sector público impulsada desde el gobierno de Andalucía

El resto de los capítulos del Informe del EBA de 2013, al igual que el primero, forman parte del bloque estable del estudio y atienden a temas relativos a la gestión del agua entendida como un problema socioambiental, las actitudes y comportamientos ambientalmente responsables y la valoración de las políticas ambientales en Andalucía.

Como novedad metodológica, y a fin de mejorar tanto la producción de los datos sociales como la interpretación de los resultados, la edición del EBA 2013 ha incluido en el diseño muestral los resultados de los trabajos sobre la Regionalización Ecológica de Andalucía. Las Unidades Ecológicas de Gestión (UEG) o ecorregiones, que se han diseñado como una herramienta para mejorar la planificación de las políticas territoriales, en el EBA son utilizadas como variable de estratificación junto con la provincia administrativa en un primer intento de integrar la componente socioecológica de Andalucía.

El problema del desempleo centra la preocupación de los andaluces mientras que pierden relevancia el resto de problemas, incluidos lo ambientales.

El problema del desempleo centra la preocupación de la inmensa mayoría de los ciudadanos. Tras las menciones al elevado nivel de desempleo que padece Andalucía, los encuestados destacan los problemas relacionados con la política y la Administración. Dentro de esta categoría la mayoría de las respuestas se asocian a la corrupción y la clase política. Uno de cada cuatro encuestados ha mencionado algún tema relacionado con la economía.

Con porcentajes en torno al 10% los andaluces citan los temas relacionados con la educación, la sanidad y los problemas sociales. En esas tres categorías tiene un peso relativamente alto la preocupación por los recortes presupuestarios en estos ámbitos.

En cambio, temas que en ediciones pasadas del EBA tuvieron un protagonismo destacado como son la vivienda o la inmigración, apenas suman un 2% de las respuestas. El desempleo y la situación económica también han desplazado la preocupación de los andaluces por los temas ambientales, que sólo son citados por un 3,3% de los encuestados (el dato más bajo registrado desde que comenzase la serie histórica del EBA).

¿Cuál considera Ud. que es el problema más importante de Andalucía en la actualidad?. ¿Y el segundo y tercero más importantes?.

(Multirrespuesta)

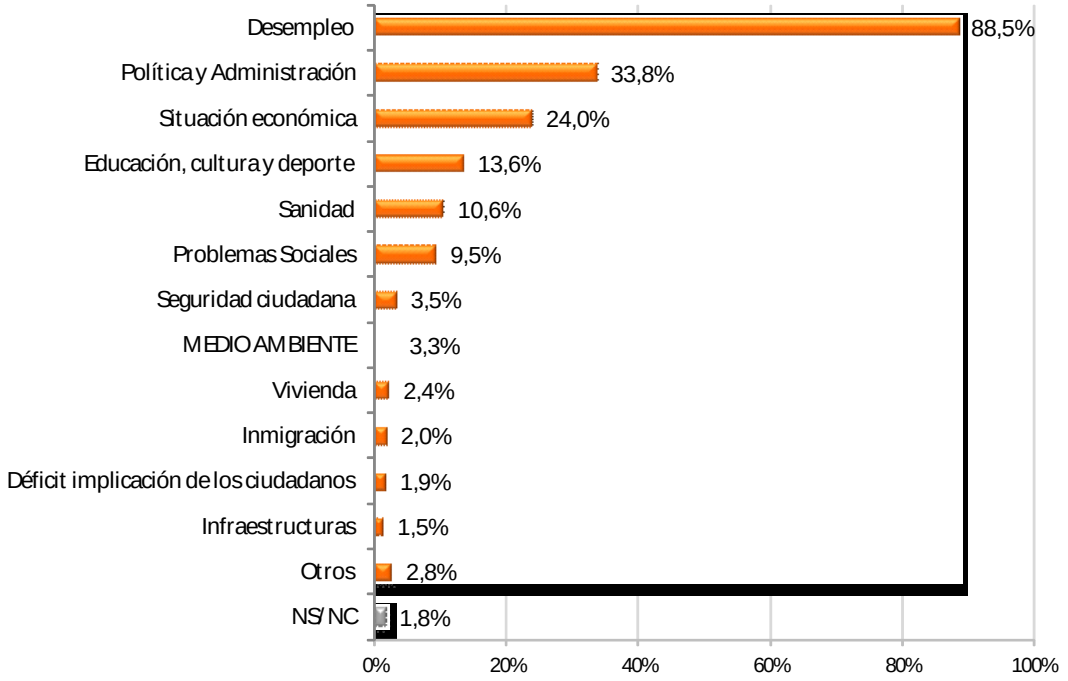

Fuente: IESA-CSIC. EBA 2013

Los andaluces considerar grave la situación ambiental del planeta perc mantienen una opinión positiva de la situación de medio ambiente de su entorno más cercano.

La percepción sobre la degradación ambiental varía según el ámbito territorial que se tome como referencia, lo que permite comprobar que los andaluces consideran más graves los problemas ambientales cuando se producen en territorios alejados o a escalas espaciales amplias. De hecho, los andaluces tienen una opinión en general favorable sobre la situación del medio ambiente de sus localidades de residencia y del contexto de Andalucía.

Casi la mitad de los encuestados consideran que la situación ambiental de sus localidades es buena, mientras que la valoración del entorno andaluz también arroja un balance positivo. Por el contrario, en la valoración del medio ambiente a nivel global predominan las respuestas negativas y dos de cada tres encuestados consideran que la situación ambiental del planeta es mala o muy mala.

En general, ¿cómo valora la situación del medio ambiente en su propia localidad de residencia?. ¿Y en Andalucía?. ¿Cómo valora la situación del medio ambiente en el mundo?.

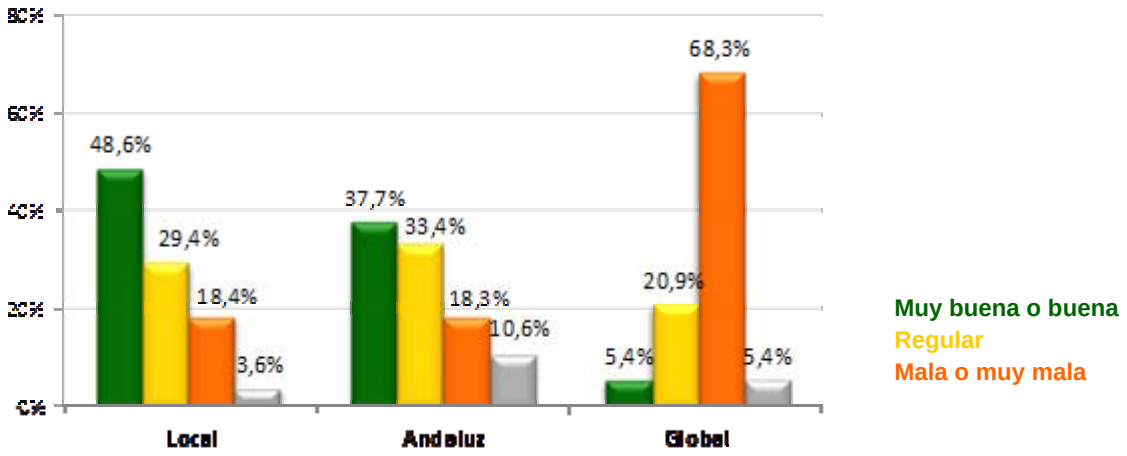

Fuente: IESA-CSIC. EBA 2013.

El ruido continúa perdiendo importancia entre los problemas ambientales que señalan los andaluces en sus localidades mientras que mantienen su preocupación por la

Las cuestiones valoradas en el ámbito local son aquellas que afectan a la calidad de vida de sus ciudadanos, y los encuestados señalan como la más importante la suciedad de las calles, seguido por la escasez de zonas verdes, el ruido y la gestión de los residuos.

La suciedad de las calles viene cobrando importancia en las últimas ediciones del EBA y desde 2011 supera en menciones a la contaminación acústica que ha sido el problema ambiental más destacado por los andaluces en el ámbito local que desde el inicio de la serie histórica del EBA. Otra cuestión que se ha ido asentando gradualmente entre las preocupaciones ambientales de los andaluces es la escasez de zonas verdes en sus respectivas localidades, y en 2013 este tema es citado por uno de cada cuatro encuestados.

Pensando en los problemas concretos del medio ambiente, ¿podría Ud. decir los dos más importantes, que en su opinión, tiene hoy su localidad?.

(Multirrespuesta)

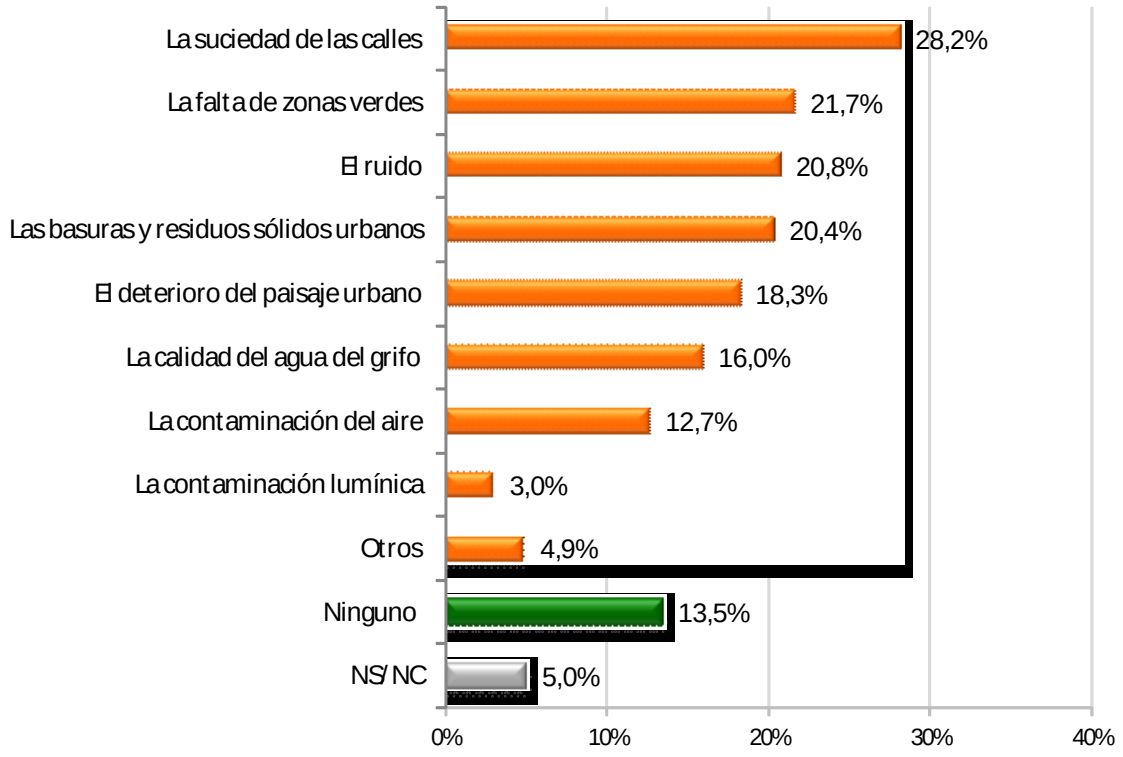

Fuente: IESA-CSIC. EBA 2013

Los incendios forestales son considerados el problema ambiental más importante de Andalucía en todas las ediciones del EBA.

Los incendios forestales es el problema ambiental que más preocupa a los andaluces y es citado por algo más de la mitad de los encuestados mientras que en el lado opuestode las preocupaciones ambientales se sitúa la escasez de agua mencionada por apenas un 6% de los encuestados debido a los buenos registros pluviométricos de 2013.El resto de los problemas ambientales comparten porcentajes parecidos de respuestas, que oscilan entre el 24,1% relativo a la contaminación, y el 14,7% que apunta al deterioro de ríos, humedales y aguas subterráneas.

La importancia que los andaluces conceden a cada uno de los problemas ambientales con repercusiones en Andalucía guarda relación con la ecorregión donde residen. Por ejemplo, donde los encuestados mencionan con más frecuencia los incendios forestales es en el Sureste Árido y donde menos en el Litoral Atlántico. Los que residen en el Litoral Mediterráneo y los Sistemas Béticos destacan la pérdida de paisajes y parajes naturales. Los encuestados de Sierra Morena se muestran menos preocupados por el deterioro de playas y mares y por la desaparición de especies.

¿Podría decirme los dos problemas ambientales más importantes que, en su opinión, tiene hoy Andalucía?.

(Multirrespuesta)

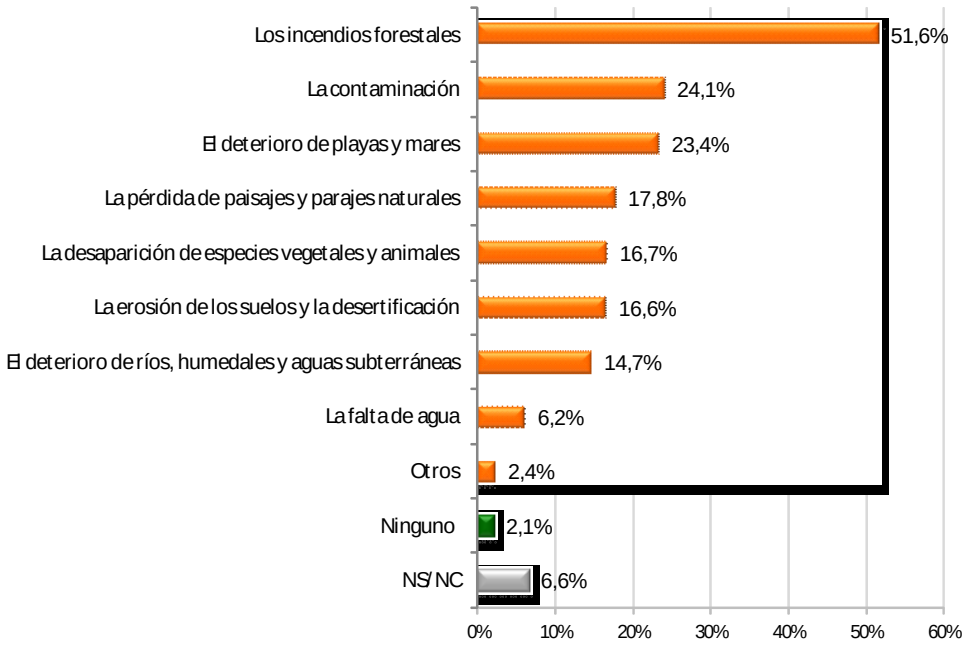

Fuente: IESA-CSIC. EBA 2013.

El cambio climático continúa siendo el problema ambiental más importante del planeta según los andaluces

Casi la mitad de los encuestados consideran que el cambio climático es el problema ambiental más importante del planeta. Le sigue por orden de importancia la contaminación y a continuación, con niveles parecidos de menciones, el agujero de la capa de ozono y el agotamiento de los materiales básicos como el agua, los alimentos, la energía, etc. Los andaluces se muestran menos preocupados por temas como la pérdida de biodiversidad, el deterioro de mares y océanos o la erosión de los suelos.

Si bien las diferencias en la priorización de los problemas ambientales de calado regional estaban principalmente marcadas por la ecorregión de residencia de los encuestados, la preocupación por los problemas globales se encuentra más mediada por variables sociodemográficas como el sexo, la edad y el nivel educativo. Por ejemplo, la preocupación por el cambio climático se encuentra muy extendida en todos los perfiles sociodemográficos excepto entre los mayores de 60 años y quienes no tienen estudios. El problema de la contaminación es citado sobre todo por los encuestados más jóvenes y la preocupación por el agotamiento de los materiales básicos como el agua dulce, la madera, o la pesca, es más frecuente entre los hombres que entre las mujeres, y además aumenta con el nivel educativo de la población.

Le voy a mostrar una tarjeta con algunos problemas ambientales de carácter general, es decir, que afectan a todo el planeta. Por favor, dígame los dos que, en su opinión, tienen más importancia.

(Multirrespuesta)

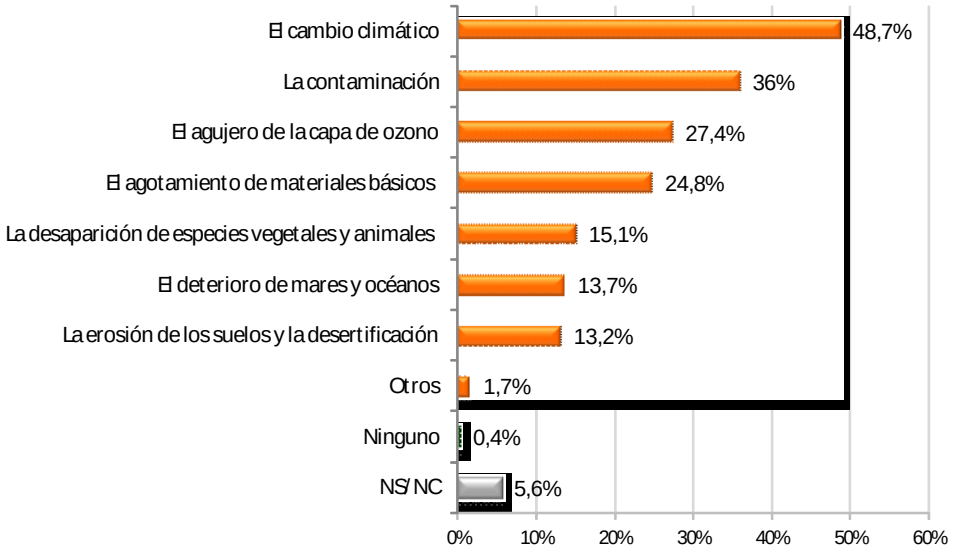

Fuente: IESA-CSIC. EBA 2013.

Se ha producido un descenso generalizado en la valoración que los andaluces realizan de las políticas ambientales de la Junta de Andalucía

En la edición del EBA 2013, uno de cada cuatro encuestados considera buena o muy buena la labor de la Junta de Andalucía en relación a la protección ambiental, lo que supone una caida de 10 puntos porcentuales respecto a los valores registrados en 2011.

Estos resultados se concretan en la peor valoración que reciben las distintas políticas ambientales de la Junta de Andalucía desde que se iniciara la serie histórica del EBA, incluyendo los tres ámbitos de actuación que tradicionalmente han sido mejor valorados por los ciudadanos y que a duras penas continúan en posiciones de aprobado: la conservación de la naturaleza, el control y prevención de los incendios forestales y la gestión del agua (captación, almacenaje, distribución, saneamiento, depuración, etc). En el resto de políticas ambientales de la Junta de Andalucía, la valoración que reciben no alcanza el nivel del aprobado.

¿Cómo valora la actuación de la Junta de Andalucía con relación a los siguientes temas que le cito?. Indique si la considera muy negativa, negativa, regular, positiva o muy positiva.

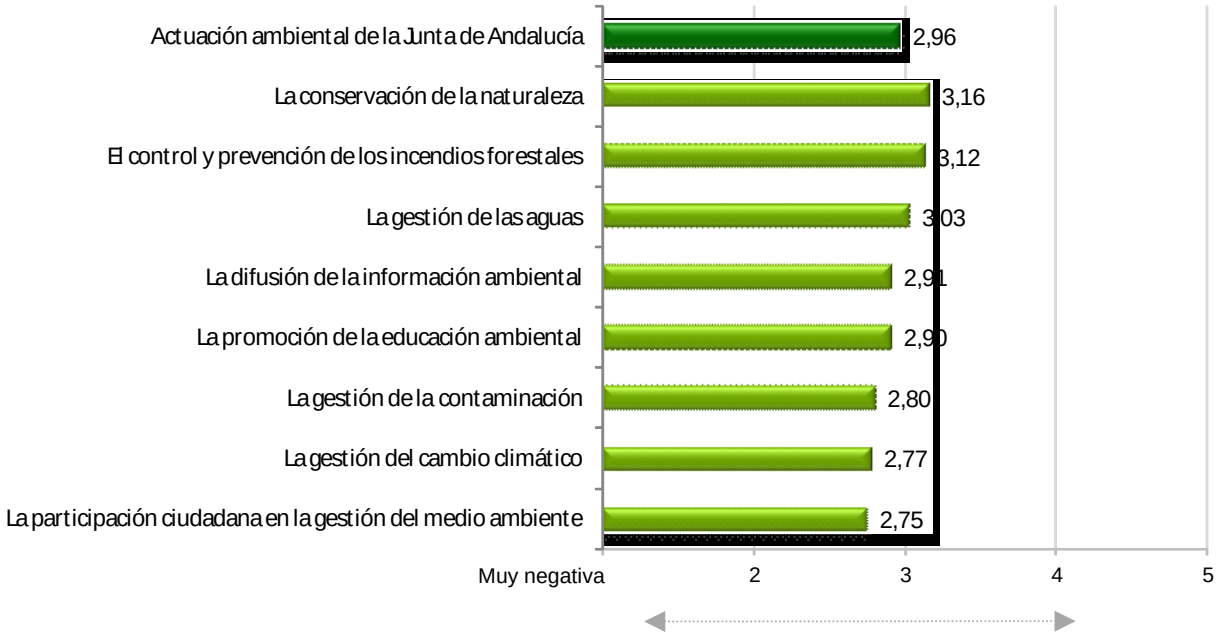

Puntuaciones medias excluyendo los casos de no respuesta (NS/NC)
IESA-CSIC. EBA 2013

Ha aumentado el nivel de confianza que los andaluces depositan en las organizaciones ecologistas para solucionar los problemas del medio ambiente

En general, el grado de confianza de los andaluces en los diversos actores de la política ambiental es bajo y sólo las organizaciones ecologistas, el sistema educativo y la comunidad científica alcanzan el valor equivalente al aprobado, lo que parece indicar que los andaluces consideran que la solución a los problemas ambientales tiene que llegar de la sociedad civil.

Las instituciones peor valoradas son el sistema judicial y los partidos políticos, valoración que puede estar influida por la general desafección política que está manifestando actualmente la sociedad española y que tiene también su reflejo en Andalucía.

Le voy a enseñar una lista de instituciones y organizaciones, ¿podría Ud. decirme qué grado de confianza le merecen a la hora de ofrecer soluciones a los problemas del medio ambiente?.

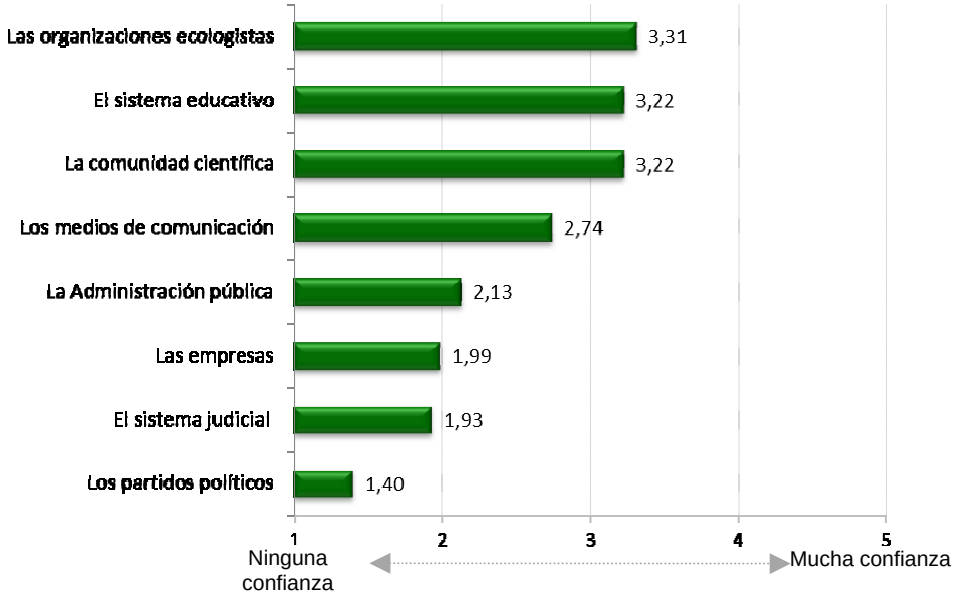

Puntuaciones medias excluyendo los casos de no respuesta (NS/NC)
IESA-CSIC. EBA 2013

Se confirma la tendencia de pérdida de confianza en la labor medioambiental de la Administración en todos sus niveles territoriales

El grado de confianza que inspiran en los andaluces las actuaciones de carácter ambiental de la Administración es bastante bajo, ya que, en ningún caso, las puntuaciones emitidas superan el valor medio de la escala propuesta.

Las puntuaciones emitidas por los encuestados sobre todos los niveles de la Administración son inferiores a las registradas en 2011, lo que viene a confirmar la tendencia de pérdida de confianza en las instituciones públicas recogida en las últimas ediciones del EBA. Posiblemente, el descenso en las puntuaciones sea atribuible a consideraciones que superan el ámbito medio ambiental y abarquen temas como la dura crisis económica y las medidas adoptadas por los responsables políticos para corregirla. El Gobierno de España es la institución que sufre un mayor desgaste (tres décimas) en la confianza asignada por los andaluces, seguido de la Unión Europea y los ayuntamientos (dos décimas) y la Junta de Andalucía (una décima).

Centrándonos en los distintos niveles de la Administración Pública*, ¿podría Ud. decirme qué grado de confianza le merecen a la hora de ofrecer soluciones a los problemas del medio ambiente?*

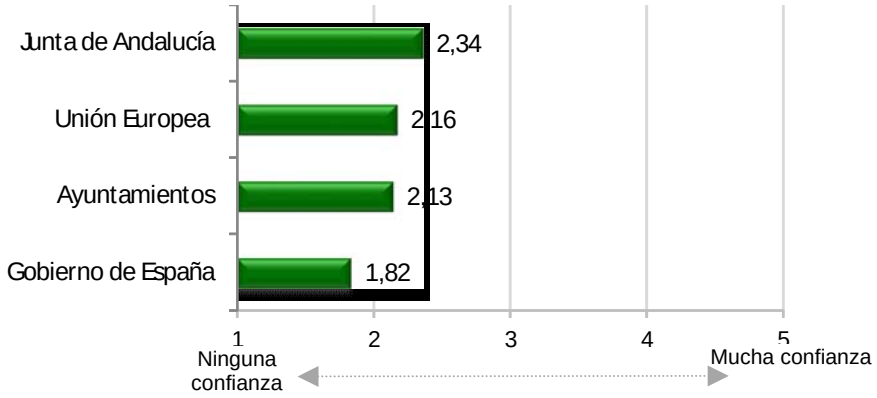

Puntuaciones medias excluyendo los casos de no respuesta (NS/NC)
IESA-CSIC. EBA 2013

El alto porcentaje de andaluces que se consideran muy preocupados por el medio ambiente es igual al registrado en ediciones anteriores del EBA

Los encuestados son clasificados en tres grupos atendiendo a sus posiciones en la escala de preocupación ambiental, donde 0 significa "nada preocupado por el medio ambiente" y 10 "muy preocupado por el medio ambiente y que procura preservarlo con su comportamiento".

Según esta clasificación, un 60% de los encuestados se declaran a sí mismos bastante preocupados por el medio ambiente (se posicionan entre el 7 y el 10 en la escala); un 32,2% se consideran moderadamente preocupados (se sitúan en el 5 o en el 6), mientras que un 6% declara baja preocupación ambiental (se posicionan ente el 0 y el 4 en la escala).

Los resultados obtenidos son casi idénticos a los de las últimas ediciones del EBA y como en años anteriores, el nivel de preocupación ambiental correlaciona de forma positiva con el nivel educativo de la población.

En una escala de 0 a 10, en la que 0 significa que no está Ud. nada preocupado por el medio ambiente y el 10 que está muy preocupado y procura preservarlo con su comportamiento, ¿dónde se colocaría?.

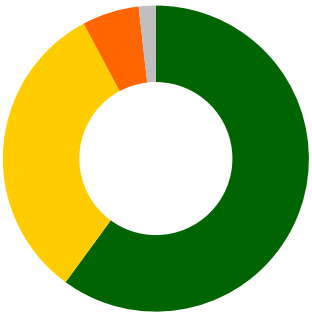

60%Alta preocupación ambiental (7-10)
32,2%Media preocupación ambiental (5-6)
6%Baja preocupación ambiental (0-4)
1,8%NS/NC

Fuente: IESA-CSIC. EBA 2013.

La gran mayoría de los andaluces reconoce que el medio ambiente contribuye al bienestar humano.

El enfoque adoptado por Naciones Unidad para evaluar los ecosistemas permite **relacionar éstos con el bienestar de la población** y con la capacidad de dar respuestas a sus necesidades a través de los servicios que proporcionan a la sociedad

El Ecobarómetro incluye en la edición de 2013 algunas preguntas para valorar en qué medida los andaluces reconocen que el medio ambiente, entendiendo este concepto más cercano a la ciudadanía que el de ecosistema, contribuye al bienestar humano. A su vez, se consideran cinco dimensiones del bienestar humano: disponibilidad de materiales básicos, buenas relaciones sociales, libertad de acción, salud y seguridad

Nueve de cada diez encuestados reconoce que el medio ambiente influye mucho o bastante en la salud y en la disponibilidad de agua, alimentos, energía, etc.La mayoría también mantiene una conexión clara del medio ambiente con las acciones cotidianas, haciendo referencia a la libertad para elegir y actuar y con la seguridad y la estabilidad de la vida; así como con las relaciones ciudadanas. No obstante, el nivel de influencia expresado por los encuestados en estas tres dimensiones es algo menor al que manifiestan con relación a la salud y a los materiales básicos.

¿Me podría decir en qué medida cree que influye el medio ambiente en los siguientes aspectos?

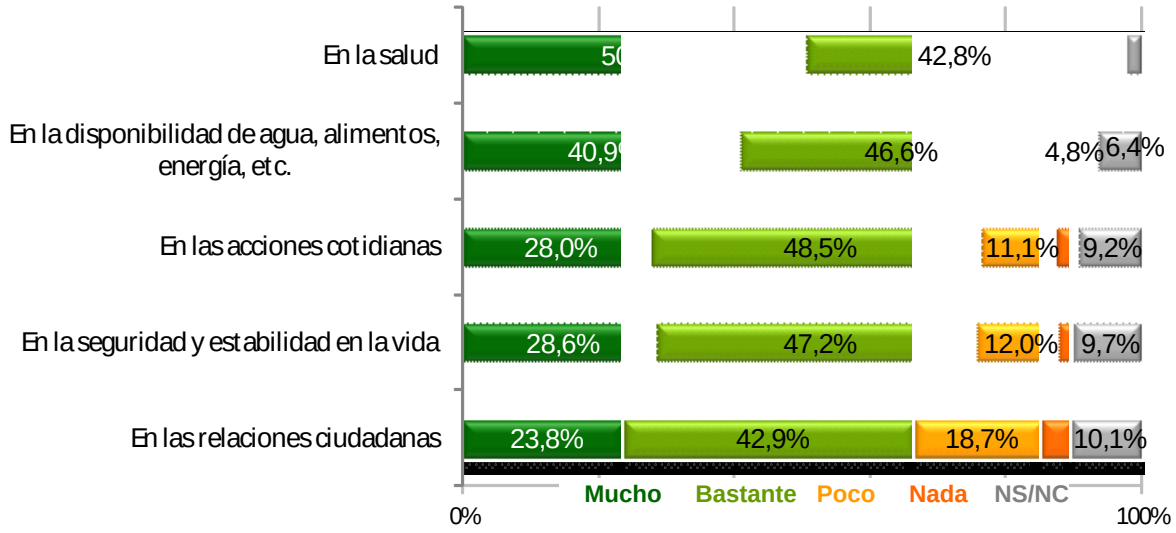

Fuente: IESA-CSIC. EBA 2013.

Casi la mitad de los encuestados declara seguir las noticias relacionadas con el medio ambiente con bastante o mucho interés

Un 45,6% de los andaluces declaran seguir las noticias relacionadas con el medio ambiente con bastante o mucho interés, mietras que otro 25,4% se considera algo interesado. En el lado opuesto, se encuentran el 28,5% de andaluces que se muestran poco o nada interesados por estos temas.

El interés por los temas ambientales aumenta progresivamente con el nivel de estudios de la población. Llama la atención que sean los encuestados más jóvenes (de 18 a 30 años) los que declaran con más frecuencia que los temas ambientales les interesan poco o nada. El 36% de los encuestados de este grupo de edad se muestran un nivel bajo de interés frente al 28,5% del conjunto de la población encuestada.

En general, ¿con qué interés sigue Ud. las noticias relacionadas con el medio ambiente?.

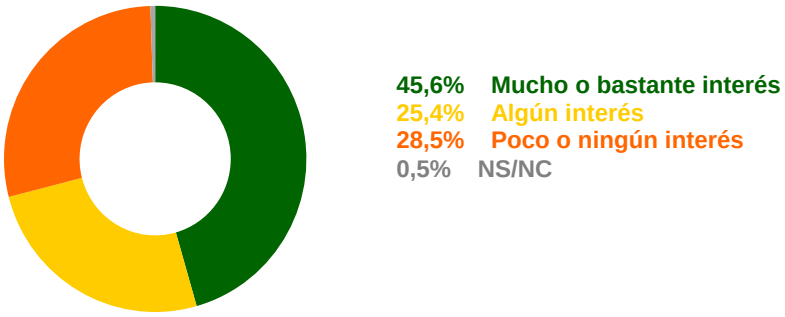

Fuente: IESA-CSIC. EBA 2013.

Uno de cada cuatro andaluces se considera bastante o muy informado sobre los temas ambientales

En términos generales, los andaluces declaran estar más interesados que informados en los temas de medio ambiente.

Como viene siendo habitual desde el inicio de la serie histórica del EBA, uno de cada cuatro andaluces declara estar bastante o muy informado sobre los temas ambientales (26,6%).Un 34,6% valora con un "regular" su nivel de información ambiental, mientras que quienes reconocen estar poco o muy poco informados suman el 38,3% de la muestra.

El nivel de información ambiental, al igual que el interés, también aumenta de forma significativa con el nivel educativo de la población. Igualmente, el grupo de edad que reconoce niveles más bajos de información ambiental es el de los jóvenes (42,6%) junto con el de los mayores de 60 años (48,7%).

¿En qué medida se considera Ud. informado sobre asuntos relacionados con el medio ambiente?.

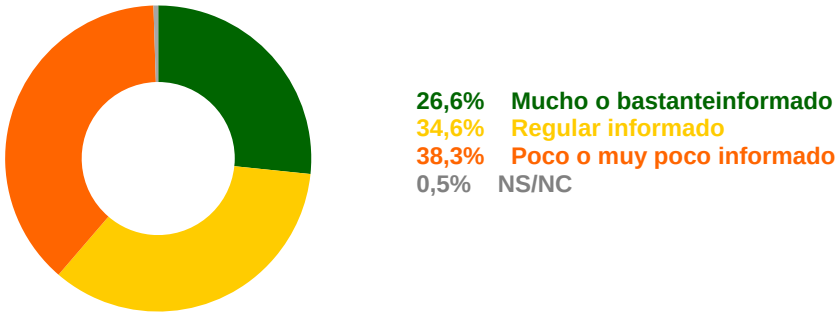

Fuente: IESA-CSIC. EBA 2013.

La televisión es la principal fuente de información ambiental de los andaluces

De acuerdo con los datos del EBA, la televisión constituye la más importante fuente de información ambiental para la mayoría de andaluces, bien sea a través de las noticias que emiten las distintas cadenas sobre temas ambientales o a través de películas y documentales. Un tercio de los encuestados destacan también el papel que juegan las charlas informales a la hora de mantenerse informado sobre estas temáticas, y uno de cada cuatro menciona la prensa y la radio.

Sólo un 28,2% de quienes utilizan internet como fuente de información ambiental dice haber visitado alguna web de la Junta de Andalucía relacionada con este tema. Los usuarios de estas páginas valoran de forma muy positiva su comprensibilidad y contenidos.

Alrededor del 40% de los encuestados afirman consultar información ambiental con alguna frecuencia, estando el motivo de estas consultas guiado fundamentalmente por sus intereses personales más que por sus inquietudes de ocio o por razones laborales o académicas.

¿A través de qué medios ha obtenido información sobre temas de medio ambiente en los dos últimos meses?.

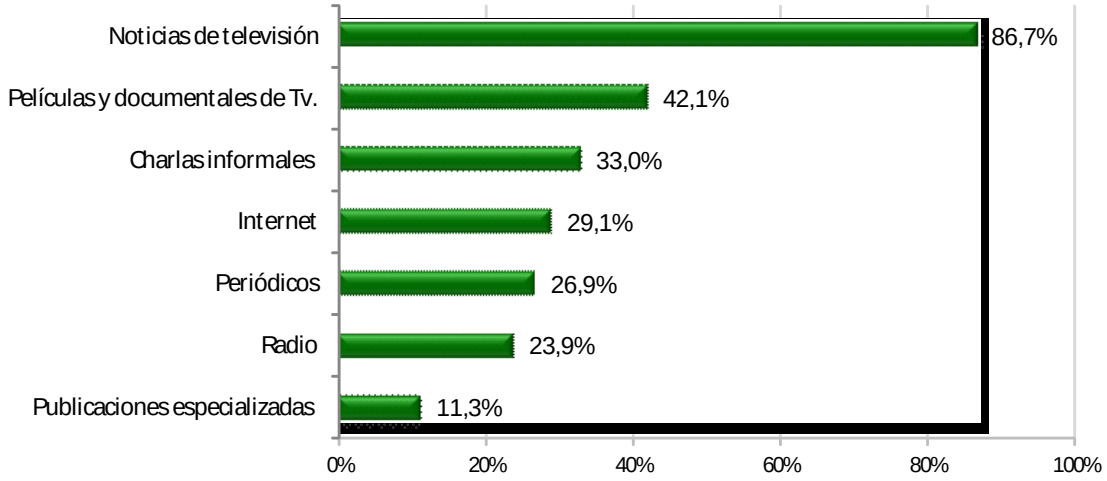

% de casos que responde Sí en cada ítem.
IESA-CSIC. EBA 2013

En general los andaluces se muestran interesados en obtener información sobre una amplia variedad de temas ambientales

De los temas ambientales sugeridos por el EBA, los encuestados se muestran más interesados en obtener información acerca de los factores que puedan afectar al medio ambiente y a la salud de las personas como son la contaminación, la salud ambiental o el agotamiento de materiales. Los temas relacionados con el estado de los elementos del medio ambiente (medio físico, biodiversidad, etc) también suscitan bastante interés a los encuestados, los cuales se interesan menos en los temas de voluntariado ambiental y participación ciudadana.

El interés por todos los temas ambientales es tan alto que no es posible distinguir qué temas interesan más a determinados perfiles sociodemográficos. En cambio, se observa que en la ecorregión del Sureste Árido se citan todos los temas con más frecuencia, y que en la ecorregión formada por el Litoral Mediterráneo aumenta el porcentaje de respuestas relativo al agotamiento de materiales y a los desastres naturales.

¿Sobre qué temas relacionados con el medio ambiente le gustaría tener más información?.

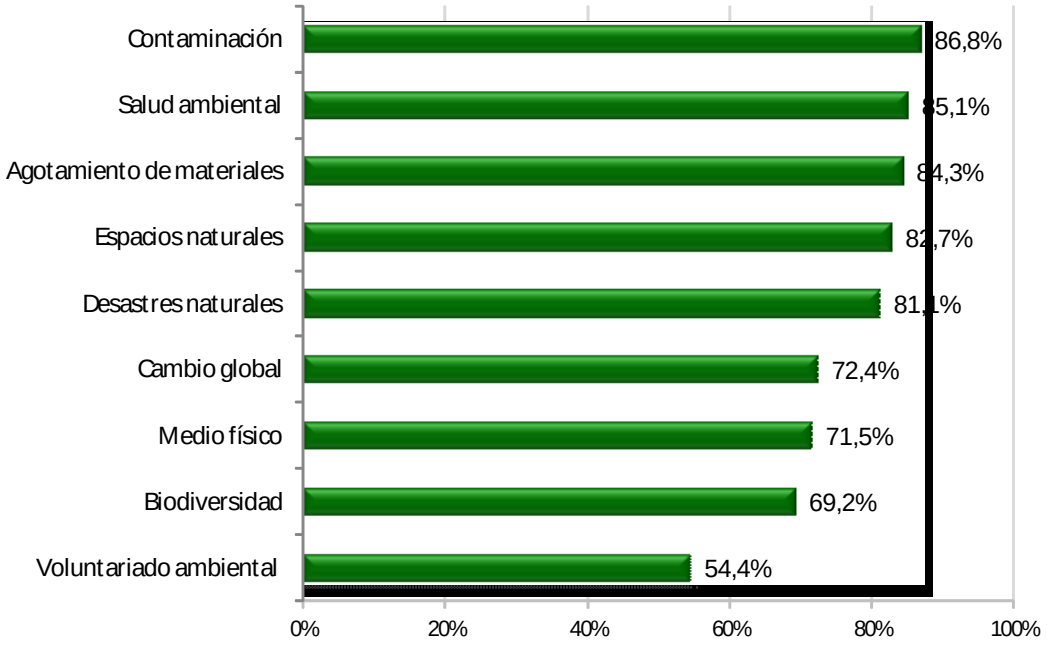

% de casos que responde Sí en cada ítem.
IESA-CSIC. EBA 2013

Un 70% de los andaluces se muestran interesados en la información ambiental que se ofrece a través del Canal de REDIAM

La normativa que regula la Red de Información Ambiental de Andalucía (REDIAM) establece los contenidos que obligatoriamente debe difundirse de forma activa. Entre ellos, figuran los programas y planes de la Administración en materia ambiental; los informes oficiales sobre el estado del medio ambiente; los textos de tratados, convenios y acuerdos internacionales; las autorizaciones ambientales y de control de la contaminación; los estudios de impacto y la información geográfica incluida en la Infraestructura de Datos Espaciales de Andalucía.

La información que más interesa a los encuestados es la relativa a las características y a los valores ambientales del territorio y el estado de los diferentes elementos ambientales de la región que es precisamente la que mayoritariamente se ofrece a través del Canal de la REDIAM en forma de información geográfica y cartografía, bases de datos, estadísticas, documentos de carácter técnico y científico, etc., y que se sintetiza anualmente en los Informes de Medio Ambiente de Andalucía (IMA).El resto de las cuestiones atrae menos la atención de la ciudadanía aunque algo más de la mitad manifiesta interés por conocer más sobre los planes, programas y actuaciones de la Administración relacionados con el medio ambiente. La información ambiental recogida en los informes y estudios técnicos que justifican la toma de decisiones de la Administración interesa al 53,5% de los encuestados, mientras que un 51,3% se interesa por la información vinculada a los trámites administrativos relativos el medio ambiente.

¿Y de modo más concreto, ¿qué tipo de información ambiental le gustaría que facilitase la Administración?.

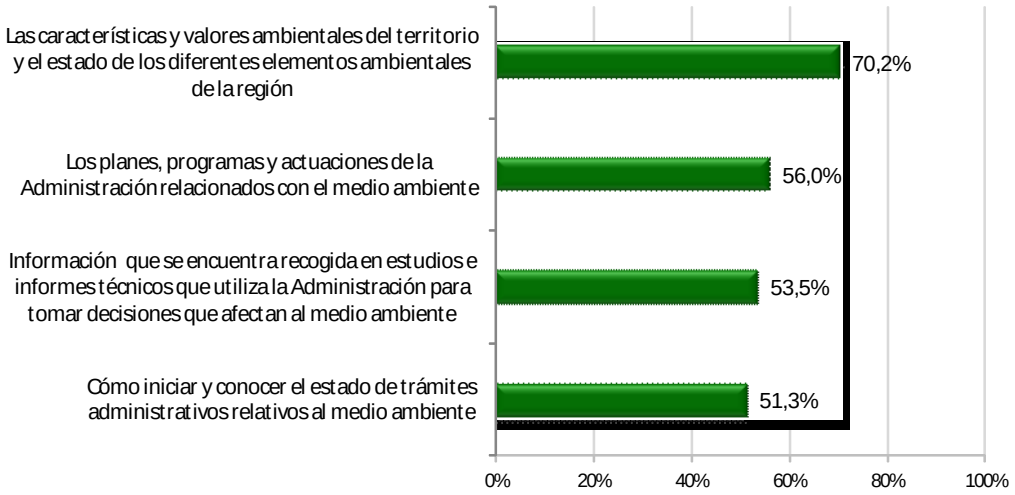

% de casos que responde Sí en cada ítem. IESA-CSIC. EBA 2013

Los andaluces se dividen a parte iguales entre quienes consideran que el agua hay que consumirla antes de que llegue al mar, y quienes rechazan esta idea reconociendo su valor

Los límites del uso sostenible del agua por el hombre son muy claros: el ritmo de contaminación debe estar por debajo del umbral de depuración natural del ecosistema y la extracción de agua debe estar por debajo de su capacidad de renovación. Fuera de este equilibrio se produce un deterioro claro de los ecosistemas acuáticos que resulta insostenible a medio plazo y además es contrario a la legislación vigente

Para entender de qué modo los encuestados priorizan el uso productivo del agua o reconocen su valor ambiental, se les ha instado a expresar su acuerdo o desacuerdo con la expresión “El agua que no es consumida se vierte al mar y no tiene ninguna utilidad”.

Un 39,8% de los encuestados apoyan esta idea, otorgando con ello un valor más productivo al agua que, según estos encuestados, debe ser consumida antes de que llegue al mar. En cambio, el apoyo al no uso del agua, y por tanto, el reconocimiento de su valor para el medio ambiente, viene de la mano de otro 39% de encuestados que han rechazado la afirmación propuesta. La paridad de los porcentajes da cuenta de lo arraigado que está el debate sobre la gestión del agua entre la ciudadanía.

“El agua que no es consumida se vierte al mar y no tiene ninguna utilidad”

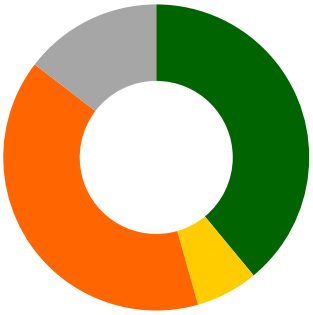

39,0% **En desacuerdo**
6,6% **Ni de acuerdo ni en desacuerdo**
39,8% **De acuerdo**
14,6% **NS/NC**

IESA-CSIC. EBA 2013

Dos de cada tres encuestados opinan que si bien hay agua suficiente en Andalucía, no se puede aumentar más su consumo

Los registros pluviométricos de los últimos años han relajado la preocupación de los andaluces por la escasez de agua, aunque dos de cada tres encuestados opinan que si bien hay suficiente agua en Andalucía, no se puede aumentar más su consumo.

Igualmente, otro 14,2% de los encuestados consideran que hay agua suficiente, pero se diferencian del grupo anterior porque declaran que es posible aumentar el consumo en cualquiera de sus usos (industria, agricultura, hogares, etc). Por el contrario, un 19,1% de los encuestados sostienen una postura diferente al afirmar que no hay suficiente agua en Andalucía y por tanto habría que repartirla.

En todas las ecorregiones la postura más extendida es que hay suficiente agua, pero no se puede aumentar más su consumo. Esta opción registra más apoyos en el área de Sierra Morena (70,6%) y en Campiñas y Vegas (67,5%) que en el resto de Andalucía. Por otra parte, los encuestados más sensibilizados con la disponibilidad del agua y la necesidad de su reparto son los residentes en el Sureste Árido (35,9%).

¿Cuál de las siguientes afirmaciones define mejor, según su opinión, la situación del agua en Andalucía?.

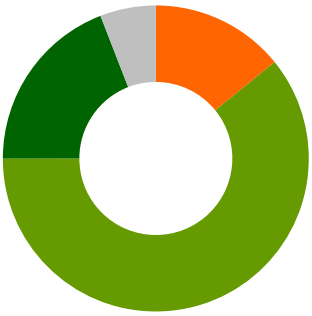

14,2% **En Andalucía hay suficiente agua y se puede aumentar el consumo en cualquiera de sus usos (industrias, agricultura, hogares)**

60,8% **En Andalucía hay suficiente agua, pero no se puede aumentar más el consumo**

19,1% **En Andalucía no hay suficiente agua para todos (industrias, agricultura, hogares, etc.) y tendríamos que repartir el agua disponible.**

5,9% **NS/NC**

IESA-CSIC. EBA 2013

La mayoría de los andaluces consideran de manera errónea que el consumo doméstico de agua es superior al del conjunto del sector agrícola

Según los datos aportados por la Consejería de Medio Ambiente y Ordenación del Territorio en su página web, la agricultura de regadío es el uso que mayor volumen de agua consume (el 81,2% del total). El consumo de agua urbano representa el 15,7% del total en el conjunto de Andalucía. Para testar si los andaluces conocen el protagonismo que tiene el regadío en la distribución del uso del agua, a los encuestados se les ha pedido que opinen sobre la veracidad o falsedad de la siguiente afirmación "el conjunto de los hogares consume más agua que la agricultura".

La mayoría de los encuestados se inclina por pensar que el uso urbano es el principal consumidor de agua en Andalucía y sólo un 14,2% considera falsa la sentencia propuesta. Este indicador figura en la estructura estable del EBA desde el inicio de la serie histórica en 2001, y a excepción de la edición de 2008 cuando se alcanzó un 26% de respuestas correctas, el porcentaje de éstas ha oscilado entre el 15% y el 20%, dando cuenta del desconocimiento generalizado de la población sobre este tema.

"El conjunto de hogares consume más agua que la agricultura"

14,2% **TOTALMENTE FALSA**
17,3% **Probablemente falsa**
32,2% **Probablemente verdadera**
20,9% **Totalmente verdadera**
15,4% **NS/NC**

IESA-CSIC. EBA 2013

Los andaluces apuestan por un uso eficiente de los recursos hídricos, especialmente en los hogares

Para mejorar la gestión del agua los andaluces apuestan en primer lugar por un uso eficiente de los recursos hídricos, especialmente en los hogares, dado que la mayoría considera de manera errónea que el consumo doméstico es superior al del conjunto del sector agrícola. El consumo eficiente también se lograría, según los encuestados, evitando fugas en las redes de distribución o en los sistemas de riego. La reutilización de aguas no contaminantes también recibe un amplio apoyo por parte de los andaluces.

Las medidas orientadas a aumentar la oferta del recurso reciben menos apoyos, pero aun así, la construcción de pantanos continúa siendo una opción importante. Controlar la contaminación de ríos y acuíferos es una opción que es relegada a un segundo orden en las prioridades de los andaluces. Las medidas más restrictivas y que suponen un mayor coste a los sectores productivos, como la limitación del consumo o la regulación de precios, son relegadas al último lugar entre sus preferencias.

Del conjunto de medidas relacionadas con la gestión del agua, ¿podría señalarme, por orden de importancia, cuáles considera Ud. que serían las dos más adecuadas en Andalucía?.

(Multirrespuesta)

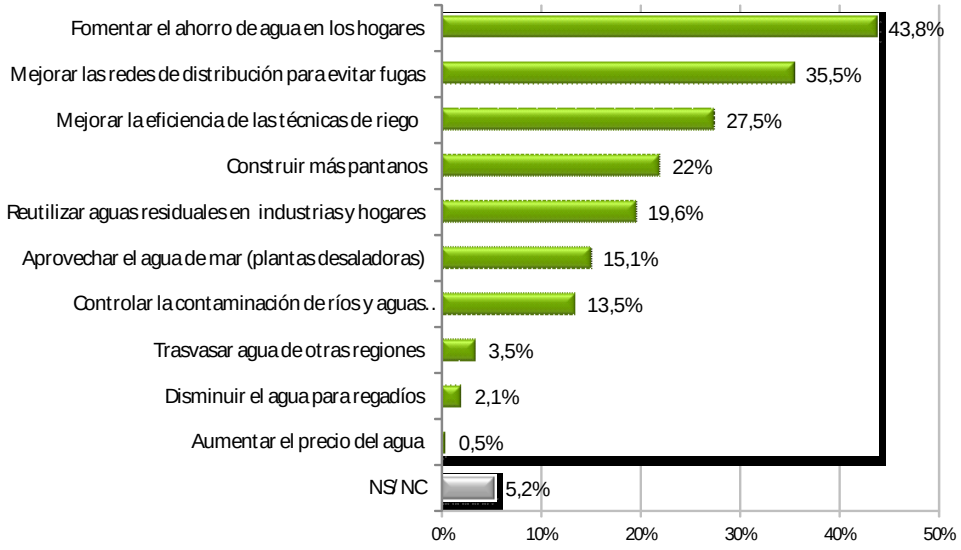

IESA-CSIC. EBA 2013

Dos de cada tres andaluces consideran que pueden contribuir con sus acciones a la protección del medio ambiente

Entre los factores explicativos de los comportamientos ambientales el EBA analiza la influencia que los ciudadanos reconocen a la acción individual. Así, en la medida en que los encuestados rechazan la afirmación "Es muy difícil que una persona como Ud. pueda hacer algo por el medio ambiente" muestran un mayor grado de adhesión al sentimiento de autoeficacia. Además, el rechazo de la afirmación "No sirve de nada que Ud. tenga un comportamiento ambientalmente responsable si los demás o hacen lo mismo", indica que los encuestados asumen cierta responsabilidad independientemente de lo que hagan el resto de ciudadanos.

Los resultados obtenidos muestran que dos de cada tres andaluces consideran que pueden contribuir con sus acciones a la protección del medio ambiente, aunque algo más de la mitad condiciona la eficacia de las mismas a que sean compartidas por el resto de los ciudadanos.

La autoeficacia referida a la acción proambiental, así como el sentimiento de responsabilidad personal hacia el medio ambiente están relacionados de forma positiva con el nivel de estudios y con el grado de preocupación e interés por las cuestiones ambientales.

¿En qué medida está Ud. de acuerdo o en desacuerdo con las siguientes afirmaciones?

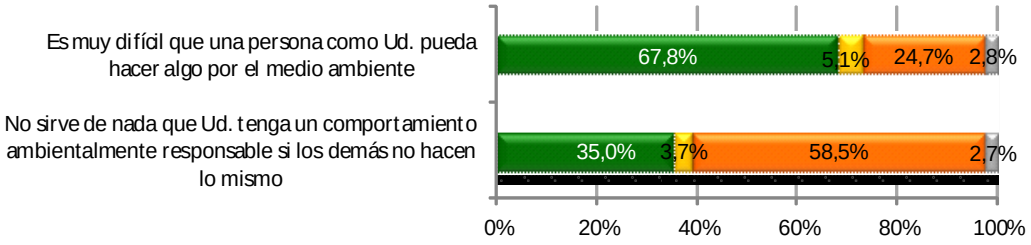

IESA-CSIC. EBA 2013

En desacuerdo **Ni de acuerdo ni en desacuerdo** **De acuerdo** **NS/NC**

Nueve de cada diez encuestados declaran realizar un consumo eficiente de agua y energía en sus hogares

La mayoría de los encuestados declaran llevar a cabo de forma habitual prácticas en sus hogares para reducir el consumo de energía tales como moderar la climatización de la vivienda o elegir aparatos energéticamente eficientes, además de ahorrar agua en las prácticas de aseo y limpieza. Este tipo de comportamientos no implican cambios profundos en los estilos de vida de los ciudadanos y su realización es percibida como una norma social.

En cuanto al uso de medios de transporte sostenibles en la mayoría de los desplazamientos locales, y el consiguiente ahorro en el consumo de combustible, las respuestas son igualmente positivas, pero distinguen a quienes asumen este comportamiento de forma habitual (67,5%) de quienes lo realizan alguna vez (20,6%).

Indique la frecuencia con la que ha realizado las siguientes accionesrelacionadas con el medio ambiente

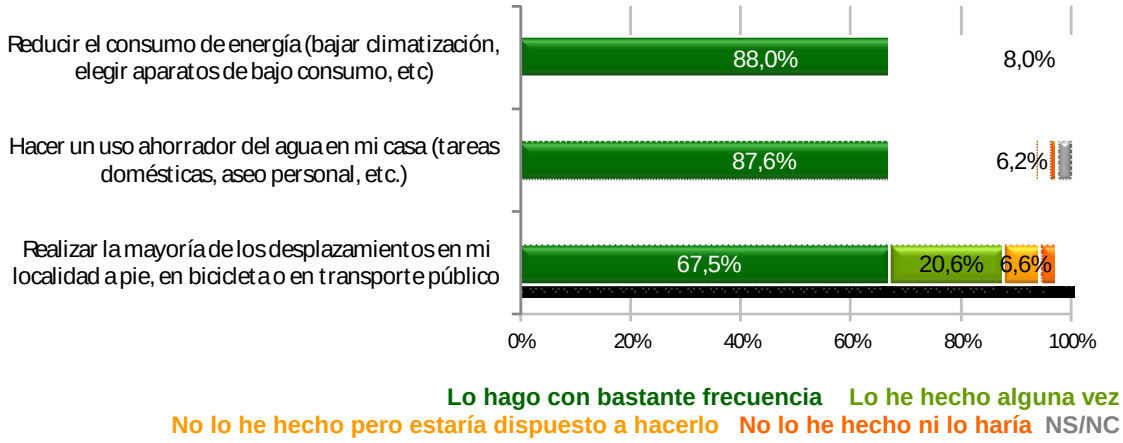

IESA-CSIC. EBA 20

Los andaluces son más proclives a comprar productos locales y de temporada, que a comprar productos ecológicos y reciclados

Cuando hablamos de consumo responsable estamos aludiendo a la introducción de criterios en la decisión de la compra, que tengan en cuenta el coste de la energía y de los materiales necesarios para la producción y distribución del bien que adquirimos. En este sentido, los andaluces son más proclives a comprar productos locales y de temporada (dos de cada tres encuestados declaran hacerlo de forma habitual) que a comprar productos ecológicos o reciclados (apenas un tercio de los encuestados declaran adquirirlos)

El mayor porcentaje de encuestados que adquiere los productos locales frente a los productos ecológicos, indica que la compra de productos ecológicos exige un mayor coste a los ciudadanos mientras que en la adquisición de los productos locales o de temporada, además de los criterios ecológicos, también pueden estar mediando otra serie de factores: culturales, disponibilidad, etc.

Indique la frecuencia con la que ha realizado las siguientes accionesrelacionadas con el medio ambiente

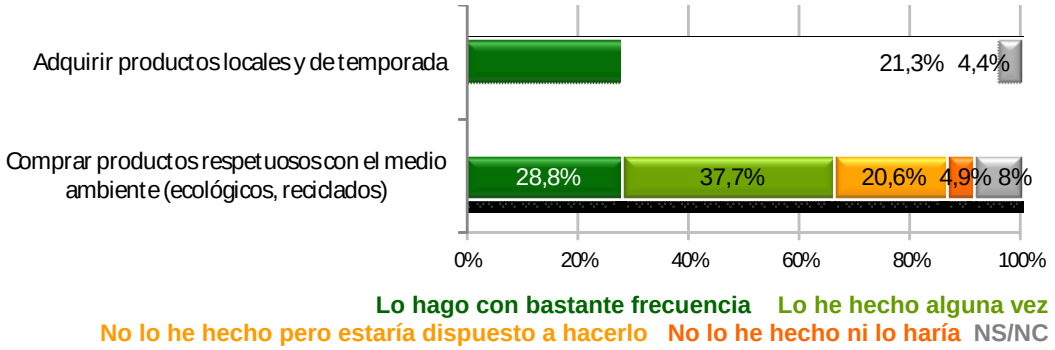

IESA-CSIC. EBA 2

En general los andaluces declaran haber incorporado en sus rutinas domésticas el reciclaje de determinados residuos como el papel, los envases de plástico, el vidrio o las pilas

Siete de cada diez encuestados dicen separar habitualmente el papel, los envases de plástico, el vidrio y las pilas para depositarlos en contenedores específicos, y la mitad de los andaluces declaran reciclar medicamentos y el aceite doméstico. No obstante, un 19,1% indica que no existen dispositivos para reciclar el aceite en su localidad.

El reciclaje de pinturas y productos tóxicos inflamables aún no se ha incorporado como práctica habitual en la población andaluza, como lo prueba el alto porcentaje de encuestados (25%) que no ha sabido responder a esta pregunta y el también elevado porcentaje (27,4%) que afirma que en su localidad no existen contenedores específicos para su recogida.

Respecto al reciclaje de residuos domésticos, ¿con qué frecuencia separa los siguientes residuos?

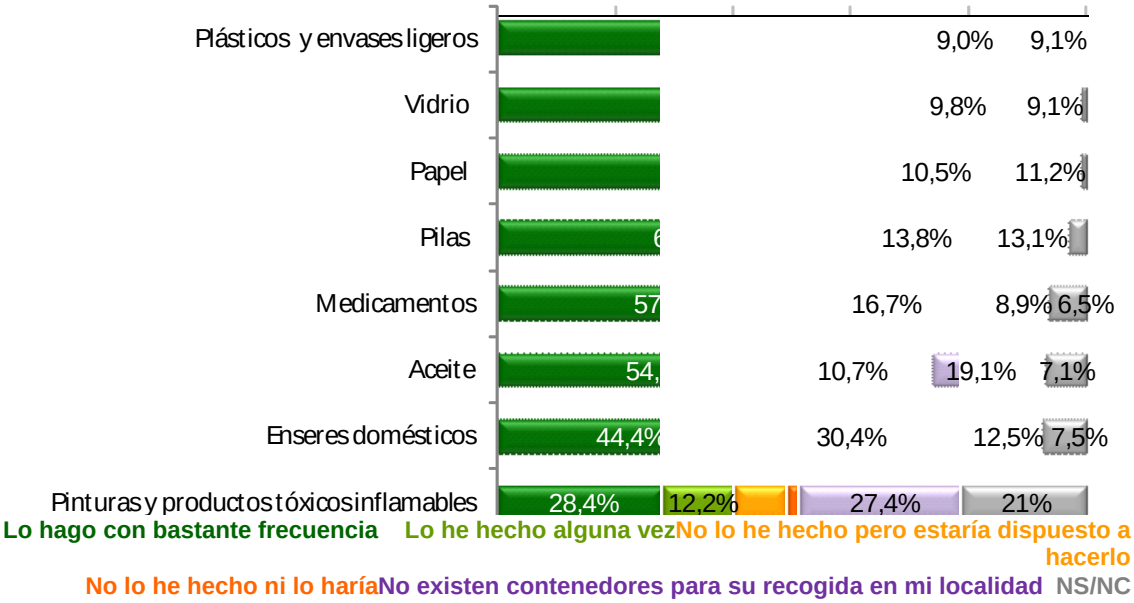

IESA-CSIC. EBA 2013

FICHA TÉCNICA

UNIVERSO: Personas con 18 años o más residentes en Andalucía.

TAMAÑO DE LA MUESTRA TEÓRICA: 2.408 entrevistas.

TAMAÑO DE LA MUESTRA REAL: 2.406 entrevistas.

TIPO DE ENTREVISTA: Presencial mediante entrevistador, realizada en los domicilios.

TIPO DE MUESTREO: Estratificado con submuestreo por conglomerados, y elección de la unidad final por rutas aleatorias y cuotas de sexo y edad.

ESTRATIFICACIÓNES:

1. *Provincia.* La afijación es uniforme. Se realizan 301 entrevistas en cada provincia.
2. *Ecorregiones*. Dentro de cada provincia se utiliza como estrato la ecorregión, que son unidades ecológicas de gestión. Dentro de cada provincia la afijación por ecorregión es proporcional al tamaño de la población del universo.

Muestra por provincia y Ecorregión

	Campiñas y Vegas	Litoral Atlántico	Litoral Mediterráneo	Sistemas Béticos	Sierra Morena	Sureste Árido	Total
Almería	-	-	217	7	-	77	301
Cádiz	70	161	49	21	-	-	301
Córdoba	238	-	-	14	49	-	301
Granada	-	-	35	231	-	35	301
Huelva	210	28	-	-	63	-	301
Jaén	238	-	-	28	35	-	301
Málaga	-	-	238	63	-	-	301
Sevilla	280	-	-	14	7	-	301
Total	1036	189	539	378	154	112	2408

CONGLOMERADOS Y ELECCIÓN DE LA UNIDAD FINAL DE MUESTREO:

Los conglomerados que se van a utilizar son las secciones censales del seccionado correspondiente a enero de 2.012. Dentro de cada sección se seleccionarán a 7 personas, por lo que tendremos que elegir un número total de 344 secciones. Las 344 secciones se elegirán a través de un muestreo sistemático dentro de cada estrato.

La elección de las personas que forman parte de la muestra se realiza mediante recorridos aleatorios dentro de cada sección, con puntos de arranque escogidos aleatoriamente, y obligando a ajustarse a unas cuotas de sexo y grupos de edad que serán proporcionales a la población de la sección, con un posterior ajuste para que la distribución de la población en cada estrato en la muestra sea la misma que en la población.

PONDERACIÓN: Dado que la muestra no es proporcional a la población de cada provincia, se calcularán unos pesos que corrijan esta desproporción.

NIVELES DE ERROR: El nivel de error absoluto máximo esperado de los resultados de la encuesta es de ± 2.2% para un nivel de confianza del 95%.Para cada una de las provincias el nivel de error absoluto máximo esperado es de ± 5.6%. Para las ecorregiones los niveles de error son muy altos, por lo que los datos deben ser analizados con precaución.

Niveles de error esperados máximos absolutos por ecorregión para el nivel de confianza del 95%

Ecorregión	Nivel máximo de error
Campiñas y vegas	± 4,6%
Litoral atlántico	± 10,1%
Litoral mediterráneo	± 5,9%
Sistemas Béticos	± 7,3%
Sierra Morena	± 12,4%
Sureste árido	± 11,1%

TIEMPO MEDIO DE LA ENTREVISTA: 23 minutos.

FECHAS DE REALIZACIÓN DEL TRABAJO DE CAMPO: Del 14 de junio al 8 de julio.