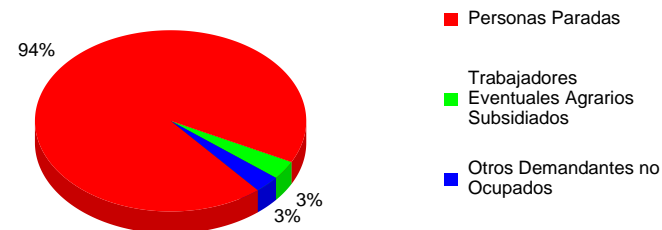


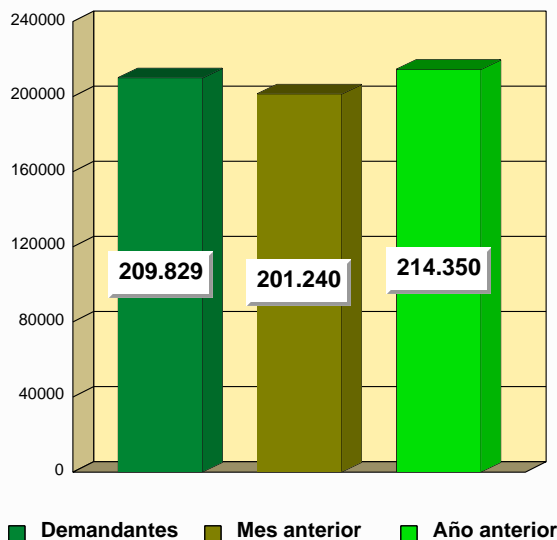
### MALAGA. Evolución de la Demanda de Empleo

Demandantes	Variación intermensual	Variación interanual
	4,27%	-2,11%

### Distribución de los DENOs



### Evolución de la demanda de empleo

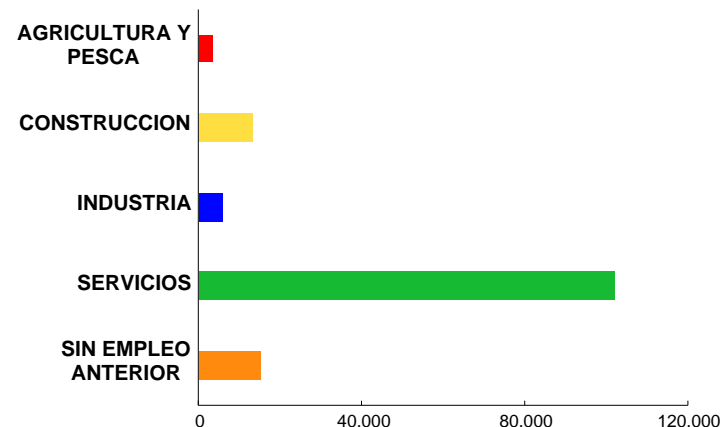


DENOs	Sexo	Demandantes	Variación intermensual	Variación interanual
Personas Paradas	HOMBRE	55.695	2,56%	-11,71%
	MUJER	85.227	3,76%	-8,42%
	<b>Total</b>	<b>140.922</b>	<b>3,29%</b>	<b>-9,75%</b>
Trabajadores Eventuales Agrarios Subsidiados	HOMBRE	1.044	1,85%	-13,86%
	MUJER	4.094	-0,63%	-7,21%
	<b>Total</b>	<b>5.138</b>	<b>-0,14%</b>	<b>-8,64%</b>
Otros Demandantes no Ocupados	HOMBRE	1.646	17,32%	-4,19%
	MUJER	2.794	10,87%	-3,36%
	<b>Total</b>	<b>4.440</b>	<b>13,18%</b>	<b>-3,67%</b>

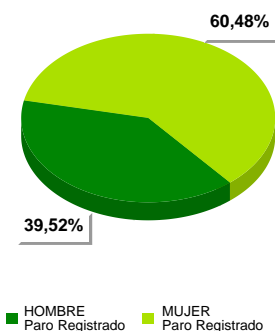
### MALAGA. Evolución del Paro Registrado

Sector	Sexo	Paro Registrado	Variación intermensual	Variación interanual
AGRICULTURA Y PESCA	HOMBRE	2.091	3,31%	-21,27%
	MUJER	1.392	3,11%	-13,65%
	<b>Total</b>	<b>3.483</b>	<b>3,23%</b>	<b>-18,39%</b>
CONSTRUCCION	HOMBRE	11.096	-2,44%	-12,65%
	MUJER	2.420	1,17%	-2,58%
	<b>Total</b>	<b>13.516</b>	<b>-1,82%</b>	<b>-11,00%</b>
INDUSTRIA	HOMBRE	2.968	3,23%	-11,11%
	MUJER	3.335	2,62%	-11,40%
	<b>Total</b>	<b>6.303</b>	<b>2,91%</b>	<b>-11,26%</b>
SERVICIOS	HOMBRE	34.331	4,21%	-12,22%
	MUJER	67.774	4,31%	-9,56%
	<b>Total</b>	<b>102.105</b>	<b>4,28%</b>	<b>-10,47%</b>
SIN EMPLEO ANTERIOR	HOMBRE	5.209	2,42%	-1,19%
	MUJER	10.306	1,33%	0,39%
	<b>Total</b>	<b>15.515</b>	<b>1,69%</b>	<b>-0,15%</b>
<b>Total</b>		<b>140.922</b>	<b>3,29%</b>	<b>-9,75%</b>

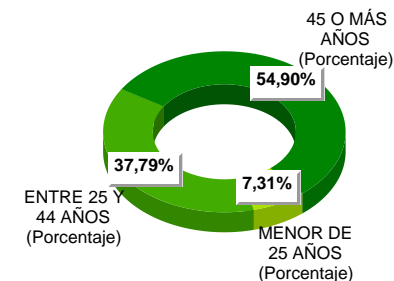
Paro Registrado por sector de actividad



Paro Registrado por sexo



Paro Registrado por Grupo de Edad



Grupo de Edad	Sexo	Paro Registrado	Variación intermensual	Variación interanual
MENOR DE 25 AÑOS	HOMBRE	5.334	4,59%	-12,15%
	MUJER	4.974	4,94%	-10,39%
	<b>Total</b>	<b>10.308</b>	<b>4,76%</b>	<b>-11,31%</b>
ENTRE 25 Y 44 AÑOS	HOMBRE	20.081	4,58%	-16,07%
	MUJER	33.171	5,71%	-13,58%
	<b>Total</b>	<b>53.252</b>	<b>5,28%</b>	<b>-14,54%</b>
45 O MÁS AÑOS	HOMBRE	30.280	0,93%	-8,47%
	MUJER	47.082	2,31%	-4,16%
	<b>Total</b>	<b>77.362</b>	<b>1,77%</b>	<b>-5,89%</b>
<b>Total</b>		<b>140.922</b>	<b>3,29%</b>	<b>-9,75%</b>