

### Resumen de resultados: MALAGA.

#### Contratos

En el trimestre en la provincia se han registrado un total de 41 contratos en el sector.

Esta cifra supone un descenso de -7 contratos respecto al mismo trimestre del año anterior, es decir un -14,58%.

Del total de contratos realizados, el 46,34% se formalizaron con personas extranjeras.

El 17,07% de las contrataciones en el sector fueron temporales. Se contabilizaron no obstante 34 contratos indefinidos.

#### Demanda de Empleo

\* Se hace una estimación de la situación en el trimestre mediante la media de demandantes de empleo registrados al final de cada mes

El número medio de demandantes de empleo en el sector en este trimestre asciende a 173 personas.

Con respecto al mismo trimestre del año anterior, se ha producido un descenso del -2,80%.

De estos demandantes, 60 se encontraban en situación de paro.

El 11,05% son personas paradas extranjeras.

El paro registrado en la pesca representa el 0,05% del paro total en la provincia.

#### Régimen Especial de Trabajadores del Mar de la Seguridad Social

\* Se hace una estimación de la situación en el trimestre mediante la media mensual de afiliaciones en alta al final de cada mes

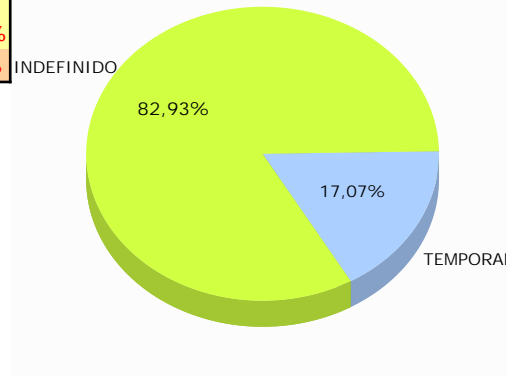
En términos medios, había en este trimestre 948 afiliados en alta en este régimen.

Los afiliados a este régimen suponen el 0,14% del total de las afiliaciones en la provincia.

### MALAGA. Contratación y comparación con el mismo trimestre del año anterior

Tipo contrato	Contratos Pesca	Variación Absoluta	Variación Relativa
Indefinido (Bonif./No bonif.)	34	-6	-15,00%
Circunstancias de la producción	7	1	16,67%
Conversiones en indefinido	0	-2	-100,00%
<b>Total</b>	<b>41</b>	<b>-7</b>	<b>-14,58%</b>

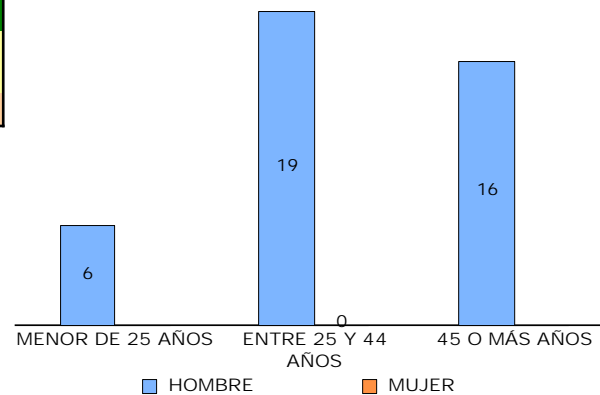
Contratos registrados en la provincia por duración



Ocupaciones del sector con más contratos	Contratos Pesca	Variación Relativa
PESCADORES DE AGUAS COSTERAS Y AGUAS DULCES	25	8,70%
MARINEROS DE PUENTE, MARINEROS DE MÁQUINAS Y AFINES	8	-50,00%
PESCADORES DE ALTURA	7	75,00%
PEONES DE LA PESCA	1	-50,00%

Procedencia	Contratos Pesca	Variación Absoluta	Variación Relativa
NO COMUNITARIO	19	7	58,33%
ESPAÑOL	22	-14	-38,89%
<b>Total</b>	<b>41</b>	<b>-7</b>	<b>-14,58%</b>

Contratos registrados en la provincia por sexo y edad



Municipios con más contratos	Contratos Pesca	Variación Relativa
MARBELLA	14	250,00%
VELEZ-MALAGA	12	-33,33%
ESTEPOÑA	9	-18,18%
ALGARROBO	3	-70,00%
MALAGA	1	-66,67%
MANILVA	1	-100,00%
NERJA	1	-100,00%

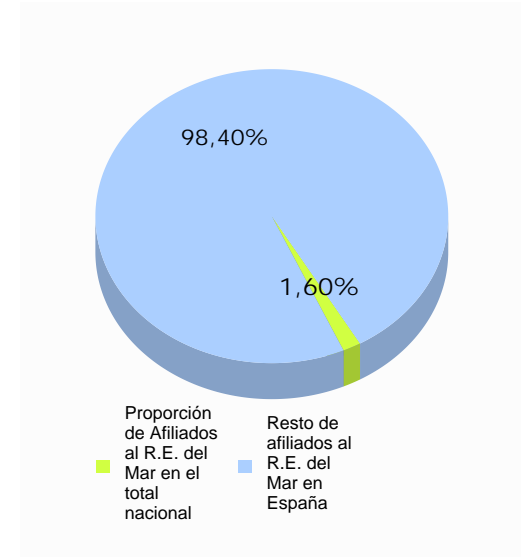
### MALAGA. Demandantes de empleo, Afiliados a la Seguridad Social y comparación con el mismo trimestre del año anterior

\* Pueden existir demandantes de empleo del sector en provincias sin costa, dado que se trata de la actividad económica de procedencia del trabajador y éste puede haber trasladado su residencia con posterioridad a su último empleo, además de que se contabiliza en el sector la acuicultura de agua dulce (interior).

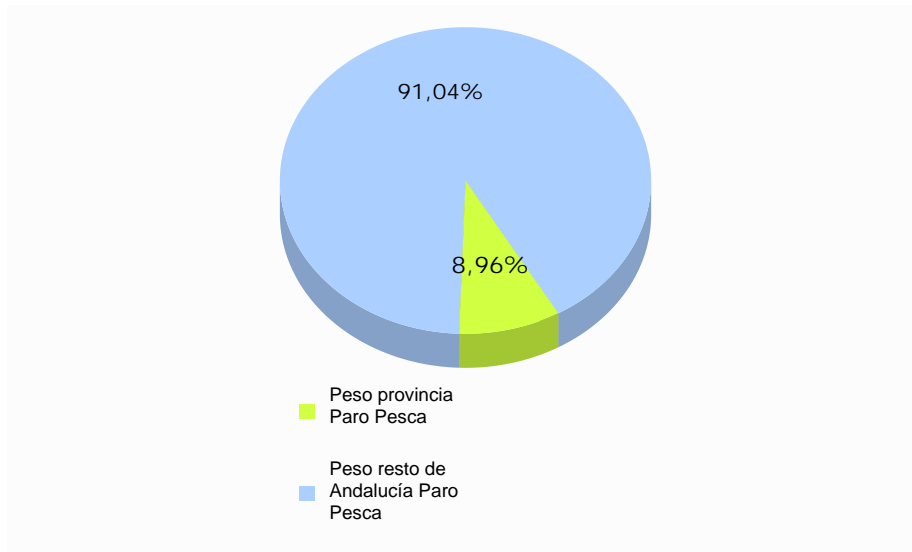
Procedencia	Media Demandantes	Media Paro	Variación Demandantes	Variación Paro
Demandante nacional	137	54	-6,61%	-34,55%
Demandante extranjero extracomunitario	37	7	14,58%	-25,93%
<b>Total</b>	<b>173</b>	<b>60</b>	<b>-2,80%</b>	<b>-33,70%</b>

Sexo	Media afiliados R.E. del Mar	Variación afiliados R.E. del Mar
HOMBRE	871	-3,47%
MUJER	77	8,41%
<b>Total</b>	<b>948</b>	<b>-2,60%</b>

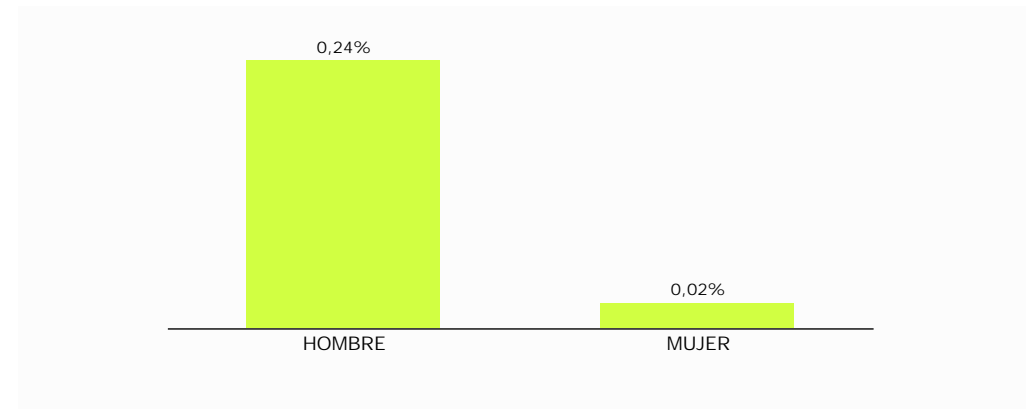
Peso de Afiliados al R.E. del Mar de la provincia en España



Peso del Paro en el sector de la provincia en Andalucía



Representatividad de Afiliados al R.E. del Mar en el total de Afiliados



\*\* Cuando una persona se inscribe como demandante de empleo puede solicitar hasta seis ocupaciones. Esto da lugar a que una misma persona sea contabilizada varias veces, en distintas ocupaciones. Por tanto, deberán interpretarse estos resultados de forma independiente.

Ocupaciones del sector más demandadas	Media Demandantes	Variación Demandantes
PESCADORES DE ALTURA	114	-3,40%
MARINEROS DE PUENTE, MARINEROS DE MÁQUINAS Y AFINES	15	-23,33%
JEFES Y OFICIALES DE MÁQUINAS	6	-44,12%
PESCADORES DE AGUAS COSTERAS Y AGUAS DULCES	5	-48,28%
CAPITANES Y OFICIALES DE PUENTE	3	-44,44%
PEONES DE LA PESCA	3	166,67%
BUCEADORES	2	100,00%
TRABAJADORES CUALIFICADOS EN LA ACUICULTURA	1	-33,33%
TRABAJADORES DE LAS INDUSTRIAS DEL PESCADO	1	-57,14%

Municipios con más demandantes	Media Demandantes	Variación Demandantes
VELEZ-MALAGA	41	-31,82%
MALAGA	36	-34,44%
ESTEPONA	33	-27,27%
ALGARROBO	19	22,22%
MARBELLA	15	-57,58%
FUENGIROLA	11	0,00%
MIJAS	5	-78,57%
NERJA	3	-54,55%
MANILVA	2	-100,00%
TORREMOLINOS	1	33,33%

Sexo	Grupo de Edad	Media Demandantes	Media Paro	Variación Demandantes	Variación Paro
HOMBRE	MENOR DE 25 AÑOS	11	2	45,45%	133,33%
	ENTRE 25 Y 44 AÑOS	39	10	-6,40%	-40,82%
	45 O MÁS AÑOS	113	41	-3,70%	-35,79%
	<b>Total</b>	<b>162</b>	<b>53</b>	<b>-2,21%</b>	<b>-34,71%</b>
MUJER	ENTRE 25 Y 44 AÑOS	6	5	38,46%	16,67%
	45 O MÁS AÑOS	5	3	-37,50%	-52,63%
	<b>Total</b>	<b>11</b>	<b>8</b>	<b>-10,81%</b>	<b>-25,81%</b>
<b>Total</b>	<b>173</b>	<b>60</b>	<b>-2,80%</b>	<b>-33,70%</b>	

Duración de la demanda	Media Demandantes	Media Paro	Variación Demandantes	Variación Paro
Menos o igual a 3 meses	79	11	0,42%	-54,93%
De 3 a 6 meses	19	7	-9,52%	-19,23%
De 6 a 9 meses	11	2	-8,57%	-70,00%
De 9 a 12 meses	7	3	-27,59%	-55,56%
Más de 12 meses	57	38	0,58%	-17,39%
<b>Total</b>	<b>173</b>	<b>60</b>	<b>-2,80%</b>	<b>-33,70%</b>

Nivel Formativo	Media Demandantes	Media Paro	Variación Demandantes	Variación Paro
Sin estudios	7	1	-16,67%	-50,00%
Estudios primarios incompletos	80	28	6,17%	-27,19%
Estudios primarios completos	12	3	-2,70%	-25,00%
Estudios secundarios	70	26	-10,21%	-40,60%
Estudios postsecundarios	4	2	0,00%	0,00%
<b>Total</b>	<b>173</b>	<b>60</b>	<b>-2,80%</b>	<b>-33,70%</b>