

# ESTUDIO DE LA SITUACIÓN LABORAL DEL ALUMNADO QUE HA REALIZADO CURSOS DE FORMACIÓN PROFESIONAL PARA EL EMPLEO EN 2011



Servicio Andaluz de Empleo  
CONSEJERÍA DE ECONOMÍA, INNOVACIÓN, CIENCIA Y EMPLEO

## **Edita:**

Estudio realizado por el Servicio Andaluz de Empleo, a través del Observatorio Argos (Sistema de Prospección Permanente del Mercado de Trabajo de Andalucía).

Sevilla, 2013

## **Diseño y Maquetación:**

Virginia González Rodríguez



# SUMARIO

<b>1. INTRODUCCIÓN</b>	<b>4</b>
<b>2. NOTAS METODOLÓGICAS</b>	<b>6</b>
<b>3. DESCRIPCIÓN DE LA POBLACIÓN OBJETO DE ESTUDIO</b>	<b>9</b>
<b>4. SITUACIÓN LABORAL DE LAS PERSONAS EVALUADAS POSITIVAMENTE EN CURSOS DE FPE FINALIZADOS EN 2011</b>	<b>17</b>
4.1 TASA DE INSERCIÓN POR FAMILIA PROFESIONAL	21
4.2 TASA DE INSERCIÓN POR ESPECIALIDAD	25
<b>5. ANEXOS</b>	<b>27</b>

# INTRODUCCIÓN

# I

El Servicio Andaluz de Empleo a través del Observatorio Argos (Sistema de Prospección Permanente del Mercado de Trabajo de Andalucía) ha elaborado este estudio, para analizar la situación laboral de las personas desempleadas que han participado en acciones formativas de Formación Profesional para el Empleo durante 2011, obteniendo una evaluación positiva.

El número de personas demandantes de empleo que han realizado cursos de Formación Profesional para el Empleo y que han presentado una evaluación positiva en 2011 asciende a 78.072 personas, de las que el 51,73% son mujeres.

Al analizar la situación laboral de las 78.072 personas a los seis meses posteriores a la finalización de la acción formativa de FPE, se observa que 30.677 han formalizado al menos un contrato o cotizado a la Seguridad Social durante el citado periodo, por lo que la tasa de inserción es de un 39,29%.

El estudio describe en primer lugar la metodología utilizada, para a continuación realizar un análisis del alumnado de FPE de 2011, señalando a tres familias profesionales que tienen una mayor significación con respecto al resto en cuanto al volumen del alumnado, a saber Administración y Gestión, Servicios Socioculturales y a la Comunidad e Informática y Comunicaciones.

La situación laboral de las personas que han formalizado al menos un contrato o cotizado a la Seguridad Social en el periodo fijado es analizada en profundidad y se observa que al describir conjuntamente las variables grupo de edad y sexo, el porcentaje de inserción es mayor para los hombres y mujeres de edades comprendidas entre los 30 y 44 años, siendo del 43,51% para los hombres y del 41,41% para las mujeres.

También se obtienen diferentes tasas de inserción según el tipo de entidad que ha impartido el curso, sobresaliendo las Corporaciones locales (40,03%) y las entidades sin ánimo de lucro (39,38%) al presentar una tasa de inserción superior al valor de referencia para las acciones formativas finalizadas en el año 2011 (39,29%), siendo más bajo el citado porcentaje de inserción para las entidades privadas (39,12%) y para las entidades públicas 37,31%.

Concluye el estudio especificando la tasa de inserción por familia profesional y por especialidad, así como recogiendo mediante anexos, el análisis reflejado a lo largo del mismo.

INICIO

SUMARIO

2

NOTAS

METODOLÓGICAS



El presente estudio tiene por objetivo el análisis de la situación laboral del alumnado de los cursos de Formación Profesional para el Empleo (en adelante FPE) dirigidos prioritariamente a personas desempleadas y finalizados durante el año 2011.

En concreto, la población objeto de estudio la componen las personas que fueron evaluadas positivamente en acciones formativas de FPE dirigidas preferentemente a personas desempleadas y finalizadas en el año 2011, es decir, las personas desempleadas que fueron calificadas como aptas al concluir la acción formativa cursada.

Para no distorsionar los resultados de inserción, se excluyen del análisis los cursos en los que la entidad formadora había adquirido un compromiso de contratación de un porcentaje del alumnado.

### **Variables de análisis**

La tasa de inserción es el indicador que constituye el núcleo del análisis del presente estudio. Se define como el porcentaje de alumnos insertados sobre el total de alumnos evaluados positivamente en acciones formativas de FPE.

Respecto al criterio establecido para analizar la inserción, un alumno se considera insertado cuando se le ha registrado al menos un contrato durante los seis meses posteriores a la finalización de la acción formativa cursada, o cuando ha estado afiliado en alta laboral a la Seguridad Social a los seis meses de haber finalizado la acción formativa.

**Variables de clasificación**

El indicador tasa de inserción ha sido cruzado con las siguientes variables que caracterizan tanto al alumnado evaluado positivamente en acciones formativas de FPE dirigidas preferentemente a personas desempleadas finalizadas durante 2011, como a las acciones formativas cursadas.

Variables para la caracterización del alumnado

- Sexo
- Edad
- Nivel formativo

Variables para la caracterización de las acciones formativas

- Familia Profesional de la acción formativa
- Especialidad de la acción formativa
- Tipología de la entidad que imparte la acción formativa (se distinguen Entidades sin ánimo de lucro, Entidades privadas, Corporaciones Locales y Otras Entidades Públicas).



3

**DESCRIPCIÓN DE LA  
POBLACIÓN OBJETO  
DE ESTUDIO**



### 3. DESCRIPCIÓN DE LA POBLACIÓN OBJETO DE ESTUDIO

El total de personas con evaluación positiva en acciones formativas de FPE finalizadas en 2011 incluidas en el presente estudio asciende a 78.072 personas, de las cuales el 51,73% son mujeres.

Las tres familias profesionales que presentan una mayor importancia relativa dentro del colectivo objeto de estudio son:

- **Administración y Gestión**, con 18.431 personas evaluadas positivamente (el 23,61% del total)
- **Servicios Socioculturales y a la Comunidad**, con 14.077 personas evaluadas positivamente (18,03%)
- **Informática y Comunicaciones**, con 10.780 personas con evaluación positiva en cursos de esta rama profesional (13,81%).

## 3. DESCRIPCIÓN DE LA POBLACIÓN OBJETO DE ESTUDIO

Familia		Hombre	Mujer	Total	% Hombre	% Mujer	% Total
ADG	ADMINISTRACION Y GESTION	5.582	12.849	18.431	7,15%	16,46%	23,61%
AFD	ACTIVIDADES FISICAS Y DEPORTIVAS	513	161	674	0,66%	0,21%	0,86%
AGA	AGRARIA	1.254	414	1.668	1,61%	0,53%	2,14%
ARG	ARTES GRAFICAS	1.258	903	2.161	1,61%	1,16%	2,77%
ART	ARTES Y ARTESANIAS	348	363	711	0,45%	0,46%	0,91%
COM	COMERCIO Y MARKETING	473	794	1.267	0,61%	1,02%	1,62%
ELE	ELECTRICIDAD Y ELECTRONICA	1.841	86	1.927	2,36%	0,11%	2,47%
ENA	ENERGIA Y AGUA	1.924	207	2.131	2,46%	0,27%	2,73%
EOC	EDIFICACION Y OBRA CIVIL	1.250	245	1.495	1,60%	0,31%	1,91%
FME	FABRICACION MECANICA	1.548	106	1.654	1,98%	0,14%	2,12%
HOT	HOSTELERIA Y TURISMO	1.363	2.021	3.384	1,75%	2,59%	4,33%
IFC	INFORMATICA Y COMUNICACIONES	5.922	4.858	10.780	7,59%	6,22%	13,81%
IMA	INSTALACION Y MANTENIMIENTO	876	33	909	1,12%	0,04%	1,16%
IMP	IMAGEN PERSONAL	156	1.566	1.722	0,20%	2,01%	2,21%
IMS	IMAGEN Y SONIDO	694	376	1.070	0,89%	0,48%	1,37%
INA	INDUSTRIAS ALIMENTARIAS	281	302	583	0,36%	0,39%	0,75%
MAM	MADERA, MUEBLE Y CORCHO	53	10	63	0,07%	0,01%	0,08%
MAP	MARITIMO PESQUERA	136	34	170	0,17%	0,04%	0,22%
QUI	QUIMICA	17	15	32	0,02%	0,02%	0,04%
SAN	SANIDAD	2.255	3.897	6.152	2,89%	4,99%	7,88%
SEA	SEGURIDAD Y MEDIOAMBIENTE	1.018	196	1.214	1,30%	0,25%	1,55%
SSC	SERVICIOS SOCIOCULTURALES Y A LA COMUNIDAD	3.857	10.220	14.077	4,94%	13,09%	18,03%
TCP	TEXTIL, CONFECCION Y PIEL	7	42	49	0,01%	0,05%	0,06%
TMV	TRANSPORTE Y MANTENIMIENTO DE VEHICULOS	5.058	690	5.748	6,48%	0,88%	7,36%
<b>TOTAL GENERAL</b>		<b>37.684</b>	<b>40.388</b>	<b>78.072</b>	<b>48,27%</b>	<b>51,73%</b>	<b>100%</b>

*Distribución de la población objeto de estudio por Familia Profesional y sexo*

### 3. DESCRIPCIÓN DE LA POBLACIÓN OBJETO DE ESTUDIO

Por especialidad del curso, las especialidades con mayor número de personas pertenecientes al colectivo objeto de estudio<sup>1</sup> han sido Informática de Usuario (5,85%), Formador Ocupacional (4,27%), Inglés: Atención al Público (4,12%), Aplicaciones Informáticas de Gestión (3,12%), Empleado de Oficina (3,05%), Celador Sanitario (2,53%) y Atención Sociosanitaria a Personas en el Domicilio (2,15%).

**(Véase Anexo 1)**

Atendiendo a la provincia en la que se impartieron los cursos, Sevilla concentra el 21,54% del alumnado objeto de estudio, situándose Huelva en el extremo opuesto con el 6,94% del alumnado considerado.

Provincias	Hombre	Mujer	Total	Porcentaje		
				Hombre	Mujer	Total
ALMERÍA	2.666	3.001	5.667	3,41%	3,84%	7,26%
CÁDIZ	4.937	5.596	10.533	6,32%	7,17%	13,49%
CÓRDOBA	6.105	5.704	11.809	7,82%	7,31%	15,13%
GRANADA	3.713	4.138	7.851	4,76%	5,30%	10,06%
HUELVA	2.587	2.831	5.418	3,31%	3,63%	6,94%
JAÉN	2.951	3.858	6.809	3,78%	4,94%	8,72%
MÁLAGA	6.873	6.293	13.166	8,80%	8,06%	16,86%
SEVILLA	7.852	8.967	16.819	10,06%	11,49%	21,54%
<b>ANDALUCÍA</b>	<b>37.684</b>	<b>40.388</b>	<b>78.072</b>	<b>48,27%</b>	<b>51,73%</b>	<b>100%</b>

*Distribución de la población objeto de estudio por provincia del curso y sexo*

1. Más de 1.500 alumnos

### 3. DESCRIPCIÓN DE LA POBLACIÓN OBJETO DE ESTUDIO

Por grupo de edad de las personas cuya inserción se analiza, destaca el comprendido entre los 30 y los 45 años que agrupa al 42,3% de la población objeto de estudio. El segundo grupo mayoritario son los jóvenes menores de 30 años, con el 41,9%. Por último, las personas mayores de 45 años representan el 15,8% de la población estudiada.

Analizando los grupos de edad mayoritarios por familia profesional, los jóvenes menores de 30 años tienen una presencia destacada en Actividades Físicas y Deportivas (71,22% del alumnado en esta familia profesional), en Imagen Personal (67,48%), en Química (62,50%), en Madera, Mueble y Corcho (53,97%), en Imagen y Sonido (52,71%), y en la rama que agrupa a las especialidades de Hostelería y Turismo (50,47%). Marítimo Pesquera es la familia profesional que cuenta con mayor presencia de alumnos de entre 30 y 44 años (51,07%), otras como Transporte y Mantenimiento de vehículos, Servicios Socioculturales y a la comunidad y Seguridad y Medioambiente cuentan con más del 45% de estos alumnos. Por su parte, las personas mayores de 45 años destacan entre el alumnado de las familias Textil, Confección y Piel (42,86%) y Artes y Artesanías (30,38%).



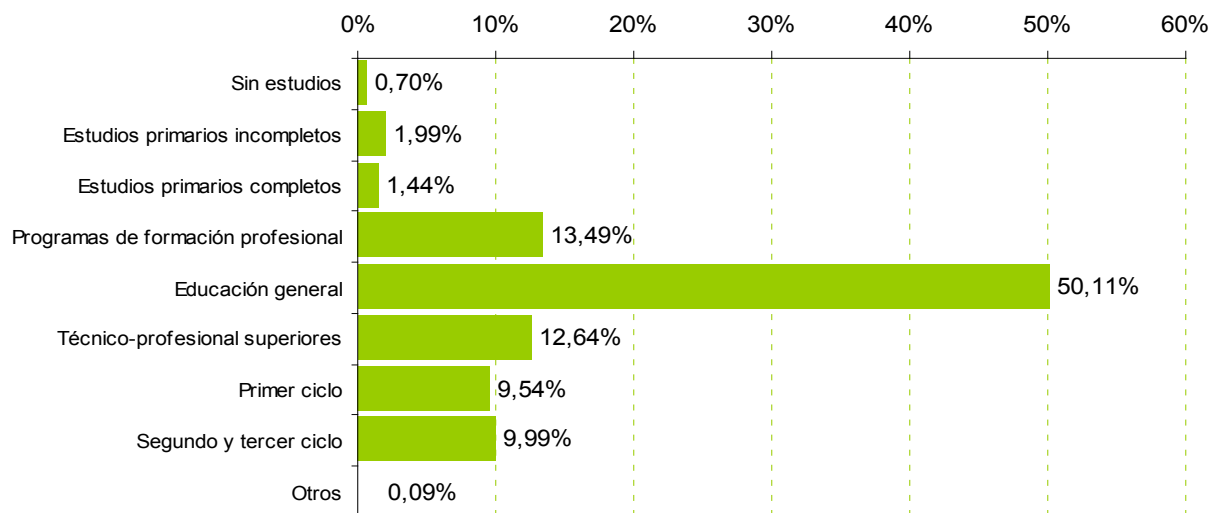
## 3. DESCRIPCIÓN DE LA POBLACIÓN OBJETO DE ESTUDIO

Familia		Menor de 30 años		De 30 a 44 años		De 45 o más años	
		Hombre	Mujer	Hombre	Mujer	Hombre	Mujer
ADG	ADMINISTRACION Y GESTION	2.617	6.057	2.262	5.432	703	1.360
AFD	ACTIVIDADES FISICAS Y DEPORTIVAS	366	114	131	43	16	4
AGA	AGRARIA	537	173	452	168	265	73
ARG	ARTES GRAFICAS	560	425	528	373	170	105
ART	ARTES Y ARTESANIAS	149	82	123	141	76	140
COM	COMERCIO Y MARKETING	208	367	203	329	62	98
ELE	ELECTRICIDAD Y ELECTRONICA	766	32	759	44	316	10
ENA	ENERGIA Y AGUA	775	100	863	93	286	14
EOC	EDIFICACION Y OBRA CIVIL	543	144	494	89	213	12
FME	FABRICACION MECANICA	672	54	691	46	185	6
HOT	HOSTELERIA Y TURISMO	681	1.027	485	662	197	332
IFC	INFORMATICA Y COMUNICACIONES	2.216	1.446	2.518	2.037	1.188	1.375
IMA	INSTALACION Y MANTENIMIENTO	388	15	325	11	163	7
IMP	IMAGEN PERSONAL	94	1.068	50	406	12	92
IMS	IMAGEN Y SONIDO	346	218	314	133	34	25
INA	INDUSTRIAS ALIMENTARIAS	104	134	130	122	47	46
MAM	MADERA, MUEBLE Y CORCHO	28	6	16	3	9	1
MAP	MARITIMO PESQUERA	46	14	69	18	21	2
QUI	QUIMICA	8	12	8	3	1	
SAN	SANIDAD	695	1.507	1.062	1.551	498	839
SEA	SEGURIDAD Y MEDIOAMBIENTE	449	74	463	100	106	22
SSC	SERVICIOS SOCIOCULTURALES Y A LA COMUNIDAD	1.280	3.906	1.862	4.713	715	1.601
TCP	TEXTIL, CONFECCION Y PIEL	2	5	5	16		21
TMV	TRANSPORTE Y MANTENIMIENTO DE VEHICULOS	1.918	288	2.408	298	732	104
<b>TOTAL GENERAL</b>		<b>15.448</b>	<b>17.268</b>	<b>16.221</b>	<b>16.831</b>	<b>6.015</b>	<b>6.289</b>

*Distribución de la población objeto de estudio por familia profesional, grupo de edad y sexo*

## 3. DESCRIPCIÓN DE LA POBLACIÓN OBJETO DE ESTUDIO

Por nivel académico, el 50,11% ha cursado la Enseñanza Obligatoria, el 26,13% ha recibido Enseñanzas de Formación Profesional y el 19,53% son titulados universitarios.

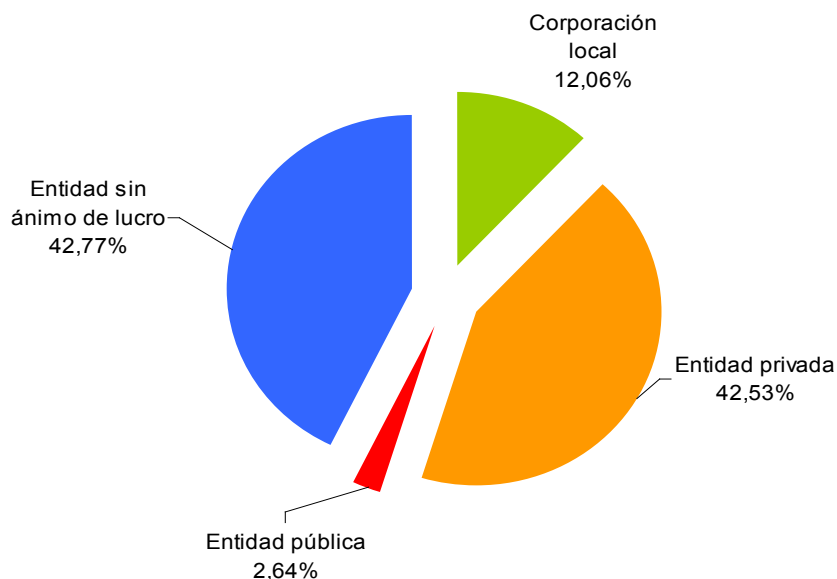


*Distribución de la población objeto de estudio por nivel académico*

Analizando el nivel académico del alumnado según la familia profesional de la especialidad cursada, el mayor porcentaje de alumnos con bajo nivel formativo se encuentra en la rama Artes y Artesanías en la que el 25,04% del alumnado no ha cursado la Enseñanza Secundaria Obligatoria o su equivalente. Por el contrario, destaca la familia Servicios Socioculturales y a la Comunidad en la que el 37,9% del alumnado es titulado universitario **(Véase el Anexo 2)**

### 3. DESCRIPCIÓN DE LA POBLACIÓN OBJETO DE ESTUDIO

Atendiendo a la tipología de las entidades que imparten los cursos, el 42,77% de la población objeto de estudio ha asistido a cursos impartidos por entidades sin ánimo de lucro, el 42,53% por entidades privadas, el 12,06% por corporaciones locales y un 2,64% por otras entidades públicas.



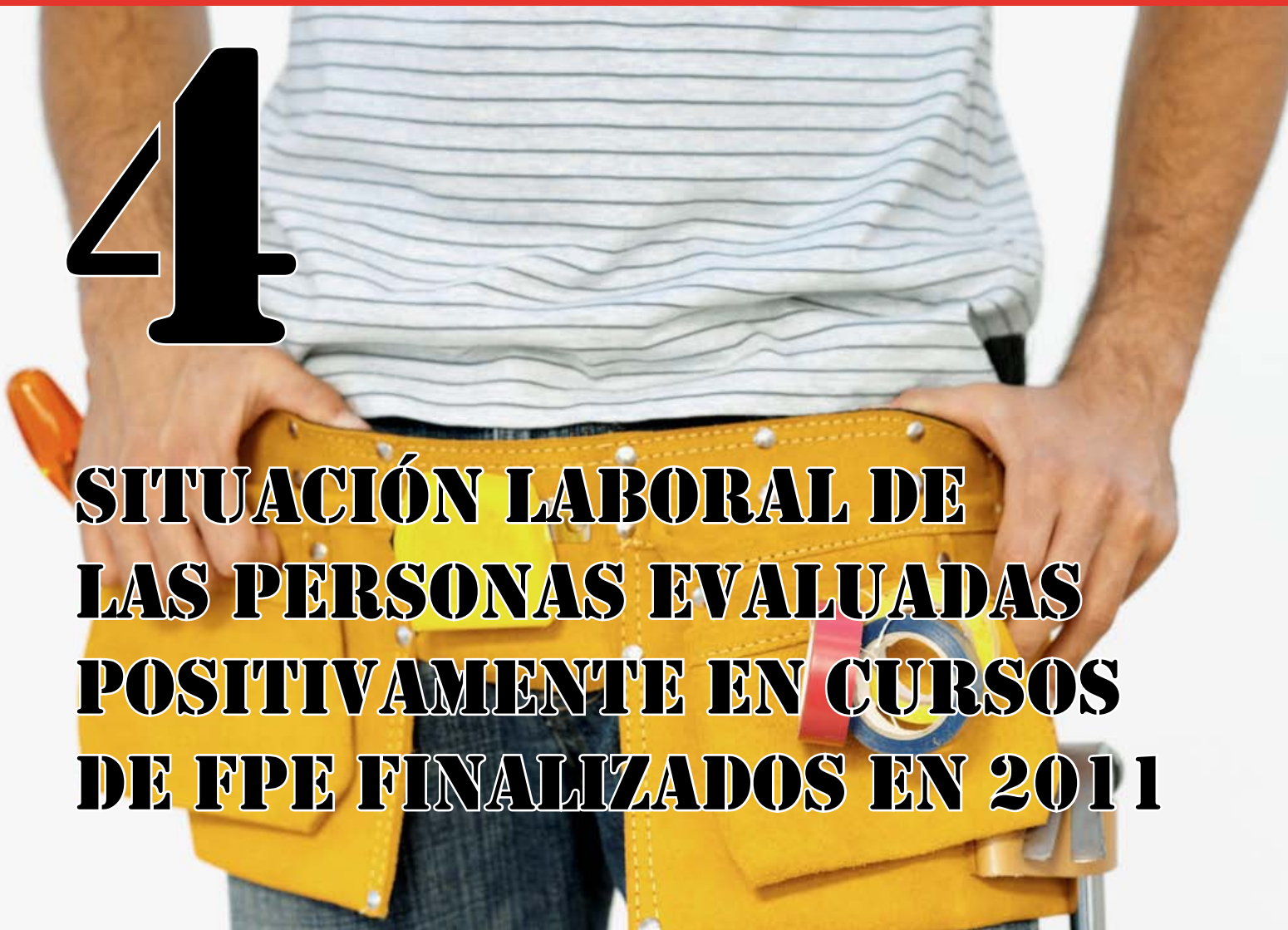
*Distribución de la población objeto de estudio por nivel académico*

Para completar la caracterización de la población objeto de estudio, casi la totalidad del alumnado (93,35%) ha asistido a cursos presenciales.



# 4

## **SITUACIÓN LABORAL DE LAS PERSONAS EVALUADAS POSITIVAMENTE EN CURSOS DE FPE FINALIZADOS EN 2011**



#### 4. SITUACIÓN LABORAL DE LAS PERSONAS EVALUADAS POSITIVAMENTE EN CURSOS DE FPE FINALIZADOS EN 2011

De las 78.072 personas cuya situación laboral en los seis meses posteriores a la finalización de la acción formativa de FPE se analiza, 30.677 han formalizado al menos un contrato o cotizado a la Seguridad Social durante este periodo.

Estas cifras sitúan el porcentaje o tasa de inserción del alumnado<sup>2</sup> de FPE en cursos finalizados durante el año 2011 en un 39,29%.

Por sexo, el porcentaje de inserción es similar para los hombres (39,49%) que para las mujeres (39,11%).

Por grupo de edad, las personas de entre 30 y 44 años presentan una tasa de inserción del 42,44%, superior al 39,29% de referencia para el alumnado de cursos finalizados en 2011. La tasa de inserción para los alumnos menores de 30 años se cifra en el 39,21%, observándose entre las personas de 45 o más años el porcentaje de inserción más bajo: 31,05%.

Analizando conjuntamente las variables grupo de edad y sexo, el porcentaje de inserción es superior para los hombres y mujeres entre 30 y 44 años, 43,51% y 41,41% respectivamente.

*2. Se define la tasa o porcentaje de inserción como el número de personas desempleadas que han finalizado acciones formativas con evaluación positiva en 2011 y a las que se ha registrado un contrato o cotizado a la SS en los seis meses posteriores a la finalización del curso, dividido entre el alumnado con evaluación positiva de cursos finalizados en 2011. Se consideran exclusivamente acciones formativas dirigidas preferentemente a personas desempleadas y se excluyen aquellos cursos en los que la entidad había adquirido un compromiso de contratación.*

#### 4. SITUACIÓN LABORAL DE LAS PERSONAS EVALUADAS POSITIVAMENTE EN CURSOS DE FPE FINALIZADOS EN 2011

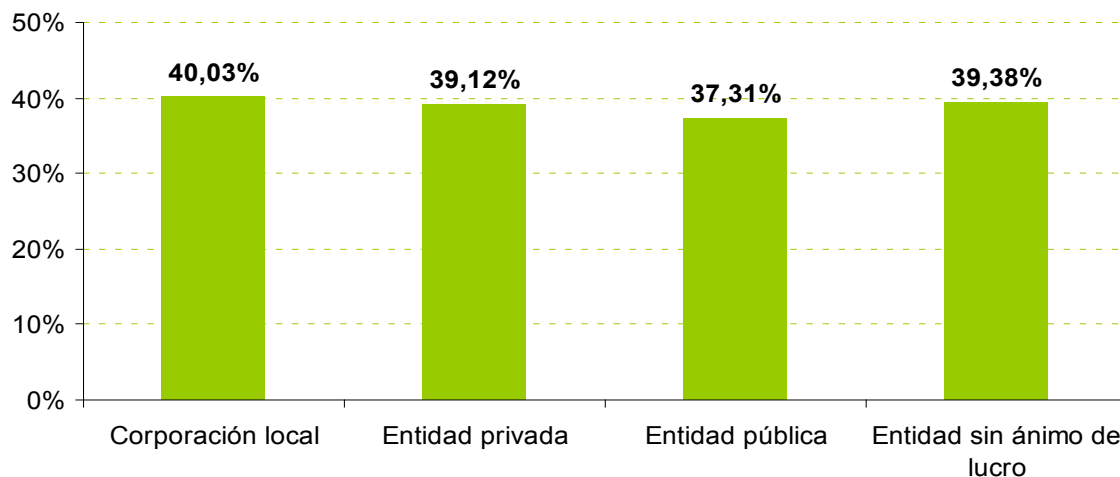
Grupo de edad	Hombre			Mujer			Total		
	Alumnado insertado	Alumnado	% inserción	Alumnado insertado	Alumnado	% inserción	Alumnado insertado	Alumnado	% inserción
Menor de 30 años	5.947	15.448	38,50%	6.881	17.268	39,85%	12.828	32.716	39,21%
De 30 a 44 años	7.058	16.221	43,51%	6.970	16.831	41,41%	14.028	33.052	42,44%
45 o más años	1.878	6.015	31,22%	1.943	6.289	30,90%	3.821	12.304	31,05%
<b>Total</b>	<b>14.883</b>	<b>37.684</b>	<b>39,49%</b>	<b>15.794</b>	<b>40.388</b>	<b>39,11%</b>	<b>30.677</b>	<b>78.072</b>	<b>39,29%</b>

*Porcentaje de inserción del alumnado evaluado positivamente en cursos de FPE finalizados en 2011 por sexo y grupo de edad*

Por tipo de entidad que imparte el curso, las Corporaciones locales (40,03%) y las entidades sin ánimo de lucro (39,38%) presentan una tasa de inserción superior al valor de referencia para las acciones formativas finalizadas en el año 2011 (39,29%), cifrándose el porcentaje

de inserción en un 39,12% para las entidades privadas, en un 37,31% para las entidades públicas.

#### 4. SITUACIÓN LABORAL DE LAS PERSONAS EVALUADAS POSITIVAMENTE EN CURSOS DE FPE FINALIZADOS EN 2011



*Porcentaje de inserción del alumnado evaluado positivamente en cursos de FPE finalizados en 2011 por tipología de la entidad que imparte el curso*

##### 4.1 TASA DE INSERCIÓN POR FAMILIA PROFESIONAL

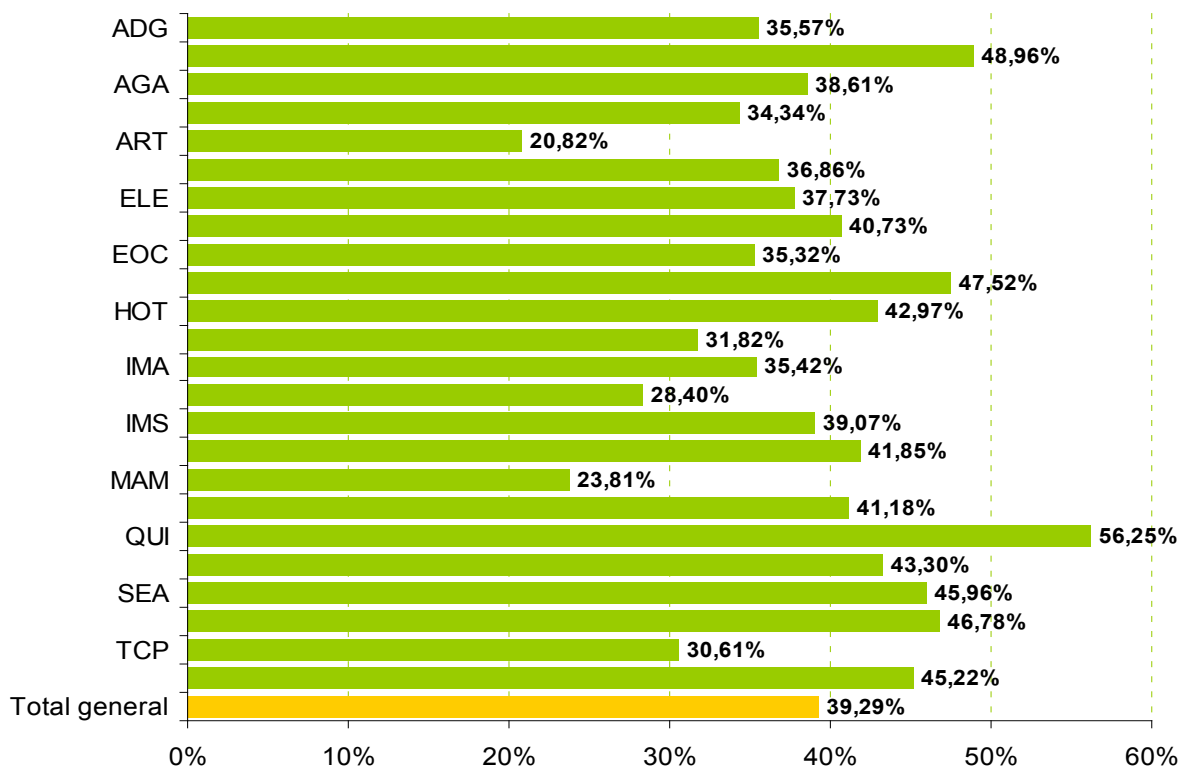
##### 4.2 TASA DE INSERCIÓN POR ESPECIALIDAD

## 4. SITUACIÓN LABORAL DE LAS PERSONAS EVALUADAS POSITIVAMENTE EN CURSOS DE FPE FINALIZADOS EN 2011

4.1

### TASA DE INSERCIÓN POR FAMILIA PROFESIONAL

Al analizar por familia profesional la inserción del alumnado evaluado positivamente en acciones formativas de FPE dirigidas preferentemente a personas desempleadas y finalizadas durante el año 2011, los resultados son heterogéneos, oscilando la tasa de inserción entre el 56,25% de la familia de la Química y el 20,82% de la familia Artes y Artesanías.



*Porcentaje de inserción del alumnado evaluado positivamente en cursos de FPE finalizados en 2011 por familia profesional*

## 4. SITUACIÓN LABORAL DE LAS PERSONAS EVALUADAS POSITIVAMENTE EN CURSOS DE FPE FINALIZADOS EN 2011

### 4.1 TASA DE INSERCIÓN POR FAMILIA PROFESIONAL

En casi la mitad de las familias profesionales la tasa de inserción supera el valor de referencia del 39,29%. Entre ellas destacan, junto a la ya citada Química (56,25%), Actividades Físicas y Deportivas (48,96%), Fabricación Mecánica (47,52%), Servicios Socioculturales y a la Comunidad (46,78%), Seguridad y Medioambiente (45,96%) y Transporte y mantenimiento de vehículos (45,22%). En todas ellas más del 45% del alumnado había trabajado en los seis meses posteriores a la finalización de la acción formativa.

Por familia profesional y sexo, destacan las familias Artes y Artesanías, Seguridad y Medioambiente, Electricidad y Electrónica e Imagen Personal con mejores resultados de inserción para mujeres que para hombres. Haciendo esta distinción por género, es significativo además que familias como Electricidad y Electrónica, Energía y Agua y Seguridad y Medioambiente, muy masculinizadas por tener una baja participación femenina (inferior al 20,00%) presentan mejores resultados de inserción entre las mujeres.



## 4. SITUACIÓN LABORAL DE LAS PERSONAS EVALUADAS POSITIVAMENTE EN CURSOS DE FPE FINALIZADOS EN 2011

4.1

TASA DE INSERCIÓN POR FAMILIA PROFESIONAL

Familia		Hombre	Mujer	Hombre
ADG	ADMINISTRACION Y GESTION	34,32%	36,11%	35,57%
AFD	ACTIVIDADES FISICAS Y DEPORTIVAS	48,93%	49,07%	48,96%
AGA	AGRARIA	41,15%	30,92%	38,61%
ARG	ARTES GRAFICAS	33,78%	35,11%	34,34%
ART	ARTES Y ARTESANIAS	16,67%	24,79%	20,82%
COM	COMERCIO Y MARKETING	34,67%	38,16%	36,86%
ELE	ELECTRICIDAD Y ELECTRONICA	37,48%	43,02%	37,73%
ENA	ENERGIA Y AGUA	40,59%	42,03%	40,73%
EOC	EDIFICACION Y OBRA CIVIL	36,24%	30,61%	35,32%
FME	FABRICACION MECANICA	47,67%	45,28%	47,52%
HOT	HOSTELERIA Y TURISMO	45,63%	41,17%	42,97%
IFC	INFORMATICA Y COMUNICACIONES	32,10%	31,47%	31,82%
IMA	INSTALACION Y MANTENIMIENTO	35,50%	33,33%	35,42%
IMP	IMAGEN PERSONAL	24,36%	28,80%	28,40%
IMS	IMAGEN Y SONIDO	38,90%	39,36%	39,07%
INA	INDUSTRIAS ALIMENTARIAS	43,06%	40,73%	41,85%
MAM	MADERA, MUEBLE Y CORCHO	26,42%	10,00%	23,81%
MAP	MARITIMO PESQUERA	41,91%	38,24%	41,18%
QUI	QUIMICA	70,59%	40,00%	56,25%
SAN	SANIDAD	42,62%	43,70%	43,30%
SEA	SEGURIDAD Y MEDIOAMBIENTE	44,79%	52,04%	45,96%
SSC	SERVICIOS SOCIOCULTURALES Y A LA COMUNIDAD	46,36%	46,94%	46,78%
TCP	TEXTIL, CONFECCION Y PIEL	28,57%	30,95%	30,61%
TMV	TRANSPORTE Y MANTENIMIENTO DE VEHICULOS	46,22%	37,83%	45,22%
<b>TOTAL GENERAL</b>		<b>39,49%</b>	<b>39,11%</b>	<b>39,29%</b>

*Porcentaje de inserción del alumnado evaluado positivamente en cursos de FPE finalizados en 2011 por familia profesional y sexo*

## 4. SITUACIÓN LABORAL DE LAS PERSONAS EVALUADAS POSITIVAMENTE EN CURSOS DE FPE FINALIZADOS EN 2011

### 4.1 TASA DE INSERCIÓN POR FAMILIA PROFESIONAL

Por grupo de edad y familia profesional, las personas menores de 30 años presentan tasas de inserción superiores o iguales al 50% en las familias Textil, Confección y Piel (57,14%) y Química (50%).

Entre las personas de 30 a 44 años destacan, con tasas de inserción superiores al 50% Química (63,64%), Fabricación Mecánica (50,88) y Actividades Físicas y Deportivas (50,57%).

Química (100,00%), las Actividades Físicas y Deportivas (55,00%) y la Seguridad y MedioAmbiente (42,97%) son las que presentan mejores porcentajes de inserción para el alumnado de 45 o más años, aunque se trata de familias con escaso alumnado de estas edades.

**(Véase el Anexo 3)**

Por tipo de entidad que imparte el curso, las máximas tasas de inserción se observan en los cursos de la familia profesional Fabricación Mecánica impartidos por entidades públicas<sup>3</sup>

(63,64%); en los cursos de Química (60%) impartidos por entidades privadas y en cursos de la familia Instalación y Mantenimiento (61,54%) a cargo de Corporaciones Locales.

**(Véase el Anexo 4)**

<sup>3</sup> Distintas de Corporaciones Locales



## 4. SITUACIÓN LABORAL DE LAS PERSONAS EVALUADAS POSITIVAMENTE EN CURSOS DE FPE FINALIZADOS EN 2011

### 4.2 TASA DE INSERCIÓN POR ESPECIALIDAD

La tasa de inserción por especialidad de los alumnos evaluados positivamente en acciones formativas de FPE dirigidas preferentemente a personas desempleadas finalizadas en 2011 oscila entre el 92,31% de la especialidad Operador de Equipos de Fertirrigación en Olivos (AGAF32) y la nula inserción observada en el periodo considerado para 12 de las 458 especialidades incluidas en este estudio. Es importante tener en cuenta a la hora de hacer una correcta interpretación de esta baja inserción que en ninguno de estos casos se llega a la veintena de alumnos<sup>4</sup>.

En 237 de las 458 especialidades de FPE para las que finalizaron acciones formativas durante 2011 la tasa de inserción supera el 39,29% de referencia.

Además de la ya citada especialidad Operador de Equipos de Fertirrigación en Olivos (AGAF32), destacan las relacionadas a continuación en las que al menos el 75% de los alumnos evaluados positivamente se han insertado según el criterio establecido:

- Instalador de gas (EOCI30)
- Envasador de productos alimentarios (INAN40)

- Podador de olivos (AGAF31)
- Operador de Retro-Pala (EOCM90)
- Auditor en prevención de riesgos laborales (SEAD01AT)
- Fabricación por control numérico con Catia v 5 (ARGG77AT)
- Desarrollo y gestión de sitios web en Joomla (SSCE11AT)

Por grupo de edad (**Véase el Anexo 6**), todos los alumnos menores de 30 años que han sido evaluados positivamente tras cursar las siguientes especialidades han accedido a un empleo:

- Podador de olivos (AGAF31)
- Operador de equipos de fertirrigación en olivos (AGAF32)
- Operador de máquinas herramientas (FMEM40)
- Preparador-Programador Máquinas Herramientas con CNC (FMEM60)
- Formador ocupacional (SSCF10AT)
- Técnico especialista en igualdad de género (SSCG01EX)
- Maquinista de confección industrial (TCPF30)

<sup>4</sup> En concreto, si se consideran todas las especialidades con inserción nula, solo 101 personas finalizaron las acciones formativas en dichas especialidades con evaluación positiva durante 2011.

## 4. SITUACIÓN LABORAL DE LAS PERSONAS EVALUADAS POSITIVAMENTE EN CURSOS DE FPE FINALIZADOS EN 2011

### 4.2 TASA DE INSERCIÓN POR ESPECIALIDAD

El alumnado de 30 a 44 años que ha cursado las siguientes especialidades con evaluación positiva ha accedido a un empleo en los seis meses posteriores a la finalización del curso:

- Operador de equipos de fertirrigación en olivos (AGAF32)
- Operador de máquinas herramientas (FMEM40)
- Instalador de gas (EOCI30)
- Envasador de productos alimentarios (INAN40)
- Pescadero (INAA6006)
- Mantenedor-reparador de calefacción y agua caliente sanitaria (EOCI62)
- Mecánico de vehículos pesados (TMVE20)
- Operador de centros de facilitación aeroportuaria (TMVA20)
- Mantenedor de estructuras metálicas (FMES10)
- Mantenedor de sistemas electroneumáticos (IMAN25)
- Técnico en inmunología y bioquímica (SANL30)

Por último, las especialidades que cuentan con un 100% de inserción para las personas de 45 o más años, tienen un número muy reducido de alumnos en esta franja de edad, enumeramos algunas:

- Operador de retro-pala (EOCM90)
- Ensamblaje de conjuntos mecánicos con Solidedge (FMEM13AT)
- Mantenedor de estructuras metálicas (FMES10)
- Analista de laboratorio químico (QUIL20)
- Mantenimiento de instalaciones automatizadas controladas por autómatas programables (ELER11)
- Auditor en prevención de riesgos laborales (SEAD01AT)
- Diseñador industrial CAD-CAM (FMEM10AT)
- Formador ocupacional (SSCF10AT)
- Elaborador de productos precocinados y cocinados (INAR10)
- Carnicería y elaboración de productos cárnicos (INAI0108)
- Diseñador mecánico de modelado paramétrico de piezas (FMEM14AT)
- Producción y mezclas de música con edición digital (IMSS32)
- Seguridad en la información digitalizada (IFCO22AT)
- Sonido directo para espectáculos (IMSS33)
- Técnica fotografía y retoque digital (semipresencial) (IMSV02AT)
- Gestor de cobros y solvencia (ADGC20)
- Ebanista (MAMS40)
- Operaciones auxiliares de montajes de redes eléctricas (ELEE0108)

INICIO

SUMARIO



5

**ANEXOS**

ANEXO 1

ANEXO 4

ANEXO 2

ANEXO 5

ANEXO 3

ANEXO 6

Nota: Al final de este estudio en la página 99 podrá encontrar un documento con la correspondencia entre las abreviaturas de las Familias Profesionales, que aparecen en los Anexos, y la descripción completa de sus nombres.

**ABREVIATURAS Y DESCRIPCIONES**

5.

## ANEXOS

### ANEXO 1

Distribución por especialidad y sexo del alumnado evaluado positivamente en cursos de FPE finalizados en 2011.

Familia	Especialidad	Hombre	Mujer	Total	%
ADG	ACTIVIDADES ADMINISTRATIVAS EN LA RELACIÓN CON EL CLIENTE	21	67	88	0,11%
	ADMINISTRATIVO COMERCIAL	322	941	1.263	1,62%
	ADMINISTRATIVO CONTABLE	14	42	56	0,07%
	ADMINISTRATIVO DE PERSONAL	8	16	24	0,03%
	ADMINISTRATIVO POLIVALENTE PARA PYMES	389	1.047	1.436	1,84%
	ALEMAN:ATENCION AL PUBLICO	185	325	510	0,65%
	ALEMAN:GESTION COMERCIAL	46	70	116	0,15%
	APLICACIONES INFORMATICAS DE GESTION	728	1.710	2.438	3,12%
	ASISTENCIA A LA DIRECCION	6	31	37	0,05%
	BASICO DE SOCIEDADES LABORALES	10	45	55	0,07%
	CASTELLANO PARA INMIGRANTES	27	138	165	0,21%
	COMPETENCIAS GERENCIALES PARA EMPRENDEDORES	17	31	48	0,06%
	CREACIÓN DE INICIATIVAS DE TRABAJO AUTÓNOMO	7	7	14	0,02%
	CREACION Y GESTION DE EMPRESAS: AUTOEMPLEO	212	395	607	0,78%
	CREACIÓN Y GESTIÓN DE PYMES	23	27	50	0,06%
	EMPLEADO ADMINISTRATIVO DE ENTIDADES FINANCIERAS	119	262	381	0,49%
	EMPLEADO DE GESTIÓN FINANCIERA DE EMPRESA	5	16	21	0,03%
	EMPLEADO DE OFICINA	629	1.752	2.381	3,05%
	EMPLEADO DE OPERACIONES DE ACTIVO	16	16	32	0,04%
	EMPLEADO DE OPERACIONES INTERNACIONALES	28	48	76	0,10%
	ENCUESTADOR	19	9	28	0,04%
	ENSAYOS NO DESTRUCTIVOS	26	2	28	0,04%
	EXPERTO EN CREACIÓN DE EMPRESAS	8	15	23	0,03%
	EXPERTO EN GESTION DE SALARIOS Y SEGUROS SOCIALES	369	1.092	1.461	1,87%
	FINANCIACION DE EMPRESAS	34	76	110	0,14%
	FORMACIÓN PRELABORAL	39	41	80	0,10%
FRANCES:ATENCION AL PUBLICO	86	183	269	0,34%	

5.

## ANEXOS

### ANEXO 1

Distribución por especialidad y sexo del alumnado evaluado positivamente en cursos de FPE finalizados en 2011. (Continuación)

Familia	Especialidad	Hombre	Mujer	Total	%
ADG (Cont.)	FRANCES:GESTION COMERCIAL	13	47	60	0,08%
	GERENTE DE EMPRESAS DE ECONOMIA SOCIAL	64	107	171	0,22%
	GESTION BASICA DE SOCIEDADES LABORALES	14	35	49	0,06%
	GESTION CONTABLE Y GESTIÓN ADMINISTRATIVA PARA AUDITORIA	53	120	173	0,22%
	GESTION DE EMPLEO	38	164	202	0,26%
	GESTION DE RIESGOS	12	18	30	0,04%
	GESTION DE SOLVENCIA Y FINANCIACION EMPRESARIAL	17	43	60	0,08%
	GESTIÓN INTEGRADA DE RECURSOS HUMANOS	90	222	312	0,40%
	GESTOR COMERCIAL DE SERVICIOS FINANCIEROS	31	67	98	0,13%
	GESTOR DE CALIDAD (NORMAS ISO 9001/2008)	89	97	186	0,24%
	GESTOR DE COBROS Y SOLVENCIA	8	20	28	0,04%
	GESTOR DE COLOCACION	32	75	107	0,14%
	GESTOR DE PERSONAL EN PEQUEÑA Y MEDIANA EMPRESA	24	66	90	0,12%
	INGLES FINANCIERO	105	170	275	0,35%
	INGLES:ATENCION AL PUBLICO	1.082	2.134	3.216	4,12%
	INGLES:GESTION COMERCIAL	391	704	1.095	1,40%
	NORMAS CONTABLES PARA COOPERATIVAS	11	38	49	0,06%
	PORTUGUES,ATENCION AL PUBLICO	11	12	23	0,03%
	PROTECCIÓN DE DATOS PERSONALES EN LA PYMES	27	33	60	0,08%
	SECRETARIADO DE DIRECCION	17	105	122	0,16%
SECRETARIO/A	1	24	25	0,03%	
TECNICAS DE COMUNICACIÓN ORAL Y ATENCIÓNAL PUBLICO	6	7	13	0,02%	
TÉCNICO ADMINISTRATIVO DE SEGUROS	8	18	26	0,03%	
TECNICO DE OPERATIVA INTERNA EN OFICINAS FINANCIERAS	3	37	40	0,05%	
TECNICO EN CONTROL DE CALIDAD (NORMAS ISO)	42	82	124	0,16%	

## 5.

## ANEXOS

### ANEXO 1

Distribución por especialidad y sexo del alumnado evaluado positivamente en cursos de FPE finalizados en 2011. (Continuación)

Familia	Especialidad	Hombre	Mujer	Total	%
AFD	MONITOR DE ACTIVIDADES ACUATICAS PARA PERSONAS CON DISCAPACIDAD	9	5	14	0,02%
	MONITOR DEPORTIVO	212	103	315	0,40%
	SOCORRISTA ACUATICO	292	53	345	0,44%
AGA	ACTIVIDADES AUXILIARES EN AGRICULTURA	13	3	16	0,02%
	ACTIVIDADES AUXILIARES EN VIVEROS, JARDINES Y CENTROS DE JARDINERÍA	172	68	240	0,31%
	AGRICULTURA ECOLÓGICA	16	2	18	0,02%
	INSTALACIONES Y MANTENIMIENTO DE JARDINES Y ZONAS VERDES	261	49	310	0,40%
	JARDINERÍA Y RESTAURACIÓN DEL PAISAJE	33	12	45	0,06%
	ACTIVIDADES AUXILIARES EN FLORISTERIA	11	29	40	0,05%
	AUXILIAR DE CLINICA VETERINARIA	13	27	40	0,05%
	AUXILIAR DE TURISMO ECUESTRE	76	65	141	0,18%
	CULTIVADOR SIN SUELO	8		8	0,01%
	EXPLOTADOR DEL ALCORNOQUE	13		13	0,02%
	GESTION INFORMATIZADA DE LA EXPLOTACION AGRARIA	26	20	46	0,06%
	HERRADOR DE CABALLOS	53	2	55	0,07%
	INSTALADOR Y MANTENEDOR DE ESTRUCTURAS Y CUBIERTAS PARA LA PROTECCIÓN Y FORZADO DE LOS CULTIVOS	23	1	24	0,03%
	INSTALADOR Y MANTENEDOR DE SISTEMAS DE RIEGO	70	13	83	0,11%
	MANIPULADOR DE PRODUCTOS FITOSANITARIOS	11	3	14	0,02%
	MOTOSERRISTA	65	2	67	0,09%
	OPERADOR DE EQUIPOS DE FERTIRRIGACION EN OLIVOS	13		13	0,02%
	PODADOR DE OLIVOS	30		30	0,04%
	PODADOR RESTAURADOR ARBÓREO	54	6	60	0,08%
	PRODUCTOR DE HORTALIZAS ECOLÓGICAS	30	14	44	0,06%

## 5.

## ANEXOS

### ANEXO 1

Distribución por especialidad y sexo del alumnado evaluado positivamente en cursos de FPE finalizados en 2011. (Continuación)

Familia	Especialidad	Hombre	Mujer	Total	%
AGA	PRODUCTOR DE PLANTAS AROMÁTICAS Y MEDICINALES	10	4	14	0,02%
	PRODUCTOR DE PLANTAS HORTICOLAS	33	9	42	0,05%
	PRODUCTOR DE PLANTAS HORTÍCOLAS	27	26	53	0,07%
	TRABAJADOR DE CENTROS DE JARDINERIA	8	9	17	0,02%
	TRABAJADOR FORESTAL	98	17	115	0,15%
	VIVERISTA	87	33	120	0,15%
ARG	DISEÑO DE PLANOS Y ESQUEMAS ELECTRICOS DE AUTOMATIZACION	19	5	24	0,03%
	DISEÑO GRAFICO MULTIMEDIA Y ANIMACIÓN 3D EN LA EMPRESA	28	21	49	0,06%
	DISEÑO MECANICO DE MODELADO PARAMETRICO DE PIEZAS	40	5	45	0,06%
	DISEÑO WEB Y MULTIMEDIA	5		5	0,01%
	DISEÑO Y MAQUETA DIGITAL CON CATIA V5	13	7	20	0,03%
	DISEÑO Y MODIFICACION DE PLANOS EN 2D Y 3D	325	160	485	0,62%
	FABRICACIÓN POR CONTROL NÚMÉRICO CON CATIA V5	21	3	24	0,03%
	GRAFISTA MAQUETISTA	54	30	84	0,11%
	IMPRESOR DE OFFSET EN HOJA	2	1	3	0,00%
	IMPRESOR DE PEQUEÑO FORMATO	12	3	15	0,02%
	IMPRESOR DE SERIGRAFIA	24	18	42	0,05%
	INFOGRAFISTA DE PRENSA	19	6	25	0,03%
	MAQUETISTA DE PRENSA	12	3	15	0,02%
	PRODUCCION EDITORIAL	5	9	14	0,02%
	PROGRAMAS DE RETOQUE DIGITAL Y ESCANEADO DE IMAGENES	168	159	327	0,42%



## 5.

## ANEXOS

### ANEXO 1

Distribución por especialidad y sexo del alumnado evaluado positivamente en cursos de FPE finalizados en 2011. (Continuación)

Familia	Especialidad	Hombre	Mujer	Total	%
ARG (Cont.)	TECNICO AUXILIAR EN DISEÑO DE INTERIORES	43	92	135	0,17%
	TÉCNICO AUXILIAR EN DISEÑO DE MODA	4	66	70	0,09%
	TECNICO AUXILIAR EN DISEÑO GRAFICO	359	272	631	0,81%
	TÉCNICO AUXILIAR EN DISEÑO INDUSTRIAL	91	38	129	0,17%
	TECNICO DE PRODUCCION EDITORIAL	7	4	11	0,01%
	TECNICO EDITOR	7	1	8	0,01%
ART	ADORNISTA TEXTIL	9	18	27	0,03%
	ALFARERO CERAMISTA	61	45	106	0,14%
	CARPINTERO-EBANISTA ARTESANO	69	6	75	0,10%
	CERRAJERO ARTISTICO	12		12	0,02%
	DECORADOR DE OBJETOS DE VIDRIO	8	7	15	0,02%
	ELABORADOR DE FIGURAS PLASTICAS	11		11	0,01%
	ENCUADERNADOR-RESTAURADOR	5	8	13	0,02%
	GUARNICIONERO	8	4	12	0,02%
	JOYERO	14	11	25	0,03%
	MAQUETISTA	4	2	6	0,01%
	MARROQUINERO ARTESANO	7	7	14	0,02%
	MODISTO/A	10	126	136	0,17%
	PLATERO	4	8	12	0,02%
	REPARADOR DE RELOJES	13	1	14	0,02%
	RESTAURADOR EN MADERA	75	48	123	0,16%
	SASTRE	4	41	45	0,06%
	TALLISTA DE PIEDRA Y MARMOL	12	2	14	0,02%
TEJEDOR DE TELAR MANUAL	22	29	51	0,07%	
COM	ACTIVIDADES DE VENTA	20	51	71	0,09%
	IMPLANTACIÓN Y ANIMACIÓN DE ESPACIOS COMERCIALES		14	14	0,02%
	AGENTE COMERCIAL	56	41	97	0,12%

## 5.

## ANEXOS

### ANEXO 1

Distribución por especialidad y sexo del alumnado evaluado positivamente en cursos de FPE finalizados en 2011. (Continuación)

Familia	Especialidad	Hombre	Mujer	Total	%
COM (Cont.)	AUXILIAR DE COMERCIO EXTERIOR	19	59	78	0,10%
	CAJERO	55	97	152	0,19%
	EMPLEADO DE INFORMACION AL CLIENTE	61	104	165	0,21%
	ESCAPARATISTA	34	111	145	0,19%
	GERENTE DE PEQUEÑO COMERCIO	16	37	53	0,07%
	GESTOR DE ALMACEN	15	35	50	0,06%
	MOZO ALMACEN	5	1	6	0,01%
	REPONEDOR DE GRANDES SUPERFICIES	23	7	30	0,04%
	TECNICO DE COMERCIO EXTERIOR	108	162	270	0,35%
	TECNICO EN INOVACION Y CREATIVIDAD EN LA PYME ANDALUZA	28	51	79	0,10%
	VENDEDOR TÉCNICO	33	24	57	0,07%
ELE	AUTOMATISMO CON CONTROL PROGRAMABLE	75	5	80	0,10%
	AUXILIAR DE MONTAJES ELECTRONICOS	24	1	25	0,03%
	CERTIFICACIÓN ENERGETICA DE ESDIFICIOS RESIDENCIALES Y TERCARIOS	16	19	35	0,04%
	DISEÑO Y CALCULO DE INSTALACIONES ELÉCTRCAS EN BAJA TENSIÓN	18	3	21	0,03%
	ELECTRICISTA DE EDIFICIOS	341	3	344	0,44%
	ELECTRICISTA DE MANTENIMIENTO	221	7	228	0,29%
	ELECTRICISTA INDUSTRIAL	387	14	401	0,51%
	ELECTRONICISTA BASICO DE EDIFICIOS	47	1	48	0,06%
	ELECTRÓNICO DE MANTENIMIENTO	14	1	15	0,02%
	INSTALACIONES DE ENERGIA RENOVABLES EN EDIFICIOS	308	17	325	0,42%
	INSTALADOR DE EQUIPOS INFORMATICOS Y DE CONTROL Y VIGILANCIA INDUSTRIAL	14		14	0,02%
	INSTALADOR DE EQUIPOS Y SISTEMAS DE COMUNICACIÓN	10		10	0,01%
	INSTALADOR DE EQUIPOS Y SISTEMAS ELECTRONICOS	49	6	55	0,07%

5.

## ANEXOS

### ANEXO 1

Distribución por especialidad y sexo del alumnado evaluado positivamente en cursos de FPE finalizados en 2011. (Continuación)

Familia	Especialidad	Hombre	Mujer	Total	%
ELE (Cont.)	INSTALADOR DE LINEAS DE BAJA TENSION MAQUINAS Y APARATOS ELECTRICOS	114	4	118	0,15%
	MANTENIMIENTO DE INSTALACIONES AUTOMATIZADAS CONTROLADAS POR AUTOMATAS PROGRAMABLES	39	1	40	0,05%
	MANTENIMIENTO DE SISTEMAS DE COMUNICACION	12		12	0,02%
	MANTENIMIENTO DE SISTEMAS DE INSTRUMENTACION Y CONTROL	21	1	22	0,03%
	MANTENIMIENTO Y REPARACION DE MAQUINAS Y EQUIPOS ELECTRICOS	12		12	0,02%
	MONTADOR AJUSTADOR DE EQUIPOS ELECTRONICOS	41	1	42	0,05%
	MONTADOR DE DISPOSITIVOS Y CUADROS ELECTRONICOS	35	2	37	0,05%
	MONTAJE Y MANTENIMIENTO DE INFRAESTRUCTURAS DE TELECOMUNICACIONES EN EDIFICIOS	30		30	0,04%
	OPERACIONES AUXILIARES DE MONTAJES DE REDES ELECTRICAS	13		13	0,02%
ENE	MONTAJE Y MANTENIMIENTO DE INSTALACIONES SOLARES FOTOVOLTAICAS	460	16	476	0,61%
	MONTAJE Y MANTENIMIENTO DE REDES DE AGUA	25		25	0,03%
	ORGANIZACIÓN Y PROYECTOS DE INSTALACIONES SOLARES TÉRMICAS	111	16	127	0,16%
	EFICIENCIA ENERGETICA EN EDIFICIOS (LIDER-CALENER)	17	9	26	0,03%
	MONTAJE Y MANTENIMIENTO DE INSTALACIONES SOLARES TÉRMICAS	761	40	801	1,03%
	OPERARIO DE LINEAS ELÉCTRICAS DE ALTA TENSIÓN	21	1	22	0,03%
	OPERARIO DE PLANTA DE TRATAMIENTO DE AGUA	11	3	14	0,02%
	OPERARIO DE REDES Y CENTROS DE DISTRIBUCIÓN DE ENERGÍA ELÉCTRICA	9		9	0,01%
	ORGANIZACIÓN Y PROYECTOS DE INSTALACIONES SOLARES FOTOVOLTAICAS	7	3	10	0,01%
	POTABILIZACIÓN DEL AGUA	4	26	30	0,04%
	TECNICO DE SISTEMAS DE ENERGIAS RENOVABLES	498	93	591	0,76%

5.

## ANEXOS

### ANEXO 1

Distribución por especialidad y sexo del alumnado evaluado positivamente en cursos de FPE finalizados en 2011. (Continuación)

Familia	Especialidad	Hombre	Mujer	Total	%
EOC	AUTOCAD 3D	12	41	53	0,07%
	AUXILIAR TECNICO DE TOPOGRAFIA	32	9	41	0,05%
	CALCULO DE ESTRUCTURAS DE HORMIGÓN	19	5	24	0,03%
	CÁLCULO DE ESTRUCTURAS METÁLICAS	18	8	26	0,03%
	CALCULO DE ESTRUCTURAS PLANAS Y ESPACIALES DE ACERO	48	18	66	0,08%
	CALCULO DE ESTRUCTURAS PLANAS Y ESPACIALES DE HORMIGON	71	27	98	0,13%
	CRISTALERO	13		13	0,02%
	CYPECAD: DISEÑO Y CALCULO DE ESTRUCTURAS DE HORMIGÓN	17	33	50	0,06%
	DELINEANTE DE CONSTRUCCION	12	3	15	0,02%
	ESPECIALISTA EN TOPOGRAFIA ELECTRONICA	48	23	71	0,09%
	FABRICAS DE ALBAÑILERIA	9		9	0,01%
	FONTANERO	358	6	364	0,47%
	INSTALADOR DE CALEFACCION Y AGUACALIENTE SANITARIA	13		13	0,02%
	INSTALADOR DE GAS	12		12	0,02%
	INSTALADOR DE IMPERMEABILIZACION	19	2	21	0,03%
	INSTALADOR MANTENEDOR-REPARADOR DE CALEFACCION Y AGUA CALIENTE SANITARIA	28		28	0,04%
	MANTENEDOR REPARADOR DE EDIFICIOS	211	10	221	0,28%
	MANTENEDOR-REPARADOR DE CALEFACCION Y AGUA CALIENTE SANITARIA	23		23	0,03%
	METAL 3D: DISEÑO Y CÁLCULO DE ESTRUCTURAS DE METAL	36	16	52	0,07%
	MONTADOR DE ESTRUCTURAS TUBULARES	14		14	0,02%
OPERADOR DE GRUA TORRE	36	2	38	0,05%	
OPERADOR DE RETRO-PALA	13	2	15	0,02%	
TECNICO EN INFORMACION TURISTICA	35	61	96	0,17%	

5.

## ANEXOS

### ANEXO 1

Distribución por especialidad y sexo del alumnado evaluado positivamente en cursos de FPE finalizados en 2011. (Continuación)

Familia	Especialidad	Hombre	Mujer	Total	%
EOC (Cont.)	PINTOR	95	9	104	0,13%
	PRESTO: PRESUPUESTOS, MEDICIONES, TIEMPOS Y CONTROL DE COSTES EN EDIFICACIÓN Y OBRA CIVIL	20	31	51	0,07%
	REPARADOR-MANTENEDOR DE INSTALACIONES DE FONTANERIA Y CALEFACCION	43		43	0,06%
	SOLADOR-ALICATADOR	23		23	0,03%
	VIGILANTE DE SEGURIDAD E HIGIENE	7		7	0,01%
FME	CALDERERO INDUSTRIAL	22	5	27	0,03%
	CALDERERO TUBERO	13		13	0,02%
	CARPINTERO METÁLICO Y DE PVC	60	3	63	0,08%
	CONSTRUCTOR-SOLDADOR DE ESTRUCTURAS METALICAS DE ACERO	5		5	0,01%
	DISEÑO MECANICO DE MODELADO PARAMÉTRICO DE PIEZAS	12	5	17	0,02%
	DISEÑADOR CAD DE PIEZAS CHAPA PARAMETRICAS	40	7	47	0,06%
	DISEÑADOR INDUSTRIAL CAD-CAM	36	10	46	0,06%
	ENSAMBLAJE DE CONJUNTOS MECANICOS CON SOLIDEDGE	34	15	49	0,06%
	FABRICACIÓN DE MATERIALES COMPUESTOS AERONAÚTICOS	13	4	17	0,02%
	FABRICACIÓN Y MONTAJE DE INSTALACIONES DE TUBERIA INDUSTRIAL	7		7	0,01%
	GENERACIÓN DE PLANOS DE PRODUCCIÓN CON SOLIDEDGE	39	9	48	0,06%
	MANTENEDOR DE ESTRUCTURAS METÁLICAS	7		7	0,01%
	TÉCNICO DE SISTEMAS MICROINFORMÁTICOS	344	63	407	0,72%
	TECNICO EN SEGURIDAD DE REDES Y SISTEMAS	71	6	77	0,14%
	TECNICO EN SOFTWARE OFIMATICO	308	293	601	1,06%
	ELECTROMECAÁNICO DE MANTENIMIENTO	19	1	20	0,04%
	MONTADOR DE ESTRUCTURAS DE AERONAVES	251	15	266	0,34%
	MONTADOR DE ESTRUCTURAS METÁLICAS	57	1	58	0,07%
OPERADOR DE MAQUINAS HERRAMIENTAS	11		11	0,01%	

## 5.

## ANEXOS

### ANEXO 1

Distribución por especialidad y sexo del alumnado evaluado positivamente en cursos de FPE finalizados en 2011. (Continuación)

Familia	Especialidad	Hombre	Mujer	Total	%
FME (Cont.)	PREPARADOR-PROGRAMADOR DE MÁQUINAS HERRAMIENTAS CON CNC	5	1	6	0,01%
	SOLDADOR AL ARCO ELÉCTRICO (BÁSICO)	218	4	222	0,28%
	SOLDADOR CON MÁQUINAS SEMIAUTOMÁTICAS MAG/MIG	325	9	334	0,43%
	SOLDADOR DE ESTRUCTURAS METÁLICAS LIGERAS	145	4	149	0,19%
	SOLDADOR DE ESTRUCTURAS Y DEPÓSITOS PARA HOMOLOGACIONES POR EL PROCEDIMIENTO MAG/MIG	9	1	10	0,01%
	SOLDADOR DE TUBERÍAS ALTA PRESIÓN ACERO INOXIDABLE CON TIG Y ELECTRODOS PARA HOMOL EN 2G,5G Y 6G	69	1	70	0,09%
	SOLDADOR DE TUBERÍAS D ALTA PRESIÓN ACERO AL CARBONO CON TIG Y ELECTROD PARA HOMOLOG EN 2G,5G,6G	19	2	21	0,03%
	SOLDADOR DE TUBERÍAS Y RECIPIENTES DE ALTA PRESIÓN	76		76	0,10%
	SOLDADOR DE UNIONES ACHAFLANADAS PARA HOMOLOGACIONES G CON ELECTRODOS Y TIG	27	1	28	0,04%
	TECNICO EN CALDERERIA	9	1	10	0,01%
	TECNICO EN INVESTIGACION Y DESARROLLO DE PRODUCTOS	9		9	0,01%
	TORNERO FRESADOR	30	8	38	0,05%
HOT	COCINA	227	214	441	0,56%
	CREACIÓN Y GESTIÓN DE VIAJES COMBINADOS Y EVENTOS	29	53	82	0,11%
	OPERACIONES BÁSICAS DE CATERING	52	86	138	0,18%
	OPERACIONES BÁSICAS DE COCINA	104	130	234	0,30%
	OPERACIONES BÁSICAS DE PISOS EN ALOJAMIENTOS	11	134	145	0,19%
	OPERACIONES BÁSICAS DE RESTAURANTE Y BAR	192	161	353	0,45%
	PROMOCIÓN TURÍSTICA LOCAL E INFORMACIÓN AL VISITANTE	32	81	113	0,14%
	RECEPCIÓN EN ALOJAMIENTOS	12	21	33	0,04%
	VENTA DE PRODUCTOS Y SERVICIOS TURÍSTICOS	26	52	78	0,10%
	AGENTE DE DESARROLLO TURISTICO	99	225	324	0,42%

5.

## ANEXOS

### ANEXO 1

Distribución por especialidad y sexo del alumnado evaluado positivamente en cursos de FPE finalizados en 2011. (Continuación)

Familia	Especialidad	Hombre	Mujer	Total	%
HOT (Cont.)	ANIMADOR TURISTICO	33	50	83	0,11%
	AYUDANTE DE COCINA	50	37	87	0,11%
	AZAFATA/AUXILIAR DE CONGRESOS	23	133	156	0,20%
	ESPECIALISTA EN GESTIÓN DE OFICINAS DE INFORMACIÓN TURÍSTICA	9	46	55	0,07%
	GESTIÓN INFORMÁTICA PARA RESTAURACIÓN Y HOSTELERÍA	19	23	42	0,05%
	GUIA DE RUTA	41	44	85	0,11%
	JEFE DE COCINA	23	26	49	0,06%
	JEFE DE ECONOMATO Y BODEGA	16	4	20	0,03%
	JEFE DE SALA/MAITRE	10	3	13	0,02%
	LENCERO LAVANDERO PLANCHADOR	23	76	99	0,13%
	SERVICIOS DE BAR Y CAFETERÍA	44	53	97	0,12%
	SERVICIOS DE RESTAURANTE	102	88	190	0,24%
	SUMILLER	82	35	117	0,15%
	TECNICO EN HOSTELERÍA Y TURISMO ACCESIBLE	15	31	46	0,06%
	TECNICO EN INFORMACION TURISTICA	89	215	304	0,39%
IFC	ACTION SCRIPT 3.0: PROGRAMACIÓN CON ADOBE FLASH CS4	20	4	24	0,03%
	ADMINISTRADOR DE REDES	298	47	345	0,44%
	ADMINISTRADOR DE SERVIDORES Y PAGINAS WEB	297	90	387	0,50%
	ADMINISTRADOR DE BASE DE DATOS	84	49	133	0,17%
	ANALISTA FUNCIONAL	9	2	11	0,01%
	ANALISTA PROGRAMADOR	98	17	115	0,15%
	CREADORES WEB 2.0. NUEVOS PROFESIONALES PARA TIEMPOS DE CAMBIOS	29	11	40	0,05%
	DISEÑADOR WEB Y MULTIMEDIA	832	525	1.357	1,74%
	DISEÑO ASISTIDO POR ORDENADOR: AUTOCAD 2009	36	14	50	0,06%

## 5.

## ANEXOS

### ANEXO 1

Distribución por especialidad y sexo del alumnado evaluado positivamente en cursos de FPE finalizados en 2011. (Continuación)

Familia	Especialidad	Hombre	Mujer	Total	%
IFC (Cont.)	INFORMATICA DE USUARIO	1.972	2.592	4.564	5,85%
	INICIACION A LA RED DE INTERNET	537	617	1.154	1,48%
	INTERNET PARA INMIGRANTES	14	46	60	0,08%
	OPERACIONES AUXILIARES DE MONTAJE Y MANTENIMIENTO DE SISTEMAS MICROINFORMATICOS	26	1	27	0,03%
	PROGRAMADOR DE APLICACIONES INFORMÁTICAS	321	76	397	0,51%
	PROGRAMADOR DE APLICACIONES ORIENTADAS A OBJETOS	83	17	100	0,13%
	PROGRAMADOR DE BASE DE DATOS RELACIONALES	50	15	65	0,08%
	PROGRAMADOR DE LENGUAJES ESTRUCTURADOS	21	3	24	0,03%
	PROGRAMADOR DE SISTEMAS	64	15	79	0,10%
	SEGURIDAD EN LA INFORMACIÓN DIGITALIZADA	7	21	28	0,04%
	SISTEMAS DE INFORMACION GEOGRAFICA Y COMPUTERIZADA	146	137	283	0,36%
	TÉCNICO DE SISTEMAS MICROINFORMÁTICOS	441	81	522	0,67%
	TECNICO EN DOMOTICA	16	14	30	0,04%
	TECNICO EN SEGURIDAD DE REDES Y SISTEMAS	114	12	126	0,16%
	TECNICO EN SOFTWARE OFIMATICO	373	441	814	1,04%
TECNICO ESPECIALISTA EN DISEÑO ANIMACIÓN Y PROGRAMACIÓN WEB	34	11	45	0,06%	
IMA	ELECTROMECAÁNICO DE MANTENIMIENTO	64	2	66	0,08%
	FRIGORISTA	35	1	36	0,05%
	FRIGORISTA DE INSTALACIONES DE REFRIGERACION COMERCIALES	19		19	0,02%
	FRIGORISTA DE INSTALACIONES DE REFRIGERACION INDUSTRIALES	74	1	75	0,10%
	INSTALADOR DE ASCENSORES Y MONTACARGAS	12	1	13	0,02%
	INSTALADOR DE AUTOMATISMOS	8	1	9	0,01%
	INSTALADOR DE CLIMATIZACION	136	8	144	0,18%
	INSTALADOR DE MÁQUINAS Y EQUIPOS INDUSTRIALES	12	1	13	0,02%



## 5.

## ANEXOS

### ANEXO 1

Distribución por especialidad y sexo del alumnado evaluado positivamente en cursos de FPE finalizados en 2011. (Continuación)

Familia	Especialidad	Hombre	Mujer	Total	%
IMA (Cont.)	MANTENEDOR DE AIRE ACONDICIONADO Y FLUIDOS	12		12	0,02%
	MANTENEDOR DE SISTEMAS ELECTRONEUMATICOS	7		7	0,01%
	MANTENEDOR-REPARADOR DE INSTALACIONES DE CLIMATIZACION	142	3	145	0,19%
	MECÁNICO DE MANTENIMIENTO	33	2	35	0,04%
	MECANICO DE MANTENIMIENTO HIDRAULICO	27	1	28	0,04%
	MECANICO DE MANTENIMIENTO NEUMATICO	27	1	28	0,04%
	MONTAJE Y MANTENIMIENTO DE INSTALACIONES DE CLIMATIZACIÓN Y VENTILACION-EXTRACCION	36		36	0,05%
	MONTAJE Y MANTENIMIENTO DE INSTALACIONES FRIGORÍFICAS	64	4	68	0,09%
	OPERACIONES DE FONTANERIA Y CALEFACCION-CLIMATIZACION DOMESTICA	36	4	40	0,05%
	POLIMANTENEDOR DE EDIFICIOS Y EQUIPAMIENTOS URBANOS	112	3	115	0,15%
POLIMANTENEDOR INDUSTRIAL	20		20	0,03%	
IMP	CUIDADOS ESTÉTICOS DE MANOS Y PIES		40	40	0,05%
	HIDROTERMAL	14	74	88	0,11%
	SERVICIOS ESTÉTICOS DE HIGIENE, DEPILACIÓN Y MAQUILLAJE	8	61	69	0,09%
	CARACTERIZADOR	2	13	15	0,02%
	ESTETICISTA	17	352	369	0,47%
	ESTILISTA	15	141	156	0,20%
	MAQUILLADOR/A	11	176	187	0,24%
	PELUQUERO	89	698	787	1,01%
SERVICIOS AUXILIARES DE PELUQUERIA		11	11	0,01%	

## 5.

## ANEXOS

### ANEXO 1

Distribución por especialidad y sexo del alumnado evaluado positivamente en cursos de FPE finalizados en 2011. (Continuación)

Familia	Especialidad	Hombre	Mujer	Total	%
IMS	ASISTENCIA A LA REALIZACIÓN EN TELEVISIÓN	10	4	14	0,02%
	AYUDANTE DE DOCUMENTACION DE MEDIOS DE COMUNICACION	8	15	23	0,03%
	CAD, INFOGRAFIA Y APLICACION FINAL	12	6	18	0,02%
	CREACIÓN Y DISEÑO DE ESCENARIOS VIRTUALES	6	7	13	0,02%
	DISEÑADOR GRÁFICO DIGITAL	34	21	55	0,07%
	DISEÑO GRÁFICO PUBLICITARIO	4	15	19	0,02%
	EDICIÓN DE FOTOGRAFÍA DIGITAL	10	17	27	0,03%
	EDICIÓN DIGITAL DE IMAGENES	28	47	75	0,10%
	EDITOR-MONTADOR DE IMAGEN	101	49	150	0,19%
	FOTÓGRAFO	5	6	11	0,01%
	INFOGRAFISTA DE MEDIOS AUDIOVISUALES	32	23	55	0,07%
	LOCUCIÓN PRESENTACIÓN Y CONTROL DE SONIDO EN RADIO	6	8	14	0,02%
	LUMINOTECNICO	32	8	40	0,05%
	OPERACIÓN DE EQUIPOS DIGITALES EN RADIO	12	3	15	0,02%
	OPERACIONES CON CÁMARAS HD	12	2	14	0,02%
	OPERADOR DE CÁMARA	61	26	87	0,11%
	OPERADOR DE EQUIPOS AUDIOVISUALES	12	1	13	0,02%
	OPERADOR DE EQUIPOS DE TELEVISION	18	8	26	0,03%
	PROCESOS DE ELABORACIÓN DE CONTENIDOS EN TELEVISIÓN DIGITAL	11	3	14	0,02%
	PRODUCCIÓN Y MEZCLAS DE MÚSICA CON EDICIÓN DIGITAL	13	2	15	0,02%
	REGIDOR DE ESCENA	19	33	52	0,07%
	SONIDO DIRECTO PARA ESPECTÁCULOS	12	3	15	0,02%
	TECNICA FOTOGRAFIA Y RETOQUE DIGITAL (SEMIPRESENCIAL)	10	10	20	0,03%
	TÉCNICAS DIGITALES APLICADAS A LA FOTOGRAFÍA	13	14	27	0,03%
TÉCNICO DE SONIDO	125	15	140	0,18%	
TÉCNICO EN AUDIOVISUALES	66	23	89	0,11%	
TÉNICO DE ILUMINACIÓN	22	7	29	0,04%	

## 5.

## ANEXOS

### ANEXO 1

Distribución por especialidad y sexo del alumnado evaluado positivamente en cursos de FPE finalizados en 2011. (Continuación)

Familia	Especialidad	Hombre	Mujer	Total	%
INA	MANIPULADOR DE ENVASES PARA PERSONAS CON DISCAPACIDAD	4	4	8	0,01%
	AUXILIAR DE INDUSTRIAS ALIMENTARIAS	54	45	99	0,13%
	AUXILIAR DE LABORATORIO DE INDUSTRIAS ALIMENTARIAS	5	10	15	0,02%
	CARNIECERÍA Y ELEBORACIÓN DE PRODUCTOS CARNICOS		10	10	0,01%
	CATADOR DE VINOS	26	19	45	0,06%
	ELABORADOR DE PRODUCTOS CÁRNICOS	29	11	40	0,05%
	ELABORADOR DE PRODUCTOS PRECOCINADOS Y COCINADOS		6	6	0,01%
	ELABORADOR DE TURRONES Y MAZAPANES	5	6	11	0,01%
	ELABORADOR DE VINOS	12		12	0,02%
	ENVASADOR DE PRODUCTOS ALIMENTARIOS	8	2	10	0,01%
	OPERACIONES AUXILIARES DE MANTENIMIENTO Y TRANSPORTE INTERNO EN LA INDUSTRIA ALIMENTARIA	10	3	13	0,02%
	OPERARIO DE PROCESOS DE LA INDUSTRIA ALIMENTARIA	10	5	15	0,02%
	PANADERIA Y BOLLERIA	24	27	51	0,07%
	PASTELERO	58	70	128	0,16%
	PESCADERO		9	9	0,01%
	PROCESADOR DE CATERING	22	18	40	0,05%
	TÉCNICAS DE ANÁLISIS DE ALIMENTOS	4	11	15	0,02%
TÉCNICAS DE ANÁLISIS MICROBIOLÓGICOS DE ALIMENTOS	1	13	14	0,02%	
TÉCNICO DE CALIDAD DE LA INDUSTRIA ALIMENTARIA	9	33	42	0,05%	
MAM	ACABADO DE CARPINTERÍA Y MUEBLE	13		13	0,02%
	MONTAJE DE MUEBLES Y ELEMENTOS DE CARPINTERÍA	14	1	15	0,02%
	EBANISTA	14	2	16	0,02%
	PROYECTISTA DE CARPINTERIA Y MUEBLE	6	2	8	0,01%
	TAPICERO DE MUEBLES	6	5	11	0,01%

## 5.

## ANEXOS

### ANEXO 1

Distribución por especialidad y sexo del alumnado evaluado positivamente en cursos de FPE finalizados en 2011. (Continuación)

Familia	Especialidad	Hombre	Mujer	Total	%
QUI	OPERACIONES BÁSICAS EN PLANTA QUÍMICA	12	5	17	0,02%
	ANALISTA DE LABORATORIO QUIMICO	5	10	15	0,02%
SAN	ATENCION ESPECIALIZADA PARA ENFERMOS DE ALZHEIMER	183	963	1.146	1,47%
	AUXILIAR DE ENFERMERIA EN GERIATRIA	12	57	69	0,09%
	AUXILIAR DE ENFERMERÍA EN GERIATRÍA	136	624	760	0,97%
	AUXILIAR DE ENFERMERIA EN HOSPITALIZACION	93	349	442	0,57%
	AUXILIAR DE ENFERMERÍA EN REHABILITACIÓN	46	287	333	0,43%
	AUXILIAR DE ENFERMERÍA EN SALUD MENTAL Y TOXICOMANÍAS	24	96	120	0,15%
	AUXILIAR DE FARMACIA	29	97	126	0,16%
	CELADOR SANITARIO	1.063	912	1.975	2,53%
	HIGIENISTA DENTAL	6	23	29	0,04%
	PROTESICO DENTAL	15	18	33	0,04%
	TECNICO DIETETICA Y NUTRICION	86	266	352	0,45%
	TECNICO EN INMUNOLOGIA Y BIOQUIMICA		10	10	0,01%
	TECNICO EN MICROBIOLOGIA	5	28	33	0,04%
	TECNICO EN PSICOMOTRICIDAD	7	44	51	0,07%
	TECNICO EN RADIODIAGNOSTICO	16	40	56	0,07%
	TECNICO EN TRANSPORTE SANITARIO	534	83	617	0,79%
SEA	APLICADOR DE CONTROL DE PLAGAS	14	11	25	0,03%
	AUDITOR EN PREVENCIÓN DE RIESGOS LABORALES	24	21	45	0,06%
	AYUDANTE TECNICO DE PREVENCION DE INCENDIOS EN EL MEDIO RURAL	64	2	66	0,08%
	AYUDANTE TECNICO PROTECCION CIVIL	32	7	39	0,05%
	GESTIÓN DE REIDUOS URBANOS E INDUSTRIALES	19	8	27	0,03%
	OPERADOR DE ESTACIONES DEPURADORAS DE AGUAS RESIDUALES	28	2	30	0,04%

5.

## ANEXOS

### ANEXO 1

Distribución por especialidad y sexo del alumnado evaluado positivamente en cursos de FPE finalizados en 2011. (Continuación)

Familia	Especialidad	Hombre	Mujer	Total	%
SEA	OPERARIO DE INSTALACIONES DE TRATAMIENTO Y ELIMINACION DE RESIDUOS URBANOS	24	6	30	0,04%
	PREVENCIÓN AMBIENTAL EN ANDALUCIA. LEY 7/2007 DE GESTIÓN INTEGRADA DE LA CALIDAD AMBIENTAL (CIGA)	18	39	57	0,07%
	VIGILANTE DE SEGURIDAD PRIVADA	781	100	881	1,13%
	VIGILANTE NOCTURNO-SERENO	14		14	0,02%
SSC	OPERACIONES BÁSICAS DE RESTAURANTE Y BAR	3	1	4	0,01%
	AGENTE DE DESARROLLO LOCAL	23	49	72	0,09%
	AGENTE DINAMIZADOR DEL MEDIO RURAL	21	32	53	0,07%
	ATENCIÓN SOCIO SANITARIA A PERSONAS DEPENDIENTES EN INSTITUCIONES SOCIALES	272	1.112	1.384	1,77%
	ATENCIÓN SOCIO SANITARIA A PERSONAS EN EL DOMICILIO	244	1.432	1.676	2,15%
	AUXILIAR DE APOYO A LA ETAPA INFANTIL	36	450	486	0,62%
	AUXILIAR DE APOYO A LA INTEGRACION INFANTIL	9	172	181	0,23%
	AUXILIAR DE AYUDA A DOMICILIO	3	5	8	0,01%
	AUXILIAR DE BIBLIOTECA Y CENTROS DE DOCUMENTACION	38	101	139	0,18%
	AUXILIAR DE NUTRICION INFANTIL	8	48	56	0,07%
	AUXILIAR TERAPEUTA INFANTIL	8	36	44	0,06%
	COMUNICACION EN LENGUA DE SIGNOS ESPAÑOLA	90	554	644	0,82%
	CUIDADOR DE DISCAPACITADOS FISICOS Y PSIQUICOS	184	736	920	1,18%
	CUIDADOR DE PERSONAS CON DISCAPACIDAD PSIQUICA Y FISICA SEMIPRESENCIAL	4	16	20	0,03%
	CURSO BASICO EN LA LUCHA CONTRA EL FUEGO	53	6	59	0,08%
	DESARROLLO Y GESTION DE SITIOS WEB EN JOOMLA	23	9	32	0,04%
	DISEÑO DE MEDIOS DIDACTICOS	47	114	161	0,21%
	EMPLEADA DE HOGAR	2	18	20	0,03%
EXPERTO EN LIMPIEZA	17	22	39	0,05%	
EXPERTO EN LIMPIEZA DE INMUEBLES	4	10	14	0,02%	

5.

## ANEXOS

### ANEXO 1

Distribución por especialidad y sexo del alumnado evaluado positivamente en cursos de FPE finalizados en 2011. (Continuación)

Familia	Especialidad	Hombre	Mujer	Total	%
SSC (Cont.)	FORMACION TECNICA EN ORIENTACION PROFESIONAL PARA EL EMPLEO	102	432	534	0,68%
	FORMADOR DE TELEFORMADORES	24	58	82	0,11%
	FORMADOR OCUPACIONAL	1.384	1.946	3.330	4,27%
	GERENTE DE PEQUEÑO COMERCIO	4		4	0,01%
	GESTOR DE ALMACEN		3	3	0,00%
	GESTOR DE FORMACION	112	302	414	0,53%
	GUIA DE LA NATURALEZA	46	51	97	0,12%
	INTEGRACIÓN Y USOS EDUCATIVOS DE LA WEB 2,0 EN MOODLE: E-LEARNING 2.0	10	20	30	0,04%
	INTRODUCCION A LA METODOLOGIA DIDACTICA	71	140	211	0,27%
	JEFE DE COCINA	3	1	4	0,01%
	LIMPIEZA DE SUPERFICIES Y MOBILIARIO EN EDIFICIOS Y LOCALES	43	44	87	0,11%
	METODOLOGIA DE LA FORMACION ABIERTA Y A DISTANCIA	99	213	312	0,40%
	METODOLOGIA DEL ANALISIS DEL TRABAJO	5	22	27	0,03%
	METODOLOGIA PRACTICA DEL E-LEARNING EN MOODLE	12	18	30	0,04%
	MONITOR DE ACTIVIDADES DE TIEMPO LIBRE INFANTIL Y JUVENIL	227	677	904	1,16%
	MONITOR DE AEROBIC	7	45	52	0,07%
	MONITOR DE EQUITACION TERAPEUTICA	7	8	15	0,02%
	MONITOR SOCIO-CULTURAL	275	836	1.111	1,42%
	MONITOR/A DE EDUCACION AMBIENTAL	233	284	517	0,66%
	OPERARIO DE ALMACÉN	4		4	0,01%
	TÉCNICA/O ESPECIALISTA EN IGUALDAD DE GÉNERO		15	15	0,02%
	TÉCNICAS AUDIODISCREPTIVAS PARA TV Y CINE	7	2	9	0,01%
	TECNICO DE FORMACION	57	129	186	0,24%
TÉCNICO DE SUBTITULADO DE PROGRAMAS DE TV Y CINE	6	5	11	0,01%	
TECNICO EN CONSUMO	7	7	14	0,02%	

5.

## ANEXOS

### ANEXO 1

Distribución por especialidad y sexo del alumnado evaluado positivamente en cursos de FPE finalizados en 2011. (Continuación)

Familia	Especialidad	Hombre	Mujer	Total	%
SSC (Cont.)	TELETUTORES/AS EN EMPRESAS Y ENTIDADES ANDALUZAS DE ECONOMIA SOCIAL	6	19	25	0,03%
	TUTOR DE EMPRESA	17	20	37	0,05%
TCP	ADORNISTA TEXTIL	6	3	9	0,01%
	CONTROLADOR DE CALIDAD DE CONFECCION		4	4	0,01%
	MAQUINISTA DE CONFECCIÓN INDUSTRIAL		10	10	0,01%
	PREPARADOR-COSEDOR DE CUERO, ANTE Y NAPA	1	25	26	0,03%
TMV	AGENTE DE PLANIFICACION DE TRANSPORTE	42	10	52	0,07%
	CHAPISTA PINTOR DE VEHÍCULOS	185	7	192	0,25%
	COND VEHICULOS ARTICULADOS	14	1	15	0,02%
	CONDUCTOR DE AUTOBÚS	365	35	400	0,51%
	CONDUCTOR DE CAMIÓN PESADO	384	32	416	0,53%
	CONDUCTOR DE CAMIONES DE REMOLQUE CLASE E	430	21	451	0,58%
	CONDUCTOR DE VEHICULOS CLASE B	119	261	380	0,49%
	CONDUCTOR DE VEHICULOS CLASE D	326	42	368	0,47%
	CONDUCTOR DE VEHICULOS CLASES C1-C	992	64	1.056	1,35%
	CONDUCTOR DE VEHÍCULOS LIGEROS A MOTOR	46	38	84	0,11%
	CONSEJERO DE SEGURIDAD	27	2	29	0,04%
	ELECTRICISTA/ELECTRÓNICO DE VEHÍCULOS	83	4	87	0,11%
	INGLES: BASICO TRANSPORTE	40	16	56	0,07%
	MECANICO DE MOTORES DE AVIACION	40	3	43	0,06%
	MECANICO DE VEHICULOS DE DOS Y TRES RUEDAS	81	1	82	0,11%
	MECÁNICO DE VEHÍCULOS LIGEROS	203	4	207	0,27%
	MECANICO DE VEHICULOS PESADOS	11		11	0,01%
	MECANICO MOTORES Y EQUIPOS DE INYECCION	38		38	0,05%
	OPERADOR DE CENTROS DE FACILITACION AEROPORTUARIA	8	1	9	0,01%
	OPERARIO DE ALMACÉN	72	37	109	0,14%

5.

## ANEXOS

## ANEXO 1

Distribución por especialidad y sexo del alumnado evaluado positivamente en cursos de FPE finalizados en 2011. (Continuación)

<b>Familia</b>	<b>Especialidad</b>	<b>Hombre</b>	<b>Mujer</b>	<b>Total</b>	<b>%</b>
TMV (Cont.)	PERMISO DE CONDUCCION "CLASE B" PARA PERSONAS CON DISCAPACIDAD	11	17	28	0,04%
	TÉCNICO EN DIAGNOSIS DE VEHÍCULOS	39	2	41	0,05%
	TRANPORTE DE MERCANCIAS POR CARRETERA (CAP)	579	26	605	0,77%
	TRANPORTE DE MERCANCIAS PELIGROSAS POR CARRETERA	468	27	495	0,63%
	TRANPORTE DE VIAJEROS POR CARRETERA (CAP)	455	39	494	0,63%
<b>TOTAL GENERAL</b>		<b>37.684</b>	<b>40.388</b>	<b>78.072</b>	<b>100,00%</b>



## ANEXOS

## ANEXO 2

Distribución del alumnado evaluado positivamente en cursos de FPE finalizados en 2011 por familia profesional y nivel académico.

Familia	Sin estudios	Estudios primarios incompletos	Estudios primarios completos	Programas de formación profesional	Educación general	Técnico-profesional superiores	Universitarios Primer ciclo	Universitarios Segundo y Tercer ciclo	Otras titulaciones	Total
ADG	184	220	155	2.716	6.911	3.352	2.573	2.303	17	18.431
AFD	7	13	17	99	453	44	27	14	0	674
AGA	24	136	47	143	1.183	69	27	39	0	1.668
ARG	9	36	20	178	806	504	289	316	3	2.161
ART	14	132	32	33	429	20	10	41	0	711
COM	12	17	21	143	626	107	126	215	0	1.267
ELE	14	35	45	286	1.176	253	77	41	0	1.927
ENA	11	17	14	383	1.089	274	201	139	3	2.131
EOC	16	60	39	82	808	97	230	161	2	1.495
FME	11	35	22	203	1.016	177	141	48	1	1.654
HOT	29	78	78	312	2.100	320	285	182	0	3.384
IFC	87	228	193	1.292	5.770	1.683	734	785	8	10.780
IMA	8	28	31	112	644	71	11	4	0	909
IMP	5	40	38	226	1.304	86	18	4	1	1.722
IMS	7	14	7	118	467	205	48	204	0	1.070
INA	7	33	20	58	377	39	13	36	0	583
MAM	0	1	5	2	50	3	1	1	0	63
MAP	2	10	7	13	95	24	5	14	0	170

## ANEXOS

## ANEXO 2

Distribución del alumnado evaluado positivamente en cursos de FPE finalizados en 2011 por familia profesional y nivel académico.  
(Continuación)

Familia	Sin estudios	Estudios primarios incompletos	Estudios primarios completos	Programas de formación profesional	Educación general	Técnico-profesional superiores	Universitarios Primer ciclo	Universitarios Segundo y Tercer ciclo	Otras titulaciones	Total
QUI	0	0	0	3	15	7	3	4	0	32
SAN	12	58	59	1.891	3.216	597	167	149	3	6.152
SEA	4	5	4	130	849	75	43	101	3	1.214
SSC	46	159	113	1.435	5.427	1.560	2.360	2.947	30	14.077
TCP	0	5	0	5	35	2	0	2	0	49
TMV	36	197	159	669	4.279	297	61	48	2	5.748
<b>Total</b>	<b>545</b>	<b>1.557</b>	<b>1.126</b>	<b>10.532</b>	<b>39.125</b>	<b>9.866</b>	<b>7.450</b>	<b>7.798</b>	<b>73</b>	<b>78.072</b>

## ANEXOS

## ANEXO 3

Porcentaje de inserción del alumnado evaluado positivamente en cursos de FPE finalizados en 2011 por familia profesional y grupo de edad.

Familia	Menor de 30 años			De 30 a 44 años			45 o más años		
	Alumnado insertado	Alumnado	% inserción	Alumnado insertado	Alumnado	% inserción	Alumnado insertado	Alumnado	% inserción
ADG	3.187	8.674	36,74%	2.859	7.694	37,16%	510	2.063	24,72%
AFD	231	480	48,13%	88	174	50,57%	11	20	55,00%
AGA	268	710	37,75%	259	620	41,77%	117	338	34,62%
ARG	340	985	34,52%	341	901	37,85%	61	275	22,18%
ART	48	231	20,78%	65	264	24,62%	35	216	16,20%
COM	224	575	38,96%	203	532	38,16%	40	160	25,00%
ELE	270	798	33,83%	366	803	45,58%	91	326	27,91%
ENA	369	875	42,17%	401	956	41,95%	98	300	32,67%
EOC	235	687	34,21%	226	583	38,77%	67	225	29,78%
FME	343	726	47,25%	375	737	50,88%	68	191	35,60%
HOT	720	1.708	42,15%	537	1.147	46,82%	197	529	37,24%
IFC	1.111	3.662	30,34%	1.691	4.555	37,12%	628	2.563	24,50%
IMA	125	403	31,02%	141	336	41,96%	56	170	32,94%
IMP	329	1.162	28,31%	135	456	29,61%	25	104	24,04%
IMS	222	564	39,36%	178	447	39,82%	18	59	30,51%
INA	95	238	39,92%	121	252	48,02%	28	93	30,11%
MAM	10	34	29,41%	2	19	10,53%	3	10	30,00%
MAP	27	60	45,00%	39	87	44,83%	4	23	17,39%

## ANEXOS

## ANEXO 3

Porcentaje de inserción del alumnado evaluado positivamente en cursos de FPE finalizados en 2011 por familia profesional y grupo de edad.  
(Continuación)

Familia	Menor de 30 años			De 30 a 44 años			45 o más años		
	Alumnado insertado	Alumnado	% inserción	Alumnado insertado	Alumnado	% inserción	Alumnado insertado	Alumnado	% inserción
QUI	10	20	50,00%	7	11	63,64%	1	1	100,00%
SAN	990	2.202	44,96%	1.192	2.613	45,62%	482	1.337	36,05%
SEA	226	523	43,21%	277	563	49,20%	55	128	42,97%
SSC	2.427	5.186	46,80%	3.245	6.575	49,35%	913	2.316	39,42%
TCP	4	7	57,14%	3	21	14,29%	8	21	38,10%
TMV	1.017	2.206	46,10%	1.277	2.706	47,19%	305	836	36,48%
<b>Total</b>	<b>12.828</b>	<b>32.716</b>	<b>39,21%</b>	<b>14.028</b>	<b>33.052</b>	<b>42,44%</b>	<b>3.821</b>	<b>12.304</b>	<b>31,05%</b>

## ANEXOS

## ANEXO 4

Porcentaje de inserción del alumnado evaluado positivamente en cursos de FPE finalizados en 2011 por familia profesional y tipo de entidad que imparte el curso.

Familia	Corporación local	Entidad privada	Entidad pública	Entidad sin ánimo de lucro	Total
ADG	34,10%	35,56%	34,69%	36,18%	35,57%
AFD	52,16%	54,55%	60,23%	31,79%	48,96%
AGA	43,26%	41,87%	-	35,33%	38,61%
ARG	26,72%	36,19%	48,84%	31,40%	34,34%
ART	36,51%	19,19%	53,33%	11,34%	20,82%
COM	35,32%	41,63%	41,38%	33,21%	36,86%
ELE	32,93%	36,64%	41,67%	38,74%	37,73%
ENA	43,50%	44,38%	34,78%	38,40%	40,73%
EOC	27,22%	42,03%	22,95%	33,78%	35,32%
FME	56,92%	55,22%	63,64%	43,86%	47,52%
HOT	38,51%	43,56%	40,00%	44,57%	42,97%
IFC	30,69%	33,17%	24,14%	31,11%	31,82%
IMA	61,54%	26,17%	-	38,97%	35,42%
IMP	34,45%	28,11%	-	26,80%	28,40%
IMS	39,02%	39,80%	42,33%	34,23%	39,07%
INA	55,56%	43,80%	22,22%	39,29%	41,85%
MAM	-	13,33%	-	27,08%	23,81%
MAP	23,08%	48,28%	-	41,41%	41,18%

## ANEXOS

## ANEXO 4

Porcentaje de inserción del alumnado evaluado positivamente en cursos de FPE finalizados en 2011 por familia profesional y tipo de entidad que imparte el curso. (Continuación)

Familia	Corporación local	Entidad privada	Entidad pública	Entidad sin ánimo de lucro	Total
QUI	-	60,00%	-	52,94%	56,25%
SAN	51,10%	43,94%	33,83%	42,35%	43,30%
SEA	52,33%	47,85%	-	41,28%	45,96%
SSC	42,78%	45,34%	45,11%	48,51%	46,78%
TCP	-	30,77%	-	30,43%	30,61%
TMV	57,40%	45,41%	53,57%	41,46%	45,22%
Total	40,03%	39,12%	37,31%	39,38%	39,29%

## ANEXOS

## ANEXO 5

Porcentaje de inserción del alumnado evaluado positivamente en cursos de FPE finalizados en 2011 por sexo y especialidad del curso.

Especialidad	Hombre			Mujer			Total		
	Alumnado insertado	Alumnado	% inserción	Alumnado insertado	Alumnado	% inserción	Alumnado insertado	Alumnado	% inserción
ADGA01AE	3	7	42,86%	1	7	14,29%	4	14	28,57%
ADGA10	161	629	25,60%	526	1.752	30,02%	687	2.381	28,85%
ADGA20	5	8	62,50%	4	16	25,00%	9	24	37,50%
ADGA30	90	322	27,95%	304	941	32,31%	394	1.263	31,20%
ADGA40	4	14	28,57%	16	42	38,10%	20	56	35,71%
ADGA50	121	389	31,11%	386	1.047	36,87%	507	1.436	35,31%
ADGC01	81	212	38,21%	154	395	38,99%	235	607	38,71%
ADGC01AD	5	39	12,82%	3	41	7,32%	8	80	10,00%
ADGC02	259	728	35,58%	609	1.710	35,61%	868	2.438	35,60%
ADGC10	8	19	42,11%	1	9	11,11%	9	28	32,14%
ADGC11EXP	31	89	34,83%	43	97	44,33%	74	186	39,78%
ADGC20	4	8	50,00%	12	20	60,00%	16	28	57,14%
ADGC21	7	17	41,18%	16	43	37,21%	23	60	38,33%
ADGC25EXP	14	24	58,33%	38	66	57,58%	52	90	57,78%
ADGC40	13	32	40,63%	31	75	41,33%	44	107	41,12%
ADGC41	12	38	31,58%	62	164	37,80%	74	202	36,63%
ADGD0108	19	53	35,85%	48	120	40,00%	67	173	38,73%
ADGD01AT	10	23	43,48%	13	27	48,15%	23	50	46,00%
ADGD0208	34	90	37,78%	89	222	40,09%	123	312	39,42%
ADGD02AT	4	8	50,00%	11	15	73,33%	15	23	65,22%

## ANEXOS

## ANEXO 5

Porcentaje de inserción del alumnado evaluado positivamente en cursos de FPE finalizados en 2011 por sexo y especialidad del curso.  
(Continuación)

Especialidad	Hombre			Mujer			Total		
	Alumnado insertado	Alumnado	% inserción	Alumnado insertado	Alumnado	% inserción	Alumnado insertado	Alumnado	% inserción
ADGD03AT	10	17	58,82%	14	31	45,16%	24	48	50,00%
ADGF01	46	105	43,81%	65	170	38,24%	111	275	40,36%
ADGF02	2	3	66,67%	4	10	40,00%	6	13	46,15%
ADGF10	35	119	29,41%	105	262	40,08%	140	381	36,75%
ADGF20	8	16	50,00%	5	16	31,25%	13	32	40,63%
ADGF30	12	28	42,86%	19	48	39,58%	31	76	40,79%
ADGF40	1	3	33,33%	12	37	32,43%	13	40	32,50%
ADGF50	13	31	41,94%	31	67	46,27%	44	98	44,90%
ADGF60	2	5	40,00%	5	16	31,25%	7	21	33,33%
ADGG0108	2	6	33,33%	8	31	25,81%	10	37	27,03%
ADGG01AD	0	6	0,00%	1	7	14,29%	1	13	7,69%
ADGG01AT	15	27	55,56%	19	33	57,58%	34	60	56,67%
ADGG0208	6	21	28,57%	23	67	34,33%	29	88	32,95%
ADGI01	419	1.082	38,72%	746	2.134	34,96%	1.165	3.216	36,23%
ADGI01AE	18	27	66,67%	54	138	39,13%	72	165	43,64%
ADGI02	29	86	33,72%	62	183	33,88%	91	269	33,83%
ADGI03	57	185	30,81%	140	325	43,08%	197	510	38,63%
ADGI04	3	11	27,27%	3	12	25,00%	6	23	26,09%
ADGI20	1	1	100,00%	9	24	37,50%	10	25	40,00%
ADGI21	6	17	35,29%	41	105	39,05%	47	122	38,52%



## ANEXOS

## ANEXO 5

Porcentaje de inserción del alumnado evaluado positivamente en cursos de FPE finalizados en 2011 por sexo y especialidad del curso.  
(Continuación)

Especialidad	Hombre			Mujer			Total		
	Alumnado insertado	Alumnado	% inserción	Alumnado insertado	Alumnado	% inserción	Alumnado insertado	Alumnado	% inserción
ADGN0108	15	31	48,39%	28	66	42,42%	43	97	44,33%
ADGN83AT	6	11	54,55%	19	38	50,00%	25	49	51,02%
ADGN84AT	4	11	36,36%	14	27	51,85%	18	38	47,37%
ADGS10	0	8	0,00%	10	18	55,56%	10	26	38,46%
ADGX01	122	391	31,20%	246	704	34,94%	368	1.095	33,61%
ADGX02	7	13	53,85%	20	47	42,55%	27	60	45,00%
ADGX03	7	46	15,22%	31	70	44,29%	38	116	32,76%
ADGX04	131	369	35,50%	423	1.092	38,74%	554	1.461	37,92%
ADGY01	6	12	50,00%	11	18	61,11%	17	30	56,67%
ADGZ81	3	10	30,00%	17	45	37,78%	20	55	36,36%
ADGZ82	3	14	21,43%	11	35	31,43%	14	49	28,57%
ADGZ83	21	53	39,62%	36	80	45,00%	57	133	42,86%
ADGZ85	4	26	15,38%	0	2	0,00%	4	28	14,29%
ADGZ86	17	42	40,48%	41	82	50,00%	58	124	46,77%
AFDB10	167	292	57,19%	31	53	58,49%	198	345	57,39%
AFDB40	80	212	37,74%	46	103	44,66%	126	315	40,00%
AFDB50	4	9	44,44%	2	5	40,00%	6	14	42,86%
AGAA10	33	76	43,42%	24	65	36,92%	57	141	40,43%
AGAE10	64	98	65,31%	15	17	88,24%	79	115	68,70%
AGAE20	49	65	75,38%	1	2	50,00%	50	67	74,63%

## ANEXOS

## ANEXO 5

Porcentaje de inserción del alumnado evaluado positivamente en cursos de FPE finalizados en 2011 por sexo y especialidad del curso.  
(Continuación)

Especialidad	Hombre			Mujer			Total		
	Alumnado insertado	Alumnado	% inserción	Alumnado insertado	Alumnado	% inserción	Alumnado insertado	Alumnado	% inserción
AGAE30	5	13	38,46%			-	5	13	38,46%
AGAF31	25	30	83,33%			-	25	30	83,33%
AGAF32	12	13	92,31%			-	12	13	92,31%
AGAH14	11	30	36,67%	6	14	42,86%	17	44	38,64%
AGAH15	5	8	62,50%			-	5	8	62,50%
AGAH16	31	70	44,29%	6	13	46,15%	37	83	44,58%
AGAH17	3	10	30,00%	2	4	50,00%	5	14	35,71%
AGAH18	11	23	47,83%	0	1	0,00%	11	24	45,83%
AGAH30	4	33	12,12%	0	9	0,00%	4	42	9,52%
AGAH30AT	16	27	59,26%	11	26	42,31%	27	53	50,94%
AGAJ0108	0	11	0,00%	5	29	17,24%	5	40	12,50%
AGAO0108	58	172	33,72%	16	68	23,53%	74	240	30,83%
AGAO0208	86	261	32,95%	13	49	26,53%	99	310	31,94%
AGAO0308	6	33	18,18%	4	12	33,33%	10	45	22,22%
AGAO30	1	8	12,50%	2	9	22,22%	3	17	17,65%
AGAO40	22	87	25,29%	6	33	18,18%	28	120	23,33%
AGAO56	27	54	50,00%	1	6	16,67%	28	60	46,67%
AGAQ20	21	53	39,62%	1	2	50,00%	22	55	40,00%
AGAU0108	5	16	31,25%	0	2	0,00%	5	18	27,78%
AGAX01	5	11	45,45%	2	3	66,67%	7	14	50,00%

## ANEXOS

## ANEXO 5

Porcentaje de inserción del alumnado evaluado positivamente en cursos de FPE finalizados en 2011 por sexo y especialidad del curso.  
(Continuación)

Especialidad	Hombre			Mujer			Total		
	Alumnado insertado	Alumnado	% inserción	Alumnado insertado	Alumnado	% inserción	Alumnado insertado	Alumnado	% inserción
AGAX02	13	26	50,00%	10	20	50,00%	23	46	50,00%
AGAX0208	0	13	0,00%	0	3	0,00%	0	16	0,00%
AGAX10EXP	3	13	23,08%	3	27	11,11%	6	40	15,00%
ARGD01	53	168	31,55%	51	159	32,08%	104	327	31,80%
ARGD02	109	325	33,54%	57	160	35,63%	166	485	34,23%
ARGD03	20	40	50,00%	3	5	60,00%	23	45	51,11%
ARGD04	6	19	31,58%	2	5	40,00%	8	24	33,33%
ARGD10	116	359	32,31%	89	272	32,72%	205	631	32,49%
ARGD30	38	91	41,76%	18	38	47,37%	56	129	43,41%
ARGD40	14	43	32,56%	36	92	39,13%	50	135	37,04%
ARGD50	2	4	50,00%	21	66	31,82%	23	70	32,86%
ARGE10	2	7	28,57%	1	4	25,00%	3	11	27,27%
ARGE20	1	7	14,29%	0	1	0,00%	1	8	12,50%
ARGE30	7	54	12,96%	8	30	26,67%	15	84	17,86%
ARGE50	3	12	25,00%	1	3	33,33%	4	15	26,67%
ARGE60	6	19	31,58%	2	6	33,33%	8	25	32,00%
ARGG01AD	0	5	0,00%			-	0	5	0,00%
ARGG01AT	15	28	53,57%	16	21	76,19%	31	49	63,27%
ARGG77AT	16	21	76,19%	2	3	66,67%	18	24	75,00%
ARGG78AT	8	13	61,54%	4	7	57,14%	12	20	60,00%

## ANEXOS

## ANEXO 5

Porcentaje de inserción del alumnado evaluado positivamente en cursos de FPE finalizados en 2011 por sexo y especialidad del curso.  
(Continuación)

Especialidad	Hombre			Mujer			Total		
	Alumnado insertado	Alumnado	% inserción	Alumnado insertado	Alumnado	% inserción	Alumnado insertado	Alumnado	% inserción
ARGI30	0	2	0,00%	0	1	0,00%	0	3	0,00%
ARGI50	5	24	20,83%	0	18	0,00%	5	42	11,90%
ARGI60	2	12	16,67%	1	3	33,33%	3	15	20,00%
ARGN0109	2	5	40,00%	5	9	55,56%	7	14	50,00%
ARTC10	3	61	4,92%	3	45	6,67%	6	106	5,66%
ARTD10	10	12	83,33%	0	2	0,00%	10	14	71,43%
ARTE20	2	12	16,67%			-	2	12	16,67%
ARTL10	1	7	14,29%	2	7	28,57%	3	14	21,43%
ARTL20	1	8	12,50%	0	4	0,00%	1	12	8,33%
ARTM10	9	69	13,04%	0	6	0,00%	9	75	12,00%
ARTM20	13	75	17,33%	9	48	18,75%	22	123	17,89%
ARTO10	2	14	14,29%	3	11	27,27%	5	25	20,00%
ARTO20	1	4	25,00%	1	8	12,50%	2	12	16,67%
ARTS10	0	5	0,00%	0	8	0,00%	0	13	0,00%
ARTS20	1	11	9,09%			-	1	11	9,09%
ARTS30	0	4	0,00%	0	2	0,00%	0	6	0,00%
ARTS50	5	13	38,46%	0	1	0,00%	5	14	35,71%
ARTT10	1	22	4,55%	0	29	0,00%	1	51	1,96%
ARTT20	5	9	55,56%	3	18	16,67%	8	27	29,63%
ARTT30	1	4	25,00%	26	41	63,41%	27	45	60,00%

## ANEXOS

## ANEXO 5

Porcentaje de inserción del alumnado evaluado positivamente en cursos de FPE finalizados en 2011 por sexo y especialidad del curso.  
(Continuación)

Especialidad	Hombre			Mujer			Total		
	Alumnado insertado	Alumnado	% inserción	Alumnado insertado	Alumnado	% inserción	Alumnado insertado	Alumnado	% inserción
ARTT40	3	10	30,00%	43	126	34,13%	46	136	33,82%
ARTV30	0	8	0,00%	0	7	0,00%	0	15	0,00%
COMA01AD	2	23	8,70%	1	7	14,29%	3	30	10,00%
COMA02AD	1	5	20,00%	0	1	0,00%	1	6	16,67%
COMA10	4	15	26,67%	13	38	34,21%	17	53	32,08%
COMC10	16	61	26,23%	21	104	20,19%	37	165	22,42%
COMD10	6	20	30,00%	12	37	32,43%	18	57	31,58%
COME10	8	19	42,11%	14	59	23,73%	22	78	28,21%
COMF10	12	55	21,82%	38	97	39,18%	50	152	32,89%
COMM01AT	4	7	57,14%	13	18	72,22%	17	25	68,00%
COMM02AT	19	28	67,86%	26	51	50,98%	45	79	56,96%
COMP0108			-	6	14	42,86%	6	14	42,86%
COMP20	10	27	37,04%	33	93	35,48%	43	120	35,83%
COMV0108	5	20	25,00%	19	51	37,25%	24	71	33,80%
COMV20	18	56	32,14%	12	41	29,27%	30	97	30,93%
COMV30	14	33	42,42%	13	24	54,17%	27	57	47,37%
COMX01	46	108	42,59%	83	162	51,23%	129	270	47,78%
ELEA01AT	6	16	37,50%	8	19	42,11%	14	35	40,00%
ELEA10	142	387	36,69%	6	14	42,86%	148	401	36,91%
ELEC10	5	24	20,83%	1	1	100,00%	6	25	24,00%

## ANEXOS

## ANEXO 5

Porcentaje de inserción del alumnado evaluado positivamente en cursos de FPE finalizados en 2011 por sexo y especialidad del curso.  
(Continuación)

Especialidad	Hombre			Mujer			Total		
	Alumnado insertado	Alumnado	% inserción	Alumnado insertado	Alumnado	% inserción	Alumnado insertado	Alumnado	% inserción
ELEC20	20	35	57,14%	1	2	50,00%	21	37	56,76%
ELEC30	17	41	41,46%	0	1	0,00%	17	42	40,48%
ELEE0108	2	13	15,38%			-	2	13	15,38%
ELEE01AT	9	18	50,00%	1	3	33,33%	10	21	47,62%
ELEL01	39	75	52,00%	3	5	60,00%	42	80	52,50%
ELEL02	50	114	43,86%	2	4	50,00%	52	118	44,07%
ELEL10	102	341	29,91%	1	3	33,33%	103	344	29,94%
ELEL13	130	308	42,21%	8	17	47,06%	138	325	42,46%
ELEL14	15	47	31,91%	0	1	0,00%	15	48	31,25%
ELEN10	23	49	46,94%	2	6	33,33%	25	55	45,45%
ELEN12	6	14	42,86%			-	6	14	42,86%
ELEN20	3	10	30,00%			-	3	10	30,00%
ELER10	84	221	38,01%	2	7	28,57%	86	228	37,72%
ELER11	14	39	35,90%	1	1	100,00%	15	40	37,50%
ELER12	5	12	41,67%			-	5	12	41,67%
ELES0108	9	30	30,00%			-	9	30	30,00%
ELET10	2	14	14,29%	0	1	0,00%	2	15	13,33%
ELET11	4	21	19,05%	1	1	100,00%	5	22	22,73%
ELET13	3	12	25,00%			-	3	12	25,00%
ENAA01AT	1	4	25,00%	15	26	57,69%	16	30	53,33%

## ANEXOS

## ANEXO 5

Porcentaje de inserción del alumnado evaluado positivamente en cursos de FPE finalizados en 2011 por sexo y especialidad del curso.  
(Continuación)

Especialidad	Hombre			Mujer			Total		
	Alumnado insertado	Alumnado	% inserción	Alumnado insertado	Alumnado	% inserción	Alumnado insertado	Alumnado	% inserción
ENAD10	2	9	22,22%			-	2	9	22,22%
ENAD40	11	21	52,38%	0	1	0,00%	11	22	50,00%
ENAE0108	166	460	36,09%	5	16	31,25%	171	476	35,92%
ENAE0208	309	761	40,60%	20	40	50,00%	329	801	41,07%
ENAE02AT	5	17	29,41%	1	9	11,11%	6	26	23,08%
ENAE0308	47	111	42,34%	3	16	18,75%	50	127	39,37%
ENAE0508	2	7	28,57%	1	3	33,33%	3	10	30,00%
ENAE30	221	498	44,38%	41	93	44,09%	262	591	44,33%
ENAT0108	12	25	48,00%			-	12	25	48,00%
ENAT20	5	11	45,45%	1	3	33,33%	6	14	42,86%
EOCA10	19	95	20,00%	0	9	0,00%	19	104	18,27%
EOCA50	7	13	53,85%			-	7	13	53,85%
EOCA70	5	23	21,74%			-	5	23	21,74%
EOCB0108	0	9	0,00%			-	0	9	0,00%
EOCE50	6	14	42,86%			-	6	14	42,86%
EOCI02	16	43	37,21%			-	16	43	37,21%
EOCI10	101	358	28,21%	0	6	0,00%	101	364	27,75%
EOCI30	11	12	91,67%			-	11	12	91,67%
EOCI50	6	19	31,58%	0	2	0,00%	6	21	28,57%
EOCI60	12	28	42,86%			-	12	28	42,86%

## ANEXOS

## ANEXO 5

Porcentaje de inserción del alumnado evaluado positivamente en cursos de FPE finalizados en 2011 por sexo y especialidad del curso.  
(Continuación)

Especialidad	Hombre			Mujer			Total		
	Alumnado insertado	Alumnado	% inserción	Alumnado insertado	Alumnado	% inserción	Alumnado insertado	Alumnado	% inserción
EOCI61	7	13	53,85%			-	7	13	53,85%
EOCI62	16	23	69,57%			-	16	23	69,57%
EOCM82	16	36	44,44%	1	2	50,00%	17	38	44,74%
EOCM90	10	13	76,92%	2	2	100,00%	12	15	80,00%
EOCO01AT	10	20	50,00%	11	31	35,48%	21	51	41,18%
EOCT01	18	71	25,35%	10	27	37,04%	28	98	28,57%
EOCT01AT	8	17	47,06%	10	33	30,30%	18	50	36,00%
EOCT02	16	48	33,33%	2	18	11,11%	18	66	27,27%
EOCT02AT	17	36	47,22%	7	16	43,75%	24	52	46,15%
EOCT03AT	9	19	47,37%	2	5	40,00%	11	24	45,83%
EOCT04AT	11	18	61,11%	1	8	12,50%	12	26	46,15%
EOCT05AT	5	12	41,67%	13	41	31,71%	18	53	33,96%
EOCT10	6	12	50,00%	2	3	66,67%	8	15	53,33%
EOCT30	11	32	34,38%	4	9	44,44%	15	41	36,59%
EOCT31	18	48	37,50%	6	23	26,09%	24	71	33,80%
EOCT60	5	7	71,43%			-	5	7	71,43%
EOCX02	87	211	41,23%	4	10	40,00%	91	221	41,18%
FMEA07EXP	2	13	15,38%	0	4	0,00%	2	17	11,76%
FMEA10	102	251	40,64%	3	15	20,00%	105	266	39,47%
FMEC0108	1	7	14,29%			-	1	7	14,29%



## ANEXOS

## ANEXO 5

Porcentaje de inserción del alumnado evaluado positivamente en cursos de FPE finalizados en 2011 por sexo y especialidad del curso.  
(Continuación)

Especialidad	Hombre			Mujer			Total		
	Alumnado insertado	Alumnado	% inserción	Alumnado insertado	Alumnado	% inserción	Alumnado insertado	Alumnado	% inserción
FMEC10	3	13	23,08%			-	3	13	23,08%
FMEC20	3	9	33,33%	0	1	0,00%	3	10	30,00%
FMEL10	8	22	36,36%	3	5	60,00%	11	27	40,74%
FMEL30	27	60	45,00%	0	3	0,00%	27	63	42,86%
FMEL40	17	57	29,82%	1	1	100,00%	18	58	31,03%
FMEL50	63	145	43,45%	2	4	50,00%	65	149	43,62%
FMEL53	0	5	0,00%			-	0	5	0,00%
FMEL6106	164	325	50,46%	4	9	44,44%	168	334	50,30%
FMEL6206	93	218	42,66%	0	4	0,00%	93	222	41,89%
FMEL6406	5	9	55,56%	0	1	0,00%	5	10	50,00%
FMEL6606	45	69	65,22%	1	1	100,00%	46	70	65,71%
FMEL6706	18	27	66,67%	1	1	100,00%	19	28	67,86%
FMEL70	50	76	65,79%			-	50	76	65,79%
FMEL7106	8	19	42,11%	1	2	50,00%	9	21	42,86%
FMEM10AT	22	36	61,11%	6	10	60,00%	28	46	60,87%
FMEM11AT	23	39	58,97%	6	9	66,67%	29	48	60,42%
FMEM12AT	27	40	67,50%	4	7	57,14%	31	47	65,96%
FMEM13AT	19	34	55,88%	9	15	60,00%	28	49	57,14%
FMEM14AT	8	12	66,67%	2	5	40,00%	10	17	58,82%
FMEM40	7	11	63,64%			-	7	11	63,64%

## ANEXOS

## ANEXO 5

Porcentaje de inserción del alumnado evaluado positivamente en cursos de FPE finalizados en 2011 por sexo y especialidad del curso.  
(Continuación)

Especialidad	Hombre			Mujer			Total		
	Alumnado insertado	Alumnado	% inserción	Alumnado insertado	Alumnado	% inserción	Alumnado insertado	Alumnado	% inserción
FMEM50	14	30	46,67%	4	8	50,00%	18	38	47,37%
FMEM60	3	5	60,00%	1	1	100,00%	4	6	66,67%
FMEM80	2	9	22,22%			-	2	9	22,22%
FMES10	4	7	57,14%			-	4	7	57,14%
HOTA0108	4	11	36,36%	63	134	47,01%	67	145	46,21%
HOTA0308	8	12	66,67%	7	21	33,33%	15	33	45,45%
HOTA40	8	23	34,78%	19	76	25,00%	27	99	27,27%
HOTF10	7	23	30,43%	68	133	51,13%	75	156	48,08%
HOTG0108	8	29	27,59%	28	53	52,83%	36	82	43,90%
HOTG0208	8	26	30,77%	19	52	36,54%	27	78	34,62%
HOTG20	17	41	41,46%	11	44	25,00%	28	85	32,94%
HOTI0108	16	32	50,00%	28	81	34,57%	44	113	38,94%
HOTI10	25	89	28,09%	66	215	30,70%	91	304	29,93%
HOTI20	31	99	31,31%	84	225	37,33%	115	324	35,49%
HOTN10	9	33	27,27%	21	50	42,00%	30	83	36,14%
HOTR0108	45	104	43,27%	54	130	41,54%	99	234	42,31%
HOTR01AD	0	4	0,00%	0	2	0,00%	0	6	0,00%
HOTR0208	106	195	54,36%	69	162	42,59%	175	357	49,02%
HOTR0308	23	52	44,23%	49	86	56,98%	72	138	52,17%
HOTR0408	103	227	45,37%	91	214	42,52%	194	441	43,99%

## ANEXOS

## ANEXO 5

Porcentaje de inserción del alumnado evaluado positivamente en cursos de FPE finalizados en 2011 por sexo y especialidad del curso.  
(Continuación)

Especialidad	Hombre			Mujer			Total		
	Alumnado insertado	Alumnado	% inserción	Alumnado insertado	Alumnado	% inserción	Alumnado insertado	Alumnado	% inserción
HOTR0508	22	44	50,00%	24	53	45,28%	46	97	47,42%
HOTR0608	59	102	57,84%	36	88	40,91%	95	190	50,00%
HOTR10	7	16	43,75%	3	4	75,00%	10	20	50,00%
HOTR10AT	13	19	68,42%	12	23	52,17%	25	42	59,52%
HOTR30	15	26	57,69%	13	27	48,15%	28	53	52,83%
HOTR50	7	10	70,00%	1	3	33,33%	8	13	61,54%
HOTR60	45	82	54,88%	15	35	42,86%	60	117	51,28%
HOTR70	29	46	63,04%	11	35	31,43%	40	81	49,38%
HOTT10AT	3	9	33,33%	29	46	63,04%	32	55	58,18%
HOTT11AT	6	15	40,00%	12	31	38,71%	18	46	39,13%
IFCD02AT	15	29	51,72%	7	11	63,64%	22	40	55,00%
IFCD05AT	23	36	63,89%	3	14	21,43%	26	50	52,00%
IFCD06AT	7	20	35,00%	2	4	50,00%	9	24	37,50%
IFCD24AT	19	34	55,88%	8	11	72,73%	27	45	60,00%
IFCI01AE	10	14	71,43%	19	46	41,30%	29	60	48,33%
IFCI02	57	146	39,04%	55	137	40,15%	112	283	39,58%
IFCI10	86	321	26,79%	18	76	23,68%	104	397	26,20%
IFCI12	7	21	33,33%	2	3	66,67%	9	24	37,50%
IFCI13	25	64	39,06%	9	15	60,00%	34	79	43,04%
IFCI14	44	98	44,90%	5	17	29,41%	49	115	42,61%

## ANEXOS

## ANEXO 5

Porcentaje de inserción del alumnado evaluado positivamente en cursos de FPE finalizados en 2011 por sexo y especialidad del curso.  
(Continuación)

Especialidad	Hombre			Mujer			Total		
	Alumnado insertado	Alumnado	% inserción	Alumnado insertado	Alumnado	% inserción	Alumnado insertado	Alumnado	% inserción
IFCI15	7	9	77,78%	1	2	50,00%	8	11	72,73%
IFCI16	35	84	41,67%	22	49	44,90%	57	133	42,86%
IFCI17	110	373	29,49%	132	441	29,93%	242	814	29,73%
IFCI20	142	441	32,20%	32	81	39,51%	174	522	33,33%
IFCI21	36	114	31,58%	2	12	16,67%	38	126	30,16%
IFCI23	599	1.972	30,38%	816	2.592	31,48%	1.415	4.564	31,00%
IFCI3004	26	83	31,33%	7	17	41,18%	33	100	33,00%
IFCI4004	21	50	42,00%	4	15	26,67%	25	65	38,46%
IFCI5004	100	298	33,56%	13	47	27,66%	113	345	32,75%
IFCI7004	101	297	34,01%	26	90	28,89%	127	387	32,82%
IFCO22AT	4	7	57,14%	10	21	47,62%	14	28	50,00%
IFCT0108	6	26	23,08%	1	1	100,00%	7	27	25,93%
IFCT01AT	12	16	75,00%	6	14	42,86%	18	30	60,00%
IFCX02	173	537	32,22%	177	617	28,69%	350	1.154	30,33%
IFCX0304	236	832	28,37%	152	525	28,95%	388	1.357	28,59%
IMAC10	5	12	41,67%			-	5	12	41,67%
IMAC11	45	142	31,69%	0	3	0,00%	45	145	31,03%
IMAF10	12	35	34,29%	0	1	0,00%	12	36	33,33%
IMAF11	7	19	36,84%			-	7	19	36,84%
IMAF12	17	74	22,97%	0	1	0,00%	17	75	22,67%

## ANEXOS

## ANEXO 5

Porcentaje de inserción del alumnado evaluado positivamente en cursos de FPE finalizados en 2011 por sexo y especialidad del curso.  
(Continuación)

Especialidad	Hombre			Mujer			Total		
	Alumnado insertado	Alumnado	% inserción	Alumnado insertado	Alumnado	% inserción	Alumnado insertado	Alumnado	% inserción
IMAF13	58	136	42,65%	3	8	37,50%	61	144	42,36%
IMAI0108	18	36	50,00%	3	4	75,00%	21	40	52,50%
IMAM10	4	12	33,33%	1	1	100,00%	5	13	38,46%
IMAM13	7	12	58,33%	0	1	0,00%	7	13	53,85%
IMAM20	2	8	25,00%	1	1	100,00%	3	9	33,33%
IMAN10	14	33	42,42%	0	2	0,00%	14	35	40,00%
IMAN14	2	27	7,41%	0	1	0,00%	2	28	7,14%
IMAN15	3	27	11,11%	0	1	0,00%	3	28	10,71%
IMAN20	23	64	35,94%	0	2	0,00%	23	66	34,85%
IMAN25	4	7	57,14%			-	4	7	57,14%
IMAR0108	23	64	35,94%	2	4	50,00%	25	68	36,76%
IMAR0208	12	36	33,33%			-	12	36	33,33%
IMAT11	49	112	43,75%	1	3	33,33%	50	115	43,48%
IMAT21	6	20	30,00%			-	6	20	30,00%
IMPP0108			-	9	40	22,50%	9	40	22,50%
IMPP0208	2	8	25,00%	21	61	34,43%	23	69	33,33%
IMPP0308	5	14	35,71%	33	74	44,59%	38	88	43,18%
IMPP10	17	89	19,10%	187	698	26,79%	204	787	25,92%
IMPP20	4	15	26,67%	38	141	26,95%	42	156	26,92%
IMPP40	6	17	35,29%	110	352	31,25%	116	369	31,44%

## ANEXOS

## ANEXO 5

Porcentaje de inserción del alumnado evaluado positivamente en cursos de FPE finalizados en 2011 por sexo y especialidad del curso.  
(Continuación)

Especialidad	Hombre			Mujer			Total		
	Alumnado insertado	Alumnado	% inserción	Alumnado insertado	Alumnado	% inserción	Alumnado insertado	Alumnado	% inserción
IMPP50	2	11	18,18%	47	176	26,70%	49	187	26,20%
IMPP60	2	2	100,00%	4	13	30,77%	6	15	40,00%
IMPQ0108			-	2	11	18,18%	2	11	18,18%
IMSA10	18	32	56,25%	4	8	50,00%	22	40	55,00%
IMSA20	7	19	36,84%	13	33	39,39%	20	52	38,46%
IMSD0108	3	10	30,00%	3	4	75,00%	6	14	42,86%
IMSD30	2	12	16,67%	1	1	100,00%	3	13	23,08%
IMSD31	4	11	36,36%	1	3	33,33%	5	14	35,71%
IMSF10	4	8	50,00%	9	15	60,00%	13	23	56,52%
IMSG12	6	12	50,00%	1	2	50,00%	7	14	50,00%
IMSG21	6	13	46,15%	5	14	35,71%	11	27	40,74%
IMSG22	3	10	30,00%	7	17	41,18%	10	27	37,04%
IMSG40	12	22	54,55%	3	7	42,86%	15	29	51,72%
IMSI14EXP	1	6	16,67%	1	8	12,50%	2	14	14,29%
IMSI20	5	18	27,78%	4	8	50,00%	9	26	34,62%
IMSI30	32	101	31,68%	17	49	34,69%	49	150	32,67%
IMSI40	41	125	32,80%	6	15	40,00%	47	140	33,57%
IMSI50	28	66	42,42%	9	23	39,13%	37	89	41,57%
IMSI70	0	5	0,00%	0	6	0,00%	0	11	0,00%
IMSI80	25	61	40,98%	3	26	11,54%	28	87	32,18%

## ANEXOS

## ANEXO 5

Porcentaje de inserción del alumnado evaluado positivamente en cursos de FPE finalizados en 2011 por sexo y especialidad del curso.  
(Continuación)

Especialidad	Hombre			Mujer			Total		
	Alumnado insertado	Alumnado	% inserción	Alumnado insertado	Alumnado	% inserción	Alumnado insertado	Alumnado	% inserción
IMSM10	7	34	20,59%	6	21	28,57%	13	55	23,64%
IMSR10	9	32	28,13%	9	23	39,13%	18	55	32,73%
IMSR11	3	6	50,00%	5	7	71,43%	8	13	61,54%
IMSS32	6	13	46,15%	2	2	100,00%	8	15	53,33%
IMSS33	5	12	41,67%	2	3	66,67%	7	15	46,67%
IMSS34	7	12	58,33%	0	3	0,00%	7	15	46,67%
IMST01AT	21	28	75,00%	21	47	44,68%	42	75	56,00%
IMSV01AT	3	4	75,00%	8	15	53,33%	11	19	57,89%
IMSV02AT	5	10	50,00%	6	10	60,00%	11	20	55,00%
IMSV03AT	7	12	58,33%	2	6	33,33%	9	18	50,00%
INAA6006			-	5	9	55,56%	5	9	55,56%
INAB10	2	12	16,67%			-	2	12	16,67%
INAB15	12	26	46,15%	5	19	26,32%	17	45	37,78%
INAC30	15	29	51,72%	6	11	54,55%	21	40	52,50%
INAF0108	8	24	33,33%	10	27	37,04%	18	51	35,29%
INAI0108			-	4	10	40,00%	4	10	40,00%
INAN10	24	54	44,44%	22	45	48,89%	46	99	46,46%
INAN16DCP	0	4	0,00%	0	4	0,00%	0	8	0,00%
INAN30	0	5	0,00%	2	10	20,00%	2	15	13,33%
INAN40	8	8	100,00%	1	2	50,00%	9	10	90,00%

## ANEXOS

## ANEXO 5

Porcentaje de inserción del alumnado evaluado positivamente en cursos de FPE finalizados en 2011 por sexo y especialidad del curso.

Especialidad	Hombre			Mujer			Total		
	Alumnado insertado	Alumnado	% inserción	Alumnado insertado	Alumnado	% inserción	Alumnado insertado	Alumnado	% inserción
INAN5006	5	9	55,56%	7	33	21,21%	12	42	28,57%
INAN70	4	10	40,00%	4	5	80,00%	8	15	53,33%
INAN80	3	4	75,00%	4	11	36,36%	7	15	46,67%
INAN82	0	1	0,00%	6	13	46,15%	6	14	42,86%
INAO2006	2	5	40,00%	3	6	50,00%	5	11	45,45%
INAP20	22	58	37,93%	33	70	47,14%	55	128	42,97%
INAQ0108	6	10	60,00%	2	3	66,67%	8	13	61,54%
INAR10			-	4	6	66,67%	4	6	66,67%
INAR20	10	22	45,45%	5	18	27,78%	15	40	37,50%
MAMM10	2	6	33,33%	0	2	0,00%	2	8	25,00%
MAMM60	2	6	33,33%	0	5	0,00%	2	11	18,18%
MAMR0108	2	14	14,29%	0	1	0,00%	2	15	13,33%
MAMR0208	5	13	38,46%			-	5	13	38,46%
MAMS40	3	14	21,43%	1	2	50,00%	4	16	25,00%
MAPB10	15	36	41,67%	2	6	33,33%	17	42	40,48%
MAPL10	11	22	50,00%	5	8	62,50%	16	30	53,33%
MAPNO2EXP	31	78	39,74%	6	20	30,00%	37	98	37,76%
QUIE0108	8	12	66,67%	1	5	20,00%	9	17	52,94%
QUIL20	4	5	80,00%	5	10	50,00%	9	15	60,00%
SANB10	0	6	0,00%	4	23	17,39%	4	29	13,79%



## ANEXOS

## ANEXO 5

Porcentaje de inserción del alumnado evaluado positivamente en cursos de FPE finalizados en 2011 por sexo y especialidad del curso.

Especialidad	Hombre			Mujer			Total		
	Alumnado insertado	Alumnado	% inserción	Alumnado insertado	Alumnado	% inserción	Alumnado insertado	Alumnado	% inserción
SANB20	5	15	33,33%	6	18	33,33%	11	33	33,33%
SANC01	77	183	42,08%	461	963	47,87%	538	1.146	46,95%
SANC10	439	1.063	41,30%	335	912	36,73%	774	1.975	39,19%
SANC20	35	93	37,63%	162	349	46,42%	197	442	44,57%
SANC30	2	12	16,67%	27	57	47,37%	29	69	42,03%
SANC3007	65	136	47,79%	338	624	54,17%	403	760	53,03%
SANC4007	7	24	29,17%	38	96	39,58%	45	120	37,50%
SANC5006	17	46	36,96%	105	287	36,59%	122	333	36,64%
SANC6004	258	534	48,31%	37	83	44,58%	295	617	47,81%
SANC70	2	7	28,57%	20	44	45,45%	22	51	43,14%
SAND10	36	86	41,86%	96	266	36,09%	132	352	37,50%
SANF10	11	29	37,93%	44	97	45,36%	55	126	43,65%
SANL10	1	5	20,00%	7	28	25,00%	8	33	24,24%
SANL30			-	3	10	30,00%	3	10	30,00%
SANR10	6	16	37,50%	20	40	50,00%	26	56	46,43%
SEAD01AT	18	24	75,00%	16	21	76,19%	34	45	75,56%
SEAD02AT	12	18	66,67%	19	39	48,72%	31	57	54,39%
SEAG0108	9	19	47,37%	1	8	12,50%	10	27	37,04%
SEAL10	33	64	51,56%	1	2	50,00%	34	66	51,52%
SEAL20	19	32	59,38%	5	7	71,43%	24	39	61,54%

## ANEXOS

## ANEXO 5

Porcentaje de inserción del alumnado evaluado positivamente en cursos de FPE finalizados en 2011 por sexo y especialidad del curso.

Especialidad	Hombre			Mujer			Total		
	Alumnado insertado	Alumnado	% inserción	Alumnado insertado	Alumnado	% inserción	Alumnado insertado	Alumnado	% inserción
SEAL30	7	14	50,00%			-	7	14	50,00%
SEAP10	7	14	50,00%	10	11	90,91%	17	25	68,00%
SEAS10	334	781	42,77%	45	100	45,00%	379	881	43,02%
SEAT10	11	28	39,29%	2	2	100,00%	13	30	43,33%
SEAU20	6	24	25,00%	3	6	50,00%	9	30	30,00%
SSCA10	3	7	42,86%	1	7	14,29%	4	14	28,57%
SSCC10	14	38	36,84%	25	101	24,75%	39	139	28,06%
SSCC20EXP	28	46	60,87%	21	51	41,18%	49	97	50,52%
SSCC31	11	23	47,83%	18	49	36,73%	29	72	40,28%
SSCD10	1	2	50,00%	5	18	27,78%	6	20	30,00%
SSCE02EXP	15	24	62,50%	31	58	53,45%	46	82	56,10%
SSCE11AT	16	23	69,57%	8	9	88,89%	24	32	75,00%
SSCE25AT	5	6	83,33%	7	19	36,84%	12	25	48,00%
SSCE58AT	6	10	60,00%	12	20	60,00%	18	30	60,00%
SSCE59AT	9	12	75,00%	9	18	50,00%	18	30	60,00%
SSCF01	34	71	47,89%	59	140	42,14%	93	211	44,08%
SSCF10	654	1.359	48,12%	936	1.911	48,98%	1.590	3.270	48,62%
SSCF10AT	7	13	53,85%	13	17	76,47%	20	30	66,67%
SSCF10AT1	7	12	58,33%	13	18	72,22%	20	30	66,67%
SSCF11	50	99	50,51%	116	213	54,46%	166	312	53,21%

## ANEXOS

## ANEXO 5

Porcentaje de inserción del alumnado evaluado positivamente en cursos de FPE finalizados en 2011 por sexo y especialidad del curso.

Especialidad	Hombre			Mujer			Total		
	Alumnado insertado	Alumnado	% inserción	Alumnado insertado	Alumnado	% inserción	Alumnado insertado	Alumnado	% inserción
SSCF12	28	47	59,57%	51	114	44,74%	79	161	49,07%
SSCF20	11	17	64,71%	7	20	35,00%	18	37	48,65%
SSCF30	59	112	52,68%	164	302	54,30%	223	414	53,86%
SSCF40	28	57	49,12%	62	129	48,06%	90	186	48,39%
SSCF41	0	5	0,00%	9	22	40,91%	9	27	33,33%
SSCG01EXP			-	7	15	46,67%	7	15	46,67%
SSCL01AD	8	17	47,06%	6	22	27,27%	14	39	35,90%
SSCL10	1	4	25,00%	3	10	30,00%	4	14	28,57%
SSCM0108	12	43	27,91%	14	44	31,82%	26	87	29,89%
SSCM01EXP	2	6	33,33%	3	5	60,00%	5	11	45,45%
SSCM02EXP	0	7	0,00%	1	2	50,00%	1	9	11,11%
SSCR40	6	7	85,71%	26	45	57,78%	32	52	61,54%
SSCS01	84	184	45,65%	328	736	44,57%	412	920	44,78%
SSCS0108	117	244	47,95%	839	1.432	58,59%	956	1.676	57,04%
SSCS01AE	2	3	66,67%	1	5	20,00%	3	8	37,50%
SSCS01AT	0	4	0,00%	12	16	75,00%	12	20	60,00%
SSCS0208	119	272	43,75%	541	1.112	48,65%	660	1.384	47,69%
SSCS02EXP	13	36	36,11%	133	450	29,56%	146	486	30,04%
SSCS03EXP	2	9	22,22%	60	172	34,88%	62	181	34,25%
SSCS05EXP	3	8	37,50%	18	48	37,50%	21	56	37,50%

## ANEXOS

## ANEXO 5

Porcentaje de inserción del alumnado evaluado positivamente en cursos de FPE finalizados en 2011 por sexo y especialidad del curso.

Especialidad	Hombre			Mujer			Total		
	Alumnado insertado	Alumnado	% inserción	Alumnado insertado	Alumnado	% inserción	Alumnado insertado	Alumnado	% inserción
SSCS08EXP	4	8	50,00%	10	36	27,78%	14	44	31,82%
SSCS10	103	275	37,45%	359	836	42,94%	462	1.111	41,58%
SSCS20	99	233	42,49%	123	284	43,31%	222	517	42,94%
SSCS21	86	227	37,89%	310	677	45,79%	396	904	43,81%
SSCS40	41	90	45,56%	219	554	39,53%	260	644	40,37%
SSCS50EXP	4	7	57,14%	2	8	25,00%	6	15	40,00%
SSCX02	58	102	56,86%	193	432	44,68%	251	534	47,00%
SSCZ80	25	53	47,17%	3	6	50,00%	28	59	47,46%
SSCZ90	10	21	47,62%	17	32	53,13%	27	53	50,94%
TCPC30	0	1	0,00%	8	25	32,00%	8	26	30,77%
TCPF01A	2	6	33,33%	0	3	0,00%	2	9	22,22%
TCPF30			-	5	10	50,00%	5	10	50,00%
TCPF80			-	0	4	0,00%	0	4	0,00%
TMVA20	5	8	62,50%	0	1	0,00%	5	9	55,56%
TMVC01	20	40	50,00%	6	16	37,50%	26	56	46,43%
TMVC05	10	14	71,43%	0	1	0,00%	10	15	66,67%
TMVC06	239	468	51,07%	15	27	55,56%	254	495	51,31%
TMVC10	23	42	54,76%	2	10	20,00%	25	52	48,08%
TMVC20	21	46	45,65%	7	38	18,42%	28	84	33,33%
TMVC21	26	119	21,85%	86	261	32,95%	112	380	29,47%

## ANEXOS

## ANEXO 5

Porcentaje de inserción del alumnado evaluado positivamente en cursos de FPE finalizados en 2011 por sexo y especialidad del curso.  
(Continuación)

Especialidad	Hombre			Mujer			Total		
	Alumnado insertado	Alumnado	% inserción	Alumnado insertado	Alumnado	% inserción	Alumnado insertado	Alumnado	% inserción
TMVC21DCP	3	11	27,27%	2	17	11,76%	5	28	17,86%
TMVC30	191	384	49,74%	17	32	53,13%	208	416	50,00%
TMVC31	502	992	50,60%	32	64	50,00%	534	1.056	50,57%
TMVC32	239	430	55,58%	11	21	52,38%	250	451	55,43%
TMVC40	161	365	44,11%	14	35	40,00%	175	400	43,75%
TMVC41	142	326	43,56%	16	42	38,10%	158	368	42,93%
TMVC43	205	455	45,05%	15	39	38,46%	220	494	44,53%
TMVC44	263	579	45,42%	15	26	57,69%	278	605	45,95%
TMVC50	29	76	38,16%	17	37	45,95%	46	113	40,71%
TMVD10	25	81	30,86%	1	1	100,00%	26	82	31,71%
TMVE10	79	203	38,92%	0	4	0,00%	79	207	38,16%
TMVE20	6	11	54,55%			-	6	11	54,55%
TMVE30	11	38	28,95%			-	11	38	28,95%
TMVE40	25	83	30,12%	1	4	25,00%	26	87	29,89%
TMVE50	17	39	43,59%	0	2	0,00%	17	41	41,46%
TMVH10	74	185	40,00%	3	7	42,86%	77	192	40,10%
TMVV10	8	40	20,00%	0	3	0,00%	8	43	18,60%
TMVX10	14	27	51,85%	1	2	50,00%	15	29	51,72%
<b>Total</b>	<b>14.883</b>	<b>37.684</b>	<b>39,49%</b>	<b>15.794</b>	<b>40.388</b>	<b>39,11%</b>	<b>30.677</b>	<b>78.072</b>	<b>39,29%</b>

## ANEXOS

## ANEXO 6

Porcentaje de inserción del alumnado evaluado positivamente en cursos de FPE finalizados en 2011 por grupo de edad y especialidad del curso.

Especialidad	Menor de 30 años			De 30 a 44 años			45 o más años		
	Alumnado insertado	Alumnado	% inserción	Alumnado insertado	Alumnado	% inserción	Alumnado insertado	Alumnado	% inserción
ADGA01AE	1	2	50,00%	0	5	0,00%	3	7	42,86%
ADGA10	357	1.203	29,68%	277	903	30,68%	53	275	19,27%
ADGA20	3	8	37,50%	6	14	42,86%	0	2	0,00%
ADGA30	168	576	29,17%	190	532	35,71%	36	155	23,23%
ADGA40	6	20	30,00%	12	30	40,00%	2	6	33,33%
ADGA50	235	638	36,83%	236	637	37,05%	36	161	22,36%
ADGC01	117	291	40,21%	99	253	39,13%	19	63	30,16%
ADGC01AD	5	58	8,62%	3	22	13,64%			-
ADGC02	415	1.123	36,95%	361	972	37,14%	92	343	26,82%
ADGC10	4	12	33,33%	3	8	37,50%	2	8	25,00%
ADGC11EXP	36	95	37,89%	35	77	45,45%	3	14	21,43%
ADGC20	10	14	71,43%	5	13	38,46%	1	1	100,00%
ADGC21	17	42	40,48%	6	18	33,33%			-
ADGC25EXP	29	48	60,42%	19	36	52,78%	4	6	66,67%
ADGC40	22	40	55,00%	19	49	38,78%	3	18	16,67%
ADGC41	24	72	33,33%	41	108	37,96%	9	22	40,91%
ADGD0108	40	80	50,00%	26	75	34,67%	1	18	5,56%
ADGD01AT	11	19	57,89%	12	31	38,71%			-
ADGD0208	65	151	43,05%	50	132	37,88%	8	29	27,59%
ADGD02AT	2	3	66,67%	13	20	65,00%			-
ADGD03AT	14	24	58,33%	10	22	45,45%	0	2	0,00%

## ANEXOS

## ANEXO 6

Porcentaje de inserción del alumnado evaluado positivamente en cursos de FPE finalizados en 2011 por grupo de edad y especialidad del curso.  
(Continuación)

Especialidad	Menor de 30 años			De 30 a 44 años			45 o más años		
	Alumnado insertado	Alumnado	% inserción	Alumnado insertado	Alumnado	% inserción	Alumnado insertado	Alumnado	% inserción
ADGF01	59	143	41,26%	46	118	38,98%	6	14	42,86%
ADGF02	4	9	44,44%	2	4	50,00%			-
ADGF10	74	181	40,88%	56	163	34,36%	10	37	27,03%
ADGF20	11	27	40,74%	2	5	40,00%			-
ADGF30	19	41	46,34%	11	31	35,48%	1	4	25,00%
ADGF40	9	22	40,91%	4	16	25,00%	0	2	0,00%
ADGF50	29	62	46,77%	11	28	39,29%	4	8	50,00%
ADGF60	2	5	40,00%	4	12	33,33%	1	4	25,00%
ADGG0108	4	15	26,67%	5	18	27,78%	1	4	25,00%
ADGG01AD	1	10	10,00%	0	2	0,00%	0	1	0,00%
ADGG01AT	11	21	52,38%	22	37	59,46%	1	2	50,00%
ADGG0208	18	46	39,13%	9	34	26,47%	2	8	25,00%
ADGI01	572	1.572	36,39%	503	1.257	40,02%	90	387	23,26%
ADGI01AE	10	14	71,43%	49	123	39,84%	13	28	46,43%
ADGI02	37	112	33,04%	45	123	36,59%	9	34	26,47%
ADGI03	98	222	44,14%	86	228	37,72%	13	60	21,67%
ADGI04	4	11	36,36%	1	8	12,50%	1	4	25,00%
ADGI20	3	9	33,33%	5	11	45,45%	2	5	40,00%
ADGI21	16	46	34,78%	25	55	45,45%	6	21	28,57%
ADGN0108	26	54	48,15%	16	36	44,44%	1	7	14,29%
ADGN83AT	14	24	58,33%	10	23	43,48%	1	2	50,00%

## ANEXOS

## ANEXO 6

Porcentaje de inserción del alumnado evaluado positivamente en cursos de FPE finalizados en 2011 por grupo de edad y especialidad del curso.  
(Continuación)

Especialidad	Menor de 30 años			De 30 a 44 años			45 o más años		
	Alumnado insertado	Alumnado	% inserción	Alumnado insertado	Alumnado	% inserción	Alumnado insertado	Alumnado	% inserción
ADGN84AT	7	12	58,33%	11	24	45,83%	0	2	0,00%
ADGS10	3	6	50,00%	5	15	33,33%	2	5	40,00%
ADGX01	180	517	34,82%	163	473	34,46%	25	105	23,81%
ADGX02	17	28	60,71%	6	22	27,27%	4	10	40,00%
ADGX03	18	51	35,29%	19	55	34,55%	1	10	10,00%
ADGX04	268	675	39,70%	253	657	38,51%	33	129	25,58%
ADGY01	9	13	69,23%	7	14	50,00%	1	3	33,33%
ADGZ81	11	26	42,31%	8	26	30,77%	1	3	33,33%
ADGZ82	9	29	31,03%	5	18	27,78%	0	2	0,00%
ADGZ83	27	63	42,86%	22	42	52,38%	8	28	28,57%
ADGZ85	3	23	13,04%	1	4	25,00%	0	1	0,00%
ADGZ86	33	66	50,00%	24	55	43,64%	1	3	33,33%
AFDB10	147	263	55,89%	46	76	60,53%	5	6	83,33%
AFDB40	81	212	38,21%	39	89	43,82%	6	14	42,86%
AFDB50	3	5	60,00%	3	9	33,33%			-
AGAA10	34	93	36,56%	17	35	48,57%	6	13	46,15%
AGAE10	36	55	65,45%	33	45	73,33%	10	15	66,67%
AGAE20	29	37	78,38%	15	17	88,24%	6	13	46,15%
AGAE30	2	8	25,00%	2	3	66,67%	1	2	50,00%
AGAF31	11	11	100,00%	7	9	77,78%	7	10	70,00%
AGAF32	3	3	100,00%	7	7	100,00%	2	3	66,67%



## ANEXOS

## ANEXO 6

Porcentaje de inserción del alumnado evaluado positivamente en cursos de FPE finalizados en 2011 por grupo de edad y especialidad del curso.  
(Continuación)

Especialidad	Menor de 30 años			De 30 a 44 años			45 o más años		
	Alumnado insertado	Alumnado	% inserción	Alumnado insertado	Alumnado	% inserción	Alumnado insertado	Alumnado	% inserción
AGAH14	3	11	27,27%	11	26	42,31%	3	7	42,86%
AGAH15	1	2	50,00%	3	4	75,00%	1	2	50,00%
AGAH16	9	31	29,03%	19	37	51,35%	9	15	60,00%
AGAH17	1	5	20,00%	4	6	66,67%	0	3	0,00%
AGAH18	3	9	33,33%	6	11	54,55%	2	4	50,00%
AGAH30	3	13	23,08%	1	16	6,25%	0	13	0,00%
AGAH30AT	10	20	50,00%	14	27	51,85%	3	6	50,00%
AGAJ0108	2	10	20,00%	1	14	7,14%	2	16	12,50%
AGAO0108	31	109	28,44%	22	68	32,35%	21	63	33,33%
AGAO0208	36	115	31,30%	43	129	33,33%	20	66	30,30%
AGAO0308	3	12	25,00%	7	27	25,93%	0	6	0,00%
AGAO30	0	1	0,00%	1	9	11,11%	2	7	28,57%
AGAO40	5	38	13,16%	12	46	26,09%	11	36	30,56%
AGAO56	11	27	40,74%	14	23	60,87%	3	10	30,00%
AGAQ20	15	32	46,88%	5	17	29,41%	2	6	33,33%
AGAU0108	3	9	33,33%	1	5	20,00%	1	4	25,00%
AGAX01	2	7	28,57%	3	4	75,00%	2	3	66,67%
AGAX02	13	26	50,00%	7	13	53,85%	3	7	42,86%
AGAX0208	0	6	0,00%	0	5	0,00%	0	5	0,00%
AGAX10EXP	2	20	10,00%	4	17	23,53%	0	3	0,00%
ARGD01	50	138	36,23%	41	132	31,06%	13	57	22,81%

## ANEXOS

## ANEXO 6

Porcentaje de inserción del alumnado evaluado positivamente en cursos de FPE finalizados en 2011 por grupo de edad y especialidad del curso.  
(Continuación)

Especialidad	Menor de 30 años			De 30 a 44 años			45 o más años		
	Alumnado insertado	Alumnado	% inserción	Alumnado insertado	Alumnado	% inserción	Alumnado insertado	Alumnado	% inserción
ARGD02	75	200	37,50%	77	211	36,49%	14	74	18,92%
ARGD03	9	13	69,23%	12	23	52,17%	2	9	22,22%
ARGD04	4	10	40,00%	4	11	36,36%	0	3	0,00%
ARGD10	105	331	31,72%	87	240	36,25%	13	60	21,67%
ARGD30	29	72	40,28%	24	51	47,06%	3	6	50,00%
ARGD40	16	55	29,09%	27	62	43,55%	7	18	38,89%
ARGD50	8	16	50,00%	10	33	30,30%	5	21	23,81%
ARGE10	1	6	16,67%	2	4	50,00%	0	1	0,00%
ARGE20	0	5	0,00%	1	3	33,33%			-
ARGE30	5	47	10,64%	7	33	21,21%	3	4	75,00%
ARGE50	0	4	0,00%	4	10	40,00%	0	1	0,00%
ARGE60	5	16	31,25%	3	7	42,86%	0	2	0,00%
ARGG01AD	0	1	0,00%	0	2	0,00%	0	2	0,00%
ARGG01AT	14	23	60,87%	16	24	66,67%	1	2	50,00%
ARGG77AT	6	8	75,00%	12	16	75,00%			-
ARGG78AT	8	10	80,00%	4	10	40,00%			-
ARGI30	0	1	0,00%	0	2	0,00%			-
ARGI50	2	16	12,50%	3	13	23,08%	0	13	0,00%
ARGI60	2	9	22,22%	1	5	20,00%	0	1	0,00%
ARGN0109	1	4	25,00%	6	9	66,67%	0	1	0,00%
ARTC10	0	23	0,00%	1	46	2,17%	5	37	13,51%

## ANEXOS

## ANEXO 6

Porcentaje de inserción del alumnado evaluado positivamente en cursos de FPE finalizados en 2011 por grupo de edad y especialidad del curso.  
(Continuación)

Especialidad	Menor de 30 años			De 30 a 44 años			45 o más años		
	Alumnado insertado	Alumnado	% inserción	Alumnado insertado	Alumnado	% inserción	Alumnado insertado	Alumnado	% inserción
ARTD10	7	8	87,50%	3	6	50,00%			-
ARTE20	2	8	25,00%	0	3	0,00%	0	1	0,00%
ARTL10	1	5	20,00%	1	4	25,00%	1	5	20,00%
ARTL20	0	4	0,00%	1	7	14,29%	0	1	0,00%
ARTM10	7	48	14,58%	2	16	12,50%	0	11	0,00%
ARTM20	8	44	18,18%	11	39	28,21%	3	40	7,50%
ARTO10	2	9	22,22%	3	13	23,08%	0	3	0,00%
ARTO20	0	2	0,00%	2	5	40,00%	0	5	0,00%
ARTS10	0	3	0,00%	0	5	0,00%	0	5	0,00%
ARTS20	1	6	16,67%	0	5	0,00%			-
ARTS30	0	2	0,00%	0	2	0,00%	0	2	0,00%
ARTS50	0	5	0,00%	5	8	62,50%	0	1	0,00%
ARTT10	0	10	0,00%	0	20	0,00%	1	21	4,76%
ARTT20	3	6	50,00%	4	11	36,36%	1	10	10,00%
ARTT30	8	13	61,54%	10	18	55,56%	9	14	64,29%
ARTT40	9	31	29,03%	22	51	43,14%	15	54	27,78%
ARTV30	0	4	0,00%	0	5	0,00%	0	6	0,00%
COMA01AD	0	8	0,00%	2	17	11,76%	1	5	20,00%
COMA02AD	0	1	0,00%	1	5	20,00%			-
COMA10	9	22	40,91%	6	24	25,00%	2	7	28,57%
COMC10	14	79	17,72%	16	57	28,07%	7	29	24,14%

## ANEXOS

## ANEXO 6

Porcentaje de inserción del alumnado evaluado positivamente en cursos de FPE finalizados en 2011 por grupo de edad y especialidad del curso.  
(Continuación)

Especialidad	Menor de 30 años			De 30 a 44 años			45 o más años		
	Alumnado insertado	Alumnado	% inserción	Alumnado insertado	Alumnado	% inserción	Alumnado insertado	Alumnado	% inserción
COMD10	11	27	40,74%	5	21	23,81%	2	9	22,22%
COME10	9	33	27,27%	12	36	33,33%	1	9	11,11%
COMF10	15	49	30,61%	27	72	37,50%	8	31	25,81%
COMM01AT	6	7	85,71%	11	18	61,11%			-
COMM02AT	18	31	58,06%	25	45	55,56%	2	3	66,67%
COMP0108	3	7	42,86%	3	6	50,00%	0	1	0,00%
COMP20	23	55	41,82%	17	52	32,69%	3	13	23,08%
COMV0108	16	52	30,77%	5	12	41,67%	3	7	42,86%
COMV20	21	57	36,84%	7	26	26,92%	2	14	14,29%
COMV30	12	19	63,16%	13	29	44,83%	2	9	22,22%
COMX01	67	130	51,54%	55	117	47,01%	7	23	30,43%
ELEA01AT	7	17	41,18%	7	17	41,18%	0	1	0,00%
ELEA10	60	180	33,33%	75	165	45,45%	13	56	23,21%
ELEC10	2	15	13,33%	3	7	42,86%	1	3	33,33%
ELEC20	8	16	50,00%	11	17	64,71%	2	4	50,00%
ELEC30	9	22	40,91%	7	16	43,75%	1	4	25,00%
ELEE0108	0	1	0,00%	0	10	0,00%	2	2	100,00%
ELEE01AT	3	7	42,86%	7	11	63,64%	0	3	0,00%
ELEL01	12	24	50,00%	27	47	57,45%	3	9	33,33%
ELEL02	23	62	37,10%	23	41	56,10%	6	15	40,00%
ELEL10	22	111	19,82%	65	154	42,21%	16	79	20,25%

## ANEXOS

## ANEXO 6

Porcentaje de inserción del alumnado evaluado positivamente en cursos de FPE finalizados en 2011 por grupo de edad y especialidad del curso.  
(Continuación)

Especialidad	Menor de 30 años			De 30 a 44 años			45 o más años		
	Alumnado insertado	Alumnado	% inserción	Alumnado insertado	Alumnado	% inserción	Alumnado insertado	Alumnado	% inserción
ELEL13	51	114	44,74%	66	143	46,15%	21	68	30,88%
ELEL14	5	20	25,00%	7	16	43,75%	3	12	25,00%
ELEN10	10	18	55,56%	11	27	40,74%	4	10	40,00%
ELEN12	4	7	57,14%	2	5	40,00%	0	2	0,00%
ELEN20	2	6	33,33%	1	3	33,33%	0	1	0,00%
ELER10	30	100	30,00%	42	79	53,16%	14	49	28,57%
ELER11	10	34	29,41%	3	4	75,00%	2	2	100,00%
ELER12	2	5	40,00%	2	4	50,00%	1	3	33,33%
ELES0108	6	17	35,29%	2	11	18,18%	1	2	50,00%
ELET10	1	7	14,29%	1	8	12,50%			-
ELET11	1	8	12,50%	3	13	23,08%	1	1	100,00%
ELET13	2	7	28,57%	1	5	20,00%			-
ENAA01AT	11	18	61,11%	5	12	41,67%			-
ENAD10	1	2	50,00%	1	5	20,00%	0	2	0,00%
ENAD40	10	18	55,56%	1	3	33,33%	0	1	0,00%
ENAE0108	72	185	38,92%	70	197	35,53%	29	94	30,85%
ENAE0208	136	328	41,46%	149	354	42,09%	44	119	36,97%
ENAE02AT	1	5	20,00%	5	20	25,00%	0	1	0,00%
ENAE0308	16	48	33,33%	31	64	48,44%	3	15	20,00%
ENAE0508	0	1	0,00%	2	7	28,57%	1	2	50,00%
ENAE30	116	254	45,67%	125	275	45,45%	21	62	33,87%

## ANEXOS

## ANEXO 6

Porcentaje de inserción del alumnado evaluado positivamente en cursos de FPE finalizados en 2011 por grupo de edad y especialidad del curso.  
(Continuación)

Especialidad	Menor de 30 años			De 30 a 44 años			45 o más años		
	Alumnado insertado	Alumnado	% inserción	Alumnado insertado	Alumnado	% inserción	Alumnado insertado	Alumnado	% inserción
ENAT0108	3	11	27,27%	9	13	69,23%	0	1	0,00%
ENAT20	3	5	60,00%	3	6	50,00%	0	3	0,00%
EOCA10	11	62	17,74%	8	32	25,00%	0	10	0,00%
EOCA50	6	11	54,55%	1	2	50,00%			-
EOCA70	2	6	33,33%	2	12	16,67%	1	5	20,00%
EOCB0108	0	7	0,00%	0	1	0,00%	0	1	0,00%
EOCE50	3	7	42,86%	3	6	50,00%	0	1	0,00%
EOCI02	6	12	50,00%	6	21	28,57%	4	10	40,00%
EOCI10	48	154	31,17%	36	130	27,69%	17	80	21,25%
EOCI30	9	10	90,00%	2	2	100,00%			-
EOCI50	3	10	30,00%	1	6	16,67%	2	5	40,00%
EOCI60	6	15	40,00%	3	8	37,50%	3	5	60,00%
EOCI61	2	3	66,67%	4	6	66,67%	1	4	25,00%
EOCI62	10	16	62,50%	6	6	100,00%	0	1	0,00%
EOCM82	7	17	41,18%	8	15	53,33%	2	6	33,33%
EOCM90	2	4	50,00%	7	8	87,50%	3	3	100,00%
EOCO01AT	11	29	37,93%	7	18	38,89%	3	4	75,00%
EOCT01	12	47	25,53%	14	43	32,56%	2	8	25,00%
EOCT01AT	8	28	28,57%	9	20	45,00%	1	2	50,00%
EOCT02	5	30	16,67%	12	32	37,50%	1	4	25,00%
EOCT02AT	7	22	31,82%	16	27	59,26%	1	3	33,33%

## ANEXOS

## ANEXO 6

Porcentaje de inserción del alumnado evaluado positivamente en cursos de FPE finalizados en 2011 por grupo de edad y especialidad del curso.  
(Continuación)

Especialidad	Menor de 30 años			De 30 a 44 años			45 o más años		
	Alumnado insertado	Alumnado	% inserción	Alumnado insertado	Alumnado	% inserción	Alumnado insertado	Alumnado	% inserción
EOCT03AT	4	6	66,67%	7	17	41,18%	0	1	0,00%
EOCT04AT	3	9	33,33%	9	17	52,94%			-
EOCT05AT	10	30	33,33%	8	20	40,00%	0	3	0,00%
EOCT10	5	9	55,56%	2	3	66,67%	1	3	33,33%
EOCT30	5	9	55,56%	7	23	30,43%	3	9	33,33%
EOCT31	10	33	30,30%	11	28	39,29%	3	10	30,00%
EOCT60	4	5	80,00%	0	1	0,00%	1	1	100,00%
EOCX02	36	96	37,50%	37	79	46,84%	18	46	39,13%
FMEA07EXP	1	12	8,33%	1	5	20,00%			-
FMEA10	44	114	38,60%	53	134	39,55%	8	18	44,44%
FMEC0108	1	2	50,00%	0	5	0,00%			-
FMEC10	1	6	16,67%	2	6	33,33%	0	1	0,00%
FMEC20	3	9	33,33%	0	1	0,00%			-
FMEL10	4	13	30,77%	5	11	45,45%	2	3	66,67%
FMEL30	19	44	43,18%	5	11	45,45%	3	8	37,50%
FMEL40	12	36	33,33%	3	17	17,65%	3	5	60,00%
FMEL50	35	80	43,75%	26	52	50,00%	4	17	23,53%
FMEL53			-	0	4	0,00%	0	1	0,00%
FMEL6106	71	128	55,47%	81	159	50,94%	16	47	34,04%
FMEL6206	26	63	41,27%	55	111	49,55%	12	48	25,00%
FMEL6406	1	2	50,00%	2	3	66,67%	2	5	40,00%

## ANEXOS

## ANEXO 6

Porcentaje de inserción del alumnado evaluado positivamente en cursos de FPE finalizados en 2011 por grupo de edad y especialidad del curso.  
(Continuación)

Especialidad	Menor de 30 años			De 30 a 44 años			45 o más años		
	Alumnado insertado	Alumnado	% inserción	Alumnado insertado	Alumnado	% inserción	Alumnado insertado	Alumnado	% inserción
FMEL6606	21	31	67,74%	22	35	62,86%	3	4	75,00%
FMEL6706	12	14	85,71%	7	11	63,64%	0	3	0,00%
FMEL70	16	28	57,14%	28	38	73,68%	6	10	60,00%
FMEL7106	3	6	50,00%	6	13	46,15%	0	2	0,00%
FMEM10AT	10	21	47,62%	17	24	70,83%	1	1	100,00%
FMEM11AT	15	24	62,50%	14	23	60,87%	0	1	0,00%
FMEM12AT	12	21	57,14%	17	22	77,27%	2	4	50,00%
FMEM13AT	15	32	46,88%	10	14	71,43%	3	3	100,00%
FMEM14AT	4	6	66,67%	5	10	50,00%	1	1	100,00%
FMEM40	1	1	100,00%	6	6	100,00%	0	4	0,00%
FMEM50	9	19	47,37%	8	17	47,06%	1	2	50,00%
FMEM60	3	3	100,00%	1	2	50,00%	0	1	0,00%
FMEM80	2	6	33,33%	0	2	0,00%	0	1	0,00%
FMES10	2	5	40,00%	1	1	100,00%	1	1	100,00%
HOTA0108	29	59	49,15%	24	51	47,06%	14	35	40,00%
HOTA0308	8	19	42,11%	7	12	58,33%	0	2	0,00%
HOTA40	6	25	24,00%	13	43	30,23%	8	31	25,81%
HOTF10	61	125	48,80%	11	27	40,74%	3	4	75,00%
HOTG0108	17	39	43,59%	16	32	50,00%	3	11	27,27%
HOTG0208	15	41	36,59%	10	29	34,48%	2	8	25,00%
HOTG20	16	44	36,36%	7	27	25,93%	5	14	35,71%



## ANEXOS

## ANEXO 6

Porcentaje de inserción del alumnado evaluado positivamente en cursos de FPE finalizados en 2011 por grupo de edad y especialidad del curso.  
(Continuación)

Especialidad	Menor de 30 años			De 30 a 44 años			45 o más años		
	Alumnado insertado	Alumnado	% inserción	Alumnado insertado	Alumnado	% inserción	Alumnado insertado	Alumnado	% inserción
HOTI0108	19	49	38,78%	22	49	44,90%	3	15	20,00%
HOTI10	48	150	32,00%	32	106	30,19%	11	48	22,92%
HOTI20	65	175	37,14%	37	107	34,58%	13	42	30,95%
HOTN10	20	66	30,30%	9	15	60,00%	1	2	50,00%
HOTR0108	38	103	36,89%	40	74	54,05%	21	57	36,84%
HOTR01AD	0	2	0,00%	0	2	0,00%	0	2	0,00%
HOTR0208	93	203	45,81%	61	112	54,46%	21	42	50,00%
HOTR0308	34	68	50,00%	26	45	57,78%	12	25	48,00%
HOTR0408	78	205	38,05%	74	147	50,34%	42	89	47,19%
HOTR0508	27	55	49,09%	17	34	50,00%	2	8	25,00%
HOTR0608	62	119	52,10%	26	47	55,32%	7	24	29,17%
HOTR10	2	5	40,00%	6	10	60,00%	2	5	40,00%
HOTR10AT	9	15	60,00%	13	23	56,52%	3	4	75,00%
HOTR30	10	19	52,63%	18	29	62,07%	0	5	0,00%
HOTR50	4	6	66,67%	4	5	80,00%	0	2	0,00%
HOTR60	22	40	55,00%	29	53	54,72%	9	24	37,50%
HOTR70	14	29	48,28%	12	27	44,44%	14	25	56,00%
HOTT10AT	16	30	53,33%	16	22	72,73%	0	3	0,00%
HOTT11AT	7	19	36,84%	10	24	41,67%	1	3	33,33%
IFCD02AT	5	15	33,33%	16	23	69,57%	1	2	50,00%
IFCD05AT	9	19	47,37%	13	25	52,00%	4	6	66,67%

## ANEXOS

## ANEXO 6

Porcentaje de inserción del alumnado evaluado positivamente en cursos de FPE finalizados en 2011 por grupo de edad y especialidad del curso.  
(Continuación)

Especialidad	Menor de 30 años			De 30 a 44 años			45 o más años		
	Alumnado insertado	Alumnado	% inserción	Alumnado insertado	Alumnado	% inserción	Alumnado insertado	Alumnado	% inserción
IFCD06AT	6	9	66,67%	3	12	25,00%	0	3	0,00%
IFCD24AT	9	17	52,94%	16	23	69,57%	2	5	40,00%
IFCI01AE	4	8	50,00%	23	44	52,27%	2	8	25,00%
IFCI02	49	114	42,98%	56	153	36,60%	7	16	43,75%
IFCI10	41	145	28,28%	57	212	26,89%	6	40	15,00%
IFCI12	4	13	30,77%	5	11	45,45%			-
IFCI13	21	47	44,68%	12	28	42,86%	1	4	25,00%
IFCI14	19	44	43,18%	25	61	40,98%	5	10	50,00%
IFCI15	4	6	66,67%	4	5	80,00%			-
IFCI16	23	55	41,82%	30	67	44,78%	4	11	36,36%
IFCI17	88	269	32,71%	122	362	33,70%	32	183	17,49%
IFCI20	63	212	29,72%	95	243	39,09%	16	67	23,88%
IFCI21	18	68	26,47%	19	53	35,85%	1	5	20,00%
IFCI23	342	1.229	27,83%	694	1.808	38,38%	379	1.527	24,82%
IFCI3004	18	52	34,62%	13	44	29,55%	2	4	50,00%
IFCI4004	15	38	39,47%	8	24	33,33%	2	3	66,67%
IFCI5004	41	152	26,97%	57	145	39,31%	15	48	31,25%
IFCI7004	61	190	32,11%	60	163	36,81%	6	34	17,65%
IFCO22AT	5	9	55,56%	8	18	44,44%	1	1	100,00%
IFCT0108	4	14	28,57%	3	11	27,27%	0	2	0,00%
IFCT01AT	7	11	63,64%	11	18	61,11%	0	1	0,00%

## ANEXOS

## ANEXO 6

Porcentaje de inserción del alumnado evaluado positivamente en cursos de FPE finalizados en 2011 por grupo de edad y especialidad del curso.  
(Continuación)

Especialidad	Menor de 30 años			De 30 a 44 años			45 o más años		
	Alumnado insertado	Alumnado	% inserción	Alumnado insertado	Alumnado	% inserción	Alumnado insertado	Alumnado	% inserción
IFCX02	78	308	25,32%	158	408	38,73%	114	438	26,03%
IFCX0304	177	618	28,64%	183	594	30,81%	28	145	19,31%
IMAC10	1	4	25,00%	4	7	57,14%	0	1	0,00%
IMAC11	16	58	27,59%	22	64	34,38%	7	23	30,43%
IMAF10	3	13	23,08%	6	16	37,50%	3	7	42,86%
IMAF11	2	7	28,57%	3	8	37,50%	2	4	50,00%
IMAF12	9	44	20,45%	6	22	27,27%	2	9	22,22%
IMAF13	25	59	42,37%	28	58	48,28%	8	27	29,63%
IMAI0108	12	28	42,86%	6	8	75,00%	3	4	75,00%
IMAM10	2	3	66,67%	3	9	33,33%	0	1	0,00%
IMAM13	1	3	33,33%	4	6	66,67%	2	4	50,00%
IMAM20			-	3	5	60,00%	0	4	0,00%
IMAN10	9	19	47,37%	3	11	27,27%	2	5	40,00%
IMAN14	2	27	7,41%	0	1	0,00%			-
IMAN15	3	27	11,11%	0	1	0,00%			-
IMAN20	5	32	15,63%	16	26	61,54%	2	8	25,00%
IMAN25	2	5	40,00%	2	2	100,00%			-
IMAR0108	8	23	34,78%	12	28	42,86%	5	17	29,41%
IMAR0208	4	17	23,53%	5	12	41,67%	3	7	42,86%
IMAT11	16	25	64,00%	18	45	40,00%	16	45	35,56%
IMAT21	5	9	55,56%	0	7	0,00%	1	4	25,00%

## ANEXOS

## ANEXO 6

Porcentaje de inserción del alumnado evaluado positivamente en cursos de FPE finalizados en 2011 por grupo de edad y especialidad del curso.  
(Continuación)

Especialidad	Menor de 30 años			De 30 a 44 años			45 o más años		
	Alumnado insertado	Alumnado	% inserción	Alumnado insertado	Alumnado	% inserción	Alumnado insertado	Alumnado	% inserción
IMPP0108	5	25	20,00%	4	12	33,33%	0	3	0,00%
IMPP0208	16	45	35,56%	6	21	28,57%	1	3	33,33%
IMPP0308	17	45	37,78%	17	34	50,00%	4	9	44,44%
IMPP10	147	553	26,58%	46	193	23,83%	11	41	26,83%
IMPP20	28	109	25,69%	12	32	37,50%	2	15	13,33%
IMPP40	77	230	33,48%	33	109	30,28%	6	30	20,00%
IMPP50	33	139	23,74%	15	46	32,61%	1	2	50,00%
IMPP60	4	7	57,14%	2	7	28,57%	0	1	0,00%
IMPQ0108	2	9	22,22%	0	2	0,00%			-
IMSA10	14	24	58,33%	8	16	50,00%			-
IMSA20	12	21	57,14%	6	26	23,08%	2	5	40,00%
IMSD0108	6	10	60,00%	0	4	0,00%			-
IMSD30	0	6	0,00%	3	5	60,00%	0	2	0,00%
IMSD31	1	7	14,29%	4	7	57,14%			-
IMSF10	9	15	60,00%	3	6	50,00%	1	2	50,00%
IMSG12	3	7	42,86%	4	7	57,14%			-
IMSG21	7	16	43,75%	3	9	33,33%	1	2	50,00%
IMSG22	6	15	40,00%	3	10	30,00%	1	2	50,00%
IMSG40	10	18	55,56%	5	11	45,45%			-
IMSI14EXP	1	8	12,50%	1	4	25,00%	0	2	0,00%
IMSI20	2	14	14,29%	7	12	58,33%			-

## ANEXOS

## ANEXO 6

Porcentaje de inserción del alumnado evaluado positivamente en cursos de FPE finalizados en 2011 por grupo de edad y especialidad del curso.  
(Continuación)

Especialidad	Menor de 30 años			De 30 a 44 años			45 o más años		
	Alumnado insertado	Alumnado	% inserción	Alumnado insertado	Alumnado	% inserción	Alumnado insertado	Alumnado	% inserción
IMSI30	29	94	30,85%	15	45	33,33%	5	11	45,45%
IMSI40	25	77	32,47%	22	58	37,93%	0	5	0,00%
IMSI50	25	49	51,02%	12	35	34,29%	0	5	0,00%
IMSI70	0	5	0,00%	0	6	0,00%			-
IMSI80	13	51	25,49%	14	34	41,18%	1	2	50,00%
IMSM10	5	21	23,81%	7	27	25,93%	1	7	14,29%
IMSR10	8	25	32,00%	10	27	37,04%	0	3	0,00%
IMSR11	4	5	80,00%	4	6	66,67%	0	2	0,00%
IMSS32	3	6	50,00%	4	8	50,00%	1	1	100,00%
IMSS33	3	7	42,86%	3	7	42,86%	1	1	100,00%
IMSS34	5	10	50,00%	2	5	40,00%			-
IMST01AT	17	31	54,84%	22	39	56,41%	3	5	60,00%
IMSV01AT	6	9	66,67%	5	10	50,00%			-
IMSV02AT	5	7	71,43%	5	12	41,67%	1	1	100,00%
IMSV03AT	3	6	50,00%	6	11	54,55%	0	1	0,00%
INAA6006	2	3	66,67%	3	3	100,00%	0	3	0,00%
INAB10	1	3	33,33%	1	4	25,00%	0	5	0,00%
INAB15	5	13	38,46%	12	25	48,00%	0	7	0,00%
INAC30	8	17	47,06%	8	16	50,00%	5	7	71,43%
INAF0108	4	17	23,53%	12	26	46,15%	2	8	25,00%
INAI0108	0	4	0,00%	3	5	60,00%	1	1	100,00%

## ANEXOS

## ANEXO 6

Porcentaje de inserción del alumnado evaluado positivamente en cursos de FPE finalizados en 2011 por grupo de edad y especialidad del curso.  
(Continuación)

Especialidad	Menor de 30 años			De 30 a 44 años			45 o más años		
	Alumnado insertado	Alumnado	% inserción	Alumnado insertado	Alumnado	% inserción	Alumnado insertado	Alumnado	% inserción
INAN10	13	35	37,14%	28	44	63,64%	5	20	25,00%
INAN16DCP	0	4	0,00%	0	3	0,00%	0	1	0,00%
INAN30	1	10	10,00%	1	5	20,00%			-
INAN40	3	4	75,00%	6	6	100,00%			-
INAN5006	2	6	33,33%	8	29	27,59%	2	7	28,57%
INAN70	8	11	72,73%	0	2	0,00%	0	2	0,00%
INAN80	3	6	50,00%	4	8	50,00%	0	1	0,00%
INAN82	5	10	50,00%	1	4	25,00%			-
INAO2006	2	3	66,67%	1	5	20,00%	2	3	66,67%
INAP20	24	57	42,11%	23	47	48,94%	8	24	33,33%
INAQ0108	4	7	57,14%	3	4	75,00%	1	2	50,00%
INAR10			-	3	5	60,00%	1	1	100,00%
INAR20	10	28	35,71%	4	11	36,36%	1	1	100,00%
MAMM10	2	5	40,00%	0	3	0,00%			-
MAMM60	0	3	0,00%	1	6	16,67%	1	2	50,00%
MAMR0108	2	9	22,22%	0	1	0,00%	0	5	0,00%
MAMR0208	3	8	37,50%	1	3	33,33%	1	2	50,00%
MAMS40	3	9	33,33%	0	6	0,00%	1	1	100,00%
MAPB10	6	17	35,29%	11	24	45,83%	0	1	0,00%
MAPL10	4	6	66,67%	9	16	56,25%	3	8	37,50%
MAPNO2EXP	17	37	45,95%	19	47	40,43%	1	14	7,14%

## ANEXOS

## ANEXO 6

Porcentaje de inserción del alumnado evaluado positivamente en cursos de FPE finalizados en 2011 por grupo de edad y especialidad del curso.  
(Continuación)

Especialidad	Menor de 30 años			De 30 a 44 años			45 o más años		
	Alumnado insertado	Alumnado	% inserción	Alumnado insertado	Alumnado	% inserción	Alumnado insertado	Alumnado	% inserción
QUIE0108	5	10	50,00%	4	7	57,14%			-
QUIL20	5	10	50,00%	3	4	75,00%	1	1	100,00%
SANB10	3	18	16,67%	1	10	10,00%	0	1	0,00%
SANB20	5	18	27,78%	5	9	55,56%	1	6	16,67%
SANC01	224	457	49,02%	203	426	47,65%	111	263	42,21%
SANC10	237	587	40,37%	403	909	44,33%	134	479	27,97%
SANC20	93	178	52,25%	71	167	42,51%	33	97	34,02%
SANC30	6	20	30,00%	18	35	51,43%	5	14	35,71%
SANC3007	148	296	50,00%	170	317	53,63%	85	147	57,82%
SANC4007	10	37	27,03%	20	51	39,22%	15	32	46,88%
SANC5006	40	124	32,26%	56	137	40,88%	26	72	36,11%
SANC6004	89	155	57,42%	161	332	48,49%	45	130	34,62%
SANC70	15	28	53,57%	4	16	25,00%	3	7	42,86%
SAND10	70	162	43,21%	46	125	36,80%	16	65	24,62%
SANF10	25	54	46,30%	25	55	45,45%	5	17	29,41%
SANL10	5	22	22,73%	3	11	27,27%			-
SANL30	2	9	22,22%	1	1	100,00%			-
SANR10	18	37	48,65%	5	12	41,67%	3	7	42,86%
SEAD01AT	8	9	88,89%	25	35	71,43%	1	1	100,00%
SEAD02AT	13	29	44,83%	18	28	64,29%			-
SEAG0108	3	9	33,33%	6	15	40,00%	1	3	33,33%

## ANEXOS

## ANEXO 6

Porcentaje de inserción del alumnado evaluado positivamente en cursos de FPE finalizados en 2011 por grupo de edad y especialidad del curso.  
(Continuación)

Especialidad	Menor de 30 años			De 30 a 44 años			45 o más años		
	Alumnado insertado	Alumnado	% inserción	Alumnado insertado	Alumnado	% inserción	Alumnado insertado	Alumnado	% inserción
SEAL10	14	26	53,85%	19	37	51,35%	1	3	33,33%
SEAL20	12	17	70,59%	10	19	52,63%	2	3	66,67%
SEAL30	0	2	0,00%	1	2	50,00%	6	10	60,00%
SEAP10	1	3	33,33%	8	10	80,00%	8	12	66,67%
SEAS10	169	408	41,42%	176	384	45,83%	34	89	38,20%
SEAT10	3	8	37,50%	8	18	44,44%	2	4	50,00%
SEAU20	3	12	25,00%	6	15	40,00%	0	3	0,00%
SSCA10	2	3	66,67%	2	8	25,00%	0	3	0,00%
SSCC10	15	39	38,46%	19	68	27,94%	5	32	15,63%
SSCC20EXP	32	60	53,33%	9	25	36,00%	8	12	66,67%
SSCC31	12	33	36,36%	13	28	46,43%	4	11	36,36%
SSCD10	2	7	28,57%	4	9	44,44%	0	4	0,00%
SSCE02EXP	8	9	88,89%	34	68	50,00%	4	5	80,00%
SSCE11AT	14	17	82,35%	10	15	66,67%			-
SSCE25AT	2	3	66,67%	10	21	47,62%	0	1	0,00%
SSCE58AT	5	6	83,33%	13	23	56,52%	0	1	0,00%
SSCE59AT	5	7	71,43%	13	22	59,09%	0	1	0,00%
SSCF01	43	71	60,56%	38	100	38,00%	12	40	30,00%
SSCF10	505	890	56,74%	911	1.888	48,25%	174	492	35,37%
SSCF10AT	5	5	100,00%	14	21	66,67%	1	4	25,00%
SSCF10AT1	1	2	50,00%	18	27	66,67%	1	1	100,00%



## ANEXOS

## ANEXO 6

Porcentaje de inserción del alumnado evaluado positivamente en cursos de FPE finalizados en 2011 por grupo de edad y especialidad del curso.  
(Continuación)

Especialidad	Menor de 30 años			De 30 a 44 años			45 o más años		
	Alumnado insertado	Alumnado	% inserción	Alumnado insertado	Alumnado	% inserción	Alumnado insertado	Alumnado	% inserción
SSCF11	47	80	58,75%	106	195	54,36%	13	37	35,14%
SSCF12	24	45	53,33%	46	88	52,27%	9	28	32,14%
SSCF20	11	21	52,38%	4	11	36,36%	3	5	60,00%
SSCF30	65	108	60,19%	140	251	55,78%	18	55	32,73%
SSCF40	27	47	57,45%	54	108	50,00%	9	31	29,03%
SSCF41	2	8	25,00%	5	16	31,25%	2	3	66,67%
SSCG01EXP	2	2	100,00%	2	5	40,00%	3	8	37,50%
SSCL01AD	2	5	40,00%	11	28	39,29%	1	6	16,67%
SSCL10	1	3	33,33%	1	5	20,00%	2	6	33,33%
SSCM0108	7	35	20,00%	14	40	35,00%	5	12	41,67%
SSCM01EXP	2	4	50,00%	3	6	50,00%	0	1	0,00%
SSCM02EXP	1	7	14,29%	0	1	0,00%	0	1	0,00%
SSCR40	23	38	60,53%	9	13	69,23%	0	1	0,00%
SSCS01	132	316	41,77%	189	405	46,67%	91	199	45,73%
SSCS0108	212	381	55,64%	506	831	60,89%	238	464	51,29%
SSCS01AE	1	2	50,00%	2	4	50,00%	0	2	0,00%
SSCS01AT	4	7	57,14%	3	7	42,86%	5	6	83,33%
SSCS0208	159	359	44,29%	346	644	53,73%	155	381	40,68%
SSCS02EXP	65	236	27,54%	64	183	34,97%	17	67	25,37%
SSCS03EXP	34	75	45,33%	18	70	25,71%	10	36	27,78%
SSCS05EXP	13	31	41,94%	3	11	27,27%	5	14	35,71%

## ANEXOS

## ANEXO 6

Porcentaje de inserción del alumnado evaluado positivamente en cursos de FPE finalizados en 2011 por grupo de edad y especialidad del curso.  
(Continuación)

Especialidad	Menor de 30 años			De 30 a 44 años			45 o más años		
	Alumnado insertado	Alumnado	% inserción	Alumnado insertado	Alumnado	% inserción	Alumnado insertado	Alumnado	% inserción
SSCS08EXP	8	27	29,63%	5	9	55,56%	1	8	12,50%
SSCS10	289	711	40,65%	150	316	47,47%	23	84	27,38%
SSCS20	126	290	43,45%	78	171	45,61%	18	56	32,14%
SSCS21	247	611	40,43%	124	236	52,54%	25	57	43,86%
SSCS40	139	327	42,51%	101	252	40,08%	20	65	30,77%
SSCS50EXP	3	8	37,50%	1	4	25,00%	2	3	66,67%
SSCX02	93	171	54,39%	130	294	44,22%	28	69	40,58%
SSCZ80	20	39	51,28%	8	20	40,00%			-
SSCZ90	17	35	48,57%	9	16	56,25%	1	2	50,00%
TCPC30	0	2	0,00%	2	10	20,00%	6	14	42,86%
TCPF01A	1	2	50,00%	1	6	16,67%	0	1	0,00%
TCPF30	3	3	100,00%	0	2	0,00%	2	5	40,00%
TCPF80			-	0	3	0,00%	0	1	0,00%
TMVA20	3	7	42,86%	2	2	100,00%			-
TMVC01	12	26	46,15%	13	22	59,09%	1	8	12,50%
TMVC05	4	6	66,67%	6	9	66,67%			-
TMVC06	68	125	54,40%	142	262	54,20%	44	108	40,74%
TMVC10	8	12	66,67%	13	29	44,83%	4	11	36,36%
TMVC20	14	36	38,89%	10	37	27,03%	4	11	36,36%
TMVC21	51	184	27,72%	43	146	29,45%	18	50	36,00%
TMVC21DCP	3	13	23,08%	1	9	11,11%	1	6	16,67%

## ANEXOS

## ANEXO 6

Porcentaje de inserción del alumnado evaluado positivamente en cursos de FPE finalizados en 2011 por grupo de edad y especialidad del curso.

Especialidad	Menor de 30 años			De 30 a 44 años			45 o más años		
	Alumnado insertado	Alumnado	% inserción	Alumnado insertado	Alumnado	% inserción	Alumnado insertado	Alumnado	% inserción
TMVC30	101	197	51,27%	89	177	50,28%	18	42	42,86%
TMVC31	230	389	59,13%	239	501	47,70%	65	166	39,16%
TMVC32	78	137	56,93%	155	255	60,78%	17	59	28,81%
TMVC40	43	100	43,00%	116	246	47,15%	16	54	29,63%
TMVC41	41	83	49,40%	96	220	43,64%	21	65	32,31%
TMVC43	59	114	51,75%	130	290	44,83%	31	90	34,44%
TMVC44	112	217	51,61%	128	298	42,95%	38	90	42,22%
TMVC50	19	36	52,78%	15	42	35,71%	12	35	34,29%
TMVD10	17	59	28,81%	8	18	44,44%	1	5	20,00%
TMVE10	49	138	35,51%	22	50	44,00%	8	19	42,11%
TMVE20	4	9	44,44%	2	2	100,00%			-
TMVE30	8	30	26,67%	3	7	42,86%	0	1	0,00%
TMVE40	20	71	28,17%	6	12	50,00%	0	4	0,00%
TMVE50	6	22	27,27%	10	17	58,82%	1	2	50,00%
TMVH10	58	152	38,16%	18	36	50,00%	1	4	25,00%
TMVV10	5	36	13,89%	2	6	33,33%	1	1	100,00%
TMVX10	4	8	50,00%	8	15	53,33%	3	6	50,00%
<b>Total</b>	<b>12.828</b>	<b>32.716</b>	<b>39,21%</b>	<b>14.028</b>	<b>33.052</b>	<b>42,44%</b>	<b>3.821</b>	<b>12.304</b>	<b>31,05%</b>

## ANEXOS

Abreviatura	Familia
ADG	ADMINISTRACION Y GESTION
AFD	ACTIVIDADES FISICAS Y DEPORTIVAS
AGA	AGRARIA
ARG	ARTES GRAFICAS
ART	ARTES Y ARTESANIAS
COM	COMERCIO Y MARKETING
ELE	ELECTRICIDAD Y ELECTRONICA
ENA	ENERGIA Y AGUA
EOC	EDIFICACION Y OBRA CIVIL
FME	FABRICACION MECANICA
HOT	HOSTELERIA Y TURISMO
IFC	INFORMATICA Y COMUNICACIONES
IMA	INSTALACION Y MANTENIMIENTO
IMP	IMAGEN PERSONAL
IMS	IMAGEN Y SONIDO
INA	INDUSTRIAS ALIMENTARIAS
MAM	MADERA, MUEBLE Y CORCHO
MAP	MARITIMO PESQUERA
QUI	QUIMICA
SAN	SANIDAD
SEA	SEGURIDAD Y MEDIOAMBIENTE
SSC	SERVICIOS SOCIOCULTURALES Y A LA COMUNIDAD
TCP	TEXTIL, CONFECCION Y PIEL
TMV	TRANSPORTE Y MANTENIMIENTO DE VEHICULOS

## ANEXOS

Abreviatura	Especialidad
ADGA01AE	CREACIÓN DE INICIATIVAS DE TRABAJO AUTÓNOMO
ADGA10	EMPLEADO DE OFICINA
ADGA20	ADMINISTRATIVO DE PERSONAL
ADGA30	ADMINISTRATIVO COMERCIAL
ADGA40	ADMINISTRATIVO CONTABLE
ADGA50	ADMINISTRATIVO POLIVALENTE PARA PYMES
ADGC01	CREACION Y GESTION DE EMPRESAS: AUTOEMPLEO
ADGC01AD	FORMACIÓN PRELABORAL
ADGC02	APLICACIONES INFORMATICAS DE GESTION
ADGC10	ENCUESTADOR
ADGC11EXP	GESTOR DE CALIDAD (NORMAS ISO 9001/2008)
ADGC20	GESTOR DE COBROS Y SOLVENCIA
ADGC21	GESTION DE SOLVENCIA Y FINANCIACION EMPRESARIAL
ADGC25EXP	GESTOR DE PERSONAL EN PEQUEÑA Y MEDIANA EMPRESA
ADGC40	GESTOR DE COLOCACION
ADGC41	GESTION DE EMPLEO
ADGD0108	GESTION CONTABLE Y GESTIÓN ADMINISTRATIVA PARA AUDITORIA
ADGD01AT	CREACIÓN Y GESTIÓN DE PYMES
ADGD0208	GESTIÓN INTEGRADA DE RECURSOS HUMANOS
ADGD02AT	EXPERTO EN CREACIÓN DE EMPRESAS
ADGD03AT	COMPETENCIAS GERENCIALES PARA EMPRENDEDORES
ADGF01	INGLES FINANCIERO
ADGF02	FINANCIACION DE EMPRESAS
ADGF10	EMPLEADO ADMINISTRATIVO DE ENTIDADES FINANCIERAS
ADGF20	EMPLEADO DE OPERACIONES DE ACTIVO
ADGF30	EMPLEADO DE OPERACIONES INTERNACIONALES

Abreviatura	Especialidad
ADGF40	TECNICO DE OPERATIVA INTERNA EN OFICINAS FINANCIERAS
ADGF50	GESTOR COMERCIAL DE SERVICIOS FINANCIEROS
ADGF60	EMPLEADO DE GESTIÓN FINANCIERA DE EMPRESA
ADGG0108	ASISTENCIA A LA DIRECCION
ADGG01AD	TECNICAS DE COMUNICACIÓN ORAL Y ATENCIONAL PUBLICO
ADGG01AT	PROTECCIÓN DE DATOS PERSONALES EN LA PYMES
ADGG0208	ACTIVIDADES ADMINISTRATIVAS EN LA RELACIÓN CON EL CLIENTE
ADGI01	INGLES:ATENCION AL PUBLICO
ADGI01AE	CASTELLANO PARA INMIGRANTES
ADGI02	FRANCES:ATENCION AL PUBLICO
ADGI03	ALEMAN:ATENCION AL PUBLICO
ADGI04	PORTUGUES,ATENCION AL PUBLICO
ADGI20	SECRETARIO/A
ADGI21	SECRETARIADO DE DIRECCION
ADGN0108	FINANCIACIÓN DE EMPRESAS
ADGN83AT	NORMAS CONTABLES PARA COOPERATIVAS
ADGN84AT	GERENTE DE EMPRESAS DE ECONOMIA SOCIAL
ADGS10	TÉCNICO ADMINISTRATIVO DE SEGUROS
ADGX01	INGLES:GESTION COMERCIAL
ADGX02	FRANCES:GESTION COMERCIAL
ADGX03	ALEMAN:GESTION COMERCIAL
ADGX04	EXPERTO EN GESTION DE SALARIOS Y SEGUROS SOCIALES
ADGY01	GESTION DE RIESGOS
ADGZ81	BASICO DE SOCIEDADES LABORALES
ADGZ82	GESTION BASICA DE SOCIEDADES LABORALES
ADGZ83	GERENTE DE EMPRESAS DE ECONOMIA SOCIAL

## ANEXOS

Abreviatura	Especialidad
ADGZ85	ENSAYOS NO DESTRUCTIVOS
ADGZ86	TECNICO EN CONTROL DE CALIDAD (NORMAS ISO)
AFDB10	SOCORRISTA ACUATICO
AFDB40	MONITOR DEPORTIVO
AFDB50	MONITOR DE ACTIVIDADES ACUATICAS PARA PERSONAS CON DISCAPACIDAD
AGAA10	AUXILIAR DE TURISMO ECUESTRE
AGAE10	TRABAJADOR FORESTAL
AGAE20	MOTOSERRISTA
AGAE30	EXPLOTADOR DEL ALCORNOQUE
AGAF31	PODADOR DE OLIVOS
AGAF32	OPERADOR DE EQUIPOS DE FERTIRRIGACION EN OLIVOS
AGAH14	PRODUCTOR DE HORTALIZAS ECOLÓGICAS
AGAH15	CULTIVADOR SIN SUELO
AGAH16	INSTALADOR Y MANTENEDOR DE SISTEMAS DE RIEGO
AGAH17	PRODUCTOR DE PLANTAS AROMÁTICAS Y MEDICINALES
AGAH18	INSTALADOR Y MANTENEDOR DE ESTRUCTURAS Y CUBIERTAS PARA LA PROTECCIÓN Y FORZADO DE LOS CULTIVOS
AGAH30	PRODUCTOR DE PLANTAS HORTICOLAS
AGAH30AT	PRODUCTOR DE PLANTAS HORTÍCOLAS
AGAJ0108	ACTIVIDADES AUXILIARES EN FLORISTERIA
AGAO0108	ACTIVIDADES AUXILIARES EN VIVEROS, JARDINES Y CENTROS DE JARDINERÍA
AGAO0208	INSTALACIONES Y MANTENIMIENTO DE JARDINES Y ZONAS VERDES
AGAO0308	JARDINERÍA Y RESTAURACIÓN DEL PAISAJE
AGAO30	TRABAJADOR DE CENTROS DE JARDINERIA
AGAO40	VIVERISTA

Abreviatura	Especialidad
AGAO56	PODADOR RESTAURADOR ARBÓREO
AGAQ20	HERRADOR DE CABALLOS
AGAU0108	AGRICULTURA ECOLÓGICA
AGAX01	MANIPULADOR DE PRODUCTOS FITOSANITARIOS
AGAX02	GESTION INFORMATIZADA DE LA EXPLOTACION AGRARIA
AGAX0208	ACTIVIDADES AUXILIARES EN AGRICULTURA
AGAX10EXP	AUXILIAR DE CLINICA VETERINARIA
ARGD01	PROGRAMAS DE RETOQUE DIGITAL Y ESCANEADO DE IMAGENES
ARGD02	DISEÑO Y MODIFICACION DE PLANOS EN 2D Y 3D
ARGD03	DISEÑO MECANICO DE MODELADO PARAMETRICO DE PIEZAS
ARGD04	DISEÑO DE PLANOS Y ESQUEMAS ELECTRICOS DE AUTOMATIZACION
ARGD10	TECNICO AUXILIAR EN DISEÑO GRAFICO
ARGD30	TÉCNICO AUXILIAR EN DISEÑO INDUSTRIAL
ARGD40	TECNICO AUXILIAR EN DISEÑO DE INTERIORES
ARGD50	TÉCNICO AUXILIAR EN DISEÑO DE MODA
ARGE10	TECNICO DE PRODUCCION EDITORIAL
ARGE20	TECNICO EDITOR
ARGE30	GRAFISTA MAQUETISTA
ARGE50	MAQUETISTA DE PRENSA
ARGE60	INFOGRAFISTA DE PRENSA
ARGG01AD	DISEÑO WEB Y MULTIMEDIA
ARGG01AT	DISEÑO GRAFICO MULTIMEDIA Y ANIMACIÓN 3D EN LA EMPRESA
ARGG77AT	FABRICACIÓN POR CONTROL NÚMÉRICO CON CATIA V5
ARGG78AT	DISEÑO Y MAQUETA DIGITAL CON CATIA V5
ARGI30	IMPRESOR DE OFFSET EN HOJA
ARGI50	IMPRESOR DE SERIGRAFIA

## ANEXOS

Abreviatura	Especialidad
ARGI60	IMPRESOR DE PEQUEÑO FORMATO
ARGN0109	PRODUCCION EDITORIAL
ARTC10	ALFARERO CERAMISTA
ARTD10	TALLISTA DE PIEDRA Y MARMOL
ARTE20	CERRAJERO ARTISTICO
ARTL10	MARROQUINERO ARTESANO
ARTL20	GUARNICIONERO
ARTM10	CARPINTERO-EBANISTA ARTESANO
ARTM20	RESTAURADOR EN MADERA
ARTO10	JOYERO
ARTO20	PLATERO
ARTS10	ENCUADERNADOR-RESTAURADOR
ARTS20	ELABORADOR DE FIGURAS PLASTICAS
ARTS30	MAQUETISTA
ARTS50	REPARADOR DE RELOJES
ARTT10	TEJEDOR DE TELAR MANUAL
ARTT20	ADORNISTA TEXTIL
ARTT30	SASTRE
ARTT40	MODISTO/A
ARTV30	DECORADOR DE OBJETOS DE VIDRIO
COMA01AD	REPONEDOR DE GRANDES SUPERFICIES
COMA02AD	MOZO ALMACEN
COMA10	GESTOR DE ALMACEN
COMC10	EMPLEADO DE INFORMACION AL CLIENTE
COMD10	GERENTE DE PEQUEÑO COMERCIO
COME10	AUXILIAR DE COMERCIO EXTERIOR
COMF10	CAJERO

Abreviatura	Especialidad
COMM01AT	ESCAPARATISTA
COMM02AT	TECNICO EN INOVACION Y CREATIVIDAD EN LA PYME ANDALUZA
COMP0108	IMPLANTACIÓN Y ANIMACIÓN DE ESPACIOS COMERCIALES
COMP20	ESCAPARATISTA
COMV0108	ACTIVIDADES DE VENTA
COMV20	AGENTE COMERCIAL
COMV30	VENDEDOR TÉCNICO
COMX01	TECNICO DE COMERCIO EXTERIOR
ELEA01AT	CERTIFICACIÓN ENERGETICA DE ESDIFICIOS RESIDENCIALES Y TERCARIOS
ELEA10	ELECTRICISTA INDUSTRIAL
ELEC10	AUXILIAR DE MONTAJES ELECTRONICOS
ELEC20	MONTADOR DE DISPOSITIVOS Y CUADROS ELECTRONICOS
ELEC30	MONTADOR AJUSTADOR DE EQUIPOS ELECTRONICOS
ELEE0108	OPERACIONES AUXILIARES DE MONTAJES DE REDES ELECTRICAS
ELEE01AT	DISEÑO Y CALCULO DE INSTALACIONES ELÉCTRCAS EN BAJA TENSIÓN
ELEL01	AUTOMATISMO CON CONTROL PROGRAMABLE
ELEL02	INSTALADOR DE LINEAS DE BAJA TENSION MAQUINAS Y APARATOS ELECTRICOS
ELEL10	ELECTRICISTA DE EDIFICIOS
ELEL13	INSTALACIONES DE ENERGIA RENOVABLES EN EDIFICIOS
ELEL14	ELECTRONICISTA BASICO DE EDIFICIOS
ELEN10	INSTALADOR DE EQUIPOS Y SISTEMAS ELECTRONICOS
ELEN12	INSTALADOR DE EQUIPOS INFORMATICOS Y DE CONTROL Y VIGILANCIA INDUSTRIAL
ELEN20	INSTALADOR DE EQUIPOS Y SISTEMAS DE COMUNICACIÓN
ELER10	ELECTRICISTA DE MANTENIMIENTO

## ANEXOS

Abreviatura	Especialidad
ELER11	MANTENIMIENTO DE INSTALACIONES AUTOMATIZADAS CONTROLADAS POR AUTOMATAS PROGRAMABLES
ELER12	MANTENIMIENTO Y REPARACION DE MAQUINAS Y EQUIPOS ELECTRICOS
ELES0108	MONTAJE Y MANTENIMIENTO DE INFRAESTRUCTURAS DE TELECOMUNICACIONES EN EDIFICIOS
ELET10	ELECTRÓNICO DE MANTENIMIENTO
ELET11	MANTENIMIENTO DE SISTEMAS DE INSTRUMENTACION Y CONTROL
ELET13	MANTENIMIENTO DE SISTEMAS DE COMUNICACION
ENAA01AT	POTABILIZACIÓN DEL AGUA
ENAD10	OPERARIO DE REDES Y CENTROS DE DISTRIBUCIÓN DE ENERGÍA ELÉCTRICA
ENAD40	OPERARIO DE LINEAS ELÉCTRICAS DE ALTA TENSIÓN
ENAE0108	MONTAJE Y MANTENIMIENTO DE INSTALACIONES SOLARES FOTOVOLTAICAS
ENAE0208	MONTAJE Y MANTENIMIENTO DE INSTALACIONES SOLARES TÉRMICAS
ENAE02AT	EFICIENCIA ENERGETICA EN EDIFICIOS (LIDER-CALENER)
ENAE0308	ORGANIZACIÓN Y PROYECTOS DE INSTALACIONES SOLARES TÉRMICAS
ENAE0508	ORGANIZACIÓN Y PROYECTOS DE INSTALACIONES SOLARES FOTOVOLTAICAS
ENAE30	TECNICO DE SISTEMAS DE ENERGIAS RENOVABLES
ENAT0108	MONTAJE Y MANTENIMIENTO DE REDES DE AGUA
ENAT20	OPERARIO DE PLANTA DE TRATAMIENTO DE AGUA
EOCA10	PINTOR
EOCA50	CRISTALERO
EOCA70	SOLADOR-ALICATADOR
EOCB0108	FABRICAS DE ALBAÑILERIA
EOCE50	MONTADOR DE ESTRUCTURAS TUBULARES

Abreviatura	Especialidad
EOCI02	REPARADOR-MANTENEDOR DE INSTALACIONES DE FONTANERIA Y CALEFACCION
EOCI10	FONTANERO
EOCI30	INSTALADOR DE GAS
EOCI50	INSTALADOR DE IMPERMEABILIZACION
EOCI60	INSTALADOR MANTENEDOR-REPARADOR DE CALEFACCION Y AGUA CALIENTE SANITARIA
EOCI61	INSTALADOR DE CALEFACCION Y AGUACALIENTE SANITARIA
EOCI62	MANTENEDOR-REPARADOR DE CALEFACCION Y AGUA CALIENTE SANITARIA
EOCM82	OPERADOR DE GRUA TORRE
EOCM90	OPERADOR DE RETRO-PALA
EOCO01AT	PRESTO: PRESUPUESTOS, MEDICIONES, TIEMPOS Y CONTROL DE COSTES EN EDIFICACIÓN Y OBRA CIVIL
EOCT01	CALCULO DE ESTRUCTURAS PLANAS Y ESPACIALES DE HORMIGON
EOCT01AT	CYPECAD: DISEÑO Y CALCULO DE ESTRUCTURAS DE HORMIGÓN
EOCT02	CALCULO DE ESTRUCTURAS PLANAS Y ESPACIALES DE ACERO
EOCT02AT	METAL 3D: DISEÑO Y CÁLCULO DE ESTRUCTURAS DE METAL
EOCT03AT	CALCULO DE ESTRUCTURAS DE HORMIGÓN
EOCT04AT	CÁLCULO DE ESTRUCTURAS METÁLICAS
EOCT05AT	AUTOCAD 3D
EOCT10	DELINEANTE DE CONSTRUCCION
EOCT30	AUXILIAR TECNICO DE TOPOGRAFIA
EOCT31	ESPECIALISTA EN TOPOGRAFIA ELECTRONICA
EOCT60	VIGILANTE DE SEGURIDAD E HIGIENE
EOCX02	MANTENEDOR REPARADOR DE EDIFICIOS
FMEA07EXP	FABRICACIÓN DE MATERIALES COMPUESTOS AERONAÚTICOS



## ANEXOS

Abreviatura	Especialidad
FMEA10	MONTADOR DE ESTRUCTURAS DE AERONAVES
FMEC0108	FABRICACIÓN Y MONTAJE DE INSTALACIONES DE TUBERIA INDUSTRIAL
FMEC10	CALDERERO TUBERO
FMEC20	TECNICO EN CALDERERIA
FMEL10	CALDERERO INDUSTRIAL
FMEL30	CARPINTERO METÁLICO Y DE PVC
FMEL40	MONTADOR DE ESTRUCTURAS METÁLICAS
FMEL50	SOLDADOR DE ESTRUCTURAS METÁLICAS LIGERAS
FMEL53	CONSTRUCTOR-SOLDADOR DE ESTRUCTURAS METALICAS DE ACERO
FMEL6106	SOLDADOR CON MÁQUINAS SEMIAUTOMÁTICAS MAG/MIG
FMEL6206	SOLDADOR AL ARCO ELÉCTRICO (BÁSICO)
FMEL6406	SOLDADOR DE ESTRUCTURAS Y DEPÓSITOS PARA HOMOLOGACIONES POR EL PROCEDIMIENTO MAG/MIG
FMEL6606	SOLDADOR DE TUBERÍAS ALTA PRESIÓN ACERO INOXIDABLE CON TIG Y ELECTRODOS PARA HOMOL EN 2G,5G Y 6G
FMEL6706	SOLDADOR DE UNIONES ACHAFLANADAS PARA HOMOLOGACIONES G CON ELECTRODOS Y TIG
FMEL70	SOLDADOR DE TUBERÍAS Y RECIPIENTES DE ALTA PRESIÓN
FMEL7106	SOLDADOR DE TUBERÍAS D ALTA PRESIÓN ACERO AL CARBONO CON TIG Y ELECTROD PARA HOMOLOG EN 2G,5G,6G
FMEM10AT	DISEÑADOR INDUSTRIAL CAD-CAM
FMEM11AT	GENERACIÓN DE PLANOS DE PRODUCCIÓN CON SOLIDEDGE
FMEM12AT	DISEÑADOR CAD DE PIEZAS CHAPA PARAMETRICAS
FMEM13AT	ENSAMBLAJE DE CONJUNTOS MECANICOS CON SOLIDEDGE
FMEM14AT	DISEÑO MECANICO DE MODELADO PARAMÉTRICO DE PIEZAS
FMEM40	OPERADOR DE MAQUINAS HERRAMIENTAS
FMEM50	TORNERO FRESADOR

Abreviatura	Especialidad
FMEM60	PREPARADOR-PROGRAMADOR DE MÁQUINAS HERRAMIENTAS CON CNC
FMEM80	TECNICO EN INVESTIGACION Y DESARROLLO DE PRODUCTOS
FMES10	MANTENEDOR DE ESTRUCTURAS METÁLICAS
HOTA0108	OPERACIONES BÁSICAS DE PISOS EN ALOJAMIENTOS
HOTA0308	RECEPCIÓN EN ALOJAMIENTOS
HOTA40	LENCERO LAVANDERO PLANCHADOR
HOTF10	AZAFATA/AUXILIAR DE CONGRESOS
HOTG0108	CREACIÓN Y GESTIÓN DE VIAJES COMBINADOS Y EVENTOS
HOTG0208	VENTA DE PRODUCTOS Y SERVICIOS TURÍSTICOS
HOTG20	GUIA DE RUTA
HOTI0108	PROMOCIÓN TURÍSTICA LOCAL E INFORMACIÓN AL VISITANTE
HOTI10	TECNICO EN INFORMACION TURISTICA
HOTI20	AGENTE DE DESARROLLO TURISTICO
HOTN10	ANIMADOR TURISTICO
HOTR0108	OPERACIONES BÁSICAS DE COCINA
HOTR01AD	AYUDANTE DE COCINA
HOTR0208	OPERACIONES BÁSICAS DE RESTAURANTE Y BAR
HOTR0308	OPERACIONES BÁSICAS DE CATERING
HOTR0408	COCINA
HOTR0508	SERVICIOS DE BAR Y CAFETERÍA
HOTR0608	SERVICIOS DE RESTAURANTE
HOTR10	JEFE DE ECONOMATO Y BODEGA
HOTR10AT	GESTIÓN INFORMATICA PARA RESTAURACIÓN Y HOSTELERIA
HOTR30	JEFE DE COCINA
HOTR50	JEFE DE SALA/MAITRE
HOTR60	SUMILLER

## ANEXOS

Abreviatura	Especialidad
HOTR70	AYUDANTE DE COCINA
HOTT10AT	ESPECIALISTA EN GESTIÓN DE OFICINAS DE INFORMACIÓN TURÍSTICA
HOTT11AT	TECNICO EN HOSTELERIA Y TURISMO ACCESIBLE
IFCD02AT	CREADORES WEB 2.0. NUEVOS PROFESIONALES PARA TIEMPOS DE CAMBIOS
IFCD05AT	DISEÑO ASISTIDO POR ORDENADOR: AUTOCAD 2009
IFCD06AT	ACTION SCRIPT 3.0: PROGRAMACIÓN CON ADOBE FLASH CS4
IFCD24AT	TECNICO ESPECIALISTA EN DISEÑO ANIMACIÓN Y PROGRAMACIÓN WEB
IFCI01AE	INTERNET PARA INMIGRANTES
IFCI02	SISTEMAS DE INFORMACION GEOGRAFICA Y COMPUTERIZADA
IFCI10	PROGRAMADOR DE APLICACIONES INFORMÁTICAS
IFCI12	PROGRAMADOR DE LENGUAJES ESTRUCTURADOS
IFCI13	PROGRAMADOR DE SISTEMAS
IFCI14	ANALISTA PROGRAMADOR
IFCI15	ANALISTA FUNCIONAL
IFCI16	ADMINISTRADOR DE BASE DE DATOS
IFCI17	TECNICO EN SOFTWARE OFIMATICO
IFCI20	TÉCNICO DE SISTEMAS MICROINFORMÁTICOS
IFCI21	TECNICO EN SEGURIDAD DE REDES Y SISTEMAS
IFCI23	INFORMATICA DE USUARIO
IFCI3004	PROGRAMADOR DE APLICACIONES ORIENTADAS A OBJETOS
IFCI4004	PROGRAMADOR DE BASE DE DATOS RELACIONALES
IFCI5004	ADMINISTRADOR DE REDES
IFCI7004	ADMINISTRADOR DE SERVIDORES Y PAGINAS WEB
IFCO22AT	SEGURIDAD EN LA INFORMACIÓN DIGITALIZADA
IFCT0108	OPERACIONES AUXILIARES DE MONTAJE Y MANTENIMIENTO DE SISTEMAS MICROINFORMATICOS

Abreviatura	Especialidad
IFCT01AT	TECNICO EN DOMOTICA
IFCX02	INICIACION A LA RED DE INTERNET
IFCX0304	DISEÑADOR WEB Y MULTIMEDIA
IMAC10	MANTENEDOR DE AIRE ACONDICIONADO Y FLUIDOS
IMAC11	MANTENEDOR-REPARADOR DE INSTALACIONES DE CLIMATIZACION
IMAF10	FRIGORISTA
IMAF11	FRIGORISTA DE INSTALACIONES DE REFRIGERACION COMERCIALES
IMAF12	FRIGORISTA DE INSTALACIONES DE REFRIGERACION INDUSTRIALES
IMAF13	INSTALADOR DE CLIMATIZACION
IMAI0108	OPERACIONES DE FONTANERIA Y CALEFACCION-CLIMATIZACION DOMESTICA
IMAM10	INSTALADOR DE MÁQUINAS Y EQUIPOS INDUSTRIALES
IMAM13	INSTALADOR DE ASCENSORES Y MONTACARGAS
IMAM20	INSTALADOR DE AUTOMATISMOS
IMAN10	MECÁNICO DE MANTENIMIENTO
IMAN14	MECANICO DE MANTENIMIENTO HIDRAULICO
IMAN15	MECANICO DE MANTENIMIENTO NEUMATICO
IMAN20	ELECTROMECAÁNICO DE MANTENIMIENTO
IMAN25	MANTENEDOR DE SISTEMAS ELECTRONEUMATICOS
IMAR0108	MONTAJE Y MANTENIMIENTO DE INSTALACIONES FRIGORÍFICAS
IMAR0208	MONTAJE Y MANTENIMIENTO DE INSTALACIONES DE CLIMATIZACIÓN Y VENTILACION-EXTRACCION
IMAT11	POLIMANTENEDOR DE EDIFICIOS Y EQUIPAMIENTOS URBANOS
IMAT21	POLIMANTENEDOR INDUSTRIAL
IMPP0108	CUIDADOS ESTÉTICOS DE MANOS Y PIES
IMPP0208	SERVICIOS ESTÉTICOS DE HIGIENE, DEPILACIÓN Y MAQUILLAJE

## ANEXOS

Abreviatura	Especialidad
IMPP0308	HIDROTERMAL
IMPP10	PELUQUERO
IMPP20	ESTILISTA
IMPP40	ESTETICISTA
IMPP50	MAQUILLADOR/A
IMPP60	CARACTERIZADOR
IMPQ0108	SERVICIOS AUXILIARES DE PELUQUERIA
IMSA10	LUMINOTECNICO
IMSA20	REGIDOR DE ESCENA
IMSD0108	ASISTENCIA A LA REALIZACIÓN EN TELEVISIÓN
IMSD30	OPERADOR DE EQUIPOS AUDIOVISUALES
IMSD31	PROCESOS DE ELABORACIÓN DE CONTENIDOS EN TELEVISIÓN DIGITAL
IMSF10	AYUDANTE DE DOCUMENTACION DE MEDIOS DE COMUNICACION
IMSG12	OPERACIONES CON CÁMARAS HD
IMSG21	TÉCNICAS DIGITALES APLICADAS A LA FOTOGRAFÍA
IMSG22	EDICIÓN DE FOTOGRAFÍA DIGITAL
IMSG40	TÉCNICO DE ILUMINACIÓN
IMSI14EXP	LOCUCIÓN PRESENTACIÓN Y CONTROL DE SONIDO EN RADIO
IMSI20	OPERADOR DE EQUIPOS DE TELEVISION
IMSI30	EDITOR-MONTADOR DE IMAGEN
IMSI40	TÉCNICO DE SONIDO
IMSI50	TÉCNICO EN AUDIOVISUALES
IMSI70	FOTÓGRAFO
IMSI80	OPERADOR DE CÁMARA
IMSM10	DISEÑADOR GRÁFICO DIGITAL

Abreviatura	Especialidad
IMSR10	INFOGRAFISTA DE MEDIOS AUDIOVISUALES
IMSR11	CREACIÓN Y DISEÑO DE ESCENARIOS VIRTUALES
IMSS32	PRODUCCIÓN Y MEZCLAS DE MÚSICA CON EDICIÓN DIGITAL
IMSS33	SONIDO DIRECTO PARA ESPECTÁCULOS
IMSS34	OPERACIÓN DE EQUIPOS DIGITALES EN RADIO
IMST01AT	EDICIÓN DIGITAL DE IMAGENES
IMSV01AT	DISEÑO GRÁFICO PUBLICITARIO
IMSV02AT	TECNICA FOTOGRAFIA Y RETOQUE DIGITAL (SEMIPRESENCIAL)
IMSV03AT	CAD, INFOGRAFIA Y APLICACION FINAL
INAA6006	PESCADERO
INAB10	ELABORADOR DE VINOS
INAB15	CATADOR DE VINOS
INAC30	ELABORADOR DE PRODUCTOS CÁRNICOS
INAF0108	PANADERIA Y BOLLERIA
INAI0108	CARNIECERÍA Y ELEBORACIÓN DE PRODUCTOS CARNICOS
INAN10	AUXILIAR DE INDUSTRIAS ALIMENTARIAS
INAN16DCP	MANIPULADOR DE ENVASES PARA PERSONAS CON DISCAPACIDAD
INAN30	AUXILIAR DE LABORATORIO DE INDUSTRIAS ALIMENTARIAS
INAN40	ENVASADOR DE PRODUCTOS ALIMENTARIOS
INAN5006	TÉCNICO DE CALIDAD DE LA INDUSTRIA ALIMENTARIA
INAN70	OPERARIO DE PROCESOS DE LA INDUSTRIA ALIMENTARIA
INAN80	TÉCNICAS DE ANÁLISIS DE ALIMENTOS
INAN82	TÉCNICAS DE ANÁLISIS MICROBIOLÓGICOS DE ALIMENTOS
INAO2006	ELABORADOR DE TURRONES Y MAZAPANES
INAP20	PASTELERO

## ANEXOS

Abreviatura	Especialidad
INAQ0108	OPERACIONES AUXILIARES DE MANTENIMIENTO Y TRANSPORTE INTERNO EN LA INDUSTRIA ALIMENTARIA
INAR10	ELABORADOR DE PRODUCTOS PRECOCINADOS Y COCINADOS
INAR20	PROCESADOR DE CATERING
MAMM10	PROYECTISTA DE CARPINTERIA Y MUEBLE
MAMM60	TAPICERO DE MUEBLES
MAMR0108	MONTAJE DE MUEBLES Y ELEMENTOS DE CARPINTERÍA
MAMR0208	ACABADO DE CARPINTERÍA Y MUEBLE
MAMS40	EBANISTA
MAPB10	BUCEADOR PROFESIONAL
MAPL10	PESCADOR DE BAJURA
MAPN02EXP	FORMACIÓN BÁSICA, SEGURIDAD MARITIMA
QUIE0108	OPERACIONES BÁSICAS EN PLANTA QUÍMICA
QUIL20	ANALISTA DE LABORATORIO QUIMICO
SANB10	HIGIENISTA DENTAL
SANB20	PROTESICO DENTAL
SANC01	ATENCION ESPECIALIZADA PARA ENFERMOS DE ALZHEIMER
SANC10	CELADOR SANITARIO
SANC20	AUXILIAR DE ENFERMERIA EN HOSPITALIZACION
SANC30	AUXILIAR DE ENFERMERIA EN GERIATRIA
SANC3007	AUXILIAR DE ENFERMERÍA EN GERIATRÍA
SANC4007	AUXILIAR DE ENFERMERÍA EN SALUD MENTAL Y TOXICOMANÍAS
SANC5006	AUXILIAR DE ENFERMERÍA EN REHABILITACIÓN
SANC6004	TECNICO EN TRANSPORTE SANITARIO
SANC70	TECNICO EN PSICOMOTRICIDAD
SAND10	TECNICO DIETETICA Y NUTRICION
SANF10	AUXILIAR DE FARMACIA

Abreviatura	Especialidad
SANL10	TECNICO EN MICROBIOLOGIA
SANL30	TECNICO EN INMUNOLOGIA Y BIOQUIMICA
SANR10	TECNICO EN RADIODIAGNOSTICO
SEAD01AT	AUDITOR EN PREVENCIÓN DE RIESGOS LABORALES
SEAD02AT	PREVENCIÓN AMBIENTAL EN ANDALUCIA. LEY 7/2007 DE GESTIÓN INTEGRADA DE LA CALIDAD AMBIENTAL (CIGA)
SEAG0108	GESTIÓN DE REIDUOS URBANOS E INDUSTRIALES
SEAL10	AYUDANTE TECNICO DE PREVENCIÓN DE INCENDIOS EN EL MEDIO RURAL
SEAL20	AYUDANTE TECNICO PROTECCION CIVIL
SEAL30	VIGILANTE NOCTURNO-SERENO
SEAP10	APLICADOR DE CONTROL DE PLAGAS
SEAS10	VIGILANTE DE SEGURIDAD PRIVADA
SEAT10	OPERADOR DE ESTACIONES DEPURADORAS DE AGUAS RESIDUALES
SEAU20	OPERARIO DE INSTALACIONES DE TRATAMIENTO Y ELIMINACION DE RESIDUOS URBANOS
SSCA10	TECNICO EN CONSUMO
SSCC10	AUXILIAR DE BIBLIOTECA Y CENTROS DE DOCUMENTACION
SSCC20EXP	GUIA DE LA NATURALEZA
SSCC31	AGENTE DE DESARROLLO LOCAL
SSCD10	EMPLEADA DE HOGAR
SSCE02EXP	FORMADOR DE TELEFORMADORES
SSCE11AT	DESARROLLO Y GESTION DE SITIOS WEB EN JOOMLA
SSCE25AT	TELETUTORES/AS EN EMPRESAS Y ENTIDADES ANDALUZAS DE ECONOMIA SOCIAL
SSCE58AT	INTEGRACIÓN Y USOS EDUCATIVOS DE LA WEB 2,0 EN MOODLE: E-LEARNING 2.0

## ANEXOS

Abreviatura	Especialidad
SSCE59AT	METODOLOGIA PRACTICA DEL E-LEARNING EN MOODLE
SSCF01	INTRODUCCION A LA METODOLOGIA DIDACTICA
SSCF10	FORMADOR OCUPACIONAL
SSCF10AT	FORMADOR OCUPACIONAL
SSCF10AT1	FORMADOR OCUPACIONAL
SSCF11	METODOLOGIA DE LA FORMACION ABIERTA Y A DISTANCIA
SSCF12	DISEÑO DE MEDIOS DIDACTICOS
SSCF20	TUTOR DE EMPRESA
SSCF30	GESTOR DE FORMACION
SSCF40	TECNICO DE FORMACION
SSCF41	METODOLOGIA DEL ANALISIS DEL TRABAJO
SSCG01EXP	TÉCNICA/O ESPECIALISTA EN IGUALDAD DE GÉNERO
SSCL01AD	EXPERTO EN LIMPIEZA
SSCL10	EXPERTO EN LIMPIEZA DE INMUEBLES
SSCM0108	LIMPIEZA DE SUPERFICIES Y MOBILIARIO EN EDIFICIOS Y LOCALES
SSCM01EXP	TÉCNICO DE SUBTITULADO DE PROGRAMAS DE TV Y CINE
SSCM02EXP	TÉCNICAS AUDIODISCREPTIVAS PARA TV Y CINE
SSCR40	MONITOR DE AEROBIC
SSCS01	CUIDADOR DE DISCAPACITADOS FISICOS Y PSIQUICOS
SSCS0108	ATENCIÓN SOCIOSANITARIA A PERSONAS EN EL DOMICILIO
SSCS01AE	AUXILIAR DE AYUDA A DOMICILIO
SSCS01AT	CUIDADOR DE PERSONAS CON DISCAPACIDAD PSIQUICA Y FISICA SEMIPRESENCIAL
SSCS0208	ATENCIÓN SOCIOSANITARIA A PERSONAS DEPENDIENTES EN INSTITUCIONES SOCIALES
SSCS02EXP	AUXILIAR DE APOYO A LA ETAPA INFANTIL
SSCS03EXP	AUXILIAR DE APOYO A LA INTEGRACION INFANTIL

Abreviatura	Especialidad
SSCS05EXP	AUXILIAR DE NUTRICION INFANTIL
SSCS08EXP	AUXILIAR TERAPEUTA INFANTIL
SSCS10	MONITOR SOCIO-CULTURAL
SSCS20	MONITOR/A DE EDUCACION AMBIENTAL
SSCS21	MONITOR DE ACTIVIDADES DE TIEMPO LIBRE INFANTIL Y JUVENIL
SSCS40	COMUNICACION EN LENGUA DE SIGNOS ESPAÑOLA
SSCS50EXP	MONITOR DE EQUITACION TERAPEUTICA
SSCX02	FORMACION TECNICA EN ORIENTACION PROFESIONAL PARA EL EMPLEO
SSCZ80	CURSO BASICO EN LA LUCHA CONTRA EL FUEGO
SSCZ90	AGENTE DINAMIZADOR DEL MEDIO RURAL
TCPC30	PREPARADOR-COSEDOR DE CUERO, ANTE Y NAPA
TCPF01A	ADORNISTA TEXTIL
TCPF30	MAQUINISTA DE CONFECCIÓN INDUSTRIAL
TCPF80	CONTROLADOR DE CALIDAD DE CONFECCION
TMVA20	OPERADOR DE CENTROS DE FACILITACION AEROPORTUARIA
TMVC01	INGLES: BASICO TRANSPORTE
TMVC05	COND VEHICULOS ARTICULADOS
TMVC06	TRANSPORTE DE MERCANCIAS PELIGROSAS POR CARRETERA
TMVC10	AGENTE DE PLANIFICACION DE TRANSPORTE
TMVC20	CONDUCTOR DE VEHÍCULOS LIGEROS A MOTOR
TMVC21	CONDUCTOR DE VEHICULOS CLASE B
TMVC21DCP	PERMISO DE CONDUCCION "CLASE B" PARA PERSONAS CON DISCAPACIDAD
TMVC30	CONDUCTOR DE CAMIÓN PESADO
TMVC31	CONDUCTOR DE VEHICULOS CLASES C1-C

## ANEXOS

Abreviatura	Especialidad
TMVC32	CONDUCTOR DE CAMIONES DE REMOLQUE CLASE E
TMVC40	CONDUCTOR DE AUTOBÚS
TMVC41	CONDUCTOR DE VEHICULOS CLASE D
TMVC43	TRANSPORTE DE VIAJEROS POR CARRETERA (CAP)
TMVC44	TRANSPORTE DE MERCANCIAS POR CARRETERA (CAP)
TMVC50	OPERARIO DE ALMACÉN
TMVD10	MECANICO DE VEHICULOS DE DOS Y TRES RUEDAS
TMVE10	MECÁNICO DE VEHÍCULOS LIGEROS
TMVE20	MECANICO DE VEHICULOS PESADOS
TMVE30	MECANICO MOTORES Y EQUIPOS DE INYECCION
TMVE40	ELECTRICISTA/ELECTRÓNICO DE VEHÍCULOS
TMVE50	TÉCNICO EN DIAGNOSIS DE VEHÍCULOS
TMVH10	CHAPISTA PINTOR DE VEHÍCULOS
TMVV10	MECANICO DE MOTORES DE AVIACION
TMVX10	CONSEJERO DE SEGURIDAD