


ESTUDIO DE LA SITUACIÓN LABORAL DEL ALUMNADO QUE HA REALIZADO CURSOS DE FORMACIÓN PROFESIONAL PARA EL EMPLEO EN 2014



Servicio Andaluz de Empleo
CONSEJERÍA DE EMPLEO, EMPRESA Y COMERCIO



Edita:

Estudio realizado por el Servicio Andaluz de Empleo, a través del Observatorio Argos (Sistema de Prospección Permanente del Mercado de Trabajo de Andalucía).

Sevilla, agosto 2016

Diseño y Maquetación:

Observatorio ARGOS

SUMARIO

1. INTRODUCCIÓN	4
2. NOTAS METODOLÓGICAS	6
3. DESCRIPCIÓN DE LA POBLACIÓN OBJETO DE ESTUDIO	9
4. SITUACIÓN LABORAL DE LAS PERSONAS EVALUADAS POSITIVAMENTE EN CURSOS DE FPE FINALIZADOS EN 2011	17
4.1 TASA DE INSERCIÓN POR FAMILIA PROFESIONAL	21
4.2 TASA DE INSERCIÓN POR ESPECIALIDAD	25
5. ANEXOS	29



INTRODUCCIÓN

El Servicio Andaluz de Empleo a través del Observatorio Argos (Sistema de Prospección Permanente del Mercado de Trabajo de Andalucía) ha elaborado de nuevo este estudio, para analizar la situación laboral de las personas desempleadas que han participado en acciones formativas de Formación Profesional para el Empleo durante 2014, obteniendo una evaluación positiva.

El número de personas demandantes de empleo que han realizado cursos de Formación Profesional para el Empleo y que han presentado una evaluación positiva en 2014 asciende a 11.979 personas, de las cuales el 56,5% son mujeres.

Al analizar la situación laboral de las 11.979 personas a los seis meses posteriores a la finalización de la acción formativa de FPE, se observa que 5.430 han formalizado al menos un contrato o cotizado a la Seguridad Social durante este periodo, por lo que la tasa de inserción es de un 45,33%.

El estudio detalla en primer lugar la metodología utilizada, para a continuación realizar un análisis del alumnado de FPE de 2014, señalando a cuatro familias profesionales que tienen una mayor significación con respecto al resto en cuanto al volumen del alumnado, a saber Servicios Socioculturales y a la Comunidad, Administración y Gestión, Sanidad e Informática y Comunicaciones.

La situación laboral de las personas que han formalizado al menos un contrato o cotizado a la Seguridad Social en el periodo fijado es analizada en profundidad y se observa que al describir la variable grupo de edad el porcentaje de inserción es mayor para las personas menores de 30 años, presentando una tasa de inserción del 49,03%.

También se obtienen diferentes tasas de inserción según el tipo de entidad que ha impartido el curso, sobresaliendo las entidades privadas (50%) y las Corporaciones locales (49,34%), al alcanzar una tasa de inserción superior al valor de referencia para las acciones formativas finalizadas en el citado año 2014 (45,33%).

Concluye el estudio describiendo la tasa de inserción por familia profesional y por especialidad, así como recogiendo mediante anexos, el análisis reflejado a lo largo del mismo.

INICIO

SUMARIO



NOTAS METODOLÓGICAS

El presente estudio tiene por objeto analizar la situación laboral del alumnado de los cursos de Formación Profesional para el Empleo (en adelante FPE) dirigidos prioritariamente a personas desempleadas y finalizados durante el año 2014.

En concreto, la población objeto de estudio la componen las personas que fueron evaluadas positivamente en acciones formativas de FPE dirigidas preferentemente a personas desempleadas y finalizadas en el año 2014, es decir, las personas desempleadas que fueron calificadas como aptas al concluir la acción formativa cursada.

Para no distorsionar los resultados de inserción, se excluyen del análisis los cursos en los que la **entidad formadora había adquirido un compromiso de contratación** de un porcentaje del alumnado, por tanto el número de acciones formativas incluidas en el estudio asciende a 918.

Variables de análisis

La tasa de inserción es el indicador que constituye el núcleo del análisis del presente estudio. Se define como el porcentaje de alumnos insertados sobre el total de alumnos evaluados positivamente en acciones formativas de FPE.

Respecto al criterio establecido para analizar la inserción, un alumno se considera insertado cuando se le ha registrado al menos un contrato durante los seis meses posteriores a la finalización de la acción formativa cursada, o cuando ha estado afiliado en alta laboral a la Seguridad Social a lo largo de dicho periodo.

Variables de clasificación

El indicador tasa de inserción ha sido cruzado con las siguientes variables que caracterizan tanto al alumnado evaluado positivamente en acciones formativas de FPE dirigidas preferentemente a personas desempleadas finalizadas durante 2014, como a las acciones formativas cursadas.

Variables para la caracterización del alumnado

- Género
- Edad
- Nivel formativo

Variables para la caracterización de las acciones formativas

- Familia Profesional de la acción formativa
- Especialidad de la acción formativa
- Tipología de la entidad que imparte la acción formativa (se distinguen Entidades sin ánimo de lucro, Entidades privadas, Corporaciones Locales y Otras Entidades Públicas).

INICIO

SUMARIO



DESCRIPCIÓN DE LA POBLACIÓN OBJETO DE ESTUDIO

3. DESCRIPCIÓN DE LA POBLACIÓN OBJETO DE ESTUDIO

El total de personas con evaluación positiva en acciones formativas de FPE finalizadas en 2014 incluidas en el presente estudio asciende a 11.979 personas, de las cuales el 56,46% son mujeres.

Las familias profesionales que presentan un mayor volumen de personas son:

- **Servicios Socioculturales y a la Comunidad**, con 2.647 personas evaluadas positivamente (22,10%).
- **Administración y Gestión**, con 2.256 personas evaluadas positivamente (el 18,83% del total).
- **Sanidad**, con 2.060 personas evaluadas positivamente (el 17,20% del total).
- **Informática y Comunicaciones**, con 1.539 personas con evaluación positiva en cursos de esta rama profesional (12,85%).

3. DESCRIPCIÓN DE LA POBLACIÓN OBJETO DE ESTUDIO

Familia		Hombre	Mujer	Total	% Hombre	% Mujer	% Total
ADG	ADMINISTRACION Y GESTION	699	1.557	2.256	5,84%	13,00%	18,83%
AFD	ACTIVIDADES FISICAS Y DEPORTIVAS	52	19	71	0,43%	0,16%	0,59%
AGA	AGRARIA	110	33	143	0,92%	0,28%	1,19%
ARG	ARTES GRAFICAS	194	127	321	1,62%	1,06%	2,68%
ART	ARTES Y ARTESANIAS	4	65	69	0,03%	0,54%	0,58%
COM	COMERCIO Y MARKETING	24	42	66	0,20%	0,35%	0,55%
ELE	ELECTRICIDAD Y ELECTRONICA	130		130	1,09%	0,00%	1,09%
ENA	ENERGIA Y AGUA	262	23	285	2,19%	0,19%	2,38%
EOC	EDIFICACION Y OBRA CIVIL	145	9	154	1,21%	0,08%	1,29%
FME	FABRICACION MECANICA	472	17	489	3,94%	0,14%	4,08%
HOT	HOSTELERIA Y TURISMO	113	175	288	0,94%	1,46%	2,40%
IFC	INFORMATICA Y COMUNICACIONES	832	707	1.539	6,95%	5,90%	12,85%
IMA	INSTALACION Y MANTENIMIENTO	149	2	151	1,24%	0,02%	1,26%
IMP	IMAGEN PERSONAL	9	70	79	0,08%	0,58%	0,66%
IMS	IMAGEN Y SONIDO	234	146	380	1,95%	1,22%	3,17%
INA	INDUSTRIAS ALIMENTARIAS	20	27	47	0,17%	0,23%	0,39%
MAM	MADERA, MUEBLE Y CORCHO	5		5	0,04%	0,00%	0,04%
MAP	MARITIMO PESQUERA	47	10	57	0,39%	0,08%	0,48%
QUI	QUIMICA				0,00%	0,00%	0,00%
SAN	SANIDAD	545	1.515	2.060	4,55%	12,65%	17,20%
SEA	SEGURIDAD Y MEDIOAMBIENTE	204	50	254	1,70%	0,42%	2,12%
SSC	SERVICIOS SOCIOCULTURALES Y A LA COMUNIDAD	539	2.108	2.647	4,50%	17,60%	22,10%
TCP	TEXTIL, CONFECCION Y PIEL		9	9	0,00%	0,08%	0,08%
TMV	TRANSPORTE Y MANTENIMIENTO DE VEHICULOS	427	52	479	3,56%	0,43%	4,00%
TOTAL GENERAL		5.216	6.763	11.979	43,54%	56,46%	100%

Distribución de la población objeto de estudio por Familia Profesional y género.

3. DESCRIPCIÓN DE LA POBLACIÓN OBJETO DE ESTUDIO

Por especialidad del curso, las especialidades con mayor número¹ de personas pertenecientes al colectivo objeto de estudio han sido Inglés: Atención al Público (8,25%), Técnico en Software Ofimático (6,60%), Celador Sanitario (6,05%), Atención Sociosanitaria a Personas en el Domicilio (4,49%), Atención Especializada para enfermos de Alzheimer (3,66%), Atención Sociosanitaria a Personas Dependientes en Instituciones Sociales (3,65%),

Iniciación a la red de Internet (3,48%), véase Anexo I.

Atendiendo a la provincia en la que se impartieron los cursos, Sevilla concentra el 28,56% del alumnado objeto de estudio, situándose Almería en el extremo opuesto con el 7,23% del alumnado considerado.

1. Más de 400 alumnos

Provincias	Hombre	Mujer	Total	Porcentaje		
				Hombre	Mujer	Total
ALMERÍA	327	539	866	2,73%	4,50%	7,23%
CÁDIZ	876	949	1.825	7,31%	7,92%	15,23%
CÓRDOBA	495	554	1.049	4,13%	4,62%	8,76%
GRANADA	469	770	1.239	3,92%	6,43%	10,34%
HUELVA	350	564	914	2,92%	4,71%	7,63%
JAÉN	325	603	928	2,71%	5,03%	7,75%
MÁLAGA	854	883	1.737	7,13%	7,37%	14,50%
SEVILLA	1.520	1.901	3.421	12,69%	15,87%	28,56%
ANDALUCÍA	5.216	6.763	11.979	43,54%	56,46%	100%

Distribución de la población objeto de estudio por provincia del curso y género.

3. DESCRIPCIÓN DE LA POBLACIÓN OBJETO DE ESTUDIO

Por grupo de edad de las personas cuya inserción se analiza, destaca el de los jóvenes menores de 30 años que agrupa al 49,26% de la población objeto de estudio. El segundo grupo mayoritario son los que tienen entre los 30 y los 44 años, con el 28,86%. Por último, las personas mayores de 44 años representan el 21,88% de la población estudiada.

Analizando los grupos de edad mayoritarios por familia profesional, los jóvenes menores de 30 años tienen una presencia destacada en Textil, Confección y Piel (100,00%), Actividades Físicas y Deportivas (88,73%), Imagen y Sonido (71,58%),

Hostelera y Turismo (70,14%), Edificación y Obra Civil (62,34%) y Madera, Mueble y Corcho (60,00%).

Al observar el grupo de edad de entre 30 y 44 años destacan las familias profesionales de Electricidad y Electrónica (46,15%), Marítimo Pesquera (45,61%), Instalación y Mantenimiento (43,71%) e Industrias Alimentarias (42,55%) por ser mayoritario el alumnado en ese rango de edad.

En el grupo de mayor edad sobresale por tener más alumnos que el resto de grupos de edad la familia de Artes y Artesanías.

3. DESCRIPCIÓN DE LA POBLACIÓN OBJETO DE ESTUDIO

Familia		Menor de 30 años		De 30 a 44 años		45 o más años	
		Hombre	Mujer	Hombre	Mujer	Hombre	Mujer
ADG	ADMINISTRACION Y GESTION	363	850	200	508	136	199
AFD	ACTIVIDADES FISICAS Y DEPORTIVAS	47	16	3	1	2	2
AGA	AGRARIA	43	25	34	4	33	4
ARG	ARTES GRAFICAS	95	57	75	51	24	19
ART	ARTES Y ARTESANIAS		3		25	4	37
COM	COMERCIO Y MARKETING	14	22	7	7	3	13
ELE	ELECTRICIDAD Y ELECTRONICA	33		60		37	
ENA	ENERGIA Y AGUA	122	14	79	8	61	1
EOC	EDIFICACION Y OBRA CIVIL	93	3	23	5	29	1
FME	FABRICACION MECANICA	225	7	135	7	112	3
HOT	HOSTELERIA Y TURISMO	76	126	27	36	10	13
IFC	INFORMATICA Y COMUNICACIONES	318	251	285	261	229	195
IMA	INSTALACION Y MANTENIMIENTO	35		64	2	50	
IMP	IMAGEN PERSONAL	4	42	4	19	1	9
IMS	IMAGEN Y SONIDO	159	113	60	24	15	9
INA	INDUSTRIAS ALIMENTARIAS	9	9	6	14	5	4
MAM	MADERA, MUEBLE Y CORCHO	3		2			
MAP	MARITIMO PESQUERA	10	1	20	6	17	3
QUI	QUIMICA						
SAN	SANIDAD	261	825	139	305	145	385
SEA	SEGURIDAD Y MEDIOAMBIENTE	102	20	57	24	45	6
SSC	SERVICIOS SOCIOCULTURALES Y A LA COMUNIDAD	232	1.035	158	569	149	504
TCP	TEXTIL, CONFECCION Y PIEL		9				
TMV	TRANSPORTE Y MANTENIMIENTO DE VEHICULOS	190	39	134	9	103	4
TOTAL GENERAL		5.216	6.763	11.979	43,54%	56,46%	100%

Distribución de la población objeto de estudio por familia profesional, grupo de edad y género

3. DESCRIPCIÓN DE LA POBLACIÓN OBJETO DE ESTUDIO

Por nivel académico, el 41,01% ha cursado la Enseñanza Obligatoria, el 36,55% ha recibido Enseñanzas de Formación Profesional y el 19,68% son titulados universitarios.

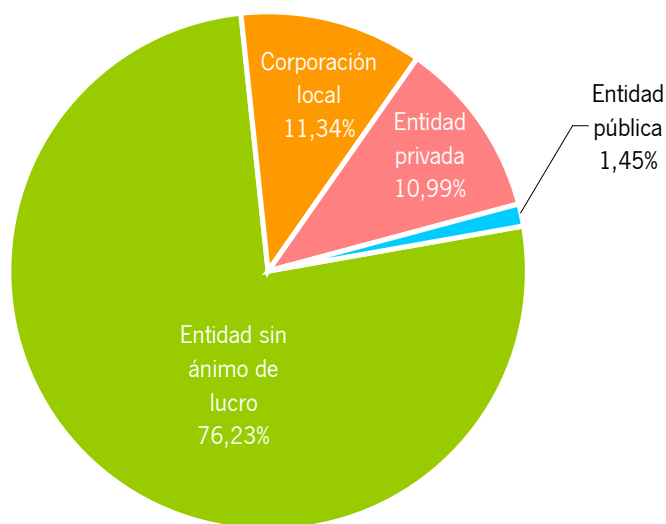


Distribución de la población objeto de estudio por nivel académico

Analizando el nivel académico del alumnado según la familia profesional de la especialidad cursada, el mayor porcentaje de alumnos con bajo nivel formativo se encuentra en la rama de Artes y Artesanías en la que el 15,94% del alumnado no ha cursado la Enseñanza Secundaria Obligatoria o su equivalente. Por el contrario, destaca la familia Artes gráficas en la que el 46,42% del alumnado es titulado universitario, véase el Anexo II.

3. DESCRIPCIÓN DE LA POBLACIÓN OBJETO DE ESTUDIO

Atendiendo a la tipología de las entidades que imparten los cursos, el 76,23% de la población objeto de estudio ha asistido a cursos impartidos por entidades sin ánimo de lucro, el 11,34% por corporaciones locales, el 10,99% por entidades privadas y un 1,45% por otras entidades públicas.



Distribución de la población objeto de estudio por nivel académico

Para completar la caracterización de la población objeto de estudio, casi la totalidad del alumnado (97,14%) ha asistido a cursos presenciales.



**SITUACIÓN LABORAL DE
LAS PERSONAS EVALUADAS
POSITIVAMENTE EN CURSOS
DE FPE FINALIZADOS EN
2014**

4. SITUACIÓN LABORAL DE LAS PERSONAS EVALUADAS POSITIVAMENTE EN CURSOS DE FPE FINALIZADOS EN 2014

De las 11.979 personas cuya situación laboral en los seis meses posteriores a la finalización de la acción formativa de FPE se analiza, 5.430 han formalizado al menos un contrato o cotizado a la Seguridad Social durante este periodo.

Estas cifras sitúan el porcentaje o tasa de inserción del alumnado² de FPE en cursos finalizados durante el año 2014 en un 45,33%.

Por género, el porcentaje de inserción es un punto porcentual superior en el caso de las mujeres, siendo el 44,77% para ellos frente al 45,76% para las mujeres.

Por grupo de edad, la tasa de inserción para los alumnos menores de 30 años se cifra en el 49,03%, las personas de entre 30 y 44 años presentan una tasa de inserción del 46,57%, en ambos casos superior al 45,33% de referencia para el alumnado de cursos finalizados en 2014 y observándose entre las personas de 45 o más años el porcentaje de inserción más bajo, cuantificándose en el 35,37%.

Analizando conjuntamente las variables grupo de edad y género, el porcentaje más alto de inserción se da en las mujeres menores de 30 años con el 50,39% seguido de los hombres de 30 y 44 años con el 48,03%.

La diferencia porcentual de inserción entre géneros varía entre 3,31 puntos porcentuales a favor de las mujeres en el tramo de edad del alumnado más joven y los 2,67 puntos porcentuales a favor de los hombres entre los que tienen de 30 a 44 años. Por último, en el caso del grupo de 45 o más años hay una diferencia de casi un punto porcentual a favor de los hombres.

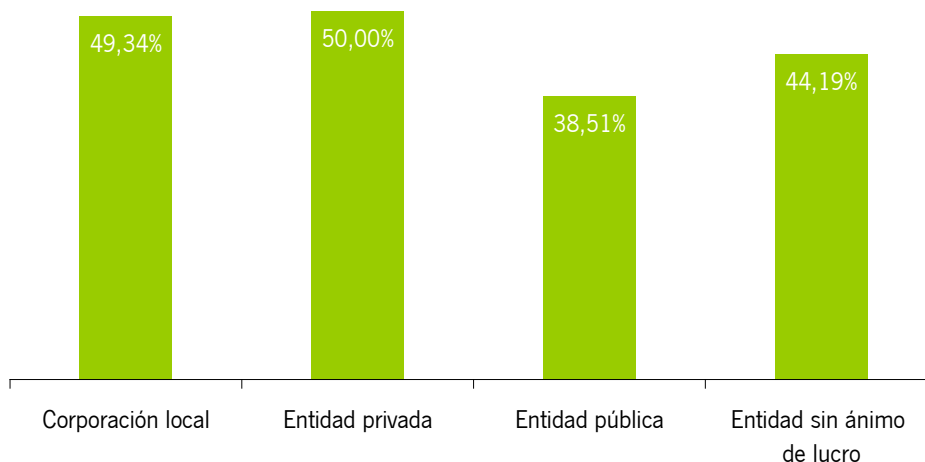
2. Se define la tasa o porcentaje de inserción como el número de personas desempleadas que han finalizado acciones formativas con evaluación positiva en 2014 y a las que se ha registrado un contrato o cotizado a la SS en los seis meses posteriores a la finalización del curso, dividido entre el alumnado con evaluación positiva de cursos finalizados en 2014. Se consideran exclusivamente acciones formativas dirigidas preferentemente a personas desempleadas y se excluyen aquellos cursos en los que la entidad había adquirido un compromiso de contratación.

4. SITUACIÓN LABORAL DE LAS PERSONAS EVALUADAS POSITIVAMENTE EN CURSOS DE FPE FINALIZADOS EN 2014

Grupo de edad	Hombre			Mujer			Total		
	Alumnado insertado	Alumnado	% inserción	Alumnado insertado	Alumnado	% inserción	Alumnado insertado	Alumnado	% inserción
Menor de 30 años	1.146	2.434	47,08%	1.747	3.467	50,39%	2.893	5.901	49,03%
De 30 a 44 años	755	1.572	48,03%	855	1.885	45,36%	1.610	3.457	46,57%
45 o más años	434	1.210	35,87%	493	1.411	34,94%	927	2.621	35,37%
Total	2.335	5.216	44,77%	3.095	6.763	45,76%	5.430	11.979	45,33%

Porcentaje de inserción del alumnado evaluado positivamente en cursos de FPE finalizados en 2014 por género y grupo de edad.

Por tipo de entidad que imparte el curso, las entidades privadas (50%) y las corporaciones locales (49,34%) presentan una tasa de inserción superior al valor de referencia para las acciones formativas finalizadas en el año 2014 (45,33%), cifrándose el porcentaje de inserción en un 38,51% para las entidades públicas y en un 44,19% para las entidades sin ánimo de lucro.



Porcentaje de inserción del alumnado evaluado positivamente en cursos de FPE finalizados en 2014 por tipología de la entidad que imparte el curso.

4. SITUACIÓN LABORAL DE LAS PERSONAS EVALUADAS POSITIVAMENTE EN CURSOS DE FPE FINALIZADOS EN 2014

4.1 TASA DE INSERCIÓN POR FAMILIA PROFESIONAL

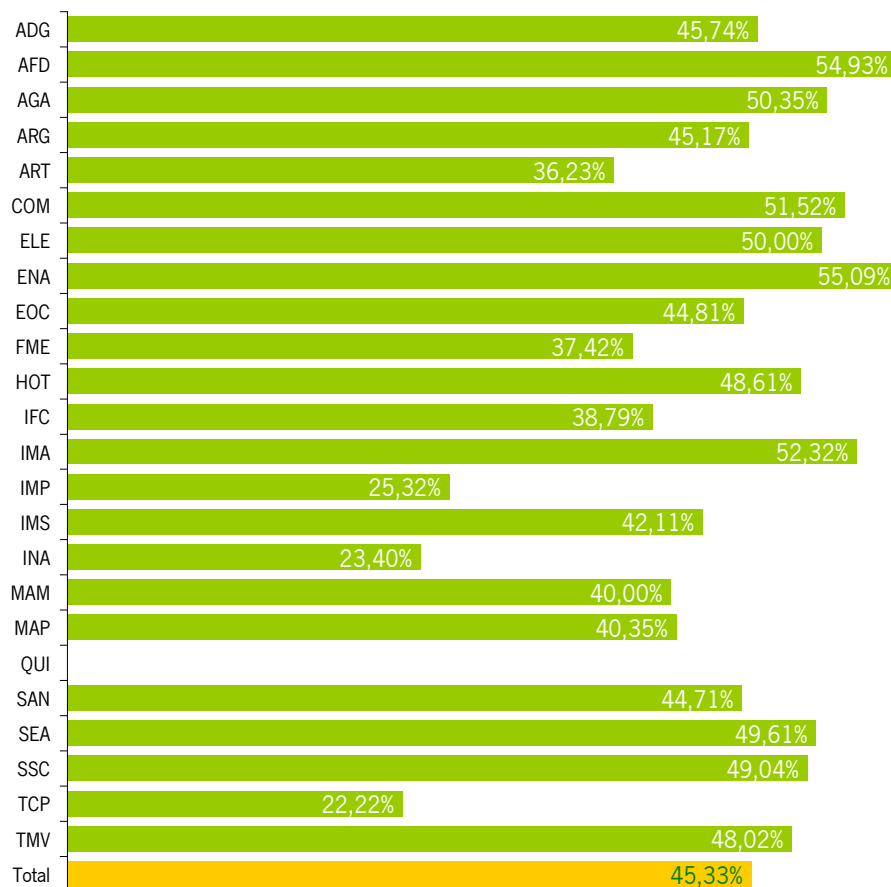
4.2 TASA DE INSERCIÓN POR ESPECIALIDAD

4. SITUACIÓN LABORAL DE LAS PERSONAS EVALUADAS POSITIVAMENTE EN CURSOS DE FPE FINALIZADOS EN 2014

4.1 TASA DE INSERCIÓN POR FAMILIA PROFESIONAL

Al analizar por familia profesional la inserción del alumnado evaluado positivamente en acciones formativas de FPE dirigidas preferentemente a personas desempleadas y finalizadas durante el año 2014, los resultados son heterogéneos, oscilando la tasa de inserción entre el 55,09% de la familia de Energía y Agua y el 22,22% de la familia de Textil, Confección y Piel³.

3. No se consideran la familia "Química" por no existir acciones formativas en esa familia.



Porcentaje de inserción del alumnado evaluado positivamente en cursos de FPE finalizados en 2014 por familia profesional

4. SITUACIÓN LABORAL DE LAS PERSONAS EVALUADAS POSITIVAMENTE EN CURSOS DE FPE FINALIZADOS EN 2014

4.1 TASA DE INSERCIÓN POR FAMILIA PROFESIONAL

En once de las familias profesionales la tasa de inserción supera el valor de referencia del 45,33%. Entre ellas destacan, junto a la ya citada de Energía y Agua (55,09%), Actividades Físicas y Deportivas (54,93%), Instalación y Mantenimiento (52,32%), Comercio y Marketing (51,52%), Agraria (50,35%) y Electricidad y Electrónica (50%). En todas ellas al menos la mitad del alumnado había trabajado en los seis meses posteriores a la finalización de la acción formativa.

Por familia profesional y género, se distinguen las familias de Actividades Físicas y Deportivas, Agraria, Energía y Agua, Imagen y Sonido, Instalación y Mantenimiento, Marítimo Pesquera y Servicios Socioculturales y a la Comunidad con resultados de inserción para mujeres significativamente superiores que para los hombres. Es destacable además que todas esas familias, excepto Servicios Socioculturales y a la Comunidad, están muy masculinizadas por tener una baja participación femenina (26,8%, 23,1%, 8,1%, 38,4%, 1,3%, 17,5% y de mujeres respectivamente).

	Familia	Hombre	Mujer	Total
ADG	ADMINISTRACION Y GESTION	45,64%	45,79%	45,74%
AFD	ACTIVIDADES FISICAS Y DEPORTIVAS	51,92%	63,16%	54,93%
AGA	AGRARIA	48,18%	57,58%	50,35%
ARG	ARTES GRAFICAS	47,94%	40,94%	45,17%
ART	ARTES Y ARTESANIAS	50,00%	35,38%	36,23%
COM	COMERCIO Y MARKETING	54,17%	50,00%	51,52%
ELE	ELECTRICIDAD Y ELECTRONICA	50,00%	-	50,00%
ENA	ENERGIA Y AGUA	54,58%	60,87%	55,09%
EOC	EDIFICACION Y OBRA CIVIL	46,21%	22,22%	44,81%
FME	FABRICACION MECANICA	37,50%	35,29%	37,42%
HOT	HOSTELERIA Y TURISMO	46,90%	49,71%	48,61%
IFC	INFORMATICA Y COMUNICACIONES	37,62%	40,17%	38,79%
IMA	INSTALACION Y MANTENIMIENTO	51,68%	100,00%	52,32%
IMP	IMAGEN PERSONAL	33,33%	24,29%	25,32%
IMS	IMAGEN Y SONIDO	40,17%	45,21%	42,11%
INA	INDUSTRIAS ALIMENTARIAS	25,00%	22,22%	23,40%
MAM	MADERA, MUEBLE Y CORCHO	40,00%	-	40,00%
MAP	MARITIMO PESQUERA	36,17%	60,00%	40,35%
QUI	QUIMICA	-	-	-
SAN	SANIDAD	46,06%	44,22%	44,71%
SEA	SEGURIDAD Y MEDIOAMBIENTE	50,98%	44,00%	49,61%
SSC	SERVICIOS SOCIOCULTURALES Y A LA COMUNIDAD	45,45%	49,95%	49,04%
TCP	TEXTIL, CONFECCION Y PIEL	-	22,22%	22,22%
TMV	TRANSPORTE Y MANTENIMIENTO DE VEHICULOS	49,65%	34,62%	48,02%
TOTAL GENERAL		44,77%	45,76%	45,33%

Porcentaje de inserción del alumnado evaluado positivamente en cursos de FPE finalizados en 2014 por familia profesional y género

4. SITUACIÓN LABORAL DE LAS PERSONAS EVALUADAS POSITIVAMENTE EN CURSOS DE FPE FINALIZADOS EN 2014

4.1 TASA DE INSERCIÓN POR FAMILIA PROFESIONAL

Por grupo de edad y familia profesional, las personas menores de 30 años muestran las mayores tasas de inserción (sin tener en consideración la inserción del 100% en Artes y Artesanías por su bajo número de Alumnos en esa franja de edad) con el 63,89% en la familia Comercio y Marketing, con el 63,64% Marítimo Pesquera, y con el 59,87% de inserción en Artes Gráficas.

Entre las personas de 30 a 44 años destacan, con mayores tasas de inserción, Actividades Físicas y Deportivas (75% aunque con poco alumnado), Energía y Agua (63,22%) y Electricidad y Electrónica (58,33%).

Agraria (54,05%), Instalación y Mantenimiento (54%) y Actividades Físicas y Deportivas (50%) son las que presentan mejores porcentajes de

inserción para el alumnado de 45 o más años, aunque en el caso de la última, se trata de una familia con escaso alumnado de estas edades, véase el Anexo III.

Por tipo de entidad que imparte el curso, las máximas tasas de inserción se observan en los cursos de la familia profesional de Energía y Agua impartidos por entidades locales (69,05%), Actividades Físicas y Deportivas en las Entidades Privadas (71,43%) y Entidades sin Ánimo de Lucro (70,37%) y los cursos de Administración y Gestión en entidades públicas⁴ (46,30%), véase el Anexo IV.

4. Distintas de Corporaciones Locales

4. SITUACIÓN LABORAL DE LAS PERSONAS EVALUADAS POSITIVAMENTE EN CURSOS DE FPE FINALIZADOS EN 2014

4.2 TASA DE INSERCIÓN POR ESPECIALIDAD

La tasa de inserción por especialidad de los alumnos evaluados positivamente en acciones formativas de FPE dirigidas preferentemente a personas desempleadas finalizadas en 2014 oscila entre el 92,31% de la especialidad Limpieza de Superficies y Mobiliario en Edificios y Locales (SSCM0108) y la nula inserción observada en el periodo considerado para cinco de las 192 especialidades incluidas en este estudio. Es importante tener en cuenta a la hora de hacer una correcta interpretación de esta baja inserción que son especialidades que tienen un bajo número de alumnos⁵, véase el Anexo V.

En 105 de las 192 especialidades de FPE que finalizaron acciones formativas durante 2014 la tasa de inserción supera el 45,33% de referencia.

Además de la ya citada especialidad, Limpieza de Superficies y Mobiliario en Edificios y Locales (SSCM0108), destacan las relacionadas a continuación en las que al menos el 75% de los

alumnos evaluados positivamente se han insertado según el criterio establecido:

- Gestor de Calidad (Normas ISO 9001/2008) (ADGC11EXP).
- Agricultura Ecológica (AGAU0108).
- Elaborador de Objetos de Fibras Vegetales (ARTF10).
- Organización y Proyectos de Instalaciones Solares Térmicas (ENAE0308).
- Mantenedor Reparador de Edificios (EOCX02).
- Informática de Usuarios e Iniciación a Internet (IFCI23AN).
- Monitor de Aeróbic (SSCR40).
- Inglés: Básico Transporte (TMVC01).

5. En concreto, si se consideran todas las especialidades con inserción nula, solo 30 personas finalizaron las acciones formativas en dichas especialidades con evaluación positiva durante 2014.

4. SITUACIÓN LABORAL DE LAS PERSONAS EVALUADAS POSITIVAMENTE EN CURSOS DE FPE FINALIZADOS EN 2014

4.2 TASA DE INSERCIÓN POR ESPECIALIDAD

Por grupo de edad, véase el Anexo VI, todos los alumnos menores de 30 años que han sido evaluados positivamente tras cursar las siguientes especialidades han accedido a un empleo:

- Francés: Gestión Comercial (ADGX02).
- Modisto/A (ARTT40).
- Modisto/A (ARTT40AN).
- Mantenimiento de Sistemas de Instrumentación Y Control (ELET11).
- Instalador de Gas (EOCI30).
- Polimantenedor de Edificios y Equipamientos Urbanos (IMAT11).
- Limpieza de Superficies y Mobiliario en Edificios y Locales (SSCM0108).
- Conductor de Vehículos Clase D (TMVC41).
- Consejero de Seguridad (TMVX10).

El alumnado de 30 a 44 años que ha cursado las siguientes especialidades con evaluación positiva ha accedido a un empleo en los seis meses posteriores a la finalización del curso:

- Asistencia a la Dirección (ADGG0108).
- Fabricas de Albañilería (EOCB0108).
- Instalador de Impermeabilización (EOCI50).
- Fabricación Eléctrica en la Industria Aeronáutica (FMEA06EXP).
- Verificación e Inspección en la Industria Aeronáutica (FMEA09EXP).
- Soldador de Tuberías Alta Presión Acero Inoxidable con Tig y Electrodo para Homol en 2G, 5G y 6G (FMEL6606).
- Analista Funcional (IFCI15).
- Informática de Usuarios e Iniciación a Internet (IFCI23AN).
- Operador de Equipos de Televisión (IMSI20).
- Auxiliar de Enfermería en Salud Mental y Toxicomanías (SANC4007).
- Monitor de Aeróbic (SSCR40).
- Monitor Socio-Cultural (SSCS10).
- Mantenimiento de Estructuras de Carrocerías de Vehículos (TMVL0309).

4. SITUACIÓN LABORAL DE LAS PERSONAS EVALUADAS POSITIVAMENTE EN CURSOS DE FPE FINALIZADOS EN 2014

4.2 TASA DE INSERCIÓN POR ESPECIALIDAD

Por último, las especialidades que cuentan con un 100% de inserción para las personas de 45 o más años:

- Mantenimiento de Sistemas de Instrumentación y Control (ELET11).
- Montaje y Mantenimiento de Redes de Agua (ENAT0108).
- Verificación e Inspección en la Industria Aeronáutica (FMEA09EXP).
- Operaciones Básicas de Pisos en Alojamientos (HOTA0108).
- Informática de Usuarios e Iniciación a Internet (IFCI23AN).
- Manipulación de Equipos con Sistemas Frigoríficos de cualquier carga de Refrigerantes Fluorados, Curso Complementario (IMAR02).
- Limpieza de Superficies y Mobiliario en Edificios y Locales (SSCM0108).
- Conductor de Vehículos Clase B (TMVC21).
- Consejero de Seguridad (TMVX10).

Ha de tenerse en cuenta en cualquier caso que, en todas las especialidades referidas que han presentado un 100% de inserción en cada grupo concreto de edad, las cifras de participantes de las edades especificadas son especialmente reducidas, no superando los 5 alumnos.

INICIO

SUMARIO



5

ANEXOS

ANEXO 1

Distribución por especialidad y género del alumnado evaluado positivamente en cursos de FPE finalizados en 2014.

ANEXO 2

Distribución del alumnado evaluado positivamente en cursos de FPE finalizados en 2014 por familia profesional y nivel académico.

ANEXO 3

Porcentaje de inserción del alumnado evaluado positivamente en cursos de FPE finalizados en 2014 por familia profesional y grupo de edad.

ANEXO 4

Porcentaje de inserción del alumnado evaluado positivamente en cursos de FPE finalizados en 2014 por familia profesional y tipo de entidad que imparte el curso.

ANEXO 5

Porcentaje de inserción del alumnado evaluado positivamente en cursos de FPE finalizados en 2014 por género y especialidad del curso.

ANEXO 6

Porcentaje de inserción del alumnado evaluado positivamente en cursos de FPE finalizados en 2014 por grupo de edad y especialidad del curso.

ABREVIATURAS Y DESCRIPCIONES

5.

ANEXOS

ANEXO 1

Distribución por especialidad y sexo del alumnado evaluado positivamente en cursos de FPE finalizados en 2014

Familia	Especialidad	Hombre	Mujer	Total	%
ADG	ACTIVIDADES ADMINISTRATIVAS EN LA RELACIÓN CON EL CLIENTE	8	30	38	0,32%
ADG	ACTIVIDADES DE GESTIÓN ADMINISTRATIVA	21	58	79	0,66%
ADG	ALEMAN:ATENCION AL PUBLICO	123	210	333	2,78%
ADG	ALEMAN:GESTION COMERCIAL	15	25	40	0,33%
ADG	ASISTENCIA A LA DIRECCION	1	12	13	0,11%
ADG	ASISTENCIA DOCUMENTAL Y DE GESTIÓN EN DESPACHOS Y OFICINAS	3	9	12	0,10%
ADG	AUXILIAR DE OFICINA	3	2	5	0,04%
ADG	BASICO DE SOCIEDADES LABORALES	4	10	14	0,12%
ADG	COMERCIALIZACIÓN Y ADMINISTRACIÓN DE PRODUCTOS Y SERVICIOS FINANCIEROS	2	6	8	0,07%
ADG	CREACIÓN Y GESTIÓN DE MICROEMPRESAS	5	3	8	0,07%
ADG	FINANCIACIÓN DE EMPRESAS	11	15	26	0,22%
ADG	FRANCES:ATENCION AL PUBLICO	32	82	114	0,95%
ADG	FRANCES:GESTION COMERCIAL	9	17	26	0,22%
ADG	GESTION BASICA DE SOCIEDADES LABORALES	24	26	50	0,42%
ADG	GESTION CONTABLE Y GESTIÓN ADMINISTRATIVA PARA AUDITORIA	5	32	37	0,31%
ADG	GESTION DE EMPLEO	2	13	15	0,13%
ADG	GESTION DE RIESGOS	14	19	33	0,28%
ADG	GESTIÓN INTEGRADA DE RECURSOS HUMANOS	2	12	14	0,12%
ADG	GESTOR DE CALIDAD (NORMAS ISO 9001/2008)	5	7	12	0,10%
ADG	GESTOR DE COLOCACION	2	9	11	0,09%
ADG	GESTOR DE PERSONAL EN PEQUEÑA Y MEDIANA EMPRESA	18	41	59	0,49%
ADG	INGLES FINANCIERO	4	25	29	0,24%
ADG	INGLES:ATENCION AL PUBLICO	297	691	988	8,25%
ADG	INGLES:GESTION COMERCIAL	86	197	283	2,36%
ADG	PORTUGUES,ATENCION AL PUBLICO	3	6	9	0,08%

5.

ANEXOS

ANEXO 1

Distribución por especialidad y sexo del alumnado evaluado positivamente en cursos de FPE finalizados en 2014

Familia	Especialidad	Hombre	Mujer	Total	%
AFD	MONITOR DEPORTIVO	52	19	71	0,59%
AGA	AGRICULTURA ECOLÓGICA	6	6	12	0,10%
AGA	INSTALACIONES Y MANTENIMIENTO DE JARDINES Y ZONAS VERDES	64	6	70	0,58%
AGA	DISEÑO, CREACIÓN Y MANTENIMIENTO DE JARDINES Y ZONAS VERDES(NIVEL 2)	6		6	0,05%
AGA	GESTIÓN DE LA INSTALACIÓN Y MANTENIMIENTO DE CESPEDES EN CAMPO DEPORTIVOS	10	1	11	0,09%
AGA	GESTION INFORMATIZADA DE LA EXPLOTACION AGRARIA		12	12	0,10%
AGA	PRODUCTOR DE HORTALIZAS ECOLÓGICAS	4	4	8	0,07%
AGA	REPOBLACIONES FORESTALES Y TRATAMIENTOS SILVÍCOLAS	12		12	0,10%
AGA	VIVERISTA	8	4	12	0,10%
ARG	DISEÑO MECANICO DE MODELADO PARAMETRICO DE PIEZAS	23	7	30	0,25%
ARG	DISEÑO Y MODIFICACION DE PLANOS EN 2D Y 3D	100	48	148	1,24%
ARG	PROGRAMAS DE RETOQUE DIGITAL Y ESCANEADO DE IMAGENES	67	62	129	1,08%
ARG	TECNICO AUXILIAR EN DISEÑO DE INTERIORES	4	10	14	0,12%
ART	ELABORADOR DE OBJETOS DE FIBRAS VEGETALES		15	15	0,13%
ART	GUARNICIONERO	4	6	10	0,08%
ART	MODISTO/A		44	44	0,37%
COM	CAJERO	17	39	56	0,47%
COM	REPONEDOR DE GRANDES SUPERFICIES	7	3	10	0,08%
ELE	INSTALADOR DE EQUIPOS Y SISTEMAS ELECTRONICOS	13		13	0,11%
ELE	MANTENIMIENTO DE INSTALACIONES AUTOMATIZADAS CONTROLADAS POR AUTOMATAS PROGRAMABLES	11		11	0,09%
ELE	MANTENIMIENTO DE SISTEMAS DE INSTRUMENTACION Y CONTROL	15		15	0,13%
ELE	MONTAJE Y MANTENIMIENTO DE INFRAESTRUCTURAS DE TELECOMUNICACIONES EN EDIFICIOS	15		15	0,13%
ELE	MONTAJE Y MANTENIMIENTO DE INSTALACIONES ELÉCTRICAS DE BAJA TENSIÓN	52		52	0,43%
ELE	OPERACIONES AUXILIARES DE MONTAJES DE REDES ELECTRICAS	24		24	0,20%
ENA	MONTAJE Y MANTENIMIENTO DE INSTALACIONES SOLARES FOTOVOLTAICAS	53	1	54	0,45%

5.

ANEXOS

ANEXO 1

Distribución por especialidad y sexo del alumnado evaluado positivamente en cursos de FPE finalizados en 2014

Familia	Especialidad	Hombre	Mujer	Total	%
ENA	MONTAJE Y MANTENIMIENTO DE REDES DE AGUA	14	1	15	0,13%
ENA	ORGANIZACIÓN Y PROYECTOS DE INSTALACIONES SOLARES TÉRMICAS	10	4	14	0,12%
ENA	MONTAJE Y MANTENIMIENTO DE INSTALACIONES SOLARES TÉRMICAS	93	1	94	0,78%
ENA	TECNICO DE SISTEMAS DE ENERGIAS RENOVABLES	92	16	108	0,90%
EOC	ESPECIALISTA EN TOPOGRAFIA ELECTRONICA	10	5	15	0,13%
EOC	FABRICAS DE ALBAÑILERIA	10		10	0,08%
EOC	FONTANERO	54	3	57	0,48%
EOC	INSTALADOR DE GAS	13		13	0,11%
EOC	INSTALADOR DE IMPERMEABILIZACION	9	1	10	0,08%
EOC	MANTENEDOR REPARADOR DE EDIFICIOS	18		18	0,15%
EOC	PINTOR	19		19	0,16%
EOC	SOLADOR-ALICATADOR	12		12	0,10%
FME	ASISTENTE DE PRUEBAS DE SISTEMAS DE AVIÓN	37	6	43	0,36%
FME	CALDERERO INDUSTRIAL	14		14	0,12%
FME	CALDERERO TUBERO	28		28	0,23%
FME	FABRICACIÓN DE MATERIALES COMPUESTOS AERONAÚTICOS	41	4	45	0,38%
FME	FABRICACIÓN ELÉCTRICA EN LA INDUSTRIA AERONAÚTICA	28	1	29	0,24%
FME	MONTADOR DE ESTRUCTURAS METÁLICAS	12		12	0,10%
FME	MONTAJE DE ESTRUCTURAS AERONAÚTICAS	84	2	86	0,72%
FME	MONTAJE DE INSTALACIONES AERONAÚTICAS: ESTRUCTURAS EQUIPADAS	101	2	103	0,86%
FME	SOLDADOR DE ESTRUCTURAS Y DEPÓSITOS PARA HOMOLOGACIONES POR EL PROCEDIMIENTO MAG/MIG	12		12	0,10%
FME	SOLDADOR DE TUBERÍAS ALTA PRESIÓN ACERO INOXIDABLE CON TIG Y ELECTRODOS PARA HOMOL EN 2G,5G Y 6G	11	1	12	0,10%
FME	SOLDADOR DE TUBERÍAS D ALTA PRESIÓN ACERO AL CARBONO CON TIG Y ELECTROD PARA HOMOLOG EN 2G,5G,6G	21		21	0,18%
FME	SOLDADOR DE TUBERÍAS,RECIPIENT Y DEPÓSITOS ALUMINIO POR EL PROCED TIG PARA HOMOLOG EN POSICIÓN G	29		29	0,24%
FME	SOLDADURA OXIGÁS Y SOLDADURA MIG/MAG	43		43	0,36%

5.

ANEXOS

ANEXO 1

Distribución por especialidad y sexo del alumnado evaluado positivamente en cursos de FPE finalizados en 2014

Familia	Especialidad	Hombre	Mujer	Total	%
FME	VERIFICACIÓN E INSPECCIÓN EN LA INDUSTRIA AERONAÚTICA	11	1	12	0,10%
HOT	COCINA	26	13	39	0,33%
HOT	CREACIÓN Y GESTIÓN DE VIAJES COMBINADOS Y EVENTOS	1	11	12	0,10%
HOT	OPERACIONES BÁSICAS DE CATERING	15	10	25	0,21%
HOT	OPERACIONES BÁSICAS DE PISOS EN ALOJAMIENTOS	3	9	12	0,10%
HOT	OPERACIONES BÁSICAS DE RESTAURANTE Y BAR	34	22	56	0,47%
HOT	PROMOCIÓN TURÍSTICA LOCAL E INFORMACIÓN AL VISITANTE	3	21	24	0,20%
HOT	VENTA DE PRODUCTOS Y SERVICIOS TURÍSTICOS	4	6	10	0,08%
HOT	AZAFATA/AUXILIAR DE CONGRESOS	12	70	82	0,68%
HOT	INICIACIÓN A LA COCINA PROFESIONAL	1	3	4	0,03%
HOT	SERVICIOS DE BAR Y CAFETERÍA	7	5	12	0,10%
HOT	SERVICIOS DE RESTAURANTE	7	5	12	0,10%
IFC	ANALISTA FUNCIONAL	10	1	11	0,09%
IFC	ANALISTA PROGRAMADOR	20		20	0,17%
IFC	CONFECCIÓN Y PUBLICACIÓN DE PÁGINAS WEB	34	9	43	0,36%
IFC	IMPLANTACIÓN Y GESTIÓN DE ELEMEN INFORMÁT SISTE DOMÓTICOS/INMÓTICOS CONTROL ACCES Y PRESE VIDEOV	12		12	0,10%
IFC	INFORMÁTICA DE USUARIOS E INICIACIÓN A INTERNET	3	2	5	0,04%
IFC	INICIACION A LA RED DE INTERNET	189	228	417	3,48%
IFC	MONTAJE Y REPARACIÓN DE SISTEMAS MICROINFORMÁTICOS	42	3	45	0,38%
IFC	PROGRAMACIÓN DE SISTEMAS INFORMÁTICOS	12	1	13	0,11%
IFC	PROGRAMADOR DE APLICACIONES INFORMÁTICAS	8	2	10	0,08%
IFC	PROGRAMADOR DE BASE DE DATOS RELACIONALES	24	8	32	0,27%
IFC	PROGRAMADOR DE LENGUAJES ESTRUCTURADOS	8	1	9	0,08%
IFC	SISTEMAS DE INFORMACION GEOGRAFICA Y COMPUTERIZADA	29	31	60	0,50%
IFC	SISTEMAS MICROINFORMÁTICOS	59	12	71	0,59%

5.

ANEXOS

ANEXO 1

Distribución por especialidad y sexo del alumnado evaluado positivamente en cursos de FPE finalizados en 2014

Familia	Especialidad	Hombre	Mujer	Total	%
IFC	TECNICO EN SOFTWARE OFIMATICO	382	409	791	6,60%
IMA	INSTALADOR DE ASCENSORES Y MONTACARGAS	15		15	0,13%
IMA	INSTALADOR DE CLIMATIZACION	37		37	0,31%
IMA	MANIPULACIÓN DE EQUIPOS CON SISTEMAS FRIGORIFICOS DE CUALQUIER CARGA DE REFRIGERANTES FLUORADOS, CURSO COMPLEMENTARIO	14	1	15	0,13%
IMA	MANIPULACIÓN DE EQUIPOS CON SISTEMAS FRIGORIFICOS QUE UTILIZAN REFRIGERANTES FLUORADOS	13		13	0,11%
IMA	MANTENEDOR-REPARADOR DE INSTALACIONES DE CLIMATIZACION	44	1	45	0,38%
IMA	OPERACIONES DE FONTANERIA Y CALEFACCION-CLIMATIZACION DOMESTICA	11		11	0,09%
IMA	POLIMANTENEDOR DE EDIFICIOS Y EQUIPAMIENTOS URBANOS	15		15	0,13%
IMP	CUIDADOS ESTÉTICOS DE MANOS Y PIES		15	15	0,13%
IMP	HIDROTERMAL	5	10	15	0,13%
IMP	PELUQUERÍA	3	8	11	0,09%
IMP	SERVICIOS AUXILIARES DE ESTETICA		11	11	0,09%
IMP	SERVICIOS AUXILIARES DE PELUQUERIA	1	26	27	0,23%
IMS	AYUDANTE DE DOCUMENTACION DE MEDIOS DE COMUNICACION	5	8	13	0,11%
IMS	CÁMARA DE VINE, VÍDEO Y TELEVISIÓN	15	9	24	0,20%
IMS	DESARROLLO DE PRODUCTOS AUDIOVISUALES MULTIMEDIA INTERACTIVOS	7	2	9	0,08%
IMS	DISEÑADOR GRÁFICO DIGITAL	28	21	49	0,41%
IMS	EDICIÓN DE FOTOGRAFÍA DIGITAL	22	19	41	0,34%
IMS	EDICIÓN Y POSTPRODUCCIÓN EN TELEVISIÓN DIGITAL	17	18	35	0,29%
IMS	LOCUCIÓN PRESENTACIÓN Y CONTROL DE SONIDO EN RADIO	17	12	29	0,24%
IMS	MONTAJE Y POSTPRODUCCIÓN DE AUDIOVISUALES	22	22	44	0,37%
IMS	OPERACIÓN DE EQUIPOS DIGITALES EN RADIO	9	4	13	0,11%
IMS	OPERADOR DE EQUIPOS AUDIOVISUALES	33	17	50	0,42%
IMS	OPERADOR DE EQUIPOS DE TELEVISION	14	1	15	0,13%
IMS	OPERATIVA EN LA EDICIÓN NO LINEAL EN CINE, VIDEO Y TELEVISIÓN	8		8	0,07%

5.

ANEXOS

ANEXO 1

Distribución por especialidad y sexo del alumnado evaluado positivamente en cursos de FPE finalizados en 2014

Familia	Especialidad	Hombre	Mujer	Total	%
IMS	SONIDO DIRECTO PARA ESPECTÁCULOS	37	13	50	0,42%
INA	MANIPULADOR DE FRUTAS Y VERDURAS	3	3	6	0,05%
INA	PANADERIA Y BOLLERIA	5	6	11	0,09%
INA	PASTELERÍA Y CONFITERÍA	12	18	30	0,25%
MAM	OPERARIO DE MONTAJE DE MUEBLES	5		5	0,04%
MAP	BUQUES DE RO-RO Y DE PASAJE	35	7	42	0,35%
MAP	FORMACIÓN BÁSICA, SEGURIDAD MARITIMA	12	3	15	0,13%
SAN	ATENCIÓN ESPECIALIZADA PARA ENFERMOS DE ALZHEIMER	46	392	438	3,66%
SAN	ATENCIÓN SANITARIA A MÚLTIPLES VÍCTIMAS Y CATÁSTROFES	35	18	53	0,44%
SAN	AUXILIAR DE ENFERMERÍA EN GERIATRÍA	39	294	333	2,78%
SAN	AUXILIAR DE ENFERMERÍA EN HOSPITALIZACIÓN	14	116	130	1,09%
SAN	AUXILIAR DE ENFERMERÍA EN REHABILITACIÓN	19	90	109	0,91%
SAN	AUXILIAR DE ENFERMERÍA EN SALUD MENTAL Y TOXICOMANÍAS	7	50	57	0,48%
SAN	AUXILIAR DE FARMACIA	13	52	65	0,54%
SAN	CELADOR SANITARIO	293	432	725	6,05%
SAN	TECNICO DIETETICA Y NUTRICION	10	42	52	0,43%
SAN	TECNICO EN MICROBIOLOGIA	6	20	26	0,22%
SAN	TRANSPORTE SANITARIO	63	9	72	0,60%
SEA	CONTROL Y PROTECCIÓN DEL MEDIO NATURAL	8	5	13	0,11%
SEA	GESTIÓN DE REIDUOS URBANOS E INDUSTRIALES	11	4	15	0,13%
SEA	VIGILANTE DE SEGURIDAD PRIVADA	185	41	226	1,89%
SSC	ATENCIÓN SOCIO SANITARIA A PERSONAS DEPENDIENTES EN INSTITUCIONES SOCIALES	87	350	437	3,65%
SSC	ATENCIÓN SOCIO SANITARIA A PERSONAS EN EL DOMICILIO	80	458	538	4,49%
SSC	AUXILIAR DE APOYO A LA ETAPA INFANTIL	20	284	304	2,54%
SSC	AUXILIAR DE APOYO A LA INTEGRACION INFANTIL	8	123	131	1,09%

5.

ANEXOS

ANEXO 1

Distribución por especialidad y sexo del alumnado evaluado positivamente en cursos de FPE finalizados en 2014

Familia	Especialidad	Hombre	Mujer	Total	%
SSC	AUXILIAR DE NUTRICION INFANTIL		14	14	0,12%
SSC	AUXILIAR TERAPEUTA INFANTIL	2	27	29	0,24%
SSC	AUXILIAR DE LIMPIEZA	9	16	25	0,21%
SSC	COMUNICACION EN LENGUA DE SIGNOS ESPAÑOLA	6	114	120	1,00%
SSC	CUIDADO EN EL ENTORNO FAMILIAR DE PERSONAS EN SITUACIÓN DE DEPENDENCIA	11	58	69	0,58%
SSC	CURSO BASICO EN LA LUCHA CONTRA EL FUEGO	28	1	29	0,24%
SSC	DINAMIZACIÓN DE ACTIVIDADES DE TIEMPO LIBRE EDUCATIVO INFANTIL Y JUVENIL	1	13	14	0,12%
SSC	DIRECCIÓN Y COORDINACIÓN DE ACTIVIDADES DE TIEMPO LIBRE EDUCATIVO INFANTIL Y JUVENIL		13	13	0,11%
SSC	DISEÑO DE MEDIOS DIDACTICOS	7	48	55	0,46%
SSC	DISEÑO DE RECURSOS ACCESIBLES EN FLASH	15	7	22	0,18%
SSC	DOCENCIA DE LA FORMACIÓN PROFESIONAL PARA EL EMPLEO	42	66	108	0,90%
SSC	ESPECIALISTA EN ACCESIBILIDAD UNIVERSAL PARA FORMADORES DE LA CONSTRUCCIÓN	15	12	27	0,23%
SSC	FORMACION TECNICA EN ORIENTACION PROFESIONAL PARA EL EMPLEO	42	202	244	2,04%
SSC	FORMADOR DE TELEFORMADORES	14	24	38	0,32%
SSC	FORMADOR OCUPACIONAL	5	7	12	0,10%
SSC	GESTOR DE FORMACION	3	12	15	0,13%
SSC	GUIA DE LA NATURALEZA	21	29	50	0,42%
SSC	INTRODUCCION A LA METODOLOGIA DIDACTICA	14	37	51	0,43%
SSC	LIMPIADOR DE COCHES	5		5	0,04%
SSC	LIMPIEZA DE SUPERFICIES Y MOBILIARIO EN EDIFICIOS Y LOCALES	6	7	13	0,11%
SSC	METODOLOGIA DE LA FORMACION ABIERTA Y A DISTANCIA	7	17	24	0,20%
SSC	METODOLOGIA DEL ANALISIS DEL TRABAJO	5	21	26	0,22%
SSC	MONITOR DE AEROBIC	2	6	8	0,07%
SSC	MONITOR SOCIO-CULTURAL	5	10	15	0,13%
SSC	MONITOR/A DE EDUCACION AMBIENTAL	77	121	198	1,65%

5.

ANEXOS

ANEXO 1

Distribución por especialidad y sexo del alumnado evaluado positivamente en cursos de FPE finalizados en 2014

Familia	Especialidad	Hombre	Mujer	Total	%
SSC	TECNICO DE FORMACION	2	11	13	0,11%
TCP	MAQUINISTA DE CONFECCIÓN INDUSTRIAL		9	9	0,08%
TMV	CONDUCTOR DE CAMIONES DE REMOLQUE CLASE E	13	2	15	0,13%
TMV	CONDUCTOR DE VEHICULOS CLASE B	27	37	64	0,53%
TMV	CONDUCTOR DE VEHICULOS CLASE D	12	1	13	0,11%
TMV	CONDUCTOR DE VEHICULOS CLASES C1-C	53	1	54	0,45%
TMV	CONSEJERO DE SEGURIDAD	9	2	11	0,09%
TMV	INGLES: BASICO TRANSPORTE	5	1	6	0,05%
TMV	MANIPULACIÓN DE SISTEMAS FRIGORIFICOS QUE EMPLEEN REFRIGERANTES FLUORADOS DESTINADOS A CONFORT TÉRMICO DE PERSONAS INSTALADOS EN VEHÍCULOS	15		15	0,13%
TMV	MANTENIMIENTO DE ELEMENTOS NO ESTRUCTURALES DE CARROCERÍAS DE VEHÍCULOS	10		10	0,08%
TMV	MANTENIMIENTO DE ESTRUCTURAS DE CARROCERÍAS DE VEHÍCULOS	35		35	0,29%
TMV	MANTENIMIENTO DE LOS SISTEMAS ELÉCTRICOS Y ELECTRÓNICOS DE VEHÍCULOS	12	1	13	0,11%
TMV	MANTENIMIENTO DEL MOTOR Y SUS SISTEMAS AUXILIARES	27		27	0,23%
TMV	PINTURA DE VEHÍCULOS	49	2	51	0,43%
TMV	TRANSPORTE DE MERCANCIAS PELIGROSAS POR CARRETERA	110		110	0,92%
TMV	TRANSPORTE DE VIAJEROS POR CARRETERA (CAP)	50	5	55	0,46%

5.

ANEXOS

ANEXO 2

Distribución del alumnado evaluado positivamente en cursos de FPE finalizados en 2014 por familia profesional y nivel académico.

Familia	Sin estudios	Estudios primarios incompletos	Estudios primarios completos	Programas de formación profesional	Educación general	Técnico-profesional superiores	Universitarios Primer ciclo	Universitarios Segundo y Tercer ciclo	Otras titulaciones	Total
ADG	1	18	19	333	739	458	341	346	1	2.256
AFD	-	1	-	9	45	7	4	5	-	71
AGA	-	4	3	23	91	12	5	5	-	143
ARG	-	4	1	19	59	88	67	82	1	321
ART	-	6	5	11	40	6	1	-	-	69
COM	3	1	2	9	44	6	1	-	-	66
ELE	-	3	-	28	58	39	2	-	-	130
ENA	-	-	2	61	112	56	26	28	-	285
EOC	1	11	9	23	93	14	2	1	-	154
FME	-	2	3	150	143	166	15	9	1	489
HOT	2	10	4	35	184	29	8	16	-	288
IFC	7	26	20	179	656	340	146	165	-	1.539
IMA	1	2	1	37	77	30	3	-	-	151
IMP	-	1	1	10	51	14	-	2	-	79
IMS	2	11	8	27	144	98	15	75	-	380
INA	-	2	-	11	29	4	-	1	-	47
MAM	-	-	-	1	4	-	-	-	-	5
MAP	2	5	1	9	26	7	4	3	-	57
QUI	-	-	-	-	-	-	-	-	-	-
SAN	3	18	16	827	849	241	59	47	-	2.060
SEA	1	1	5	34	170	30	5	8	-	254
SSC	6	16	21	418	981	349	280	573	3	2.647
TCP	1	2	1	2	2	-	1	-	-	9
TMV	1	14	13	84	315	44	3	4	1	479
Total	31	158	135	2.340	4.912	2.038	988	1.370	7	11.979

5.

ANEXOS

ANEXO 3

Porcentaje de inserción del alumnado evaluado positivamente en cursos de FPE finalizados en 2014 por familia profesional y grupo de edad.

Familia	Menor de 30 años			De 30 a 44 años			45 o más años		
	Alumnado insertado	Alumnado	% inserción	Alumnado insertado	Alumnado	% inserción	Alumnado insertado	Alumnado	% inserción
ADG	617	1.213	50,87%	300	708	42,37%	115	335	34,33%
AFD	34	63	53,97%	3	4	75,00%	2	4	50,00%
AGA	34	68	50,00%	18	38	47,37%	20	37	54,05%
ARG	91	152	59,87%	48	126	38,10%	6	43	13,95%
ART	3	3	100,00%	4	25	16,00%	18	41	43,90%
COM	23	36	63,89%	7	14	50,00%	4	16	25,00%
ELE	15	33	45,45%	35	60	58,33%	15	37	40,54%
ENA	79	136	58,09%	55	87	63,22%	23	62	37,10%
EOC	47	96	48,96%	13	28	46,43%	9	30	30,00%
FME	92	232	39,66%	65	142	45,77%	26	115	22,61%
HOT	95	202	47,03%	36	63	57,14%	9	23	39,13%
IFC	228	569	40,07%	248	546	45,42%	121	424	28,54%
IMA	16	35	45,71%	36	66	54,55%	27	50	54,00%
IMP	11	46	23,91%	8	23	34,78%	1	10	10,00%
IMS	117	272	43,01%	36	84	42,86%	7	24	29,17%
INA	4	18	22,22%	5	20	25,00%	2	9	22,22%
MAM	1	3	33,33%	1	2	50,00%	-	-	-
MAP	7	11	63,64%	13	26	50,00%	3	20	15,00%
QUI	-	-	-	-	-	-	-	-	-
SAN	539	1.086	49,63%	193	444	43,47%	189	530	35,66%
SEA	65	122	53,28%	41	81	50,62%	20	51	39,22%
SSC	666	1.267	52,57%	368	727	50,62%	264	653	40,43%
TCP	2	9	22,22%	-	-	-	-	-	-
TMV	107	229	46,72%	77	143	53,85%	46	107	42,99%
Total	2.893	5.901	49,03%	1.610	3.457	46,57%	927	2.621	35,37%

5.

ANEXOS

ANEXO 4

Porcentaje de inserción del alumnado evaluado positivamente en cursos de FPE finalizados en 2014 por familia profesional y tipo de entidad que imparte el curso.

Familia	Corporación local	Entidad privada	Entidad pública	Entidad sin ánimo de lucro	Total
ADG	43,07%	47,09%	46,30%	46,15%	45,74%
AFD	33,33%	71,43%	-	70,37%	54,93%
AGA	58,00%	-	-	46,24%	50,35%
ARG	-	40,28%	-	46,59%	45,17%
ART	30,00%	30,77%	-	39,13%	36,23%
COM	51,79%	-	-	50,00%	51,52%
ELE	46,15%	66,67%	-	49,47%	50,00%
ENA	69,05%	58,06%	-	51,89%	55,09%
EOC	59,68%	-	-	34,78%	44,81%
FME	66,67%	-	-	36,69%	37,42%
HOT	47,62%	42,86%	-	49,54%	48,61%
IFC	36,56%	52,47%	-	35,93%	38,79%
IMA	64,52%	27,27%	-	51,38%	52,32%
IMP	40,00%	26,19%	-	13,64%	25,32%
IMS	46,15%	-	-	41,96%	42,11%
INA	-	18,18%	-	25,00%	23,40%
MAM	-	-	-	40,00%	40,00%
MAP	-	-	-	40,35%	40,35%
SAN	-	-	-	-	-
SAN	50,48%	55,96%	31,71%	43,88%	44,71%
SEA	-	70,00%	-	46,88%	49,61%
SSC	56,56%	56,98%	42,11%	47,76%	49,04%
TCP	-	-	-	22,22%	22,22%
TMV	53,66%	49,38%	-	46,40%	48,02%
TOTAL	49,34%	50,00%	38,51%	44,19%	45,33%

5.

ANEXOS

ANEXO 5

Porcentaje de inserción del alumnado evaluado positivamente en cursos de FPE finalizados en 2014 por sexo y especialidad del curso.

Especialidad	Hombre			Mujer			Total		
	Alumnado insertado	Alumnado	% inserción	Alumnado insertado	Alumnado	% inserción	Alumnado insertado	Alumnado	% inserción
ADGA01AN	0	3	0,00%	0	2	0,00%	0	5	0,00%
ADGC11EXP	3	5	60,00%	7	7	100,00%	10	12	83,33%
ADGC25EXP	11	18	61,11%	27	41	65,85%	38	59	64,41%
ADGC40	2	2	100,00%	2	9	22,22%	4	11	36,36%
ADGC41	2	2	100,00%	6	13	46,15%	8	15	53,33%
ADGD0108	1	5	20,00%	16	32	50,00%	17	37	45,95%
ADGD0208	1	2	50,00%	5	12	41,67%	6	14	42,86%
ADGD0210	2	5	40,00%	2	3	66,67%	4	8	50,00%
ADGD0308	6	21	28,57%	28	58	48,28%	34	79	43,04%
ADGF01	3	4	75,00%	8	25	32,00%	11	29	37,93%
ADGG0108	1	1	100,00%	5	12	41,67%	6	13	46,15%
ADGG0208	4	8	50,00%	9	30	30,00%	13	38	34,21%
ADGG0308	2	3	66,67%	4	9	44,44%	6	12	50,00%
ADGI01	138	297	46,46%	299	691	43,27%	437	988	44,23%
ADGI02	12	32	37,50%	39	82	47,56%	51	114	44,74%
ADGI03	51	123	41,46%	97	210	46,19%	148	333	44,44%
ADGI04	1	3	33,33%	3	6	50,00%	4	9	44,44%
ADGN0108	5	11	45,45%	7	15	46,67%	12	26	46,15%
ADGN0208	0	2	0,00%	1	6	16,67%	1	8	12,50%
ADGX01	43	86	50,00%	99	197	50,25%	142	283	50,18%
ADGX02	5	9	55,56%	8	17	47,06%	13	26	50,00%
ADGX03	7	15	46,67%	11	25	44,00%	18	40	45,00%
ADGY01	7	14	50,00%	9	19	47,37%	16	33	48,48%
ADGZ81	2	4	50,00%	5	10	50,00%	7	14	50,00%
ADGZ82	10	24	41,67%	16	26	61,54%	26	50	52,00%

5.

ANEXOS

ANEXO 5

Porcentaje de inserción del alumnado evaluado positivamente en cursos de FPE finalizados en 2014 por sexo y especialidad del curso.
(Continuación)

Especialidad	Hombre			Mujer			Total		
	Alumnado insertado	Alumnado	% inserción	Alumnado insertado	Alumnado	% inserción	Alumnado insertado	Alumnado	% inserción
AFDB40	27	52	51,92%	12	19	63,16%	39	71	54,93%
AGAH14	1	4	25,00%	4	4	100,00%	5	8	62,50%
AGAJ0308	4	10	40,00%	1	1	100,00%	5	11	45,45%
AGAO0208	37	64	57,81%	2	6	33,33%	39	70	55,71%
AGAO02AN	1	6	16,67%	-	-	-	1	6	16,67%
AGAO40	1	8	12,50%	0	4	0,00%	1	12	8,33%
AGAR0208	5	12	41,67%	-	-	-	5	12	41,67%
AGAU0108	4	6	66,67%	5	6	83,33%	9	12	75,00%
AGAX02	-	-	-	7	12	58,33%	7	12	58,33%
ARGD01	20	67	29,85%	24	62	38,71%	44	129	34,11%
ARGD02	57	100	57,00%	20	48	41,67%	77	148	52,03%
ARGD03	13	23	56,52%	4	7	57,14%	17	30	56,67%
ARGD40	3	4	75,00%	4	10	40,00%	7	14	50,00%
ARTF10	-	-	-	13	15	86,67%	13	15	86,67%
ARTL20	2	4	50,00%	1	6	16,67%	3	10	30,00%
ARTT40	-	-	-	7	39	17,95%	7	39	17,95%
ARTT40AN	-	-	-	2	5	40,00%	2	5	40,00%
COMA13AN	4	7	57,14%	1	3	33,33%	5	10	50,00%
COMF10	9	17	52,94%	20	39	51,28%	29	56	51,79%
ELEE0108	11	24	45,83%	-	-	-	11	24	45,83%
ELEE0109	25	52	48,08%	-	-	-	25	52	48,08%
ELEN10	7	13	53,85%	-	-	-	7	13	53,85%
ELER11	7	11	63,64%	-	-	-	7	11	63,64%
ELES0108	4	15	26,67%	-	-	-	4	15	26,67%
ELET11	11	15	73,33%	-	-	-	11	15	73,33%

5.

ANEXOS

ANEXO 5

Porcentaje de inserción del alumnado evaluado positivamente en cursos de FPE finalizados en 2014 por sexo y especialidad del curso.
(Continuación)

Especialidad	Hombre			Mujer			Total		
	Alumnado insertado	Alumnado	% inserción	Alumnado insertado	Alumnado	% inserción	Alumnado insertado	Alumnado	% inserción
ENAE0108	26	53	49,06%	1	1	100,00%	27	54	50,00%
ENAE0208	51	93	54,84%	1	1	100,00%	52	94	55,32%
ENAE0308	7	10	70,00%	4	4	100,00%	11	14	78,57%
ENAE30	50	92	54,35%	8	16	50,00%	58	108	53,70%
ENAT0108	9	14	64,29%	0	1	0,00%	9	15	60,00%
EOCA10	3	19	15,79%	-	-	-	3	19	15,79%
EOCA70	3	12	25,00%	-	-	-	3	12	25,00%
EOCB0108	7	10	70,00%	-	-	-	7	10	70,00%
EOCI10	25	54	46,30%	0	3	0,00%	25	57	43,86%
EOCI30	5	13	38,46%	-	-	-	5	13	38,46%
EOCI50	5	9	55,56%	0	1	0,00%	5	10	50,00%
EOCT31	5	10	50,00%	2	5	40,00%	7	15	46,67%
EOCX02	14	18	77,78%	-	-	-	14	18	77,78%
FMEA04EXP	25	101	24,75%	0	2	0,00%	25	103	24,27%
FMEA05EXP	21	37	56,76%	3	6	50,00%	24	43	55,81%
FMEA06EXP	14	28	50,00%	1	1	100,00%	15	29	51,72%
FMEA07EXP	9	41	21,95%	1	4	25,00%	10	45	22,22%
FMEA09EXP	6	11	54,55%	1	1	100,00%	7	12	58,33%
FMEA11EXP	27	84	32,14%	0	2	0,00%	27	86	31,40%
FMEC0210	17	43	39,53%	-	-	-	17	43	39,53%
FMEC10	5	28	17,86%	-	-	-	5	28	17,86%
FMEL10	10	14	71,43%	-	-	-	10	14	71,43%
FMEL40	8	12	66,67%	-	-	-	8	12	66,67%
FMEL6406	5	12	41,67%	-	-	-	5	12	41,67%
FMEL6506	14	29	48,28%	-	-	-	14	29	48,28%

5.

ANEXOS

ANEXO 5

Porcentaje de inserción del alumnado evaluado positivamente en cursos de FPE finalizados en 2014 por sexo y especialidad del curso.
(Continuación)

Especialidad	Hombre			Mujer			Total		
	Alumnado insertado	Alumnado	% inserción	Alumnado insertado	Alumnado	% inserción	Alumnado insertado	Alumnado	% inserción
FMEL6606	6	11	54,55%	0	1	0,00%	6	12	50,00%
FMEL7106	10	21	47,62%	-	-	-	10	21	47,62%
HOTA0108	1	3	33,33%	6	9	66,67%	7	12	58,33%
HOTF10	4	12	33,33%	36	70	51,43%	40	82	48,78%
HOTG0108	0	1	0,00%	5	11	45,45%	5	12	41,67%
HOTG0208	1	4	25,00%	0	6	0,00%	1	10	10,00%
HOTI0108	0	3	0,00%	10	21	47,62%	10	24	41,67%
HOTR0208	21	34	61,76%	13	22	59,09%	34	56	60,71%
HOTR0308	7	15	46,67%	6	10	60,00%	13	25	52,00%
HOTR0408	13	26	50,00%	5	13	38,46%	18	39	46,15%
HOTR0508	3	7	42,86%	2	5	40,00%	5	12	41,67%
HOTR0608	3	7	42,86%	4	5	80,00%	7	12	58,33%
HOTR16AN	0	1	0,00%	0	3	0,00%	0	4	0,00%
IFCD0110	12	34	35,29%	3	9	33,33%	15	43	34,88%
IFCI02	13	29	44,83%	15	31	48,39%	28	60	46,67%
IFCI10	0	8	0,00%	0	2	0,00%	0	10	0,00%
IFCI12	5	8	62,50%	1	1	100,00%	6	9	66,67%
IFCI14	9	20	45,00%	-	-	-	9	20	45,00%
IFCI15	4	10	40,00%	1	1	100,00%	5	11	45,45%
IFCI17	143	382	37,43%	155	409	37,90%	298	791	37,67%
IFCI23AN	3	3	100,00%	1	2	50,00%	4	5	80,00%
IFCI4004	8	24	33,33%	4	8	50,00%	12	32	37,50%
IFCT0209	14	59	23,73%	4	12	33,33%	18	71	25,35%
IFCT0309	10	42	23,81%	2	3	66,67%	12	45	26,67%
IFCT0409	5	12	41,67%	-	-	-	5	12	41,67%

5.

ANEXOS

ANEXO 5

Porcentaje de inserción del alumnado evaluado positivamente en cursos de FPE finalizados en 2014 por sexo y especialidad del curso.
(Continuación)

Especialidad	Hombre			Mujer			Total		
	Alumnado insertado	Alumnado	% inserción	Alumnado insertado	Alumnado	% inserción	Alumnado insertado	Alumnado	% inserción
IFCT0609	6	12	50,00%	1	1	100,00%	7	13	53,85%
IFCX02	81	189	42,86%	97	228	42,54%	178	417	42,69%
IMAC11	24	44	54,55%	1	1	100,00%	25	45	55,56%
IMAF13	18	37	48,65%	-	-	-	18	37	48,65%
IMAI0108	3	11	27,27%	-	-	-	3	11	27,27%
IMAM13	8	15	53,33%	-	-	-	8	15	53,33%
IMAR02	10	14	71,43%	1	1	100,00%	11	15	73,33%
IMAR03	7	13	53,85%	-	-	-	7	13	53,85%
IMAT11	7	15	46,67%	-	-	-	7	15	46,67%
IMPE0108	-	-	-	1	11	9,09%	1	11	9,09%
IMPP0108	-	-	-	6	15	40,00%	6	15	40,00%
IMPP0308	2	5	40,00%	4	10	40,00%	6	15	40,00%
IMPQ0108	0	1	0,00%	5	26	19,23%	5	27	18,52%
IMPQ0208	1	3	33,33%	1	8	12,50%	2	11	18,18%
IMSD30	12	33	36,36%	11	17	64,71%	23	50	46,00%
IMSD33	9	17	52,94%	5	18	27,78%	14	35	40,00%
IMSF10	3	5	60,00%	4	8	50,00%	7	13	53,85%
IMSG22	6	22	27,27%	8	19	42,11%	14	41	34,15%
IMSI14EXP	4	17	23,53%	10	12	83,33%	14	29	48,28%
IMSI20	5	14	35,71%	0	1	0,00%	5	15	33,33%
IMSM10	12	28	42,86%	8	21	38,10%	20	49	40,82%
IMSR22	4	8	50,00%	-	-	-	4	8	50,00%
IMSS33	20	37	54,05%	5	13	38,46%	25	50	50,00%
IMSS34	4	9	44,44%	2	4	50,00%	6	13	46,15%
IMSV0109	9	22	40,91%	8	22	36,36%	17	44	38,64%

5.

ANEXOS

ANEXO 5

Porcentaje de inserción del alumnado evaluado positivamente en cursos de FPE finalizados en 2014 por sexo y especialidad del curso.
(Continuación)

Especialidad	Hombre			Mujer			Total		
	Alumnado insertado	Alumnado	% inserción	Alumnado insertado	Alumnado	% inserción	Alumnado insertado	Alumnado	% inserción
IMSV0209	0	7	0,00%	1	2	50,00%	1	9	11,11%
IMSV0308	6	15	40,00%	4	9	44,44%	10	24	41,67%
INAA02AN	0	3	0,00%	0	3	0,00%	0	6	0,00%
INAF0108	1	5	20,00%	1	6	16,67%	2	11	18,18%
INAF0109	4	12	33,33%	5	18	27,78%	9	30	30,00%
MAMM11AN	2	5	40,00%	-	-	-	2	5	40,00%
MAPN02EXP	7	12	58,33%	2	3	66,67%	9	15	60,00%
MAPN03EXP	10	35	28,57%	4	7	57,14%	14	42	33,33%
SANC01	22	46	47,83%	186	392	47,45%	208	438	47,49%
SANC10	130	293	44,37%	186	432	43,06%	316	725	43,59%
SANC20	7	14	50,00%	52	116	44,83%	59	130	45,38%
SANC3007	19	39	48,72%	122	294	41,50%	141	333	42,34%
SANC4007	3	7	42,86%	22	50	44,00%	25	57	43,86%
SANC5006	7	19	36,84%	43	90	47,78%	50	109	45,87%
SAND10	2	10	20,00%	18	42	42,86%	20	52	38,46%
SANF10	6	13	46,15%	22	52	42,31%	28	65	43,08%
SANL10	3	6	50,00%	9	20	45,00%	12	26	46,15%
SANT0108	18	35	51,43%	6	18	33,33%	24	53	45,28%
SANT0208	34	63	53,97%	4	9	44,44%	38	72	52,78%
SEAG0108	5	11	45,45%	2	4	50,00%	7	15	46,67%
SEAG0309	3	8	37,50%	1	5	20,00%	4	13	30,77%
SEAS10	96	185	51,89%	19	41	46,34%	115	226	50,88%
SSCB0209	1	1	100,00%	7	13	53,85%	8	14	57,14%
SSCB0211	-	-	-	6	13	46,15%	6	13	46,15%
SSCC20EXP	9	21	42,86%	13	29	44,83%	22	50	44,00%

Porcentaje de inserción del alumnado evaluado positivamente en cursos de FPE finalizados en 2014 por sexo y especialidad del curso.
(Continuación)

Especialidad	Hombre			Mujer			Total		
	Alumnado insertado	Alumnado	% inserción	Alumnado insertado	Alumnado	% inserción	Alumnado insertado	Alumnado	% inserción
SSCE0110	20	42	47,62%	29	66	43,94%	49	108	45,37%
SSCE01AT	12	15	80,00%	4	7	57,14%	16	22	72,73%
SSCE02A	7	15	46,67%	7	12	58,33%	14	27	51,85%
SSCE02EXP	6	14	42,86%	12	24	50,00%	18	38	47,37%
SSCF01	6	14	42,86%	15	37	40,54%	21	51	41,18%
SSCF10	2	5	40,00%	3	7	42,86%	5	12	41,67%
SSCF11	1	7	14,29%	8	17	47,06%	9	24	37,50%
SSCF12	3	7	42,86%	27	48	56,25%	30	55	54,55%
SSCF30	1	3	33,33%	5	12	41,67%	6	15	40,00%
SSCF40	1	2	50,00%	5	11	45,45%	6	13	46,15%
SSCF41	2	5	40,00%	10	21	47,62%	12	26	46,15%
SSCG02EXP	7	11	63,64%	38	58	65,52%	45	69	65,22%
SSCL02AN	0	5	0,00%	-	-	-	0	5	0,00%
SSCL03AN	2	9	22,22%	6	16	37,50%	8	25	32,00%
SSCM0108	5	6	83,33%	7	7	100,00%	12	13	92,31%
SSCR40	1	2	50,00%	6	6	100,00%	7	8	87,50%
SSCS0108	37	80	46,25%	279	458	60,92%	316	538	58,74%
SSCS0208	40	87	45,98%	157	350	44,86%	197	437	45,08%
SSCS02EXP	7	20	35,00%	108	284	38,03%	115	304	37,83%
SSCS03EXP	4	8	50,00%	49	123	39,84%	53	131	40,46%
SSCS05EXP	-	-	-	8	14	57,14%	8	14	57,14%
SSCS08EXP	1	2	50,00%	12	27	44,44%	13	29	44,83%
SSCS10	1	5	20,00%	9	10	90,00%	10	15	66,67%
SSCS20	38	77	49,35%	55	121	45,45%	93	198	46,97%
SSCS40	1	6	16,67%	52	114	45,61%	53	120	44,17%

5.

ANEXOS

ANEXO 5

Porcentaje de inserción del alumnado evaluado positivamente en cursos de FPE finalizados en 2014 por sexo y especialidad del curso.
(Continuación)

Especialidad	Hombre			Mujer			Total		
	Alumnado insertado	Alumnado	% inserción	Alumnado insertado	Alumnado	% inserción	Alumnado insertado	Alumnado	% inserción
SSCX02	17	42	40,48%	116	202	57,43%	133	244	54,51%
SSCZ80	13	28	46,43%	0	1	0,00%	13	29	44,83%
TCPF30	-	-	-	2	9	22,22%	2	9	22,22%
TMVC01	5	5	100,00%	0	1	0,00%	5	6	83,33%
TMVC06	66	110	60,00%	-	-	-	66	110	60,00%
TMVC21	7	27	25,93%	13	37	35,14%	20	64	31,25%
TMVC31	25	53	47,17%	0	1	0,00%	25	54	46,30%
TMVC32	6	13	46,15%	1	2	50,00%	7	15	46,67%
TMVC41	4	12	33,33%	0	1	0,00%	4	13	30,77%
TMVC43	26	50	52,00%	2	5	40,00%	28	55	50,91%
TMVE22	8	15	53,33%	-	-	-	8	15	53,33%
TMVG0209	6	12	50,00%	1	1	100,00%	7	13	53,85%
TMVG0409	13	27	48,15%	-	-	-	13	27	48,15%
TMVL0209	5	10	50,00%	-	-	-	5	10	50,00%
TMVL0309	12	35	34,29%	-	-	-	12	35	34,29%
TMVL0509	22	49	44,90%	0	2	0,00%	22	51	43,14%
TMVX10	7	9	77,78%	1	2	50,00%	8	11	72,73%

5.

ANEXOS

ANEXO 6

Porcentaje de inserción del alumnado evaluado positivamente en cursos de FPE finalizados en 2014 por grupo de edad y especialidad del curso.

Especialidad	Menor de 30 años			De 30 a 44 años			45 o más años		
	Alumnado insertado	Alumnado	% inserción	Alumnado insertado	Alumnado	% inserción	Alumnado insertado	Alumnado	% inserción
ADGA01AN	-	-	-	0	4	0,00%	0	1	0,00%
ADGC11EXP	10	12	83,33%	-	-	-	-	-	-
ADGC25EXP	31	49	63,27%	7	9	77,78%	0	1	0,00%
ADGC40	4	9	44,44%	0	2	0,00%	-	-	-
ADGC41	0	1	0,00%	5	9	55,56%	3	5	60,00%
ADGD0108	12	25	48,00%	5	10	50,00%	0	2	0,00%
ADGD0208	2	4	50,00%	4	8	50,00%	0	2	0,00%
ADGD0210	-	-	-	3	4	75,00%	1	4	25,00%
ADGD0308	9	17	52,94%	20	46	43,48%	5	16	31,25%
ADGF01	6	16	37,50%	4	11	36,36%	1	2	50,00%
ADGG0108	5	12	41,67%	1	1	100,00%	-	-	-
ADGG0208	9	24	37,50%	3	12	25,00%	1	2	50,00%
ADGG0308	2	3	66,67%	1	5	20,00%	3	4	75,00%
ADGI01	308	629	48,97%	90	237	37,97%	39	122	31,97%
ADGI02	24	40	60,00%	14	41	34,15%	13	33	39,39%
ADGI03	65	138	47,10%	59	125	47,20%	24	70	34,29%
ADGI04	2	3	66,67%	2	4	50,00%	0	2	0,00%
ADGN0108	6	12	50,00%	3	8	37,50%	3	6	50,00%
ADGN0208	0	1	0,00%	1	6	16,67%	0	1	0,00%
ADGX01	72	118	61,02%	55	123	44,72%	15	42	35,71%
ADGX02	2	2	100,00%	10	19	52,63%	1	5	20,00%
ADGX03	8	20	40,00%	5	10	50,00%	5	10	50,00%
ADGY01	8	16	50,00%	7	12	58,33%	1	5	20,00%
ADGZ81	7	14	50,00%	-	-	-	-	-	-
ADGZ82	25	48	52,08%	1	2	50,00%	-	-	-

5.

ANEXOS

ANEXO 6

Porcentaje de inserción del alumnado evaluado positivamente en cursos de FPE finalizados en 2014 por grupo de edad y especialidad del curso.
(Continuación)

Especialidad	Menor de 30 años			De 30 a 44 años			45 o más años		
	Alumnado insertado	Alumnado	% inserción	Alumnado insertado	Alumnado	% inserción	Alumnado insertado	Alumnado	% inserción
AFDB40	34	63	53,97%	3	4	75,00%	2	4	50,00%
AGAH14	5	8	62,50%	-	-	-	-	-	-
AGAJ0308	1	3	33,33%	3	6	50,00%	1	2	50,00%
AGAO0208	11	21	52,38%	12	21	57,14%	16	28	57,14%
AGAO02AN	0	3	0,00%	1	3	33,33%	-	-	-
AGAO40	1	9	11,11%	0	3	0,00%	-	-	-
AGAR0208	-	-	-	2	5	40,00%	3	7	42,86%
AGAU0108	9	12	75,00%	-	-	-	-	-	-
AGAX02	7	12	58,33%	-	-	-	-	-	-
ARGD01	22	48	45,83%	21	59	35,59%	1	22	4,55%
ARGD02	50	76	65,79%	23	56	41,07%	4	16	25,00%
ARGD03	15	22	68,18%	1	5	20,00%	1	3	33,33%
ARGD40	4	6	66,67%	3	6	50,00%	0	2	0,00%
ARTF10	-	-	-	-	-	-	13	15	86,67%
ARTL20	-	-	-	-	-	-	3	10	30,00%
ARTT40	2	2	100,00%	3	22	13,64%	2	15	13,33%
ARTT40AN	1	1	100,00%	1	3	33,33%	0	1	0,00%
COMA13AN	0	1	0,00%	5	8	62,50%	0	1	0,00%
COMF10	23	35	65,71%	2	6	33,33%	4	15	26,67%
ELEE0108	6	13	46,15%	3	5	60,00%	2	6	33,33%
ELEE0109	5	12	41,67%	14	25	56,00%	6	15	40,00%
ELEN10	3	5	60,00%	2	4	50,00%	2	4	50,00%
ELER11	0	1	0,00%	7	10	70,00%	-	-	-
ELES0108	0	1	0,00%	2	5	40,00%	2	9	22,22%
ELET11	1	1	100,00%	7	11	63,64%	3	3	100,00%

5.

ANEXOS

ANEXO 6

Porcentaje de inserción del alumnado evaluado positivamente en cursos de FPE finalizados en 2014 por grupo de edad y especialidad del curso.
(Continuación)

Especialidad	Menor de 30 años			De 30 a 44 años			45 o más años		
	Alumnado insertado	Alumnado	% inserción	Alumnado insertado	Alumnado	% inserción	Alumnado insertado	Alumnado	% inserción
ENAE0108	13	26	50,00%	12	19	63,16%	2	9	22,22%
ENAE0208	25	40	62,50%	15	25	60,00%	12	29	41,38%
ENAE0308	11	14	78,57%	-	-	-	-	-	-
ENAE30	28	52	53,85%	23	34	67,65%	7	22	31,82%
ENAT0108	2	4	50,00%	5	9	55,56%	2	2	100,00%
EOCA10	3	19	15,79%	-	-	-	-	-	-
EOCA70	3	12	25,00%	-	-	-	-	-	-
EOCB0108	6	9	66,67%	1	1	100,00%	-	-	-
EOCI10	15	26	57,69%	3	9	33,33%	7	22	31,82%
EOCI30	1	1	100,00%	3	8	37,50%	1	4	25,00%
EOCI50	4	9	44,44%	1	1	100,00%	-	-	-
EOCT31	1	2	50,00%	5	9	55,56%	1	4	25,00%
EOCX02	14	18	77,78%	-	-	-	-	-	-
FMEA04EXP	15	66	22,73%	4	9	44,44%	6	28	21,43%
FMEA05EXP	16	23	69,57%	8	19	42,11%	0	1	0,00%
FMEA06EXP	13	22	59,09%	1	1	100,00%	1	6	16,67%
FMEA07EXP	5	16	31,25%	4	14	28,57%	1	15	6,67%
FMEA09EXP	2	7	28,57%	3	3	100,00%	2	2	100,00%
FMEA11EXP	15	41	36,59%	10	25	40,00%	2	20	10,00%
FMEC0210	3	12	25,00%	10	25	40,00%	4	6	66,67%
FMEC10	2	7	28,57%	3	10	30,00%	0	11	0,00%
FMEL10	4	6	66,67%	4	5	80,00%	2	3	66,67%
FMEL40	0	1	0,00%	4	5	80,00%	4	6	66,67%
FMEL6406	3	8	37,50%	2	4	50,00%	-	-	-
FMEL6506	7	10	70,00%	5	11	45,45%	2	8	25,00%

5.

ANEXOS

ANEXO 6

Porcentaje de inserción del alumnado evaluado positivamente en cursos de FPE finalizados en 2014 por grupo de edad y especialidad del curso.
(Continuación)

Especialidad	Menor de 30 años			De 30 a 44 años			45 o más años		
	Alumnado insertado	Alumnado	% inserción	Alumnado insertado	Alumnado	% inserción	Alumnado insertado	Alumnado	% inserción
FMEL6606	4	7	57,14%	1	1	100,00%	1	4	25,00%
FMEL7106	3	6	50,00%	6	10	60,00%	1	5	20,00%
HOTA0108	4	6	66,67%	1	4	25,00%	2	2	100,00%
HOTF10	31	63	49,21%	9	16	56,25%	0	3	0,00%
HOTG0108	5	12	41,67%	-	-	-	-	-	-
HOTG0208	1	9	11,11%	0	1	0,00%	-	-	-
HOTI0108	7	16	43,75%	1	5	20,00%	2	3	66,67%
HOTR0208	24	42	57,14%	6	7	85,71%	4	7	57,14%
HOTR0308	4	8	50,00%	8	11	72,73%	1	6	16,67%
HOTR0408	7	22	31,82%	11	16	68,75%	0	1	0,00%
HOTR0508	5	12	41,67%	-	-	-	-	-	-
HOTR0608	7	12	58,33%	-	-	-	-	-	-
HOTR16AN	-	-	-	0	3	0,00%	0	1	0,00%
IFCD0110	4	11	36,36%	9	25	36,00%	2	7	28,57%
IFCI02	23	52	44,23%	5	8	62,50%	-	-	-
IFCI10	-	-	-	-	-	-	0	10	0,00%
IFCI12	-	-	-	-	-	-	6	9	66,67%
IFCI14	8	12	66,67%	1	7	14,29%	0	1	0,00%
IFCI15	4	10	40,00%	1	1	100,00%	-	-	-
IFCI17	107	261	41,00%	139	325	42,77%	52	205	25,37%
IFCI23AN	2	3	66,67%	1	1	100,00%	1	1	100,00%
IFCI4004	4	21	19,05%	6	8	75,00%	2	3	66,67%
IFCT0209	6	35	17,14%	6	14	42,86%	6	22	27,27%
IFCT0309	8	12	66,67%	3	17	17,65%	1	16	6,25%
IFCT0409	2	5	40,00%	3	5	60,00%	0	2	0,00%

5.

ANEXOS

ANEXO 6

Porcentaje de inserción del alumnado evaluado positivamente en cursos de FPE finalizados en 2014 por grupo de edad y especialidad del curso.
(Continuación)

Especialidad	Menor de 30 años			De 30 a 44 años			45 o más años		
	Alumnado insertado	Alumnado	% inserción	Alumnado insertado	Alumnado	% inserción	Alumnado insertado	Alumnado	% inserción
IFCT0609	5	10	50,00%	2	3	66,67%	-	-	-
IFCX02	55	137	40,15%	72	132	54,55%	51	148	34,46%
IMAC11	2	4	50,00%	12	22	54,55%	11	19	57,89%
IMAF13	6	14	42,86%	6	11	54,55%	6	12	50,00%
IMAI0108	1	5	20,00%	1	4	25,00%	1	2	50,00%
IMAM13	5	7	71,43%	2	6	33,33%	1	2	50,00%
IMAR02	1	4	25,00%	7	8	87,50%	3	3	100,00%
IMAR03	-	-	-	4	8	50,00%	3	5	60,00%
IMAT11	1	1	100,00%	4	7	57,14%	2	7	28,57%
IMPE0108	1	8	12,50%	0	3	0,00%	-	-	-
IMPP0108	3	9	33,33%	3	6	50,00%	-	-	-
IMPP0308	0	1	0,00%	5	10	50,00%	1	4	25,00%
IMPQ0108	5	17	29,41%	0	4	0,00%	0	6	0,00%
IMPQ0208	2	11	18,18%	-	-	-	-	-	-
IMSD30	20	41	48,78%	2	5	40,00%	1	4	25,00%
IMSD33	13	33	39,39%	1	2	50,00%	-	-	-
IMSF10	7	12	58,33%	0	1	0,00%	-	-	-
IMSG22	5	16	31,25%	7	18	38,89%	2	7	28,57%
IMSI14EXP	14	28	50,00%	0	1	0,00%	-	-	-
IMSI20	4	14	28,57%	1	1	100,00%	-	-	-
IMSM10	8	25	32,00%	9	17	52,94%	3	7	42,86%
IMSR22	4	8	50,00%	-	-	-	-	-	-
IMSS33	22	46	47,83%	3	4	75,00%	-	-	-
IMSS34	6	13	46,15%	-	-	-	-	-	-
IMSV0109	9	24	37,50%	8	16	50,00%	0	4	0,00%

5.

ANEXOS

ANEXO 6

Porcentaje de inserción del alumnado evaluado positivamente en cursos de FPE finalizados en 2014 por grupo de edad y especialidad del curso.
(Continuación)

Especialidad	Menor de 30 años			De 30 a 44 años			45 o más años		
	Alumnado insertado	Alumnado	% inserción	Alumnado insertado	Alumnado	% inserción	Alumnado insertado	Alumnado	% inserción
IMSV0209	-	-	-	1	9	11,11%	-	-	-
IMSV0308	5	12	41,67%	4	10	40,00%	1	2	50,00%
INAA02AN	-	-	-	0	6	0,00%	-	-	-
INAF0108	2	8	25,00%	0	2	0,00%	0	1	0,00%
INAF0109	2	10	20,00%	5	12	41,67%	2	8	25,00%
MAMM11AN	1	3	33,33%	1	2	50,00%	-	-	-
MAPN02EXP	2	4	50,00%	6	7	85,71%	1	4	25,00%
MAPN03EXP	5	7	71,43%	7	19	36,84%	2	16	12,50%
SANC01	124	257	48,25%	37	71	52,11%	47	110	42,73%
SANC10	165	340	48,53%	65	182	35,71%	86	203	42,36%
SANC20	31	59	52,54%	17	33	51,52%	11	38	28,95%
SANC3007	100	200	50,00%	17	45	37,78%	24	88	27,27%
SANC4007	22	43	51,16%	2	2	100,00%	1	12	8,33%
SANC5006	33	56	58,93%	7	24	29,17%	10	29	34,48%
SAND10	9	18	50,00%	5	11	45,45%	6	23	26,09%
SANF10	10	25	40,00%	16	29	55,17%	2	11	18,18%
SANL10	10	20	50,00%	2	4	50,00%	0	2	0,00%
SANT0108	11	26	42,31%	12	23	52,17%	1	4	25,00%
SANT0208	24	42	57,14%	13	20	65,00%	1	10	10,00%
SEAG0108	3	7	42,86%	2	4	50,00%	2	4	50,00%
SEAG0309	1	3	33,33%	3	5	60,00%	0	5	0,00%
SEAS10	61	112	54,46%	36	72	50,00%	18	42	42,86%
SSCB0209	7	12	58,33%	1	2	50,00%	-	-	-
SSCB0211	2	7	28,57%	4	6	66,67%	-	-	-
SSCC20EXP	16	35	45,71%	6	10	60,00%	0	5	0,00%

5.

ANEXOS

ANEXO 6

Porcentaje de inserción del alumnado evaluado positivamente en cursos de FPE finalizados en 2014 por grupo de edad y especialidad del curso.
(Continuación)

Especialidad	Menor de 30 años			De 30 a 44 años			45 o más años		
	Alumnado insertado	Alumnado	% inserción	Alumnado insertado	Alumnado	% inserción	Alumnado insertado	Alumnado	% inserción
SSCE0110	17	24	70,83%	26	57	45,61%	6	27	22,22%
SSCE01AT	3	4	75,00%	9	12	75,00%	4	6	66,67%
SSCE02A	3	8	37,50%	6	9	66,67%	5	10	50,00%
SSCE02EXP	6	9	66,67%	6	14	42,86%	6	15	40,00%
SSCF01	6	11	54,55%	12	25	48,00%	3	15	20,00%
SSCF10	-	-	-	5	9	55,56%	0	3	0,00%
SSCF11	5	8	62,50%	4	12	33,33%	0	4	0,00%
SSCF12	9	19	47,37%	18	27	66,67%	3	9	33,33%
SSCF30	-	-	-	4	9	44,44%	2	6	33,33%
SSCF40	0	1	0,00%	5	9	55,56%	1	3	33,33%
SSCF41	3	5	60,00%	4	12	33,33%	5	9	55,56%
SSCG02EXP	45	69	65,22%	-	-	-	-	-	-
SSCL02AN	0	1	0,00%	0	3	0,00%	0	1	0,00%
SSCL03AN	3	6	50,00%	4	16	25,00%	1	3	33,33%
SSCM0108	5	5	100,00%	4	5	80,00%	3	3	100,00%
SSCR40	3	4	75,00%	4	4	100,00%	-	-	-
SSCS0108	138	229	60,26%	61	85	71,76%	117	224	52,23%
SSCS0208	82	169	48,52%	46	94	48,94%	69	174	39,66%
SSCS02EXP	83	203	40,89%	18	43	41,86%	14	58	24,14%
SSCS03EXP	36	81	44,44%	12	27	44,44%	5	23	21,74%
SSCS05EXP	3	5	60,00%	4	7	57,14%	1	2	50,00%
SSCS08EXP	9	12	75,00%	4	16	25,00%	0	1	0,00%
SSCS10	9	14	64,29%	1	1	100,00%	-	-	-
SSCS20	67	136	49,26%	21	49	42,86%	5	13	38,46%
SSCS40	39	76	51,32%	13	41	31,71%	1	3	33,33%

5.

ANEXOS

ANEXO 6

Porcentaje de inserción del alumnado evaluado positivamente en cursos de FPE finalizados en 2014 por grupo de edad y especialidad del curso.
(Continuación)

Especialidad	Menor de 30 años			De 30 a 44 años			45 o más años		
	Alumnado insertado	Alumnado	% inserción	Alumnado insertado	Alumnado	% inserción	Alumnado insertado	Alumnado	% inserción
SSCX02	58	95	61,05%	63	115	54,78%	12	34	35,29%
SSCZ80	9	19	47,37%	3	8	37,50%	1	2	50,00%
TCPF30	2	9	22,22%	-	-	-	-	-	-
TMVC01	5	6	83,33%	-	-	-	-	-	-
TMVC06	12	19	63,16%	27	44	61,36%	27	47	57,45%
TMVC21	19	63	30,16%	-	-	-	1	1	100,00%
TMVC31	10	15	66,67%	8	15	53,33%	7	24	29,17%
TMVC32	3	4	75,00%	2	6	33,33%	2	5	40,00%
TMVC41	2	2	100,00%	1	8	12,50%	1	3	33,33%
TMVC43	7	12	58,33%	18	31	58,06%	3	12	25,00%
TMVE22	5	8	62,50%	-	-	-	3	7	42,86%
TMVG0209	4	8	50,00%	2	3	66,67%	1	2	50,00%
TMVG0409	4	10	40,00%	9	16	56,25%	0	1	0,00%
TMVL0209	5	10	50,00%	-	-	-	-	-	-
TMVL0309	11	34	32,35%	1	1	100,00%	-	-	-
TMVL0509	18	36	50,00%	4	11	36,36%	0	4	0,00%
TMVX10	2	2	100,00%	5	8	62,50%	1	1	100,00%

ANEXOS

Abreviaturas

Abreviatura	Familia
ADG	ADMINISTRACION Y GESTION
AFD	ACTIVIDADES FISICAS Y DEPORTIVAS
AGA	AGRARIA
ARG	ARTES GRAFICAS
ART	ARTES Y ARTESANIAS
COM	COMERCIO Y MARKETING
ELE	ELECTRICIDAD Y ELECTRONICA
ENA	ENERGIA Y AGUA
EOC	EDIFICACION Y OBRA CIVIL
FME	FABRICACION MECANICA
HOT	HOSTELERIA Y TURISMO
IFC	INFORMATICA Y COMUNICACIONES
IMA	INSTALACION Y MANTENIMIENTO
IMP	IMAGEN PERSONAL
IMS	IMAGEN Y SONIDO
INA	INDUSTRIAS ALIMENTARIAS
MAM	MADERA, MUEBLE Y CORCHO
MAP	MARITIMO PESQUERA
QUI	QUIMICA
SAN	SANIDAD
SEA	SEGURIDAD Y MEDIOAMBIENTE
SSC	SERVICIOS SOCIOCULTURALES Y A LA COMUNIDAD
TCP	TEXTIL, CONFECCION Y PIEL
TMV	TRANSPORTE Y MANTENIMIENTO DE VEHICULOS

5.

ANEXOS

Abreviaturas

Abreviatura	Especialidad
ADGA01AN	AUXILIAR DE OFICINA
ADGC11EXP	GESTOR DE CALIDAD (NORMAS ISO 9001/2008)
ADGC25EXP	GESTOR DE PERSONAL EN PEQUEÑA Y MEDIANA EMPRESA
ADGC40	GESTOR DE COLOCACION
ADGC41	GESTION DE EMPLEO
ADGD0108	GESTION CONTABLE Y GESTIÓN ADMINISTRATIVA PARA AUDITORIA
ADGD0208	GESTIÓN INTEGRADA DE RECURSOS HUMANOS
ADGD0210	CREACIÓN Y GESTIÓN DE MICROEMPRESAS
ADGD0308	ACTIVIDADES DE GESTIÓN ADMINISTRATIVA
ADGF01	INGLES FINANCIERO
ADGG0108	ASISTENCIA A LA DIRECCION
ADGG0208	ACTIVIDADES ADMINISTRATIVAS EN LA RELACIÓN CON EL CLIENTE
ADGG0308	ASISTENCIA DOCUMENTAL Y DE GESTIÓN EN DESPACHOS Y OFICINAS
ADGI01	INGLES:ATENCION AL PUBLICO
ADGI02	FRANCES:ATENCION AL PUBLICO
ADGI03	ALEMAN:ATENCION AL PUBLICO
ADGI04	PORTUGUES,ATENCION AL PUBLICO
ADGN0108	FINANCIACIÓN DE EMPRESAS
ADGN0208	COMERCIALIZACIÓN Y ADMINISTRACIÓN DE PRODUCTOS Y SERVICIOS FINANCIEROS
ADGX01	INGLES:GESTION COMERCIAL
ADGX02	FRANCES:GESTION COMERCIAL
ADGX03	ALEMAN:GESTION COMERCIAL
ADGY01	GESTION DE RIESGOS
ADGZ81	BASICO DE SOCIEDADES LABORALES
ADGZ82	GESTION BASICA DE SOCIEDADES LABORALES

5.

ANEXOS

Abreviaturas

Abreviatura	Especialidad
AFDB40	MONITOR DEPORTIVO
AGAH14	PRODUCTOR DE HORTALIZAS ECOLÓGICAS
AGAJ0308	GESTIÓN DE LA INSTALACIÓN Y MANTENIMIENTO DE CESPEDES EN CAMPO DEPORTIVOS
AGAO0208	INSTALACIONES Y MANTENIMIENTO DE JARDINES Y ZONAS VERDES
AGAO02AN	DISEÑO, CREACIÓN Y MANTENIMIENTO DE JARDINES Y ZONAS VERDES(NIVEL 2)
AGAO40	VIVERISTA
AGAR0208	REPOBLACIONES FORESTALES Y TRATAMIENTOS SILVÍCOLAS
AGAU0108	AGRICULTURA ECOLÓGICA
AGAX02	GESTION INFORMATIZADA DE LA EXPLOTACION AGRARIA
ARGD01	PROGRAMAS DE RETOQUE DIGITAL Y ESCANEADO DE IMAGENES
ARGD02	DISEÑO Y MODIFICACION DE PLANOS EN 2D Y 3D
ARGD03	DISEÑO MECANICO DE MODELADO PARAMETRICO DE PIEZAS
ARGD40	TECNICO AUXILIAR EN DISEÑO DE INTERIORES
ARTF10	ELABORADOR DE OBJETOS DE FIBRAS VEGETALES
ARTL20	GUARNICIONERO
ARTT40	MODISTO/A
ARTT40AN	MODISTO/A
COMA13AN	REPONEDOR DE GRANDES SUPERFICIES
COMF10	CAJERO
ELEE0108	OPERACIONES AUXILIARES DE MONTAJES DE REDES ELECTRICAS
ELEE0109	MONTAJE Y MANTENIMIENTO DE INSTALACIONES ELÉCTRICAS DE BAJA TENSIÓN
ELEN10	INSTALADOR DE EQUIPOS Y SISTEMAS ELECTRONICOS
ELER11	MANTENIMIENTO DE INSTALACIONES AUTOMATIZADAS CONTROLADAS POR AUTOMATAS PROGRAMABLES
ELES0108	MONTAJE Y MANTENIMIENTO DE INFRAESTRUCTURAS DE TELECOMUNICACIONES EN EDIFICIOS
ELET11	MANTENIMIENTO DE SISTEMAS DE INSTRUMENTACION Y CONTROL

5.

ANEXOS

Abreviaturas

Abreviatura	Especialidad
ENAE0108	MONTAJE Y MANTENIMIENTO DE INSTALACIONES SOLARES FOTOVOLTAICAS
ENAE0208	MONTAJE Y MANTENIMIENTO DE INSTALACIONES SOLARES TÉRMICAS
ENAE0308	ORGANIZACIÓN Y PROYECTOS DE INSTALACIONES SOLARES TÉRMICAS
ENAE30	TECNICO DE SISTEMAS DE ENERGIAS RENOVABLES
ENAT0108	MONTAJE Y MANTENIMIENTO DE REDES DE AGUA
EOCA10	PINTOR
EOCA70	SOLDADOR-ALICATADOR
EOCB0108	FABRICAS DE ALBAÑILERIA
EOCI10	FONTANERO
EOCI30	INSTALADOR DE GAS
EOCI50	INSTALADOR DE IMPERMEABILIZACION
EOCT31	ESPECIALISTA EN TOPOGRAFIA ELECTRONICA
EOCX02	MANTENEDOR REPARADOR DE EDIFICIOS
FMEA04EXP	MONTAJE DE INSTALACIONES AERONÁUTICAS: ESTRUCTURAS EQUIPADAS
FMEA05EXP	ASISTENTE DE PRUEBAS DE SISTEMAS DE AVIÓN
FMEA06EXP	FABRICACIÓN ELÉCTRICA EN LA INDUSTRIA AERONÁUTICA
FMEA07EXP	FABRICACIÓN DE MATERIALES COMPUESTOS AERONAÚTICOS
FMEA09EXP	VERIFICACIÓN E INSPECCIÓN EN LA INDUSTRIA AERONAÚTICA
FMEA11EXP	MONTAJE DE ESTRUCTURAS AERONAÚTICAS
FMEC0210	SOLDADURA OXIGÁS Y SOLDADURA MIG/MAG
FMEC10	CALDERERO TUBERO
FMEL10	CALDERERO INDUSTRIAL
FMEL40	MONTADOR DE ESTRUCTURAS METÁLICAS
FMEL6406	SOLDADOR DE ESTRUCTURAS Y DEPÓSITOS PARA HOMOLOGACIONES POR EL PROCEDIMIENTO MAG/MIG
FMEL6506	SOLDADOR DE TUBERÍAS, RECIPIENT Y DEPÓSITOS ALUMINIO POR EL PROCED TIG PARA HOMOLOG EN POSICIÓN G

5.

ANEXOS

Abreviaturas

Abreviatura	Especialidad
FMEL6606	SOLDADOR DE TUBERÍAS ALTA PRESIÓN ACERO INOXIDABLE CON TIG Y ELECTRODOS PARA HOMOL EN 2G,5G Y 6G
FMEL7106	SOLDADOR DE TUBERÍAS D ALTA PRESIÓN ACERO AL CARBONO CON TIG Y ELECTROD PARA HOMOLOG EN 2G,5G,6G
HOTA0108	OPERACIONES BÁSICAS DE PISOS EN ALOJAMIENTOS
HOTF10	AZAFATA/AUXILIAR DE CONGRESOS
HOTG0108	CREACIÓN Y GESTIÓN DE VIAJES COMBINADOS Y EVENTOS
HOTG0208	VENTA DE PRODUCTOS Y SERVICIOS TURÍSTICOS
HOTI0108	PROMOCIÓN TURÍSTICA LOCAL E INFORMACIÓN AL VISITANTE
HOTR0208	OPERACIONES BÁSICAS DE RESTAURANTE Y BAR
HOTR0308	OPERACIONES BÁSICAS DE CATERING
HOTR0408	COCINA
HOTR0508	SERVICIOS DE BAR Y CAFETERÍA
HOTR0608	SERVICIOS DE RESTAURANTE
HOTR16AN	INICIACIÓN A LA COCINA PROFESIONAL
IFCD0110	CONFECCIÓN Y PUBLICACIÓN DE PÁGINAS WEB
IFCI02	SISTEMAS DE INFORMACION GEOGRAFICA Y COMPUTERIZADA
IFCI10	PROGRAMADOR DE APLICACIONES INFORMÁTICAS
IFCI12	PROGRAMADOR DE LENGUAJES ESTRUCTURADOS
IFCI14	ANALISTA PROGRAMADOR
IFCI15	ANALISTA FUNCIONAL
IFCI17	TECNICO EN SOFTWARE OFIMATICO
IFCI23AN	INFORMÁTICA DE USUARIOS E INICIACIÓN A INTERNET
IFCI4004	PROGRAMADOR DE BASE DE DATOS RELACIONALES
IFCT0209	SISTEMAS MICROINFORMÁTICOS
IFCT0309	MONTAJE Y REPARACIÓN DE SISTEMAS MICROINFORMÁTICOS
IFCT0409	IMPLANTACIÓN Y GESTIÓN DE ELEMEN INFORMÁT SISTE DOMÓTICOS,/INMÓTICOS CONTROL ACCES Y PRESE VIDEOV

5.

ANEXOS

Abreviaturas

Abreviatura	Especialidad
IFCT0609	PROGRAMACIÓN DE SISTEMAS INFORMÁTICOS
IFCX02	INICIACION A LA RED DE INTERNET
IMAC11	MANTENEDOR-REPARADOR DE INSTALACIONES DE CLIMATIZACION
IMAF13	INSTALADOR DE CLIMATIZACION
IMAI0108	OPERACIONES DE FONTANERIA Y CALEFACCION-CLIMATIZACION DOMESTICA
IMAM13	INSTALADOR DE ASCENSORES Y MONTACARGAS
IMAR02	MANIPULACIÓN DE EQUIPOS CON SISTEMAS FRIGORIFICOS DE CUALQUIER CARGA DE REFRIGERANTES FLUORADOS, CURSO COMPLEMENTARIO
IMAR03	MANIPULACIÓN DE EQUIPOS CON SISTEMAS FRIGORIFICOS QUE UTILIZAN REFRIGERANTES FLUORADOS
IMAT11	POLIMANTENEDOR DE EDIFICIOS Y EQUIPAMIENTOS URBANOS
IMPE0108	SERVICIOS AUXILIARES DE ESTETICA
IMPP0108	CUIDADOS ESTÉTICOS DE MANOS Y PIES
IMPP0308	HIDROTERMAL
IMPQ0108	SERVICIOS AUXILIARES DE PELUQUERIA
IMPQ0208	PELUQUERÍA
IMSD30	OPERADOR DE EQUIPOS AUDIOVISUALES
IMSD33	EDICIÓN Y POSTPRODUCCIÓN EN TELEVISIÓN DIGITAL
IMSF10	AYUDANTE DE DOCUMENTACION DE MEDIOS DE COMUNICACION
IMSG22	EDICIÓN DE FOTOGRAFÍA DIGITAL
IMSI14EXP	LOCUCIÓN PRESENTACIÓN Y CONTROL DE SONIDO EN RADIO
IMSI20	OPERADOR DE EQUIPOS DE TELEVISION
IMSM10	DISEÑADOR GRÁFICO DIGITAL
IMSR22	OPERATIVA EN LA EDICIÓN NO LINEAL EN CINE, VIDEO Y TELEVISIÓN
IMSS33	SONIDO DIRECTO PARA ESPECTÁCULOS
IMSS34	OPERACIÓN DE EQUIPOS DIGITALES EN RADIO
IMSV0109	MONTAJE Y POSTPRODUCCIÓN DE AUDIOVISUALES

5.

ANEXOS

Abreviaturas

Abreviatura	Especialidad
IMSV0209	DESARROLLO DE PRODUCTOS AUDIOVISUALES MULTIMEDIA INTERACTIVOS
IMSV0308	CÁMARA DE VINE, VÍDEO Y TELEVISIÓN
INAA02AN	MANIPULADOR DE FRUTAS Y VERDURAS
INAF0108	PANADERIA Y BOLLERIA
INAF0109	PASTELERÍA Y CONFITERÍA
MAMM11AN	OPERARIO DE MONTAJE DE MUEBLES
MAPN02EXP	FORMACIÓN BÁSICA, SEGURIDAD MARITIMA
MAPN03EXP	BUQUES DE RO-RO Y DE PASAJE
SANC01	ATENCION ESPECIALIZADA PARA ENFERMOS DE ALZHEIMER
SANC10	CELADOR SANITARIO
SANC20	AUXILIAR DE ENFERMERIA EN HOSPITALIZACION
SANC3007	AUXILIAR DE ENFERMERÍA EN GERIATRÍA
SANC4007	AUXILIAR DE ENFERMERÍA EN SALUD MENTAL Y TOXICOMANÍAS
SANC5006	AUXILIAR DE ENFERMERÍA EN REHABILITACIÓN
SAND10	TECNICO DIETETICA Y NUTRICION
SANF10	AUXILIAR DE FARMACIA
SANL10	TECNICO EN MICROBIOLOGIA
SANT0108	ATENCIÓN SANITARIA A MÚLTIPLES VÍCTIMAS Y CATÁSTROFES
SANT0208	TRANSPORTE SANITARIO
SEAG0108	GESTIÓN DE REIDUOS URBANOS E INDUSTRIALES
SEAG0309	CONTROL Y PROTECCIÓN DEL MEDIO NATURAL
SEAS10	VIGILANTE DE SEGURIDAD PRIVADA
SSCB0209	DINAMIZACIÓN DE ACTIVIDADES DE TIEMPO LIBRE EDUCATIVO INFANTIL Y JUVENIL
SSCB0211	DIRECCIÓN Y COORDINACIÓN DE ACTIVIDADES DE TIEMPO LIBRE EDUCATIVO INFANTIL Y JUVENIL
SSCC20EXP	GUIA DE LA NATURALEZA

5.

ANEXOS

Abreviaturas

Abreviatura	Especialidad
SSCE0110	DOCENCIA DE LA FORMACIÓN PROFESIONAL PARA EL EMPLEO
SSCE01AT	DISEÑO DE RECURSOS ACCESIBLES EN FLASH
SSCE02A	ESPECIALISTA EN ACCESIBILIDAD UNIVERSAL PARA FORMADORES DE LA CONSTRUCCIÓN
SSCE02EXP	FORMADOR DE TELEFORMADORES
SSCF01	INTRODUCCION A LA METODOLOGIA DIDACTICA
SSCF10	FORMADOR OCUPACIONAL
SSCF11	METODOLOGIA DE LA FORMACION ABIERTA Y A DISTANCIA
SSCF12	DISEÑO DE MEDIOS DIDACTICOS
SSCF30	GESTOR DE FORMACION
SSCF40	TECNICO DE FORMACION
SSCF41	METODOLOGIA DEL ANALISIS DEL TRABAJO
SSCG02EXP	CUIDADO EN EL ENTORNO FAMILIAR DE PERSONAS EN SITUACIÓN DE DEPENDENCIA
SSCL02AN	LIMPIADOR DE COCHES
SSCL03AN	AUXILIAR DE LIMPIEZA
SSCM0108	LIMPIEZA DE SUPERFICIES Y MOBILIARIO EN EDIFICIOS Y LOCALES
SSCR40	MONITOR DE AEROBIC
SSCS0108	ATENCIÓN SOCIO SANITARIA A PERSONAS EN EL DOMICILIO
SSCS0208	ATENCIÓN SOCIO SANITARIA A PERSONAS DEPENDIENTES EN INSTITUCIONES SOCIALES
SSCS02EXP	AUXILIAR DE APOYO A LA ETAPA INFANTIL
SSCS03EXP	AUXILIAR DE APOYO A LA INTEGRACION INFANTIL
SSCS05EXP	AUXILIAR DE NUTRICION INFANTIL
SSCS08EXP	AUXILIAR TERAPEUTA INFANTIL
SSCS10	MONITOR SOCIO-CULTURAL
SSCS20	MONITOR/A DE EDUCACION AMBIENTAL
SSCS40	COMUNICACION EN LENGUA DE SIGNOS ESPAÑOLA

5.

ANEXOS

Abreviaturas

Abreviatura	Especialidad
SSCX02	FORMACION TECNICA EN ORIENTACION PROFESIONAL PARA EL EMPLEO
SSCZ80	CURSO BASICO EN LA LUCHA CONTRA EL FUEGO
TCPF30	MAQUINISTA DE CONFECCIÓN INDUSTRIAL
TMVC01	INGLES: BASICO TRANSPORTE
TMVC06	TRANSPORTE DE MERCANCIAS PELIGROSAS POR CARRETERA
TMVC21	CONDUCTOR DE VEHICULOS CLASE B
TMVC31	CONDUCTOR DE VEHICULOS CLASES C1-C
TMVC32	CONDUCTOR DE CAMIONES DE REMOLQUE CLASE E
TMVC41	CONDUCTOR DE VEHICULOS CLASE D
TMVC43	TRANSPORTE DE VIAJEROS POR CARRETERA (CAP)
TMVE22	MANIPULACIÓN DE SISTEMAS FRIGORIFICOS QUE EMPLEEN REFRIGERANTES FLUORADOS DESTINADOS A CONFORT TÉRMICO DE PERSONAS INSTALADOS EN VEHÍCULOS
TMVG0209	MANTENIMIENTO DE LOS SISTEMAS ELÉCTRICOS Y ELECTRÓNICOS DE VEHÍCULOS
TMVG0409	MANTENIMIENTO DEL MOTOR Y SUS SISTEMAS AUXILIARES
TMVL0209	MANTENIMIENTO DE ELEMENTOS NO ESTRUCTURALES DE CARROCERÍAS DE VEHÍCULOS
TMVL0309	MANTENIMIENTO DE ESTRUCTURAS DE CARROCERÍAS DE VEHÍCULOS
TMVL0509	PINTURA DE VEHÍCULOS
TMVX10	CONSEJERO DE SEGURIDAD