



Junta de Andalucía
Consejería de Salud y Familias
SERVICIO ANDALUZ DE SALUD

Hospital Universitario Reina Sofía

GUIA RAPIDA VPN SSPA – HURS

MICROSOFT WINDOWS



Junta de Andalucía

Consejería de Salud y Familias

SERVICIO ANDALUZ DE SALUD

Hospital Universitario Reina Sofía

1. REQUISITOS

2. INSTALACIÓN.

3. CONEXIÓN AL SERVICIO VPN SSPA

4. CONEXIÓN A ESCRITORIO REMOTO



Junta de Andalucía

Consejería de Salud y Familias

SERVICIO ANDALUZ DE SALUD

Hospital Universitario Reina Sofía

1. REQUISITOS

- Un **certificado digital** emitido por la FNMT instalado en el equipo. Si no dispone de él, podrá solicitarlo en la **Unidad de Atención al Profesional (UAP)**
- Una cuenta de correo corporativa nombre.apellido.sspa@juntadeandalucia.es para poder conectar a la VPN.
- Una cuenta de DMSAS **apellidonombreXXY** para poder conectar en remoto a su ordenador.
- **Dirección IP** del ordenador al que deseamos conectar y contactar con **INFORMÁTICA** (utilice el formulario de ayuda a configuración de VPNs ubicado en la web del Hospital, apartado profesionales) para habilitar el Escritorio Remoto en el equipo destino.



Junta de Andalucía

Consejería de Salud y Familias

SERVICIO ANDALUZ DE SALUD

Hospital Universitario Reina Sofía

1. REQUISITOS

2. INSTALACIÓN.

3. CONEXIÓN AL SERVICIO VPN SSPA

4. CONEXIÓN A ESCRITORIO REMOTO



Junta de Andalucía
Consejería de Salud y Familias
SERVICIO ANDALUZ DE SALUD

Hospital Universitario Reina Sofía

2. INSTALACIÓN.

- Descarga e instalación del Software

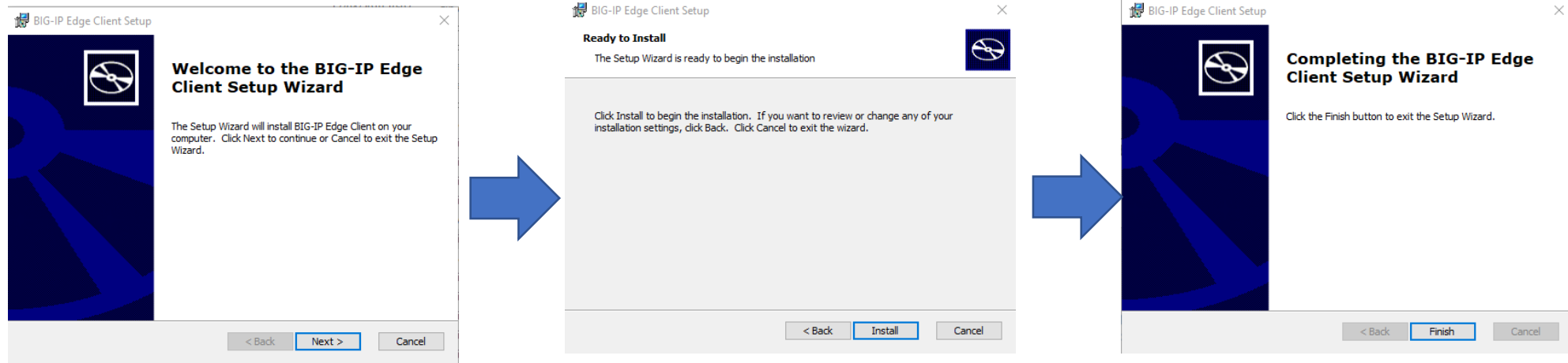
https://ws001.sspa.juntadeandalucia.es/vpnssl/NUEVA_VPN_F5/WIND_OWS/BIGIPEdgeClient.exe



Junta de Andalucía
Consejería de Salud y Familias
SERVICIO ANDALUZ DE SALUD

Hospital Universitario Reina Sofía

2. INSTALACIÓN.





Junta de Andalucía

Consejería de Salud y Familias

SERVICIO ANDALUZ DE SALUD

Hospital Universitario Reina Sofía

1. REQUISITOS
2. INSTALACIÓN.
- 3. CONEXIÓN AL SERVICIO VPN SSPA**
4. CONEXIÓN A ESCRITORIO REMOTO



Junta de Andalucía
Consejería de Salud y Familias
SERVICIO ANDALUZ DE SALUD

Hospital Universitario Reina Sofía

3. CONEXIÓN AL SERVICIO VPN SSPA

A partir de este momento puede ejecutar su cliente VPN SSL.





3. CONEXIÓN AL SERVICIO VPN SSPA





Junta de Andalucía

Consejería de Salud y Familias


SERVICIO ANDALUZ DE SALUD

Hospital Universitario Reina Sofía

3. CONEXIÓN AL SERVICIO VPN SSPA

2.-

VPN SSPA NIAE (https://vpn.sspa.juntadeandalucia.es) - Cliente BIG-IP Edge™



Bienvenido al servicio VPN. A continuación se le solicitará su certificado electrónico.

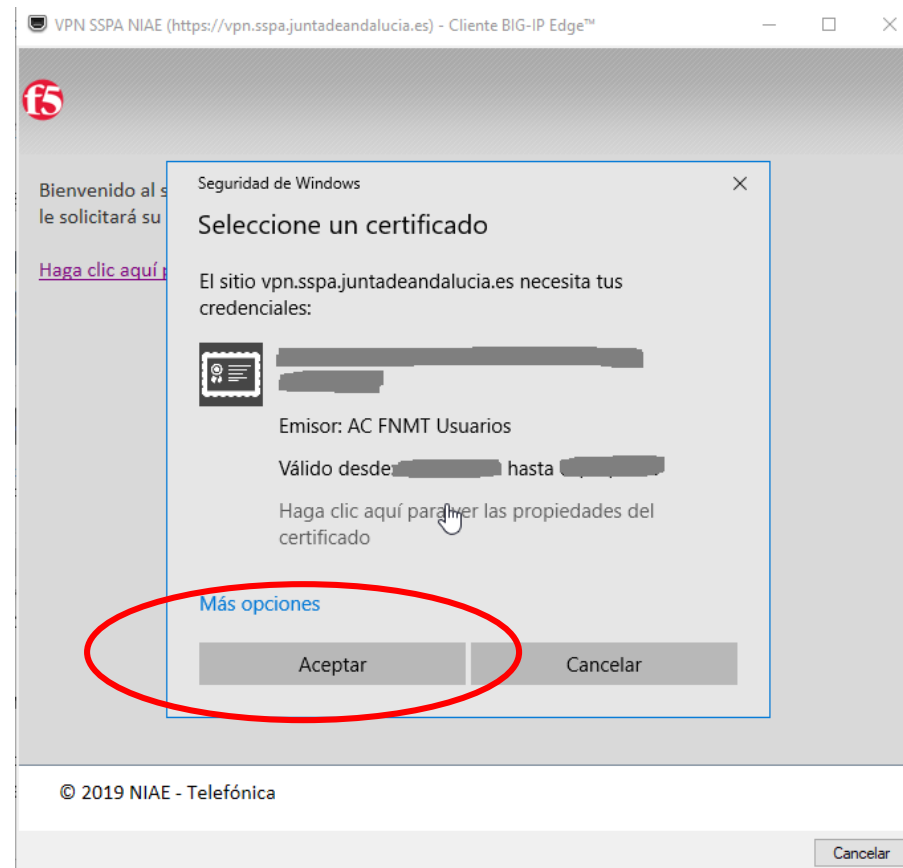
[Haga clic aquí para continuar](#)

© 2019 NIAE - Telefónica

Cancelar



3. CONEXIÓN AL SERVICIO VPN SSPA



3.- Elegir el certificado.



Junta de Andalucía
Consejería de Salud y Familias
SERVICIO ANDALUZ DE SALUD

Hospital Universitario Reina Sofía

3. CONEXIÓN AL SERVICIO VPN SSPA

Usuario: **nombre.apellido.sspa**

Importante, sin @juntadeandalucia.es

Contraseña: **contraseña**

VPN SSPA NIAE (https://vpn.sspa.juntadeandalucia.es) - Cliente BIG-IP Edge™

15

Bienvenido al servicio VPN del Sistema
Sanitario Público de Andalucía

Nombre de usuario

Contraseña

Iniciar sesión

Cancelar

© 2019 NIAE - Telefónica

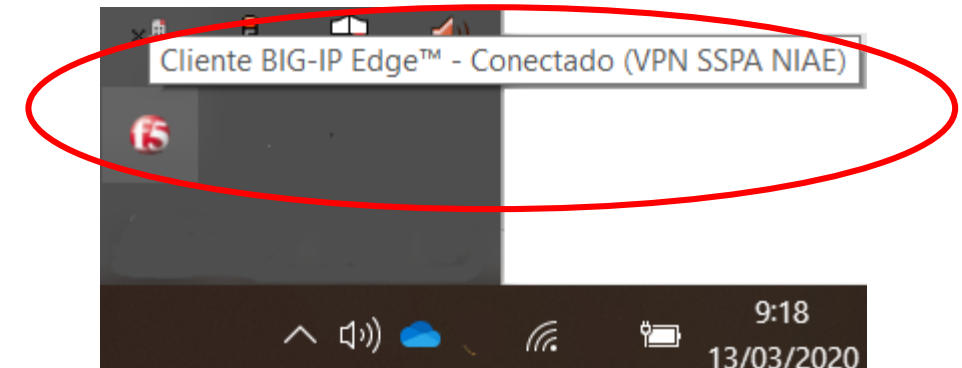


Junta de Andalucía
Consejería de Salud y Familias
SERVICIO ANDALUZ DE SALUD

Hospital Universitario Reina Sofía

3. CONEXIÓN AL SERVICIO VPN SSPA

5.- CONECTADO



Esta ventana desaparecerá automáticamente



Junta de Andalucía

Consejería de Salud y Familias

SERVICIO ANDALUZ DE SALUD

Hospital Universitario Reina Sofía

1. REQUISITOS
2. INSTALACIÓN.
3. CONEXIÓN AL SERVICIO VPN SSPA
- 4. CONEXIÓN A ESCRITORIO REMOTO**



Junta de Andalucía
Consejería de Salud y Familias
SERVICIO ANDALUZ DE SALUD

Hospital Universitario Reina Sofía

4. CONEXIÓN A ESCRITORIO REMOTO

Necesitamos:

- **Dirección IP del ordenador al que nos deseamos conectar.**
- Cliente de “Conexión a Escritorio Remoto” incluido por defecto en Windows.
- Contactar con **INFORMÁTICA** (utilice el formulario de ayuda a configuración de VPNs ubicado en la web del Hospital, apartado profesionales) para habilitar el Escritorio Remoto en el equipo destino.



Junta de Andalucía

Consejería de Salud y Familias

SERVICIO ANDALUZ DE SALUD

Hospital Universitario Reina Sofía

4. CONEXIÓN A ESCRITORIO REMOTO



Conexión a Escritorio remoto

Aplicación



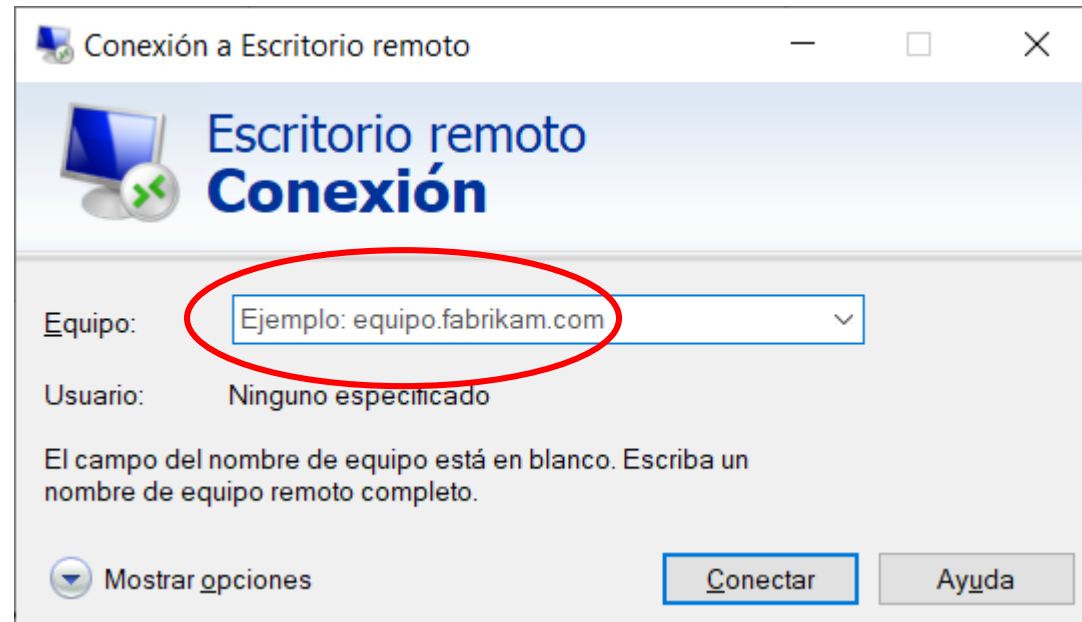
Conexión a Escritorio remoto

Aplicación



4. CONEXIÓN A ESCRITORIO REMOTO

- Dirección IP.





Junta de Andalucía
Consejería de Salud y Familias
SERVICIO ANDALUZ DE SALUD

Hospital Universitario Reina Sofía

4. CONEXIÓN A ESCRITORIO REMOTO

Usuario: **DMSAS\APELLIDONOMBREXXYY**

Importante, es necesario poner el dominio antes de login

Contraseña: **contraseña**

Seguridad de Windows

Escribir las credenciales

Estas credenciales se usarán para conectarse a

DMSAS\nombreapellidoXXYY

Contraseña

Recordar cuenta

Más opciones

Usar otra cuenta

Aceptar Cancelar