

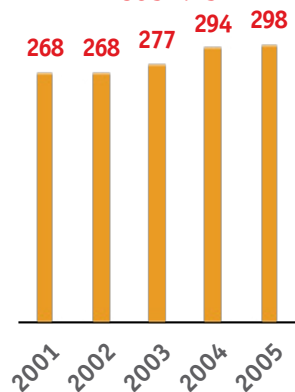
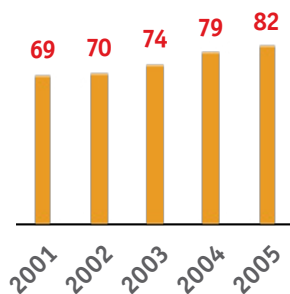
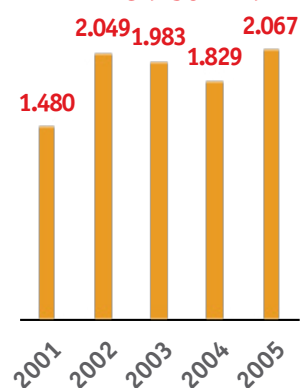
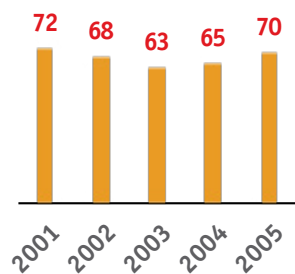
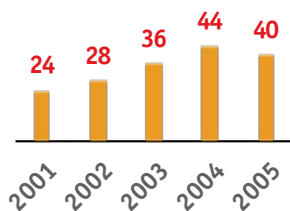
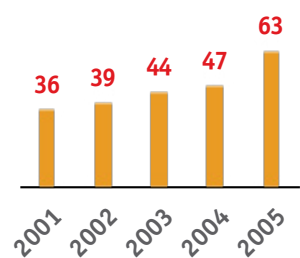
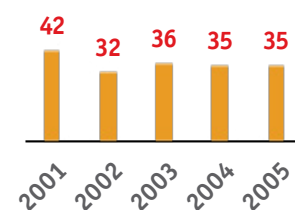
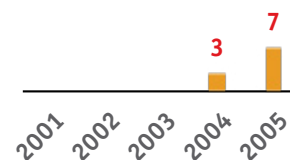
FORMACIÓN ESPECIALIZADA

El Hospital Universitario Reina Sofía está acreditado para impartir la Formación Médica Especializada, con capacidad actual para formar 369 residentes. Durante el año 2005 se ha procedido a la evaluación de 290 médicos especialistas en formación cuya distribución por especialidad y año cursado se refleja en la siguiente tabla.

Especialidad	R1	R2	R3	R4	R5	total
Alergología	1	2	2	2		7
Análisis Clínicos (Bioquímica Clínica)	2	2	1	1		6
Anatomía Patológica		1	1	1		3
Anestesiología y Reanimación	3	4	3	3		13
Cardiología	2	2	2	2	2	10
Cirugía Cardiovascular	1		1	1	1	4
Cirugía Estética, Plástica y Reparadora	1	1	1	1	1	5
Cirugía General y Digestiva	3	1	3	2	3	12
Cirugía Oral y Maxilofacial	1	1	1	1	1	5
C. Ortopédica y Traumatología	2	2	2	2	2	10
Cirugía Pediátrica					1	1
Cirugía Torácica	1					1
Dermatología	1	1	1	1		4
Endocrinología y Nutrición	1	1	1	1		4
Farmacia Hospitalaria	1		1	1		3
Hematología y Hemoterapia	1	2	2	1		6
Inmunología		1	1	1		3
Medicina del Aparato Digestivo	2	2	2	2		8
Medicina Familiar y Comunitaria	18	18	16			52
Medicina Física y Rehabilitación	1	1	1	1		4
Medicina Intensiva	2	3	2	2	2	11
Medicina Interna	5	4	4	4	4	21
Medicina Nuclear	1		1	1		3
Medicina Preventiva y Salud Pública	1	1		1		3
Microbiología y Parasitología	1	1	1	1		4
Nefrología	2	1	2	2		7
Neumología	1	1	1			3
Neurocirugía	1					1
Neurología	1	1	1	1		4
Obstetricia y Ginecología	4	3	4	3		14
Oftalmología	1	1	1	1		4
Oncología Médica	1	1		1		3
Oncología Radioterápica		1		1		2
Otorrinolaringología	1	1				2
Pediatría y sus áreas específicas	4	4	4	4		16
Radiodiagnóstico	4	2	2			8
Reumatología	1	1	1	1		4
Salud Mental (Psicología Clínica)	1	1	1			3
Salud Mental (Psiquiatría)	3	3	3	3		12
Urología	1	1		1	1	4
Totales	78	73	70	51	18	290

EVOLUCIÓN DOCENCIA**Cuadro resumen evolutivo de la actividad docente**

	2001	2002	2003	2004	2005	% variación 04-05
Total residentes	268	268	277	294	298	1.36%
Residentes incorporados	69	70	74	79	82	3.79%
Media nº de ingreso MIR	1480	2049	1983	1829	2067	4.23%
RR finalizaron Especialidad	72	68	63	65	70	7.69%
RR de otros hospitales	24	28	36	44	40	-9.09%
Residentes a otros centros	36	39	44	47	63	34.04%
Cursos organizados	42	32	36	35	35	0%
Residentes de otros países				3	7	133.33%

EVOLUCIÓN DEL NÚMERO DE MÉDICOS RESIDENTES**EVOLUCIÓN DEL NÚMERO DE NUEVAS INCORPORACIONES DE MÉDICOS RESIDENTES****MEDIA NÚMERO DE INGRESO MIR****EVOLUCIÓN DEL NÚMERO DE MÉDICOS RESIDENTES QUE FINALIZAN SU ESPECIALIDAD****EVOLUCIÓN DEL NÚMERO DE MÉDICOS RESIDENTES DE OTROS HOSPITALES****EVOLUCIÓN DEL NÚMERO DE MÉDICOS RESIDENTES A OTROS CENTROS****EVOLUCIÓN DEL NÚMERO DE CURSOS ORGANIZADOS****EVOLUCIÓN DEL NÚMERO DE MÉDICOS RESIDENTES DE OTROS PAÍSES**

MÉDICOS RESIDENTES RECIBIDOS DE OTROS HOSPITALES

Además de la labor de formación realizada con los médicos residentes adscritos a nuestro Hospital, es de destacar las rotaciones externas de residentes de otros hospitales que eligen el Hospital Universitario Reina Sofía como un centro de perfeccionamiento en ciertos aspectos de su formación. Esta labor docente ha supuesto durante 2005 la estancia de 40 médicos residentes procedentes de otros hospitales del país en varios servicios del hospital y de siete médicos residentes de otros países.

EVOLUCIÓN DE LAS ROTACIONES EXTERNAS DE OTROS HOSPITALES

2001	2002	2003	2004	2005
24	28	36	44	40