



## DOCUMENTACIÓN CLÍNICA

El Servicio de Admisión y Documentación Clínica, se verá positivamente dinamizado por la creación de la Jefatura del servicio de Calidad y Documentación Clínica. Su labor es fundamental porque es parte del escaparate del hospital, de cómo se realice la recogida y tratamiento de los datos de Hospitalización dependerá la situación de nuestro hospital con respecto a la media de los de nuestro rango. La rigurosidad en la codificación

y el no dejar datos sin capturar darán la medida de la complejidad de los episodios que se atienden en el mismo. No sólo es importante que se haga un procedimiento exhaustivo sino que además debe hacerse en un plazo de tiempo determinado por lo que aquellos datos que no se incluyan en su tiempo no se medirán y ello traerá consigo una infraestimación de la actividad del hospital.

### ACTIVIDADES DE LA CODIFICACIÓN CLÍNICA CIE-9-MC

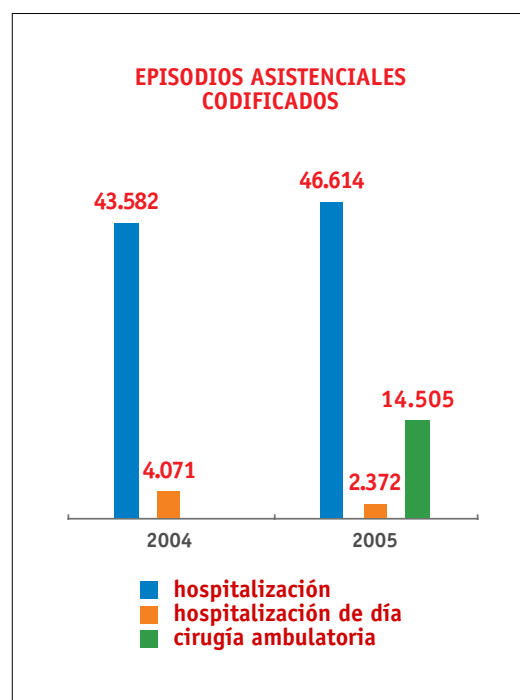
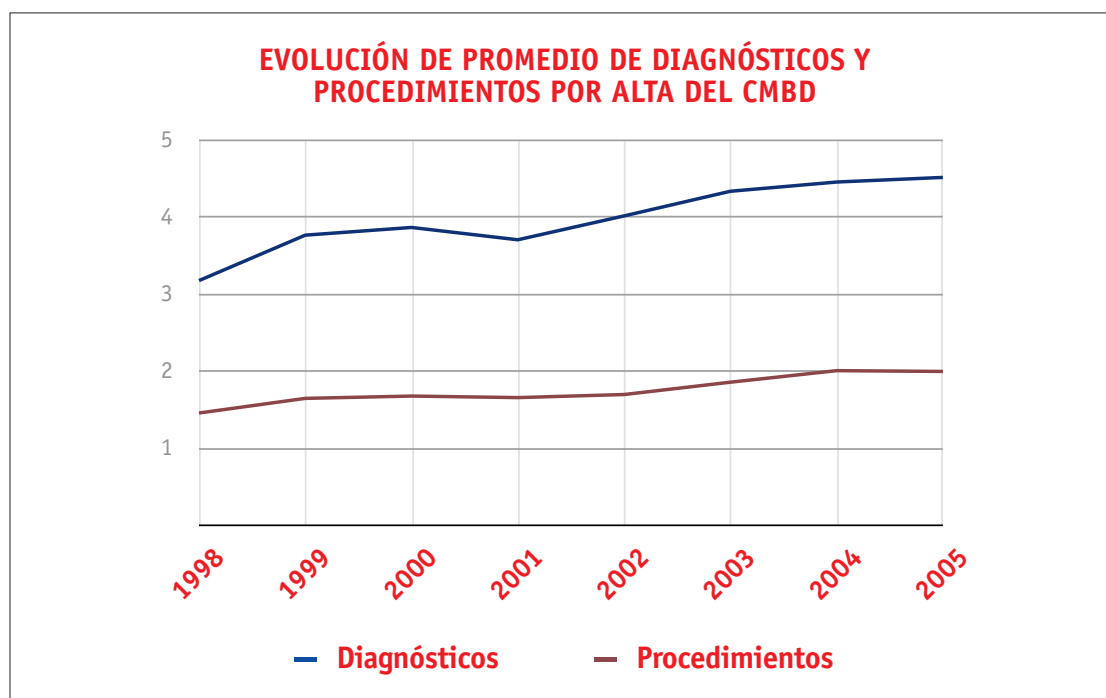
	2004	2005	% variac.
<b>Episodios Asistenciales Codificados</b>	<b>47.653</b>	<b>63.491</b>	<b>33,24</b>
Hospitalización	43.582	46.614	
Hospital de Día	4.071	2.372	
Cirugía Ambulatoria	-	14.505	
Promedio Profesionales/día	6	7	
Promedio diario de Codificación Clínica/Profesional	36,1	41,2	
<b>Sesiones Clínicas y de Formación del Servicio (horas)</b>	<b>80</b>	<b>76</b>	<b>-5,00</b>
Sesiones Internas del Servicio	76	66	
Sesiones de Formación Externas de Servicios Clínicos	4	10	
<b>Informes, Estudios y Análisis de Información Clínica</b>	<b>194</b>	<b>203</b>	<b>4,64</b>
Estandarizados	160	155	
Ad Hoc	34	48	

### CALIDAD DE LAS BASES DE DATOS CLÍNICAS

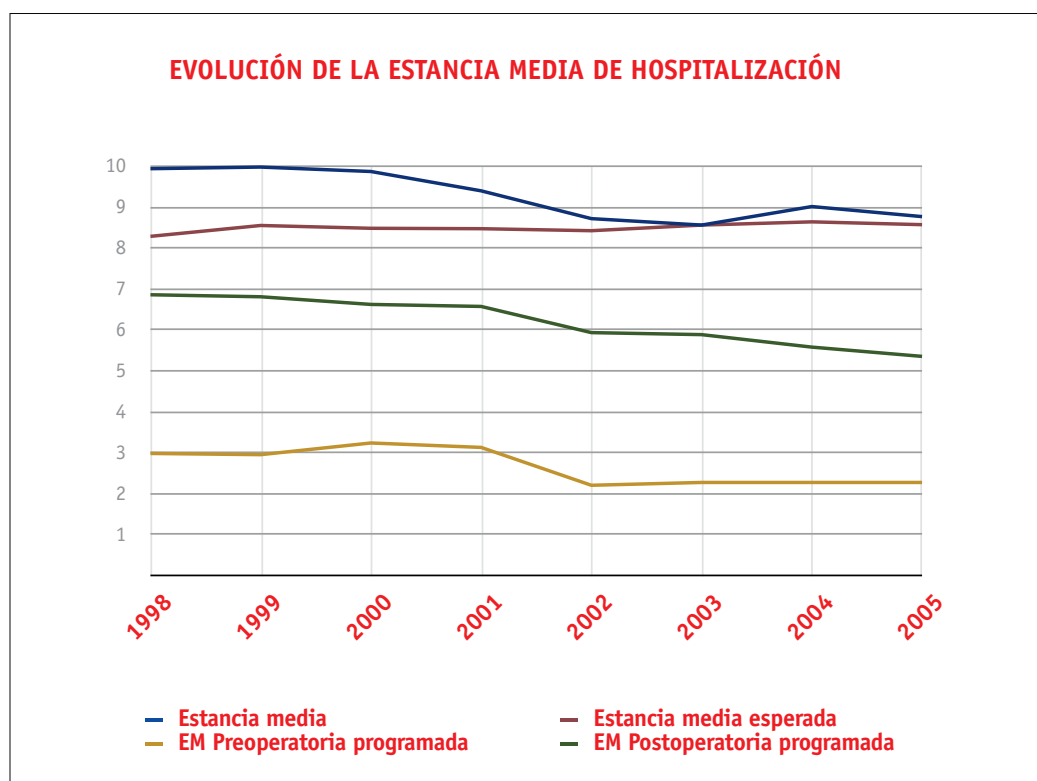
	2004	2005	% variac.
<b>CMBD</b>	<b>41.505</b>	<b>41.735</b>	<b>0,55</b>
Altas Hospitalarias Codificadas	41.467	41.509	
Porcentaje de CMBD Válido	99,91	99,44	
Promedio de Diagnósticos/Alta Hospitalaria	4,47	4,53	
Promedio de Procedimientos/Alta Hospitalaria	2,02	2,01	
<b>CMA</b>	<b>9.335</b>	<b>10.464</b>	<b>12,09</b>
Procedimientos CMA codificados*	2.062	10.464	
Porcentaje de CMA Válido	100	99,99	
<b>Hospital de Día Médico</b>	<b>4.294</b>	<b>3.624</b>	<b>-15,60</b>
Asistencias de Hospital de Día Médico Codificadas	3.379	3.270	
Porcentaje de Hospital de Día Médico Válido	78,69	90,23	
<b>Cirugía Menor Ambulatoria</b>	<b>-</b>	<b>7.524</b>	<b>-</b>
Procedimientos de Cirugía Menor Ambulatoria codificados		7.187	
Porcentaje de Cirugía Menor Ambulatoria Válida		95,52	

**EPISODIOS ASISTENCIALES CODIFICADOS**

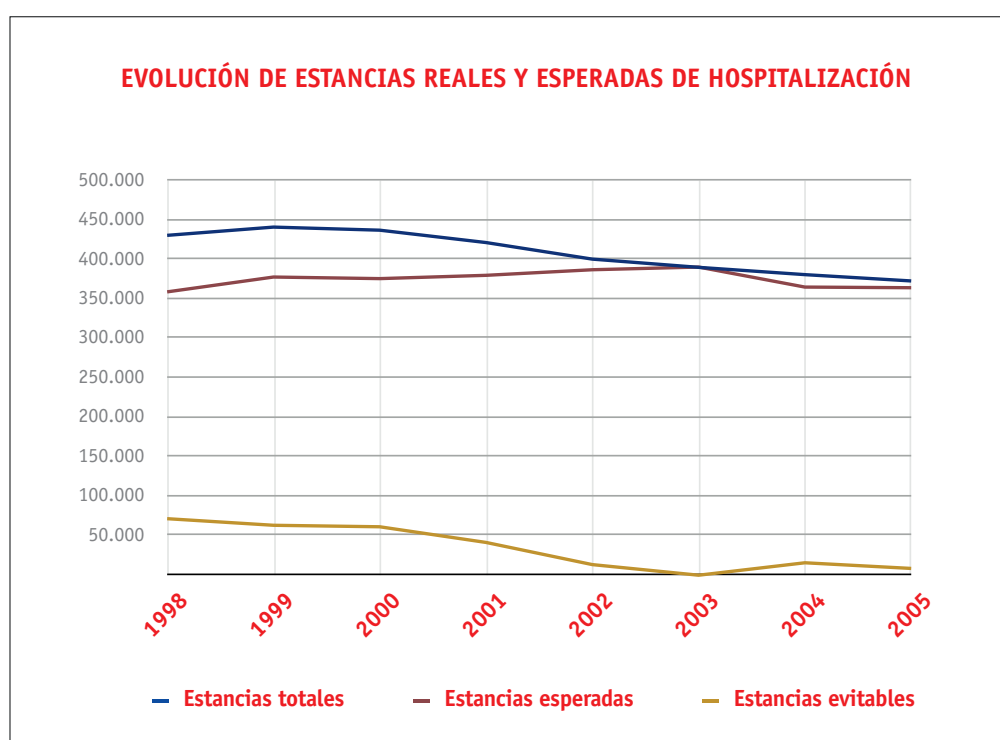
año	hospitalización	hospital de día	cirugía ambulatoria
2004	43.582	4.071	
2005	46.614	2.372	14.505

**GRÁFICAS DE CODIFICACIÓN**

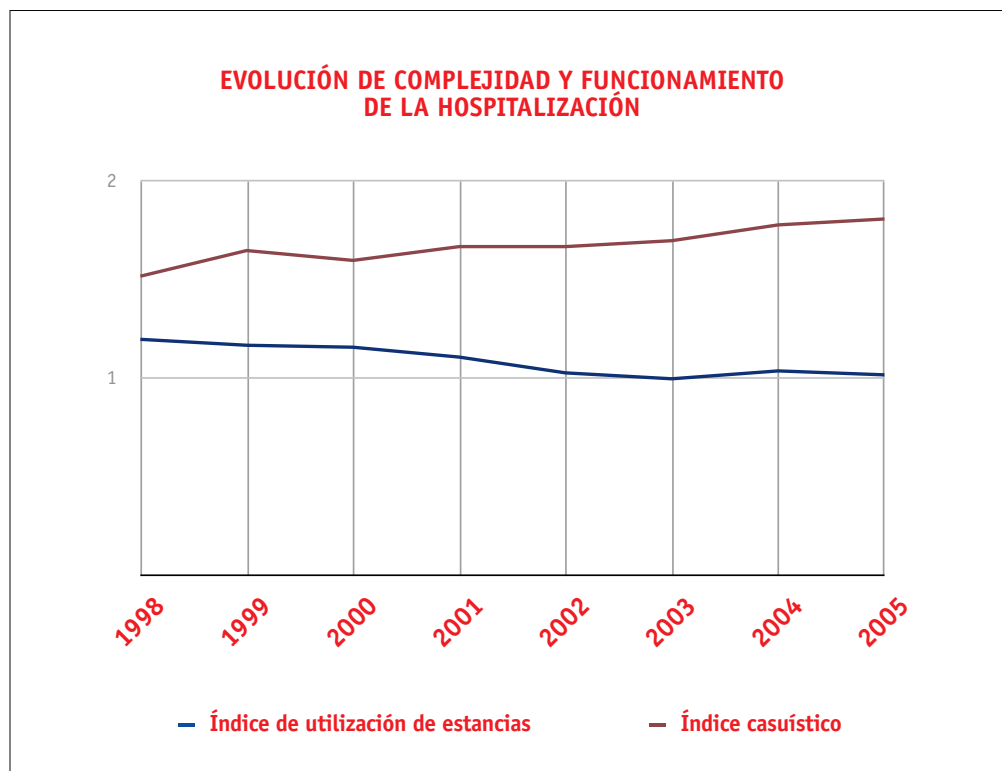
	1998	1999	2000	2001	2002	2003	2004	2005
Diagnósticos	3,19	3,78	3,88	3,72	4,03	4,35	4,47	4,53
Procedimientos	1,47	1,66	1,69	1,67	1,71	1,87	2,02	2,01



	1998	1999	2000	2001	2002	2003	2004	2005
Estancia Media	10,12	10,16	10,05	9,57	8,88	8,72	9,18	8,93
Estancia Media Esperada	8,44	8,71	8,64	8,63	8,58	8,72	8,80	8,73
Estancia Media Preoperatoria Programada	3,05	3,02	3,31	3,20	2,26	2,33	2,33	2,33
Estancia Media Postoperatoria Programada	6,99	6,94	6,75	6,70	6,05	6,00	5,69	5,46



	1998	1999	2000	2001	2002	2003	2004	2005
Estancias Totales	430.635	441.086	437.174	421.506	400.508	390.093	380.852	372.858
Estancias Esperadas	359.012	377.810	375.805	379.982	387.065	390.452	365.090	364.271
Estancias Evitables	71.623	63.276	61.369	41.524	13.443	-395	15.762	8.587



	1998	1999	2000	2001	2002	2003	2004	2005
Indice de Utilización de Estancias	1,20	1,17	1,16	1,11	1,03	1,00	1,04	1,02
Indice Casuístico	1,52	1,65	1,60	1,67	1,67	1,70	1,78	1,81

### ATRACCIÓN HOSPITALARIA POR RESIDENCIA DEL PACIENTE

Localización	casos	%	estancias totales	estancia media	peso medio	puntos GRDs
Jaén	1.427	7,43	14.664	10,28	2,66	3.799,01
Resto de Andalucía	910	4,75	12.121	13,32	4,85	4.415,43
Resto de España	84	0,47	1.003	11,94	3,31	278,26
Extranjeros	4	0,02	32	8,00	0,87	3,49
<b>Total</b>	<b>2.425</b>	<b>12,67</b>	<b>27.820</b>	<b>11,47</b>	<b>3,50</b>	<b>8.496,18</b>

## 25 GRDs MÁS FRECUENTES POR ATRACCIÓN HOSPITALARIA DESDE FUERA DE LA PROVINCIA DE CÓRDOBA

GRD	Descripción	Casos	%	Estancia Media	Peso GRD Medio	Puntos GRDs
208	Trastornos del tracto biliar sin cc	82	3,38	3,41	0,63	51,95
112	Procedimientos cardiovasculares percutaneos	65	2,68	7,34	1,65	107,24
105	Proc. Sobre valv. Cardiacas & otros proc. Cardioracicos mayores sin cat.	61	2,52	18,39	6,44	392,66
541	Trast.Respiratorios exc. Infecciones, bronquitis, asma con cc mayor	54	2,23	17,59	2,37	127,73
266	Injerto piel &/o desbrid. Excepto por ulcera cutanea, celulitis sin cc	44	1,81	5,18	1,33	58,31
545	Procedimiento valvular cardiaco con cc mayor	44	1,81	23,43	14,04	617,61
410	Quimioterapia	42	1,73	5,81	1,07	44,86
124	Trast.Circulatorios excepto iam, con cateterismo & diag. Complejo	40	1,65	8,95	1,43	57,10
125	Trast.Circulatorios excepto iam, con cateterismo sin diag. Complejo	40	1,65	5,50	0,74	29,43
188	Otros diagnosticos de aparato digestivo edad>17 con cc	35	1,44	6,37	1,02	35,85
207	Trastornos del tracto biliar con cc	34	1,40	4,18	1,12	38,15
75	Procedimientos toracicos mayores	32	1,32	13,16	2,93	93,75
557	Trastornos hepatobiliares y de pancreas con cc mayor	32	1,32	15,69	3,70	118,50
203	Neoplasia maligna de sistema hepatobiliar o de pancreas	30	1,24	5,03	1,75	52,53
55	Procedimientos miscelaneos sobre oido, nariz, boca & garganta	27	1,11	3,04	0,68	18,32
270	Otros procedimientos sobre piel, t.Subcutaneo & mama sin cc	27	1,11	3,96	0,93	25,02
480	Trasplante hepatico	27	1,11	31,19	35,54	959,53
127	Insuficiencia cardiaca & shock	26	1,07	9,50	1,49	38,61
192	Procedimientos sobre pancreas, higado & derivacion sin cc	25	1,03	13,04	2,19	54,63
268	Procedimientos plasticos sobre piel, t.Subcutaneo & mama	25	1,03	7,12	0,81	20,31
543	Trast.Circulatorios excepto iam, endocarditis, icc & arritmia con cc mayor	25	1,03	17,12	2,81	70,36
108	Otros procedimientos cardioracicos	24	0,99	7,04	4,63	111,18
40	Procedimientos extraoculares excepto orbita edad>17	23	0,95	4,30	0,73	16,74
137	Trastornos cardiacos congenitos & valvulares edad<18	23	0,95	2,61	1,33	30,61
301	Trastornos endocrinos sin cc	23	0,95	3,09	0,74	17,05
	<b>25 Grds mas frecuentes</b>	<b>910</b>	<b>37,51</b>	<b>9,84</b>	<b>3,50</b>	<b>3.188,04</b>
<b>Total</b>	<b>total de grds</b>	<b>2.425</b>	<b>100</b>	<b>11,47</b>	<b>3,50</b>	<b>8.496,18</b>