

BOLETÍN ESTADÍSTICO ANDALUZ DE PRESTACIONES ECONÓMICAS PERIÓDICAS





**Boletín Estadístico
Andaluz de Prestaciones
Económicas Periódicas**

AÑO 2002

Boletín Estadístico Andaluz de Prestaciones Económicas Periódicas
© 2002, Consejería de Asuntos Sociales, Junta de Andalucía.

Edita: Junta de Andalucía

Maquetación: El Golpe. Cultura del entorno

Impresión: Escadón Impresores

Depósito Legal: SE-4775-2003

INDICE

| | |
|--|-----|
| Presentación | 5 |
| Preámbulo | 9 |
| Pensiones no contributivas | 13 |
| Anexo Pensiones no contributivas año 2002 | 45 |
| Prestaciones (L.I.S.M.I.) | 71 |
| Anexo L.I.S.M.I. | 91 |
| Fondo de Asistencia Social | 155 |
| Anexo F.A.S. diciembre 2002 | 163 |
| Datos sobre Nómina | 181 |
| Cobertura a escala nacional y en Andalucía sobre la proyección de la población española para el año 2002 en tanto por mil | 187 |
| Distribución geográfica de beneficiarios, en la Comunidad Autónoma de Andalucía | 193 |



PRESENTACIÓN

El Boletín Estadístico Andaluz de Prestaciones Económicas Periódicas se trata de una publicación que con carácter anual edita la Consejería de Asuntos Sociales de la Junta de Andalucía y que contiene no sólo el tratamiento estadístico de los datos de la gestión administrativa, sino que también el análisis de situaciones y características desde distintas variables personales, sociales y económicas de los beneficiarios de estas prestaciones económicas que gestiona la Consejería en el ámbito de su competencia: Pensiones no contributivas de la Seguridad Social, subsidios derivados de la Ley de Integración Social de los Minusválidos (LISMI) de 7 de Abril de 1982, las ayudas por enfermedad o ancianidad con cargo al Fondo de Asistencia Social (FAS) y las ayudas económicas de carácter extraordinario que concede la Junta de Andalucía a los perceptores de las prestaciones anteriores con cargo a sus propios recursos presupuestarios, como expresión de solidaridad hacia estas personas que perciben las pensiones mas bajas del sistema de protección social del Estado.

Este Boletín Estadístico que tengo la satisfacción de presentar es el correspondiente al año 2.002, y de su contenido conviene destacar algunos aspectos. Por un lado el relativo a los índices de gestión de solicitudes que se han alcanzado y que superan el 101% sobre la entrada de peticiones formuladas en el mismo período, con resolución de 16.616 expedientes. Por otro lado se mantiene el compromiso de mejorar no sólo estos índices sino también la calidad de los servicios que se ofrecen en relación con estas prestaciones, de cuya importancia es prueba que al 31 de Diciembre de 2.002 el número de beneficiarios de estas ayudas y pensiones de naturaleza no contributiva en el ámbito territorial de la Comunidad Autónoma de Andalucía ascendía a 140.655 personas, y que el gasto total para el pago durante el año 2.002 fue de 481.549.617 Euros.

Finalmente como titular de esta Consejería responsable de la gestión de estas prestaciones económicas periódicas, deseo que los abundantes datos numéricos y estadísticos que contiene este Boletín Estadístico sean del interés y utilidad para profesionales del sector, agentes sociales, organismos públicos, instituciones y ciudadanos en general.

Sevilla, noviembre de 2.003

Isaías Pérez Saldaña.

Consejero Asuntos Sociales.

PREÁMBULO

La Junta de Andalucía tiene la competencia de la gestión de las denominadas Prestaciones de Naturaleza no Contributiva, entendiendo por tales:

- Las Pensiones no Contributivas (P.N.C.).
- Los Subsidios derivados de la Ley de Integración Social de Minusválidos (L.I.S.M.I.):
 - Subsidio de Garantía de Ingresos Mínimos (S.G.I.M.),
 - Subsidio por Ayuda de Tercera Persona (S.A.T.P.),
 - Subsidio de Movilidad y Compensación por Gastos de Transporte (S.M.G.T.),
 - Asistencia Sanitaria y Prestación Farmacéutica (A.S.P.F.)
- Las Pensiones Asistenciales (F.A.S.)
- Ayudas económicas complementarias de carácter extraordinario a favor de beneficiarios de F.A.S. y L.I.S.M.I.

en base a las sucesivas transferencias que, en materia de Servicios Sociales, se han venido realizando mediante R.D. 251/1982, de 15 de enero y R.D. 2.114/1984, de 1 de agosto, así como a la encomienda de gestión que hacia las Comunidades Autónomas establece la Disposición Adicional Decimoctava del R.D. Legislativo 1/1994, de 20 de junio.

Esta gestión se realiza en la Consejería de Asuntos Sociales, a través de las Delegaciones Provinciales que esta tiene en cada una de las provincias de nuestra Comunidad Autónoma.

Los resultados estadísticos que contiene el presente informe son fruto del seguimiento que se ha venido realizando de la gestión y de la evolución de las Prestaciones de naturaleza no Contributiva en el ámbito de nuestra Comunidad, y se han realizado tomando como fecha el 31 de diciembre de 2002.

La información que aquí se presenta hace referencia a los siguientes aspectos:

1.- PENSIONES NO CONTRIBUTIVAS.

- Gestión Anual.
- Análisis estadístico/social de Beneficiarios:
 - Beneficiarios por tipo de pensión.
 - Beneficiarios por tipo de pensión y sexo.
 - Beneficiarios por tipo de pensión y grupos de edad.
 - Beneficiarios por tipo de pensión, grupos de edad y sexo.
 - Beneficiarios por tipo de pensión, estado civil y sexo.
 - Beneficiarios por tipo de pensión, relación con la Unidad Económica de Convivencia (UEC) y sexo.
 - Beneficiarios por tipo de pensión, relación con el empleo y sexo.
 - Beneficiarios por tipo de pensión, recursos propios del pensionista / recursos de la U.E.C. y sexo.

- Beneficiarios por tipo de pensión, cuantía de ésta y sexo.
- Beneficiarios por tipo de pensión, relación con la U.E.C., cuantía de la pensión y nivel de ingresos del propio beneficiario (Cuadro estadístico).

Todo ello por provincias y en el total de la Comunidad Autónoma de Andalucía.

- Evolución Anual de la Nómina.

2.- SUBSIDIOS DE LA LEY DE INTEGRACIÓN SOCIAL DE MINUSVÁLIDOS.

- Gestión Anual.

- Análisis estadístico/social de Beneficiarios:

- Beneficiarios por tipo de Subsidio.
- Beneficiarios por tipo de subsidio y grupos de edad.
- Beneficiarios por tipo de minusvalía y sexo.
- Beneficiarios por tipo de minusvalía, grupos de edad y sexo.
- Beneficiarios por tipo de minusvalía y sexo (Cuadro estadístico)
- Beneficiarios por tipo de minusvalía, situación familiar y sexo (Cuadro estadístico)

Todo ello por provincias y en el total de la Comunidad Autónoma de Andalucía.

- Evolución Anual de la Nómina

3.-PENSIONES ASISTENCIALES CON CARGO AL FONDO DE ASISTENCIA SOCIAL.

- Gestión Anual de Revisiones.

- Análisis estadístico/social de Beneficiarios:

- Beneficiarios por tipo de pensión.
- Beneficiarios por sexo.
- Beneficiarios por grupos de edad.
- Beneficiarios por grupos de edad, sexo y tipo de pensión.

Todo ello por provincias y en el total de la Comunidad Autónoma de Andalucía.

- Evolución Anual de la Nómina.



**PENSIONES
NO CONTRIBUTIVAS**

1.- PENSIONES NO CONTRIBUTIVAS POR JUBILACION E INVALIDEZ (P.N.C. J/I)

1.1.- GESTION ANUAL.

1.1.1.- Normativa Reguladora

- Ley 26/1990, de 20 de diciembre, por la que se establecen en la Seguridad Social Prestaciones no Contributivas. (Derogada por el R.D.L. 1/1994, de 20 de junio).
- Real Decreto 357/1991, de 15 de marzo, por el que se desarrolla en materia de Pensiones no Contributivas la Ley 26/1990, de 20 de diciembre, por la que se establecen en la Seguridad Social Prestaciones no Contributivas.
- Real Decreto Legislativo 1/1994, de 20 de junio (BOE del día 29 de junio), por el que se aprueba el Texto Refundido de la Ley General de la Seguridad Social.
- Ley 13/1996, de 30 de diciembre, de Medidas Fiscales, Administrativas y del Orden Social (artº 90), mediante el que se posibilita a los pensionistas no contributivos por Invalidez, realizar actividad laboral, quedando suspendido el pago de la pensión mientras permanezca esa situación.
- Real Decreto 771/1997, de 30 de mayo, por el que se establecen reglas de determinación de los importes de las pagas extraordinarias de las pensiones de la Seguridad Social.
- Real Decreto 118/1998, de 30 de enero, por el que se modifica el Real Decreto 357/1991, de 15 de marzo, en cuanto a comprobación de los requisitos para el derecho a P.N.C. del Sistema de la Seguridad Social.
- Ley 23/2001, de 27 de diciembre, de Presupuestos Generales del Estado para 2002, artº 39 por el que se establece la cuantía máxima de las Pensiones no Contributivas para dicho año.
- Real Decreto 1464/2001, de 27 de diciembre, sobre Revalorización de las Pensiones del Sistema General de la Seguridad Social para 2002, en su artº 16.

1.1.2.- Beneficiarios.

Las Pensiones no Contributivas de la Seguridad Social van dirigidas a todos los españoles o equiparados que residan en territorio español, carezcan de rentas o ingresos suficientes y cumplan además los requisitos en cada una de las prestaciones.

1.1.3.- Tipos de Pensiones: Requisitos.

El Real Decreto Legislativo 1/1994, de 20 de junio, por el que se aprueba el Texto Refundido de la Ley General de la Seguridad Social, contempla dos modalidades de Pensión no Contributiva: Pensión de Invalidez y Pensión de Jubilación.

A) Pensión de Invalidez

Tendrán derecho a la Pensión de Invalidez, en su modalidad no Contributiva, las personas que cumplan los siguientes requisitos:

- a) Ser mayores de 18 años y menores de 65 años de edad, en la fecha de solicitud.
- b) Residir legalmente en territorio español y haberlo hecho en éste o en el territorio de algún país miembro de la Unión Europea durante cinco años, de los cuáles, dos deberán ser inmediatamente anteriores a la fecha de la solicitud.

- c) Estar afectadas por una minusvalía o por una enfermedad crónica en un grado igual o superior al 65%.
- d) Carecer de rentas o ingresos suficientes.

El pensionista de Invalidez que tenga un porcentaje de minusvalía o enfermedad crónica igual o mayor al 75% y alcance 15 puntos en el baremo específico por necesidad del concurso de otra persona para realizar los actos más esenciales de la vida, tales como vestirse, desplazarse, comer o análogos, percibirá un complemento económico equivalente al 50% de la cuantía máxima anual de la Pensión no Contributiva que se fije anualmente en la Ley de Presupuestos Generales del Estado.

B) Pensión de Jubilación

Tendrán derecho a la Pensión de Jubilación, en su modalidad no Contributiva las personas que cumplan los siguientes requisitos:

- a) Haber cumplido los 65 años de edad.
- b) Residir legalmente en territorio nacional y haberlo hecho en éste o en el territorio de algún país miembro de la Unión Europea durante diez años, entre la edad de 16 años y la edad de devengo de la pensión, de los cuáles dos deberán ser consecutivos e inmediatamente anteriores a la solicitud de la pensión.
- c) Carecer de rentas o ingresos suficientes.

C) Carencia de ingresos suficientes:

Para ambos tipos de pensión se considera que el solicitante no tiene rentas o ingresos suficientes:

- Si vive solo, cuando las rentas o ingresos de que disponga, en cómputo anual, sean inferiores a la cuantía máxima anual de la pensión no contributiva, establecida por la Ley de Presupuestos Generales del Estado para cada año.
- Si el beneficiario carece de rentas y vive con familiares unidos por matrimonio o por lazos de consanguinidad hasta el 2º grado se considerará cumplido este requisito, cuando sus ingresos sean inferiores al cómputo anual de la cuantía máxima de la pensión, más el resultado de multiplicar el 70% de dicha cifra por el número de convivientes menos uno.
- Si el beneficiario vive con algún familiar consanguíneo de primer grado, la cuantía del párrafo anterior se incrementará dos veces y media.

1.1.4.- Incompatibilidades.

Estas Pensiones son incompatibles entre sí, con las Pensiones por Ancianidad y Enfermedad, con cargo al Fondo de Asistencia Social F.A.S.), con los Subsidios de Garantía de Ingresos Mínimos y de Ayuda a Tercera Persona de la Ley de Integración Social de los Minusválidos (L.I.S.M.I.) y con las asignaciones económicas por hijo minusválido a cargo, cuando el causante de las mismas sea el beneficiario de P.N.C.

1.1.5.- Control Anual.

En el primer trimestre de cada año, el beneficiario deberá presentar una declaración de los ingresos de la respectiva unidad económica de la que forma parte, referida al año inmediato precedente. Al mismo tiempo, declararán las posibles variaciones en los ingresos o rentas justificados, referidos al año en curso, a efectos de modificar, en su caso, la cuantía a abonar, según el importe vigente de la pensión.

1.1.6.- Cuantía de las Pensiones.

La cuantía de las Pensiones No Contributivas fue fijada en su importe anual para 2002 en la Ley 23/2001, de 27 de diciembre, de Presupuestos Generales del Estado para el año 2002 así como en el Real Decreto 14645/2001, de 27 de diciembre, sobre revalorización de las Pensiones del Sistema de la Seguridad Social para el año 2002:

| | <u>MENSUAL</u> | <u>ANUAL</u> |
|-----------------------------------|----------------|--------------|
| P.N.C. (Invalidez o Jubilación) | 258,68 | 3.621,52. |
| P.N.C. (Inv. + Compl. otra pers.) | 388,02. | 5.432,28. |
| P.N.C. (Cuantía mínima 25%) | 64,67 | 905,38. |

1.1.7.- Datos de Gestión.

1.1.7.1.- Resumen estadístico de gestión realizada durante el ejercicio 2001 en las Pensiones no Contributivas (P.N.C.). Datos comparativos años 2001 y 2002.

Se aprecia un descenso en el número de solicitudes de Pensión no Contributiva durante el año 2002 (16.207) respecto al año 2001 (18.246), debido a que a través de las actuaciones realizadas en años anteriores, el nivel de cobertura es cada vez mayor. De ellas, 7.223, son de P.N.C. por Jubilación y 8.984 lo son de P.N.C. por Invalidez.

Las solicitudes entradas unidas a las solicitudes que quedaron pendientes de resolver a 31/12/2001, 4.932 solicitudes (994 de pensión no contributiva de jubilación y 3.938 de invalidez), conforman un volumen de expedientes a resolver para el año 2002 de 21.139 solicitudes de P.N.C., de las que 8.217 son solicitudes de P.N.C./J y 12.932 lo son de P.N.C./I.

Ahora bien, mientras las solicitudes de jubilación han disminuido en un 9,33% respecto a la entrada del año anterior (solicitudes entradas en el año 2001: 7.966 y en el año 2002: 7.223), las solicitudes de invalidez han disminuido en un 12,61% (solicitudes entradas en el año 2001: 10.280 y en el año 2002: 8.984).

Al analizar las solicitudes resueltas (16.431), constatamos que:

- El total de solicitudes resueltas 16.431, es superior al de solicitudes recibidas (16.207) y el representa el 76,67% del total de expedientes pendientes de resolver (21.139).
- De las solicitudes resueltas, 16.431:
 - el 56,20%, 9.234, son aprobatorias del derecho a pensión,
 - el 43,76%, 7.197, son denegatorias de dicho derecho,
 - el 44,32%, 7.282, son de solicitudes de PNC/J,
 - el 56,68%, 9.149, son de solicitudes de PNC/I,
 - el 31,71%, 5.211, han sido solicitudes de PNC/I denegadas,
 - el 23,97%, 3.938, han sido solicitudes de PNC/I aprobadas,
 - el 32,23%, 5.296, han sido solicitudes de PNC/J aprobadas y
 - el 12,09%, 1.986, han sido solicitudes de PNC/J denegadas.

Del análisis de las resoluciones denegatorias se desprende que:

a) Las solicitudes de Pensión no Contributiva por Jubilación denegadas lo han sido:

- El 62,59% por superar los recursos de la Unidad Económica de Convivencia del beneficiario el Límite de Acumulación de Recursos que le es de aplicación.
- El 13,44% por caducidad del procedimiento.
- El 12,24% por superar los recursos propios del beneficiario el Límite de Acumulación de Recursos que le es de aplicación.
- El 6,80% por no cumplir el requisito de la edad (tener cumplidos los 65 años).
- El 1,00% por no cumplir los requisitos de residencia legal.
- El 1,46% por haber desistido de su petición el interesado.
- El 0,05% por no cumplir el requisito de nacionalidad.
- El 2,67% por percibir prestación incompatible con la pensión solicitada.

b) Las solicitudes de Pensión no Contributiva por Invalidez denegadas, lo han sido:

- El 65,02% por no cumplir el requisito de discapacidad.
- El 9,06% por superar los recursos económicos de la U.E.C. el Límite de Acumulación de Recursos que le es de aplicación.
- El 12,93% por caducidad del procedimiento.
- El 6,43% por superar los recursos económicos personales del beneficiario el Límite de Acumulación de Recursos que le es de aplicación.
- El 1,61% por percibir otra prestación incompatible con la solicitada.
- El 0,02% por no cumplir el requisito de nacionalidad.
- El 1,02% por solicitar antes de haber transcurrido el tiempo establecido desde la última denegación.
- El 2,15% por haber desistido el interesado de su petición.
- El 1,36% por no cumplir el requisito de la edad.
- El 0,40% por no cumplir los requisitos de residencia legal.

Puede deducirse de los datos expuestos que las dos causas principales de denegación han sido en ambos tipos de solicitud el superar el límite de acumulación de recursos económicos propios y de la Unidad Económica de Convivencia y en los solicitantes de pensión no contributiva por invalidez, no cumplir el requisito de discapacidad o enfermedad crónica en un grado igual o superior al 65%.

Como conclusión global vemos que, en relación con el año 2001, durante el año 2002 se ha producido una disminución del 6,47% en el número de resoluciones emitidas en trámite inicial de expedientes (resoluciones emitidas en 2001: 17.568, en el año 2002: 16.431). Esta disminución en el número de resoluciones emitidas en trámite inicial viene determinada por el descenso de resoluciones de expedientes de Pensión no Contributiva por Invalidez en un 5,86%, y el descenso en el número de resoluciones de expedientes de Pensión no Contributiva por Jubilación en un 7,24%.

Por tipo de prestación encontramos que:

A) Del total de solicitudes de Pensión no Contributiva **aprobadas**, 9.234, el 57,35%, 5.296 solicitudes, han sido de Pensión no Contributiva por Jubilación y el 42,65%, 3.938 solicitudes, de Pensión no Contributiva por Invalidez. Como puede apreciarse, han sido aprobadas más Pensiones no Contributivas por jubilación que por invalidez.

No obstante, en el año 2002 ha disminuido el número de reconocimientos de derecho a la pensión no contributiva por jubilación respecto al año anterior en un 9,07%(reconocimientos del derecho a PNC/J en el año 2001: 5.824 y en el año 2002: 5.296). En cuanto a los reconocimientos del derecho a pensión no contributiva por invalidez, se ha producido una disminución del 11,62%, respecto a los derechos reconocidos en el año anterior (reconocimientos del derecho a PNC/I en el año 2001: 4.456 y en el año 2002: 3.938).

B) Del total de solicitudes **denegadas**, 7.197, el 27,59%, 1.986 solicitudes, ha sido de Pensión no Contributiva por Jubilación y el 72,41%, 5.211 solicitudes, lo ha sido de Pensión no Contributiva por Invalidez. El número de solicitudes de Pensión no Contributiva por Invalidez denegadas es más del doble que el de solicitudes de Pensión no Contributivas por Jubilación denegadas.

C) Del total de solicitudes de Pensión no Contributiva por **Jubilación resueltas**, 7.282 expedientes, se ha denegado el 27,27% (1.986) y se ha aprobado el 72,73% (5.296).

D) En cuanto a las solicitudes de Pensiones no Contributivas por **Invalidez**, del total resueltas, 9.149, se ha denegado el 56,96% (5.211), habiéndose aprobado el 43,04% (3.938).

En el presente año, la proporción de expedientes de Pensión no Contributiva por Invalidez denegados respecto al total de expedientes resueltos de invalidez, supera a la de aprobados, sucediendo la situación inversa respecto a los expedientes de solicitudes de jubilación.

El volumen de expedientes resueltos como se indicaba anteriormente(16.431) ha sido algo menor al número de expedientes entrados en el año (16.207).

Porcentualmente, el volumen de expedientes gestionados es del 101,38%, habiendo aumentado el pendiente al final del año respecto al existente a finales del año anterior en un 4,54%. En relación con el año anterior se ha producido:

- Una disminución del 5,94% de expedientes Pensión no Contributiva por Jubilación.
- Una disminución del 4,19% de expedientes Pensión no Contributiva por Invalidez.

Atendiendo al número de expedientes pendientes a final de 2002, se puede concluir que el total de expedientes pendientes de Jubilación, (935) es ligeramente mayor al número medio de entrada de expedientes de Jubilación de un mes (602) mientras que los expedientes pendientes de Invalidez (3.773) es aproximadamente la entrada de expedientes de Invalidez durante 5,04 meses.

DATOS DE GESTIÓN DE PENSIONES NO CONTRIBUTIVAS. TRAMITE INICIAL

| AÑO 2001 | | | | | | | | | | | | | | | | | | | | | |
|------------------|------------------------|-------------|-------------|-------------|--------------|--------------|--------------|-------------|-------------|-------------|-------------|-------------|-----------------------|-------------|--------------|------------|-------------|-------------|------------------------|------|------|
| | EXPEDIENTES PENDIENTES | | | | | | ENTRADA | | | | | | EXPEDIENTES RESUELTOS | | | | | | EXPEDIENTES PENDIENTES | | |
| | AÑO ANTERIOR | | | AÑO 2001 | | | AÑO ANTERIOR | | | AÑO 2001 | | | AÑO ANTERIOR | | | AÑO 2001 | | | FINAL AÑO | | |
| | JUB. | INV. | TOT. | JUB. | INV. | TOT. | JUB. | INV. | TOT. | JUB. | INV. | TOT. | JUB. | INV. | TOT. | JUB. | INV. | TOT. | JUB. | INV. | TOT. |
| ANDALUCÍA | 878 | 3376 | 4254 | 7966 | 10280 | 18246 | 5824 | 2026 | 7850 | 4456 | 5262 | 9718 | 10280 | 7288 | 17568 | 994 | 3938 | 4932 | | | |
| AÑO 2002 | | | | | | | | | | | | | | | | | | | | | |
| ALMERIA | 23 | 114 | 137 | 388 | 442 | 830 | 291 | 114 | 405 | 216 | 212 | 428 | 507 | 326 | 833 | 6 | 128 | 134 | | | |
| CADIZ | 90 | 42 | 132 | 1071 | 1839 | 2910 | 843 | 262 | 1105 | 923 | 532 | 1455 | 1766 | 794 | 2560 | 56 | 426 | 482 | | | |
| CÓRDOBA | 101 | 159 | 260 | 726 | 570 | 1296 | 552 | 141 | 693 | 330 | 214 | 544 | 882 | 355 | 1237 | 134 | 185 | 319 | | | |
| GRANADA | 129 | 333 | 462 | 691 | 714 | 1405 | 475 | 251 | 726 | 356 | 355 | 711 | 831 | 606 | 1437 | 94 | 336 | 430 | | | |
| HUELVA | 50 | 126 | 176 | 484 | 707 | 1191 | 348 | 148 | 496 | 320 | 410 | 730 | 668 | 558 | 1226 | 38 | 103 | 141 | | | |
| JAÉN | 33 | 76 | 109 | 762 | 515 | 1277 | 614 | 147 | 761 | 285 | 214 | 499 | 899 | 361 | 1260 | 34 | 92 | 126 | | | |
| MÁLAGA | 354 | 1026 | 1380 | 1314 | 1870 | 3184 | 958 | 382 | 1340 | 767 | 1290 | 2057 | 1725 | 1672 | 3397 | 328 | 839 | 1167 | | | |
| SEVILLA | 214 | 2062 | 2276 | 1787 | 2327 | 4114 | 1215 | 541 | 1756 | 741 | 1984 | 2725 | 1956 | 2525 | 4481 | 245 | 1664 | 1909 | | | |
| TOTAL | 994 | 3938 | 4932 | 7223 | 8984 | 16207 | 5296 | 1986 | 7282 | 3938 | 5211 | 9149 | 9234 | 7197 | 16431 | 935 | 3773 | 4708 | | | |

NOTA: E y ENT: Entrada; R y RTO: Resuelto; P y PTES: Pendientes; JUB: Jubilación; INV: Invalidez; TOT: Total; DG: Denegados, Caducados, Desistidos y trasladados en trámite.

RESUMEN ESTADÍSTICO ACUMULADO ANUAL DE SOLICITUDES DE P.N.C. DE JUBILACION DENEGADAS SEGUN CAUSAS

| AÑO 2001 | | | | | | | | | | |
|------------------|------------------|------------|----------------------|------------------------------------|-----------------------------------|--|--------------------------------------|------------------------------------|------------|------------|
| TOTAL DENEGADAS | Por nacionalidad | Por edad | Por residencia legal | Por recursos económicos personales | Por recursos económicos de U.E.C. | Por prestación incompatible (L.I.S.M.I.) | Por prestación incompatible (F.A.S.) | Por prestación incompatible (P.F.) | Caducadas | Desistidas |
| ANDALUCÍA | 11 | 155 | 46 | 237 | 1.104 | 34 | 44 | 0 | 356 | 39 |
| AÑO 2002 | | | | | | | | | | |
| ALMERIA | 0 | 10 | 4 | 10 | 70 | 2 | 3 | 0 | 15 | 0 |
| CADIZ | 0 | 10 | 0 | 39 | 156 | 1 | 11 | 0 | 40 | 5 |
| CORDOBA | 0 | 21 | 2 | 67 | 46 | 0 | 0 | 0 | 0 | 5 |
| GRANADA | 0 | 5 | 2 | 41 | 102 | 0 | 5 | 0 | 92 | 4 |
| HUELVA | 0 | 10 | 4 | 8 | 113 | 0 | 1 | 0 | 8 | 4 |
| JAEN | 0 | 26 | 0 | 14 | 93 | 0 | 2 | 0 | 10 | 2 |
| MALAGA | 1 | 14 | 2 | 25 | 269 | 6 | 8 | 0 | 50 | 7 |
| SEVILLA | 0 | 39 | 6 | 42 | 394 | 1 | 4 | 1 | 52 | 2 |
| TOTAL | 1 | 135 | 20 | 246 | 1.243 | 10 | 34 | 1 | 267 | 29 |

RESUMEN ESTADÍSTICO ACUMULADO ANUAL DE SOLICITUDES DE P.N.C. DE INVALIDEZ DENEGADAS SEGUN CAUSAS

| AÑO 2001 | | | | | | | | | | | | |
|------------------|------------------|-----------|----------------------|------------------------------------|-----------------------------------|-------------------------|--|--------------------------------------|------------------------------------|-------------------------------|------------|------------|
| TOTAL DENEGADAS | Por nacionalidad | Por edad | Por residencia legal | Por recursos económicos personales | Por recursos económicos de U.E.C. | Por grado de minusvalía | Por prestación incompatible (L.I.S.M.I.) | Por prestación incompatible (F.A.S.) | Por prestación incompatible (P.F.) | Por solicitar antes del plazo | Caducadas | Desistidas |
| ANDALUCÍA | 6 | 85 | 20 | 280 | 709 | 3.205 | 16 | 22 | 50 | 94 | 667 | 108 |
| AÑO 2002 | | | | | | | | | | | | |
| ALMERIA | 0 | 11 | 0 | 17 | 26 | 103 | 4 | 6 | 0 | 0 | 41 | 4 |
| CADIZ | 0 | 8 | 2 | 94 | 151 | 184 | 0 | 4 | 5 | 6 | 62 | 16 |
| CORDOBA | 0 | 0 | 5 | 109 | 21 | 72 | 0 | 0 | 0 | 0 | 0 | 7 |
| GRANADA | 0 | 2 | 2 | 38 | 83 | 127 | 0 | 0 | 13 | 4 | 73 | 13 |
| HUELVA | 0 | 4 | 2 | 22 | 48 | 286 | 2 | 2 | 6 | 0 | 27 | 11 |
| JAEN | 0 | 19 | 5 | 5 | 9 | 151 | 0 | 0 | 2 | 0 | 17 | 6 |
| MALAGA | 1 | 3 | 1 | 11 | 46 | 991 | 8 | 8 | 9 | 7 | 181 | 31 |
| SEVILLA | 0 | 24 | 4 | 39 | 88 | 1.474 | 1 | 1 | 18 | 36 | 273 | 24 |
| TOTAL | 1 | 71 | 21 | 335 | 472 | 3.388 | 15 | 16 | 53 | 53 | 674 | 112 |

No se incluyen los trasiadados fuera de la provincia.

DATOS DE GESTION DE LAS PRESTACIONES PERIODICAS / AÑO 2002

| | L.I.S.M.I. | | GESTION DE PENSIONES NO CONTRIBUTIVAS | | | | | | | | | | | | | | | | | | | | TOTAL GESTION | | | | | |
|-----------------|------------|------------|---------------------------------------|-------------|--------------|--------------|-------------|-------------|-------------|-------------|-------------|-------------|-----------------------|-------------|--------------|------------|-------------|-------------|--------------|--------------|-------------|-------|---------------|--|--|------------------------|------|-------|
| | | | SOLICITUDES ENTRADAS | | | | | | | | | | EXPEDIENTES RESUELTOS | | | | | | | | | | | | | EXPEDIENTES PENDIENTES | | |
| | | | JUBILACION | | | | | INVALIDEZ | | | | | TOTAL | | | | | DNG. | TOTAL | JUB. | INV. | TOTAL | | | | ENT. | RTO. | PTES. |
| | | | APR. | DNG. | TOTAL | APR. | DNG. | TOTAL | APR. | DNG. | TOTAL | APR. | DNG. | TOTAL | | | | | | | | | | | | | | |
| TOTAL/01 | 188 | 212 | 31 | 7966 | 10280 | 18246 | 5824 | 2026 | 7850 | 4456 | 5262 | 9718 | 10280 | 7288 | 17568 | 994 | 3938 | 4932 | 18434 | 17780 | 4963 | | | | | | | |
| ENERO | 21 | 15 | 37 | 521 | 808 | 1329 | 341 | 97 | 438 | 292 | 329 | 621 | 633 | 426 | 1059 | 1077 | 4125 | 5202 | 1350 | 1074 | 5239 | | | | | | | |
| FEBRERO | 20 | 21 | 36 | 671 | 771 | 1442 | 473 | 168 | 641 | 389 | 437 | 826 | 862 | 605 | 1467 | 1107 | 4070 | 5177 | 1462 | 1488 | 5213 | | | | | | | |
| MARZO | 18 | 13 | 41 | 627 | 883 | 1510 | 410 | 128 | 538 | 297 | 364 | 661 | 707 | 492 | 1199 | 1196 | 4292 | 5488 | 1528 | 1212 | 5529 | | | | | | | |
| ABRIL | 11 | 9 | 43 | 630 | 719 | 1349 | 532 | 202 | 734 | 346 | 384 | 730 | 878 | 586 | 1464 | 1092 | 4281 | 5373 | 1360 | 1473 | 5416 | | | | | | | |
| MAYO | 27 | 24 | 46 | 741 | 960 | 1701 | 487 | 192 | 679 | 393 | 449 | 842 | 880 | 641 | 1521 | 1154 | 4399 | 5553 | 1728 | 1545 | 5599 | | | | | | | |
| JUNIO | 15 | 17 | 44 | 560 | 676 | 1236 | 499 | 180 | 679 | 358 | 390 | 748 | 857 | 570 | 1427 | 1035 | 4327 | 5362 | 1251 | 1444 | 5406 | | | | | | | |
| JULIO | 8 | 4 | 48 | 564 | 676 | 1240 | 370 | 143 | 513 | 238 | 299 | 537 | 608 | 442 | 1050 | 1086 | 4466 | 5552 | 1248 | 1054 | 5600 | | | | | | | |
| AGOSTO | 6 | 8 | 46 | 434 | 617 | 1051 | 329 | 133 | 462 | 193 | 239 | 432 | 522 | 372 | 894 | 1058 | 4651 | 5709 | 1057 | 902 | 5755 | | | | | | | |
| SEPTBRE. | 11 | 15 | 42 | 587 | 705 | 1292 | 427 | 184 | 611 | 332 | 563 | 895 | 759 | 747 | 1506 | 1034 | 4461 | 5495 | 1303 | 1521 | 5537 | | | | | | | |
| OCTBRE. | 13 | 14 | 41 | 811 | 798 | 1609 | 496 | 202 | 698 | 315 | 692 | 1007 | 811 | 894 | 1705 | 1147 | 4252 | 5399 | 1622 | 1719 | 5440 | | | | | | | |
| NOVBRE. | 17 | 27 | 31 | 604 | 752 | 1356 | 543 | 194 | 737 | 518 | 582 | 1100 | 1061 | 776 | 1837 | 1014 | 3904 | 4918 | 1373 | 1864 | 4949 | | | | | | | |
| DICBRE. | 9 | 18 | 22 | 473 | 619 | 1092 | 389 | 163 | 552 | 267 | 483 | 750 | 656 | 646 | 1302 | 935 | 3773 | 4708 | 1101 | 1320 | 4730 | | | | | | | |
| TOTAL | 176 | 185 | 22 | 7223 | 8984 | 16207 | 5296 | 1986 | 7282 | 3938 | 5211 | 9149 | 9234 | 7197 | 16431 | 935 | 3773 | 4708 | 16383 | 16616 | 4730 | | | | | | | |

NOTA: E y ENT: Entrada; R y RTO: Resuelto; P y PTES: Pendientes; JUB: Jubilación; INV: Invalidez; TOT: Total; DG: Denegados, Caducados, Desistidos y trasladados en trámite.

EVOLUCIÓN DE PRESTACIONES GESTIONADAS POR EL I.A.S.S. - PERIODO 1989 / 2002

| | EXPEDIENTES ENTRADOS | | | | EXPEDIENTES RESUELTOS | | | | EXPEDIENTES PENDIENTES | | | |
|--------------|----------------------|---------------|----------------|----------------|-----------------------|---------------|----------------|----------------|------------------------|------------|--------------|--------------|
| | F.A.S. | L.I.S.M.I. | P.N.C. | TOTAL | F.A.S. | L.I.S.M.I. | P.N.C. | TOTAL | F.A.S. | L.I.S.M.I. | P.N.C. | TOTAL |
| 1989 | 20.233 | 34.182 | — | 54.415 | 14.581 | 25.734 | — | 40.315 | 11.045 | 28.893 | — | 39.938 |
| 1990 | 28.059 | 32.697 | — | 60.756 | 21.069 | 25.271 | — | 46.340 | 18.035 | 36.319 | — | 54.354 |
| 1991 | 18.327 | 4.036 | 54.934 | 77.297 | 26.976 | 31.564 | 15.891 | 74.431 | 9.296 | 8.791 | 39.043 | 57.130 |
| 1992 | 8.917 | 1.025 | 43.223 | 53.165 | 15.710 | 9.562 | 66.779 | 92.051 | 2.503 | 256 | 15.487 | 18.246 |
| 1993 | — | 1.114 | 49.492 | 50.606 | 2.488 | 1.221 | 58.600 | 62.309 | 15 | 149 | 6.379 | 6.543 |
| 1994 | — | 872 | 33.961 | 34.833 | 15 | 827 | 34.620 | 35.462 | — | 194 | 5.720 | 5.914 |
| 1995 | — | 1.021 | 30.562 | 31.583 | — | 1.072 | 30.930 | 32.002 | — | 143 | 5.352 | 5.495 |
| 1996 | — | 644 | 31.855 | 32.499 | — | 701 | 30.469 | 31.170 | — | 86 | 6.738 | 6.840 |
| 1997 | — | 542 | 23.386 | 23.928 | — | 517 | 25.029 | 25.546 | — | 111 | 5.095 | 5.206 |
| 1998 | — | 394 | 23.368 | 23.762 | — | 428 | 23.259 | 23.687 | — | 77 | 5.204 | 5.281 |
| 1999 | — | 273 | 20.553 | 20.826 | — | 281 | 21.466 | 21.747 | — | 31 | 4.291 | 4.322 |
| 2000 | — | 207 | 19.372 | 19.579 | — | 210 | 19.404 | 19.614 | — | 55 | 4.254 | 4.309 |
| 2001 | — | 188 | 18.246 | 18.434 | — | 212 | 17.568 | 17.780 | — | 31 | 4.932 | 4.963 |
| 2002 | — | 176 | 16.207 | 16.383 | — | 185 | 16.431 | 16.616 | — | 22 | 4.708 | 4.730 |
| TOTAL | 75.536 | 77.353 | 365.189 | 518.078 | 80.839 | 97.785 | 360.446 | 539.070 | ---- | 22 | 4.708 | 4.730 |

NOTA: E y ENT: Entrada; R y RTO: Resuelto; P y PTES: Pendientes; JUB: Jubilación; INV: Invalidez; TOT: Total; DG: Denegados, Caducados, Desistidos y trasladados en trámite.

1.1.7.2.- Resumen estadístico anual por provincias de la gestión de reclamaciones previas de Pensiones no Contributivas. Demandas presentadas ante el Organo de Jurisdicción Social. Sentencias dictadas durante 2002.

1.1.7.2.A.- Reclamaciones

A primero de enero de 2002 quedaba por resolver un pendiente de 526 Reclamaciones Previas, de las que 342 lo eran sobre la Pensión de Invalidez y 184 en materia de Jubilación. El volumen de entrada durante el año 2002 ha sido de 3.377 Reclamaciones (2.242 sobre Invalidez y 1.135 sobre Jubilación).

Se han resuelto de forma expresa 3.333, lo que representa un índice del 98,70% sobre la entrada, existiendo un pendiente al final del año 2002 de 583 reclamaciones, lo que supone un descenso del volumen pendiente, respecto al año anterior.

Los efectos de las resoluciones recaídas sobre las Reclamaciones Previas manifiestan un índice de desestimadas del 44,34% (1.478) mientras que se han estimado el 55,66% (1.855). En comparación con el año 2001, apreciamos que en el presente año se ha producido un cambio en la proporción estimadas/desestimadas a favor de las estimadas

Atendiendo a los tipos de pensión, del total de reclamaciones resueltas:

- El 33,93% (1.131) corresponde a Pensión no Contributiva por Jubilación, de ellas las estimadas suponen el 65,25% (738), y las desestimadas el 34,75% (393).

- El 66,07% (2.202) corresponde a Pensión no Contributiva por Invalidez, de ellas las estimadas suponen el 50,79% (1.117), mientras que las desestimadas alcanzan el 49,27% (1.085).

El volumen de reclamaciones pendiente a 31 de diciembre de 2002 asciende, pese al alto grado de gestión, a 583 reclamaciones, por lo que su normalización sigue constituyendo uno de los objetivos del año 2003.

Por razones obvias inherentes a la naturaleza de los expedientes de invalidez, el porcentaje de reclamaciones pendientes de estos expedientes, sobre el total pendiente, es del 68,61% (4002), siendo las reclamaciones pendientes de expedientes de jubilación el 31,39% (183).

1.1.7.2.B.- Demandas

Por su parte, el número de Demandas presentadas por los interesados ante el Orden Jurisdiccional Social, 470, representa el 31,80% sobre las resoluciones de reclamaciones previas desestimadas.

Se ha dictado un total de 497 sentencias, de las que 104 han sido estimadas (el 27,01%) y 281 desestimadas (el 72,99%).

El alto índice de demandas desestimadas viene a reflejar la correcta aplicación de las normas y procedimientos que este Instituto emplea en la gestión de las Pensiones no Contributivas.

RESUMEN ESTADÍSTICO ANUAL DE GESTIÓN DE RECLAMACIONES EN TRÁMITE INICIAL Y EN REVISIÓN DE P.N.C.

| AÑO 2001 | | | | | | | | | | | | | | | | |
|------------------|------------------------|------------|------------|--------------|--------------|--------------|------------|-----------------------|--------------|--------------|--------------|--------------|--------------|------------|------------|------------|
| | EXPEDIENTES PENDIENTES | | | | ENTRADA | | | EXPEDIENTES RESUELTOS | | | | | | PENDIENTES | | |
| | AÑO ANTERIOR | | | | JUB. | INV. | TOT. | JUBILACION | | INVALIDEZ | | TOTAL | | FINAL AÑO | | |
| | JUB. | INV. | TOT. | ESTIM. | | | | DESEST. | ESTIM. | DESEST. | ESTIM. | DESEST. | TOTAL | JUB. | INV. | TOTAL |
| ANDALUCÍA | 350 | 614 | 964 | 1.350 | 3.049 | 4.399 | 947 | 568 | 1.640 | 1.691 | 2.587 | 2.259 | 4.846 | 184 | 342 | 526 |
| AÑO 2002 | | | | | | | | | | | | | | | | |
| ALMERIA | 5 | 11 | 16 | 70 | 198 | 268 | 51 | 24 | 116 | 93 | 167 | 117 | 284 | 0 | 0 | 0 |
| CADIZ | 12 | 0 | 12 | 62 | 145 | 207 | 26 | 39 | 40 | 98 | 66 | 137 | 203 | 9 | 7 | 16 |
| CÓRDOBA | 27 | 56 | 83 | 72 | 76 | 148 | 81 | 18 | 98 | 32 | 179 | 50 | 229 | 0 | 2 | 2 |
| GRANADA | 73 | 58 | 131 | 124 | 174 | 298 | 95 | 37 | 116 | 76 | 211 | 113 | 324 | 60 | 58 | 118 |
| HUELVA | 6 | 23 | 29 | 85 | 119 | 204 | 57 | 30 | 64 | 66 | 121 | 96 | 217 | 4 | 12 | 16 |
| JAÉN | 18 | 20 | 38 | 100 | 105 | 205 | 79 | 38 | 58 | 59 | 137 | 97 | 234 | 1 | 8 | 9 |
| MÁLAGA | 17 | 22 | 39 | 264 | 708 | 972 | 150 | 113 | 321 | 346 | 471 | 459 | 930 | 18 | 63 | 81 |
| SEVILLA | 26 | 152 | 178 | 358 | 717 | 1075 | 199 | 94 | 304 | 315 | 503 | 409 | 912 | 91 | 250 | 341 |
| TOTAL | 184 | 342 | 526 | 1.135 | 2.242 | 3.377 | 738 | 393 | 1.117 | 1.085 | 1.855 | 1.478 | 3.333 | 183 | 400 | 583 |

DEMANDAS PRESENTADAS ANTE EL JUZGADO DE LO SOCIAL Y SENTENCIAS EMITIDAS DURANTE EL AÑO 2002

| PROVINCIA | PENDIENTES A 31/12/2001 | | | Nº DEMANDAS PRESENTADAS | | | TOTAL DEMANDAS | | | SENTENCIAS EMITIDAS EN 2002 | | | | | | DESISTIDAS | | | PENDIENTES A 31/12/2002 | | | |
|--------------|----------------------------|------------|------------|----------------------------|------------|------------|-------------------|------------|------------|-----------------------------|-----------|------------|--------------|------------|------------|------------|----------|-----------|----------------------------|-----------|------------|------------|
| | JUB. | INV. | TOTAL | JUB. | INV. | TOTAL | JUB. | INV. | TOTAL | ESTIMADAS | | | DESESTIMADAS | | | TOTAL | JUB. | INV. | TOTAL | JUB. | INV. | TOTAL |
| | | | | | | | | | | JUB. | INV. | TOTAL | JUB. | INV. | TOTAL | | | | | | | |
| ALMERIA | 1 | 26 | 27 | 4 | 27 | 31 | 5 | 53 | 58 | 1 | 10 | 11 | 2 | 8 | 10 | 21 | 0 | 3 | 3 | 2 | 32 | 34 |
| CADIZ | 5 | 11 | 16 | 2 | 3 | 5 | 7 | 14 | 21 | 0 | 0 | 0 | 6 | 9 | 15 | 15 | 0 | 1 | 1 | 1 | 4 | 5 |
| CORDOBA | 0 | 2 | 2 | 3 | 6 | 9 | 3 | 8 | 11 | 2 | 1 | 3 | 0 | 2 | 2 | 5 | 0 | 0 | 0 | 1 | 5 | 6 |
| GRANADA | 1 | 18 | 19 | 9 | 62 | 71 | 10 | 80 | 90 | 1 | 14 | 15 | 6 | 21 | 27 | 42 | 0 | 1 | 1 | 3 | 44 | 47 |
| HUELVA | 0 | 10 | 10 | 2 | 17 | 19 | 2 | 27 | 29 | 0 | 3 | 3 | 0 | 18 | 18 | 21 | 0 | 3 | 3 | 2 | 3 | 5 |
| JAEN | 0 | 4 | 4 | 2 | 21 | 23 | 2 | 25 | 27 | 1 | 2 | 3 | 1 | 13 | 14 | 17 | 0 | 3 | 3 | 0 | 7 | 7 |
| MALAGA | 28 | 187 | 215 | 17 | 217 | 234 | 45 | 404 | 449 | 4 | 47 | 51 | 6 | 125 | 131 | 182 | 0 | 0 | 0 | 35 | 232 | 267 |
| SEVILLA | 13 | 62 | 75 | 19 | 59 | 78 | 32 | 121 | 153 | 7 | 11 | 18 | 14 | 50 | 64 | 82 | 2 | 15 | 17 | 9 | 45 | 54 |
| TOTAL | 48 | 320 | 368 | 58 | 412 | 470 | 106 | 732 | 838 | 16 | 88 | 104 | 35 | 246 | 281 | 385 | 2 | 26 | 28 | 53 | 372 | 425 |

1.1.7.3.- Resumen estadístico sobre control anual de P.N.C.

Durante el año 2002 se ha efectuado la revisión de los beneficiarios de P.N.C. en un 88,88%, es decir a 85.598 expedientes sobre un total de 108.758

Las variaciones y modificaciones producidas sobre los expedientes revisados afectaron a 12.999 expedientes, el 13,60% del total revisado, de los que:

- El 66,34%, 8.623 expedientes, han experimentado variación en la cuantía a percibir respecto a la cuantía que venían recibiendo.
- El 16,84%, 2.189 expedientes, causaron baja con pérdida del derecho.
- El 16,82%, 2.187 expedientes, se encuentran en situación de suspensión cautelar del pago.

No sufrieron variación alguna el 86,40% de los expedientes revisados, que suponen 82.599 expedientes.

Sin duda, el control anual establecido por la norma actualmente vigente, supone cada vez más un mayor esfuerzo, debido al incremento de beneficiarios que perciben este tipo de protección.

1.1.7.4.- Revisiones de Oficio de las P.N.C.

Durante el año 2002 el número de expedientes para efectuar la revisión de oficio ascendió a 16.281, habiéndose efectuado la revisión de oficio a 15.109 Pensiones no Contributivas, de las cuales:

- 2.153 (14,24%): no han variado la cuantía que venían percibiendo.
- 4.767 (31,55%): se les ha modificado la cuantía que percibían.
- 7.221 (47,79%): se les ha extinguido el derecho a la pensión.
- 834 (5,52%): se ha procedido a la suspensión cautelar del pago.
- 134 (0,89%): se ha rehabilitado en el pago.

Como se puede apreciar, en lo expuesto en los dos apartados anteriores, el volumen de expedientes que anualmente han de ser tratados en los Servicios de Gestión Económica de Pensiones de las distintas Delegaciones Provinciales de la Consejería de Asuntos Sociales, se incrementa progresivamente de año en año, por las siguientes causas:

- El número de reconocimientos del derecho a pensión anual viene superando al número de beneficiarios que causan baja en el derecho a percibir dicha pensión.
- La revisión ocasionada por el cumplimiento del Control Anual alcanza a la totalidad de beneficiarios existentes a 31 de diciembre del año anterior y supone el análisis y regularización de dos períodos de tiempo, el año anterior y el año en el que se está efectuando el Control Anual, lo que duplica el alcance de la tarea de gestión.
- Las revisiones de oficio son más frecuentes al tener los órganos gestores más información acerca de los datos obrantes en otros órganos administrativos a través de las comunicaciones informatizadas y con el fin de evitarle al beneficiario de P.N.C. devoluciones por haber efectuado cobros indebidos.

- Las revisiones a instancia de parte igualmente han aumentado, al estar el beneficiario más informado y concienciado de la obligatoriedad de comunicar las variaciones socio-económicas que se produzcan y que le afecten a él o a su Unidad Económica de Convivencia.

En el año 2002 la totalidad de expedientes a revisar ascendió a 123.039, lo que supone un incremento de 1.400 expedientes a revisar sobre los existentes en el año 2001.

CONTROL ANUAL P.N.C. / AÑO 2002

| PROVINCIA | Nº BENEFICIARIOS a 31/12/01 | BAJAS Enero/Febrero AÑO 2.002 | REVISIONES | | | BAJAS DURANTE CONTROL AN. | VARIACIONES | | | | SIN MODIFICACION DE CUANTIAS | | |
|-----------|-----------------------------|-------------------------------|------------|-----------|------------------|---------------------------|-------------|-----------------------|---------------------|----------------|------------------------------|---------------|-----------|
| | | | A RESOLVER | RESUELTAS | % TOTAL REVISADO | | PENDIENTES | EXTINCIÓN DEL DERECHO | SUSPENSIÓN DEL PAGO | MODIFICACIONES | TOTAL | % VARIACIONES | Nº BENEF. |
| ALMERIA | 6.720 | 93 | 6.627 | 6.086 | 91,84 | 541 | 71 | 116 | 670 | 857 | 14,08 | 5.229 | 85,92 |
| CADIZ | 17.940 | 232 | 17.708 | 8.800 | 49,70 | 8.908 | 262 | 721 | 811 | 1.794 | 20,39 | 7.006 | 79,61 |
| CORDOBA | 9.725 | 127 | 9.598 | 9.317 | 97,07 | 281 | 83 | 137 | 411 | 631 | 6,77 | 8.686 | 93,23 |
| GRANADA | 10.300 | 138 | 10.162 | 10.162 | 100,00 | 0 | 202 | 23 | 967 | 1.192 | 11,73 | 8.970 | 88,27 |
| HUELVA | 8.431 | 122 | 8.309 | 8.105 | 97,54 | 204 | 96 | 78 | 885 | 1.059 | 13,07 | 7.046 | 86,93 |
| JAEN | 8.568 | 72 | 8.496 | 8.183 | 96,32 | 313 | 104 | 48 | 1.284 | 1.436 | 17,55 | 6.747 | 82,45 |
| MALAGA | 21.846 | 182 | 21.664 | 21.237 | 98,03 | 427 | 1.124 | 609 | 2.292 | 4.025 | 18,95 | 17.212 | 81,05 |
| SEVILLA | 25.228 | 235 | 24.993 | 23.708 | 94,86 | 1.285 | 247 | 455 | 1.303 | 2.005 | 8,46 | 21.703 | 91,54 |
| ANDALUCIA | 108.758 | 1.201 | 107.557 | 95.598 | 88,88 | 11.959 | 2.189 | 2.187 | 8.623 | 12.999 | 13,60 | 82.599 | 86,40 |

REVISIONES DE OFICIO DE PENSIONES NO CONTRIBUTIVAS / AÑO 2002

| PROVINCIA | A RESOLVER EN EL AÑO | RESOLUCIONES EFECTUADAS | | | | | | TOTALES REVISADOS | PENDIENTES A 31/12/01 |
|------------------|----------------------|----------------------------------|-----------------------------|-----------------------|---------------------|--------------------------|---------------|-------------------|-----------------------|
| | | SIN MODIFICAR SITUACION ANTERIOR | CON MODIFICACION DE CUANTÍA | EXTINCION DEL DERECHO | SUSPENSION DEL PAGO | RECUPERACION DEL DERECHO | | | |
| ALMERIA | 774 | 63 | 188 | 480 | 36 | 7 | 774 | 0 | |
| CADIZ | 3.261 | 210 | 1.398 | 1.193 | 131 | 31 | 2.963 | 298 | |
| CORDOBA | 1.745 | 352 | 359 | 734 | 126 | 0 | 1.571 | 174 | |
| GRANADA | 1.956 | 212 | 689 | 778 | 110 | 38 | 1.827 | 129 | |
| HUELVA | 1.745 | 282 | 444 | 775 | 159 | 28 | 1.688 | 57 | |
| JAEN | 1.017 | 133 | 164 | 641 | 49 | 25 | 1.012 | 5 | |
| MALAGA | 2.882 | 474 | 1.010 | 963 | 18 | 0 | 2.465 | 417 | |
| SEVILLA | 2.901 | 427 | 515 | 1.657 | 205 | 5 | 2.809 | 92 | |
| ANDALUCIA | 16.281 | 2.153 | 4.767 | 7.221 | 834 | 134 | 15.109 | 1.117 | |

1.2.- ANALISIS ESTADISTICO/SOCIAL DE BENEFICIARIOS.

Las Pensiones no Contributivas por Jubilación y por Invalidez (P.N.C.), suponen en nuestra Comunidad Autónoma el 76,14% del total de las pensiones de carácter no contributivo gestionadas por la Junta de Andalucía.

1.2.1.- Distribución territorial.-

La distribución del colectivo de beneficiarios que dan lugar a este porcentaje, 108.803 beneficiarios a 31 de diciembre de 2002, varía notablemente entre unas provincias y otras de nuestra Comunidad, de forma que es en las provincias de Sevilla, Málaga y Cádiz, con el 23,10%, el 20,27% y el 16,34% respectivamente, del total de beneficiarios, donde se encuentra el mayor número de perceptores. En contraposición, las provincias de Almería y Huelva, con el 6,20% y el 7,62% del total de beneficiarios respectivamente, son las que menor número de ellos tienen.

1.2.2.- Beneficiarios por tipo de pensión.-

Por tipo de pensión, los 61.421 beneficiarios de **pensión por Jubilación** suponen el 56,45% del total de beneficiarios de Pensiones no Contributivas. Analizada su distribución entre las distintas provincias de la Comunidad Autónoma Andaluza, observamos cómo los porcentajes de beneficiarios existentes en las mismas oscilan entre el 24,35% y el 5,91% del total de beneficiarios en concepto de Jubilación (Cuadro 1/PNC).

La provincia en la que se encuentra el mayor porcentaje de beneficiarios de P.N.C./J, en relación con el total de este tipo de beneficiarios dentro de la Comunidad Autónoma de Andalucía, es Sevilla, con el 24,34%, y en la que menos es Almería, con el 5,91%.

La provincia que tiene mayor porcentaje de beneficiarios de P.N.C./J, dentro del total de sus beneficiarios, es Jaén, con el 65,37%, y la que tiene menos es Cádiz, con el 50,61%.

Los 47.382 beneficiarios de **pensión por Invalidez** constituyen el 43,55% de los beneficiarios de Pensiones no Contributivas, y su distribución en las provincias de la Comunidad Autónoma oscila entre el 21,81% y el 7,47% de los mismos.

Las provincias en las que se encuentra el mayor porcentaje de beneficiarios de P.N.C./I, en relación con el total de este tipo de beneficiarios dentro de la Comunidad Autónoma de Andalucía, son Sevilla, con el 21,49%, Málaga con el 21,01%, y Cádiz con el 18,54%, y en la que menos es Jaén, con el 6,35%.

En las restantes provincias, el total de beneficiarios por invalidez se sitúa entorno al 7,79% de este colectivo, siendo por tanto el número de estos pensionistas bastante menor que en las tres provincias antes mencionadas (Cuadro 1/PNC).

La provincia que tiene mayor porcentaje de beneficiarios de P.N.C./I, dentro del total de sus beneficiarios, es Cádiz, con el 49,39%, y la que tiene menos es Jaén, con el 41,68%.

1.2.3.- Beneficiarios según sexo y edad.-

Atendiendo a las variables de Sexo y Edad de los beneficiarios y analizando la totalidad de los mismos, tenemos los siguientes resultados:

- En relación con la variable **sexo**, de la **totalidad de beneficiarios** de Pensiones no Contributivas:

- 27.105 beneficiarios, el 24,95%, son hombres, de los que el 69,69% perciben pensión por Invalidez y el 30,31% la perciben por Jubilación.

- La provincia en la que se encuentra el mayor porcentaje de beneficiarios de P.N.C. hombres, en relación con el total de este tipo de beneficiarios dentro de la Comunidad Autónoma de Andalucía, es Sevilla, con el 22,19%, y en las que menos son Jaén, con el 6,03% y Almería con el 6,36%.

La provincia que tiene mayor porcentaje de beneficiarios de P.N.C. hombres dentro del total de sus beneficiarios es Cádiz, con el 28,53%, y la que tiene menos es Jaén, con el 18,83%.

- 81.658 beneficiarios, el 75,05%, son mujeres, de las el 34,86% son pensionistas por Invalidez y el 65,14% lo son por Jubilación.

- Las provincias en las que se encuentran el mayor porcentaje de beneficiarios de P.N.C. mujeres, en relación con el total de este tipo de beneficiarios dentro de la Comunidad Autónoma de Andalucía, son Sevilla, con el 23,40%, y Málaga, con el 20,32% en la que menos es Almería, con el 6,15%.

La provincia que tiene mayor porcentaje de beneficiarios de P.N.C. mujeres dentro del total de sus beneficiarios es Jaén, con el 81,17%, y la que tiene menos es Cádiz, con el 71,47%.

Tomando como referencia el **tipo de pensión**, podemos observar que:

- El 35,51% de los pensionistas por Invalidez son hombres y el 64,49% son mujeres.

- El 17,37% de los pensionistas por Jubilación son hombres y el 82,63% son mujeres.

Podríamos concluir que del conjunto de los 108.803 beneficiarios de Pensiones no Contributivas existentes en la Comunidad Autónoma de Andalucía a 31/12/2002:

- El 7,56% eran beneficiarios de P.N.C./J hombres.

- El 17,39% eran beneficiarios de P.N.C./I hombres.

- El 48,89% eran beneficiarias de P.N.C./J mujeres.

- El 26,16% eran beneficiarias de P.N.C./I mujeres.

En general, la proporción de mujeres, el 75,05%, es el triple que la de los hombres, el 24,95%, siendo la provincia de Jaén la que presenta dentro de sus beneficiarios una proporción mayor a favor de las mujeres, suponiendo éstas el 81,17% de la totalidad de sus beneficiarios (Cuadro 2/PNC).

• Atendiendo a la **edad** de la totalidad de los 108.803 pensionistas (Cuadro 3/PNC), éstos se distribuyen entre los siguientes intervalos:

- **De 18 a 39 años**, el 16,91% del total de pensionistas de P.N.C. de esta Comunidad Autónoma (18.402 beneficiarios) son todos ellos por Invalidez.

La mayor concentración de estos pensionistas se encuentra en la provincia de Sevilla, con el 22,13% y la menor en Almería, con el 6,23%.

La provincia que tiene más pensionistas de estas edades dentro de su colectivo de beneficiarios es Granada, con el 20,67% y las que menos son Málaga, con el 14,69% y Jaén, con el 15,27%.

- **De 40 a 64 años**, el 26,50% del total de pensionistas de P.N.C. de esta Comunidad Autónoma (28.834 beneficiarios) son todos ellos por Invalidez.

La mayor concentración de estos pensionistas se encuentra en la provincia de Málaga, con el 23,16% y la menor en Jaén, con el 5,80%.

Las provincias que tienen más pensionistas de estas edades dentro de su colectivo de beneficiarios son Cádiz, con el 30,93% y Málaga con el 30,28%, la que menos es Jaén, con el 19,23%.

- **De 65 a 80 y más años**, el 56,59% (61.567 beneficiarios); de ellos, el 0,24% (10.146 beneficiarios) percibe pensión en concepto de Invalidez y el 99,76% (61.421 beneficiarios) en concepto de Jubilación.

La mayor concentración de estos pensionistas se encuentra en la provincia de Sevilla, con el 24,34% y la menor en Almería, con el 5,92%.

La provincia que tiene más pensionistas de estas edades dentro de su colectivo de beneficiarios es Jaén, con el 65,50% y la que menos es Cádiz, con el 50,75%.

1.2.4.- Beneficiarios según edad, sexo y tipo de pensión.- (Cuadro 4/PNC).

- De los **18.402 pensionistas** con edades comprendidas entre **18 y 39 años**:

- El 100% perciben Pensión no Contributiva por Invalidez.
- El 55,26% (10.169 beneficiarios) son hombres y el 44,74% (8.233 beneficiarias) son mujeres.

La provincia en la que se encuentra mayor porcentaje de beneficiarios hombres de P.N.C./I con edades comprendidas entre los 18 y los 39 años, es Sevilla, con el 22,14%, y la que menos es Almería, con el 6,09%.

La provincia que tiene mayor porcentaje de beneficiarios de P.N.C./I hombres con edades entre 18 y 39 años respecto del total de los pensionistas no contributivos de su provincia, es Granada, con el 11,03%, y las que menos son Jaén, con el 8,07% y Málaga con el 8,04%

En cuanto a las beneficiarias de P.N.C./I mujeres, con edades comprendidas entre los 18 y los 39 años, la provincia que presenta mayor porcentaje del total de beneficiarias de estas características dentro de la Comunidad Autónoma, es Sevilla, con el 21,13%, y la que menos es Almería, con el 6,41%.

La provincia que tiene mayor concentración de beneficiarias de estas características dentro de sus propios beneficiarios es Granada, con el 9,64%, y la que menos es Málaga, con el 6,65%.

- De los **28.834 pensionistas** con edades comprendidas entre **40 y 64 años**:

- El 100% perciben Pensión no Contributiva por Invalidez.
- El 30% (8.723 beneficiarios) son hombres y el 69,75% (20.111 beneficiarias) son mujeres.

La provincia en la que se encuentra mayor porcentaje de beneficiarios hombres de P.N.C./I con edades entre los 40 y los 64, es Sevilla, con el 21,78%, y la que menos es Jaén, con el 5,65%.

La provincia que tiene mayor porcentaje de beneficiarios hombres de P.N.C./I con edades entre 40 y 64 años respecto del total de los pensionistas no contributivos de su provincia, es Cádiz, con el 9,84%, y la que menos es Jaén, con el 5,67%.

En cuanto a las beneficiarias de P.N.C./I mujeres, con edades comprendidas entre los 40 y los 64 años, la provincia que presenta mayor porcentaje del total de beneficiarias de estas características dentro de la Comunidad Autónoma, es Málaga, con el 24,72%, y la que menos es Jaén, con el 5,86%.

La provincia que tiene mayor concentración de beneficiarias de estas características dentro de sus propios beneficiarios es Málaga, con el 22,54%, y las que menos son Córdoba, con el 14,05%, y Jaén, con el 13,56%.

• De los **61.567 pensionistas** con edades comprendidas entre **65 y 80 ó más años**:

A) El 13,40% (8.253 beneficiarios) son hombres. La provincia en la que se encuentra el mayor porcentaje del total de este tipo de beneficiarios es Málaga, con el 24,05%, y en la que menos es en Jaén, con el 5,36%.

La provincia que tiene mayor porcentaje de beneficiarios de estas características respecto del total de beneficiarios de su provincia, es Málaga, con el 9,00%, y la que menos Jaén, con el 5,09%.

De este colectivo de beneficiarios de P.N.C. hombres con edades comprendidas entre 65 y 80 ó más años (8.253):

A.1) El 0,29%, 24 beneficiarios hombres, perciben pensión por Invalidez, concentrándose el mayor porcentaje de este tipo de beneficiarios en las provincias de Sevilla con el 20,83% y el menor en las provincias de Málaga y Córdoba, con el 5,32%. Las provincias tienen un porcentaje de beneficiarios de estas características respecto del total de beneficiarios de su provincia en torno al 0,05%.

A.2) El 99,71%, 8.229 beneficiarios hombres, perciben pensión por Jubilación; de éstos, la mayor concentración se produce en la provincia de Málaga, con el 24,11%, y la menor en la provincia de Jaén, con el 5,33%.

Las provincias que tienen mayor porcentaje de beneficiarios hombres de P.N.C./J con edades comprendidas entre 65 y 80 ó más años respecto del total de los pensionistas de su provincia, son Málaga, con el 9,00% y Cádiz, con el 8,00%, y la que menos es Jaén, con el 5,05%.

B) El 86,60%, 53.314 beneficiarias, son mujeres. La provincia en la que se encuentra el mayor porcentaje del total de este tipo de beneficiarios es Sevilla, con el 24,59%, y en la que menos es Almería, con el 5,83%.

La provincia que tiene mayor porcentaje de beneficiarios de estas características respecto del total de beneficiarios de su provincia, es Jaén, con el 60,41%, y la que menos Cádiz, con el 42,73%.

De este colectivo de beneficiarios de P.N.C. mujeres con edades comprendidas entre 65 y 80 ó más años (53.314):

B.1) El 0,23%, 122 beneficiarias mujeres, perciben pensión por Invalidez, concentrándose el mayor porcentaje de este tipo de beneficiarias en la provincia de Málaga, con el 27,05%, y el menor en la provincia de Granada, con el 0,82%. Las provincias tienen un porcentaje de beneficiarios de estas características respecto del total de beneficiarios de su provincia en torno al 1,48%

B.2) El 99,77%, 53.192 beneficiarias mujeres, perciben pensión por Jubilación; de éstas, la mayor concentración se produce en la provincia de Sevilla, con el 24,59%, y la menor en la provincia de Almería, con el 5,82%.

La provincia que tiene mayor porcentaje de beneficiarias mujeres de P.N.C./J con edades comprendidas entre 65 y 80 ó más años respecto del total de los pensionistas de su provincia, es Jaén, con el 60,32%, y la que menos es Almería, con el 42,61%.

1.2.5.- Beneficiarios según otro tipo de variables:

Si analizamos el colectivo de beneficiarios desde las variables de:

- Estado Civil,
- Unidad Económica de Convivencia,
- Actividad Laboral y recursos económicos y
- Cuantía de la pensión que percibe,

tendremos:

1.2.5.1.- Estado Civil.- (Cuadro 5/PNC)

Según el Estado Civil de los beneficiarios observamos que del total de los beneficiarios de la Comunidad Autónoma de Andalucía:

- El 57,04%, 62.063 beneficiarios, son Casados.
- El 31,81%, 34.611 beneficiarios, son Solteros.
- El 6,27%, 6.824 beneficiarios, son Viudos.
- El 4,88%, 5.305 beneficiarios, son Separados / Divorciados.

• Del colectivo de 62.063 beneficiarios **casados**:

- El 90,42%, 56.115 beneficiarios, son mujeres y el 9,58%, 5.948, son beneficiarios hombres.
- El 70,09%, 43.497 beneficiarios, perciben Pensión no Contributiva por Jubilación y el 29,91%, 18.566 beneficiarios, por Invalidez.
- La mayor concentración de beneficiarios con este estado civil la encontramos en la provincia de Sevilla, con el 23,63% del total de beneficiarios casados y la menor en la provincia de Almería, con el 6,24%.
- Las provincias con mayor número de beneficiarios casados dentro de sus propios beneficiarios son:
 - * Jaén, con el 63,23% de sus beneficiarios.
- y la que tiene menos beneficiarios en este estado civil es Granada, con el 49,48% del total de sus beneficiarios.

• Del colectivo de 34.611 beneficiarios **solteros**:

- El 45,14%, 15.625 beneficiarios, son mujeres y el 54,86%, 18.986, son beneficiarios hombres.
- El 27,08%, 9.373 beneficiarios, perciben Pensión no Contributiva por Jubilación y el 72,92%, 25.238 beneficiarios, por Invalidez.
- La mayor concentración de beneficiarios con este estado civil la encontramos en la provincia de Sevilla, con el 22,37% del total de beneficiarios solteros y la menor en la provincia de Almería, con el 6,28%.
- Las provincias con mayor número de beneficiarios solteros dentro de sus propios beneficiarios son:
 - * Granada, con el 38,86% de sus beneficiarios.
 - * Cádiz, con el 34,29% de sus beneficiarios,
- y la que tiene menos beneficiarios en este estado civil es Jaén, con el 28,25% del total de sus beneficiarios.

- Del colectivo de 6.824 beneficiarios **viudos**:

- El 87,66%, 5.982 beneficiarios, son mujeres y el 12,34%, 842, son beneficiarios hombres.
- El 90,90%, 6.203 beneficiarios, perciben Pensión no Contributiva por Jubilación y el 9,10%, 621 beneficiarios, por Invalidez.
- La mayor concentración de beneficiarios con este estado civil la encontramos en la provincia de Sevilla, con el 23,64% del total de beneficiarios viudos y la menor en la provincia de Almería, con el 5,26%.
- Las provincias con mayor número de beneficiarios viudos dentro de sus propios beneficiarios son:
 - * Granada, con el 7,01% de sus beneficiarios.
 - * Cádiz, con el 6,94% de sus beneficiarios,y la que tiene menos beneficiarios en este estado civil es Córdoba, con el 5,02% del total de sus beneficiarios.

- Del colectivo de 5.305 beneficiarios **separados/divorciados**:

- El 74,19%, 3.936 beneficiarios, son mujeres y el 25,81%, 1.369, son beneficiarios hombres.
- El 44,26%, 2.348 beneficiarios, perciben Pensión no Contributiva por Jubilación y el 55,74%, 2.957 beneficiarios, la perciben por Invalidez.
- La mayor concentración de beneficiarios con este estado civil la encontramos en la provincia de Málaga, con el 26,26% del total de beneficiarios separados / divorciados existentes en la Comunidad Autónoma de Andalucía y la menor en la provincia de Jaén, con el 5,28%.
- La provincia con mayor número de beneficiarios separados / divorciados dentro de sus propios beneficiarios es:
 - * Málaga, con el 6,32% de sus beneficiarios,y la que tiene menos beneficiarios en este estado civil es Jaén, con el 3,22% del total de sus beneficiarios.

1.2.5.2.- Unidad Económica de Convivencia.- (Cuadro 8/PNC).

- Bajo el punto de vista de la relación existente entre el beneficiario y la Unidad Económica de Convivencia, hay que deslindar en primer lugar cuántos beneficiarios viven solos y cuántos se encuentran insertos en Unidades Económicas de Convivencia. Desde esta óptica tenemos que, a 31 de diciembre de 2002, de los 108.758 pensionistas existentes en nuestra Comunidad:

- Viven solos 19.915 beneficiarios, que suponen el 18,30%. De estos beneficiarios:
 - El 40,92%, 8.150 beneficiarios, son hombres y el 59,08%, 11.765, son beneficiarios mujeres.
 - El 33,12%, de ellos, 6.596 beneficiarios, reciben pensión en concepto de Invalidez y el 56,88%, 13.319 beneficiarios, en concepto de Jubilación.

La mayor concentración de beneficiarios que viven solos se produce en las provincias de Málaga, con el 22,46% y en la de Sevilla, con el 20,54% del total de los beneficiarios de estas características dentro de la Comunidad Autónoma de Andalucía, y la menor concentración se produce en la provincia de Huelva, con el 6,54%.

La provincia que tiene mayor porcentaje de beneficiarios de P.N.C. que viven solos, respecto del total de los pensionistas de su provincia, es Granada, con el 22,46%, y las que menos son Huelva, con el 15,62% y Jaén con el 15,73%.

- Viven integrados en una Unidad Económica de Convivencia formada al menos por dos miembros, 88.888 beneficiarios, que constituyen el 81,70% del total de beneficiarios de la Comunidad Autónoma de Andalucía. De estos beneficiarios:
 - El 21,37%, 18.995 beneficiarios, son hombres y el 78,63%, 69.893 beneficiarios, son mujeres.
 - El 54,12% de ellos, 48.102, son beneficiarios por Jubilación y el 45,88%, 40.786 beneficiarios lo son por Invalidez.

La mayor concentración de beneficiarios que viven integrados en una U.E.C. se produce en la provincia de Sevilla, con el 23,67%, y la menor en la provincia de Almería, con el 6,03%.

Las provincias que tienen mayor porcentaje de beneficiarios de P.N.C. que viven integrados en una U.E.C., respecto del total de los pensionistas de su provincia, son Huelva, con el 84,27% y Jaén, con el 84,38%, y la que menos es Granada, con el 77,54%.

1.2.5.3.- Actividad laboral y recursos económicos.- (Cuadros 6/PNC, 7/PNC y 11/PNC).

- Atendiendo a las variables de **actividad laboral** y a los **recursos económicos**, podemos deducir que, del total de beneficiarios existentes en la Comunidad Autónoma (108.803):

— Trabaja el 2,76%, 2.999 beneficiarios; de éstos:

- El 59,32%, 1.779 beneficiarias, son mujeres.
- El 40,68%, 1.220 beneficiarios, son hombres.
- El 51,35%, 1.540 beneficiarios, lo son de Pensión no Contributiva por Invalidez.
- El 48,65%, 1.459 beneficiarios, lo son de Pensión no Contributiva por Jubilación (Cuadro 6/PNC).

La provincia en la que se encuentra el mayor porcentaje de beneficiarios de P.N.C. que realizan alguna actividad laboral, en relación con el total de beneficiarios de estas características dentro de la Comunidad Autónoma de Andalucía, es Málaga, con el 43,68%, y en la que menos es Granada, con el 0,77%.

La provincia que tiene mayor porcentaje de beneficiarios de P.N.C. que realizan alguna actividad laboral, dentro del total de sus beneficiarios, es Málaga, con el 5,94%, y la que tiene menos es Granada, con el 0,22%.

— No trabaja el 97,82%, 105.804 beneficiarios, de los que:

- El 75,50%, 79.879 beneficiarias, son mujeres.
- El 24,50%, 25.925 beneficiarios, son hombres.
- El 43,33%, 45.842 beneficiarios, lo son de Pensión no Contributiva por Invalidez.
- El 56,67%, 59.962 beneficiarios, lo son de Pensión no Contributiva por Jubilación (Cuadro 6/PNC).

La provincia en la que se encuentra el mayor porcentaje de beneficiarios de P.N.C. que no realizan actividad laboral alguna, en relación con el total de beneficiarios de estas características dentro de la Comunidad Autónoma de Andalucía, es Sevilla, con el 22,69%, y en la que menos es Almería, con el 6,35%.

La provincia que tiene mayor porcentaje de beneficiarios de P.N.C. que no realizan actividad laboral alguna, dentro del total de sus beneficiarios, es Granada, con el 99,78%, y la que tiene menos es Málaga, con el 94,06%.

- Analizando el **nivel de los recursos económicos**, hay que diferenciar entre:
 - A) Recursos propios de los beneficiarios (Cuadro 7/PNC).
 - B) Recursos de la Unidad Económica de Convivencia, si están integrados en alguna (Cuadro 11/PNC).
 - A) Del estudio de los Recursos propios del beneficiario se desprende que la totalidad de los beneficiarios existentes en la Comunidad Autónoma de Andalucía se distribuye de la siguiente manera:
 - A.1) Carecen de ingresos económicos 100.329 beneficiarios, que suponen el 92,21%.

A.2) Tienen algún ingreso económico 8.474 beneficiarios, que suponen el 7,79%, distribuyéndose de la siguiente forma:

- Ingresos entre 0,01 y 601,01 €/año, el 4,14% (4.507 beneficiarios) del total de beneficiarios de la Comunidad Autónoma.
- Ingresos entre 601,02 y 1.002,02 €/año, el 1,39% (1.508 beneficiarios) del total de beneficiarios de la Comunidad Autónoma.
- Ingresos entre 1.202,03 y 1.803,04 €/año, el 1,04% (1.136 beneficiarios) del total de beneficiarios de la Comunidad Autónoma.
- Ingresos de más de 1.803,04 €/año, el 1,22% (1.323 beneficiarios) del total de beneficiarios de la Comunidad Autónoma.

A.1) Del total de los 100.329 beneficiarios "**sin ingresos propios**":

- El 74,21%, 74.453 beneficiarios, son mujeres y el 25,79%, 25.876 beneficiarios son hombres.
 - El 44,90%, 45.047 beneficiarios son perceptores de pensión de Invalidez y el 55,10%, 55.282 beneficiarios lo son de Jubilación.
 - El mayor número de beneficiarios de este tipo se encuentra en las provincias de:
 - * Sevilla, con el 23,60% del total de estos beneficiarios.
 - * Málaga, con el 20,60% del total de estos beneficiarios,
- y donde hay menor número de beneficiarios carentes de recursos propios es en las provincias de:
- * Almería, con el 6,17% del total de estos beneficiarios.
 - * Jaén, con el 7,24% del total de estos beneficiarios.
- Las provincias donde la proporción de beneficiarios sin ingresos económicos respecto al total de sus beneficiarios es más elevada, son:
 - * Cádiz, con el 95,70% del total de sus beneficiarios.
 - * Málaga, con el 93,73% del total de sus beneficiarios.
 - * Sevilla, con el 93,82% del total de sus beneficiarios.

Y la que tiene menor proporción es Jaén, con el 83,61% del total de sus beneficiarios.

A.2) Del colectivo de 8.474 beneficiarios con recursos propios, tenemos que:

- Del total de los 4.507 beneficiarios "**con ingresos entre 0,01 y 601,01 Euros/año**":
 - El 93,10%, 4.196 beneficiarios son mujeres y el 6,90%, 311 beneficiarios son hombres.
 - El 17,86%, 805 beneficiarios son perceptores de pensión de Invalidez y el 82,14%, 3.702 beneficiarios lo son de Jubilación.
 - El mayor número de beneficiarios de este tipo se encuentra en las provincias de:
 - * Jaén, con el 21,58% del total de estos beneficiarios;
 - * Córdoba, con el 18,70% del total de estos beneficiarios,

y donde hay menor número de beneficiarios con estos ingresos es en la provincia de:

* Cádiz, con el 4,02% del total de estos beneficiarios.

- La provincia donde la proporción de beneficiarios con estos ingresos económicos respecto al total de sus beneficiarios es más elevada, es:

* Jaén, con el 11,24% del total de sus beneficiarios,

y la provincia que tiene menor proporción es:

* Cádiz, con el 1,02% del total de sus beneficiarios.

• Del total de los 1.508 beneficiarios **"con ingresos entre 601,02 y 1.202,02 Euros/año"**:

- El 80,50%, 1.214, son beneficiarios mujeres y el 19,50%, 294 beneficiarios son hombres.

- El 31,96%, 482 beneficiarios son perceptores de pensión de Invalidez y el 68,04%, 1.026 beneficiarios lo son de Jubilación.

- El mayor número de beneficiarios de este tipo se encuentra en las provincias de:

* Sevilla, con el 19,36% del total de estos beneficiarios.

* Málaga, con el 19,10% del total de estos beneficiarios.

- Donde hay menor número de beneficiarios con estos ingresos es en la provincia de:

* Almería, con el 7,03% del total de estos beneficiarios.

- Las provincias donde la proporción de beneficiarios con estos ingresos económicos respecto al total de sus beneficiarios es más elevada, son:

* Jaén, con el 2,36% del total de sus beneficiarios.

* Córdoba, con el 1,85% del total de sus beneficiarios.

- Las provincias que tienen menor proporción de beneficiarios con este nivel de ingresos respecto del total de sus beneficiarios son:

* Cádiz, con el 1,03% del total de sus beneficiarios.

* Sevilla, con el 1,16% del total de sus beneficiarios.

• Del total de los 1.136 beneficiarios **"con ingresos entre 1.202,03 y 1.803,04 Euros/año"**:

- El 67,52%, 767 beneficiarios son mujeres y el 32,48%, 369, son beneficiarios hombres.

- El 50,26%, 571 beneficiarios son perceptores de pensión de Invalidez y el 49,74%, 565 beneficiarios lo son de Jubilación.

- El mayor número de beneficiarios de este tipo se encuentra en las provincias de:

* Sevilla, con el 23,42% del total de estos beneficiarios;

* Málaga, con el 19,37% del total de estos beneficiarios,

y donde hay menor número de beneficiarios con estos ingresos es en la provincia de:

* Huelva, con el 5,28% del total de estos beneficiarios.

- Las provincias donde la proporción de beneficiarios con estos ingresos económicos respecto al total de sus beneficiarios es más elevada, son:

- * Almería, con el 1,35% del total de sus beneficiarios.
- * Jaén, con el 1,19% del total de sus beneficiarios,

y la provincia que tiene menor proporción es:

- * Huelva, con el 0,72% del total de sus beneficiarios.

• Del total de los 1.323 beneficiarios "**con ingresos de más de 1.803,04 Euros/año**":

- El 77,70%, 1.028 beneficiarios son mujeres y el 22,30%, 295 beneficiarios son hombres.

- El 35,05%, 477 beneficiarios son perceptores de pensión de Invalidez y el 63,95%, 846 beneficiarios lo son de Jubilación.

- El mayor número de beneficiarios de este tipo se encuentra en las provincias de:

- * Sevilla, con el 22,45% del total de estos beneficiarios.
- * Málaga, con el 18,37% del total de estos beneficiarios.
- * Cádiz, con el 15,72% del total de estos beneficiarios.

Y donde hay menor número de beneficiarios con estos ingresos es en la provincia de:

- * Almería, con el 5,22% del total de estos beneficiarios.

- Las provincias donde la proporción de beneficiarios con estos ingresos económicos respecto al total de sus beneficiarios es más elevada, son:

- * Jaén, con el 1,60% del total de sus beneficiarios.
- * Granada, con el 1,38% del total de sus beneficiarios.

- La provincia que tiene menor proporción es:

- * Almería, con el 1,02% del total de sus beneficiarios.

B) En cuanto al colectivo de 88.660 beneficiarios que viven integrados en una Unidad Económica de Convivencia, que son el 81,70% del total de los beneficiarios de Andalucía, al analizar el nivel de recursos de esa Unidad Económica se llega a la siguiente conclusión:

• El 11,15% de los 88.888 beneficiarios antes indicados, 12.132 forma parte de una **U.E.C. sin ingresos**.

Del total de beneficiarios que pertenecen a una U.E.C. que carece de ingresos:

- El 61,77%, 7.494 beneficiarios son mujeres y el 38,23%, 4.638 son beneficiarios hombres.

- El 54,35%, 6.595 beneficiarios son perceptores de pensión de Invalidez y el 45,64%, 5.537 beneficiarios lo son de Jubilación.

- La mayor proporción de beneficiarios con estas características se encuentra en las provincias de:

- * Málaga, con el 25,15% del total de estos beneficiarios.

* Cádiz, con el 22,63% del total de estos beneficiarios,

y donde hay menor número de beneficiarios insertos en U.E.C. carente de recursos, es en las provincias de:

* Jaén, con el 3,84% del total de estos beneficiarios.

* Almería, con el 5,23% del total de estos beneficiarios.

- Las provincias en donde la proporción de beneficiarios integrados en U.E.C. sin ingresos económicos respecto al total de sus beneficiarios es más elevada, son:

* Cádiz, con el 15,44% del total de sus beneficiarios.

* Málaga, con el 13,83% del total de sus beneficiarios.

La provincia que tiene menor proporción es Jaén, con el 5,36% de sus beneficiarios.

- El 0,88% de los 88.660 beneficiarios integrados en una **U.E.C., 953, forman parte de una U.E.C. con ingresos entre 0,01 y 901,52 Euros/año.**

Del total de estos beneficiarios:

- El 69,25%, 660 beneficiarios son mujeres y el 30,75%, 293 beneficiarios, son hombres.

- El 56,98%, 543 beneficiarios, son perceptores de pensión de Invalidez y el 43,02%, 410 beneficiarios, lo son de Jubilación.

- El mayor número de beneficiarios integrados en una U.E.C. con ingresos entre 0,01 y 901,52 Euros/año se encuentra en las provincias de:

* Málaga, con el 24,03% del total de estos beneficiarios.

* Sevilla, con el 16,79% del total de estos beneficiarios.

Donde hay menor número de beneficiarios insertos en U.E.C. con estos recursos es en las provincias de:

* Almería, con el 6,51% del total de estos beneficiarios.

* Huelva y Jaén, con el 7,03% del total de estos beneficiarios.

- Las provincias en donde la proporción de beneficiarios integrados en U.E.C. con estos ingresos económicos respecto al total de sus beneficiarios es más elevada, son:

* Granada, con el 1,29% del total de sus beneficiarios.

* Córdoba, con el 1,10% del total de sus beneficiarios.

La provincia donde dicha proporción es menor es:

* Sevilla, con el 0,64% del total de sus beneficiarios.

- El 8,86% de los 88.888 beneficiarios integrados en una U.E.C., 10.043, forman parte de **U.E.C. con ingresos entre 901,52 y 3.606,07 Euros/año.**

Del total de estos beneficiarios:

- El 70,18%, 6.960 beneficiarios, son mujeres y el 27,82%, 2.582 beneficiarios, son hombres.

- El 57,39, 5.534 beneficiarios, son perceptores de pensión de Invalidez y el 42,61%, 4.108 beneficiarios, lo son de Jubilación.

- El mayor número de beneficiarios de este tipo se encuentra en las provincias de:

- * Sevilla, con el 22,93% del total de estos beneficiarios.
- * Málaga, con el 21,95% del total de estos beneficiarios.

Donde hay menor número de ellos es en la provincia de:

- * Jaén, con el 6,25% del total de estos beneficiarios.

- Las provincias donde la proporción de este tipo de beneficiarios respecto a los suyos propios es más elevada, son:

- * Almería, con el 10,42% del total de sus beneficiarios.
- * Málaga, con el 9,59% del total de sus beneficiarios.

La provincia que tiene menos beneficiarios insertos en U.E.C. con esta cuantía de ingresos dentro de sus beneficiarios, es Jaén, con el 6,94%.

- El 19,07% de los 88.888 beneficiarios integrados en una U.E.C., 20.746, se encuentran insertos en una **U.E.C. con ingresos entre 3.606,07 y 6.010,12 Euros/año.**

Del total de estos beneficiarios:

- El 80,17%, 16.633 beneficiarios, son mujeres y el 19,83%, 4.113 beneficiarios, son hombres.

- El 43,02%, 8.925 beneficiarios, son perceptores de pensión de Invalidez y el 56,98%, 11.821 beneficiarios, lo son de Jubilación.

- El mayor número de estos beneficiarios se encuentra en las provincias de:

- * Sevilla, con el 23,96% del total de estos beneficiarios.
- * Málaga, con el 19,08% del total de estos beneficiarios.

El menor número en las provincias de:

- * Almería, con el 6,40% del total de estos beneficiarios.
- * Huelva, con el 7,30% del total de estos beneficiarios.

- Las provincias donde la proporción de beneficiarios incluidos en este tipo de U.E.C. respecto a los suyos propios es más elevada, son:

- * Granada, con el 20,09% del total de sus beneficiarios.
- * Sevilla, con el 19,78% del total de sus beneficiarios.

Las provincias en donde la proporción de beneficiarios insertos en una U.E.C. con este nivel de recursos respecto a los suyos es menor son:

- * Huelva, con el 18,27% de sus beneficiarios.
- * Málaga, con el 17,95% de sus beneficiarios igualmente.

- El 41,74% del total de 88.888 beneficiarios integrados en una U.E.C., 45.415, forman parte de una **U.E.C. con ingresos superiores a 6.010,12 Euros/año.**

Del total de estos beneficiarios:

- El 83,99%, 38.146 beneficiarios, son mujeres y el 16,01%, 7.269, son beneficiarios hombres.
- El 42,25%, 19.189 beneficiarios, son perceptores de pensión de Invalidez y el 57,75%, 26.226 beneficiarios, lo son de Jubilación.
- El mayor número de beneficiarios de este tipo se encuentra en las provincias de:
 - * Sevilla, con el 24,36% del total de estos beneficiarios.
 - * Málaga, con el 18,12% del total de estos beneficiarios.

Donde hay menor número de beneficiarios de este tipo es en la provincia de:

- * Almería, con el 5,80% del total de estos beneficiarios.

- Las provincias donde la proporción de este tipo de beneficiarios respecto a los suyos propios es más elevada, son:

- * Jaén, con el 52,83% del total de sus beneficiarios.
- * Huelva, con el 48,84% del total de sus beneficiarios.

Y las provincias en donde la proporción es menor son:

- * Málaga, con el 37,31% del total de sus beneficiarios, y
- * Cádiz, con el 37,04% del total de sus beneficiarios.

1.2.5.4.- Cuantía de la Pensión.- (Cuadro 9/PNC).

Si tomamos como variable de análisis la cuantía económica que los beneficiarios perciben de pensión, en función de sus ingresos y de los de su Unidad Económica de Convivencia, en su caso, observamos que del total de los beneficiarios existentes en la Comunidad Autónoma a 31 de diciembre de 2002:

- El 76,10%, 82.800 beneficiarios, **perciben la pensión en su cuantía máxima**, de éstos:
 - El 74,33%, 61.546 beneficiarios, son mujeres y el 25,67%, 21.254, son beneficiarios hombres.
 - El 46,62%, 38.600 beneficiarios, son perceptores de pensión de Invalidez y el 53,38%, 44.200 beneficiarios, lo son de Jubilación.
 - El 22,00%, 18.217 beneficiarios, viven independientes, solos.
 - El 78,00%, 64.583 beneficiarios viven insertos en una U.E.C.
 - El mayor número de beneficiarios que perciben la pensión en cuantía máxima se encuentra en las provincias de:
 - * Sevilla, con el 23,65% del total de estos beneficiarios.
 - * Málaga, con el 20,53% del total de estos beneficiarios.

Donde hay menor número de los beneficiarios que perciben pensión en cuantía máxima es en la provincia de:

- * Almería, con el 6,23% del total de estos beneficiarios.

- Las provincias donde la proporción de beneficiarios que cobran pensión de cuantía máxima respecto al total de sus propios beneficiarios, es más elevada, son:

- * Cádiz, con el 78,48% del total de sus beneficiarios.
- * Sevilla, con el 77,90% del total de sus beneficiarios.

Las provincias en las que dicha proporción es la menor son:

- * Córdoba, con el 71,81% del total de sus beneficiarios.
- * Jaén, con el 69,97% del total de sus beneficiarios.

• El 19,53%, 21.254 beneficiarios, **perciben la pensión en cuantía reducida** según los ingresos existentes, de éstos:

- El 73,74%, 15.672 son beneficiarios mujeres y el 26,26%, 5.582 beneficiarios, son hombres.
- El 37,97%, 8.070 beneficiarios, son perceptores de pensión de Invalidez y el 62,03%, 13.184 beneficiarios lo son de Jubilación.
- El 6,98%, 1.484 beneficiarios, viven independientes.
- El 93,02%, 19.770, beneficiarios viven insertos en una U.E.C.
- El mayor número de beneficiarios que perciben pensión en cuantía reducida se encuentra en las provincias de:
 - * Sevilla, con el 20,70% del total de estos beneficiarios.
 - * Málaga, con el 19,76% del total de estos beneficiarios.

Donde hay menor número de estos beneficiarios es en la provincia de:

- * Almería, con el 5,77% del total de estos beneficiarios.

- Las provincias donde la proporción de beneficiarios que perciben pensión en cuantía reducida respecto a los suyos propios es más elevada, son:

- * Jaén, con el 25,81% del total de sus beneficiarios.
- * Córdoba, con el 24,30% del total de sus beneficiarios.

Las provincias en las que dicha proporción es menor son:

- * Cádiz, con el 17,33% del total de sus beneficiarios.
- * Sevilla, con el 17,50% del total de sus beneficiarios.

• El 4,36%, 4.749 beneficiarios, **perciben la pensión en cuantía mínima** establecida por la norma, de estos pensionistas:

- El 93,49%, 4.440 beneficiarios, son mujeres y el 6,51%, 309 beneficiarios, son hombres.
- El 14,99%, 712 beneficiarios, son perceptores de pensión de Invalidez y el 85,01%, 4.037 beneficiarios, lo son de Jubilación.
- El 4,51%, 214 beneficiarios, viven independientes.
- El 95,49%, 4.535 beneficiarios, viven insertos en una U.E.C.

- El mayor número de beneficiarios que perciben pensión en cuantía mínima se encuentra en las provincias de:

* Málaga, con el 18,02% del total de estos beneficiarios.

* Sevilla, con el 24,34% del total de estos beneficiarios.

Donde hay menor número de estos beneficiarios es en la provincia de:

* Huelva, con el 6,70% del total de estos beneficiarios.

- Las provincias donde la proporción de beneficiarios que perciben pensión en cuantía mínima respecto a los suyos propios es más elevada, son:

* Granada, con el 5,46% del total de sus beneficiarios.

* Almería, con el 5,40% del total de sus beneficiarios.

Las provincias en las que dicha proporción es menor son:

* Huelva, con el 3,89%, Córdoba, con el 3,89% y Málaga con el 3,88% del total de sus beneficiarios.



ANEXO P.N.C

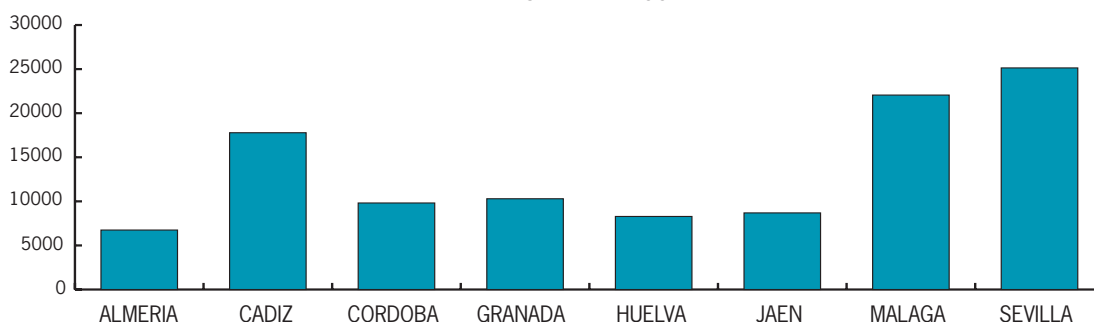
AÑO 2002

CUADRO 1/PNC

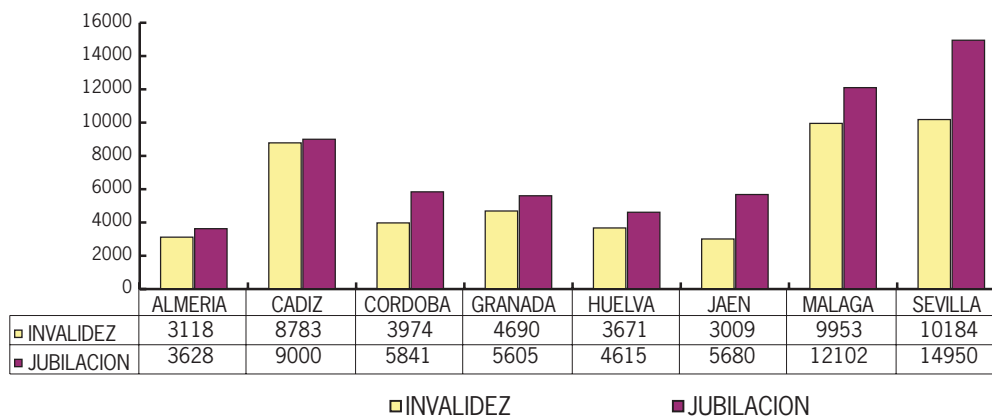
**BENEFICIARIOS DE LAS PENSIONES NO CONTRIBUTIVAS
SEGÚN TIPO DE PENSIÓN, POR PROVINCIAS. DICIEMBRE 2002.**

| PROVINCIA | TOTAL PENSIONISTAS | PENSION POR INVALIDEZ | PENSION POR JUBILACION |
|------------------|--------------------|-----------------------|------------------------|
| ALMERIA | 6746 | 3118 | 3628 |
| CADIZ | 17783 | 8783 | 9000 |
| CORDOBA | 9815 | 3974 | 5841 |
| GRANADA | 10295 | 4690 | 5605 |
| HUELVA | 8286 | 3671 | 4615 |
| JAEN | 8689 | 3009 | 5680 |
| MALAGA | 22055 | 9953 | 12102 |
| SEVILLA | 25134 | 10184 | 14950 |
| ANDALUCIA | 108803 | 47382 | 61421 |

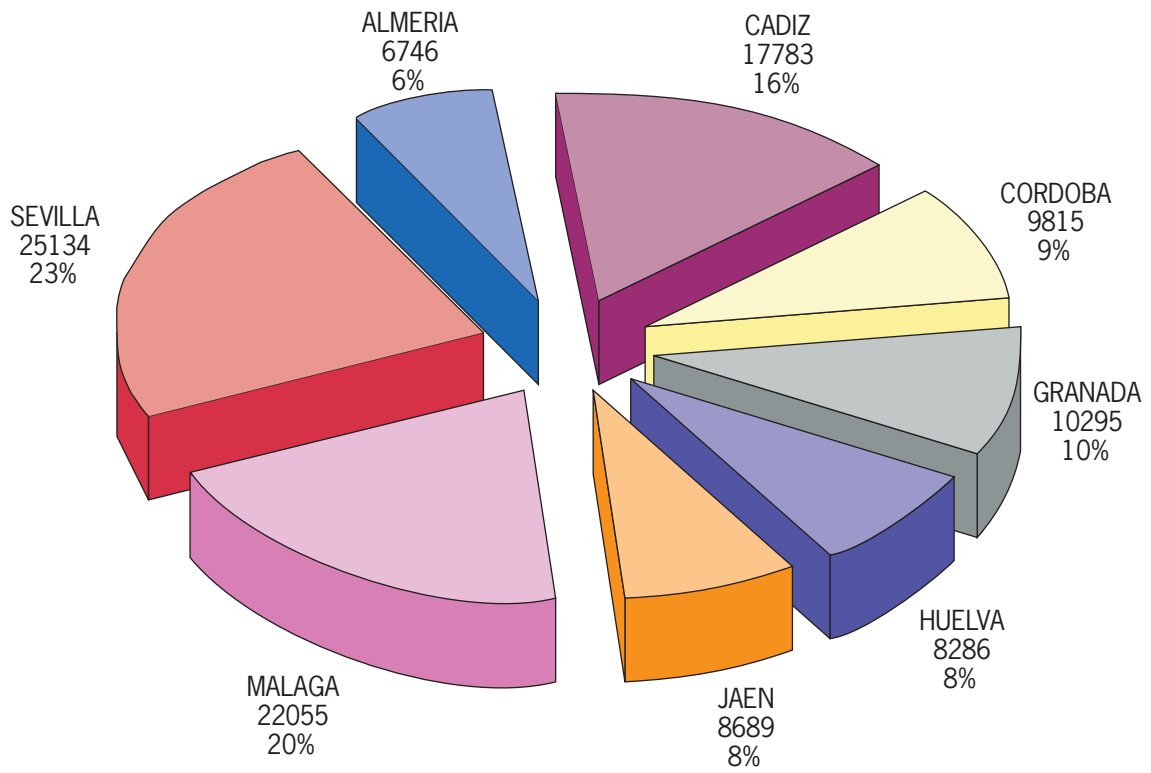
**BENEFICIARIOS DE PENSIONES NO CONTRIBUTIVAS, POR PROVINCIAS.
DICIEMBRE 2002**



BENEFICIARIOS DE PENSIONES NO CONTRIBUTIVAS SEGUN TIPO DE PENSION, POR PROVINCIAS. DICIEMBRE 2002



BENEFICIARIOS DE PENSIONES NO CONTRIBUTIVAS POR PROVINCIAS.
DICIEMBRE 2002




CUADRO 2/PNC

BENEFICIARIOS DE LAS PENSIONES NO CONTRIBUTIVAS, SEGÚN TIPO DE PENSIÓN Y SEXO, POR PROVINCIAS. DICIEMBRE 2002.

| PROVINCIA | TOTAL PENSIONISTAS | | PENSION INVALIDEZ | | PENSION JUBILACION | |
|------------------|--------------------|--------------|-------------------|--------------|--------------------|--------------|
| | HOMBRES | MUJERES | HOMBRES | MUJERES | HOMBRES | MUJERES |
| ALMERIA | 1726 | 5020 | 1195 | 1923 | 531 | 3097 |
| CADIZ | 5074 | 12709 | 3651 | 5132 | 1423 | 7577 |
| CORDOBA | 2503 | 7312 | 1787 | 2187 | 716 | 5125 |
| GRANADA | 2800 | 7495 | 2039 | 2651 | 761 | 4844 |
| HUELVA | 1916 | 6370 | 1409 | 2262 | 507 | 4108 |
| JAEN | 1636 | 7053 | 1197 | 1812 | 439 | 5241 |
| MALAGA | 5466 | 16589 | 3482 | 6471 | 1984 | 10118 |
| SEVILLA | 6024 | 19110 | 4156 | 6028 | 1868 | 13082 |
| ANDALUCIA | 27145 | 81658 | 18916 | 28466 | 8229 | 53192 |

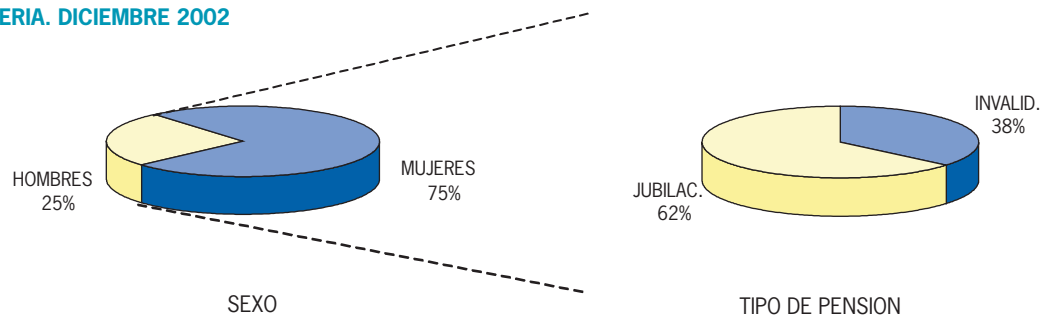
BENEFICIARIOS DE PENSIONES NO CONTRIBUTIVAS SEGUN TIPO DE PENSION Y SEXO

ALMERIA. DICIEMBRE 2002



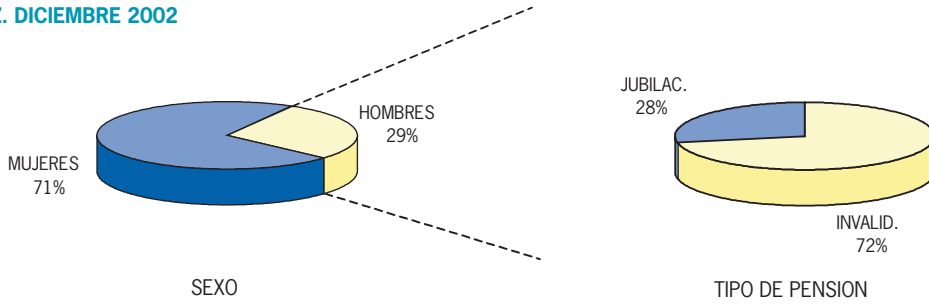
BENEFICIARIOS DE PENSIONES NO CONTRIBUTIVAS SEGUN TIPO DE PENSION Y SEXO

ALMERIA. DICIEMBRE 2002



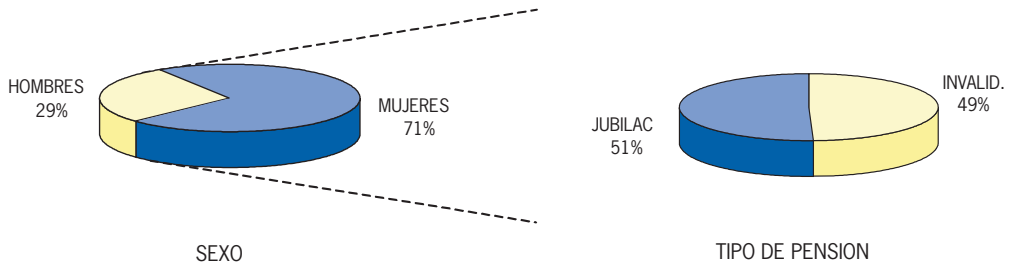
BENEFICIARIOS DE PENSIONES NO CONTRIBUTIVAS SEGUN TIPO DE PENSION Y SEXO

CADIZ. DICIEMBRE 2002




BENEFICIARIOS DE PENSIONES NO CONTRIBUTIVAS SEGUN TIPO DE PENSION Y SEXO

CADIZ. DICIEMBRE 2002



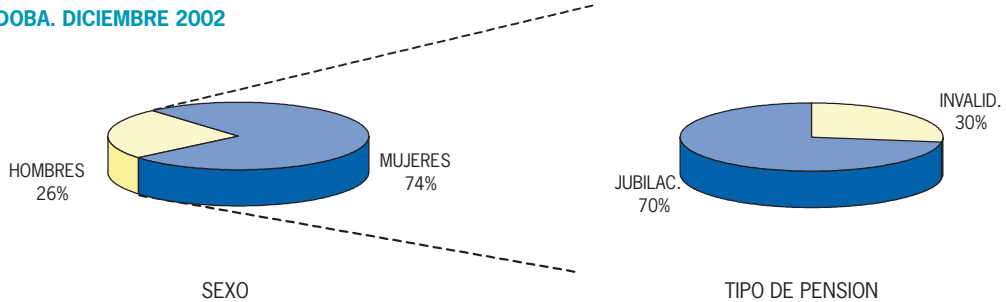
BENEFICIARIOS DE PENSIONES NO CONTRIBUTIVAS SEGUN TIPO DE PENSION Y SEXO

CORDOBA. DICIEMBRE 2002



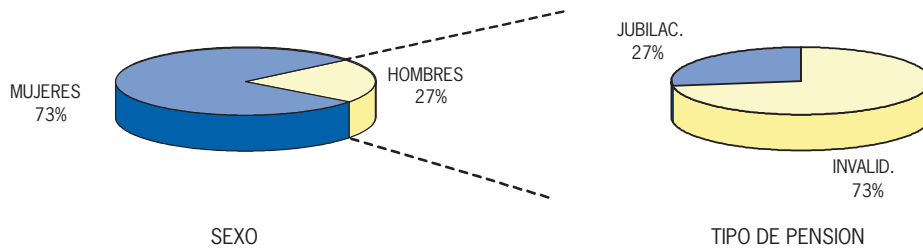
BENEFICIARIOS DE PENSIONES NO CONTRIBUTIVAS SEGUN TIPO DE PENSION Y SEXO

CORDOBA. DICIEMBRE 2002



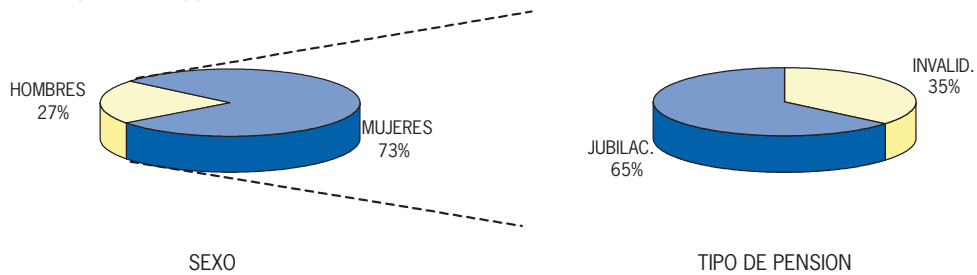
BENEFICIARIOS DE PENSIONES NO CONTRIBUTIVAS SEGUN TIPO DE PENSION Y SEXO

GRANADA. DICIEMBRE 2002



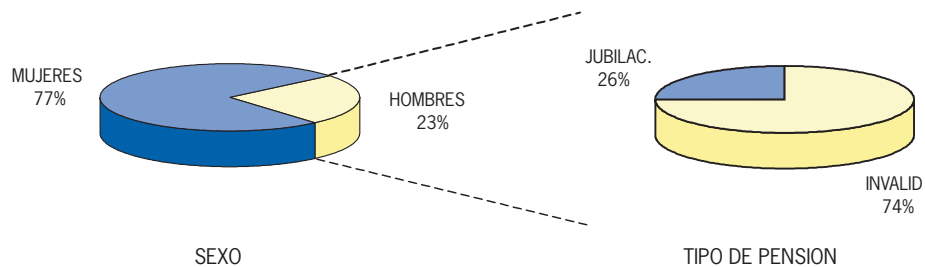
BENEFICIARIOS DE PENSIONES NO CONTRIBUTIVAS SEGUN TIPO DE PENSION Y SEXO

GRANADA. DICIEMBRE 2002



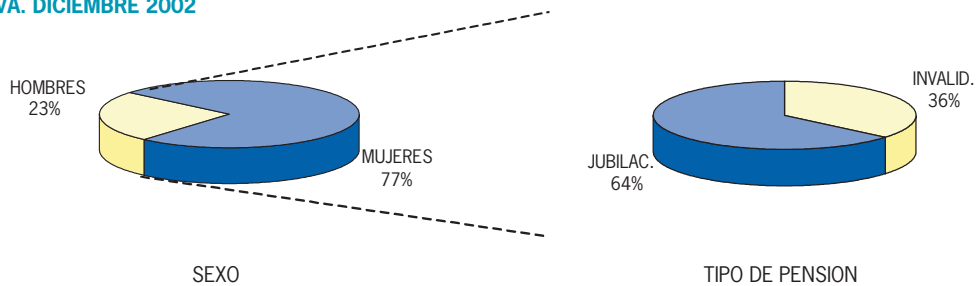
BENEFICIARIOS DE PENSIONES NO CONTRIBUTIVAS SEGUN TIPO DE PENSION Y SEXO

HUELVA. DICIEMBRE 2002



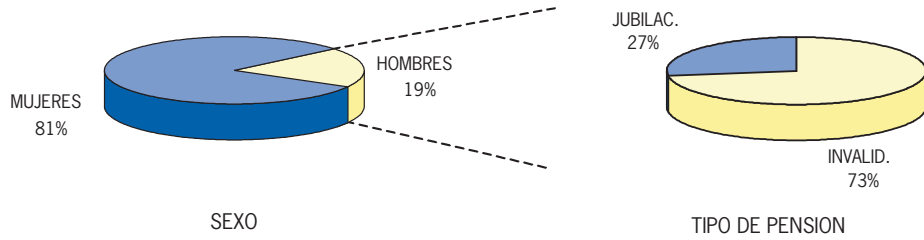
BENEFICIARIOS DE PENSIONES NO CONTRIBUTIVAS SEGUN TIPO DE PENSION Y SEXO

HUELVA. DICIEMBRE 2002



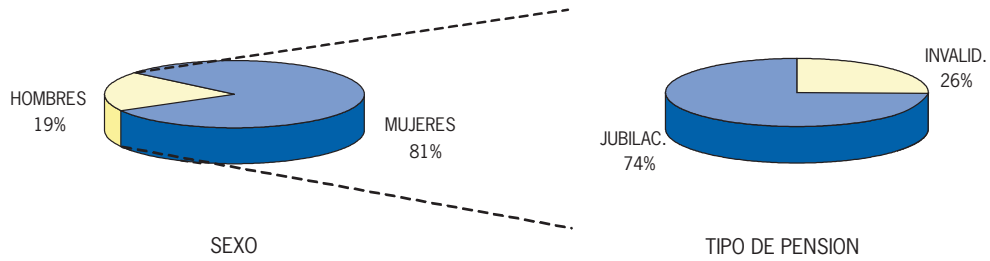
BENEFICIARIOS DE PENSIONES NO CONTRIBUTIVAS SEGUN TIPO DE PENSION Y SEXO

JAEN. DICIEMBRE 2002



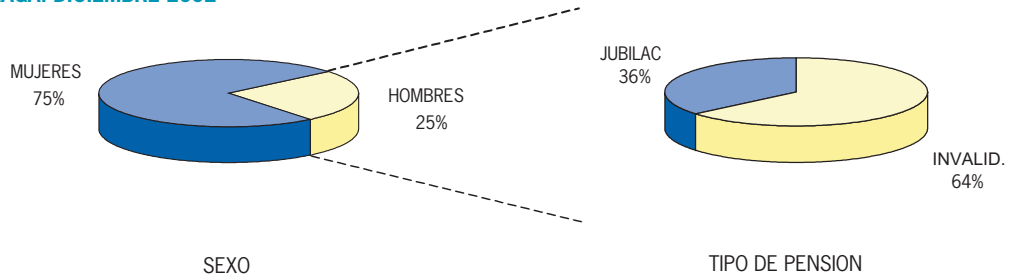
BENEFICIARIOS DE PENSIONES NO CONTRIBUTIVAS SEGUN TIPO DE PENSION Y SEXO

JAEN. DICIEMBRE 2002



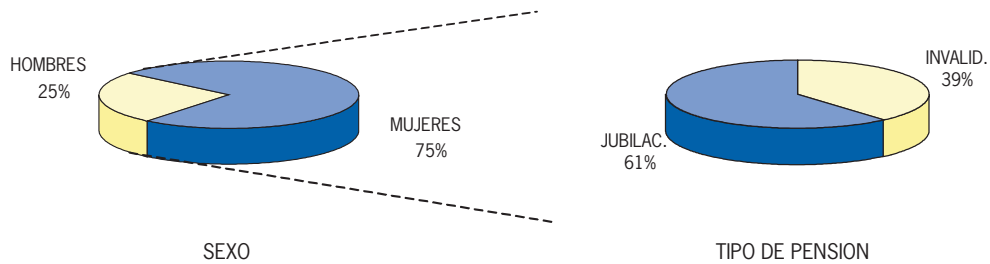
BENEFICIARIOS DE PENSIONES NO CONTRIBUTIVAS SEGUN TIPO DE PENSION Y SEXO

MALAGA. DICIEMBRE 2002



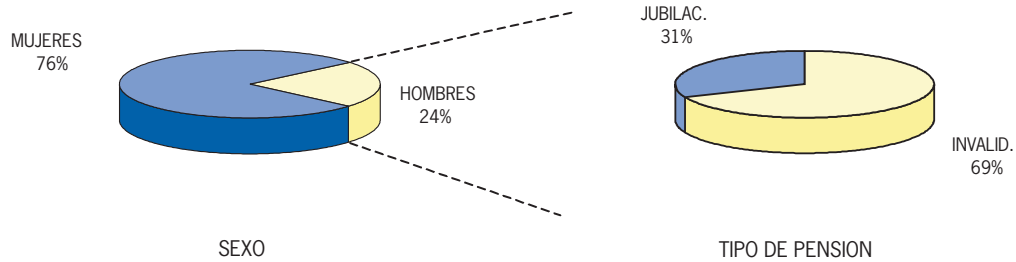
BENEFICIARIOS DE PENSIONES NO CONTRIBUTIVAS SEGUN TIPO DE PENSION Y SEXO

MALAGA. DICIEMBRE 2002



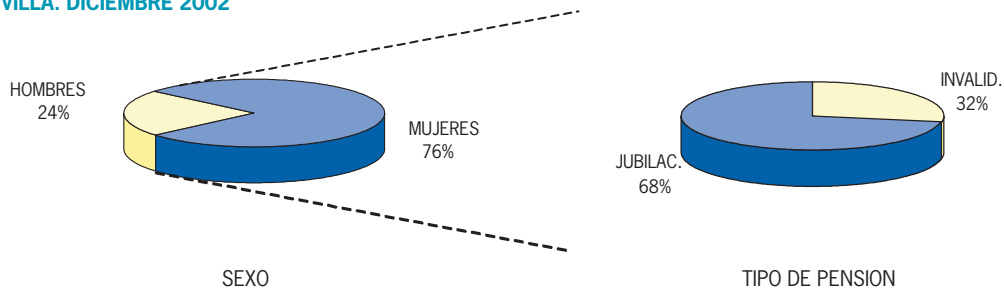
BENEFICIARIOS DE PENSIONES NO CONTRIBUTIVAS SEGUN TIPO DE PENSION Y SEXO

SEVILLA. DICIEMBRE 2002



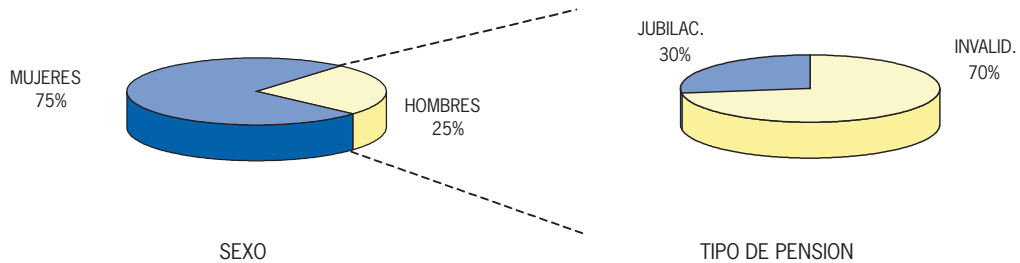
BENEFICIARIOS DE PENSIONES NO CONTRIBUTIVAS SEGUN TIPO DE PENSION Y SEXO

SEVILLA. DICIEMBRE 2002



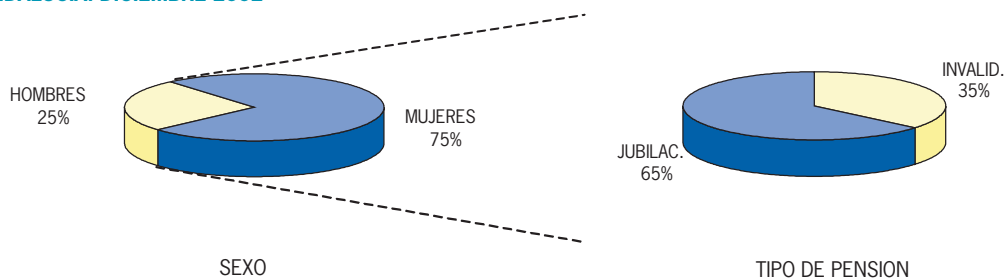
BENEFICIARIOS DE PENSIONES NO CONTRIBUTIVAS SEGUN TIPO DE PENSION Y SEXO

ANDALUCIA. DICIEMBRE 2002



BENEFICIARIOS DE PENSIONES NO CONTRIBUTIVAS SEGUN TIPO DE PENSION Y SEXO

ANDALUCIA. DICIEMBRE 2002



CUADRO 3/PNC

BENEFICIARIOS DE LAS PENSIONES NO CONTRIBUTIVAS, SEGUN TIPO DE PENSION Y GRUPOS DE EDAD, POR PROVINCIAS. DICIEMBRE 2002.

| PROVINCIA EDAD | TOTAL PENSIONISTAS | PENSION POR INVALIDEZ | PENSION POR JUBILACION |
|---------------------------|-------------------------------|--------------------------------------|---------------------------------------|
| ALMERIA | 6746 | 3118 | 3628 |
| Hasta 19 años | 39 | 39 | 0 |
| De 20 a 24 años | 165 | 165 | 0 |
| De 25 a 29 años | 246 | 246 | 0 |
| De 30 a 34 años | 317 | 317 | 0 |
| De 35 a 39 años | 380 | 380 | 0 |
| De 40 a 44 años | 354 | 354 | 0 |
| De 45 a 49 años | 310 | 310 | 0 |
| De 50 a 54 años | 354 | 354 | 0 |
| De 55 a 59 años | 456 | 456 | 0 |
| De 60 a 64 años | 482 | 482 | 0 |
| De 65 a 69 años | 1458 | 15 | 1443 |
| De 70 a 74 años | 1257 | 0 | 1257 |
| De 75 a 79 años | 552 | 0 | 552 |
| De 80 a 84 años | 188 | 0 | 188 |
| De 85 a 89 años | 110 | 0 | 110 |
| De 90 a 94 años | 63 | 0 | 63 |
| Más de 94 años | 15 | 0 | 15 |
| CADIZ | 17783 | 8783 | 9000 |
| Hasta 19 años | 61 | 61 | 0 |
| De 20 a 24 años | 405 | 405 | 0 |
| De 25 a 29 años | 660 | 660 | 0 |
| De 30 a 34 años | 952 | 952 | 0 |
| De 35 a 39 años | 1179 | 1179 | 0 |
| De 40 a 44 años | 1168 | 1168 | 0 |
| De 45 a 49 años | 994 | 994 | 0 |
| De 50 a 54 años | 1011 | 1011 | 0 |
| De 55 a 59 años | 1166 | 1166 | 0 |
| De 60 a 64 años | 1162 | 1162 | 0 |
| De 65 a 69 años | 3238 | 25 | 3213 |
| De 70 a 74 años | 2797 | 0 | 2797 |
| De 75 a 79 años | 1562 | 0 | 1562 |
| De 80 a 84 años | 730 | 0 | 730 |
| De 85 a 89 años | 421 | 0 | 421 |
| De 90 a 94 años | 204 | 0 | 204 |
| Más de 94 años | 73 | 0 | 73 |
| CORDOBA | 9815 | 3974 | 5841 |
| Hasta 19 años | 46 | 46 | 0 |
| De 20 a 24 años | 263 | 263 | 0 |
| De 25 a 29 años | 365 | 365 | 0 |
| De 30 a 34 años | 540 | 540 | 0 |
| De 35 a 39 años | 594 | 594 | 0 |
| De 40 a 44 años | 513 | 513 | 0 |
| De 45 a 49 años | 406 | 406 | 0 |
| De 50 a 54 años | 346 | 346 | 0 |
| De 55 a 59 años | 481 | 481 | 0 |
| De 60 a 64 años | 407 | 407 | 0 |
| De 65 a 69 años | 1973 | 13 | 1960 |
| De 70 a 74 años | 1929 | 0 | 1929 |
| De 75 a 79 años | 1109 | 0 | 1109 |
| De 80 a 84 años | 487 | 0 | 487 |
| De 85 a 89 años | 196 | 0 | 196 |
| De 90 a 94 años | 122 | 0 | 122 |
| Más de 94 años | 38 | 0 | 38 |

CUADRO 3/PNC

BENEFICIARIOS DE LAS PENSIONES NO CONTRIBUTIVAS, SEGUN TIPO DE PENSION
Y GRUPOS DE EDAD, POR PROVINCIAS. DICIEMBRE 2002.

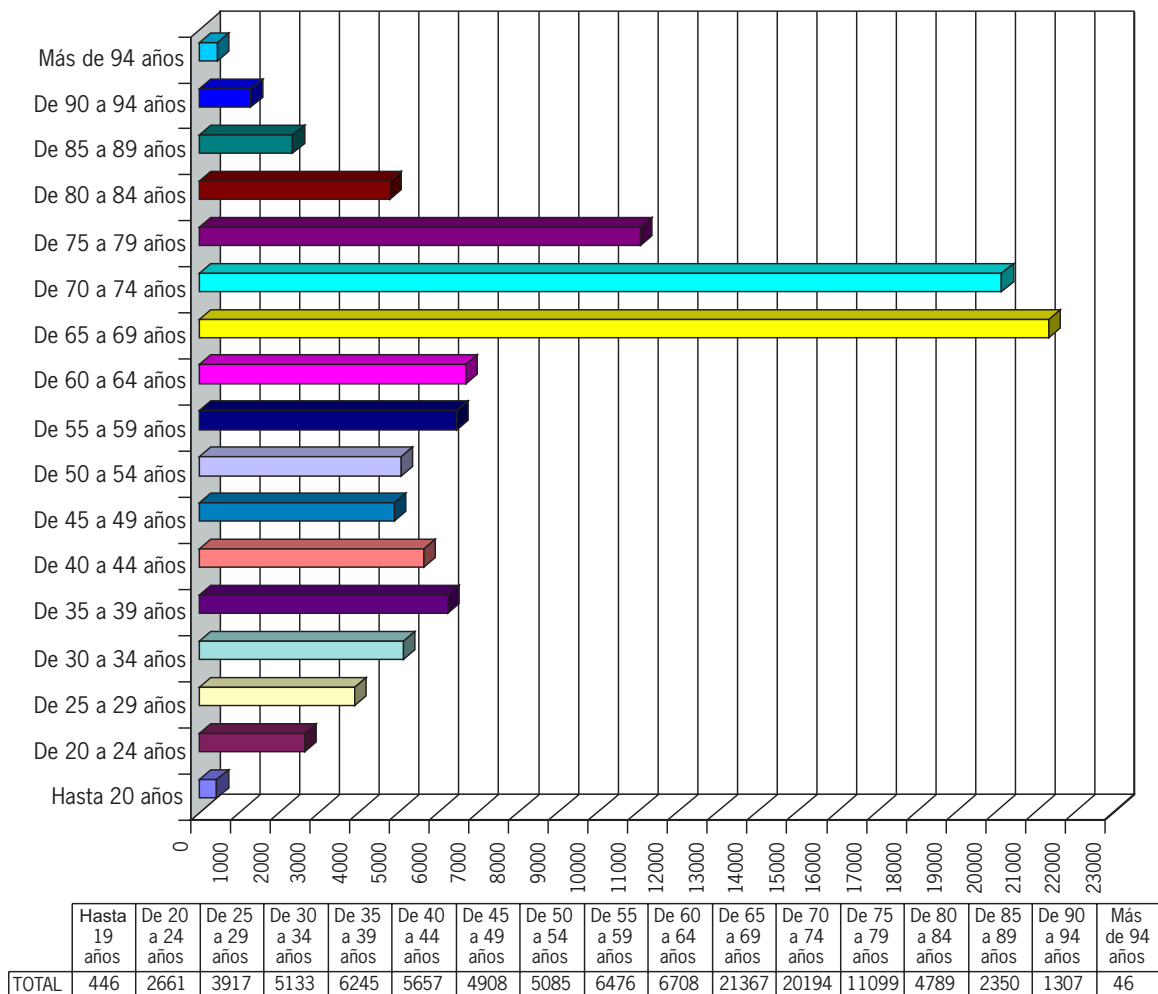
| PROVINCIA EDAD | TOTAL PENSIONISTAS | PENSION POR INVALIDEZ | PENSION POR JUBILACIÓN |
|-------------------|-----------------------|-----------------------------|------------------------------|
| GRANADA | 10295 | 4690 | 5605 |
| Hasta 19 años | 56 | 56 | 0 |
| De 20 a 24 años | 332 | 332 | 0 |
| De 25 a 29 años | 433 | 433 | 0 |
| De 30 a 34 años | 588 | 588 | 0 |
| De 35 a 39 años | 719 | 719 | 0 |
| De 40 a 44 años | 615 | 615 | 0 |
| De 45 a 49 años | 530 | 530 | 0 |
| De 50 a 54 años | 411 | 411 | 0 |
| De 55 a 59 años | 528 | 528 | 0 |
| De 60 a 64 años | 477 | 477 | 0 |
| De 65 a 69 años | 1733 | 1 | 1732 |
| De 70 a 74 años | 1898 | 0 | 1898 |
| De 75 a 79 años | 1027 | 0 | 1027 |
| De 80 a 84 años | 472 | 0 | 472 |
| De 85 a 89 años | 248 | 0 | 248 |
| De 90 a 94 años | 167 | 0 | 167 |
| Más de 94 años | 61 | 0 | 61 |
| HUELVA | 8286 | 3671 | 4615 |
| Hasta 19 años | 72 | 72 | 0 |
| De 20 a 24 años | 230 | 230 | 0 |
| De 25 a 29 años | 302 | 302 | 0 |
| De 30 a 34 años | 371 | 371 | 0 |
| De 35 a 39 años | 447 | 447 | 0 |
| De 40 a 44 años | 424 | 424 | 0 |
| De 45 a 49 años | 376 | 376 | 0 |
| De 50 a 54 años | 410 | 410 | 0 |
| De 55 a 59 años | 482 | 482 | 0 |
| De 60 a 64 años | 546 | 546 | 0 |
| De 65 a 69 años | 1528 | 11 | 1517 |
| De 70 a 74 años | 1468 | 0 | 1468 |
| De 75 a 79 años | 844 | 0 | 844 |
| De 80 a 84 años | 433 | 0 | 433 |
| De 85 a 89 años | 214 | 0 | 214 |
| De 90 a 94 años | 106 | 0 | 106 |
| Más de 94 años | 33 | 0 | 33 |
| JAEN | 8689 | 3009 | 5680 |
| Hasta 19 años | 38 | 38 | 0 |
| De 20 a 24 años | 201 | 201 | 0 |
| De 25 a 29 años | 295 | 295 | 0 |
| De 30 a 34 años | 351 | 351 | 0 |
| De 35 a 39 años | 442 | 442 | 0 |
| De 40 a 44 años | 344 | 344 | 0 |
| De 45 a 49 años | 283 | 283 | 0 |
| De 50 a 54 años | 279 | 279 | 0 |
| De 55 a 59 años | 332 | 332 | 0 |
| De 60 a 64 años | 433 | 433 | 0 |
| De 65 a 69 años | 2008 | 11 | 1997 |
| De 70 a 74 años | 1882 | 0 | 1882 |
| De 75 a 79 años | 1043 | 0 | 1043 |
| De 80 a 84 años | 414 | 0 | 414 |
| De 85 a 89 años | 183 | 0 | 183 |
| De 90 a 94 años | 115 | 0 | 115 |
| Más de 94 años | 46 | 0 | 46 |

CUADRO 3/PNC

BENEFICIARIOS DE LAS PENSIONES NO CONTRIBUTIVAS, SEGUN TIPO DE PENSION Y GRUPOS DE EDAD, POR PROVINCIAS. DICIEMBRE 2002.

| PROVINCIA EDAD | TOTAL PENSIONISTAS | PENSION POR INVALIDEZ | PENSION POR JUBILACION |
|---------------------------|-------------------------------|--------------------------------------|---------------------------------------|
| MALAGA | 22055 | 9953 | 12102 |
| Hasta 19 años | 52 | 52 | 0 |
| De 20 a 24 años | 452 | 452 | 0 |
| De 25 a 29 años | 726 | 726 | 0 |
| De 30 a 34 años | 909 | 909 | 0 |
| De 35 a 39 años | 1101 | 1101 | 0 |
| De 40 a 44 años | 999 | 999 | 0 |
| De 45 a 49 años | 954 | 954 | 0 |
| De 50 a 54 años | 1185 | 1185 | 0 |
| De 55 a 59 años | 1671 | 1671 | 0 |
| De 60 a 64 años | 1869 | 1869 | 0 |
| De 65 a 69 años | 4450 | 34 | 4416 |
| De 70 a 74 años | 4003 | 1 | 4002 |
| De 75 a 79 años | 2121 | 0 | 2121 |
| De 80 a 84 años | 874 | 0 | 874 |
| De 85 a 89 años | 395 | 0 | 395 |
| De 90 a 94 años | 210 | 0 | 210 |
| Más de 94 años | 84 | 0 | 84 |
| SEVILLA | 25134 | 10184 | 14950 |
| Hasta 19 años | 82 | 82 | 0 |
| De 20 a 24 años | 613 | 613 | 0 |
| De 25 a 29 años | 890 | 890 | 0 |
| De 30 a 34 años | 1105 | 1105 | 0 |
| De 35 a 39 años | 1383 | 1383 | 0 |
| De 40 a 44 años | 1240 | 1240 | 0 |
| De 45 a 49 años | 1055 | 1055 | 0 |
| De 50 a 54 años | 1089 | 1089 | 0 |
| De 55 a 59 años | 1360 | 1360 | 0 |
| De 60 a 64 años | 1332 | 1332 | 0 |
| De 65 a 69 años | 4979 | 34 | 4945 |
| De 70 a 74 años | 4960 | 1 | 4959 |
| De 75 a 79 años | 2841 | 0 | 2841 |
| De 80 a 84 años | 1191 | 0 | 1191 |
| De 85 a 89 años | 583 | 0 | 583 |
| De 90 a 94 años | 320 | 0 | 320 |
| Más de 94 años | 111 | 0 | 111 |
| ANDALUCIA | 108803 | 47382 | 61421 |
| Hasta 19 años | 446 | 446 | 0 |
| De 20 a 24 años | 2661 | 2661 | 0 |
| De 25 a 29 años | 3917 | 3917 | 0 |
| De 30 a 34 años | 5133 | 5133 | 0 |
| De 35 a 39 años | 6245 | 6245 | 0 |
| De 40 a 44 años | 5657 | 5657 | 0 |
| De 45 a 49 años | 4908 | 4908 | 0 |
| De 50 a 54 años | 5085 | 5085 | 0 |
| De 55 a 59 años | 6476 | 6476 | 0 |
| De 60 a 64 años | 6708 | 6708 | 0 |
| De 65 a 69 años | 21367 | 144 | 21223 |
| De 70 a 74 años | 20194 | 2 | 20192 |
| De 75 a 79 años | 11099 | 0 | 11099 |
| De 80 a 84 años | 4789 | 0 | 4789 |
| De 85 a 89 años | 2350 | 0 | 2350 |
| De 90 a 94 años | 1307 | 0 | 1307 |
| Más de 94 años | 461 | 0 | 461 |

BENEFICIARIOS DE PENSIONES NO CONTRIBUTIVAS POR EDADES. Diciembre 2002



CUADRO 4/PNC

BENEFICIARIOS DE LAS PENSIONES NO CONTRIBUTIVAS SEGUN TIPO DE PENSION, GRUPOS DE EDAD Y SEXO, POR PROVINCIAS. DICIEMBRE 2002.

| PROVINCIA EDAD | TOTAL PENSIONISTAS | | PENSION INVALIDEZ | | PENSION JUBILACION | |
|-------------------|--------------------|--------------|-------------------|-------------|--------------------|-------------|
| | HOMBRES | MUJERES | HOMBRES | MUJERES | HOMBRES | MUJERES |
| ALMERIA | 1726 | 5020 | 1195 | 1923 | 531 | 3097 |
| Hasta 19 años | 23 | 16 | 23 | 16 | 0 | 0 |
| De 20 a 24 años | 87 | 78 | 87 | 78 | 0 | 0 |
| De 25 a 29 años | 129 | 117 | 129 | 117 | 0 | 0 |
| De 30 a 34 años | 173 | 144 | 173 | 144 | 0 | 0 |
| De 35 a 39 años | 207 | 173 | 207 | 173 | 0 | 0 |
| De 40 a 44 años | 168 | 186 | 168 | 186 | 0 | 0 |
| De 45 a 49 años | 110 | 200 | 110 | 200 | 0 | 0 |
| De 50 a 54 años | 107 | 247 | 107 | 247 | 0 | 0 |
| De 55 a 59 años | 113 | 343 | 113 | 343 | 0 | 0 |
| De 60 a 64 años | 74 | 408 | 74 | 408 | 0 | 0 |
| De 65 a 69 años | 175 | 1283 | 4 | 11 | 171 | 1272 |
| De 70 a 74 años | 167 | 1090 | 0 | 0 | 167 | 1090 |
| De 75 a 79 años | 124 | 428 | 0 | 0 | 124 | 428 |
| De 80 a 84 años | 43 | 145 | 0 | 0 | 43 | 145 |
| De 85 a 89 años | 16 | 94 | 0 | 0 | 16 | 94 |
| De 90 a 94 años | 8 | 55 | 0 | 0 | 8 | 55 |
| Más de 94 años | 2 | 13 | 0 | 0 | 2 | 13 |
| CADIZ | 5074 | 12709 | 3651 | 5132 | 1423 | 7577 |
| Hasta 19 años | 37 | 24 | 37 | 24 | 0 | 0 |
| De 20 a 24 años | 244 | 161 | 244 | 161 | 0 | 0 |
| De 25 a 29 años | 405 | 255 | 405 | 255 | 0 | 0 |
| De 30 a 34 años | 542 | 410 | 542 | 410 | 0 | 0 |
| De 35 a 39 años | 670 | 509 | 670 | 509 | 0 | 0 |
| De 40 a 44 años | 597 | 571 | 597 | 571 | 0 | 0 |
| De 45 a 49 años | 359 | 635 | 359 | 635 | 0 | 0 |
| De 50 a 54 años | 281 | 730 | 281 | 730 | 0 | 0 |
| De 55 a 59 años | 263 | 903 | 263 | 903 | 0 | 0 |
| De 60 a 64 años | 249 | 913 | 249 | 913 | 0 | 0 |
| De 65 a 69 años | 517 | 2721 | 4 | 21 | 513 | 2700 |
| De 70 a 74 años | 473 | 2324 | 0 | 0 | 473 | 2324 |
| De 75 a 79 años | 239 | 1323 | 0 | 0 | 239 | 1323 |
| De 80 a 84 años | 120 | 610 | 0 | 0 | 120 | 610 |
| De 85 a 89 años | 54 | 367 | 0 | 0 | 54 | 367 |
| De 90 a 94 años | 17 | 187 | 0 | 0 | 17 | 187 |
| Más de 94 años | 7 | 66 | 0 | 0 | 7 | 66 |
| CORDOBA | 2503 | 7312 | 1787 | 2187 | 716 | 5125 |
| Hasta 19 años | 30 | 16 | 30 | 16 | 0 | 0 |
| De 20 a 24 años | 163 | 100 | 163 | 100 | 0 | 0 |
| De 25 a 29 años | 207 | 158 | 207 | 158 | 0 | 0 |
| De 30 a 34 años | 303 | 237 | 303 | 237 | 0 | 0 |
| De 35 a 39 años | 308 | 286 | 308 | 286 | 0 | 0 |
| De 40 a 44 años | 240 | 273 | 240 | 273 | 0 | 0 |
| De 45 a 49 años | 176 | 230 | 176 | 230 | 0 | 0 |
| De 50 a 54 años | 114 | 232 | 114 | 232 | 0 | 0 |
| De 55 a 59 años | 138 | 343 | 138 | 343 | 0 | 0 |
| De 60 a 64 años | 106 | 301 | 106 | 301 | 0 | 0 |
| De 65 a 69 años | 266 | 1707 | 2 | 11 | 264 | 1696 |
| De 70 a 74 años | 236 | 1693 | 0 | 0 | 236 | 1693 |
| De 75 a 79 años | 118 | 991 | 0 | 0 | 118 | 991 |
| De 80 a 84 años | 62 | 425 | 0 | 0 | 62 | 425 |
| De 85 a 89 años | 22 | 174 | 0 | 0 | 22 | 174 |
| De 90 a 94 años | 12 | 110 | 0 | 0 | 12 | 110 |
| Más de 94 años | 2 | 36 | 0 | 0 | 2 | 36 |

CUADRO 4/PNC**BENEFICIARIOS DE LAS PENSIONES NO CONTRIBUTIVAS SEGUN TIPO DE PENSION, GRUPOS DE EDAD Y SEXO, POR PROVINCIAS. DICIEMBRE 2002.**

| PROVINCIA EDAD | TOTAL PENSIONISTAS | | PENSION INVALIDEZ | | PENSION JUBILACION | |
|-------------------|--------------------|-------------|-------------------|-------------|--------------------|-------------|
| | HOMBRES | MUJERES | HOMBRES | MUJERES | HOMBRES | MUJERES |
| GRANADA | 2800 | 7495 | 2039 | 2651 | 761 | 4844 |
| Hasta 19 años | 25 | 31 | 25 | 31 | 0 | 0 |
| De 20 a 24 años | 175 | 157 | 175 | 157 | 0 | 0 |
| De 25 a 29 años | 237 | 196 | 237 | 196 | 0 | 0 |
| De 30 a 34 años | 312 | 276 | 312 | 276 | 0 | 0 |
| De 35 a 39 años | 387 | 332 | 387 | 332 | 0 | 0 |
| De 40 a 44 años | 307 | 308 | 307 | 308 | 0 | 0 |
| De 45 a 49 años | 210 | 320 | 210 | 320 | 0 | 0 |
| De 50 a 54 años | 139 | 272 | 139 | 272 | 0 | 0 |
| De 55 a 59 años | 142 | 386 | 142 | 386 | 0 | 0 |
| De 60 a 64 años | 105 | 372 | 105 | 372 | 0 | 0 |
| De 65 a 69 años | 236 | 1497 | 0 | 1 | 236 | 1496 |
| De 70 a 74 años | 259 | 1639 | 0 | 0 | 259 | 1639 |
| De 75 a 79 años | 165 | 862 | 0 | 0 | 165 | 862 |
| De 80 a 84 años | 65 | 407 | 0 | 0 | 65 | 407 |
| De 85 a 89 años | 18 | 230 | 0 | 0 | 18 | 230 |
| De 90 a 94 años | 16 | 151 | 0 | 0 | 16 | 151 |
| Más de 94 años | 2 | 59 | 0 | 0 | 2 | 59 |
| HUELVA | 1916 | 6370 | 1409 | 2262 | 507 | 4108 |
| Hasta 19 años | 48 | 24 | 48 | 24 | 0 | 0 |
| De 20 a 24 años | 136 | 94 | 136 | 94 | 0 | 0 |
| De 25 a 29 años | 167 | 135 | 167 | 135 | 0 | 0 |
| De 30 a 34 años | 204 | 167 | 204 | 167 | 0 | 0 |
| De 35 a 39 años | 224 | 223 | 224 | 223 | 0 | 0 |
| De 40 a 44 años | 194 | 230 | 194 | 230 | 0 | 0 |
| De 45 a 49 años | 134 | 242 | 134 | 242 | 0 | 0 |
| De 50 a 54 años | 101 | 309 | 101 | 309 | 0 | 0 |
| De 55 a 59 años | 110 | 372 | 110 | 372 | 0 | 0 |
| De 60 a 64 años | 87 | 459 | 87 | 459 | 0 | 0 |
| De 65 a 69 años | 188 | 1340 | 4 | 7 | 184 | 1333 |
| De 70 a 74 años | 158 | 1310 | 0 | 0 | 158 | 1310 |
| De 75 a 79 años | 96 | 748 | 0 | 0 | 96 | 748 |
| De 80 a 84 años | 38 | 395 | 0 | 0 | 38 | 395 |
| De 85 a 89 años | 18 | 196 | 0 | 0 | 18 | 196 |
| De 90 a 94 años | 10 | 96 | 0 | 0 | 10 | 96 |
| Más de 94 años | 3 | 30 | 0 | 0 | 3 | 30 |
| JAEN | 1636 | 7053 | 1197 | 1812 | 439 | 5241 |
| Hasta 19 años | 19 | 19 | 19 | 19 | 0 | 0 |
| De 20 a 24 años | 112 | 89 | 112 | 89 | 0 | 0 |
| De 25 a 29 años | 156 | 139 | 156 | 139 | 0 | 0 |
| De 30 a 34 años | 182 | 169 | 182 | 169 | 0 | 0 |
| De 35 a 39 años | 232 | 210 | 232 | 210 | 0 | 0 |
| De 40 a 44 años | 147 | 197 | 147 | 197 | 0 | 0 |
| De 45 a 49 años | 103 | 180 | 103 | 180 | 0 | 0 |
| De 50 a 54 años | 89 | 190 | 89 | 190 | 0 | 0 |
| De 55 a 59 años | 72 | 260 | 72 | 260 | 0 | 0 |
| De 60 a 64 años | 82 | 351 | 82 | 351 | 0 | 0 |
| De 65 a 69 años | 146 | 1862 | 3 | 8 | 143 | 1854 |
| De 70 a 74 años | 137 | 1745 | 0 | 0 | 137 | 1745 |
| De 75 a 79 años | 97 | 946 | 0 | 0 | 97 | 946 |
| De 80 a 84 años | 31 | 383 | 0 | 0 | 31 | 383 |
| De 85 a 89 años | 21 | 162 | 0 | 0 | 21 | 162 |
| De 90 a 94 años | 6 | 109 | 0 | 0 | 6 | 109 |
| Más de 94 años | 4 | 42 | 0 | 0 | 4 | 42 |

CUADRO 4/PNC

BENEFICIARIOS DE LAS PENSIONES NO CONTRIBUTIVAS SEGUN TIPO DE PENSION, GRUPOS DE EDAD Y SEXO, POR PROVINCIAS. DICIEMBRE 2002.

| PROVINCIA EDAD | TOTAL PENSIONISTAS | | PENSION INVALIDEZ | | PENSION JUBILACION | |
|-------------------|--------------------|--------------|-------------------|--------------|--------------------|--------------|
| | HOMBRES | MUJERES | HOMBRES | MUJERES | HOMBRES | MUJERES |
| MALAGA | 5466 | 16589 | 3482 | 6471 | 1984 | 10118 |
| Hasta 19 años | 30 | 22 | 30 | 22 | 0 | 0 |
| De 20 a 24 años | 269 | 183 | 269 | 183 | 0 | 0 |
| De 25 a 29 años | 414 | 312 | 414 | 312 | 0 | 0 |
| De 30 a 34 años | 491 | 418 | 491 | 418 | 0 | 0 |
| De 35 a 39 años | 570 | 531 | 570 | 531 | 0 | 0 |
| De 40 a 44 años | 441 | 558 | 441 | 558 | 0 | 0 |
| De 45 a 49 años | 346 | 608 | 346 | 608 | 0 | 0 |
| De 50 a 54 años | 298 | 887 | 298 | 887 | 0 | 0 |
| De 55 a 59 años | 305 | 1366 | 305 | 1366 | 0 | 0 |
| De 60 a 64 años | 316 | 1553 | 316 | 1553 | 0 | 0 |
| De 65 a 69 años | 669 | 3781 | 1 | 33 | 668 | 3748 |
| De 70 a 74 años | 674 | 3329 | 1 | 0 | 673 | 3329 |
| De 75 a 79 años | 394 | 1727 | 0 | 0 | 394 | 1727 |
| De 80 a 84 años | 154 | 720 | 0 | 0 | 154 | 720 |
| De 85 a 89 años | 60 | 335 | 0 | 0 | 60 | 335 |
| De 90 a 94 años | 29 | 181 | 0 | 0 | 29 | 181 |
| Más de 94 años | 6 | 78 | 0 | 0 | 6 | 78 |
| SEVILLA | 6024 | 19110 | 4156 | 6028 | 1868 | 13082 |
| Hasta 19 años | 49 | 33 | 49 | 33 | 0 | 0 |
| De 20 a 24 años | 356 | 257 | 356 | 257 | 0 | 0 |
| De 25 a 29 años | 517 | 373 | 517 | 373 | 0 | 0 |
| De 30 a 34 años | 608 | 497 | 608 | 497 | 0 | 0 |
| De 35 a 39 años | 721 | 662 | 721 | 662 | 0 | 0 |
| De 40 a 44 años | 597 | 643 | 597 | 643 | 0 | 0 |
| De 45 a 49 años | 423 | 632 | 423 | 632 | 0 | 0 |
| De 50 a 54 años | 324 | 765 | 324 | 765 | 0 | 0 |
| De 55 a 59 años | 299 | 1061 | 299 | 1061 | 0 | 0 |
| De 60 a 64 años | 257 | 1075 | 257 | 1075 | 0 | 0 |
| De 65 a 69 años | 681 | 4298 | 5 | 29 | 676 | 4269 |
| De 70 a 74 años | 626 | 4334 | 0 | 1 | 626 | 4333 |
| De 75 a 79 años | 352 | 2489 | 0 | 0 | 352 | 2489 |
| De 80 a 84 años | 131 | 1060 | 0 | 0 | 131 | 1060 |
| De 85 a 89 años | 54 | 529 | 0 | 0 | 54 | 529 |
| De 90 a 94 años | 22 | 298 | 0 | 0 | 22 | 298 |
| Más de 94 años | 7 | 104 | 0 | 0 | 7 | 104 |
| ANDALUCIA | 27145 | 81658 | 18916 | 28466 | 8229 | 53192 |
| Hasta 19 años | 261 | 185 | 261 | 185 | 0 | 0 |
| De 20 a 24 años | 1542 | 1119 | 1542 | 1119 | 0 | 0 |
| De 25 a 29 años | 2232 | 1685 | 2232 | 1685 | 0 | 0 |
| De 30 a 34 años | 2815 | 2318 | 2815 | 2318 | 0 | 0 |
| De 35 a 39 años | 3319 | 2926 | 3319 | 2926 | 0 | 0 |
| De 40 a 44 años | 2691 | 2966 | 2691 | 2966 | 0 | 0 |
| De 45 a 49 años | 1861 | 3047 | 1861 | 3047 | 0 | 0 |
| De 50 a 54 años | 1453 | 3632 | 1453 | 3632 | 0 | 0 |
| De 55 a 59 años | 1442 | 5034 | 1442 | 5034 | 0 | 0 |
| De 60 a 64 años | 1276 | 5432 | 1276 | 5432 | 0 | 0 |
| De 65 a 69 años | 2878 | 18489 | 23 | 121 | 2855 | 18368 |
| De 70 a 74 años | 2730 | 17464 | 1 | 1 | 2729 | 17463 |
| De 75 a 79 años | 1585 | 9514 | 0 | 0 | 1585 | 9514 |
| De 80 a 84 años | 644 | 4145 | 0 | 0 | 644 | 4145 |
| De 85 a 89 años | 263 | 2087 | 0 | 0 | 263 | 2087 |
| De 90 a 94 años | 120 | 1187 | 0 | 0 | 120 | 1187 |
| Más de 94 años | 33 | 428 | 0 | 0 | 33 | 428 |

CUADRO 5/PNC**BENEFICIARIOS DE PENSIONES NO CONTRIBUTIVAS SEGUN TIPO DE PENSION, ESTADO CIVIL Y SEXO, POR PROVINCIAS. DICIEMBRE 2002.**

| PROVINCIA ESTADO CIVIL | TOTAL PENSIONISTAS | | | PENSION INVALIDEZ | | | PENSION JUBILACION | | |
|---------------------------|--------------------|--------------|--------------|-------------------|--------------|--------------|--------------------|-------------|--------------|
| | TOTAL | HOMBRES | MUJERES | TOTAL | HOMBRES | MUJERES | TOTAL | HOMBRES | MUJERES |
| ALMERIA | 6746 | 1726 | 5020 | 3118 | 1195 | 1923 | 3628 | 531 | 3097 |
| Solteros | 2175 | 1189 | 986 | 1620 | 966 | 654 | 555 | 223 | 332 |
| Casados | 3874 | 396 | 3478 | 1261 | 172 | 1089 | 2613 | 224 | 2389 |
| Viudos | 359 | 54 | 305 | 42 | 7 | 35 | 317 | 47 | 270 |
| Separados | 108 | 35 | 73 | 68 | 19 | 49 | 40 | 16 | 24 |
| Divorciados | 230 | 52 | 178 | 127 | 31 | 96 | 103 | 21 | 82 |
| CADIZ | 17783 | 5074 | 12709 | 8783 | 3651 | 5132 | 9000 | 1423 | 7577 |
| Solteros | 6098 | 3586 | 2512 | 4465 | 2903 | 1562 | 1633 | 683 | 950 |
| Casados | 9539 | 1101 | 8438 | 3619 | 551 | 3068 | 5920 | 550 | 5370 |
| Viudos | 1234 | 140 | 1094 | 138 | 32 | 106 | 1096 | 108 | 988 |
| Separados | 190 | 45 | 145 | 110 | 25 | 85 | 80 | 20 | 60 |
| Divorciados | 722 | 202 | 520 | 451 | 140 | 311 | 271 | 62 | 209 |
| CORDOBA | 9815 | 2503 | 7312 | 3974 | 1787 | 2187 | 5841 | 716 | 5125 |
| Solteros | 3257 | 1777 | 1480 | 2399 | 1438 | 961 | 858 | 339 | 519 |
| Casados | 5663 | 539 | 5124 | 1299 | 270 | 1029 | 4364 | 269 | 4095 |
| Viudos | 493 | 79 | 414 | 43 | 9 | 34 | 450 | 70 | 380 |
| Separados | 121 | 31 | 90 | 74 | 22 | 52 | 47 | 9 | 38 |
| Divorciados | 281 | 77 | 204 | 159 | 48 | 111 | 122 | 29 | 93 |
| GRANADA | 10295 | 2800 | 7495 | 4690 | 2039 | 2651 | 5605 | 761 | 4844 |
| Solteros | 4001 | 2084 | 1917 | 2995 | 1737 | 1258 | 1006 | 347 | 659 |
| Casados | 5094 | 483 | 4611 | 1393 | 215 | 1178 | 3701 | 268 | 3433 |
| Viudos | 722 | 85 | 637 | 55 | 14 | 41 | 667 | 71 | 596 |
| Separados | 223 | 75 | 148 | 134 | 44 | 90 | 89 | 31 | 58 |
| Divorciados | 255 | 73 | 182 | 113 | 29 | 84 | 142 | 44 | 98 |
| HUELVA | 8286 | 1916 | 6370 | 3671 | 1409 | 2262 | 4615 | 507 | 4108 |
| Solteros | 2468 | 1363 | 1105 | 1835 | 1132 | 703 | 633 | 231 | 402 |
| Casados | 4951 | 383 | 4568 | 1561 | 189 | 1372 | 3390 | 194 | 3196 |
| Viudos | 476 | 60 | 416 | 46 | 14 | 32 | 430 | 46 | 384 |
| Separados | 296 | 74 | 222 | 172 | 51 | 121 | 124 | 23 | 101 |
| Divorciados | 95 | 36 | 59 | 57 | 23 | 34 | 38 | 13 | 25 |
| JAEN | 8689 | 1636 | 7053 | 3009 | 1197 | 1812 | 5680 | 439 | 5241 |
| Solteros | 2455 | 1221 | 1234 | 1779 | 991 | 788 | 676 | 230 | 446 |
| Casados | 5494 | 301 | 5193 | 1060 | 155 | 905 | 4434 | 146 | 4288 |
| Viudos | 460 | 47 | 413 | 37 | 9 | 28 | 423 | 38 | 385 |
| Separados | 68 | 23 | 45 | 35 | 14 | 21 | 33 | 9 | 24 |
| Divorciados | 212 | 44 | 168 | 98 | 28 | 70 | 114 | 16 | 98 |
| MALAGA | 22055 | 5466 | 16589 | 9953 | 3482 | 6471 | 12102 | 1984 | 10118 |
| Solteros | 6414 | 3568 | 2846 | 4506 | 2786 | 1720 | 1908 | 782 | 1126 |
| Casados | 12781 | 1373 | 11408 | 4514 | 478 | 4036 | 8267 | 895 | 7372 |
| Viudos | 1467 | 193 | 1274 | 141 | 31 | 110 | 1326 | 162 | 1164 |
| Separados | 934 | 214 | 720 | 542 | 117 | 425 | 392 | 97 | 295 |
| Divorciados | 459 | 118 | 341 | 250 | 70 | 180 | 209 | 48 | 161 |
| SEVILLA | 25134 | 6024 | 19110 | 10184 | 4156 | 6028 | 14950 | 1868 | 13082 |
| Solteros | 7743 | 4198 | 3545 | 5639 | 3419 | 2220 | 2104 | 779 | 1325 |
| Casados | 14667 | 1372 | 13295 | 3859 | 553 | 3306 | 10808 | 819 | 9989 |
| Viudos | 1613 | 184 | 1429 | 119 | 25 | 94 | 1494 | 159 | 1335 |
| Separados | 890 | 211 | 679 | 450 | 120 | 330 | 440 | 91 | 349 |
| Divorciados | 221 | 59 | 162 | 117 | 39 | 78 | 104 | 20 | 84 |
| ANDALUCIA | 108803 | 27145 | 81658 | 47382 | 18916 | 28466 | 61421 | 8229 | 53192 |
| Solteros | 34611 | 18986 | 15625 | 25238 | 15372 | 9866 | 9373 | 3614 | 5759 |
| Casados | 62063 | 5948 | 56115 | 18566 | 2583 | 15983 | 43497 | 3365 | 40132 |
| Viudos | 6824 | 842 | 5982 | 621 | 141 | 480 | 6203 | 701 | 5502 |
| Separados | 2830 | 708 | 2122 | 1585 | 412 | 1173 | 1245 | 296 | 949 |
| Divorciados | 2475 | 661 | 1814 | 1372 | 408 | 964 | 1103 | 253 | 850 |

CUADRO 6/PNC

BENEFICIARIOS DE LAS PENSIONES NO CONTRIBUTIVAS SEGUN TIPO DE PENSION, RELACION CON EL EMPLEO Y SEXO, POR PROVINCIAS. DICIEMBRE 2002.

| PROVINCIA RELACION CON EL EMPLEO | TOTAL PENSIONISTAS | | | PENSION INVALIDEZ | | | PENSION JUBILACION | | |
|--|--------------------|---------|---------|-------------------|---------|---------|--------------------|---------|---------|
| | TOTAL | HOMBRES | MUJERES | TOTAL | HOMBRES | MUJERES | TOTAL | HOMBRES | MUJERES |
| ALMERIA | 6746 | 1726 | 5020 | 3118 | 1195 | 1923 | 3628 | 531 | 3097 |
| Trabajan | 24 | 7 | 17 | 15 | 5 | 10 | 9 | 2 | 7 |
| No trabajan | 6722 | 1719 | 5003 | 3103 | 1190 | 1913 | 3619 | 529 | 3090 |
| CADIZ | 17783 | 5074 | 12709 | 8783 | 3651 | 5132 | 9000 | 1423 | 7577 |
| Trabajan | 118 | 41 | 77 | 66 | 28 | 38 | 52 | 13 | 39 |
| No trabajan | 17665 | 5033 | 12632 | 8717 | 3623 | 5094 | 8948 | 1410 | 7538 |
| CORDOBA | 9815 | 2503 | 7312 | 3974 | 1787 | 2187 | 5841 | 716 | 5125 |
| Trabajan | 155 | 68 | 87 | 78 | 40 | 38 | 77 | 28 | 49 |
| No trabajan | 9660 | 2435 | 7225 | 3896 | 1747 | 2149 | 5764 | 688 | 5076 |
| GRANADA | 10295 | 2800 | 7495 | 4690 | 2039 | 2651 | 5605 | 761 | 4844 |
| Trabajan | 23 | 11 | 12 | 14 | 9 | 5 | 9 | 2 | 7 |
| No trabajan | 10272 | 2789 | 7483 | 4676 | 2030 | 2646 | 5596 | 759 | 4837 |
| HUELVA | 8286 | 1916 | 6370 | 3671 | 1409 | 2262 | 4615 | 507 | 4108 |
| Trabajan | 157 | 55 | 102 | 81 | 34 | 47 | 76 | 21 | 55 |
| No trabajan | 8129 | 1861 | 6268 | 3590 | 1375 | 2215 | 4539 | 486 | 4053 |
| JAEN | 8689 | 1636 | 7053 | 3009 | 1197 | 1812 | 5680 | 439 | 5241 |
| Trabajan | 83 | 28 | 55 | 25 | 14 | 11 | 58 | 14 | 44 |
| No trabajan | 8606 | 1608 | 6998 | 2984 | 1183 | 1801 | 5622 | 425 | 5197 |
| MALAGA | 22055 | 5466 | 16589 | 9953 | 3482 | 6471 | 12102 | 1984 | 10118 |
| Trabajan | 1310 | 564 | 746 | 816 | 357 | 459 | 494 | 207 | 287 |
| No trabajan | 20745 | 4902 | 15843 | 9137 | 3125 | 6012 | 11608 | 1777 | 9831 |
| SEVILLA | 25134 | 6024 | 19110 | 10184 | 4156 | 6028 | 14950 | 1868 | 13082 |
| Trabajan | 1129 | 446 | 683 | 445 | 227 | 218 | 684 | 219 | 465 |
| No trabajan | 24005 | 5578 | 18427 | 9739 | 3929 | 5810 | 14266 | 1649 | 12617 |
| ANDALUCIA | 108803 | 27145 | 81658 | 47382 | 18916 | 28466 | 61421 | 8229 | 53192 |
| Trabajan | 2999 | 1220 | 1779 | 1540 | 714 | 826 | 1459 | 506 | 953 |
| No trabajan | 105804 | 25925 | 79879 | 45842 | 18202 | 27640 | 59962 | 7723 | 52239 |

CUADRO 7/PNC**BENEFICIARIOS DE LAS PENSIONES NO CONTRIBUTIVAS SEGUN TIPO DE PENSION, INGRESOS DEL PENSIONISTA Y SEXO, POR PROVINCIAS. DICIEMBRE 2002.**

| PROVINCIA INGRESOS DEL PENSIONISTA | TOTAL PENSIONISTAS | | | PENSION INVALIDEZ | | | PENSION JUBILACION | | |
|--|--------------------|--------------|--------------|-------------------|--------------|--------------|--------------------|-------------|--------------|
| | TOTAL | HOMBRES | MUJERES | TOTAL | HOMBRES | MUJERES | TOTAL | HOMBRES | MUJERES |
| ALMERIA | 6746 | 1726 | 5020 | 3118 | 1195 | 1923 | 3628 | 531 | 3097 |
| Sin ingresos | 6191 | 1627 | 4564 | 2935 | 1139 | 1796 | 3256 | 488 | 2768 |
| De 1 a 601,01 € | 289 | 28 | 261 | 81 | 12 | 69 | 208 | 16 | 192 |
| De 601,02 a 1202,02 € | 106 | 17 | 89 | 26 | 8 | 18 | 80 | 9 | 71 |
| De 1202,03 a 1803,03 € | 91 | 37 | 54 | 48 | 26 | 22 | 43 | 11 | 32 |
| Más 1803,03 € | 69 | 17 | 52 | 28 | 10 | 18 | 41 | 7 | 34 |
| CADIZ | 17783 | 5074 | 12709 | 8783 | 3651 | 5132 | 9000 | 1423 | 7577 |
| Sin ingresos | 17018 | 4868 | 12150 | 8454 | 3506 | 4948 | 8564 | 1362 | 7202 |
| De 1 a 601,01 € | 181 | 41 | 140 | 58 | 21 | 37 | 123 | 20 | 103 |
| De 601,02 a 1202,02 € | 183 | 49 | 134 | 78 | 37 | 41 | 105 | 12 | 93 |
| De 1202,03 a 1803,03 € | 193 | 58 | 135 | 92 | 41 | 51 | 101 | 17 | 84 |
| Más 1803,03 € | 208 | 58 | 150 | 101 | 46 | 55 | 107 | 12 | 95 |
| CORDOBA | 9815 | 2503 | 7312 | 3974 | 1787 | 2187 | 5841 | 716 | 5125 |
| Sin ingresos | 8589 | 2402 | 6187 | 3770 | 1729 | 2041 | 4819 | 673 | 4146 |
| De 1 a 601,01 € | 843 | 44 | 799 | 110 | 24 | 86 | 733 | 20 | 713 |
| De 601,02 a 1202,02 € | 182 | 16 | 166 | 30 | 7 | 23 | 152 | 9 | 143 |
| De 1202,03 a 1803,03 € | 86 | 23 | 63 | 26 | 15 | 11 | 60 | 8 | 52 |
| Más 1803,03 € | 115 | 18 | 97 | 38 | 12 | 26 | 77 | 6 | 71 |
| GRANADA | 10295 | 2800 | 7495 | 4690 | 2039 | 2651 | 5605 | 761 | 4844 |
| Sin ingresos | 9390 | 2666 | 6724 | 4478 | 1957 | 2521 | 4912 | 709 | 4203 |
| De 1 a 601,01 € | 504 | 37 | 467 | 84 | 22 | 62 | 420 | 15 | 405 |
| De 601,02 a 1202,02 € | 142 | 32 | 110 | 39 | 16 | 23 | 103 | 16 | 87 |
| De 1202,03 a 1803,03 € | 117 | 39 | 78 | 56 | 28 | 28 | 61 | 11 | 50 |
| Más 1803,03 € | 142 | 26 | 116 | 33 | 16 | 17 | 109 | 10 | 99 |
| HUELVA | 8286 | 1916 | 6370 | 3671 | 1409 | 2262 | 4615 | 507 | 4108 |
| Sin ingresos | 7624 | 1819 | 5805 | 3453 | 1338 | 2115 | 4171 | 481 | 3690 |
| De 1 a 601,01 € | 382 | 16 | 366 | 82 | 8 | 74 | 300 | 8 | 292 |
| De 601,02 a 1202,02 € | 110 | 28 | 82 | 50 | 22 | 28 | 60 | 6 | 54 |
| De 1202,03 a 1803,03 € | 60 | 21 | 39 | 33 | 16 | 17 | 27 | 5 | 22 |
| Más 1803,03 € | 110 | 32 | 78 | 53 | 25 | 28 | 57 | 7 | 50 |
| JAEN | 8689 | 1636 | 7053 | 3009 | 1197 | 1812 | 5680 | 439 | 5241 |
| Sin ingresos | 7265 | 1525 | 5740 | 2758 | 1121 | 1637 | 4507 | 404 | 4103 |
| De 1 a 601,01 € | 977 | 40 | 937 | 119 | 22 | 97 | 858 | 18 | 840 |
| De 601,02 a 1202,02 € | 205 | 32 | 173 | 64 | 25 | 39 | 141 | 7 | 134 |
| De 1202,03 a 1803,03 € | 103 | 20 | 83 | 34 | 17 | 17 | 69 | 3 | 66 |
| Más 1803,03 € | 139 | 19 | 120 | 34 | 12 | 22 | 105 | 7 | 98 |
| MALAGA | 22055 | 5466 | 16589 | 9953 | 3482 | 6471 | 12102 | 1984 | 10118 |
| Sin ingresos | 20672 | 5207 | 15465 | 9482 | 3333 | 6149 | 11190 | 1874 | 9316 |
| De 1 a 601,01 € | 632 | 59 | 573 | 175 | 23 | 152 | 457 | 36 | 421 |
| De 601,02 a 1202,02 € | 288 | 59 | 229 | 95 | 37 | 58 | 193 | 22 | 171 |
| De 1202,03 a 1803,03 € | 220 | 78 | 142 | 112 | 57 | 55 | 108 | 21 | 87 |
| Más 1803,03 € | 243 | 63 | 180 | 89 | 32 | 57 | 154 | 31 | 123 |
| SEVILLA | 25134 | 6024 | 19110 | 10184 | 4156 | 6028 | 14950 | 1868 | 13082 |
| Sin ingresos | 23580 | 5762 | 17818 | 9717 | 3977 | 5740 | 13863 | 1785 | 12078 |
| De 1 a 601,01 € | 699 | 46 | 653 | 96 | 18 | 78 | 603 | 28 | 575 |
| De 601,02 a 1202,02 € | 292 | 61 | 231 | 100 | 39 | 61 | 192 | 22 | 170 |
| De 1202,03 a 1803,03 € | 266 | 93 | 173 | 170 | 81 | 89 | 96 | 12 | 84 |
| Más 1803,03 € | 297 | 62 | 235 | 101 | 41 | 60 | 196 | 21 | 175 |
| ANDALUCIA | 108803 | 27145 | 81658 | 47382 | 18916 | 28466 | 61421 | 8229 | 53192 |
| Sin ingresos | 100329 | 25876 | 74453 | 45047 | 18100 | 26947 | 55282 | 7776 | 47506 |
| De 1 a 601,01 € | 4507 | 311 | 4196 | 805 | 150 | 655 | 3702 | 161 | 3541 |
| De 601,02 a 1202,02 € | 1508 | 294 | 1214 | 482 | 191 | 291 | 1026 | 103 | 923 |
| De 1202,03 a 1803,03 € | 1136 | 369 | 767 | 571 | 281 | 290 | 565 | 88 | 477 |
| Más 1803,03 € | 1323 | 295 | 1028 | 477 | 194 | 283 | 846 | 101 | 745 |

CUADRO 8/PNC

BENEFICIARIOS DE LAS PENSIONES NO CONTRIBUTIVAS SEGUN TIPO DE PENSION, RELACION CON UNIDAD DE CONVIVENCIA Y SEXO, POR PROVINCIAS. DICIEMBRE 2002.

| PROVINCIA RELACION CON UNID. DE CONVIVENCIA | TOTAL PENSIONISTAS | | | PENSION INVALIDEZ | | | PENSION JUBILACION | | |
|---|--------------------|---------|---------|-------------------|---------|---------|--------------------|---------|---------|
| | TOTAL | HOMBRES | MUJERES | TOTAL | HOMBRES | MUJERES | TOTAL | HOMBRES | MUJERES |
| ALMERIA | 6746 | 1726 | 5020 | 3118 | 1195 | 1923 | 3628 | 531 | 3097 |
| Independientes | 1382 | 594 | 788 | 525 | 314 | 211 | 857 | 280 | 577 |
| Integrados en U.C. | 5364 | 1132 | 4232 | 2593 | 881 | 1712 | 2771 | 251 | 2520 |
| CADIZ | 17783 | 5074 | 12709 | 8783 | 3651 | 5132 | 9000 | 1423 | 7577 |
| Independientes | 3283 | 1415 | 1868 | 1120 | 703 | 417 | 2163 | 712 | 1451 |
| Integrados en U.C. | 14500 | 3659 | 10841 | 7663 | 2948 | 4715 | 6837 | 711 | 6126 |
| CORDOBA | 9815 | 2503 | 7312 | 3974 | 1787 | 2187 | 5841 | 716 | 5125 |
| Independientes | 1715 | 754 | 961 | 611 | 371 | 240 | 1104 | 383 | 721 |
| Integrados en U.C. | 8100 | 1749 | 6351 | 3363 | 1416 | 1947 | 4737 | 333 | 4404 |
| GRANADA | 10295 | 2800 | 7495 | 4690 | 2039 | 2651 | 5605 | 761 | 4844 |
| Independientes | 2312 | 887 | 1425 | 741 | 443 | 298 | 1571 | 444 | 1127 |
| Integrados en U.C. | 7983 | 1913 | 6070 | 3949 | 1596 | 2353 | 4034 | 317 | 3717 |
| HUELVA | 8286 | 1916 | 6370 | 3671 | 1409 | 2262 | 4615 | 507 | 4108 |
| Independientes | 1303 | 542 | 761 | 455 | 294 | 161 | 848 | 248 | 600 |
| Integrados en U.C. | 6983 | 1374 | 5609 | 3216 | 1115 | 2101 | 3767 | 259 | 3508 |
| JAEN | 8689 | 1636 | 7053 | 3009 | 1197 | 1812 | 5680 | 439 | 5241 |
| Independientes | 1357 | 491 | 866 | 413 | 242 | 171 | 944 | 249 | 695 |
| Integrados en U.C. | 7332 | 1145 | 6187 | 2596 | 955 | 1641 | 4736 | 190 | 4546 |
| MALAGA | 22055 | 5466 | 16589 | 9953 | 3482 | 6471 | 12102 | 1984 | 10118 |
| Independientes | 4473 | 1851 | 2622 | 1524 | 908 | 616 | 2949 | 943 | 2006 |
| Integrados en U.C. | 17582 | 3615 | 13967 | 8429 | 2574 | 5855 | 9153 | 1041 | 8112 |
| SEVILLA | 25134 | 6024 | 19110 | 10184 | 4156 | 6028 | 14950 | 1868 | 13082 |
| Independientes | 4090 | 1616 | 2474 | 1207 | 736 | 471 | 2883 | 880 | 2003 |
| Integrados en U.C. | 21044 | 4408 | 16636 | 8977 | 3420 | 5557 | 12067 | 988 | 11079 |
| ANDALUCIA | 108803 | 27145 | 81658 | 47382 | 18916 | 28466 | 61421 | 8229 | 53192 |
| Independientes | 19915 | 8150 | 11765 | 6596 | 4011 | 2585 | 13319 | 4139 | 9180 |
| Integrados en U.C. | 88888 | 18995 | 69893 | 40786 | 14905 | 25881 | 48102 | 4090 | 44012 |

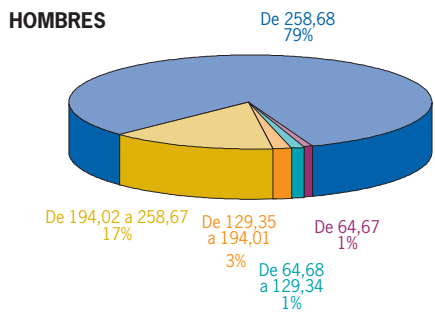
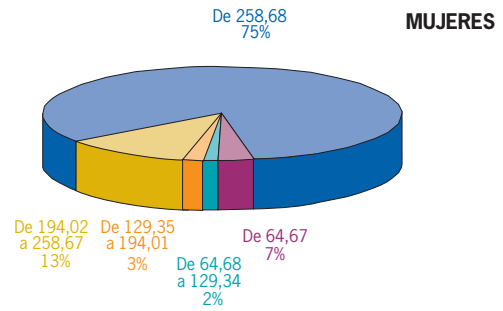
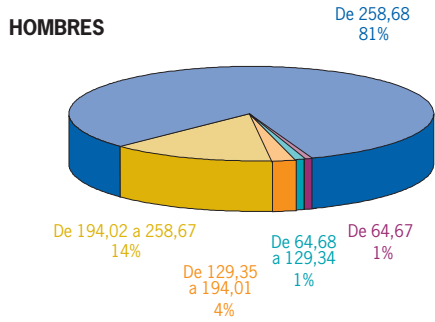
CUADRO 9/PNC

BENEFICIARIOS DE LAS PENSIONES NO CONTRIBUTIVAS SEGUN TIPO DE PENSION, CUANTIA DE LA PENSION Y SEXO, POR PROVINCIAS. DICIEMBRE 2002.

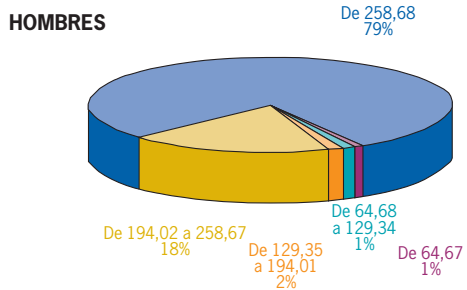
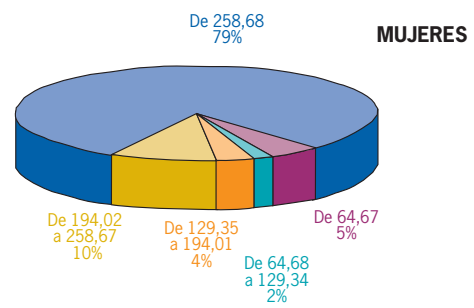
| PROVINCIA CUANTIA DE LA PENS. | TOTAL PENSIONISTAS | | | PENSION INVALIDEZ | | | PENSION JUBILACION | | |
|----------------------------------|--------------------|--------------|--------------|-------------------|--------------|--------------|--------------------|-------------|--------------|
| | TOTAL | HOMBRES | MUJERES | TOTAL | HOMBRES | MUJERES | TOTAL | HOMBRES | MUJERES |
| ALMERIA | 6746 | 1726 | 5020 | 3118 | 1195 | 1923 | 3628 | 531 | 3097 |
| De 64,67 € | 364 | 19 | 345 | 66 | 8 | 58 | 298 | 11 | 287 |
| De 64,68 a 129,34 € | 135 | 15 | 120 | 51 | 6 | 45 | 84 | 9 | 75 |
| De 129,35 a 194,01 € | 215 | 54 | 161 | 98 | 39 | 59 | 117 | 15 | 102 |
| De 194,02 a 258,67 € | 877 | 235 | 642 | 375 | 149 | 226 | 502 | 86 | 416 |
| De 258,68 € | 5155 | 1403 | 3752 | 2528 | 993 | 1535 | 2627 | 410 | 2217 |
| CADIZ | 17783 | 5074 | 12709 | 8783 | 3651 | 5132 | 9000 | 1423 | 7577 |
| De 64,67 € | 745 | 54 | 691 | 151 | 27 | 124 | 594 | 27 | 567 |
| De 64,68 a 129,34 € | 335 | 56 | 279 | 132 | 36 | 96 | 203 | 20 | 183 |
| De 129,35 a 194,01 € | 540 | 107 | 433 | 220 | 78 | 142 | 320 | 29 | 291 |
| De 194,02 a 258,67 € | 2207 | 874 | 1333 | 995 | 533 | 462 | 1212 | 341 | 871 |
| De 258,68 € | 13956 | 3983 | 9973 | 7285 | 2977 | 4308 | 6671 | 1006 | 5665 |
| CORDOBA | 9815 | 2503 | 7312 | 3974 | 1787 | 2187 | 5841 | 716 | 5125 |
| De 64,67 € | 382 | 19 | 363 | 33 | 7 | 26 | 349 | 12 | 337 |
| De 64,68 a 129,34 € | 171 | 22 | 149 | 52 | 14 | 38 | 119 | 8 | 111 |
| De 129,35 a 194,01 € | 292 | 39 | 253 | 65 | 18 | 47 | 227 | 21 | 206 |
| De 194,02 a 258,67 € | 1922 | 443 | 1479 | 628 | 292 | 336 | 1294 | 151 | 1143 |
| De 258,68 € | 7048 | 1980 | 5068 | 3196 | 1456 | 1740 | 3852 | 524 | 3328 |
| GRANADA | 10295 | 2800 | 7495 | 4690 | 2039 | 2651 | 5605 | 761 | 4844 |
| De 64,67 € | 562 | 33 | 529 | 68 | 11 | 57 | 494 | 22 | 472 |
| De 64,68 a 129,34 € | 178 | 20 | 158 | 48 | 14 | 34 | 130 | 6 | 124 |
| De 129,35 a 194,01 € | 338 | 76 | 262 | 131 | 46 | 85 | 207 | 30 | 177 |
| De 194,02 a 258,67 € | 1635 | 488 | 1147 | 698 | 350 | 348 | 937 | 138 | 799 |
| De 258,68 € | 7582 | 2183 | 5399 | 3745 | 1618 | 2127 | 3837 | 565 | 3272 |
| HUELVA | 8286 | 1916 | 6370 | 3671 | 1409 | 2262 | 4615 | 507 | 4108 |
| De 64,67 € | 318 | 27 | 291 | 61 | 15 | 46 | 257 | 12 | 245 |
| De 64,68 a 129,34 € | 137 | 14 | 123 | 61 | 9 | 52 | 76 | 5 | 71 |
| De 129,35 a 194,01 € | 230 | 54 | 176 | 91 | 39 | 52 | 139 | 15 | 124 |
| De 194,02 a 258,67 € | 1201 | 325 | 876 | 508 | 225 | 283 | 693 | 100 | 593 |
| De 258,68 € | 6400 | 1496 | 4904 | 2950 | 1121 | 1829 | 3450 | 375 | 3075 |
| JAEN | 8689 | 1636 | 7053 | 3009 | 1197 | 1812 | 5680 | 439 | 5241 |
| De 64,67 € | 366 | 14 | 352 | 48 | 5 | 43 | 318 | 9 | 309 |
| De 64,68 a 129,34 € | 165 | 10 | 155 | 47 | 8 | 39 | 118 | 2 | 116 |
| De 129,35 a 194,01 € | 308 | 49 | 259 | 100 | 40 | 60 | 208 | 9 | 199 |
| De 194,02 a 258,67 € | 1770 | 293 | 1477 | 499 | 204 | 295 | 1271 | 89 | 1182 |
| De 258,68 € | 6080 | 1270 | 4810 | 2315 | 940 | 1375 | 3765 | 330 | 3435 |
| MALAGA | 22055 | 5466 | 16589 | 9953 | 3482 | 6471 | 12102 | 1984 | 10118 |
| De 64,67 € | 856 | 71 | 785 | 165 | 21 | 144 | 691 | 50 | 641 |
| De 64,68 a 129,34 € | 359 | 59 | 300 | 142 | 30 | 112 | 217 | 29 | 188 |
| De 129,35 a 194,01 € | 724 | 136 | 588 | 267 | 86 | 181 | 457 | 50 | 407 |
| De 194,02 a 258,67 € | 3116 | 1044 | 2072 | 1230 | 556 | 674 | 1886 | 488 | 1398 |
| De 258,68 € | 17000 | 4156 | 12844 | 8149 | 2789 | 5360 | 8851 | 1367 | 7484 |
| SEVILLA | 25134 | 6024 | 19110 | 10184 | 4156 | 6028 | 14950 | 1868 | 13082 |
| De 64,67 € | 1156 | 72 | 1084 | 120 | 24 | 96 | 1036 | 48 | 988 |
| De 64,68 a 129,34 € | 404 | 55 | 349 | 131 | 33 | 98 | 273 | 22 | 251 |
| De 129,35 a 194,01 € | 852 | 169 | 683 | 313 | 121 | 192 | 539 | 48 | 491 |
| De 194,02 a 258,67 € | 3143 | 945 | 2198 | 1188 | 604 | 584 | 1955 | 341 | 1614 |
| De 258,68 € | 19579 | 4783 | 14796 | 8432 | 3374 | 5058 | 11147 | 1409 | 9738 |
| ANDALUCIA | 108803 | 27145 | 81658 | 47382 | 18916 | 28466 | 61421 | 8229 | 53192 |
| De 64,67 € | 4749 | 309 | 4440 | 712 | 118 | 594 | 4037 | 191 | 3846 |
| De 64,68 a 129,34 € | 1884 | 251 | 1633 | 664 | 150 | 514 | 1220 | 101 | 1119 |
| De 129,35 a 194,01 € | 3499 | 684 | 2815 | 1285 | 467 | 818 | 2214 | 217 | 1997 |
| De 194,02 a 258,67 € | 15871 | 4647 | 11224 | 6121 | 2913 | 3208 | 9750 | 1734 | 8016 |
| De 258,68 € | 82800 | 21254 | 61546 | 38600 | 15268 | 23332 | 44200 | 5986 | 38214 |

BENEFICIARIOS DE PENSIONES NO CONTRIBUTIVAS SEGUN CUANTÍA DE LA PENSIÓN Y SEXO. DICIEMBRE 2002

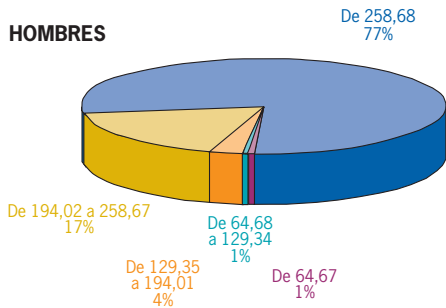
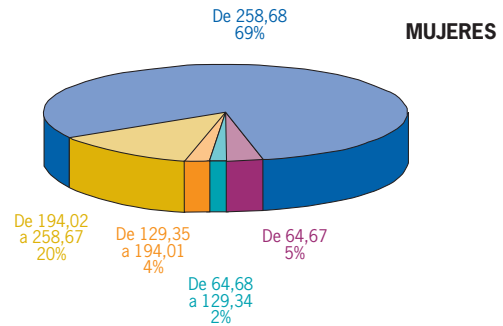
ALMERIA



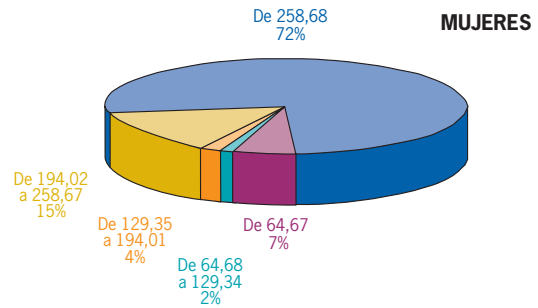
CADIZ



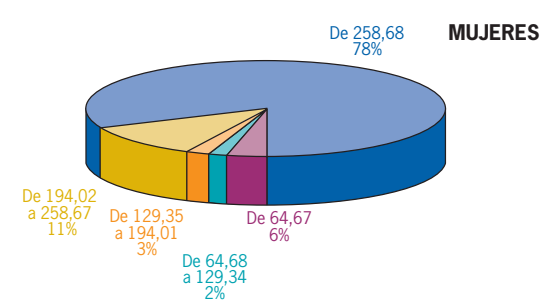
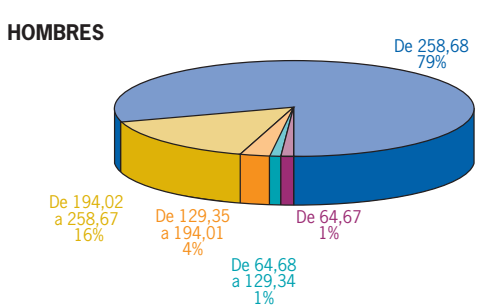
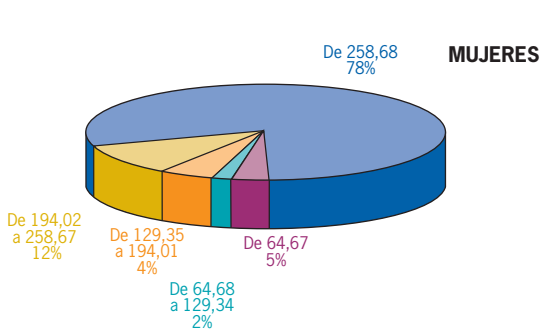
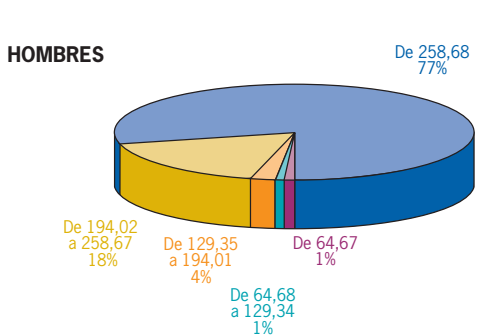
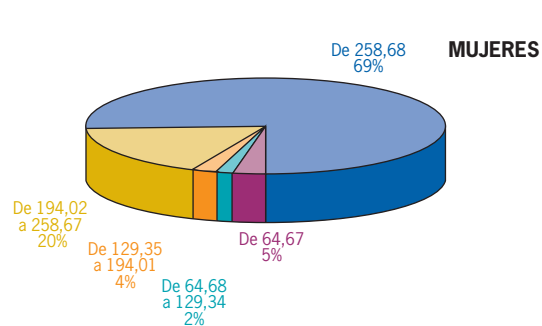
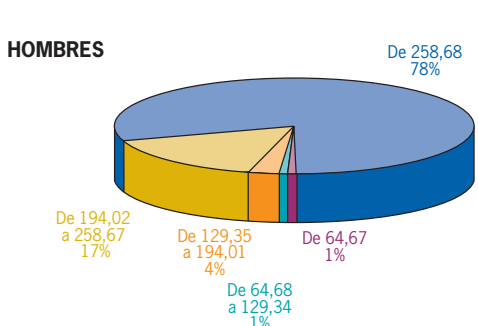
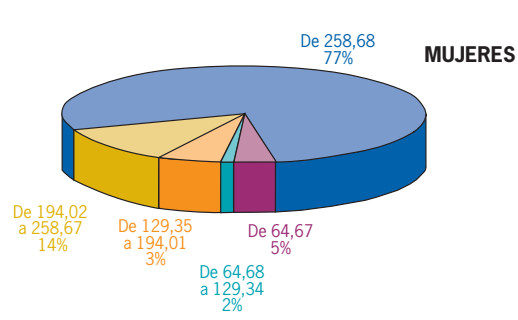
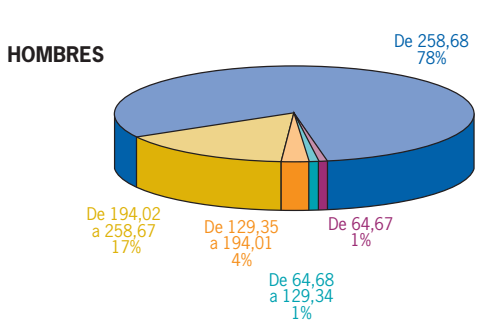
CÓRDOBA



GRANADA



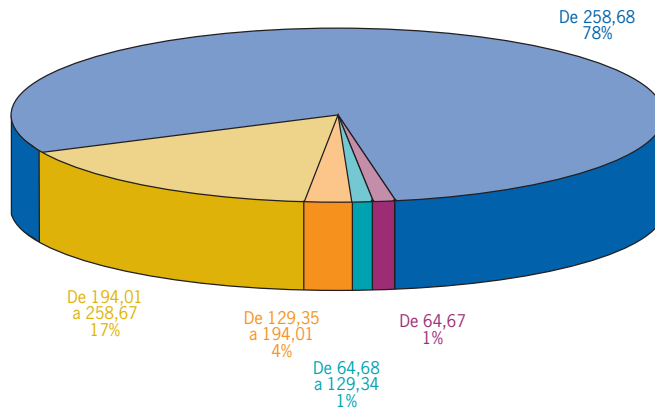
BENEFICIARIOS DE PENSIONES NO CONTRIBUTIVAS SEGUN CUANTÍA DE LA PENSIÓN Y SEXO. DICIEMBRE 2002



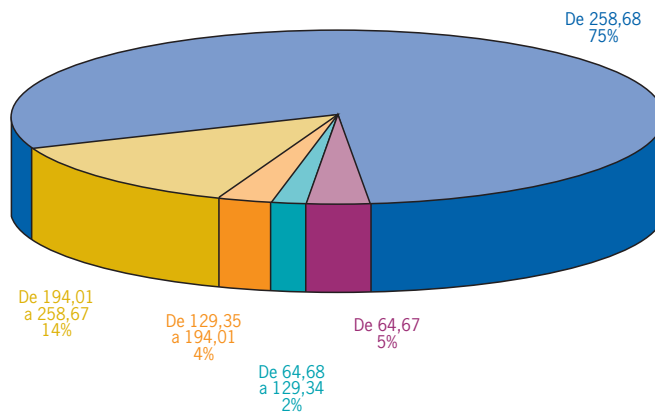
BENEFICIARIOS DE PENSIONES NO CONTRIBUTIVAS SEGUN CUANTÍA DE LA PENSIÓN Y SEXO. DICIEMBRE 2002

ANDALUCÍA

HOMBRES



MUJERES



CUADRO 10/PNC

BENEFICIARIOS DE PENSIONES NO CONTRIBUTIVAS SEGUN RELACION CON UNIDAD DE CONVIVENCIA, CUANTIA DE LA PENSION Y NIVEL DE INGRESOS, POR PROVINCIAS. DICIEMBRE 2002.

NIVEL TOTAL DE INGRESOS DE UNIDAD Y PENSIONISTA

| PROVINCIA CUANTIA DE LA PENSION | INDEPENDIENTES | | | | | INTEGRADOS EN UNIDAD DE CONVIVENCIA | | | | |
|---------------------------------------|-----------------|----------------|----------------------|-----------------------|------------------|-------------------------------------|-----------------|-----------------------|------------------------|-------------------|
| | Sin ingresos | Hasta 10000 | De 10001 a 200000 | De 200001 a 300000 | Más de 300000 | Sin ingresos | Hasta 150000 | De 150001 a 600000 | De 600001 a 1000000 | Más de 1000000 |
| ALMERIA | 1280 | 26 | 28 | 22 | 26 | 610 | 69 | 714 | 1314 | 2657 |
| De 64,67 € | 3 | 1 | 0 | 0 | 8 | 4 | 2 | 67 | 185 | 94 |
| De 64,68 a 129,34 € | 0 | 0 | 0 | 0 | 16 | 3 | 0 | 22 | 36 | 58 |
| De 129,35 a 194,01 € | 0 | 0 | 14 | 22 | 2 | 4 | 1 | 32 | 30 | 110 |
| De 194,02 a 258,67 € | 8 | 25 | 14 | 0 | 0 | 168 | 27 | 106 | 147 | 382 |
| De 258,68 € | 1269 | 0 | 0 | 0 | 0 | 431 | 39 | 487 | 916 | 2013 |
| CADIZ | 3062 | 41 | 48 | 45 | 87 | 2634 | 153 | 1703 | 3375 | 6635 |
| De 64,67 € | 3 | 0 | 0 | 0 | 40 | 17 | 4 | 84 | 407 | 190 |
| De 64,68 a 129,34 € | 6 | 0 | 0 | 14 | 41 | 11 | 1 | 55 | 89 | 118 |
| De 129,35 a 194,01 € | 1 | 1 | 28 | 31 | 1 | 19 | 13 | 127 | 118 | 201 |
| De 194,02 a 258,67 € | 28 | 37 | 16 | 0 | 0 | 680 | 40 | 303 | 355 | 748 |
| De 258,68 € | 3024 | 3 | 4 | 0 | 5 | 1907 | 95 | 1134 | 2406 | 5378 |
| CORDOBA | 1573 | 47 | 36 | 21 | 38 | 922 | 117 | 746 | 1871 | 4444 |
| De 64,67 € | 3 | 0 | 0 | 0 | 18 | 7 | 3 | 38 | 199 | 114 |
| De 64,68 a 129,34 € | 0 | 0 | 0 | 2 | 18 | 1 | 0 | 18 | 43 | 89 |
| De 129,35 a 194,01 € | 0 | 0 | 13 | 19 | 1 | 4 | 10 | 56 | 51 | 138 |
| De 194,02 a 258,67 € | 12 | 47 | 23 | 0 | 0 | 293 | 40 | 139 | 355 | 1013 |
| De 258,68 € | 1558 | 0 | 0 | 0 | 1 | 617 | 64 | 495 | 1223 | 3090 |
| GRANADA | 2125 | 42 | 40 | 36 | 69 | 916 | 139 | 986 | 2027 | 3915 |
| De 64,67 € | 8 | 0 | 0 | 0 | 31 | 9 | 2 | 96 | 278 | 138 |
| De 64,68 a 129,34 € | 0 | 0 | 0 | 1 | 36 | 3 | 0 | 28 | 30 | 80 |
| De 129,35 a 194,01 € | 0 | 0 | 20 | 34 | 2 | 10 | 7 | 53 | 57 | 155 |
| De 194,02 a 258,67 € | 23 | 42 | 20 | 0 | 0 | 287 | 35 | 148 | 306 | 774 |
| De 258,68 € | 2094 | 0 | 0 | 1 | 0 | 607 | 95 | 661 | 1356 | 2768 |
| HUELVA | 1200 | 21 | 35 | 6 | 41 | 657 | 84 | 667 | 1516 | 4059 |
| De 64,67 € | 0 | 0 | 0 | 0 | 14 | 1 | 2 | 25 | 148 | 128 |
| De 64,68 a 129,34 € | 1 | 0 | 0 | 0 | 22 | 0 | 2 | 15 | 20 | 77 |
| De 129,35 a 194,01 € | 1 | 0 | 26 | 6 | 4 | 4 | 4 | 33 | 42 | 110 |
| De 194,02 a 258,67 € | 10 | 21 | 9 | 0 | 0 | 188 | 24 | 99 | 218 | 632 |
| De 258,68 € | 1188 | 0 | 0 | 0 | 1 | 464 | 52 | 495 | 1088 | 3112 |
| JAEN | 1217 | 41 | 41 | 18 | 40 | 439 | 77 | 602 | 1580 | 4634 |
| De 64,67 € | 1 | 0 | 0 | 0 | 13 | 4 | 2 | 40 | 152 | 154 |
| De 64,68 a 129,34 € | 0 | 0 | 0 | 1 | 24 | 2 | 2 | 13 | 43 | 80 |
| De 129,35 a 194,01 € | 0 | 0 | 26 | 17 | 2 | 2 | 1 | 36 | 43 | 181 |
| De 194,02 a 258,67 € | 14 | 41 | 15 | 0 | 1 | 124 | 32 | 104 | 281 | 1158 |
| De 258,68 € | 1202 | 0 | 0 | 0 | 0 | 307 | 40 | 409 | 1061 | 3061 |
| MALAGA | 4140 | 78 | 102 | 60 | 93 | 2944 | 251 | 2172 | 3932 | 8283 |
| De 64,67 € | 2 | 0 | 0 | 0 | 29 | 29 | 6 | 136 | 423 | 231 |
| De 64,68 a 129,34 € | 1 | 1 | 0 | 1 | 55 | 5 | 4 | 64 | 85 | 143 |
| De 129,35 a 194,01 € | 6 | 0 | 46 | 58 | 4 | 22 | 9 | 160 | 125 | 294 |
| De 194,02 a 258,67 € | 61 | 76 | 55 | 0 | 0 | 897 | 84 | 356 | 426 | 1161 |
| De 258,68 € | 4070 | 1 | 1 | 1 | 5 | 1991 | 148 | 1456 | 2873 | 6454 |
| SEVILLA | 3824 | 59 | 66 | 47 | 94 | 2560 | 177 | 2219 | 4936 | 11152 |
| De 64,67 € | 4 | 0 | 0 | 0 | 36 | 16 | 4 | 113 | 609 | 374 |
| De 64,68 a 129,34 € | 1 | 0 | 0 | 1 | 55 | 4 | 3 | 52 | 99 | 189 |
| De 129,35 a 194,01 € | 2 | 1 | 33 | 45 | 0 | 20 | 2 | 165 | 198 | 386 |
| De 194,02 a 258,67 € | 37 | 55 | 31 | 0 | 0 | 579 | 58 | 293 | 594 | 1496 |
| De 258,68 € | 3780 | 3 | 2 | 1 | 3 | 1941 | 110 | 1596 | 3436 | 8707 |
| ANDALUCIA | 18421 | 355 | 396 | 255 | 488 | 11682 | 1067 | 9809 | 20551 | 45779 |
| De 64,67 € | 24 | 1 | 0 | 0 | 189 | 87 | 25 | 599 | 2401 | 1423 |
| De 64,68 a 129,34 € | 9 | 1 | 0 | 20 | 267 | 29 | 12 | 267 | 445 | 834 |
| De 129,35 a 194,01 € | 10 | 2 | 206 | 232 | 16 | 85 | 47 | 662 | 664 | 1575 |
| De 194,02 a 258,67 € | 193 | 344 | 183 | 0 | 1 | 3216 | 340 | 1548 | 2682 | 7364 |
| De 258,68 € | 18185 | 7 | 7 | 3 | 15 | 8265 | 643 | 6733 | 14359 | 34583 |

CUADRO 11/PNC

**BENEFICIARIOS DE PENSIONES NO CONTRIBUTIVAS INTEGRADOS EN UNIDAD DE CONVIVENCIA,
SEGUN TIPO DE PENSION, SEXO E INGRESOS DE LA UNIDAD, POR PROVINCIAS. DICIEMBRE 2002.**

| PROVINCIA | TOTAL PENSIONISTAS | | | PENSION INVALIDEZ | | | PENSION JUBILACION | | | |
|------------------------|----------------------|--------------|--------------|-------------------|--------------|--------------|--------------------|--------------|-------------|--------------|
| | INGRESOS UNID. CONV. | TOTAL | HOMBRES | MUJERES | TOTAL | HOMBRES | MUJERES | TOTAL | HOMBRES | MUJERES |
| ALMERIA | | 5364 | 1132 | 4232 | 2593 | 881 | 1712 | 2771 | 251 | 2520 |
| Sin ingresos | | 635 | 255 | 380 | 369 | 145 | 224 | 266 | 110 | 156 |
| De 901,52 € | | 62 | 20 | 42 | 36 | 15 | 21 | 26 | 5 | 21 |
| De 901,53 a 3606,07 € | | 703 | 190 | 513 | 405 | 131 | 274 | 298 | 59 | 239 |
| De 3606,08 a 6010,12 € | | 1328 | 259 | 1069 | 580 | 218 | 362 | 748 | 41 | 707 |
| Más 6010,12 € | | 2636 | 408 | 2228 | 1203 | 372 | 831 | 1433 | 36 | 1397 |
| CADIZ | | 14500 | 3659 | 10841 | 7663 | 2948 | 4715 | 6837 | 711 | 6126 |
| Sin ingresos | | 2745 | 1093 | 1652 | 1596 | 699 | 897 | 1149 | 394 | 755 |
| De 901,52 € | | 127 | 39 | 88 | 84 | 26 | 58 | 43 | 13 | 30 |
| De 901,53 a 3606,07 € | | 1650 | 477 | 1173 | 1028 | 329 | 699 | 622 | 148 | 474 |
| De 3606,08 a 6010,12 € | | 3391 | 760 | 2631 | 1607 | 685 | 922 | 1784 | 75 | 1709 |
| Más 6010,12 € | | 6587 | 1290 | 5297 | 3348 | 1209 | 2139 | 3239 | 81 | 3158 |
| CORDOBA | | 8100 | 1749 | 6351 | 3363 | 1416 | 1947 | 4737 | 333 | 4404 |
| Sin ingresos | | 959 | 412 | 547 | 531 | 258 | 273 | 428 | 154 | 274 |
| De 901,52 € | | 108 | 30 | 78 | 54 | 15 | 39 | 54 | 15 | 39 |
| De 901,53 a 3606,07 € | | 724 | 213 | 511 | 431 | 162 | 269 | 293 | 51 | 242 |
| De 3606,08 a 6010,12 € | | 1910 | 373 | 1537 | 753 | 315 | 438 | 1157 | 58 | 1099 |
| Más 6010,12 € | | 4399 | 721 | 3678 | 1594 | 666 | 928 | 2805 | 55 | 2750 |
| GRANADA | | 7983 | 1913 | 6070 | 3949 | 1596 | 2353 | 4034 | 317 | 3717 |
| Sin ingresos | | 950 | 366 | 584 | 529 | 227 | 302 | 421 | 139 | 282 |
| De 901,52 € | | 133 | 46 | 87 | 84 | 31 | 53 | 49 | 15 | 34 |
| De 901,53 a 3606,07 € | | 965 | 261 | 704 | 583 | 195 | 388 | 382 | 66 | 316 |
| De 3606,08 a 6010,12 € | | 2068 | 478 | 1590 | 938 | 423 | 515 | 1130 | 55 | 1075 |
| Más 6010,12 € | | 3867 | 762 | 3105 | 1815 | 720 | 1095 | 2052 | 42 | 2010 |
| HUELVA | | 6983 | 1374 | 5609 | 3216 | 1115 | 2101 | 3767 | 259 | 3508 |
| Sin ingresos | | 685 | 249 | 436 | 374 | 135 | 239 | 311 | 114 | 197 |
| De 901,52 € | | 67 | 20 | 47 | 44 | 14 | 30 | 23 | 6 | 17 |
| De 901,53 a 3606,07 € | | 670 | 213 | 457 | 399 | 144 | 255 | 271 | 69 | 202 |
| De 3606,08 a 6010,12 € | | 1514 | 312 | 1202 | 697 | 282 | 415 | 817 | 30 | 787 |
| Más 6010,12 € | | 4047 | 580 | 3467 | 1702 | 540 | 1162 | 2345 | 40 | 2305 |
| JAEN | | 7332 | 1145 | 6187 | 2596 | 955 | 1641 | 4736 | 190 | 4546 |
| Sin ingresos | | 466 | 205 | 261 | 269 | 141 | 128 | 197 | 64 | 133 |
| De 901,52 € | | 67 | 20 | 47 | 29 | 5 | 24 | 38 | 15 | 23 |
| De 901,53 a 3606,07 € | | 603 | 153 | 450 | 344 | 104 | 240 | 259 | 49 | 210 |
| De 3606,08 a 6010,12 € | | 1606 | 297 | 1309 | 692 | 266 | 426 | 914 | 31 | 883 |
| Más 6010,12 € | | 4590 | 470 | 4120 | 1262 | 439 | 823 | 3328 | 31 | 3297 |
| MALAGA | | 17582 | 3615 | 13967 | 8429 | 2574 | 5855 | 9153 | 1041 | 8112 |
| Sin ingresos | | 3051 | 1103 | 1948 | 1579 | 566 | 1013 | 1472 | 537 | 935 |
| De 901,52 € | | 229 | 65 | 164 | 132 | 41 | 91 | 97 | 24 | 73 |
| De 901,53 a 3606,07 € | | 2116 | 514 | 1602 | 1160 | 302 | 858 | 956 | 212 | 744 |
| De 3606,08 a 6010,12 € | | 3958 | 729 | 3229 | 1761 | 614 | 1147 | 2197 | 115 | 2082 |
| Más 6010,12 € | | 8228 | 1204 | 7024 | 3797 | 1051 | 2746 | 4431 | 153 | 4278 |
| SEVILLA | | 21044 | 4408 | 16636 | 8977 | 3420 | 5557 | 12067 | 988 | 11079 |
| Sin ingresos | | 2641 | 955 | 1686 | 1348 | 539 | 809 | 1293 | 416 | 877 |
| De 901,52 € | | 160 | 53 | 107 | 80 | 26 | 54 | 80 | 27 | 53 |
| De 901,53 a 3606,07 € | | 2211 | 661 | 1550 | 1184 | 426 | 758 | 1027 | 235 | 792 |
| De 3606,08 a 6010,12 € | | 4971 | 905 | 4066 | 1897 | 767 | 1130 | 3074 | 138 | 2936 |
| Más 6010,12 € | | 11061 | 1834 | 9227 | 4468 | 1662 | 2806 | 6593 | 172 | 6421 |
| ANDALUCIA | | 88888 | 18995 | 69893 | 40786 | 14905 | 25881 | 48102 | 4090 | 44012 |
| Sin ingresos | | 12132 | 4638 | 7494 | 6595 | 2710 | 3885 | 5537 | 1928 | 3609 |
| De 901,52 € | | 953 | 293 | 660 | 543 | 173 | 370 | 410 | 120 | 290 |
| De 901,53 a 3606,07 € | | 9642 | 2682 | 6960 | 5534 | 1793 | 3741 | 4108 | 889 | 3219 |
| De 3606,08 a 6010,12 € | | 20746 | 4113 | 16633 | 8925 | 3570 | 5355 | 11821 | 543 | 11278 |
| Más 6010,12 € | | 45415 | 7269 | 38146 | 19189 | 6659 | 12530 | 26226 | 610 | 25616 |



**PRESTACIONES
L.I.S.M.I.**

2.- SUBSIDIOS DERIVADOS DE LA LEY DE INTEGRACION SOCIAL DE MINUSVALIDOS (L.I.S.M.I.).

2.1.- GESTION ANUAL.

2.1.1.- Normativa Reguladora.

- Ley 13/1982, de 7 de abril, de Integración Social de Minusválidos (L.I.S.M.I.).
- Real Decreto 383/1984, de 1 de febrero, por el que se establece y regula el sistema especial de prestaciones sociales y económicas previsto en la Ley 13/1982, de 7 de abril.
- Real Decreto 1971/1999, de 23 de diciembre de procedimiento para el reconocimiento, declaración y calificación del grado de minusvalía.
- Orden Ministerial de 13 de marzo de 1984, por la que se establecen las normas de aplicación de las prestaciones sociales y económicas reguladas por el Real Decreto 383/1984, de 1 de febrero.
- Real Decreto Legislativo 1/1994, de 20 de junio, por el que se aprueba el Texto Refundido de la Ley General de la Seguridad Social en su Disposición Adicional 6ª (incompatibilidad con las P.N.C.J/I) y 11ª (posibilidad de trasvase a percepción de P.N.C.)
- Ley 3/1997, de 24 de marzo, sobre recuperación automática del Subsidio de Garantía de Ingresos Mínimos.
- Ley 23/2001, de 27 de diciembre, de Presupuestos Generales del Estado para el año 2002, en su artº 46.

2.1.2.- Beneficiarios.

Tienen derecho a estas prestaciones aquellos minusválidos que por no desarrollar una actividad laboral no están incluidos dentro del campo de aplicación del Sistema de la Seguridad Social y que, además, cumplan los requisitos particulares establecidos para cada una de ellas.

2.1.3.- Tipos de Prestaciones.

Las prestaciones establecidas en la L.I.S.M.I actualmente vigentes son las siguientes:

2.1.3.1.- Asistencia Sanitaria y Prestación Farmacéutica (A.S.P.F.)

Contenido:

Es una prestación destinada a facilitar los servicios conducentes a conservar y establecer la salud de los beneficiarios.

Su extensión es idéntica que la dispensada por enfermedad común, accidente no laboral y maternidad, a los afiliados al Régimen General de la Seguridad Social. La prestación farmacéutica incluye la dispensación gratuita de medicamentos para los beneficiarios.

La solicitud y reconocimiento se hace por las Delegaciones Provinciales de la Consejería de Asuntos Sociales y la prestación se dispensa por el Servicio Andaluz de Salud.

Requisitos:

- Ser español o nacional de alguno de los países del espacio económico europeo y tener residencia en España.
- No tener derecho por cualquier título, obligatorio o como mejora voluntaria, sea como titulares o como beneficiarios, a las prestaciones de asistencia sanitaria, incluida la farmacéutica, del régimen general o regímenes especiales de la Seguridad Social.
- No ser beneficiario o no tener derecho por edad o cualquier otra circunstancia a prestación de análoga naturaleza o finalidad.
- Estar afectado por una disminución física, psíquica o sensorial de la que se derive una minusvalía en grado igual o superior al 33%.

2.1.3.2.- Subsidio de Movilidad y Compensación por Gastos de Transportes (S.M.G.T.)

Contenido:

Prestación periódica destinada a atender los gastos de desplazamiento fuera del domicilio, para los minusválidos con graves dificultades de utilización de transportes colectivos.

Requisitos:

- Ser español o nacional de alguno de los países del espacio económico europeo y tener la residencia en España.
- No ser beneficiario o no tener por edad o cualquier otra circunstancia derecho a prestación o ayuda de análoga naturaleza o finalidad y, en su caso, de igual o superior cuantía, otorgada por otro organismo público.
- No estar comprendido en el campo de aplicación del Sistema de la Seguridad Social, por no desarrollar actividad laboral.
- Ser mayor de 3 años.
- Estar afectado por una minusvalía física, psíquica o sensorial, en su grado igual o superior al 33%.
- Tener graves dificultades para utilizar transportes colectivos.
- Tener unos recursos económicos familiares no superiores al 70% del salario mínimo interprofesional vigente, incrementados en un 10% por cada persona a su cargo. El nivel de recursos, se computa con base en los recursos familiares.

2.1.3.3.- Los Subsidios de Garantía de Ingresos Mínimos (S.G.I.M.), de Ayuda de Tercera Persona (S.A.T.P.) y de Movilidad y Gastos de Transporte (S.M.G.T.), aunque se mantienen como protección económica para un número importante de beneficiarios (15.571) como más adelante se refleja, fueron derogados mediante la Ley 26/1990, de 20 de diciembre, que estableció las Pensiones no Contributivas en el Sistema de la Seguridad Social. A 31 de diciembre de 2002, estos beneficiarios representan en la Comunidad Autónoma de Andalucía el 10,90% del conjunto de perceptores de prestaciones Periódicas de naturaleza no contributiva.

2.1.4.- Datos de Gestión.

2.1.4.1.- Gestión de las prestaciones derivadas de la L.I.S.M.I.

Las Solicitudes de los Subsidios vigentes de la L.I.S.M.I han experimentado un decrecimiento durante 2002, produciéndose un 11,39% menos de entradas que en el ejercicio anterior, habiéndose resuelto el 105,03% sobre la misma y el 88,26% sobre el total a resolver (solicitudes entradas más solicitudes que quedaron pendientes de resolver en el año anterior).

GESTION DE LAS PRESTACIONES DERIVADAS DE LA L.I.S.M.I.

AÑO 2001

| PROVINCIA | TIPO PREST. | PRES.PTES. A 31.XII.00 | ENTRD. 2001 | TOTAL A RESOLV. | APROB. | DENEG. | TOTAL RESUEL. | PRES.PTES. A 31.XII.01 |
|-----------------|--------------|------------------------|-------------|-----------------|-----------|------------|---------------|------------------------|
| ANDALUCIA | SMGT | 42 | 113 | 155 | 33 | 101 | 134 | 21 |
| | ASF | 15 | 89 | 104 | 12 | 79 | 91 | 13 |
| | TOTAL | 57 | 202 | 259 | 45 | 180 | 225 | 34 |
| AÑO 2002 | | | | | | | | |
| ALMERIA | SMGT | 0 | 9 | 9 | 1 | 7 | 8 | 1 |
| | ASF | 1 | 12 | 13 | 7 | 6 | 13 | 0 |
| | TOTAL | 1 | 21 | 22 | 8 | 13 | 21 | 1 |
| CADIZ | SMGT | 2 | 16 | 18 | 0 | 16 | 16 | 2 |
| | ASF | 2 | 12 | 14 | 2 | 12 | 14 | 0 |
| | TOTAL | 4 | 28 | 32 | 2 | 28 | 30 | 2 |
| CORDOBA | SMGT | 3 | 17 | 20 | 14 | 3 | 17 | 3 |
| | ASF | 0 | 3 | 3 | 3 | 0 | 3 | 0 |
| | TOTAL | 3 | 20 | 23 | 17 | 3 | 20 | 3 |
| GRANADA | SMGT | 1 | 20 | 21 | 2 | 16 | 18 | 3 |
| | ASF | 0 | 6 | 6 | 2 | 3 | 5 | 1 |
| | TOTAL | 1 | 26 | 27 | 4 | 19 | 23 | 4 |
| HUELVA | SMGT | 0 | 5 | 5 | 2 | 3 | 5 | 0 |
| | ASF | 1 | 3 | 4 | 2 | 1 | 3 | 1 |
| | TOTAL | 1 | 8 | 9 | 4 | 4 | 8 | 1 |
| JAEN | SMGT | 0 | 11 | 11 | 7 | 3 | 10 | 1 |
| | ASF | 1 | 4 | 5 | 2 | 3 | 5 | 0 |
| | TOTAL | 1 | 15 | 16 | 9 | 6 | 15 | 1 |
| MALAGA | SMGT | 13 | 11 | 24 | 10 | 11 | 21 | 3 |
| | ASF | 7 | 20 | 27 | 5 | 15 | 20 | 7 |
| | TOTAL | 20 | 31 | 51 | 15 | 26 | 41 | 10 |
| SEVILLA | SMGT | 2 | 25 | 27 | 3 | 21 | 24 | 3 |
| | ASF | 1 | 5 | 6 | 2 | 4 | 6 | 0 |
| | TOTAL | 3 | 30 | 33 | 5 | 25 | 30 | 3 |
| ANDALUCIA | SMGT | 21 | 114 | 135 | 39 | 80 | 119 | 16 |
| | ASF | 13 | 65 | 78 | 25 | 44 | 69 | 9 |
| | TOTAL | 34 | 179 | 213 | 64 | 124 | 188 | 25 |

2.1.4.2.- Resumen estadístico anual de gestión de reclamaciones de L.I.S.M.I.

Los datos sobre las Reclamaciones y Recursos Ordinarios derivados de las Resoluciones sobre prestaciones de la L.I.S.M.I, muestran que el grado de conflictividad en la gestión de tales prestaciones es muy reducido. No existe pendiente a final de año.

**RESUMEN ESTADISTICO ANUAL DE GESTION DE RECLAMACIONES SOBRE EXPEDIENTES
DE PRESTACIONES DERIVADAS DE LA L.I.S.M.I.**

AÑO 2001

| PROVINCIA | PENDIENTES AÑO ANTERIOR | ENTRADAS EN EL AÑO | RESUELTAS | | | PENDIENTES FINAL DE AÑO |
|------------------|----------------------------|-----------------------|-----------|--------------|----------|----------------------------|
| | | | ESTIMADAS | DESESTIMADAS | TOTAL | |
| Andalucía | 1 | 8 | 1 | 8 | 9 | 0 |
| AÑO 2002 | | | | | | |
| Almería | 0 | 0 | 0 | 0 | 0 | 0 |
| Cádiz | 0 | 0 | 0 | 0 | 0 | 0 |
| Córdoba | 0 | 0 | 0 | 0 | 0 | 0 |
| Granada | 0 | 1 | 0 | 1 | 1 | 0 |
| Huelva | 0 | 0 | 0 | 0 | 0 | 0 |
| Jaén | 0 | 0 | 0 | 0 | 0 | 0 |
| Málaga | 0 | 0 | 0 | 0 | 0 | 0 |
| Sevilla | 0 | 2 | 0 | 2 | 2 | 0 |
| TOTAL | 0 | 3 | 0 | 3 | 3 | 0 |

2.1.4.3.- Control anual de prestaciones L.I.S.M.I.

La revisión de los Subsidios regulados en la LISMI se ha llevado a cabo en un 97,75% del total a revisar, lo que ha supuesto el control de 15.138 expedientes sobre un total de 16.028.

Globalmente, el resultado de la revisión anual ha derivado en 396 extinciones de derecho (2,62%) y 93 modificaciones de cuantías a percibir (0,61%)y 216 suspensiones cautelares del pago. Han permanecido sin variación alguna 14.434 expedientes (el 95,35%).

Hay que destacar en este apartado el elevado número de beneficiarios existentes en Málaga y Almería respecto al resto de provincias andaluzas.

CONTROL ANUAL L.I.S.M.I.

AÑO 2001

| | NUMERO DE BENEFICIARIOS A REVISAR Nómina 1.2/01 | NUMERO DE BENEFICIARIOS NO REVISADOS POR SITUACION DE BAJA INICIAL Enero-Marzo/01 | TOTAL BENEFICIARIOS A REVISAR | RESULTADOS BENEFICIARIOS REVISADOS | | | | | | | | | | REVISION | | |
|------------------|--|--|-------------------------------|------------------------------------|-------------|-------------------------|-------------|---------------|--------------|---------------------|-----------------|---------------------|------------|---------------|--|--|
| | | | | EXTINCION DEL DERECHO | | MODIFICACION DE CUANTIA | | NO VARIAN | | SUSPENSION DEL PAGO | TOTAL REVISADOS | PORCENTAJE REVISADO | PENDIENTES | RECLAMACIONES | | |
| | | | | T | % | T | % | T | % | | | | | | | |
| | | | | T | % | T | % | T | % | | | | | | | |
| ANDALUCIA | 17.908 | 331 | 17.577 | 361 | 2,14 | 87 | 0,52 | 16.417 | 97,34 | 152 | 16.865 | 95,95 | 568 | 110 | | |
| AÑO 2002 | | | | | | | | | | | | | | | | |
| ALMERIA | 3.531 | 74 | 3.457 | 247 | 7,30 | 20 | 0,59 | 3.114 | 92,02 | 3 | 3.384 | 97,95 | 71 | 1 | | |
| CADIZ | 1.216 | 29 | 1.187 | 17 | 1,44 | 1 | 0,08 | 1.132 | 96,10 | 28 | 1.178 | 100,00 | 0 | 21 | | |
| CORDOBA | 1.006 | 21 | 985 | 6 | 0,63 | 9 | 0,95 | 910 | 95,89 | 24 | 949 | 99,79 | 2 | 18 | | |
| GRANADA | 800 | 33 | 767 | 69 | 9,01 | 5 | 0,65 | 692 | 90,34 | 0 | 766 | 100,00 | 0 | 0 | | |
| HUELVA | 521 | 10 | 511 | 1 | 0,20 | 1 | 0,20 | 479 | 97,36 | 11 | 492 | 100,00 | 0 | 0 | | |
| JAEN | 1.010 | 26 | 984 | 4 | 0,42 | 10 | 1,04 | 942 | 98,33 | 2 | 958 | 100,00 | 0 | 0 | | |
| MALAGA | 6.408 | 143 | 6.265 | 44 | 0,73 | 36 | 0,60 | 5.789 | 96,60 | 124 | 5.993 | 95,69 | 270 | 8 | | |
| SEVILLA | 1.536 | 39 | 1.497 | 8 | 0,56 | 11 | 0,78 | 1.376 | 97,04 | 23 | 1.418 | 99,65 | 5 | 8 | | |
| ANDALUCIA | 16.028 | 375 | 15.653 | 396 | 2,62 | 93 | 0,61 | 14.434 | 95,35 | 215 | 15.138 | 97,75 | 348 | 56 | | |

2.1.4.4.- Revisiones de oficio.

Se ha revisado un total de: 1.923.

a) 1.449 Subsidios de Garantía de Ingresos Mínimos, lo que supone el 10,8% sobre los existentes (13.322) a 31 de diciembre de 2002, con los siguientes resultados:

| | |
|----------------------------------|-------|
| Modificación de cuantía | 60 |
| Extinción del derecho | 1.364 |
| Sin variación | 14 |
| Suspensión por actividad laboral | 11 |

b) 245 Subsidios por Ayuda de Tercera Persona, es decir el 10,13% sobre los existentes (2.419) a 31 de diciembre de 2002, produciéndose:

| | |
|-------------------------|-----|
| Modificación de cuantía | 0 |
| Extinción del derecho | 243 |
| Sin variación | 2 |

c) 76 Subsidios de Movilidad y Gastos de Transporte, 8,01% de los existentes (949) a 31 de diciembre de 2002, con los resultados siguientes:

| | |
|-------------------------|----|
| Modificación de cuantía | 0 |
| Extinción del derecho | 70 |
| Sin variación | 6 |

d) 153 Prestaciones de Asistencia Sanitaria y Prestación Farmacéutica, el 7,39 sobre las existentes (2.070) a 31 de diciembre de 2002, con el resultado de 150 extinciones.

REVISIONES DE OFICIO L.I.S.M.I.

AÑO 2001

RESULTADOS DE REVISIONES DE SUBSIDIOS

| | AÑO 2001 | | | | | | | | | | | | AÑO 2002 | | | | | | | | | | | |
|------------------|-----------|----------|----------|----------|----------------------------|----------|----------|----------|-------------------------|----------|----------|----------|--------------------------------|------------|-----------|------------|-----------------|--------------|------------|-----------|------------|--------------|--|--|
| | NO VARIAN | | | | MODIFICACIONES DE CUANTIAS | | | | EXTINCIONES DEL DERECHO | | | | SUSPENSIONES ACTIVIDAD LABORAL | | | | TOTAL SUBSIDIOS | | | | | | | |
| | SGIM | SATP | SMGT | ASPF | SGIM | SATP | SMGT | ASPF | SGIM | SATP | SMGT | ASPF | SGIM | SATP | SMGT | ASPF | SGIM | SATP | SMGT | ASPF | TOTAL | | | |
| ANDALUCIA | 8 | 2 | 1 | 0 | 47 | 0 | 0 | 0 | 0 | 0 | 0 | 0 | 1.452 | 298 | 60 | 138 | 10 | 1.517 | 300 | 61 | 138 | 2.016 | | |
| ALMERIA | 0 | 0 | 0 | 0 | 1 | 0 | 0 | 0 | 0 | 0 | 0 | 0 | 330 | 6 | 6 | 8 | 1 | 332 | 6 | 6 | 8 | 352 | | |
| CADIZ | 0 | 0 | 0 | 0 | 11 | 0 | 0 | 0 | 0 | 0 | 0 | 0 | 41 | 7 | 2 | 26 | 0 | 52 | 7 | 2 | 26 | 87 | | |
| CORDOBA | -6 | 0 | 0 | 0 | 15 | 0 | 0 | 0 | 0 | 0 | 0 | 0 | 56 | 23 | 8 | 4 | 2 | 79 | 23 | 8 | 4 | 114 | | |
| GRANADA | 5 | 1 | 4 | 2 | 5 | 0 | 0 | 0 | 0 | 0 | 0 | 0 | 71 | 14 | 7 | 48 | 0 | 81 | 15 | 11 | 50 | 157 | | |
| HUELVA | 1 | 0 | 2 | 1 | 2 | 0 | 0 | 0 | 0 | 0 | 0 | 0 | 61 | 15 | 1 | 0 | 2 | 66 | 15 | 3 | 1 | 85 | | |
| JAEN | -2 | 1 | 0 | 0 | 5 | 0 | 0 | 0 | 0 | 0 | 0 | 0 | 54 | 1 | 0 | 0 | 0 | 61 | 2 | 0 | 0 | 63 | | |
| MALAGA | 0 | 0 | 0 | 0 | 14 | 0 | 0 | 0 | 0 | 0 | 0 | 0 | 632 | 160 | 43 | 59 | 5 | 651 | 160 | 43 | 59 | 913 | | |
| SEVILLA | 0 | 0 | 0 | 0 | 7 | 0 | 0 | 0 | 0 | 0 | 0 | 0 | 119 | 17 | 3 | 5 | 1 | 127 | 17 | 3 | 5 | 152 | | |
| ANDALUCIA | 14 | 2 | 6 | 3 | 60 | 0 | 0 | 0 | 0 | 0 | 0 | 0 | 1.364 | 243 | 70 | 150 | 11 | 1.449 | 245 | 76 | 153 | 1.923 | | |

REVISIONES DE OFICIO L.I.S.M.I. / AÑO 2002 NUMERO DE BENEFICIARIOS

| PROVINCIA | A REVISAR | NO VARIAN | MODIFICACIONES DE CUANTÍA | EXTINCCIONES DE DERECHO | SUSPENSIÓN ACTIVIDAD LABORAL | TOTAL REVISADO |
|------------------|--------------|-----------|---------------------------|-------------------------|------------------------------|----------------|
| ALMERIA | 343 | 0 | 1 | 341 | 1 | 343 |
| CADIZ | 86 | 0 | 10 | 76 | 0 | 86 |
| CORDOBA | 110 | 10 | 17 | 77 | 2 | 106 |
| GRANADA | 153 | 12 | 4 | 137 | 0 | 153 |
| HUELVA | 86 | 6 | 2 | 76 | 2 | 86 |
| JAEN | 65 | 2 | 5 | 55 | 0 | 62 |
| MALAGA | 745 | 0 | 14 | 724 | 5 | 743 |
| SEVILLA | 135 | 0 | 7 | 127 | 1 | 135 |
| ANDALUCIA | 1.723 | 30 | 60 | 1.613 | 11 | 1.714 |

REVISIONES DE OFICIO L.I.S.M.I. / RECURSOS L.I.S.M.I.

| AÑO 2001 | | | |
|------------------|--------------------|--------------|-----------|
| PROVINCIA | RECURSOS RESUELTOS | | |
| | ESTIMADOS | DESESTIMADOS | TOTAL |
| ANDALUCIA | 52 | 15 | 67 |
| AÑO 2002 | | | |
| ALMERIA | 19 | 8 | 27 |
| CADIZ | 0 | 0 | 0 |
| CORDOBA | 0 | 0 | 0 |
| GRANADA | 1 | 1 | 2 |
| HUELVA | 0 | 0 | 0 |
| JAEN | 0 | 0 | 0 |
| MALAGA | 0 | 0 | 0 |
| SEVILLA | 0 | 6 | 6 |
| ANDALUCIA | 20 | 15 | 35 |

2.2.- ANALISIS ESTADISTICO/SOCIAL DE BENEFICIARIOS.

Los beneficiarios de las prestaciones derivadas de la Ley de Integración Social de Minusválidos suponen en nuestra Comunidad Autónoma el 10,90% del total de los beneficiarios de las pensiones de carácter no contributivo gestionadas por la Junta de Andalucía.

La distribución de este colectivo, 15.571 beneficiarios, oscila notablemente de una a otra provincia dentro de Andalucía, de forma que es en las provincias de Málaga y Almería, con el 39,59% y el 21,36% del total de beneficiarios respectivamente, en las que se encuentra el mayor número de éstos. En contraposición, la provincia de Huelva, con el 3,24% del total de beneficiarios, es la que menor número de ellos tiene.

2.2.1.- Beneficiarios por tipo de Subsidio/Prestación. (Cuadro 1/LISMI).

Por tipo de Prestación, a 31 de diciembre de 2002, tenemos:

— Subsidio de Garantía de Ingresos Mínimos (SGIM). El colectivo que percibe este subsidio asciende a 13.320 beneficiarios:

– Las provincias con mayor número de beneficiarios de SGIM es:

* Málaga, con el 41,05%, y Almería, con el 22,32%, del total de este tipo de beneficiarios existentes en la Comunidad Autónoma de Andalucía.

– La provincia donde hay menos beneficiarios de este tipo, es:

* Huelva, con el 3,39% del total de estos beneficiarios.

Todas las provincias restantes tienen unos porcentajes de beneficiarios, en relación con el total existente en nuestra Comunidad Autónoma, comprendidos entre el 4,65% de Granada y el 8,97% de Sevilla.

– Las provincias que tienen mayor número de beneficiarios de SGIM, en relación con el total de beneficiarios de prestaciones LISMI existentes en su provincia, son Huelva, con el 89,31% y Almería con el 89,39% de sus beneficiarios.

– La provincia que tiene menor número de beneficiarios de SGIM, en relación con el total de beneficiarios de prestaciones LISMI existentes en su provincia, es Granada, con el 60,04% de sus beneficiarios.

— Subsidio por Ayuda de Tercera Persona (SATP). El total de beneficiarios bajo este concepto asciende a 2.419 en toda la Comunidad Autónoma de Andalucía.

– Las provincias en donde se concentra el mayor número de este tipo de beneficiarios son:

* Málaga, con el 37,49% del total de estos beneficiarios.

* Almería, con el 18,73% del total de estos beneficiarios.

– La provincia en donde hay menor número de este tipo de beneficiarios es:

* Huelva, con el 3,18% del total de estos beneficiarios.

Todas las provincias restantes tienen unos porcentajes de beneficiarios de SATP, en relación con el total de éstos, comprendidos entre el 3,18% de Huelva y el 11,53% de Sevilla.

En cuanto a la provincia que tiene mayor porcentaje de beneficiarios de SATP, en relación al total de sus beneficiarios de subsidios derivados de la LISMI, es Córdoba, con el 24,27%, y la que tiene menos es Granada, con el 9,02%.

— Subsidio de Movilidad y Compensación por Gastos de Transporte (SMGT). Lo percibe un total de 949 beneficiarios.

– Las provincias con mayor número de beneficiarios de SMGT, del total existente en la Comunidad Autónoma, son:

* Málaga, con el 27,19% del total de estos beneficiarios.

* Almería, con el 24,24% del total de estos de beneficiarios.

– La provincia donde hay menos beneficiarios de éstos, es:

* Huelva, con el 1,69% del total de estos beneficiarios.

Todas las provincias restantes tienen unos porcentajes de beneficiarios, en relación con el total de éstos, comprendidos entre el 5,06% de Jaén y el 17,39% de Cádiz.

La provincia que tiene mayor porcentaje de beneficiarios de SMGT, en relación con el total de sus beneficiarios de subsidios derivados de la LISMI, es Cádiz, con el 13,82%, y la que tiene menos es Huelva, con el 3,17%.

— Asistencia Sanitaria y Prestación Farmacéutica (ASPF). Son beneficiarios de esta prestación un total de 2.070 personas.

– Las provincias con mayor número de beneficiarios de este tipo son:

* Málaga, con el 38,41% del total de estos beneficiarios dentro de la Comunidad Autónoma.

* Granada, con el 20,24% del total de estos beneficiarios dentro de la Comunidad Autónoma.

– La provincia donde hay menos beneficiarios de éstos, es:

* Huelva, con el 1,88% del total de este tipo de beneficiarios dentro de la Comunidad Autónoma.

Todas las provincias restantes tienen unos porcentajes de beneficiarios, en relación con el total de éstos, entre el 2,95% de Córdoba y el 15,99% de Almería.

La provincia que tiene mayor porcentaje de beneficiarios de la prestación de Asistencia Sanitaria y Prestación Farmacéutica, en relación con el total de sus beneficiarios de subsidios derivados de la LISMI, es Granada, con el 40,64%, y la que tiene menos es Córdoba, con el 6,61%.

2.2.2.- Beneficiarios según Edad. (Cuadro 3/LISMI).

Si analizamos el colectivo de beneficiarios basándonos en la edad de los mismos, veremos que:

El total de beneficiarios existentes a 31 de diciembre de 2001, que ascendía a 15.571, se distribuía entre los siguientes intervalos de edad:

– **De 5 a 19 años**, 401 beneficiarios, que suponen el 2,58% del total de beneficiarios de Subsidios y Prestaciones derivados de la L.I.S.M.I. dentro de esta Comunidad Autónoma.

La mayor concentración de estos beneficiarios se encuentra en la provincia de Granada, con el 39,90% del total de Andalucía y la menor en Huelva, con el 1,00%.

La provincia que tiene más pensionistas de estas edades dentro de su colectivo de beneficiarios de subsidios derivados de la LISMI es Granada, con el 15,52% y las que tienen menos son Almería y Huelva, con el 0,96% y el 0,79% de beneficiarios respectivamente.

– **De 20 a 39 años**, 1.865 beneficiarios, que suponen el 11,98% del total de beneficiarios de los Subsidios y Prestaciones derivados de la L.I.S.M.I. de esta Comunidad Autónoma.

La mayor concentración de estos beneficiarios se encuentra en la provincia de Málaga, con el 26,92% del total de Andalucía y la menor en Huelva, con el 3,91%.

La provincia que tiene mayor proporción de beneficiarios de estas edades dentro de sus propios beneficiarios es Cádiz, con el 25,21% y la que tiene menos es Almería, con el 5,80%.

– **De 40 a 64 años**, 3.903 beneficiarios, que son el 25,07% del total de beneficiarios de los Subsidios y Prestaciones derivados de la L.I.S.M.I. de esta Comunidad Autónoma.

La mayor concentración de estos beneficiarios se encuentra en la provincia de Málaga, con el 34,38% del total de Andalucía y la menor en Huelva, con el 3,48%.

La provincia que tiene mayor proporción de beneficiarios de estas edades dentro de sus propios beneficiarios es Cádiz, con el 39,78% y la que tiene menos es Almería, con el 20,63%

– **De 65 a 80 y más años**, 9.402 beneficiarios, que suponen el 60,38% del total de beneficiarios de los Subsidios y Prestaciones derivados de la L.I.S.M.I. de esta Comunidad Autónoma.

La mayor concentración de estos beneficiarios se encuentra en la provincia de Málaga, con el 44,75% del total de Andalucía y la menor en Huelva, con el 3,11%.

La provincia que tiene mayor proporción de beneficiarios de estas edades dentro de sus propios beneficiarios es Almería, con el 72,61% y la que tiene menos es Cádiz, con el 32,83%.

2.2.3.- Beneficiarios según Sexo. (Cuadro 3/LISMI).

Atendiendo a la variable sexo, tenemos que del total de beneficiarios que disfrutan de estas prestaciones, el 81,94%, 12.759 beneficiarias, son mujeres, y el 18,06%, 2.812 beneficiarios, son hombres.

Estos porcentajes a favor de las beneficiarias, mujeres, se mantienen similares en todas las provincias de la Comunidad Autónoma de Andalucía.

El predominio del número de mujeres sobre hombres se produce en todas las provincias de nuestra Comunidad Autónoma, existiendo una gran concentración de beneficiarias, mujeres, en la provincia de Málaga, donde se encuentra el 41,95% del total de ellas; y en la que menos número de mujeres hay, es en Huelva, con el 3,10%.

En cuanto a los beneficiarios hombres, se distribuyen más homogéneamente entre las provincias de esta Comunidad Autónoma, a pesar de existir en algunas de ellas un porcentaje de hombres muy bajo respecto al total de este tipo de beneficiarios dentro de nuestra Comunidad. La provincia donde hay más hombres es Málaga, con el 28,88% del total de beneficiarios hombres de Andalucía, y donde hay menos es en Huelva, con el 3,88% de éstos.

Las provincias que tienen mayor proporción de beneficiarias mujeres entre sus propios beneficiarios son Almería, con el 89,33% y Málaga con el 86,83%, y la que tiene menos es la provincia de Cádiz, con el 66,16%.

La provincia que tiene mayor proporción de beneficiarios hombres respecto del total de sus propios beneficiarios, es Cádiz, con el 33,84%, y la que tiene menor proporción es Almería, con el 10,67%.

- En relación con el tipo de subsidio nos encontramos que los beneficiarios, según el sexo, se distribuyen de la siguiente forma:
 - De los 13.320 beneficiarios que perciben Subsidio de Garantía de Ingresos Mínimos, el 85,88%, 11.439 beneficiarios, son mujeres y el 14,12%, 1.881 beneficiarios, son hombres.

- De los 2.419 beneficiarios del Subsidio por Ayuda de Tercera Persona, el 75,82%, 1.834 beneficiarios, son mujeres, y el 24,18%, 585 beneficiarios, son hombres.
 - De los 949 beneficiarios del Subsidio de Movilidad y Compensación por Gastos de Transporte, el 63,22%, 600 beneficiarios, son mujeres, y el 36,78%, 349 beneficiarios, son hombres.
 - De los 2.070 beneficiarios de Asistencia Sanitaria y Prestación Farmacéutica, el 58,79%, 1.217 beneficiarias, son mujeres, y el 41,21%, 853 beneficiarios, son hombres.
- En relación con la edad de los beneficiarios, nos encontramos que éstos, según el sexo, se distribuyen de la siguiente forma:
 - De los 401 beneficiarios con edades comprendidas entre 5 y 19 años, el 41,15%, 165 beneficiarias, son mujeres y el 58,80%, 236 beneficiarios, son hombres.
 - De los 1.865 beneficiarios con edades comprendidas entre 20 y 39 años, el 46,85%, 874 beneficiarias, son mujeres y el 53,14%, 991 beneficiarios, son hombres.
 - De los 3.903 beneficiarios con edades comprendidas entre 40 y 64 años, el 72,48%, 2.829 beneficiarias, son mujeres y el 27,52%, 1.074 beneficiarios, son hombres.
 - De los 9.402 beneficiarios con edades comprendidas entre 65 y 80 ó más años, el 94,56%, 8.891 beneficiarias, son mujeres y el 5,44%, 511 beneficiarios, son hombres.

Como podemos observar, los 13.305 beneficiarios con edad superior a 40 años, forma el grupo más numeroso, suponiendo el 85,45% del total de los beneficiarios de subsidios LISMI de la Comunidad Autónoma, siendo las dos terceras partes de ellos mayores de 65 años. Igualmente se aprecia con claridad que la proporción de mujeres, teniendo como referencia el total de beneficiarios, es muy superior a la de hombres. La proporción de beneficiarios según el sexo de los mismos, en edades menores es favorable a los hombres, pero a medida que la edad aumenta se invierte a favor de las mujeres, manifestándose con gran claridad esta tendencia a partir de los 40 años y siendo muy elevada, respecto a la proporcionalidad de hombres, en el intervalo de edad de 60 a 80 y más años, de forma que del total de beneficiarios dentro de la Comunidad Autónoma, 11.720 beneficiarios, el 75,29% son mujeres mayores de 40 años, siendo más de las dos tercias partes de ellas mayores de 65 años.

2.2.4.- Beneficiarios según Edad, Sexo y Tipo de Prestación.

Al analizar conjuntamente las tres variables estudiadas en este apartado, podemos observar la distribución siguiente:

- De los 13.320 beneficiarios que perciben Subsidio de Garantía de Ingresos Mínimos:
 - El 85,88%, 11.439 beneficiarias, son mujeres.
 - El 14,12%, 1881 beneficiarios, son hombres.
 - El 11,37%, 1.514 beneficiarios, tienen edades entre 20 y 39 años. De ellos, el 52,58% son hombres y el 47,42% son mujeres.
 - El 25,72%, 3.386 beneficiarios, tienen edades entre 40 y 64 años. De ellos, el 23,63% son hombres y el 76,37% son mujeres.
 - El 61,66%, 8.420 beneficiarios, tienen edad de 65 ó más años. De ellos, el 3,08% son hombres y el 96,92% son mujeres.
 - No hay ningún beneficiario menor de 19 años.

- De los 2.419 beneficiarios que perciben Subsidio por Ayuda de Tercera Persona:
 - El 75,82%, 1.834 beneficiarias, son mujeres.
 - El 24,18%, 585 beneficiarios, son hombres.
 - El 17,90%, 433 beneficiarios, tienen edades entre 20 y 39 años. De ellos, el 47,58% son hombres y el 52,42% son mujeres.
 - El 26,54%, 642 beneficiarios, tienen edades entre 40 y 64 años. De ellos, el 37,85% son hombres y el 62,15% son mujeres.
 - El 55,56%, 1.344 beneficiarios, tienen edad de 65 ó más años. De ellos, el 10,12% son hombres y el 89,88% son mujeres.
 - No hay ningún beneficiario menor de 19 años.
- De los 949 beneficiarios que perciben Subsidio de Movilidad y Compensación por Gastos de Transporte:
 - El 63,22%, 620 beneficiarias, son mujeres.
 - El 36,78%, 349 beneficiarios, son hombres.
 - El 14,44%, 137 beneficiarios, tienen edades menores a 19 años. De ellos, el 54,01% son hombres y el 45,99% son mujeres.
 - El 12,96%, 123 beneficiarios, tienen edades entre 20 y 39 años. De ellos, el 55,28% son hombres y el 44,72% son mujeres.
 - El 23,18%, 220 beneficiarios, tienen edades entre 40 y 64 años. De ellos, el 40,45% son hombres y el 59,55% son mujeres.
 - El 49,42%, 469 beneficiarios, tienen edad de 65 ó más años. De ellos, el 25,16% son hombres y el 74,84% son mujeres.
- De los 2.070 beneficiarios que tienen acceso al disfrute de la Asistencia Sanitaria y Prestación Farmacéutica derivada de la Ley de Integración de Minusválidos:
 - El 58,79%, 1.217 beneficiarias, son mujeres.
 - El 41,21%, 853 beneficiarios, son hombres.
 - El 13,62%, 282 beneficiarios, tienen edades menores a 19 años. De ellos, el 59,22% son hombres y el 40,78% son mujeres.
 - El 16,71%, 346 beneficiarios, tienen edades entre 20 y 39 años. De ellos, el 54,91% son hombres y el 45,09% son mujeres.
 - El 29,32%, 607 beneficiarios, tienen edades entre 40 y 64 años. De ellos, el 42,34% son hombres y el 57,66% son mujeres.
 - El 40,34%, 835 beneficiarios, tienen edad de 65 ó más años. De ellos, el 28,62% son hombres y el 71,38% son mujeres.

2.2.5.-Beneficiarios según tipo de minusvalía. (Cuadros 4/LISMI.H/M, 6/LISMI y 7/LISMI).

Atendiendo al tipo de minusvalía en base a la cuál son beneficiarios de estos subsidios tendremos:

- Beneficiarios afectados por una minusvalía Física, 10.696, constituyen el 68,69% del total de los mismos.

Donde existe mayor concentración de beneficiarios afectados por una minusvalía de este tipo es en la provincia de Málaga, con el 46,19% del total de beneficiarios de la Comunidad Autónoma de Andalucía afectados por este tipo de minusvalía y la provincia en donde la concentración es menor es la de Huelva, con el 2,24%.

Las provincias que tienen mayor proporción de beneficiarios afectados por una minusvalía de tipo físico entre sus propios beneficiarios son Málaga, con el 80,14% y Almería, con el 73,51%; y la que tiene menos es la provincia de Jaén, con el 40,54%.

De los 10.696 beneficiarios, que lo son por estar afectados de una discapacidad de tipo Físico, el 10,39%, 1.111 beneficiarios, son hombres y el 89,61%, 9.585 beneficiarias, son mujeres.

 - El 2,66%, 285 beneficiarios, tienen edades entre 0 y 19 años,
 - el 4,89%, 523 beneficiarios, tienen edades entre 20 y 39 años,
 - el 19,46%, 2.081 beneficiarios, tienen edades entre 40 y 64 años,
 - el 72,99%, 7.807 beneficiarios, tienen edad de 65 ó más años.

Analizando este colectivo podemos establecer que:

- El 64,50%, 6.899 beneficiarios, **son minusválidos a causa del padecimiento de alguna enfermedad de carácter crónico**; de ellos:

- el 93,78%, 6.470 beneficiarias son mujeres y

- el 6,22%, 429 beneficiarios son hombres,

- el 1,75%, 121 beneficiarios, tienen menos de 19 años. De ellos, el 61,16% son hombres y el 38,84% son mujeres,

- el 2,68%, 185 beneficiarios, tienen edades entre 20 y 39 años. De ellos, el 48,65% son hombres y el 51,35% son mujeres,

- el 15,13%, 1.044 beneficiarios, tienen edades entre 40 y 64 años. De ellos, el 9,48% son hombres y el 90,52% son mujeres,

- el 80,43%, 5.549 beneficiarios, tienen edad de 65 ó más años. De ellos, el 2,99% son hombres y el 97,01% son mujeres.

Donde existe mayor concentración de beneficiarios afectados por una minusvalía de este tipo es en la provincia de Málaga, con el 54,47% del total de beneficiarios de la Comunidad Autónoma de Andalucía afectados por este tipo de minusvalía y la provincia en donde la concentración es menor es la de Sevilla, con el 0,74%.

La provincia que tiene mayor proporción de beneficiarios afectados por una minusvalía a causa de enfermedad crónica entre sus propios beneficiarios es Almería, con el 68,55% y la que tiene menos es la provincia de Sevilla, con el 3,47%.

- El 16,16%, 1.728 beneficiarios, son **minusválidos a causa de deficiencias existentes en el aparato locomotor**; de ellos:

- el 80,96%, 1.399 beneficiarias, son mujeres y

- el 19,04%, 339 beneficiarios, son hombres,

- el 2,78%, 48 beneficiarios, tienen menos de 19 años. De ellos, el 52,08% son hombres y el 47,92% son mujeres,

- el 9,38%, 162 beneficiarios, tienen edades entre 20 y 39 años. De ellos, el 48,77% son hombres y el 51,23% son mujeres,

- el 31,71%, 548 beneficiarios, tienen edades entre 40 y 64 años. De ellos, el 24,45% son hombres y el 75,55% son mujeres,

- el 56,13%, 970 beneficiarios, tienen edad de 65 ó más años. De ellos, el 9,38% son hombres y el 90,62% son mujeres.

Donde existe mayor concentración de beneficiarios afectados por una minusvalía del aparato locomotor es en la provincia de Málaga, con el 28,13% del total de beneficiarios de la Comunidad Autónoma de Andalucía afectados por este tipo de minusvalía y la provincia en donde la concentración es menor es la de Huelva, con el 6,19%.

Las provincias que tienen mayor proporción de beneficiarios afectados por una minusvalía de estas características entre sus propios beneficiarios son Córdoba y Jaén, con el 23,40% y el 22,57% respectivamente, y la que tiene menos es la provincia de Almería, con el 3,97%.

- El 0,03%, 88 beneficiarios, son **minusválidos a causa de Parálisis Cerebral**, de los cuales:

- el 47,73%, 47 beneficiarias, son mujeres y

- el 52,27%, 54 beneficiarios, son hombres,

- el 25,00%, 22 beneficiarios, tienen menos de 19 años. De ellos, el 40,91% son hombres y el 59,09% son mujeres,

- el 39,77%, 35 beneficiarios, tienen edades entre 20 y 39 años. De ellos, el 45,71% son hombres y el 54,29% son mujeres,

- el 29,55%, 26 beneficiarios, tienen edades entre 40 y 64 años. De ellos, el 53,85% son hombres y el 46,15% son mujeres,

- el 5,58%, 5 beneficiarios, tienen edad de 65 ó más años. De ellos, el 60,00% son hombres y el 40,00% son mujeres.

Donde existe mayor concentración de beneficiarios afectados de minusvalía por parálisis cerebral es en la provincia de Granada, con el 23,86% del total de beneficiarios de la Comunidad Autónoma de Andalucía afectados por este tipo de minusvalía y la provincia en donde la concentración es menor es la de Sevilla, con el 3,41%.

La provincia que tiene mayor proporción de beneficiarios afectados por una minusvalía de estas características entre sus propios beneficiarios es Granada, con el 2,04% y las que tienen menos son las provincias de Sevilla y Almería, con el 0,18% y el 0,20% respectivamente.

– El 0,29%, 31 beneficiarios, por estar **afectados por malformación física**; de ellos:

- el 74,42%, 24 beneficiarias, son mujeres y

- el 22,58%, 7 beneficiarios, son hombres,

- el 9,68%, 3 beneficiarios, tienen menos de 19 años, todos ellos hombres,

- el 12,90%, 4 beneficiarios, tienen edades entre 20 y 39 años. De ellos, el 25% son hombres y el 75% son mujeres.

- el 25,81%, 9 beneficiarios, tienen edades entre 40 y 64 años. De ellos, el 12,50% son hombres y el 87,50% son mujeres,

- el 48,39%, 14 beneficiarios, tienen edad de 65 ó más años. De ellos, el 6,67% son hombres y el 93,33% son mujeres.

Donde existe mayor concentración de beneficiarios afectados por una minusvalía de este tipo es en la provincia de Almería, con el 25,81% del total de beneficiarios de la Comunidad Autónoma de Andalucía afectados por minusvalía causada por malformaciones físicas y la provincia en donde la concentración es menor es la de Huelva, con el 0%.

La provincia que tiene mayor proporción de beneficiarios afectados por una minusvalía de estas características entre sus propios beneficiarios es Córdoba, con el 0,65% y la que tiene menos es la provincia de Huelva, con el 0%.

– El 18,23%, 1.950 beneficiarios, están englobados en **otras tipologías de minusvalías Físicas**, de los cuales:

- el 84,41%, 1.646 beneficiarias, son mujeres y

- el 15,59%, 304 beneficiarios, son hombres,

- el 4,67%, 91 beneficiarios, tienen menos de 19 años. De ellos, el 56,04% son hombres y el 43,96% son mujeres,

- el 6,97%, 136 beneficiarios, tienen edades entre 20 y 39 años. De ellos, el 58,82% son hombres y el 41,18% son mujeres,

- el 23,33%, 455 beneficiarios, tienen edades entre 40 y 64 años. De ellos, el 23,30% son hombres y el 76,70% son mujeres,

- el 65,03%, 1.268 beneficiarios, tienen edad de 65 ó más años. De ellos, el 5,28% son hombres y el 94,77% son mujeres.

Donde existe mayor concentración de beneficiarios afectados por una minusvalía de este tipo es en la provincia de Sevilla, con el 42,92% del total de beneficiarios de la Comunidad Autónoma de Andalucía afectados por este tipo de minusvalía y la provincia en donde la concentración es menor es la de Huelva, con el 0,67%.

La provincia que tiene mayor proporción de beneficiarios afectados por una minusvalía de estas características entre sus propios beneficiarios es Sevilla, con el 56,90% y la que tiene menos es la provincia de Almería, con el 0,57%.

• **Beneficiarios afectados por una minusvalía Psíquica**, 3.378, constituyen el 21,69% del total de los mismos. De ellos:

– el 46,27%, 1.563 beneficiarios, son hombres y

– el 53,73%, 1.815 beneficiarias, son mujeres.

Donde existe mayor concentración de beneficiarios afectados por una minusvalía de este tipo es en la provincia de Málaga, con el 26,55% del total de beneficiarios de la Comunidad Autónoma de Andalucía afectados por este tipo de minusvalía y la provincia en donde la concentración es menor es la de Huelva, con el 5,12%.

La provincia que tiene mayor proporción de beneficiarios afectados por una minusvalía de tipo psíquico entre sus propios beneficiarios es Cádiz, con el 44,22% y la que tiene menos es la provincia de Almería, con el 13,68%.

Analizando este colectivo podemos establecer que:

- El 68,21%, 2.304 beneficiarios, están afectados de algún tipo de **deficiencia mental**; de ellos:
 - el 49,65%, 1.295 beneficiarias, son mujeres y
 - el 50,35%, 1.328 beneficiarios, son hombres,
 - el 2,56%, 59 beneficiarios, tienen menos de 19 años. De ellos, el 57,63% son hombres y el 42,37% son mujeres,
 - el 44,97%, 1.036 beneficiarios, tienen edades entre 20 y 39 años. De ellos, el 52,12% son hombres y el 47,88% son mujeres,
 - el 43,88%, 1.011 beneficiarios, tienen edades entre 40 y 64 años. De ellos, el 50,15% son hombres y el 49,85% son mujeres.
 - el 8,59%, 198 beneficiarios, tienen edad de 65 ó más años. De ellos, el 39,90% son hombres y el 60,10% son mujeres.Donde existe mayor concentración de beneficiarios afectados por una deficiencia mental es en la provincia de Málaga, con el 20,66% del total de beneficiarios de la Comunidad Autónoma de Andalucía afectados por este tipo de minusvalía y la provincia en donde la concentración es menor es la de Huelva, con el 4,60%.

La provincia que tiene mayor proporción de beneficiarios afectados por una minusvalía de estas características entre sus propios beneficiarios es Córdoba, con el 32,94% y la que tiene menos es la provincia de Almería, con el 6,92%.

- El 31,46%, 1.074 beneficiarios, están afectados por otros tipos de **trastornos psíquicos**; de ellos:
 - el 62,48%, 671 beneficiarias, son mujeres y
 - el 37,52%, 403 beneficiarios, son hombres,
 - el 4,00%, 50 beneficiarios, tienen menos de 19 años. De ellos, el 69,77% son hombres y el 30,23% son mujeres.
 - el 21,14%, 227 beneficiarios, tienen edades entre 20 y 39 años. De ellos, el 64,32% son hombres y el 35,68% son mujeres.
 - el 42,83%, 460 beneficiarios, tienen edades entre 40 y 64 años. De ellos, el 37,61% son hombres y el 62,39% son mujeres.
 - el 32,03%, 344 beneficiarios, tienen edad de 65 ó más años. De ellos, el 15,70% son hombres y el 84,30% son mujeres.Donde existe mayor concentración de beneficiarios afectados por una minusvalía de este tipo es en la provincia de Málaga, con el 39,20% del total de beneficiarios de la Comunidad Autónoma de Andalucía afectados por este tipo de minusvalía y la provincia en donde la concentración es menor es Córdoba, con el 1,86%.

La provincia que tiene mayor proporción de beneficiarios afectados por una minusvalía de estas características entre sus propios beneficiarios es Huelva, con el 13,27% y la que tiene menos es la provincia de Córdoba, con el 2,17%.

- Beneficiarios afectados por minusvalías de tipo **sensorial**, 1.497, comprenden el 9,61% de todos los beneficiarios.

De los 1.497 beneficiarios afectados de discapacidades sensoriales, el 9,22% son hombres y el 90,78% son mujeres.

Donde existe mayor concentración de beneficiarios afectados por una minusvalía de este tipo es en la provincia de Almería, con el 28,46% del total de beneficiarios de la Comunidad Autónoma de Andalucía afectados por este tipo de minusvalía y la provincia en donde la concentración es menor es la de Sevilla, con el 1,54%.

La provincia que tiene mayor proporción de beneficiarios afectados por una minusvalía de tipo sensorial entre sus propios beneficiarios es Jaén, con el 29,99% y la que tiene menos es la provincia de Sevilla, con el 1,56%.

Analizando este colectivo podemos establecer que:

- El 7,08%, 106 beneficiarios, están afectados de minusvalía por **trastornos en el aparato auditivo**; de ellos:
 - el 81,13%, 86 beneficiarios, son mujeres y
 - el 18,87%, 20 beneficiarios, son hombres,

- el 2,83%, 3 beneficiarios, tienen menos de 19 años. De ellos, el 33,33% son hombres y el 75% son mujeres,
- el 20,75%, 22 beneficiarios, tienen edades entre 20 y 39 años. De ellos, el 40,91% son hombres y el 59,09% son mujeres,
- el 39,62%, 42 beneficiarios, tienen edades entre 40 y 64 años. De ellos, el 16,67% son hombres y el 83,33% son mujeres,
- el 36,79%, 39 beneficiarios, tienen edad de 65 ó más años. De ellos, el 7,69% son hombres y el 92,31% son mujeres.

Donde existe mayor concentración de beneficiarios afectados por una minusvalía del aparato auditivo es en la provincia de Cádiz, con el 32,08% del total de beneficiarios de la Comunidad Autónoma de Andalucía afectados por este tipo de minusvalía y la provincia en donde la concentración es menor es la de Córdoba, con el 5,66%.

La provincia que tiene mayor proporción de beneficiarios afectados por una minusvalía de estas características entre sus propios beneficiarios es Cádiz, con el 2,85% y las que tienen menos son las provincias de Málaga, con el 0,21% y Almería, con el 0,30%.

- El 23,05%, 345 beneficiarios, están **afectados por deficiencias en el aparato de la visión**; de ellos:

- el 88,70%, 306 beneficiarios, son mujeres y
- el 11,30%, 39 beneficiarios, son hombres,
- el 0,87%, 3 beneficiarios, tienen menos de 19 años, todos ellos hombres,
- el 3,48%, 12 beneficiarios, tienen edades entre 20 y 39 años. De ellos, el 66,67% son hombres y el 33,33% son mujeres,
- el 20,58%, 71 beneficiarios, tienen edades entre 40 y 64 años. De ellos, el 11,27% son hombres y el 88,73% son mujeres,
- el 75,07%, 259 beneficiarios, tienen edad de 65 ó más años. De ellos, el 8,16% son hombres y el 91,84% son mujeres.

Donde existe mayor concentración de beneficiarios afectados por una minusvalía de tipo visual es en la provincia de Cádiz, con el 26,96% del total de beneficiarios de la Comunidad Autónoma de Andalucía afectados por este tipo de minusvalía y la provincia en donde la concentración es menor es la de Sevilla, con el 2,90%.

La provincia que tiene mayor proporción de beneficiarios afectados por una minusvalía de estas características entre sus propios beneficiarios es Huelva, con el 13,86% y las que tienen menos son las provincias de Sevilla, con el 0,68%, y Málaga, con el 0,70%.

- El 69,87%, 1.046 beneficiarios, están afectados por **minusvalías sensoriales de otro tipo** (tacto, gusto, olfato, mixtas, etc.); de ellos:

- el 92,45%, 967 beneficiarios, son mujeres y
- el 7,55%, 79 beneficiarios, son hombres,
- el 0,76%, 8 beneficiarios, tienen menos de 19 años. De ellos, el 75,00% son hombres y el 25,00% son mujeres,
- el 4,30%, 45 beneficiarios, tienen edades entre 20 y 39 años. De ellos, el 46,67% son hombres y el 53,33% son mujeres,
- el 22,75%, 238 beneficiarios, tienen edades entre 40 y 64 años. De ellos, el 10,50% son hombres y el 89,50% son mujeres,
- el 72,18%, 755 beneficiarios, tienen edad de 65 ó más años. De ellos, el 3,58% son hombres y el 96,42% son mujeres.

Donde existe mayor concentración de beneficiarios afectados por una minusvalía de este tipo es en la provincia de Almería, con el 35,76% del total de beneficiarios de la Comunidad Autónoma de Andalucía afectados por este tipo de minusvalía y la provincia en donde la concentración es menor es la de Sevilla, con el 0,48%.

La provincia que tiene mayor proporción de beneficiarios afectados por una minusvalía de estas características entre sus propios beneficiarios es Jaén, con el 24,97% y la que tiene menos es la provincia de Sevilla, con el 0,34%.

2.2.6.- Beneficiarios según Edad, Sexo y Tipo de minusvalía.- (Cuadros 5/LISMI.H/M, 5/LISMI.H y 5/LISMI.M).

Al combinar las variables de edad y sexo con el tipo de minusvalía de los beneficiarios de estas prestaciones, vemos que:

- Del colectivo de beneficiarios comprendidos entre **0 y 19 años**, 401 beneficiarios:
 - El 58,80%, 236 beneficiarios, son hombres y el 41,15%, 165 beneficiarias son mujeres.
 - El 71,07% están afectados por minusvalías Físicas, el 25,44% por minusvalías de tipo Psíquico y el 3,49% por minusvalías de carácter Sensorial.
- Del grupo de beneficiarios con edades comprendidas entre **20 y 39 años**, 1.865 beneficiarios:
 - El 53,14%, 991 beneficiarios, son hombres y el 46,86%, 874 beneficiarias, son mujeres.
 - El 28,04% están afectados por minusvalías de tipo Físico, el 67,72% por minusvalías de tipo Psíquico y el 4,24% por minusvalías de tipo Sensorial.
- Del total de beneficiarios cuyas edades se encuentran entre los **40 y 64 años**, 3.903 beneficiarios:
 - El 27,52%, 1.074 beneficiarios, son hombres y el 72,48%, 2.829 beneficiarias, son mujeres.
 - El 53,32%, 2.081 beneficiarios, están afectados por minusvalías de tipo Físico, el 37,69%, 1.471 beneficiarios, por minusvalías de tipo Psíquico y el 8,99%, 351 beneficiarios, por minusvalías de tipo Sensorial.
- En cuanto al colectivo de beneficiarios con edades entre **65 y 80 ó más años**, 9.402 beneficiarios:
 - El 5,44%, 511 beneficiarios, son hombres y el 94,56%, 8.891 beneficiarias, son mujeres.
 - El 83,07%, 7.807 beneficiarios, están afectados por minusvalías de tipo Físico, el 5,76%, 542 beneficiarios, por minusvalía de tipo Psíquico y el 11,20%, 1.053 beneficiarios, por minusvalías de tipo Sensorial.

Del total de beneficiarios existentes en la Comunidad Autónoma, los colectivos más numerosos, como puede observarse, son:

- Las mujeres mayores de 65 años afectadas de una discapacidad física, que son el 48,03% de dichos beneficiarios.
- Las mujeres mayores de 65 años afectadas por discapacidad psíquica, que son el 2,63% del total de aquellos beneficiarios.
- Las mujeres con edades comprendidas entre 40 y 64 años afectadas por minusvalías físicas, que son el 10,99% del total de los beneficiarios de la Comunidad Autónoma.

2.2.7.- Beneficiarios según su situación familiar. (Cuadro 8/LISMI).

En cuanto a la situación familiar en que se encuentran los beneficiarios de los subsidios derivados de la L.I.S.M.I. (Cuadros 8/LISMI.H/M, 8/LISMI.H y 8/LISMI.M), observamos que:

- El 12,04%, 1.875 beneficiarios, **viven independientes**; de ellos:
 - El 79,04%, 1.482 beneficiarias, son mujeres y
 - El 20,95%, 393 beneficiarios, son hombres.
 - El 68,75%, 1.289 beneficiarios, se ven afectados por una minusvalía de tipo Físico.
 - El 19,79%, 371 beneficiarios, se ven afectados por una minusvalía de tipo Psíquico.
 - El 11,47%, 215 beneficiarios, se ven afectados por una minusvalía de tipo Sensorial.

La provincia donde se encuentra mayor concentración de beneficiarios con esta situación familiar es Almería, con el 45,81%, del total de beneficiarios existentes en la Comunidad Autónoma con estas circunstancias familiares y la que menos es Huelva, con el 1,01%.

La provincia en la que hay mayor proporción de beneficiarios en esta situación familiar, en relación con el total de sus propios beneficiarios, es Almería, con el 25,83%, y la que tiene menor proporción es Huelva, con un 3,76%.

– El 2,34%, 365 beneficiarios, **tienen familiares a su cargo**; de éstos:

- El 66,58%, 243 beneficiarias, son mujeres y
- El 33,42%, 122 beneficiarios, son hombres.
- El 70,68%, 258 beneficiarios, se ven afectados por una minusvalía de tipo Físico.
- El 11,51%, 42 beneficiarios, se ven afectados por una minusvalía de tipo Psíquico.
- El 17,81%, 65 beneficiarios, se ven afectados por una minusvalía de tipo Sensorial.

La provincia donde se concentra mayor número de beneficiarios con esta situación familiar es Cádiz, con el 46,85%, del total de beneficiarios existentes en la Comunidad Autónoma con estas circunstancias familiares y donde menos es en Huelva, con el 3,29%.

La provincia en la que hay mayor proporción de beneficiarios en esta situación familiar, en relación con el total de sus propios beneficiarios, es Cádiz, con un 14,32%, y la que tiene menor proporción es Málaga, con el 0,78%.

– El 85,61%, 13.331 beneficiarios, **dependen de una unidad familiar**; de éstos:

- El 82,77%, 11.034 beneficiarias, son mujeres y
- El 17,23%, 2.297 beneficiarios, son hombres.
- El 68,63%, 9.149 beneficiarios, se ven afectados por una minusvalía de tipo Físico.
- El 22,24%, 2.965 beneficiarios, se ven afectados por una minusvalía de tipo Psíquico.
- El 9,13%, 1.217 beneficiarios, se ven afectados por una minusvalía de tipo Sensorial.

La provincia donde se concentra mayor número de beneficiarios con esta situación familiar es Málaga, con el 42,49% del total de beneficiarios existentes en la Comunidad Autónoma con estas circunstancias familiares y donde menos es Huelva, con el 3,56%.

La provincia en la que hay mayor proporción de beneficiarios en esta situación familiar, en relación con el total de sus propios beneficiarios, es Huelva, con el 93,86% y la que tiene menor proporción es Cádiz, con el 69,68%.



**ANEXO
L.I.S.M.I.**

AÑO 2002

CUADRO 1/LISMI

**BENEFICIARIOS DE LAS PRESTACIONES DE LA L.I.S.M.I. SEGUN CLASE DE SUBSIDIO,
POR PROVINCIAS. DICIEMBRE 2002.**

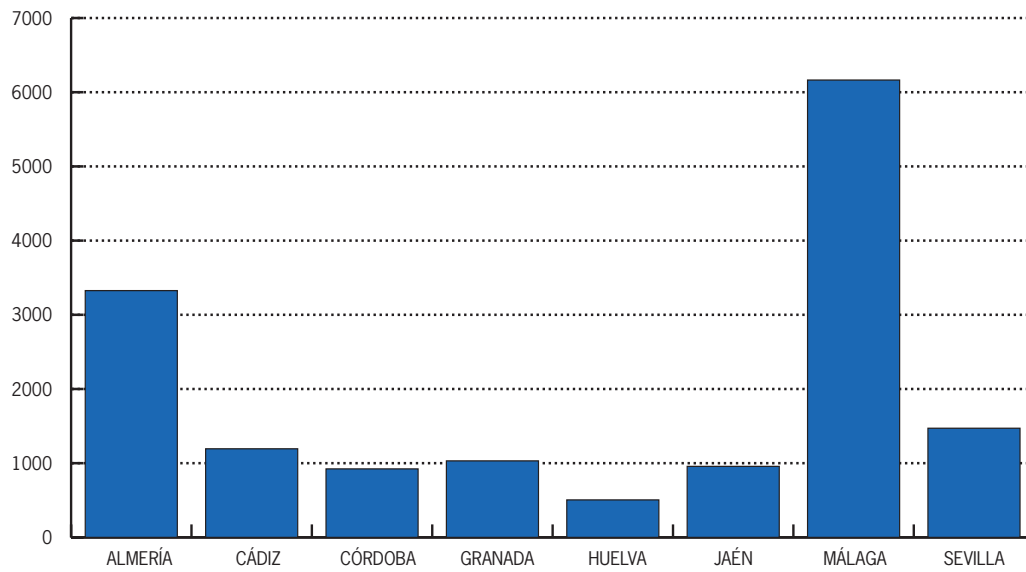
| PROVINCIA | TOTAL BENEFICIARIOS DISTINTOS | SUBSIDIOS DE LA L.I.S.M.I. | | | |
|------------------|-------------------------------------|------------------------------------|--------------------------------|--|--|
| | | GARANTIA DE INGRESOS MINIMOS | AYUDA DE TERCERA PERSONA | MOVILIDAD Y GASTOS DE TRANSPORTE | AS.SANITARIA Y PRESTACION FARMACEUTICA |
| | | Sub.gar.ing.mínimos | Sub.ay.terc.persona | Sub.mov.gastos trans | As.Sanit.prest.farm. |
| ALMERÍA | 3326 | 2973 | 453 | 230 | 331 |
| CÁDIZ | 1194 | 961 | 262 | 165 | 176 |
| CÓRDOBA | 923 | 810 | 224 | 76 | 61 |
| GRANADA | 1031 | 619 | 93 | 71 | 419 |
| HUELVA | 505 | 451 | 77 | 16 | 39 |
| JAÉN | 957 | 843 | 124 | 48 | 76 |
| MÁLAGA | 6164 | 5468 | 907 | 258 | 795 |
| SEVILLA | 1471 | 1195 | 279 | 85 | 173 |
| ANDALUCÍA | 15571 | 13320 | 2419 | 949 | 2070 |

CUADRO 2/LISMI

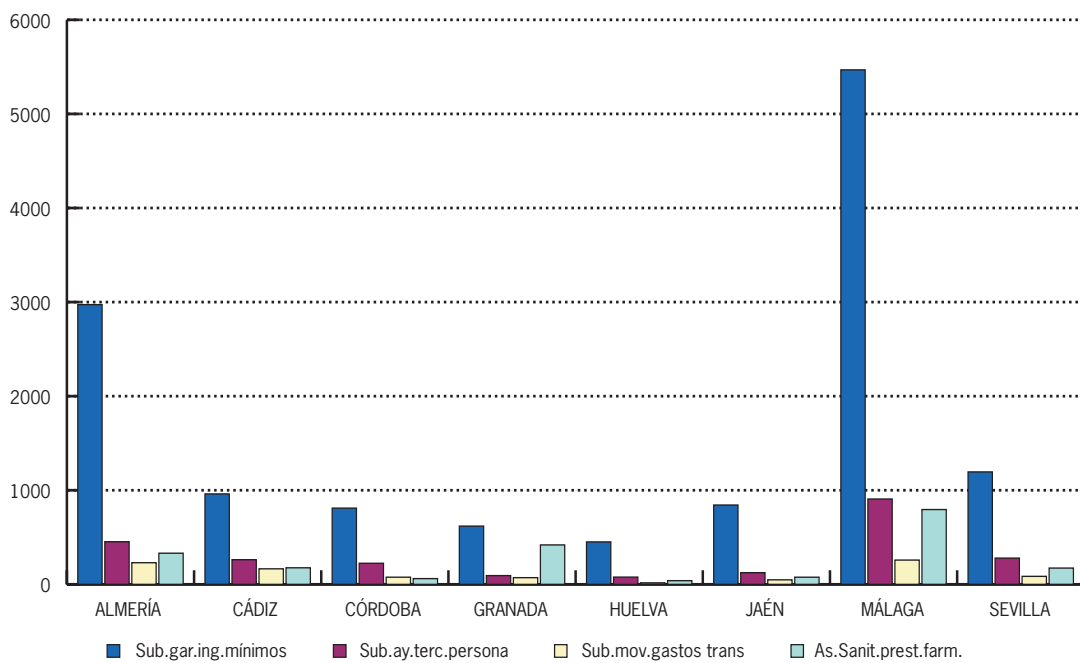
**IMPORTE TOTAL DE LAS PRESTACIONES DE LA L.I.S.M.I. SEGUN CLASE DE SUBSIDIO,
POR PROVINCIAS. DICIEMBRE 2002.**

| PROVINCIA | IMPORTE TOTAL | SUBSIDIOS DE LA L.I.S.M.I. | | |
|------------------|-------------------|------------------------------------|--------------------------------|--|
| | | GARANTIA DE INGRESOS MINIMOS | AYUDA DE TERCERA PERSONA | MOVILIDAD Y GASTOS DE TRANSPORTE |
| | | ALMERÍA | 478006,07 | 442279,92 |
| CÁDIZ | 164396,30 | 142447,75 | 15313,90 | 6634,65 |
| CÓRDOBA | 135363,74 | 119214,98 | 13092,80 | 3055,96 |
| GRANADA | 100351,79 | 92062,08 | 5435,85 | 2853,86 |
| HUELVA | 72221,36 | 67077,35 | 4500,65 | 643,36 |
| JAÉN | 133870,51 | 124692,63 | 7247,80 | 1930,08 |
| MÁLAGA | 877321,33 | 813933,00 | 53014,15 | 10374,18 |
| SEVILLA | 196969,60 | 177244,20 | 16307,55 | 3417,85 |
| ANDALUCÍA | 2158500,70 | 1978951,91 | 141390,55 | 38158,24 |

**BENEFICIARIOS DE LAS PRESTACIONES DE LA L.I.S.M.I., POR PROVINCIAS.
DICIEMBRE 2002.**



BENEFICIARIOS DE LAS PRESTACIONES DE LA L.I.S.M.I. SEGUN CLASE DE PRESTACION, POR PROVINCIAS. DICIEMBRE 2002.



CUADRO 3/LISMI

BENEFICIARIOS DE LAS PRESTACIONES DE LA L.I.S.M.I. SEGUN CLASE DE SUBSIDIO, SEXO Y GRUPOS DE EDAD, POR PROVINCIAS. DICIEMBRE 2001.

| PROVINCIA | TOTAL BENEFICIARIOS DISTINTOS | | GARANTIA DE INGRESOS MINIMOS | | AYUDA DE TERCERA PERSONA | | MOVILIDAD Y GASTOS DE TRANSPORTE | | AS. SANITARIA Y PRESTACION FARMACEUTICA | |
|----------------|-------------------------------|-------------|------------------------------|-------------|--------------------------|------------|----------------------------------|------------|---|------------|
| | HOMBRES | MUJERES | HOMBRES | MUJERES | HOMBRES | MUJERES | HOMBRES | MUJERES | HOMBRES | MUJERES |
| ALMERIA | | | | | | | | | | |
| 5 - 9 | 2 | 1 | 0 | 0 | 0 | 0 | 2 | 0 | 0 | 1 |
| 10 - 14 | 5 | 6 | 0 | 0 | 0 | 0 | 1 | 2 | 4 | 6 |
| 15 - 19 | 7 | 11 | 0 | 0 | 0 | 0 | 4 | 4 | 3 | 7 |
| 20 - 24 | 7 | 2 | 0 | 0 | 0 | 0 | 1 | 1 | 6 | 1 |
| 25 - 29 | 5 | 2 | 0 | 0 | 0 | 0 | 2 | 1 | 4 | 1 |
| 30 - 34 | 43 | 40 | 40 | 30 | 16 | 16 | 6 | 8 | 5 | 5 |
| 35 - 39 | 50 | 44 | 47 | 41 | 12 | 10 | 3 | 1 | 3 | 5 |
| 40 - 44 | 42 | 64 | 38 | 63 | 12 | 8 | 1 | 3 | 6 | 6 |
| 45 - 49 | 28 | 55 | 23 | 51 | 5 | 9 | 0 | 4 | 6 | 3 |
| 50 - 54 | 21 | 87 | 14 | 80 | 5 | 7 | 4 | 3 | 5 | 10 |
| 55 - 59 | 18 | 126 | 12 | 117 | 5 | 9 | 1 | 5 | 7 | 12 |
| 60 - 64 | 15 | 230 | 9 | 218 | 4 | 16 | 6 | 7 | 5 | 12 |
| 65 - 69 | 18 | 477 | 8 | 469 | 3 | 32 | 7 | 6 | 12 | 23 |
| 70 - 74 | 31 | 630 | 22 | 609 | 10 | 41 | 11 | 13 | 20 | 27 |
| 75 - 79 | 29 | 603 | 17 | 580 | 9 | 40 | 9 | 13 | 15 | 20 |
| 80 Y MAS | 34 | 593 | 19 | 466 | 12 | 172 | 9 | 92 | 18 | 73 |
| TOTAL | 355 | 2971 | 249 | 2724 | 93 | 360 | 67 | 163 | 119 | 212 |
| CADIZ | | | | | | | | | | |
| 5 - 9 | 2 | 3 | 0 | 0 | 0 | 0 | 2 | 3 | 0 | 0 |
| 10 - 14 | 3 | 5 | 0 | 0 | 0 | 0 | 2 | 4 | 1 | 1 |
| 15 - 19 | 9 | 4 | 0 | 0 | 0 | 0 | 9 | 4 | 0 | 1 |
| 20 - 24 | 6 | 4 | 0 | 0 | 0 | 0 | 5 | 3 | 1 | 1 |
| 25 - 29 | 1 | 3 | 0 | 0 | 0 | 0 | 1 | 2 | 0 | 1 |
| 30 - 34 | 77 | 62 | 68 | 58 | 21 | 22 | 7 | 4 | 5 | 5 |
| 35 - 39 | 76 | 72 | 71 | 64 | 23 | 22 | 5 | 12 | 8 | 5 |
| 40 - 44 | 59 | 59 | 51 | 53 | 19 | 16 | 5 | 4 | 5 | 8 |
| 45 - 49 | 38 | 61 | 33 | 46 | 10 | 11 | 4 | 13 | 6 | 8 |
| 50 - 54 | 28 | 62 | 23 | 55 | 8 | 12 | 3 | 6 | 7 | 7 |
| 55 - 59 | 26 | 56 | 13 | 50 | 8 | 8 | 9 | 2 | 11 | 9 |
| 60 - 64 | 19 | 67 | 11 | 55 | 7 | 8 | 5 | 5 | 9 | 8 |
| 65 - 69 | 16 | 85 | 7 | 77 | 2 | 14 | 7 | 4 | 6 | 10 |
| 70 - 74 | 16 | 104 | 7 | 91 | 1 | 17 | 2 | 8 | 10 | 10 |
| 75 - 79 | 17 | 63 | 8 | 55 | 5 | 9 | 6 | 4 | 7 | 5 |
| 80 Y MAS | 11 | 80 | 4 | 61 | 1 | 18 | 2 | 13 | 6 | 15 |
| TOTAL | 404 | 790 | 296 | 665 | 105 | 157 | 74 | 91 | 82 | 94 |

CUADRO 3/LISMI

BENEFICIARIOS DE LAS PRESTACIONES DE LA L.I.S.M.I. SEGUN CLASE DE SUBSIDIO, SEXO Y GRUPOS DE EDAD, POR PROVINCIAS. DICIEMBRE 2002.

| PROVINCIA | TOTAL BENEFICIARIOS DISTINTOS | | GARANTIA DE INGRESOS MINIMOS | | AYUDA DE TERCERA PERSONA | | MOVILIDAD Y GASTOS DE TRANSPORTE | | AS.SANITARIA Y PRESTACION FARMACEUTICA | |
|----------------|-------------------------------|------------|------------------------------|------------|--------------------------|------------|----------------------------------|-----------|--|------------|
| | HOMBRES | MUJERES | HOMBRES | MUJERES | HOMBRES | MUJERES | HOMBRES | MUJERES | HOMBRES | MUJERES |
| CORDOBA | | | | | | | | | | |
| 5 - 9 | 2 | 1 | 0 | 0 | 0 | 0 | 1 | 1 | 1 | 0 |
| 10 - 14 | 5 | 6 | 0 | 0 | 0 | 0 | 4 | 5 | 2 | 2 |
| 15 - 19 | 4 | 4 | 0 | 0 | 0 | 0 | 3 | 4 | 1 | 0 |
| 20 - 24 | 2 | 0 | 0 | 0 | 0 | 0 | 1 | 0 | 1 | 0 |
| 25 - 29 | 2 | 0 | 0 | 0 | 0 | 0 | 1 | 0 | 1 | 0 |
| 30 - 34 | 34 | 55 | 32 | 55 | 7 | 20 | 1 | 0 | 1 | 2 |
| 35 - 39 | 46 | 39 | 45 | 37 | 12 | 14 | 3 | 0 | 1 | 2 |
| 40 - 44 | 57 | 45 | 54 | 41 | 16 | 11 | 0 | 3 | 5 | 1 |
| 45 - 49 | 30 | 39 | 26 | 37 | 13 | 11 | 0 | 1 | 4 | 1 |
| 50 - 54 | 17 | 47 | 14 | 42 | 2 | 14 | 2 | 3 | 2 | 3 |
| 55 - 59 | 7 | 29 | 5 | 28 | 4 | 9 | 1 | 4 | 0 | 1 |
| 60 - 64 | 5 | 46 | 2 | 41 | 2 | 6 | 2 | 2 | 2 | 2 |
| 65 - 69 | 12 | 79 | 8 | 72 | 5 | 13 | 2 | 5 | 5 | 3 |
| 70 - 74 | 8 | 107 | 5 | 102 | 3 | 24 | 3 | 1 | 2 | 2 |
| 75 - 79 | 6 | 88 | 2 | 82 | 1 | 13 | 3 | 8 | 3 | 3 |
| 80 Y MAS | 6 | 95 | 3 | 77 | 1 | 23 | 0 | 12 | 2 | 6 |
| TOTAL | 243 | 680 | 196 | 614 | 66 | 158 | 27 | 49 | 33 | 28 |
| GRANADA | | | | | | | | | | |
| 5 - 9 | 2 | 4 | 0 | 0 | 0 | 0 | 0 | 1 | 2 | 3 |
| 10 - 14 | 47 | 27 | 0 | 0 | 0 | 0 | 4 | 4 | 43 | 26 |
| 15 - 19 | 47 | 33 | 0 | 0 | 0 | 0 | 3 | 6 | 45 | 28 |
| 20 - 24 | 24 | 18 | 0 | 0 | 0 | 0 | 0 | 1 | 24 | 17 |
| 25 - 29 | 14 | 10 | 0 | 0 | 0 | 0 | 0 | 0 | 14 | 10 |
| 30 - 34 | 32 | 30 | 23 | 22 | 5 | 6 | 4 | 1 | 10 | 11 |
| 35 - 39 | 32 | 24 | 24 | 16 | 7 | 5 | 3 | 2 | 12 | 10 |
| 40 - 44 | 25 | 20 | 19 | 14 | 0 | 2 | 1 | 1 | 8 | 7 |
| 45 - 49 | 17 | 26 | 11 | 12 | 1 | 4 | 2 | 1 | 4 | 13 |
| 50 - 54 | 15 | 20 | 8 | 13 | 2 | 1 | 1 | 1 | 5 | 8 |
| 55 - 59 | 11 | 36 | 1 | 25 | 0 | 3 | 2 | 4 | 8 | 18 |
| 60 - 64 | 2 | 45 | 0 | 32 | 0 | 1 | 1 | 1 | 1 | 15 |
| 65 - 69 | 6 | 84 | 4 | 72 | 0 | 7 | 0 | 5 | 4 | 18 |
| 70 - 74 | 9 | 107 | 6 | 94 | 3 | 8 | 2 | 5 | 6 | 14 |
| 75 - 79 | 9 | 112 | 1 | 103 | 4 | 9 | 4 | 4 | 6 | 11 |
| 80 Y MAS | 3 | 140 | 1 | 118 | 1 | 24 | 0 | 7 | 2 | 16 |
| TOTAL | 295 | 736 | 98 | 521 | 23 | 70 | 27 | 44 | 194 | 225 |

CUADRO 3/LISMI

BENEFICIARIOS DE LAS PRESTACIONES DE LA L.I.S.M.I. SEGUN CLASE DE SUBSIDIO, SEXO Y GRUPOS DE EDAD, POR PROVINCIAS. DICIEMBRE 2002.

| PROVINCIA | TOTAL BENEFICIARIOS DISTINTOS | | GARANTIA DE INGRESOS MINIMOS | | AYUDA DE TERCERA PERSONA | | MOVILIDAD Y GASTOS DE TRANSPORTE | | AS.SANITARIA Y PRESTACION FARMACEUTICA | |
|--------------|-------------------------------|------------|------------------------------|------------|--------------------------|-----------|----------------------------------|-----------|--|-----------|
| | HOMBRES | MUJERES | HOMBRES | MUJERES | HOMBRES | MUJERES | HOMBRES | MUJERES | HOMBRES | MUJERES |
| | HUELVA | | | | | | | | | |
| 5 - 9 | 0 | 1 | 0 | 0 | 0 | 0 | 0 | 1 | 0 | 0 |
| 10 - 14 | 0 | 0 | 0 | 0 | 0 | 0 | 0 | 0 | 0 | 0 |
| 15 - 19 | 1 | 1 | 0 | 0 | 0 | 0 | 1 | 0 | 1 | 1 |
| 20 - 24 | 1 | 3 | 0 | 0 | 0 | 0 | 1 | 2 | 0 | 1 |
| 25 - 29 | 0 | 0 | 0 | 0 | 0 | 0 | 0 | 0 | 0 | 0 |
| 30 - 34 | 18 | 18 | 16 | 17 | 6 | 6 | 2 | 1 | 0 | 0 |
| 35 - 39 | 18 | 15 | 18 | 14 | 5 | 3 | 0 | 0 | 0 | 2 |
| 40 - 44 | 17 | 12 | 16 | 11 | 7 | 1 | 0 | 0 | 1 | 1 |
| 45 - 49 | 15 | 11 | 8 | 10 | 5 | 1 | 0 | 1 | 7 | 0 |
| 50 - 54 | 7 | 12 | 7 | 12 | 4 | 6 | 0 | 0 | 1 | 0 |
| 55 - 59 | 3 | 23 | 2 | 22 | 0 | 5 | 0 | 1 | 1 | 0 |
| 60 - 64 | 7 | 29 | 3 | 28 | 2 | 1 | 2 | 1 | 4 | 1 |
| 65 - 69 | 12 | 48 | 7 | 45 | 2 | 5 | 0 | 1 | 4 | 2 |
| 70 - 74 | 4 | 69 | 2 | 67 | 1 | 5 | 0 | 0 | 3 | 1 |
| 75 - 79 | 3 | 68 | 2 | 64 | 1 | 4 | 0 | 1 | 1 | 2 |
| 80 Y MAS | 3 | 85 | 1 | 79 | 0 | 7 | 0 | 0 | 2 | 3 |
| TOTAL | 109 | 396 | 82 | 369 | 33 | 44 | 6 | 10 | 25 | 14 |
| JAÉN | | | | | | | | | | |
| 5 - 9 | 1 | 0 | 0 | 0 | 0 | 0 | 1 | 0 | 0 | 0 |
| 10 - 14 | 6 | 2 | 0 | 0 | 0 | 0 | 5 | 2 | 1 | 0 |
| 15 - 19 | 2 | 2 | 0 | 0 | 0 | 0 | 2 | 2 | 0 | 1 |
| 20 - 24 | 2 | 1 | 0 | 0 | 0 | 0 | 2 | 1 | 0 | 0 |
| 25 - 29 | 1 | 1 | 0 | 0 | 0 | 0 | 0 | 0 | 1 | 1 |
| 30 - 34 | 31 | 30 | 28 | 29 | 4 | 9 | 2 | 0 | 0 | 1 |
| 35 - 39 | 37 | 42 | 36 | 41 | 6 | 13 | 1 | 0 | 1 | 1 |
| 40 - 44 | 37 | 51 | 36 | 47 | 9 | 8 | 0 | 1 | 2 | 2 |
| 45 - 49 | 21 | 34 | 17 | 32 | 5 | 5 | 3 | 1 | 1 | 1 |
| 50 - 54 | 17 | 31 | 14 | 31 | 1 | 3 | 1 | 0 | 2 | 1 |
| 55 - 59 | 10 | 38 | 8 | 37 | 3 | 5 | 1 | 0 | 1 | 3 |
| 60 - 64 | 6 | 59 | 6 | 53 | 2 | 6 | 0 | 2 | 1 | 4 |
| 65 - 69 | 7 | 108 | 4 | 100 | 1 | 9 | 2 | 3 | 3 | 13 |
| 70 - 74 | 6 | 132 | 0 | 127 | 1 | 10 | 2 | 3 | 3 | 5 |
| 75 - 79 | 4 | 128 | 2 | 117 | 2 | 9 | 1 | 3 | 0 | 6 |
| 80 Y MAS | 9 | 101 | 4 | 74 | 2 | 11 | 1 | 6 | 4 | 17 |
| TOTAL | 197 | 760 | 155 | 688 | 36 | 88 | 24 | 24 | 20 | 56 |

CUADRO 3/LISMI

BENEFICIARIOS DE LAS PRESTACIONES DE LA L.I.S.M.I. SEGUN CLASE DE SUBSIDIO, SEXO Y GRUPOS DE EDAD, POR PROVINCIAS. DICIEMBRE 2002.

| PROVINCIA | TOTAL BENEFICIARIOS DISTINTOS | | GARANTIA DE INGRESOS MINIMOS | | AYUDA DE TERCERA PERSONA | | MOVILIDAD Y GASTOS DE TRANSPORTE | | AS.SANITARIA Y PRESTACION FARMACEUTICA | |
|----------------|-------------------------------|-------------|------------------------------|-------------|--------------------------|------------|----------------------------------|------------|--|------------|
| | HOMBRES | MUJERES | HOMBRES | MUJERES | HOMBRES | MUJERES | HOMBRES | MUJERES | HOMBRES | MUJERES |
| | MÁLAGA | | | | | | | | | |
| 0 - 4 | 0 | 2 | 0 | 0 | 0 | 0 | 0 | 1 | 0 | 1 |
| 5 - 9 | 15 | 4 | 0 | 0 | 0 | 0 | 5 | 3 | 10 | 3 |
| 10 - 14 | 24 | 14 | 0 | 0 | 0 | 0 | 5 | 4 | 19 | 12 |
| 15 - 19 | 32 | 22 | 0 | 0 | 0 | 0 | 4 | 0 | 30 | 22 |
| 20 - 24 | 22 | 14 | 0 | 0 | 0 | 0 | 2 | 1 | 20 | 13 |
| 25 - 29 | 26 | 15 | 0 | 0 | 0 | 0 | 1 | 0 | 26 | 15 |
| 30 - 34 | 111 | 87 | 100 | 76 | 25 | 22 | 2 | 4 | 19 | 15 |
| 35 - 39 | 120 | 107 | 108 | 96 | 16 | 31 | 4 | 5 | 17 | 22 |
| 40 - 44 | 110 | 148 | 89 | 136 | 15 | 32 | 1 | 12 | 28 | 27 |
| 45 - 49 | 66 | 152 | 56 | 139 | 12 | 27 | 3 | 8 | 23 | 27 |
| 50 - 54 | 41 | 118 | 30 | 113 | 13 | 23 | 7 | 9 | 10 | 20 |
| 55 - 59 | 33 | 258 | 18 | 237 | 6 | 22 | 4 | 4 | 13 | 36 |
| 60 - 64 | 35 | 381 | 22 | 356 | 7 | 43 | 6 | 10 | 16 | 51 |
| 65 - 69 | 37 | 757 | 23 | 735 | 9 | 64 | 5 | 10 | 15 | 48 |
| 70 - 74 | 55 | 1131 | 31 | 1087 | 11 | 93 | 12 | 20 | 25 | 60 |
| 75 - 79 | 34 | 1060 | 15 | 1022 | 13 | 114 | 11 | 18 | 12 | 43 |
| 80 Y MAS | 51 | 1082 | 30 | 949 | 21 | 288 | 9 | 68 | 19 | 78 |
| TOTAL | 812 | 5352 | 522 | 4946 | 148 | 759 | 81 | 177 | 302 | 493 |
| SEVILLA | | | | | | | | | | |
| 5 - 9 | 7 | 4 | 0 | 0 | 0 | 0 | 7 | 4 | 0 | 0 |
| 10 - 14 | 1 | 5 | 0 | 0 | 0 | 0 | 1 | 5 | 0 | 0 |
| 15 - 19 | 12 | 2 | 0 | 0 | 0 | 0 | 8 | 2 | 4 | 0 |
| 20 - 24 | 3 | 3 | 0 | 0 | 0 | 0 | 3 | 1 | 0 | 2 |
| 25 - 29 | 0 | 1 | 0 | 0 | 0 | 0 | 0 | 1 | 0 | 0 |
| 30 - 34 | 78 | 66 | 72 | 61 | 21 | 15 | 2 | 1 | 5 | 3 |
| 35 - 39 | 72 | 66 | 68 | 61 | 20 | 13 | 3 | 2 | 5 | 4 |
| 40 - 44 | 54 | 50 | 47 | 44 | 11 | 7 | 2 | 2 | 9 | 5 |
| 45 - 49 | 49 | 53 | 34 | 48 | 9 | 11 | 0 | 2 | 15 | 4 |
| 50 - 54 | 28 | 41 | 19 | 39 | 4 | 11 | 6 | 1 | 6 | 2 |
| 55 - 59 | 27 | 53 | 20 | 47 | 3 | 7 | 0 | 0 | 7 | 4 |
| 60 - 64 | 11 | 55 | 5 | 47 | 2 | 9 | 3 | 3 | 3 | 9 |
| 65 - 69 | 15 | 115 | 4 | 98 | 3 | 26 | 3 | 2 | 7 | 8 |
| 70 - 74 | 13 | 171 | 3 | 143 | 1 | 23 | 3 | 4 | 6 | 18 |
| 75 - 79 | 9 | 172 | 6 | 152 | 3 | 26 | 0 | 3 | 1 | 11 |
| 80 Y MAS | 18 | 217 | 5 | 172 | 4 | 50 | 2 | 9 | 10 | 25 |
| TOTAL | 397 | 1074 | 283 | 912 | 81 | 198 | 43 | 42 | 78 | 95 |

CUADRO 3/LISMI

BENEFICIARIOS DE LAS PRESTACIONES DE LA L.I.S.M.I. SEGUN CLASE DE SUBSIDIO, SEXO Y GRUPOS DE EDAD, POR PROVINCIAS. DICIEMBRE 2002.

| PROVINCIA | TOTAL BENEFICIARIOS DISTINTOS | | GARANTIA DE INGRESOS MINIMOS | | AYUDA DE TERCERA PERSONA | | MOVILIDAD Y GASTOS DE TRANSPORTE | | AS.SANITARIA Y PRESTACION FARMACEUTICA | |
|------------------|-------------------------------|--------------|------------------------------|--------------|--------------------------|-------------|----------------------------------|------------|--|-------------|
| | HOMBRES | MUJERES | HOMBRES | MUJERES | HOMBRES | MUJERES | HOMBRES | MUJERES | HOMBRES | MUJERES |
| ANDALUCÍA | | | | | | | | | | |
| 0 - 4 | 0 | 3 | 0 | 0 | 0 | 0 | 0 | 2 | 0 | 1 |
| 5 - 9 | 31 | 18 | 0 | 0 | 0 | 0 | 18 | 13 | 13 | 7 |
| 10 - 14 | 91 | 65 | 0 | 0 | 0 | 0 | 22 | 26 | 70 | 47 |
| 15 - 19 | 114 | 79 | 0 | 0 | 0 | 0 | 34 | 22 | 84 | 60 |
| 20 - 24 | 67 | 45 | 0 | 0 | 0 | 0 | 15 | 10 | 52 | 35 |
| 25 - 29 | 49 | 32 | 0 | 0 | 0 | 0 | 5 | 4 | 46 | 28 |
| 30 - 34 | 424 | 388 | 379 | 348 | 105 | 116 | 26 | 19 | 45 | 42 |
| 35 - 39 | 451 | 409 | 417 | 370 | 101 | 111 | 22 | 22 | 47 | 51 |
| 40 - 44 | 401 | 449 | 350 | 409 | 89 | 85 | 10 | 26 | 64 | 57 |
| 45 - 49 | 264 | 431 | 208 | 375 | 60 | 79 | 12 | 31 | 66 | 57 |
| 50 - 54 | 174 | 418 | 129 | 385 | 39 | 77 | 24 | 23 | 38 | 51 |
| 55 - 59 | 135 | 619 | 79 | 563 | 29 | 68 | 18 | 20 | 48 | 83 |
| 60 - 64 | 100 | 912 | 58 | 830 | 26 | 90 | 25 | 31 | 41 | 102 |
| 65 - 69 | 123 | 1753 | 65 | 1668 | 25 | 170 | 26 | 36 | 56 | 125 |
| 70 - 74 | 142 | 2451 | 76 | 2320 | 31 | 221 | 35 | 54 | 75 | 137 |
| 75 - 79 | 111 | 2294 | 53 | 2175 | 38 | 224 | 34 | 54 | 45 | 101 |
| 80 Y MAS | 135 | 2393 | 67 | 1996 | 42 | 593 | 23 | 207 | 63 | 233 |
| TOTAL | 2812 | 12759 | 1881 | 11439 | 585 | 1834 | 349 | 600 | 853 | 1217 |

CUADRO 4/LISMI

BENEFICIARIOS DE LAS PRESTACIONES DE LA L.I.S.M.I. SEGUN GRUPOS DE MINUSVALIAS Y SEXO, POR PROVINCIAS. DICIEMBRE 2002

AMBOS SEXOS

| PROVINCIA | TOTAL BENEFICIARIOS | GRUPOS DE MINUSVALIAS | | |
|------------------|------------------------|-----------------------|-------------|-------------|
| | | FISICOS | PSIQUICOS | SENSORIALES |
| ALMERÍA | 3326 | 2445 | 455 | 426 |
| CÁDIZ | 1194 | 522 | 528 | 144 |
| CÓRDOBA | 923 | 497 | 324 | 102 |
| GRANADA | 1031 | 665 | 270 | 96 |
| HUELVA | 505 | 240 | 173 | 92 |
| JAEN | 957 | 388 | 282 | 287 |
| MÁLAGA | 6164 | 4940 | 897 | 327 |
| SEVILLA | 1471 | 999 | 449 | 23 |
| ANDALUCÍA | 15571 | 10696 | 3378 | 1497 |

HOMBRES

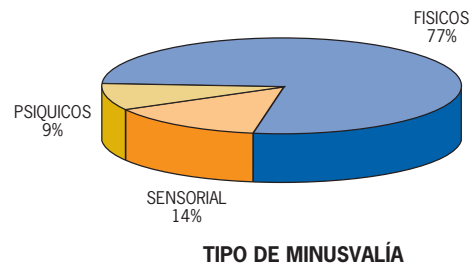
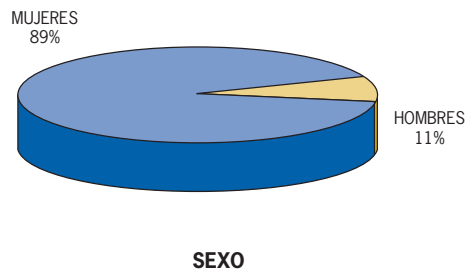
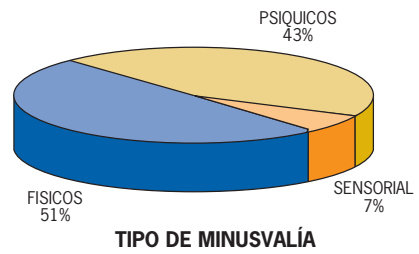
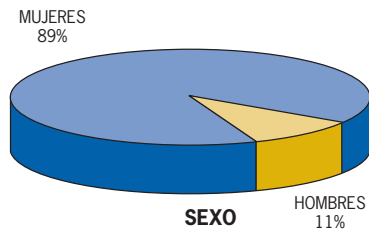
| PROVINCIA | TOTAL BENEFICIARIOS | GRUPOS DE MINUSVALIAS | | |
|------------------|------------------------|-----------------------|-------------|-------------|
| | | FISICOS | PSIQUICOS | SENSORIALES |
| ALMERÍA | 355 | 154 | 178 | 23 |
| CÁDIZ | 404 | 102 | 285 | 17 |
| CÓRDOBA | 243 | 87 | 146 | 10 |
| GRANADA | 295 | 129 | 153 | 13 |
| HUELVA | 109 | 29 | 72 | 8 |
| JAEN | 197 | 48 | 130 | 19 |
| MÁLAGA | 812 | 394 | 376 | 42 |
| SEVILLA | 397 | 168 | 223 | 6 |
| ANDALUCÍA | 2812 | 1111 | 1563 | 138 |

MUJERES

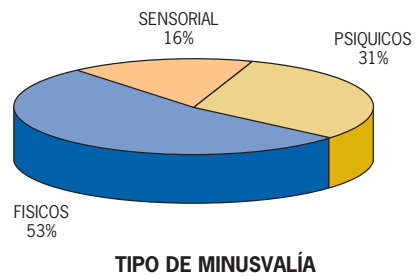
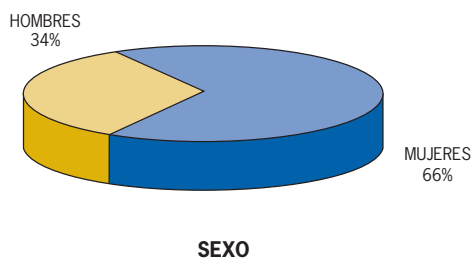
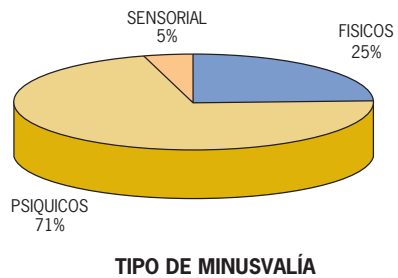
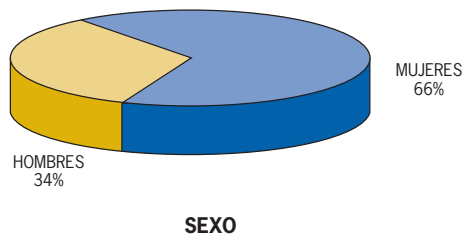
| PROVINCIA | TOTAL BENEFICIARIOS | GRUPOS DE MINUSVALIAS | | |
|------------------|------------------------|-----------------------|-------------|-------------|
| | | FISICOS | PSIQUICOS | SENSORIALES |
| ALMERÍA | 2971 | 2291 | 277 | 403 |
| CÁDIZ | 790 | 420 | 243 | 127 |
| CÓRDOBA | 680 | 410 | 178 | 92 |
| GRANADA | 736 | 536 | 117 | 83 |
| HUELVA | 396 | 211 | 101 | 84 |
| JAEN | 760 | 340 | 152 | 268 |
| MÁLAGA | 5352 | 4546 | 521 | 285 |
| SEVILLA | 1074 | 831 | 226 | 17 |
| ANDALUCÍA | 12759 | 9585 | 1815 | 1359 |

BENEFICIARIOS DE LAS PRESTACIONES DE LA L.I.S.M.I., SEGUN TIPO DE MINUSVALÍA Y SEXO. DICIEMBRE 2002.

ALMERÍA

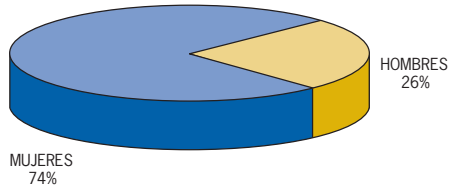


CÁDIZ

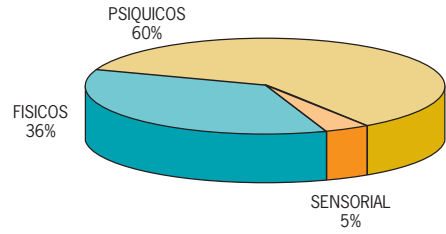


BENEFICIARIOS DE LAS PRESTACIONES DE LA L.I.S.M.I., SEGUN TIPO DE MINUSVALÍA Y SEXO. DICIEMBRE 2002.

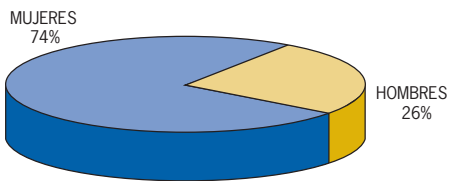
CORDOBA



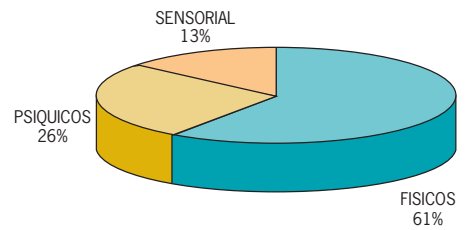
SEXO



TIPO DE MINUSVALÍA

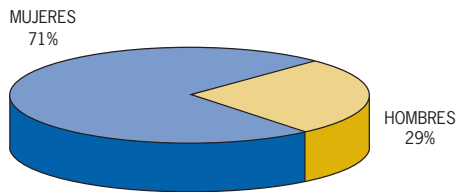


SEXO

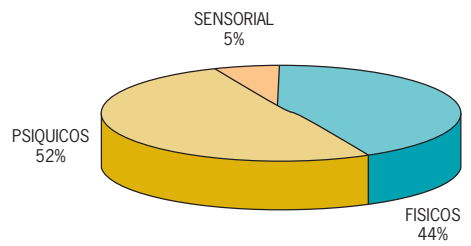


TIPO DE MINUSVALÍA

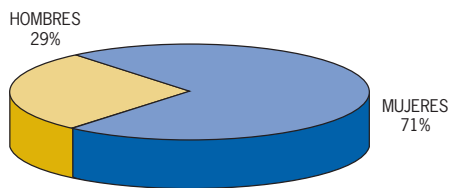
GRANADA



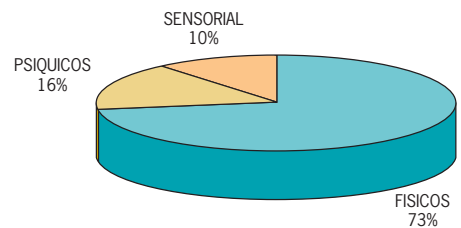
SEXO



TIPO DE MINUSVALÍA



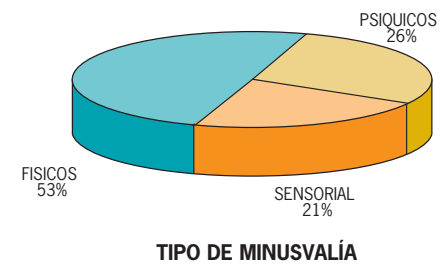
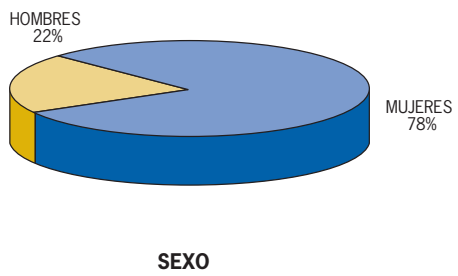
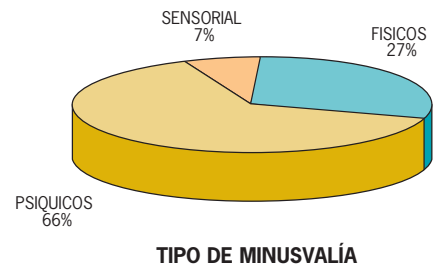
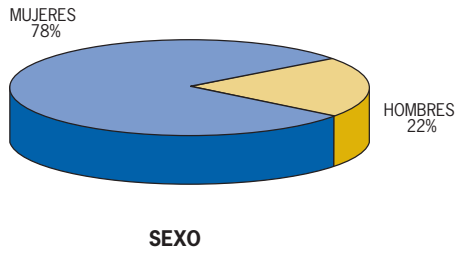
SEXO



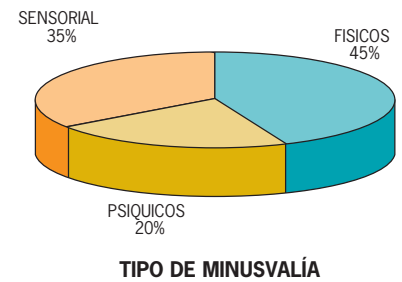
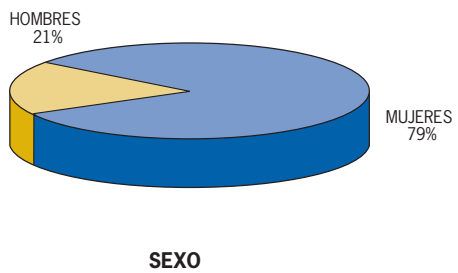
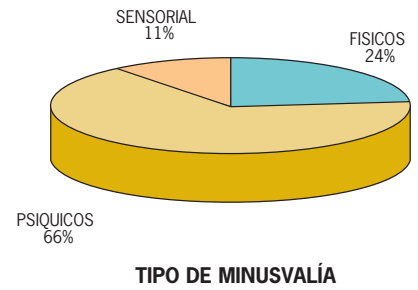
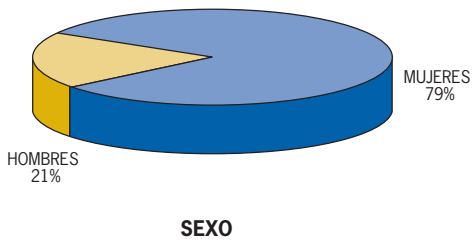
TIPO DE MINUSVALÍA

BENEFICIARIOS DE LAS PRESTACIONES DE LA L.I.S.M.I., SEGUN TIPO DE MINUSVALÍA Y SEXO. DICIEMBRE 2002.

HUELVA

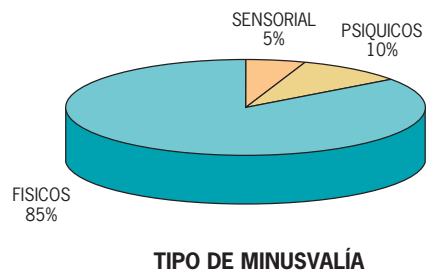
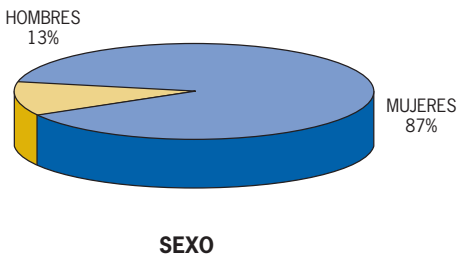
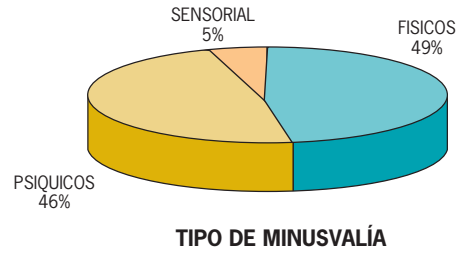
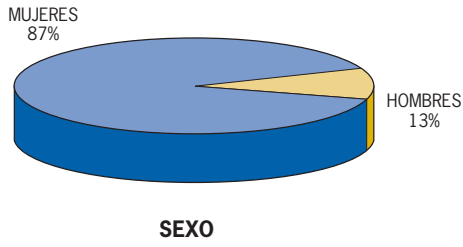


JAEN

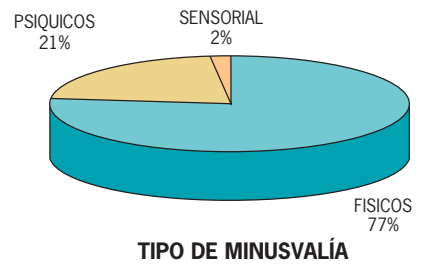
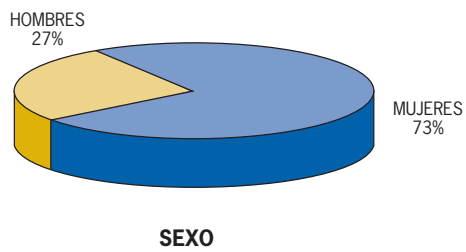
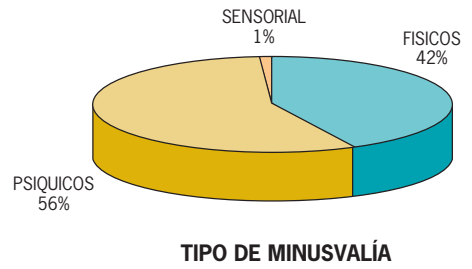
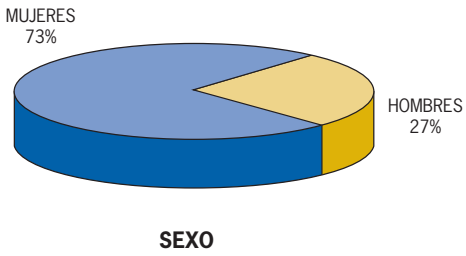


BENEFICIARIOS DE LAS PRESTACIONES DE LA L.I.S.M.I., SEGUN TIPO DE MINUSVALÍA Y SEXO. DICIEMBRE 2002.

MALAGA

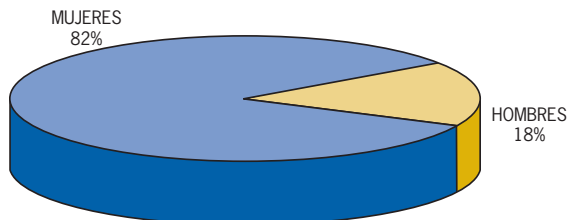


SEVILLA

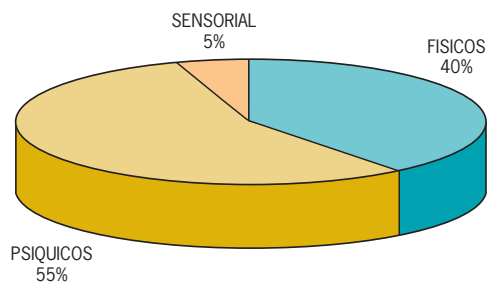


BENEFICIARIOS DE LAS PRESTACIONES DE LA L.I.S.M.I., SEGUN TIPO DE MINUSVALÍA Y SEXO. DICIEMBRE 2002.

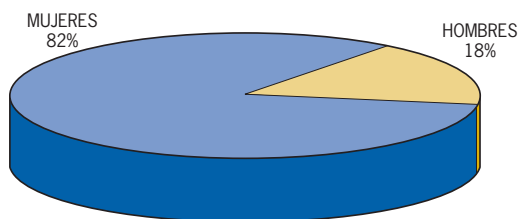
ANDALUCIA



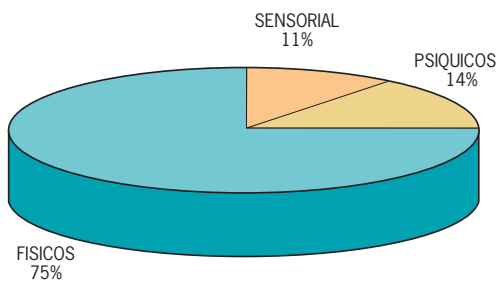
SEXO



TIPO DE MINUSVALÍA

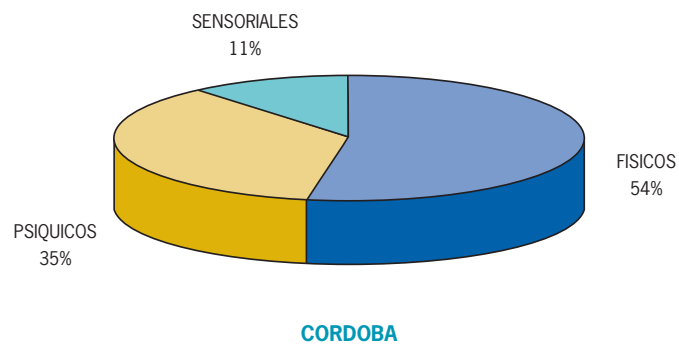
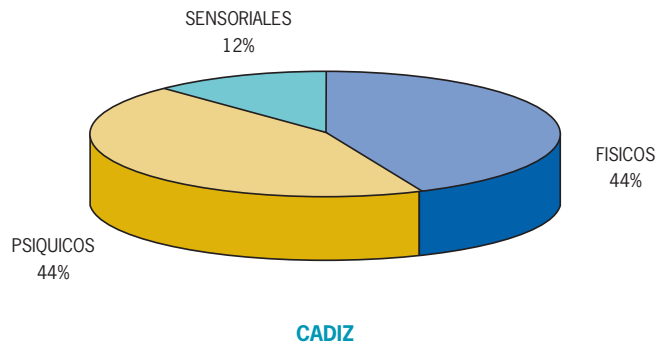
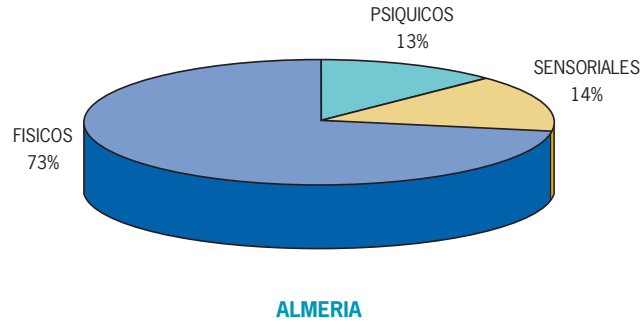


SEXO

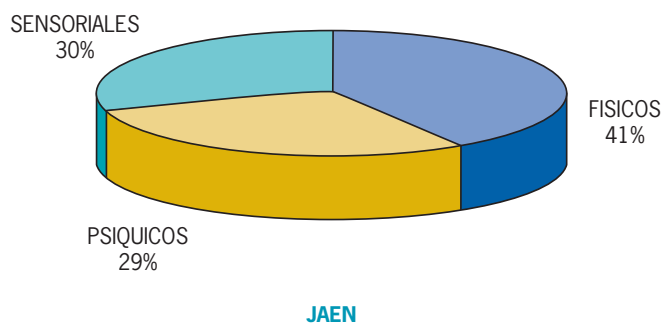
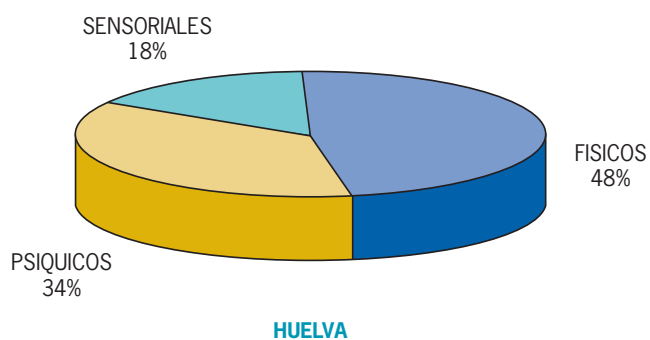
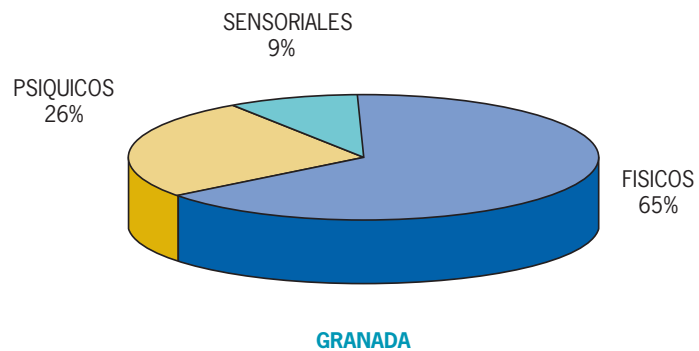


TIPO DE MINUSVALÍA

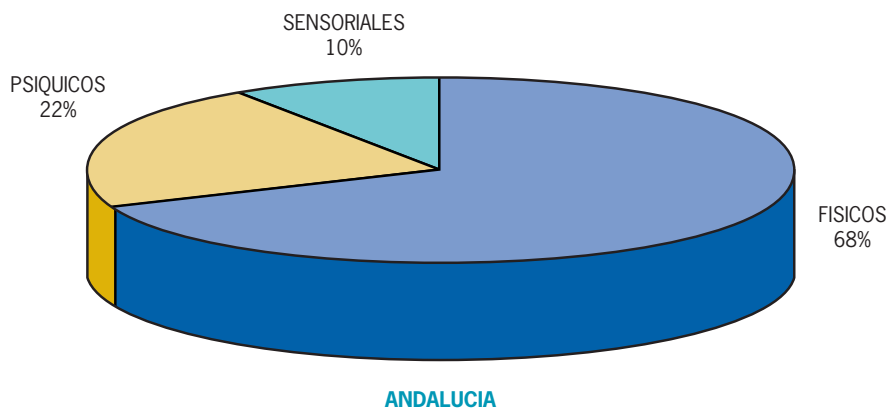
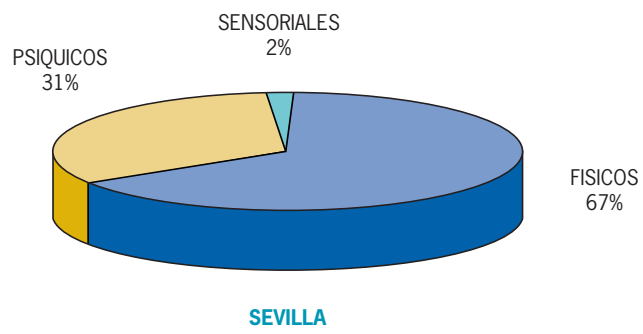
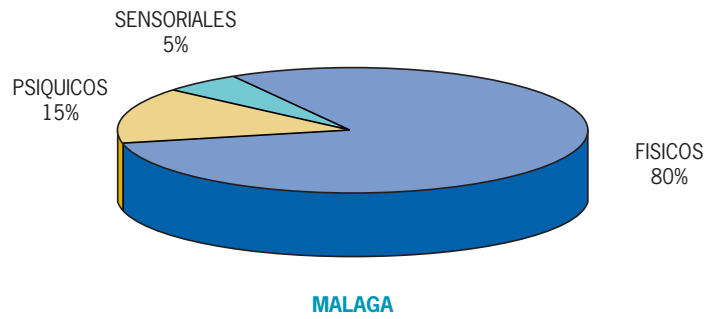
BENEFICIARIOS DE LAS PRESTACIONES DE LA L.I.S.M.I., SEGUN TIPO DE MINUSVALÍA. DICIEMBRE 2002.



BENEFICIARIOS DE LAS PRESTACIONES DE LA L.I.S.M.I., SEGUN TIPO DE MINUSVALÍA. DICIEMBRE 2002.



BENEFICIARIOS DE LAS PRESTACIONES DE LA L.I.S.M.I., SEGUN TIPO DE MINUSVALÍA. DICIEMBRE 2002.



CUADRO 5/LISMI

BENEFICIARIOS DE LAS PRESTACIONES DE LA L.I.S.M.I. SEGUN GRUPOS DE MINUSVALIAS, GRUPOS DE EDAD Y SEXO, POR PROVINCIAS. DICIEMBRE 2002.

AMBOS SEXOS

| PROVINCIA | TOTAL BENEFICIARIOS | GRUPOS DE MINUSVALIAS | | |
|----------------|------------------------|-----------------------|------------|-------------|
| | | FISICOS | PSIQUICOS | SENSORIALES |
| ALMERIA | | | | |
| 0 - 4 | 0 | 0 | 0 | 0 |
| 5 - 9 | 3 | 3 | 0 | 0 |
| 10 - 14 | 11 | 10 | 1 | 0 |
| 15 - 19 | 18 | 11 | 7 | 0 |
| 20 - 24 | 9 | 8 | 1 | 0 |
| 25 - 29 | 7 | 3 | 3 | 1 |
| 30 - 34 | 83 | 23 | 56 | 4 |
| 35 - 39 | 94 | 22 | 67 | 5 |
| 40 - 44 | 106 | 33 | 65 | 8 |
| 45 - 49 | 83 | 26 | 47 | 10 |
| 50 - 54 | 108 | 47 | 39 | 22 |
| 55 - 59 | 144 | 81 | 40 | 23 |
| 60 - 64 | 245 | 182 | 25 | 38 |
| 65 - 69 | 495 | 386 | 37 | 72 |
| 70 - 74 | 661 | 534 | 36 | 91 |
| 75 - 79 | 632 | 534 | 18 | 80 |
| 80 Y MAS | 627 | 542 | 13 | 72 |
| TOTAL | 3326 | 2445 | 455 | 426 |
| CADIZ | | | | |
| 0 - 4 | 0 | 0 | 0 | 0 |
| 5 - 9 | 5 | 4 | 1 | 0 |
| 10 - 14 | 8 | 8 | 0 | 0 |
| 15 - 19 | 13 | 7 | 6 | 0 |
| 20 - 24 | 10 | 3 | 7 | 0 |
| 25 - 29 | 4 | 3 | 1 | 0 |
| 30 - 34 | 139 | 26 | 106 | 7 |
| 35 - 39 | 148 | 30 | 112 | 6 |
| 40 - 44 | 118 | 32 | 83 | 3 |
| 45 - 49 | 99 | 42 | 51 | 6 |
| 50 - 54 | 90 | 39 | 40 | 11 |
| 55 - 59 | 82 | 40 | 29 | 13 |
| 60 - 64 | 86 | 48 | 24 | 14 |
| 65 - 69 | 101 | 53 | 19 | 29 |
| 70 - 74 | 120 | 78 | 24 | 18 |
| 75 - 79 | 80 | 52 | 14 | 14 |
| 80 Y MAS | 91 | 57 | 11 | 23 |
| TOTAL | 1194 | 522 | 528 | 144 |

CUADRO 5/LISMI

BENEFICIARIOS DE LAS PRESTACIONES DE LA L.I.S.M.I. SEGUN GRUPOS DE MINUSVALIAS, GRUPOS DE EDAD Y SEXO, POR PROVINCIAS. DICIEMBRE 2002.

AMBOS SEXOS

| PROVINCIA | TOTAL BENEFICIARIOS | GRUPOS DE MINUSVALIAS | | |
|----------------|------------------------|-----------------------|------------|-------------|
| | | FISICOS | PSIQUICOS | SENSORIALES |
| CÓRDOBA | | | | |
| 0 - 4 | 0 | 0 | 0 | 0 |
| 5 - 9 | 3 | 3 | 0 | 0 |
| 10 - 14 | 11 | 10 | 1 | 0 |
| 15 - 19 | 8 | 4 | 4 | 0 |
| 20 - 24 | 2 | 1 | 1 | 0 |
| 25 - 29 | 2 | 1 | 1 | 0 |
| 30 - 34 | 89 | 14 | 68 | 7 |
| 35 - 39 | 85 | 23 | 57 | 5 |
| 40 - 44 | 102 | 30 | 68 | 4 |
| 45 - 49 | 69 | 26 | 41 | 2 |
| 50 - 54 | 64 | 29 | 30 | 5 |
| 55 - 59 | 36 | 21 | 14 | 1 |
| 60 - 64 | 51 | 36 | 8 | 7 |
| 65 - 69 | 91 | 66 | 12 | 13 |
| 70 - 74 | 115 | 83 | 9 | 23 |
| 75 - 79 | 94 | 75 | 4 | 15 |
| 80 Y MAS | 101 | 75 | 6 | 20 |
| TOTAL | 923 | 497 | 324 | 102 |
| GRANADA | | | | |
| 0 - 4 | 0 | 0 | 0 | 0 |
| 5 - 9 | 6 | 3 | 3 | 0 |
| 10 - 14 | 74 | 46 | 26 | 2 |
| 15 - 19 | 80 | 33 | 42 | 5 |
| 20 - 24 | 42 | 19 | 21 | 2 |
| 25 - 29 | 24 | 7 | 17 | 0 |
| 30 - 34 | 62 | 15 | 45 | 2 |
| 35 - 39 | 56 | 18 | 37 | 1 |
| 40 - 44 | 45 | 21 | 22 | 2 |
| 45 - 49 | 43 | 29 | 13 | 1 |
| 50 - 54 | 35 | 19 | 14 | 2 |
| 55 - 59 | 47 | 35 | 6 | 6 |
| 60 - 64 | 47 | 40 | 2 | 5 |
| 65 - 69 | 90 | 72 | 6 | 12 |
| 70 - 74 | 116 | 90 | 10 | 16 |
| 75 - 79 | 121 | 101 | 5 | 15 |
| 80 Y MAS | 143 | 117 | 1 | 25 |
| TOTAL | 1031 | 665 | 270 | 96 |

CUADRO 5/LISMI

BENEFICIARIOS DE LAS PRESTACIONES DE LA L.I.S.M.I. SEGUN GRUPOS DE MINUSVALIAS, GRUPOS DE EDAD Y SEXO, POR PROVINCIAS. DICIEMBRE 2002.

AMBOS SEXOS

| PROVINCIA | TOTAL BENEFICIARIOS | GRUPOS DE MINUSVALIAS | | |
|---------------|------------------------|-----------------------|------------|-------------|
| | | FISICOS | PSIQUICOS | SENSORIALES |
| HUELVA | | | | |
| 0 - 4 | 1 | 1 | 0 | 0 |
| 5 - 9 | 1 | 0 | 1 | 0 |
| 10 - 14 | 0 | 0 | 0 | 0 |
| 15 - 19 | 2 | 1 | 1 | 0 |
| 20 - 24 | 4 | 1 | 3 | 0 |
| 25 - 29 | 0 | 0 | 0 | 0 |
| 30 - 34 | 36 | 5 | 30 | 1 |
| 35 - 39 | 33 | 4 | 28 | 1 |
| 40 - 44 | 29 | 8 | 20 | 1 |
| 45 - 49 | 26 | 10 | 13 | 3 |
| 50 - 54 | 19 | 3 | 15 | 1 |
| 55 - 59 | 26 | 8 | 14 | 4 |
| 60 - 64 | 36 | 22 | 8 | 6 |
| 65 - 69 | 60 | 35 | 15 | 10 |
| 70 - 74 | 73 | 46 | 10 | 17 |
| 75 - 79 | 71 | 47 | 9 | 15 |
| 80 Y MAS | 88 | 49 | 6 | 33 |
| TOTAL | 505 | 240 | 173 | 92 |
| JAEN | | | | |
| 0 - 4 | 0 | 0 | 0 | 0 |
| 5 - 9 | 1 | 0 | 1 | 0 |
| 10 - 14 | 8 | 7 | 0 | 1 |
| 15 - 19 | 4 | 3 | 1 | 0 |
| 20 - 24 | 3 | 3 | 0 | 0 |
| 25 - 29 | 2 | 1 | 0 | 1 |
| 30 - 34 | 61 | 11 | 46 | 4 |
| 35 - 39 | 79 | 11 | 64 | 4 |
| 40 - 44 | 88 | 20 | 57 | 11 |
| 45 - 49 | 55 | 24 | 24 | 7 |
| 50 - 54 | 48 | 15 | 25 | 8 |
| 55 - 59 | 48 | 20 | 15 | 13 |
| 60 - 64 | 65 | 34 | 13 | 18 |
| 65 - 69 | 115 | 62 | 11 | 42 |
| 70 - 74 | 138 | 68 | 11 | 59 |
| 75 - 79 | 132 | 60 | 8 | 64 |
| 80 Y MAS | 110 | 49 | 6 | 55 |
| TOTAL | 957 | 388 | 282 | 287 |

CUADRO 5/LISMI

BENEFICIARIOS DE LAS PRESTACIONES DE LA L.I.S.M.I. SEGUN GRUPOS DE MINUSVALIAS, GRUPOS DE EDAD Y SEXO, POR PROVINCIAS. DICIEMBRE 2002.

AMBOS SEXOS

| PROVINCIA | TOTAL BENEFICIARIOS | GRUPOS DE MINUSVALIAS | | |
|----------------|------------------------|-----------------------|------------|-------------|
| | | FISICOS | PSIQUICOS | SENSORIALES |
| MÁLAGA | | | | |
| 0 - 4 | 2 | 2 | 0 | 0 |
| 5 - 9 | 19 | 19 | 0 | 0 |
| 10 - 14 | 38 | 37 | 0 | 1 |
| 15 - 19 | 54 | 46 | 3 | 5 |
| 20 - 24 | 36 | 28 | 6 | 2 |
| 25 - 29 | 41 | 37 | 4 | 0 |
| 30 - 34 | 198 | 66 | 122 | 10 |
| 35 - 39 | 227 | 68 | 147 | 12 |
| 40 - 44 | 258 | 92 | 153 | 13 |
| 45 - 49 | 218 | 105 | 97 | 16 |
| 50 - 54 | 159 | 95 | 54 | 10 |
| 55 - 59 | 291 | 212 | 52 | 27 |
| 60 - 64 | 416 | 338 | 54 | 24 |
| 65 - 69 | 794 | 694 | 62 | 38 |
| 70 - 74 | 1186 | 1054 | 64 | 68 |
| 75 - 79 | 1094 | 1017 | 40 | 37 |
| 80 Y MAS | 1133 | 1030 | 39 | 64 |
| TOTAL | 6164 | 4940 | 897 | 327 |
| SEVILLA | | | | |
| 0 - 4 | 0 | 0 | 0 | 0 |
| 5 - 9 | 11 | 8 | 3 | 0 |
| 10 - 14 | 6 | 6 | 0 | 0 |
| 15 - 19 | 14 | 13 | 1 | 0 |
| 20 - 24 | 6 | 6 | 0 | 0 |
| 25 - 29 | 1 | 1 | 0 | 0 |
| 30 - 34 | 144 | 30 | 112 | 2 |
| 35 - 39 | 138 | 35 | 101 | 2 |
| 40 - 44 | 104 | 36 | 68 | 0 |
| 45 - 49 | 102 | 39 | 61 | 2 |
| 50 - 54 | 69 | 35 | 32 | 2 |
| 55 - 59 | 80 | 53 | 25 | 2 |
| 60 - 64 | 66 | 56 | 10 | 0 |
| 65 - 69 | 130 | 115 | 13 | 2 |
| 70 - 74 | 184 | 176 | 5 | 3 |
| 75 - 79 | 181 | 165 | 11 | 5 |
| 80 Y MAS | 235 | 225 | 7 | 3 |
| TOTAL | 1471 | 999 | 449 | 23 |

CUADRO 5/LISMI

BENEFICIARIOS DE LAS PRESTACIONES DE LA L.I.S.M.I. SEGUN GRUPOS DE MINUSVALIAS, GRUPOS DE EDAD Y SEXO, POR PROVINCIAS. DICIEMBRE 2002.

AMBOS SEXOS

| PROVINCIA | TOTAL BENEFICIARIOS | GRUPOS DE MINUSVALIAS | | |
|------------------|------------------------|-----------------------|-------------|-------------|
| | | FISICOS | PSIQUICOS | SENSORIALES |
| ANDALUCÍA | | | | |
| 0 - 4 | 3 | 3 | 0 | 0 |
| 5 - 9 | 49 | 40 | 9 | 0 |
| 10 - 14 | 156 | 124 | 28 | 4 |
| 15 - 19 | 193 | 118 | 65 | 10 |
| 20 - 24 | 112 | 69 | 39 | 4 |
| 25 - 29 | 81 | 53 | 26 | 2 |
| 30 - 34 | 812 | 190 | 585 | 37 |
| 35 - 39 | 860 | 211 | 613 | 36 |
| 40 - 44 | 850 | 272 | 536 | 42 |
| 45 - 49 | 695 | 301 | 347 | 47 |
| 50 - 54 | 592 | 282 | 249 | 61 |
| 55 - 59 | 754 | 470 | 195 | 89 |
| 60 - 64 | 1012 | 756 | 144 | 112 |
| 65 - 69 | 1876 | 1483 | 175 | 218 |
| 70 - 74 | 2593 | 2129 | 169 | 295 |
| 75 - 79 | 2405 | 2051 | 109 | 245 |
| 80 Y MAS | 2528 | 2144 | 89 | 295 |
| TOTAL | 15571 | 10696 | 3378 | 1497 |

CUADRO 5/LISMI

BENEFICIARIOS DE LAS PRESTACIONES DE LA L.I.S.M.I. SEGUN GRUPOS DE MINUSVALIAS, GRUPOS DE EDAD Y SEXO, POR PROVINCIAS. DICIEMBRE 2002.

HOMBRES

| PROVINCIA | TOTAL BENEFICIARIOS | GRUPOS DE MINUSVALIAS | | |
|----------------|------------------------|-----------------------|------------|-------------|
| | | FISICOS | PSIQUICOS | SENSORIALES |
| ALMERÍA | | | | |
| 0 - 4 | 0 | 0 | 0 | 0 |
| 5 - 9 | 2 | 2 | 0 | 0 |
| 10 - 14 | 5 | 5 | 0 | 0 |
| 15 - 19 | 7 | 3 | 4 | 0 |
| 20 - 24 | 7 | 7 | 0 | 0 |
| 25 - 29 | 5 | 3 | 2 | 0 |
| 30 - 34 | 43 | 11 | 31 | 1 |
| 35 - 39 | 50 | 7 | 41 | 2 |
| 40 - 44 | 42 | 13 | 29 | 0 |
| 45 - 49 | 28 | 6 | 21 | 1 |
| 50 - 54 | 21 | 3 | 16 | 2 |
| 55 - 59 | 18 | 7 | 9 | 2 |
| 60 - 64 | 15 | 9 | 5 | 1 |
| 65 - 69 | 18 | 11 | 5 | 2 |
| 70 - 74 | 31 | 19 | 8 | 4 |
| 75 - 79 | 29 | 20 | 5 | 4 |
| 80 Y MAS | 34 | 28 | 2 | 4 |
| TOTAL | 355 | 154 | 178 | 23 |
| CADÍZ | | | | |
| 0 - 4 | 0 | 0 | 0 | 0 |
| 5 - 9 | 2 | 1 | 1 | 0 |
| 10 - 14 | 3 | 3 | 0 | 0 |
| 15 - 19 | 9 | 5 | 4 | 0 |
| 20 - 24 | 6 | 2 | 4 | 0 |
| 25 - 29 | 1 | 1 | 0 | 0 |
| 30 - 34 | 77 | 13 | 61 | 3 |
| 35 - 39 | 76 | 12 | 61 | 3 |
| 40 - 44 | 59 | 11 | 47 | 1 |
| 45 - 49 | 38 | 6 | 32 | 0 |
| 50 - 54 | 28 | 8 | 18 | 2 |
| 55 - 59 | 26 | 10 | 15 | 1 |
| 60 - 64 | 19 | 7 | 12 | 0 |
| 65 - 69 | 16 | 4 | 9 | 3 |
| 70 - 74 | 16 | 5 | 10 | 1 |
| 75 - 79 | 17 | 7 | 7 | 3 |
| 80 Y MAS | 11 | 7 | 4 | 0 |
| TOTAL | 404 | 102 | 285 | 17 |

CUADRO 5/LISMI

BENEFICIARIOS DE LAS PRESTACIONES DE LA L.I.S.M.I. SEGUN GRUPOS DE MINUSVALIAS, GRUPOS DE EDAD Y SEXO, POR PROVINCIAS. DICIEMBRE 2002.

HOMBRES

| PROVINCIA | TOTAL BENEFICIARIOS | GRUPOS DE MINUSVALIAS | | |
|----------------|------------------------|-----------------------|------------|-------------|
| | | FISICOS | PSIQUICOS | SENSORIALES |
| CÓRDOBA | | | | |
| 0 - 4 | 0 | 0 | 0 | 0 |
| 5 - 9 | 2 | 2 | 0 | 0 |
| 10 - 14 | 5 | 4 | 1 | 0 |
| 15 - 19 | 4 | 2 | 2 | 0 |
| 20 - 24 | 2 | 1 | 1 | 0 |
| 25 - 29 | 2 | 1 | 1 | 0 |
| 30 - 34 | 34 | 4 | 27 | 3 |
| 35 - 39 | 46 | 15 | 28 | 3 |
| 40 - 44 | 57 | 15 | 40 | 2 |
| 45 - 49 | 30 | 9 | 20 | 1 |
| 50 - 54 | 17 | 5 | 11 | 1 |
| 55 - 59 | 7 | 3 | 4 | 0 |
| 60 - 64 | 5 | 4 | 1 | 0 |
| 65 - 69 | 12 | 7 | 5 | 0 |
| 70 - 74 | 8 | 5 | 3 | 0 |
| 75 - 79 | 6 | 5 | 1 | 0 |
| 80 Y MAS | 6 | 5 | 1 | 0 |
| TOTAL | 243 | 87 | 146 | 10 |
| GRANADA | | | | |
| 0 - 4 | 0 | 0 | 0 | 0 |
| 5 - 9 | 2 | 1 | 1 | 0 |
| 10 - 14 | 47 | 26 | 19 | 2 |
| 15 - 19 | 47 | 16 | 28 | 3 |
| 20 - 24 | 24 | 13 | 10 | 1 |
| 25 - 29 | 14 | 5 | 9 | 0 |
| 30 - 34 | 32 | 9 | 21 | 2 |
| 35 - 39 | 32 | 11 | 20 | 1 |
| 40 - 44 | 25 | 9 | 15 | 1 |
| 45 - 49 | 17 | 10 | 7 | 0 |
| 50 - 54 | 15 | 5 | 10 | 0 |
| 55 - 59 | 11 | 7 | 4 | 0 |
| 60 - 64 | 2 | 2 | 0 | 0 |
| 65 - 69 | 6 | 4 | 2 | 0 |
| 70 - 74 | 9 | 5 | 4 | 0 |
| 75 - 79 | 9 | 5 | 3 | 1 |
| 80 Y MAS | 3 | 1 | 0 | 2 |
| TOTAL | 295 | 129 | 153 | 13 |

BENEFICIARIOS DE LAS PRESTACIONES DE LA L.I.S.M.I. SEGUN GRUPOS DE MINUSVALIAS, GRUPOS DE EDAD Y SEXO, POR PROVINCIAS. DICIEMBRE 2002.

HOMBRES

| PROVINCIA | TOTAL BENEFICIARIOS | GRUPOS DE MINUSVALIAS | | |
|---------------|------------------------|-----------------------|------------|-------------|
| | | FISICOS | PSIQUICOS | SENSORIALES |
| HUELVA | | | | |
| 0 - 4 | 0 | 0 | 0 | 0 |
| 5 - 9 | 0 | 0 | 0 | 0 |
| 10 - 14 | 0 | 0 | 0 | 0 |
| 15 - 19 | 1 | 1 | 0 | 0 |
| 20 - 24 | 1 | 0 | 1 | 0 |
| 25 - 29 | 0 | 0 | 0 | 0 |
| 30 - 34 | 18 | 3 | 14 | 1 |
| 35 - 39 | 18 | 1 | 16 | 1 |
| 40 - 44 | 17 | 6 | 11 | 0 |
| 45 - 49 | 15 | 5 | 9 | 1 |
| 50 - 54 | 7 | 0 | 6 | 1 |
| 55 - 59 | 3 | 0 | 3 | 0 |
| 60 - 64 | 7 | 3 | 4 | 0 |
| 65 - 69 | 12 | 5 | 7 | 0 |
| 70 - 74 | 4 | 1 | 0 | 3 |
| 75 - 79 | 3 | 1 | 1 | 1 |
| 80 Y MAS | 3 | 3 | 0 | 0 |
| TOTAL | 109 | 29 | 72 | 8 |
| JAEN | | | | |
| 0 - 4 | 0 | 0 | 0 | 0 |
| 5 - 9 | 1 | 0 | 1 | 0 |
| 10 - 14 | 6 | 5 | 0 | 1 |
| 15 - 19 | 2 | 1 | 1 | 0 |
| 20 - 24 | 2 | 2 | 0 | 0 |
| 25 - 29 | 1 | 0 | 0 | 1 |
| 30 - 34 | 31 | 6 | 24 | 1 |
| 35 - 39 | 37 | 3 | 34 | 0 |
| 40 - 44 | 37 | 8 | 24 | 5 |
| 45 - 49 | 21 | 6 | 14 | 1 |
| 50 - 54 | 17 | 3 | 12 | 2 |
| 55 - 59 | 10 | 2 | 6 | 2 |
| 60 - 64 | 6 | 0 | 6 | 0 |
| 65 - 69 | 7 | 3 | 4 | 0 |
| 70 - 74 | 6 | 6 | 0 | 0 |
| 75 - 79 | 4 | 0 | 1 | 3 |
| 80 Y MAS | 9 | 3 | 3 | 3 |
| TOTAL | 197 | 48 | 130 | 19 |

CUADRO 5/LISMI

BENEFICIARIOS DE LAS PRESTACIONES DE LA L.I.S.M.I. SEGUN GRUPOS DE MINUSVALIAS, GRUPOS DE EDAD Y SEXO, POR PROVINCIAS. DICIEMBRE 2002.

HOMBRES

| PROVINCIA | TOTAL BENEFICIARIOS | GRUPOS DE MINUSVALIAS | | |
|----------------|------------------------|-----------------------|------------|-------------|
| | | FISICOS | PSIQUICOS | SENSORIALES |
| MÁLAGA | | | | |
| 0 - 4 | 0 | 0 | 0 | 0 |
| 5 - 9 | 15 | 15 | 0 | 0 |
| 10 - 14 | 24 | 24 | 0 | 0 |
| 15 - 19 | 32 | 28 | 0 | 4 |
| 20 - 24 | 22 | 17 | 5 | 0 |
| 25 - 29 | 26 | 23 | 3 | 0 |
| 30 - 34 | 111 | 31 | 74 | 6 |
| 35 - 39 | 120 | 29 | 85 | 6 |
| 40 - 44 | 110 | 28 | 77 | 5 |
| 45 - 49 | 66 | 17 | 47 | 2 |
| 50 - 54 | 41 | 17 | 23 | 1 |
| 55 - 59 | 33 | 18 | 13 | 2 |
| 60 - 64 | 35 | 20 | 14 | 1 |
| 65 - 69 | 37 | 22 | 12 | 3 |
| 70 - 74 | 55 | 42 | 11 | 2 |
| 75 - 79 | 34 | 26 | 5 | 3 |
| 80 Y MAS | 51 | 37 | 7 | 7 |
| TOTAL | 812 | 394 | 376 | 42 |
| SEVILLA | | | | |
| 0 - 4 | 0 | 0 | 0 | 0 |
| 5 - 9 | 7 | 5 | 2 | 0 |
| 10 - 14 | 1 | 1 | 0 | 0 |
| 15 - 19 | 12 | 12 | 0 | 0 |
| 20 - 24 | 3 | 3 | 0 | 0 |
| 25 - 29 | 0 | 0 | 0 | 0 |
| 30 - 34 | 78 | 17 | 59 | 2 |
| 35 - 39 | 72 | 17 | 54 | 1 |
| 40 - 44 | 54 | 18 | 36 | 0 |
| 45 - 49 | 49 | 21 | 27 | 1 |
| 50 - 54 | 28 | 14 | 13 | 1 |
| 55 - 59 | 27 | 11 | 16 | 0 |
| 60 - 64 | 11 | 8 | 3 | 0 |
| 65 - 69 | 15 | 11 | 4 | 0 |
| 70 - 74 | 13 | 10 | 2 | 1 |
| 75 - 79 | 9 | 5 | 4 | 0 |
| 80 Y MAS | 18 | 15 | 3 | 0 |
| TOTAL | 397 | 168 | 223 | 6 |

CUADRO 5/LISMI

BENEFICIARIOS DE LAS PRESTACIONES DE LA L.I.S.M.I. SEGUN GRUPOS DE MINUSVALIAS, GRUPOS DE EDAD Y SEXO, POR PROVINCIAS. DICIEMBRE 2002.

HOMBRES

| PROVINCIA | TOTAL BENEFICIARIOS | GRUPOS DE MINUSVALIAS | | |
|------------------|------------------------|-----------------------|-------------|-------------|
| | | FISICOS | PSIQUICOS | SENSORIALES |
| ANDALUCÍA | | | | |
| 0 - 4 | 0 | 0 | 0 | 0 |
| 5 - 9 | 31 | 26 | 5 | 0 |
| 10 - 14 | 91 | 68 | 20 | 3 |
| 15 - 19 | 114 | 68 | 39 | 7 |
| 20 - 24 | 67 | 45 | 21 | 1 |
| 25 - 29 | 49 | 33 | 15 | 1 |
| 30 - 34 | 424 | 94 | 311 | 19 |
| 35 - 39 | 451 | 95 | 339 | 17 |
| 40 - 44 | 401 | 108 | 279 | 14 |
| 45 - 49 | 264 | 80 | 177 | 7 |
| 50 - 54 | 174 | 55 | 109 | 10 |
| 55 - 59 | 135 | 58 | 70 | 7 |
| 60 - 64 | 100 | 53 | 45 | 2 |
| 65 - 69 | 123 | 67 | 48 | 8 |
| 70 - 74 | 142 | 93 | 38 | 11 |
| 75 - 79 | 111 | 69 | 27 | 15 |
| 80 Y MAS | 135 | 99 | 20 | 16 |
| TOTAL | 2812 | 1111 | 1563 | 138 |

CUADRO 5/LISMI

BENEFICIARIOS DE LAS PRESTACIONES DE LA L.I.S.M.I. SEGUN GRUPOS DE MINUSVALIAS, GRUPOS DE EDAD Y SEXO, POR PROVINCIAS. DICIEMBRE 2002.

MUJERES

| PROVINCIA | TOTAL BENEFICIARIOS | GRUPOS DE MINUSVALIAS | | |
|----------------|------------------------|-----------------------|------------|-------------|
| | | FISICOS | PSIQUICOS | SENSORIALES |
| ALMERÍA | | | | |
| 0 - 4 | 0 | 0 | 0 | 0 |
| 5 - 9 | 1 | 1 | 0 | 0 |
| 10 - 14 | 6 | 5 | 1 | 0 |
| 15 - 19 | 11 | 8 | 3 | 0 |
| 20 - 24 | 2 | 1 | 1 | 0 |
| 25 - 29 | 2 | 0 | 1 | 1 |
| 30 - 34 | 40 | 12 | 25 | 3 |
| 35 - 39 | 44 | 15 | 26 | 3 |
| 40 - 44 | 64 | 20 | 36 | 8 |
| 45 - 49 | 55 | 20 | 26 | 9 |
| 50 - 54 | 87 | 44 | 23 | 20 |
| 55 - 59 | 126 | 74 | 31 | 21 |
| 60 - 64 | 230 | 173 | 20 | 37 |
| 65 - 69 | 477 | 375 | 32 | 70 |
| 70 - 74 | 630 | 515 | 28 | 87 |
| 75 - 79 | 603 | 514 | 13 | 76 |
| 80 Y MAS | 593 | 514 | 11 | 68 |
| TOTAL | 2971 | 2291 | 277 | 403 |
| CÁDIZ | | | | |
| 0 - 4 | 0 | 0 | 0 | 0 |
| 5 - 9 | 3 | 3 | 0 | 0 |
| 10 - 14 | 5 | 5 | 0 | 0 |
| 15 - 19 | 4 | 2 | 2 | 0 |
| 20 - 24 | 4 | 1 | 3 | 0 |
| 25 - 29 | 3 | 2 | 1 | 0 |
| 30 - 34 | 62 | 13 | 45 | 4 |
| 35 - 39 | 72 | 18 | 51 | 3 |
| 40 - 44 | 59 | 21 | 36 | 2 |
| 45 - 49 | 61 | 36 | 19 | 6 |
| 50 - 54 | 62 | 31 | 22 | 9 |
| 55 - 59 | 56 | 30 | 14 | 12 |
| 60 - 64 | 67 | 41 | 12 | 14 |
| 65 - 69 | 85 | 49 | 10 | 26 |
| 70 - 74 | 104 | 73 | 14 | 17 |
| 75 - 79 | 63 | 45 | 7 | 11 |
| 80 Y MAS | 80 | 50 | 7 | 23 |
| TOTAL | 790 | 420 | 243 | 127 |

BENEFICIARIOS DE LAS PRESTACIONES DE LA L.I.S.M.I. SEGUN GRUPOS DE MINUSVALIAS, GRUPOS DE EDAD Y SEXO, POR PROVINCIAS. DICIEMBRE 2002.

MUJERES

| PROVINCIA | TOTAL BENEFICIARIOS | GRUPOS DE MINUSVALIAS | | |
|----------------|------------------------|-----------------------|------------|-------------|
| | | FISICOS | PSIQUICOS | SENSORIALES |
| CÓRDOBA | | | | |
| 0 - 4 | 0 | 0 | 0 | 0 |
| 5 - 9 | 1 | 1 | 0 | 0 |
| 10 - 14 | 6 | 6 | 0 | 0 |
| 15 - 19 | 4 | 2 | 2 | 0 |
| 20 - 24 | 0 | 0 | 0 | 0 |
| 25 - 29 | 0 | 0 | 0 | 0 |
| 30 - 34 | 55 | 10 | 41 | 4 |
| 35 - 39 | 39 | 8 | 29 | 2 |
| 40 - 44 | 45 | 15 | 28 | 2 |
| 45 - 49 | 39 | 17 | 21 | 1 |
| 50 - 54 | 47 | 24 | 19 | 4 |
| 55 - 59 | 29 | 18 | 10 | 1 |
| 60 - 64 | 46 | 32 | 7 | 7 |
| 65 - 69 | 79 | 59 | 7 | 13 |
| 70 - 74 | 107 | 78 | 6 | 23 |
| 75 - 79 | 88 | 70 | 3 | 15 |
| 80 Y MAS | 95 | 70 | 5 | 20 |
| TOTAL | 680 | 410 | 178 | 92 |
| GRANADA | | | | |
| 0 - 4 | 0 | 0 | 0 | 0 |
| 5 - 9 | 4 | 2 | 2 | 0 |
| 10 - 14 | 27 | 20 | 7 | 0 |
| 15 - 19 | 33 | 17 | 14 | 2 |
| 20 - 24 | 18 | 6 | 11 | 1 |
| 25 - 29 | 10 | 2 | 8 | 0 |
| 30 - 34 | 30 | 6 | 24 | 0 |
| 35 - 39 | 24 | 7 | 17 | 0 |
| 40 - 44 | 20 | 12 | 7 | 1 |
| 45 - 49 | 26 | 19 | 6 | 1 |
| 50 - 54 | 20 | 14 | 4 | 2 |
| 55 - 59 | 36 | 28 | 2 | 6 |
| 60 - 64 | 45 | 38 | 2 | 5 |
| 65 - 69 | 84 | 68 | 4 | 12 |
| 70 - 74 | 107 | 85 | 6 | 16 |
| 75 - 79 | 112 | 96 | 2 | 14 |
| 80 Y MAS | 140 | 116 | 1 | 23 |
| TOTAL | 736 | 536 | 117 | 83 |

CUADRO 5/LISMI

BENEFICIARIOS DE LAS PRESTACIONES DE LA L.I.S.M.I. SEGUN GRUPOS DE MINUSVALIAS, GRUPOS DE EDAD Y SEXO, POR PROVINCIAS. DICIEMBRE 2002.

MUJERES

| PROVINCIA | TOTAL BENEFICIARIOS | GRUPOS DE MINUSVALIAS | | |
|---------------|------------------------|-----------------------|------------|-------------|
| | | FISICOS | PSIQUICOS | SENSORIALES |
| HUELVA | | | | |
| 0 - 4 | 1 | 1 | 0 | 0 |
| 5 - 9 | 1 | 0 | 1 | 0 |
| 10 - 14 | 0 | 0 | 0 | 0 |
| 15 - 19 | 1 | 0 | 1 | 0 |
| 20 - 24 | 3 | 1 | 2 | 0 |
| 25 - 29 | 0 | 0 | 0 | 0 |
| 30 - 34 | 18 | 2 | 16 | 0 |
| 35 - 39 | 15 | 3 | 12 | 0 |
| 40 - 44 | 12 | 2 | 9 | 1 |
| 45 - 49 | 11 | 5 | 4 | 2 |
| 50 - 54 | 12 | 3 | 9 | 0 |
| 55 - 59 | 23 | 8 | 11 | 4 |
| 60 - 64 | 29 | 19 | 4 | 6 |
| 65 - 69 | 48 | 30 | 8 | 10 |
| 70 - 74 | 69 | 45 | 10 | 14 |
| 75 - 79 | 68 | 46 | 8 | 14 |
| 80 Y MAS | 85 | 46 | 6 | 33 |
| TOTAL | 396 | 211 | 101 | 84 |
| JAÉN | | | | |
| 0 - 4 | 0 | 0 | 0 | 0 |
| 5 - 9 | 0 | 0 | 0 | 0 |
| 10 - 14 | 2 | 2 | 0 | 0 |
| 15 - 19 | 2 | 2 | 0 | 0 |
| 20 - 24 | 1 | 1 | 0 | 0 |
| 25 - 29 | 1 | 1 | 0 | 0 |
| 30 - 34 | 30 | 5 | 22 | 3 |
| 35 - 39 | 42 | 8 | 30 | 4 |
| 40 - 44 | 51 | 12 | 33 | 6 |
| 45 - 49 | 34 | 18 | 10 | 6 |
| 50 - 54 | 31 | 12 | 13 | 6 |
| 55 - 59 | 38 | 18 | 9 | 11 |
| 60 - 64 | 59 | 34 | 7 | 18 |
| 65 - 69 | 108 | 59 | 7 | 42 |
| 70 - 74 | 132 | 62 | 11 | 59 |
| 75 - 79 | 128 | 60 | 7 | 61 |
| 80 Y MAS | 101 | 46 | 3 | 52 |
| TOTAL | 760 | 340 | 152 | 268 |

CUADRO 5/LISMI

BENEFICIARIOS DE LAS PRESTACIONES DE LA L.I.S.M.I. SEGUN GRUPOS DE MINUSVALIAS, GRUPOS DE EDAD Y SEXO, POR PROVINCIAS. DICIEMBRE 2002.

MUJERES

| PROVINCIA | TOTAL BENEFICIARIOS | GRUPOS DE MINUSVALIAS | | |
|----------------|------------------------|-----------------------|------------|-------------|
| | | FISICOS | PSIQUICOS | SENSORIALES |
| MÁLAGA | | | | |
| 0 - 4 | 2 | 2 | 0 | 0 |
| 5 - 9 | 4 | 4 | 0 | 0 |
| 10 - 14 | 14 | 13 | 0 | 1 |
| 15 - 19 | 22 | 18 | 3 | 1 |
| 20 - 24 | 14 | 11 | 1 | 2 |
| 25 - 29 | 15 | 14 | 1 | 0 |
| 30 - 34 | 87 | 35 | 48 | 4 |
| 35 - 39 | 107 | 39 | 62 | 6 |
| 40 - 44 | 148 | 64 | 76 | 8 |
| 45 - 49 | 152 | 88 | 50 | 14 |
| 50 - 54 | 118 | 78 | 31 | 9 |
| 55 - 59 | 258 | 194 | 39 | 25 |
| 60 - 64 | 381 | 318 | 40 | 23 |
| 65 - 69 | 757 | 672 | 50 | 35 |
| 70 - 74 | 1131 | 1012 | 53 | 66 |
| 75 - 79 | 1060 | 991 | 35 | 34 |
| 80 Y MAS | 1082 | 993 | 32 | 57 |
| TOTAL | 5352 | 4546 | 521 | 285 |
| SEVILLA | | | | |
| 0 - 4 | 0 | 0 | 0 | 0 |
| 5 - 9 | 4 | 3 | 1 | 0 |
| 10 - 14 | 5 | 5 | 0 | 0 |
| 15 - 19 | 2 | 1 | 1 | 0 |
| 20 - 24 | 3 | 3 | 0 | 0 |
| 25 - 29 | 1 | 1 | 0 | 0 |
| 30 - 34 | 66 | 13 | 53 | 0 |
| 35 - 39 | 66 | 18 | 47 | 1 |
| 40 - 44 | 50 | 18 | 32 | 0 |
| 45 - 49 | 53 | 18 | 34 | 1 |
| 50 - 54 | 41 | 21 | 19 | 1 |
| 55 - 59 | 53 | 42 | 9 | 2 |
| 60 - 64 | 55 | 48 | 7 | 0 |
| 65 - 69 | 115 | 104 | 9 | 2 |
| 70 - 74 | 171 | 166 | 3 | 2 |
| 75 - 79 | 172 | 160 | 7 | 5 |
| 80 Y MAS | 217 | 210 | 4 | 3 |
| TOTAL | 1074 | 831 | 226 | 17 |

CUADRO 5/LISMI

BENEFICIARIOS DE LAS PRESTACIONES DE LA L.I.S.M.I. SEGUN GRUPOS DE MINUSVALIAS, GRUPOS DE EDAD Y SEXO, POR PROVINCIAS. DICIEMBRE 2002.

MUJERES

| PROVINCIA | TOTAL BENEFICIARIOS | GRUPOS DE MINUSVALIAS | | |
|------------------|------------------------|-----------------------|-------------|-------------|
| | | FISICOS | PSIQUICOS | SENSORIALES |
| ANDALUCÍA | | | | |
| 0 - 4 | 3 | 3 | 0 | 0 |
| 5 - 9 | 18 | 14 | 4 | 0 |
| 10 - 14 | 65 | 56 | 8 | 1 |
| 15 - 19 | 79 | 50 | 26 | 3 |
| 20 - 24 | 45 | 24 | 18 | 3 |
| 25 - 29 | 32 | 20 | 11 | 1 |
| 30 - 34 | 388 | 96 | 274 | 18 |
| 35 - 39 | 409 | 116 | 274 | 19 |
| 40 - 44 | 449 | 164 | 257 | 28 |
| 45 - 49 | 431 | 221 | 170 | 40 |
| 50 - 54 | 418 | 227 | 140 | 51 |
| 55 - 59 | 619 | 412 | 125 | 82 |
| 60 - 64 | 912 | 703 | 99 | 110 |
| 65 - 69 | 1753 | 1416 | 127 | 210 |
| 70 - 74 | 2451 | 2036 | 131 | 284 |
| 75 - 79 | 2294 | 1982 | 82 | 230 |
| 80 Y MAS | 2393 | 2045 | 69 | 279 |
| TOTAL | 12759 | 9585 | 1815 | 1359 |

BENEFICIARIOS DE LAS PRESTACIONES DE LA L.I.S.M.I. SEGÚN TIPOS DE MINUSVALÍAS Y SEXO, POR PROVINCIAS. DICIEMBRE 2002.

CUADRO 6/LISMI

| PROVINCIA | TOTAL | | | | | | | | | | |
|--------------------|----------------------|--------------|--------------------|-------------------|-------------|------------------|-------------|-------------|------------|------------|-------------|
| | FÍSICOS | | | | | PSÍQUICOS | | | | | |
| | DEF. APAR. Locomotor | MALFOR-MACIÓ | PARÁLISIS CEREBRAL | ENFERMED. CRÓNICA | OTRAS | DEFICIEN. MENTAL | OTRAS | SORDERA | CEGUERA | OTRAS | |
| AMBOS SEXOS | 15571 | 1728 | 31 | 88 | 6899 | 1950 | 2304 | 1074 | 106 | 345 | 1046 |
| ALMERIA | 3326 | 132 | 8 | 6 | 2280 | 19 | 230 | 225 | 10 | 42 | 374 |
| CADIZ | 1194 | 255 | 3 | 14 | 186 | 64 | 377 | 151 | 34 | 93 | 17 |
| CORDOBA | 923 | 216 | 6 | 13 | 234 | 28 | 304 | 20 | 6 | 12 | 84 |
| GRANADA | 1031 | 211 | 2 | 21 | 143 | 288 | 209 | 61 | 8 | 44 | 44 |
| HUELVA | 505 | 107 | 0 | 7 | 113 | 13 | 106 | 67 | 10 | 70 | 12 |
| JAEN | 957 | 216 | 5 | 8 | 134 | 25 | 219 | 63 | 17 | 31 | 239 |
| MALAGA | 6164 | 486 | 4 | 16 | 3758 | 676 | 476 | 421 | 13 | 43 | 271 |
| SEVILLA | 1471 | 105 | 3 | 3 | 51 | 837 | 383 | 66 | 8 | 10 | 5 |
| ANDALUCIA | 15571 | 1728 | 31 | 88 | 6899 | 1950 | 2304 | 1074 | 106 | 345 | 1046 |
| HOMBRES | | | | | | | | | | | |
| ALMERIA | 355 | 37 | 1 | 3 | 104 | 9 | 116 | 62 | 1 | 3 | 19 |
| CADIZ | 404 | 55 | 0 | 8 | 22 | 17 | 207 | 78 | 7 | 6 | 4 |
| CORDOBA | 243 | 31 | 1 | 5 | 42 | 8 | 134 | 12 | 2 | 3 | 5 |
| GRANADA | 295 | 37 | 0 | 9 | 16 | 67 | 117 | 36 | 1 | 6 | 6 |
| HUELVA | 109 | 17 | 0 | 5 | 6 | 1 | 51 | 21 | 2 | 5 | 1 |
| JAEN | 197 | 26 | 3 | 5 | 8 | 6 | 104 | 26 | 2 | 7 | 10 |
| MALAGA | 812 | 78 | 2 | 6 | 224 | 84 | 244 | 132 | 2 | 7 | 33 |
| SEVILLA | 397 | 48 | 0 | 1 | 7 | 112 | 187 | 36 | 3 | 2 | 1 |
| ANDALUCIA | 2812 | 329 | 7 | 42 | 429 | 304 | 1160 | 403 | 20 | 39 | 79 |
| MUJERES | | | | | | | | | | | |
| ALMERIA | 2971 | 95 | 7 | 3 | 2176 | 10 | 114 | 163 | 9 | 39 | 355 |
| CADIZ | 790 | 200 | 3 | 6 | 164 | 47 | 170 | 73 | 27 | 87 | 13 |
| CORDOBA | 680 | 185 | 5 | 8 | 192 | 20 | 170 | 8 | 4 | 9 | 79 |
| GRANADA | 736 | 174 | 2 | 12 | 127 | 221 | 92 | 25 | 7 | 38 | 38 |
| HUELVA | 396 | 90 | 0 | 2 | 107 | 12 | 55 | 46 | 8 | 65 | 11 |
| JAEN | 760 | 190 | 2 | 3 | 126 | 19 | 115 | 37 | 15 | 24 | 229 |
| MALAGA | 5352 | 408 | 2 | 10 | 3534 | 592 | 232 | 289 | 11 | 36 | 238 |
| SEVILLA | 1074 | 57 | 3 | 2 | 44 | 725 | 196 | 30 | 5 | 8 | 4 |
| ANDALUCIA | 12759 | 1399 | 24 | 46 | 6470 | 1646 | 1144 | 671 | 86 | 306 | 967 |

CUADRO 7/LISMI

BENEFICIARIOS DE LAS PRESTACIONES DE LA L.I.S.M.I. SEGÚN TIPOS DE MINUSVALÍAS, GRUPOS DE EDAD Y SEXO, POR PROVINCIAS. DICIEMBRE 2002.

| AMBOS SEXOS | TOTAL BENEFIC. | FÍSICOS | | | | Psíquicos | | | | SENSORIALES | | | | |
|----------------|----------------|----------------------|----------------|--------------------|-------------------|-----------|------------------|------------|-----------|-------------|------------|---|---|----|
| | | DEF. APAR. LOCOMOTOR | MALFOR- MACIÓN | PARÁLISIS CEREBRAL | ENFERMED. CRONICA | OTRAS | DEFICIEN. MENTAL | OTRAS | SORDERA | CEGUERA | OTRAS | | | |
| ALMERIA | | | | | | | | | | | | | | |
| 0 - 4 | 0 | 0 | 0 | 0 | 0 | 0 | 0 | 0 | 0 | 0 | 0 | 0 | 0 | 0 |
| 5 - 9 | 3 | 1 | 0 | 0 | 0 | 2 | 0 | 0 | 0 | 0 | 0 | 0 | 0 | 0 |
| 10 - 14 | 11 | 1 | 0 | 0 | 8 | 1 | 0 | 1 | 0 | 0 | 0 | 0 | 0 | 0 |
| 15 - 19 | 18 | 4 | 0 | 1 | 6 | 0 | 3 | 4 | 0 | 0 | 0 | 0 | 0 | 0 |
| 20 - 24 | 9 | 2 | 0 | 0 | 6 | 0 | 1 | 0 | 0 | 0 | 0 | 0 | 0 | 0 |
| 25 - 29 | 7 | 0 | 0 | 0 | 3 | 0 | 3 | 0 | 0 | 0 | 0 | 0 | 0 | 1 |
| 30 - 34 | 83 | 7 | 0 | 3 | 12 | 1 | 49 | 7 | 1 | 1 | 0 | 0 | 0 | 3 |
| 35 - 39 | 94 | 11 | 1 | 0 | 7 | 3 | 45 | 22 | 1 | 1 | 0 | 0 | 0 | 4 |
| 40 - 44 | 106 | 8 | 0 | 1 | 23 | 1 | 34 | 31 | 1 | 1 | 0 | 0 | 0 | 7 |
| 45 - 49 | 83 | 5 | 0 | 1 | 19 | 1 | 20 | 27 | 0 | 0 | 0 | 0 | 0 | 6 |
| 50 - 54 | 108 | 9 | 1 | 0 | 37 | 0 | 19 | 20 | 1 | 1 | 0 | 0 | 0 | 16 |
| 55 - 59 | 144 | 11 | 0 | 0 | 70 | 0 | 19 | 21 | 0 | 0 | 0 | 0 | 0 | 21 |
| 60 - 64 | 245 | 13 | 1 | 0 | 166 | 2 | 6 | 19 | 0 | 0 | 0 | 0 | 0 | 36 |
| 65 - 69 | 495 | 12 | 2 | 0 | 369 | 3 | 7 | 30 | 2 | 2 | 0 | 0 | 0 | 63 |
| 70 - 74 | 661 | 18 | 1 | 0 | 513 | 2 | 10 | 26 | 3 | 3 | 0 | 0 | 0 | 80 |
| 75 - 79 | 632 | 13 | 1 | 0 | 520 | 0 | 11 | 7 | 0 | 0 | 0 | 0 | 0 | 75 |
| 80 Y MAS | 627 | 17 | 1 | 0 | 521 | 3 | 3 | 10 | 1 | 1 | 0 | 0 | 0 | 62 |
| TOTAL | 3326 | 132 | 8 | 6 | 2280 | 19 | 230 | 225 | 10 | 42 | 374 | | | |

Continúa

CUADRO 7/LISMI

BENEFICIARIOS DE LAS PRESTACIONES DE LA L.I.S.M.I. SEGÚN TIPOS DE MINUSVALÍAS, GRUPOS DE EDAD Y SEXO, POR PROVINCIAS. DICIEMBRE 2002.

| AMBOS SEXOS | TOTAL BENEFIC. | FÍSICOS | | | | | PSÍQUICOS | | | | SENSORIALES | | | |
|------------------|-------------------|-------------------------|-------------------|-----------------------|----------------------|-----------|---------------------|------------|-----------|-----------|-------------|-----------|-----------|-----------|
| | | DEF. APAR. LOCOMOTOR | MALFOR- MACIÓN | PARÁLISIS CEREBRAL | ENFERMED. CRÓNICA | OTRAS | DEFICIEN. MENTAL | OTRAS | SORDERA | CEGUERA | OTRAS | | | |
| PROVINCIA | | | | | | | | | | | | | | |
| CÁDIZ | | | | | | | | | | | | | | |
| 0-4 | 0 | 0 | 0 | 0 | 0 | 0 | 0 | 0 | 0 | 0 | 0 | 0 | 0 | 0 |
| 5-9 | 5 | 1 | 0 | 1 | 0 | 2 | 0 | 1 | 0 | 0 | 0 | 0 | 0 | 0 |
| 10-14 | 8 | 4 | 0 | 2 | 0 | 2 | 0 | 0 | 0 | 0 | 0 | 0 | 0 | 0 |
| 15-19 | 13 | 1 | 0 | 3 | 1 | 2 | 1 | 5 | 0 | 0 | 0 | 0 | 0 | 0 |
| 20-24 | 10 | 2 | 0 | 0 | 0 | 1 | 4 | 3 | 0 | 0 | 0 | 0 | 0 | 0 |
| 25-29 | 4 | 1 | 0 | 0 | 1 | 1 | 1 | 0 | 0 | 0 | 0 | 0 | 0 | 0 |
| 30-34 | 139 | 18 | 1 | 2 | 2 | 3 | 93 | 13 | 6 | 1 | 0 | 0 | 0 | 0 |
| 35-39 | 148 | 21 | 0 | 2 | 5 | 2 | 86 | 26 | 2 | 1 | 1 | 1 | 3 | 0 |
| 40-44 | 118 | 20 | 1 | 2 | 4 | 5 | 59 | 24 | 2 | 1 | 1 | 1 | 0 | 0 |
| 45-49 | 99 | 29 | 0 | 1 | 6 | 6 | 41 | 10 | 1 | 5 | 0 | 0 | 0 | 0 |
| 50-54 | 90 | 21 | 0 | 0 | 15 | 3 | 34 | 6 | 5 | 4 | 2 | 2 | 0 | 0 |
| 55-59 | 82 | 18 | 0 | 0 | 17 | 5 | 21 | 8 | 5 | 6 | 2 | 2 | 0 | 0 |
| 60-64 | 86 | 19 | 0 | 0 | 25 | 4 | 16 | 8 | 5 | 8 | 1 | 1 | 0 | 0 |
| 65-69 | 101 | 24 | 0 | 1 | 19 | 9 | 6 | 13 | 6 | 20 | 3 | 3 | 0 | 0 |
| 70-74 | 120 | 31 | 1 | 0 | 37 | 9 | 7 | 17 | 1 | 14 | 3 | 3 | 0 | 0 |
| 75-79 | 80 | 24 | 0 | 0 | 21 | 7 | 6 | 8 | 0 | 13 | 1 | 1 | 0 | 0 |
| 80 Y MAS | 91 | 21 | 0 | 0 | 33 | 3 | 2 | 9 | 1 | 20 | 2 | 2 | 0 | 0 |
| TOTAL | 1194 | 255 | 3 | 14 | 186 | 64 | 377 | 151 | 34 | 93 | 17 | 17 | 17 | 17 |

Continúa

CUADRO 7/LISMI

BENEFICIARIOS DE LAS PRESTACIONES DE LA L.I.S.M.I. SEGÚN TIPOS DE MINUSVALÍAS, GRUPOS DE EDAD Y SEXO, POR PROVINCIAS. DICIEMBRE 2002.

| AMBOS SEXOS | TOTAL BENEFIC. | FÍSICOS | | | | Psíquicos | | | | SENSORIALES | | | |
|----------------|----------------|----------------------|---------------|--------------------|-------------------|-----------|------------------|-----------|----------|-------------|-----------|-----------|-----------|
| | | DEF. APAR. LOCOMOTOR | MALFOR-MACIÓN | PARÁLISIS CEREBRAL | ENFERMED. CRONICA | OTRAS | DEFICIEN. MENTAL | OTRAS | SORDERA | CEGUERA | OTRAS | | |
| CÓRDOBA | | | | | | | | | | | | | |
| 0-4 | 0 | 0 | 0 | 0 | 0 | 0 | 0 | 0 | 0 | 0 | 0 | 0 | 0 |
| 5-9 | 3 | 1 | 0 | 0 | 0 | 2 | 0 | 0 | 0 | 0 | 0 | 0 | 0 |
| 10-14 | 11 | 5 | 0 | 2 | 2 | 1 | 0 | 1 | 0 | 0 | 0 | 0 | 0 |
| 15-19 | 8 | 2 | 0 | 2 | 0 | 0 | 1 | 3 | 0 | 0 | 0 | 0 | 0 |
| 20-24 | 2 | 0 | 0 | 0 | 0 | 1 | 0 | 1 | 0 | 0 | 0 | 0 | 0 |
| 25-29 | 2 | 1 | 0 | 0 | 0 | 0 | 0 | 1 | 0 | 0 | 0 | 0 | 0 |
| 30-34 | 89 | 7 | 0 | 2 | 5 | 0 | 65 | 3 | 1 | 1 | 2 | 4 | 4 |
| 35-39 | 85 | 8 | 0 | 2 | 12 | 1 | 53 | 4 | 1 | 1 | 1 | 3 | 3 |
| 40-44 | 102 | 8 | 2 | 3 | 17 | 0 | 65 | 3 | 1 | 1 | 1 | 2 | 2 |
| 45-49 | 69 | 8 | 0 | 1 | 16 | 1 | 40 | 1 | 0 | 0 | 0 | 2 | 2 |
| 50-54 | 64 | 14 | 0 | 0 | 13 | 2 | 29 | 1 | 0 | 0 | 0 | 5 | 5 |
| 55-59 | 36 | 11 | 0 | 0 | 9 | 1 | 14 | 0 | 0 | 0 | 0 | 1 | 1 |
| 60-64 | 51 | 16 | 0 | 0 | 18 | 2 | 8 | 0 | 1 | 1 | 1 | 5 | 5 |
| 65-69 | 91 | 30 | 1 | 0 | 31 | 4 | 12 | 0 | 0 | 0 | 0 | 13 | 13 |
| 70-74 | 115 | 36 | 1 | 1 | 39 | 6 | 8 | 1 | 1 | 1 | 3 | 19 | 19 |
| 75-79 | 94 | 32 | 1 | 0 | 35 | 7 | 4 | 0 | 1 | 1 | 2 | 12 | 12 |
| 80 Y MAS | 101 | 37 | 1 | 0 | 37 | 0 | 5 | 1 | 0 | 0 | 2 | 18 | 18 |
| TOTAL | 923 | 216 | 6 | 13 | 234 | 28 | 304 | 20 | 6 | 12 | 84 | 84 | 84 |

Continúa

CUADRO 7/LISMI

BENEFICIARIOS DE LAS PRESTACIONES DE LA L.I.S.M.I. SEGÚN TIPOS DE MINUSVALÍAS, GRUPOS DE EDAD Y SEXO, POR PROVINCIAS. DICIEMBRE 2002.

| AMBOS SEXOS | TOTAL BENEFIC. | FÍSICOS | | | | Psíquicos | | | | SENSORIALES | | | |
|----------------|----------------|----------------------|----------------|--------------------|-------------------|------------|------------------|-----------|----------|-------------|-----------|----------|-----------|
| | | DEF. APAR. LOCOMOTOR | MALFOR- MACIÓN | PARÁLISIS CEREBRAL | ENFERMED. CRONICA | OTRAS | DEFICIEN. MENTAL | OTRAS | SORDERA | CEGUERA | OTRAS | | |
| GRANADA | | | | | | | | | | | | | |
| 0 -4 | 0 | 0 | 0 | 0 | 0 | 0 | 0 | 0 | 0 | 0 | 0 | 0 | 0 |
| 5 -9 | 6 | 0 | 0 | 0 | 1 | 2 | 1 | 2 | 0 | 0 | 0 | 0 | 0 |
| 10 -14 | 74 | 6 | 0 | 5 | 2 | 33 | 20 | 6 | 0 | 0 | 0 | 0 | 2 |
| 15 -19 | 80 | 8 | 0 | 6 | 2 | 17 | 28 | 14 | 0 | 0 | 0 | 2 | 3 |
| 20 -24 | 42 | 4 | 0 | 3 | 5 | 7 | 12 | 9 | 0 | 0 | 0 | 2 | 0 |
| 25 -29 | 24 | 2 | 1 | 1 | 3 | 0 | 12 | 5 | 0 | 0 | 0 | 0 | 0 |
| 30 -34 | 62 | 5 | 0 | 2 | 1 | 7 | 39 | 6 | 1 | 0 | 0 | 0 | 1 |
| 35 -39 | 56 | 6 | 0 | 1 | 2 | 9 | 31 | 6 | 0 | 0 | 1 | 0 | 0 |
| 40 -44 | 45 | 6 | 0 | 0 | 3 | 12 | 19 | 3 | 0 | 0 | 1 | 0 | 1 |
| 45 -49 | 43 | 13 | 0 | 1 | 5 | 10 | 11 | 2 | 0 | 0 | 0 | 0 | 1 |
| 50 -54 | 35 | 9 | 0 | 1 | 4 | 5 | 11 | 3 | 0 | 0 | 0 | 0 | 2 |
| 55 -59 | 47 | 16 | 0 | 0 | 12 | 7 | 6 | 0 | 2 | 0 | 3 | 0 | 1 |
| 60 -64 | 47 | 9 | 0 | 1 | 9 | 21 | 1 | 1 | 0 | 0 | 3 | 0 | 2 |
| 65 -69 | 90 | 26 | 0 | 0 | 16 | 30 | 4 | 2 | 2 | 2 | 5 | 0 | 5 |
| 70 -74 | 116 | 21 | 1 | 0 | 28 | 40 | 8 | 2 | 1 | 1 | 9 | 0 | 6 |
| 75 -79 | 121 | 31 | 0 | 0 | 31 | 39 | 5 | 0 | 1 | 1 | 10 | 0 | 4 |
| 80 Y MAS | 143 | 49 | 0 | 0 | 19 | 49 | 1 | 0 | 1 | 1 | 8 | 0 | 16 |
| TOTAL | 1031 | 211 | 2 | 21 | 143 | 288 | 209 | 61 | 8 | 44 | 44 | 0 | 44 |

Continúa

CUADRO 7/LISMI

BENEFICIARIOS DE LAS PRESTACIONES DE LA L.I.S.M.I. SEGÚN TIPOS DE MINUSVALÍAS, GRUPOS DE EDAD Y SEXO, POR PROVINCIAS. DICIEMBRE 2002.

| AMBOS SEXOS | TOTAL BENEFIC. | FÍSICOS | | | | Psíquicos | | | | SENSORIALES | | | |
|----------------|-------------------|-------------------------|-------------------|-----------------------|----------------------|-----------|---------------------|-----------|-----------|-------------|-----------|---|---|
| | | DEF. APAR. LOCOMOTOR | MALFOR- MACIÓN | PARÁLISIS CEREBRAL | ENFERMED. CRÓNICA | OTRAS | DEFICIEN. MENTAL | OTRAS | SORDERA | CEGUERA | OTRAS | | |
| HUELVA | | | | | | | | | | | | | |
| 0-4 | 1 | 0 | 0 | 0 | 0 | 1 | 0 | 0 | 0 | 0 | 0 | 0 | 0 |
| 5-9 | 1 | 0 | 0 | 0 | 0 | 0 | 1 | 0 | 0 | 0 | 0 | 0 | 0 |
| 10-14 | 0 | 0 | 0 | 0 | 0 | 0 | 0 | 0 | 0 | 0 | 0 | 0 | 0 |
| 15-19 | 2 | 1 | 0 | 0 | 0 | 0 | 0 | 1 | 0 | 0 | 0 | 0 | 0 |
| 20-24 | 4 | 1 | 0 | 0 | 0 | 0 | 3 | 0 | 0 | 0 | 0 | 0 | 0 |
| 25-29 | 0 | 0 | 0 | 0 | 0 | 0 | 0 | 0 | 0 | 0 | 0 | 0 | 0 |
| 30-34 | 36 | 3 | 0 | 2 | 0 | 0 | 28 | 2 | 0 | 0 | 0 | 0 | 0 |
| 35-39 | 33 | 4 | 0 | 0 | 0 | 0 | 24 | 4 | 1 | 1 | 1 | 0 | 0 |
| 40-44 | 29 | 4 | 0 | 2 | 2 | 0 | 13 | 7 | 0 | 0 | 0 | 0 | 0 |
| 45-49 | 26 | 8 | 0 | 0 | 1 | 1 | 6 | 7 | 0 | 0 | 1 | 1 | 1 |
| 50-54 | 19 | 2 | 0 | 0 | 1 | 0 | 13 | 2 | 1 | 1 | 2 | 0 | 0 |
| 55-59 | 26 | 2 | 0 | 0 | 6 | 0 | 6 | 8 | 1 | 1 | 0 | 0 | 0 |
| 60-64 | 36 | 13 | 0 | 0 | 4 | 5 | 4 | 4 | 2 | 2 | 3 | 2 | 2 |
| 65-69 | 60 | 15 | 0 | 1 | 16 | 3 | 5 | 10 | 2 | 2 | 2 | 0 | 0 |
| 70-74 | 73 | 16 | 0 | 1 | 27 | 2 | 2 | 8 | 1 | 1 | 8 | 2 | 2 |
| 75-79 | 71 | 20 | 0 | 1 | 26 | 0 | 1 | 8 | 1 | 1 | 14 | 5 | 5 |
| 80 Y MAS | 88 | 18 | 0 | 0 | 30 | 1 | 0 | 6 | 1 | 1 | 9 | 2 | 2 |
| TOTAL | 505 | 107 | 0 | 7 | 113 | 13 | 106 | 67 | 10 | 70 | 12 | | |

Continúa

CUADRO 7/LISMI

BENEFICIARIOS DE LAS PRESTACIONES DE LA L.I.S.M.I. SEGÚN TIPOS DE MINUSVALÍAS, GRUPOS DE EDAD Y SEXO, POR PROVINCIAS. DICIEMBRE 2002.

| AMBOS SEXOS | TOTAL BENEFIC. | FÍSICOS | | | | Psíquicos | | | | SENSORIALES | | |
|----------------|-------------------|-------------------------|-------------------|-----------------------|----------------------|-----------|---------------------|-----------|-----------|-------------|------------|----|
| | | DEF. APAR. LOCOMOTOR | MALFOR- MACIÓN | PARÁLISIS CEREBRAL | ENFERMED. CRONICA | OTRAS | DEFICIEN. MENTAL | OTRAS | SORDERA | CEGUERA | OTRAS | |
| PROVINCIA | | | | | | | | | | | | |
| JAÉN | | | | | | | | | | | | |
| 0-4 | 0 | 0 | 0 | 0 | 0 | 0 | 0 | 0 | 0 | 0 | 0 | 0 |
| 5-9 | 1 | 0 | 0 | 0 | 0 | 0 | 0 | 1 | 0 | 0 | 0 | 0 |
| 10-14 | 8 | 2 | 2 | 0 | 0 | 3 | 0 | 0 | 0 | 0 | 0 | 1 |
| 15-19 | 4 | 2 | 0 | 0 | 1 | 0 | 0 | 1 | 0 | 0 | 0 | 0 |
| 20-24 | 3 | 2 | 0 | 0 | 1 | 0 | 0 | 0 | 0 | 0 | 0 | 0 |
| 25-29 | 2 | 1 | 0 | 0 | 0 | 0 | 0 | 0 | 0 | 0 | 0 | 1 |
| 30-34 | 61 | 4 | 1 | 0 | 3 | 3 | 42 | 4 | 1 | 0 | 0 | 3 |
| 35-39 | 79 | 3 | 0 | 3 | 4 | 1 | 52 | 12 | 2 | 0 | 0 | 2 |
| 40-44 | 88 | 12 | 0 | 2 | 4 | 2 | 46 | 11 | 4 | 1 | 1 | 6 |
| 45-49 | 55 | 11 | 0 | 2 | 5 | 6 | 23 | 1 | 1 | 0 | 0 | 6 |
| 50-54 | 48 | 9 | 1 | 1 | 3 | 1 | 18 | 7 | 1 | 3 | 0 | 4 |
| 55-59 | 48 | 9 | 1 | 0 | 10 | 0 | 11 | 4 | 1 | 1 | 1 | 11 |
| 60-64 | 65 | 18 | 0 | 0 | 13 | 3 | 13 | 0 | 2 | 1 | 1 | 15 |
| 65-69 | 115 | 31 | 0 | 0 | 28 | 3 | 5 | 6 | 3 | 4 | 4 | 35 |
| 70-74 | 138 | 40 | 0 | 0 | 28 | 0 | 4 | 7 | 0 | 6 | 0 | 53 |
| 75-79 | 132 | 37 | 0 | 0 | 22 | 1 | 2 | 6 | 1 | 1 | 5 | 58 |
| 80 Y MAS | 110 | 35 | 0 | 0 | 12 | 2 | 3 | 3 | 1 | 10 | 1 | 44 |
| TOTAL | 957 | 216 | 5 | 8 | 134 | 25 | 219 | 63 | 17 | 31 | 239 | |

Continúa

CUADRO 7/LISMI

BENEFICIARIOS DE LAS PRESTACIONES DE LA L.I.S.M.I. SEGÚN TIPOS DE MINUSVALÍAS, GRUPOS DE EDAD Y SEXO, POR PROVINCIAS. DICIEMBRE 2002.

| AMBOS SEXOS | TOTAL BENEFIC. | FÍSICOS | | | | PSÍQUICOS | | | | SENSORIALES | | | |
|---------------|----------------|----------------------|--------------|--------------------|-------------------|-----------|------------------|-------|---------|-------------|-------|---|----|
| | | DEF. APAR. LOCOMOTOR | MALFORMACION | PARÁLISIS CEREBRAL | ENFERMED. CRONICA | OTRAS | DEFICIEN. MENTAL | OTRAS | SORDERA | CEGUERA | OTRAS | | |
| MÁLAGA | | | | | | | | | | | | | |
| 0-4 | 2 | 0 | 0 | 0 | 2 | 0 | 0 | 0 | 0 | 0 | 0 | 0 | 0 |
| 5-9 | 19 | 0 | 0 | 0 | 19 | 0 | 0 | 0 | 0 | 0 | 0 | 0 | 0 |
| 10-14 | 38 | 0 | 0 | 0 | 37 | 0 | 0 | 0 | 0 | 0 | 1 | 0 | 0 |
| 15-19 | 54 | 2 | 1 | 0 | 39 | 4 | 3 | 0 | 0 | 0 | 2 | 1 | 2 |
| 20-24 | 36 | 0 | 0 | 0 | 27 | 1 | 3 | 3 | 0 | 0 | 1 | 0 | 1 |
| 25-29 | 41 | 2 | 0 | 0 | 35 | 0 | 1 | 3 | 0 | 0 | 0 | 0 | 0 |
| 30-34 | 198 | 13 | 1 | 6 | 25 | 21 | 87 | 35 | 0 | 0 | 0 | 1 | 9 |
| 35-39 | 227 | 13 | 0 | 5 | 22 | 28 | 104 | 43 | 1 | 1 | 1 | 1 | 10 |
| 40-44 | 258 | 29 | 0 | 1 | 34 | 28 | 97 | 56 | 1 | 1 | 3 | 3 | 9 |
| 45-49 | 218 | 25 | 0 | 1 | 39 | 40 | 53 | 44 | 1 | 1 | 2 | 2 | 13 |
| 50-54 | 159 | 18 | 0 | 1 | 53 | 23 | 28 | 26 | 0 | 0 | 0 | 0 | 10 |
| 55-59 | 291 | 31 | 0 | 1 | 141 | 39 | 25 | 27 | 0 | 0 | 2 | 2 | 25 |
| 60-64 | 416 | 50 | 0 | 1 | 227 | 60 | 19 | 35 | 2 | 1 | 2 | 1 | 21 |
| 65-69 | 794 | 71 | 0 | 0 | 530 | 93 | 20 | 42 | 1 | 1 | 5 | 5 | 32 |
| 70-74 | 1186 | 89 | 0 | 0 | 850 | 115 | 18 | 46 | 1 | 1 | 13 | 1 | 54 |
| 75-79 | 1094 | 63 | 2 | 0 | 847 | 105 | 11 | 29 | 0 | 0 | 4 | 0 | 33 |
| 80 Y MAS | 1133 | 80 | 0 | 0 | 831 | 119 | 7 | 32 | 2 | 2 | 10 | 2 | 52 |
| TOTAL | 6164 | 486 | 4 | 16 | 3758 | 676 | 476 | 421 | 13 | 43 | 271 | | |

Continúa

CUADRO 7/LISMI

BENEFICIARIOS DE LAS PRESTACIONES DE LA L.I.S.M.I. SEGÚN TIPOS DE MINUSVALÍAS, GRUPOS DE EDAD Y SEXO, POR PROVINCIAS. DICIEMBRE 2002.

| AMBOS SEXOS | TOTAL BENEFIC. | FÍSICOS | | | | Psíquicos | | | | SENSORIALES | | | |
|----------------|-------------------|-------------------------|-------------------|-----------------------|----------------------|------------|---------------------|-----------|----------|-------------|----------|---|---|
| | | DEF. APAR. LOCOMOTOR | MALFOR- MACIÓN | PARÁLISIS CEREBRAL | ENFERMED. CRONICA | OTRAS | DEFICIEN. MENTAL | OTRAS | SORDERA | CEGUERA | OTRAS | | |
| SEVILLA | | | | | | | | | | | | | |
| 0-4 | 0 | 0 | 0 | 0 | 0 | 0 | 0 | 0 | 0 | 0 | 0 | 0 | 0 |
| 5-9 | 11 | 3 | 0 | 0 | 1 | 4 | 0 | 0 | 3 | 0 | 0 | 0 | 0 |
| 10-14 | 6 | 0 | 0 | 0 | 0 | 6 | 0 | 0 | 0 | 0 | 0 | 0 | 0 |
| 15-19 | 14 | 4 | 0 | 0 | 0 | 9 | 1 | 0 | 0 | 0 | 0 | 0 | 0 |
| 20-24 | 6 | 1 | 0 | 0 | 0 | 5 | 0 | 0 | 0 | 0 | 0 | 0 | 0 |
| 25-29 | 1 | 0 | 0 | 0 | 0 | 1 | 0 | 0 | 0 | 0 | 0 | 0 | 0 |
| 30-34 | 144 | 9 | 0 | 0 | 1 | 20 | 106 | 6 | 1 | 1 | 1 | 1 | 0 |
| 35-39 | 138 | 11 | 0 | 1 | 3 | 20 | 92 | 9 | 2 | 0 | 0 | 0 | 0 |
| 40-44 | 104 | 12 | 0 | 0 | 2 | 22 | 58 | 10 | 0 | 0 | 0 | 0 | 0 |
| 45-49 | 102 | 9 | 0 | 1 | 2 | 27 | 51 | 10 | 0 | 0 | 0 | 0 | 2 |
| 50-54 | 69 | 4 | 0 | 1 | 5 | 25 | 24 | 8 | 0 | 0 | 2 | 0 | 0 |
| 55-59 | 80 | 10 | 1 | 0 | 2 | 40 | 21 | 4 | 1 | 1 | 1 | 0 | 0 |
| 60-64 | 66 | 9 | 0 | 0 | 2 | 45 | 9 | 1 | 0 | 0 | 0 | 0 | 0 |
| 65-69 | 130 | 13 | 0 | 0 | 7 | 95 | 10 | 3 | 2 | 0 | 0 | 0 | 0 |
| 70-74 | 184 | 8 | 0 | 0 | 6 | 162 | 3 | 2 | 1 | 1 | 1 | 1 | 1 |
| 75-79 | 181 | 5 | 0 | 0 | 6 | 154 | 5 | 6 | 0 | 0 | 4 | 1 | 1 |
| 80 Y MAS | 235 | 7 | 2 | 0 | 14 | 202 | 3 | 4 | 1 | 1 | 1 | 1 | 1 |
| TOTAL | 1471 | 105 | 3 | 3 | 51 | 837 | 383 | 66 | 8 | 10 | 5 | | |

Continúa

CUADRO 7/LISMI

BENEFICIARIOS DE LAS PRESTACIONES DE LA L.I.S.M.I. SEGÚN TIPOS DE MINUSVALÍAS, GRUPOS DE EDAD Y SEXO, POR PROVINCIAS. DICIEMBRE 2002.

| AMBOS SEXOS | TOTAL BENEFIC. | FÍSICOS | | | | | PSÍQUICOS | | | | | SENSORIALES | | |
|------------------|----------------|----------------------|---------------|--------------------|-------------------|-------------|------------------|-------------|------------|------------|-------------|-------------|-------------|-------------|
| | | DEF. APAR. LOCOMOTOR | MALFOR-MACIÓN | PARÁLISIS CEREBRAL | ENFERMED. CRÓNICA | OTRAS | DEFICIEN. MENTAL | OTRAS | SORDERA | CEGUERA | OTRAS | | | |
| ANDALUCÍA | | | | | | | | | | | | | | |
| 0-4 | 3 | 0 | 0 | 0 | 2 | 1 | 0 | 0 | 0 | 0 | 0 | 0 | 0 | 0 |
| 5-9 | 49 | 6 | 0 | 1 | 21 | 12 | 2 | 7 | 0 | 0 | 0 | 0 | 0 | 0 |
| 10-14 | 156 | 18 | 2 | 9 | 49 | 46 | 20 | 8 | 1 | 0 | 0 | 0 | 0 | 3 |
| 15-19 | 193 | 24 | 1 | 12 | 49 | 32 | 37 | 28 | 2 | 3 | 3 | 3 | 3 | 5 |
| 20-24 | 112 | 12 | 0 | 3 | 39 | 15 | 23 | 16 | 1 | 2 | 1 | 2 | 1 | 1 |
| 25-29 | 81 | 7 | 1 | 1 | 42 | 2 | 17 | 9 | 0 | 0 | 0 | 0 | 0 | 2 |
| 30-34 | 812 | 66 | 3 | 17 | 49 | 55 | 509 | 76 | 11 | 6 | 6 | 6 | 6 | 20 |
| 35-39 | 860 | 77 | 1 | 14 | 55 | 64 | 487 | 126 | 10 | 4 | 4 | 4 | 4 | 22 |
| 40-44 | 850 | 99 | 3 | 11 | 89 | 70 | 391 | 145 | 9 | 8 | 8 | 8 | 8 | 25 |
| 45-49 | 695 | 108 | 0 | 8 | 93 | 92 | 245 | 102 | 3 | 13 | 13 | 13 | 13 | 31 |
| 50-54 | 592 | 86 | 2 | 4 | 131 | 59 | 176 | 73 | 8 | 14 | 14 | 14 | 14 | 39 |
| 55-59 | 754 | 108 | 2 | 1 | 267 | 92 | 123 | 72 | 10 | 18 | 18 | 18 | 18 | 61 |
| 60-64 | 1012 | 147 | 1 | 2 | 464 | 142 | 76 | 68 | 12 | 18 | 18 | 18 | 18 | 82 |
| 65-69 | 1876 | 222 | 3 | 2 | 1016 | 240 | 69 | 106 | 18 | 49 | 49 | 49 | 49 | 151 |
| 70-74 | 2593 | 259 | 4 | 2 | 1528 | 336 | 60 | 109 | 9 | 68 | 68 | 68 | 68 | 218 |
| 75-79 | 2405 | 225 | 4 | 1 | 1508 | 313 | 45 | 64 | 4 | 52 | 52 | 52 | 52 | 189 |
| 80 Y MAS | 2528 | 264 | 4 | 0 | 1497 | 379 | 24 | 65 | 8 | 90 | 90 | 90 | 90 | 197 |
| TOTAL | 15571 | 1728 | 31 | 88 | 6899 | 1950 | 2304 | 1074 | 106 | 345 | 1046 | 1046 | 1046 | 1046 |

Continúa

CUADRO 7/LISMI

BENEFICIARIOS DE LAS PRESTACIONES DE LA L.I.S.M.I. SEGÚN TIPOS DE MINUSVALÍAS, GRUPOS DE EDAD Y SEXO, POR PROVINCIAS. DICIEMBRE 2002.

| HOMBRES | TOTAL BENEFIC. | FÍSICOS | | | | | Psíquicos | | | | SENSORIALES | | | |
|----------------|----------------|----------------------|----------------|--------------------|-------------------|----------|------------------|-----------|----------|----------|-------------|---|---|---|
| | | DEF. APAR. LOCOMOTOR | MALFOR- MACIÓN | PARÁLISIS CEREBRAL | ENFERMED. CRONICA | OTRAS | DEFICIEN. MENTAL | OTRAS | SORDERA | CEGUERA | OTRAS | | | |
| ALMERÍA | | | | | | | | | | | | | | |
| 0 -4 | 0 | 0 | 0 | 0 | 0 | 0 | 0 | 0 | 0 | 0 | 0 | 0 | 0 | 0 |
| 5 -9 | 2 | 0 | 0 | 0 | 0 | 2 | 0 | 0 | 0 | 0 | 0 | 0 | 0 | 0 |
| 10 -14 | 5 | 1 | 0 | 0 | 4 | 0 | 0 | 0 | 0 | 0 | 0 | 0 | 0 | 0 |
| 15 -19 | 7 | 1 | 0 | 0 | 2 | 0 | 2 | 0 | 0 | 0 | 0 | 0 | 0 | 0 |
| 20 -24 | 7 | 1 | 0 | 0 | 6 | 0 | 0 | 0 | 0 | 0 | 0 | 0 | 0 | 0 |
| 25 -29 | 5 | 0 | 0 | 0 | 3 | 0 | 2 | 0 | 0 | 0 | 0 | 0 | 0 | 0 |
| 30 -34 | 43 | 3 | 0 | 2 | 5 | 1 | 28 | 3 | 0 | 0 | 0 | 0 | 0 | 1 |
| 35 -39 | 50 | 4 | 0 | 0 | 2 | 1 | 24 | 17 | 0 | 0 | 0 | 0 | 0 | 2 |
| 40 -44 | 42 | 5 | 0 | 1 | 6 | 1 | 17 | 12 | 0 | 0 | 0 | 0 | 0 | 0 |
| 45 -49 | 28 | 3 | 0 | 0 | 2 | 1 | 10 | 11 | 0 | 0 | 0 | 0 | 0 | 1 |
| 50 -54 | 21 | 1 | 0 | 0 | 2 | 0 | 11 | 5 | 1 | 0 | 0 | 0 | 0 | 1 |
| 55 -59 | 18 | 1 | 0 | 0 | 6 | 0 | 7 | 2 | 0 | 0 | 0 | 0 | 0 | 2 |
| 60 -64 | 15 | 3 | 0 | 0 | 6 | 0 | 4 | 1 | 0 | 0 | 0 | 0 | 0 | 1 |
| 65 -69 | 18 | 3 | 1 | 0 | 6 | 1 | 1 | 4 | 0 | 0 | 0 | 0 | 0 | 2 |
| 70 -74 | 31 | 3 | 0 | 0 | 15 | 1 | 5 | 3 | 0 | 0 | 0 | 2 | 0 | 2 |
| 75 -79 | 29 | 7 | 0 | 0 | 13 | 0 | 4 | 1 | 0 | 0 | 0 | 0 | 0 | 4 |
| 80 Y MAS | 34 | 1 | 0 | 0 | 26 | 1 | 1 | 1 | 0 | 0 | 0 | 1 | 0 | 3 |
| TOTAL | 355 | 37 | 1 | 3 | 104 | 9 | 116 | 62 | 1 | 3 | 19 | | | |

Continúa

CUADRO 7/LISMI

BENEFICIARIOS DE LAS PRESTACIONES DE LA L.I.S.M.I. SEGÚN TIPOS DE MINUSVALÍAS, GRUPOS DE EDAD Y SEXO, POR PROVINCIAS. DICIEMBRE 2002.

| PROVINCIA | TOTAL BENEFIC. | FÍSICOS | | | | | Psíquicos | | | | SENSORIALES | | | |
|--------------|----------------|----------------------|---------------|--------------------|-------------------|-----------|------------------|-----------|----------|----------|-------------|----------|----------|----------|
| | | DEF. APAR. LOCOMOTOR | MALFOR-MACIÓN | PARÁLISIS CEREBRAL | ENFERMED. CRONICA | OTRAS | DEFICIEN. MENTAL | OTRAS | SORDERA | CEGUERA | OTRAS | | | |
| CÁDIZ | | | | | | | | | | | | | | |
| 0-4 | 0 | 0 | 0 | 0 | 0 | 0 | 0 | 0 | 0 | 0 | 0 | 0 | 0 | 0 |
| 5-9 | 2 | 0 | 0 | 1 | 0 | 0 | 0 | 0 | 1 | 0 | 0 | 0 | 0 | 0 |
| 10-14 | 3 | 1 | 0 | 1 | 0 | 1 | 0 | 0 | 0 | 0 | 0 | 0 | 0 | 0 |
| 15-19 | 9 | 1 | 0 | 2 | 1 | 1 | 1 | 3 | 0 | 0 | 0 | 0 | 0 | 0 |
| 20-24 | 6 | 1 | 0 | 0 | 0 | 1 | 2 | 0 | 0 | 0 | 0 | 0 | 0 | 0 |
| 25-29 | 1 | 0 | 0 | 0 | 0 | 1 | 0 | 0 | 0 | 0 | 0 | 0 | 0 | 0 |
| 30-34 | 77 | 10 | 0 | 1 | 1 | 1 | 54 | 7 | 2 | 1 | 0 | 0 | 0 | 0 |
| 35-39 | 76 | 8 | 0 | 1 | 3 | 0 | 42 | 19 | 2 | 0 | 1 | 0 | 0 | 0 |
| 40-44 | 59 | 6 | 0 | 1 | 1 | 3 | 31 | 16 | 0 | 1 | 0 | 0 | 0 | 0 |
| 45-49 | 38 | 4 | 0 | 1 | 0 | 1 | 26 | 6 | 0 | 0 | 0 | 0 | 0 | 0 |
| 50-54 | 28 | 3 | 0 | 0 | 2 | 3 | 15 | 3 | 0 | 0 | 0 | 0 | 0 | 0 |
| 55-59 | 26 | 5 | 0 | 0 | 3 | 2 | 14 | 1 | 1 | 0 | 0 | 0 | 0 | 0 |
| 60-64 | 19 | 4 | 0 | 0 | 2 | 1 | 11 | 1 | 0 | 0 | 0 | 0 | 0 | 0 |
| 65-69 | 16 | 3 | 0 | 0 | 0 | 1 | 3 | 6 | 1 | 2 | 0 | 0 | 0 | 0 |
| 70-74 | 16 | 2 | 0 | 0 | 3 | 0 | 4 | 6 | 1 | 0 | 0 | 0 | 0 | 0 |
| 75-79 | 17 | 4 | 0 | 0 | 2 | 1 | 4 | 3 | 0 | 2 | 1 | 0 | 0 | 0 |
| 80 Y MAS | 11 | 3 | 0 | 0 | 4 | 0 | 0 | 4 | 0 | 0 | 0 | 0 | 0 | 0 |
| TOTAL | 404 | 55 | 0 | 8 | 22 | 17 | 207 | 78 | 7 | 6 | 4 | 4 | 4 | 4 |

Continúa

CUADRO 7/LISMI

BENEFICIARIOS DE LAS PRESTACIONES DE LA L.I.S.M.I. SEGÚN TIPOS DE MINUSVALÍAS, GRUPOS DE EDAD Y SEXO, POR PROVINCIAS. DICIEMBRE 2002.

| PROVINCIA | TOTAL BENEFIC. | FÍSICOS | | | | | Psíquicos | | | | SENSORIALES | | |
|----------------|----------------|----------------------|----------------|--------------------|-------------------|----------|------------------|-----------|----------|----------|-------------|---|---|
| | | DEF. APAR. LOCOMOTOR | MALFOR- MACIÓN | PARÁLISIS CEREBRAL | ENFERMED. CRONICA | OTRAS | DEFICIEN. MENTAL | OTRAS | SORDERA | CEGUERA | OTRAS | | |
| HOMBRES | | | | | | | | | | | | | |
| CÓRDOBA | | | | | | | | | | | | | |
| 0 - 4 | 0 | 0 | 0 | 0 | 0 | 0 | 0 | 0 | 0 | 0 | 0 | 0 | 0 |
| 5 - 9 | 2 | 1 | 0 | 0 | 0 | 0 | 0 | 0 | 0 | 0 | 0 | 0 | 0 |
| 10 - 14 | 5 | 2 | 0 | 0 | 1 | 1 | 1 | 0 | 1 | 0 | 0 | 0 | 0 |
| 15 - 19 | 4 | 2 | 0 | 0 | 0 | 0 | 0 | 0 | 2 | 0 | 0 | 0 | 0 |
| 20 - 24 | 2 | 0 | 0 | 0 | 0 | 1 | 0 | 0 | 1 | 0 | 0 | 0 | 0 |
| 25 - 29 | 2 | 1 | 0 | 0 | 0 | 0 | 0 | 0 | 1 | 0 | 0 | 0 | 0 |
| 30 - 34 | 34 | 2 | 0 | 0 | 2 | 0 | 0 | 0 | 1 | 1 | 1 | 1 | 1 |
| 35 - 39 | 46 | 4 | 0 | 2 | 8 | 1 | 25 | 0 | 3 | 0 | 1 | 1 | 2 |
| 40 - 44 | 57 | 3 | 1 | 1 | 10 | 0 | 38 | 1 | 2 | 1 | 1 | 1 | 0 |
| 45 - 49 | 30 | 3 | 0 | 1 | 4 | 1 | 19 | 0 | 1 | 0 | 0 | 0 | 1 |
| 50 - 54 | 17 | 2 | 0 | 0 | 2 | 1 | 11 | 0 | 0 | 0 | 0 | 0 | 1 |
| 55 - 59 | 7 | 1 | 0 | 0 | 2 | 0 | 4 | 0 | 0 | 0 | 0 | 0 | 0 |
| 60 - 64 | 5 | 2 | 0 | 0 | 2 | 0 | 1 | 0 | 0 | 0 | 0 | 0 | 0 |
| 65 - 69 | 12 | 2 | 0 | 0 | 4 | 1 | 5 | 0 | 0 | 0 | 0 | 0 | 0 |
| 70 - 74 | 8 | 2 | 0 | 1 | 2 | 0 | 3 | 0 | 0 | 0 | 0 | 0 | 0 |
| 75 - 79 | 6 | 2 | 0 | 0 | 2 | 1 | 1 | 0 | 0 | 0 | 0 | 0 | 0 |
| 80 Y MAS | 6 | 2 | 0 | 0 | 3 | 0 | 1 | 0 | 0 | 0 | 0 | 0 | 0 |
| TOTAL | 243 | 31 | 1 | 5 | 42 | 8 | 134 | 12 | 2 | 3 | 5 | | |

Continúa

CUADRO 7/LISMI

BENEFICIARIOS DE LAS PRESTACIONES DE LA L.I.S.M.I. SEGÚN TIPOS DE MINUSVALÍAS, GRUPOS DE EDAD Y SEXO, POR PROVINCIAS. DICIEMBRE 2002.

| PROVINCIA | HOMBRES | TOTAL BENEFIC. | | | | | | | | | | | | | | |
|--------------|------------|----------------------|----------------|--------------------|-------------------|-----------|------------------|-----------|----------|----------|----------|-------------|----------|----------|----------|----------|
| | | FÍSICOS | | | | | PSÍQUICOS | | | | | SENSORIALES | | | | |
| | | DEF. APAR. LOCOMOTOR | MALFOR- MACIÓN | PARÁLISIS CEREBRAL | ENFERMED. CRONICA | OTRAS | DEFICIEN. MENTAL | OTRAS | SORDERA | CEGUERA | OTRAS | | | | | |
| 0-4 | 0 | 0 | 0 | 0 | 0 | 0 | 0 | 0 | 0 | 0 | 0 | 0 | 0 | 0 | 0 | 0 |
| 5-9 | 2 | 0 | 0 | 0 | 0 | 0 | 1 | 0 | 0 | 0 | 0 | 0 | 0 | 0 | 0 | 0 |
| 10-14 | 47 | 4 | 0 | 2 | 2 | 18 | 14 | 5 | 0 | 0 | 0 | 0 | 0 | 0 | 0 | 2 |
| 15-19 | 47 | 1 | 0 | 3 | 1 | 11 | 17 | 11 | 0 | 0 | 0 | 0 | 0 | 2 | 1 | 0 |
| 20-24 | 24 | 3 | 0 | 2 | 3 | 5 | 6 | 4 | 0 | 0 | 0 | 0 | 0 | 1 | 0 | 0 |
| 25-29 | 14 | 2 | 0 | 1 | 2 | 0 | 6 | 3 | 0 | 0 | 0 | 0 | 0 | 0 | 0 | 0 |
| 30-34 | 32 | 4 | 0 | 1 | 0 | 4 | 16 | 5 | 1 | 0 | 0 | 0 | 0 | 0 | 1 | 0 |
| 35-39 | 32 | 2 | 0 | 0 | 0 | 9 | 18 | 2 | 0 | 0 | 0 | 0 | 0 | 1 | 0 | 0 |
| 40-44 | 25 | 3 | 0 | 0 | 1 | 5 | 13 | 2 | 0 | 0 | 0 | 0 | 0 | 0 | 1 | 0 |
| 45-49 | 17 | 3 | 0 | 0 | 2 | 5 | 6 | 1 | 0 | 0 | 0 | 0 | 0 | 0 | 0 | 0 |
| 50-54 | 15 | 4 | 0 | 0 | 1 | 0 | 9 | 1 | 0 | 0 | 0 | 0 | 0 | 0 | 0 | 0 |
| 55-59 | 11 | 3 | 0 | 0 | 2 | 2 | 4 | 0 | 0 | 0 | 0 | 0 | 0 | 0 | 0 | 0 |
| 60-64 | 2 | 1 | 0 | 0 | 0 | 1 | 0 | 0 | 0 | 0 | 0 | 0 | 0 | 0 | 0 | 0 |
| 65-69 | 6 | 1 | 0 | 0 | 1 | 2 | 2 | 0 | 0 | 0 | 0 | 0 | 0 | 0 | 0 | 0 |
| 70-74 | 9 | 2 | 0 | 0 | 1 | 2 | 3 | 1 | 0 | 0 | 0 | 0 | 0 | 0 | 0 | 0 |
| 75-79 | 9 | 3 | 0 | 0 | 0 | 2 | 3 | 0 | 0 | 0 | 0 | 0 | 0 | 1 | 0 | 0 |
| 80 Y MAS | 3 | 1 | 0 | 0 | 0 | 0 | 0 | 0 | 0 | 0 | 0 | 0 | 0 | 0 | 1 | 1 |
| TOTAL | 295 | 37 | 0 | 9 | 16 | 67 | 117 | 36 | 1 | 6 | 6 | 6 | 1 | 6 | 6 | 6 |

Continúa

CUADRO 7/LISMI

BENEFICIARIOS DE LAS PRESTACIONES DE LA L.I.S.M.I. SEGÚN TIPOS DE MINUSVALÍAS, GRUPOS DE EDAD Y SEXO, POR PROVINCIAS. DICIEMBRE 2002.

| PROVINCIA | TOTAL BENEFIC. | FÍSICOS | | | | | Psíquicos | | | | SENSORIALES | | | |
|----------------|----------------|----------------------|----------------|--------------------|-------------------|----------|------------------|-----------|----------|----------|-------------|----------|----------|---|
| | | DEF. APAR. LOCOMOTOR | MALFOR- MACIÓN | PARÁLISIS CEREBRAL | ENFERMED. CRONICA | OTRAS | DEFICIEN. MENTAL | OTRAS | SORDERA | CEGUERA | OTRAS | | | |
| HOMBRES | | | | | | | | | | | | | | |
| HUELVA | | | | | | | | | | | | | | |
| 0 - 4 | 0 | 0 | 0 | 0 | 0 | 0 | 0 | 0 | 0 | 0 | 0 | 0 | 0 | 0 |
| 5 - 9 | 0 | 0 | 0 | 0 | 0 | 0 | 0 | 0 | 0 | 0 | 0 | 0 | 0 | 0 |
| 10 - 14 | 0 | 0 | 0 | 0 | 0 | 0 | 0 | 0 | 0 | 0 | 0 | 0 | 0 | 0 |
| 15 - 19 | 1 | 1 | 0 | 0 | 0 | 0 | 0 | 0 | 0 | 0 | 0 | 0 | 0 | 0 |
| 20 - 24 | 1 | 0 | 0 | 0 | 0 | 0 | 1 | 0 | 0 | 0 | 0 | 0 | 0 | 0 |
| 25 - 29 | 0 | 0 | 0 | 0 | 0 | 0 | 0 | 0 | 0 | 0 | 0 | 0 | 0 | 0 |
| 30 - 34 | 18 | 2 | 0 | 1 | 0 | 0 | 12 | 2 | 0 | 0 | 0 | 0 | 1 | 0 |
| 35 - 39 | 18 | 1 | 0 | 0 | 0 | 0 | 14 | 2 | 1 | 0 | 0 | 0 | 0 | 0 |
| 40 - 44 | 17 | 2 | 0 | 2 | 2 | 0 | 7 | 4 | 0 | 0 | 0 | 0 | 0 | 0 |
| 45 - 49 | 15 | 5 | 0 | 0 | 0 | 0 | 5 | 4 | 0 | 0 | 0 | 1 | 0 | 0 |
| 50 - 54 | 7 | 0 | 0 | 0 | 0 | 0 | 5 | 1 | 1 | 0 | 0 | 0 | 0 | 0 |
| 55 - 59 | 3 | 0 | 0 | 0 | 0 | 0 | 2 | 1 | 0 | 0 | 0 | 0 | 0 | 0 |
| 60 - 64 | 7 | 3 | 0 | 0 | 0 | 0 | 3 | 1 | 0 | 0 | 0 | 0 | 0 | 0 |
| 65 - 69 | 12 | 2 | 0 | 1 | 1 | 1 | 2 | 5 | 0 | 0 | 0 | 0 | 0 | 0 |
| 70 - 74 | 4 | 0 | 0 | 1 | 0 | 0 | 0 | 0 | 0 | 0 | 0 | 0 | 2 | 1 |
| 75 - 79 | 3 | 0 | 0 | 0 | 1 | 0 | 0 | 1 | 0 | 0 | 0 | 0 | 1 | 0 |
| 80 Y MAS | 3 | 1 | 0 | 0 | 2 | 0 | 0 | 0 | 0 | 0 | 0 | 0 | 0 | 0 |
| TOTAL | 109 | 17 | 0 | 5 | 6 | 1 | 51 | 21 | 2 | 5 | 1 | 1 | 1 | |

Continúa

CUADRO 7/LISMI

BENEFICIARIOS DE LAS PRESTACIONES DE LA L.I.S.M.I. SEGÚN TIPOS DE MINUSVALÍAS, GRUPOS DE EDAD Y SEXO, POR PROVINCIAS. DICIEMBRE 2002.

| PROVINCIA | TOTAL BENEFIC. | FÍSICOS | | | | | Psíquicos | | | | SENSORIALES | | |
|----------------|----------------|----------------------|---------------|--------------------|-------------------|----------|------------------|-----------|----------|----------|-------------|---|---|
| | | DEF. APAR. LOCOMOTOR | MALFOR-MACIÓN | PARÁLISIS CEREBRAL | ENFERMED. CRONICA | OTRAS | DEFICIEN. MENTAL | OTRAS | SORDERA | CEGUERA | OTRAS | | |
| HOMBRES | | | | | | | | | | | | | |
| JAÉN | | | | | | | | | | | | | |
| 0-4 | 0 | 0 | 0 | 0 | 0 | 0 | 0 | 0 | 0 | 0 | 0 | 0 | 0 |
| 5-9 | 1 | 0 | 0 | 0 | 0 | 0 | 0 | 0 | 1 | 0 | 0 | 0 | 0 |
| 10-14 | 6 | 2 | 2 | 0 | 0 | 1 | 0 | 0 | 0 | 0 | 0 | 0 | 1 |
| 15-19 | 2 | 1 | 0 | 0 | 0 | 0 | 0 | 0 | 1 | 0 | 0 | 0 | 0 |
| 20-24 | 2 | 1 | 0 | 0 | 1 | 0 | 0 | 0 | 0 | 0 | 0 | 0 | 0 |
| 25-29 | 1 | 0 | 0 | 0 | 0 | 0 | 0 | 0 | 0 | 0 | 0 | 0 | 1 |
| 30-34 | 31 | 1 | 1 | 0 | 2 | 2 | 21 | 3 | 0 | 0 | 0 | 0 | 1 |
| 35-39 | 37 | 1 | 0 | 2 | 0 | 0 | 26 | 8 | 0 | 0 | 0 | 0 | 0 |
| 40-44 | 37 | 4 | 0 | 2 | 1 | 1 | 19 | 5 | 2 | 1 | 1 | 2 | 2 |
| 45-49 | 21 | 4 | 0 | 1 | 0 | 1 | 13 | 1 | 0 | 0 | 0 | 0 | 1 |
| 50-54 | 17 | 3 | 0 | 0 | 0 | 0 | 9 | 3 | 0 | 0 | 2 | 0 | 0 |
| 55-59 | 10 | 1 | 0 | 0 | 1 | 0 | 4 | 2 | 0 | 0 | 1 | 0 | 1 |
| 60-64 | 6 | 0 | 0 | 0 | 0 | 0 | 6 | 0 | 0 | 0 | 0 | 0 | 0 |
| 65-69 | 7 | 2 | 0 | 0 | 1 | 0 | 3 | 1 | 0 | 0 | 0 | 0 | 0 |
| 70-74 | 6 | 6 | 0 | 0 | 0 | 0 | 0 | 0 | 0 | 0 | 0 | 0 | 0 |
| 75-79 | 4 | 0 | 0 | 0 | 0 | 0 | 1 | 0 | 0 | 0 | 0 | 0 | 2 |
| 80 Y MAS | 9 | 0 | 0 | 0 | 2 | 1 | 2 | 1 | 0 | 0 | 0 | 2 | 1 |
| TOTAL | 197 | 26 | 3 | 5 | 8 | 6 | 104 | 26 | 2 | 7 | 10 | | |

Continúa

CUADRO 7/LISMI

BENEFICIARIOS DE LAS PRESTACIONES DE LA L.I.S.M.I. SEGÚN TIPOS DE MINUSVALÍAS, GRUPOS DE EDAD Y SEXO, POR PROVINCIAS. DICIEMBRE 2002.

| PROVINCIA | TOTAL BENEFIC. | FÍSICOS | | | | PSÍQUICOS | | | | SENSORIALES | | | |
|---------------|----------------|----------------------|--------------|--------------------|-------------------|-----------|-------------------|------------|----------|-------------|-----------|---|---|
| | | DEF. APAR. LOCOMOTOR | MALFORMACION | PARÁLISIS CEREBRAL | ENFERMED. CRONICA | OTRAS | DEFICIENT. MENTAL | OTRAS | SORDERA | CEGUERA | OTRAS | | |
| MÁLAGA | | | | | | | | | | | | | |
| 0-4 | 0 | 0 | 0 | 0 | 0 | 0 | 0 | 0 | 0 | 0 | 0 | 0 | 0 |
| 5-9 | 15 | 0 | 0 | 0 | 15 | 0 | 0 | 0 | 0 | 0 | 0 | 0 | 0 |
| 10-14 | 24 | 0 | 0 | 0 | 24 | 0 | 0 | 0 | 0 | 0 | 0 | 0 | 0 |
| 15-19 | 32 | 2 | 1 | 0 | 23 | 2 | 0 | 0 | 1 | 1 | 1 | 1 | 2 |
| 20-24 | 22 | 0 | 0 | 0 | 16 | 1 | 2 | 3 | 0 | 0 | 0 | 0 | 0 |
| 25-29 | 26 | 2 | 0 | 0 | 21 | 0 | 1 | 2 | 0 | 0 | 0 | 0 | 0 |
| 30-34 | 111 | 7 | 1 | 2 | 9 | 12 | 57 | 17 | 0 | 0 | 0 | 0 | 6 |
| 35-39 | 120 | 7 | 0 | 1 | 6 | 15 | 56 | 29 | 0 | 1 | 1 | 1 | 5 |
| 40-44 | 110 | 8 | 0 | 0 | 9 | 11 | 46 | 31 | 1 | 0 | 0 | 0 | 4 |
| 45-49 | 66 | 7 | 0 | 0 | 3 | 6 | 27 | 20 | 0 | 0 | 0 | 0 | 2 |
| 50-54 | 41 | 5 | 0 | 1 | 7 | 4 | 15 | 8 | 0 | 0 | 0 | 0 | 1 |
| 55-59 | 33 | 4 | 0 | 0 | 11 | 3 | 10 | 3 | 0 | 0 | 0 | 0 | 2 |
| 60-64 | 35 | 5 | 0 | 1 | 6 | 8 | 10 | 4 | 0 | 0 | 0 | 0 | 1 |
| 65-69 | 37 | 7 | 0 | 0 | 11 | 4 | 10 | 2 | 0 | 0 | 1 | 1 | 2 |
| 70-74 | 55 | 13 | 0 | 0 | 20 | 9 | 7 | 4 | 0 | 0 | 1 | 1 | 1 |
| 75-79 | 34 | 5 | 0 | 0 | 17 | 4 | 2 | 3 | 0 | 0 | 1 | 1 | 2 |
| 80 Y MAS | 51 | 6 | 0 | 0 | 26 | 5 | 1 | 6 | 0 | 0 | 2 | 2 | 5 |
| TOTAL | 812 | 78 | 2 | 6 | 224 | 84 | 244 | 132 | 2 | 7 | 33 | | |

Continúa

CUADRO 7/LISMI

BENEFICIARIOS DE LAS PRESTACIONES DE LA L.I.S.M.I. SEGÚN TIPOS DE MINUSVALÍAS, GRUPOS DE EDAD Y SEXO, POR PROVINCIAS. DICIEMBRE 2002.

| PROVINCIA | TOTAL BENEFIC. | FÍSICOS | | | | | Psíquicos | | | | SENSORIALES | | | |
|----------------|----------------|----------------------|----------------|--------------------|-------------------|------------|------------------|-----------|----------|----------|-------------|----------|----------|----------|
| | | DEF. APAR. LOCOMOTOR | MALFOR- MACIÓN | PARÁLISIS CEREBRAL | ENFERMED. CRONICA | OTRAS | DEFICIEN. MENTAL | OTRAS | SORDERA | CEGUERA | OTRAS | | | |
| SEVILLA | | | | | | | | | | | | | | |
| 0 -4 | 0 | 0 | 0 | 0 | 0 | 0 | 0 | 0 | 0 | 0 | 0 | 0 | 0 | 0 |
| 5 -9 | 7 | 2 | 0 | 0 | 1 | 2 | 0 | 2 | 0 | 0 | 0 | 0 | 0 | 0 |
| 10 -14 | 1 | 0 | 0 | 0 | 0 | 1 | 0 | 0 | 0 | 0 | 0 | 0 | 0 | 0 |
| 15 -19 | 12 | 3 | 0 | 0 | 0 | 9 | 0 | 0 | 0 | 0 | 0 | 0 | 0 | 0 |
| 20 -24 | 3 | 1 | 0 | 0 | 0 | 2 | 0 | 0 | 0 | 0 | 0 | 0 | 0 | 0 |
| 25 -29 | 0 | 0 | 0 | 0 | 0 | 0 | 0 | 0 | 0 | 0 | 0 | 0 | 0 | 0 |
| 30 -34 | 78 | 5 | 0 | 0 | 0 | 12 | 55 | 4 | 1 | 1 | 1 | 0 | 0 | 0 |
| 35 -39 | 72 | 6 | 0 | 0 | 0 | 11 | 46 | 8 | 1 | 0 | 0 | 0 | 0 | 0 |
| 40 -44 | 54 | 7 | 0 | 0 | 0 | 11 | 29 | 7 | 0 | 0 | 0 | 0 | 0 | 0 |
| 45 -49 | 49 | 6 | 0 | 1 | 1 | 13 | 20 | 7 | 0 | 0 | 0 | 0 | 1 | 0 |
| 50 -54 | 28 | 3 | 0 | 0 | 2 | 9 | 9 | 4 | 0 | 1 | 0 | 0 | 0 | 0 |
| 55 -59 | 27 | 4 | 0 | 0 | 0 | 7 | 14 | 2 | 0 | 0 | 0 | 0 | 0 | 0 |
| 60 -64 | 11 | 3 | 0 | 0 | 0 | 5 | 3 | 0 | 0 | 0 | 0 | 0 | 0 | 0 |
| 65 -69 | 15 | 3 | 0 | 0 | 0 | 8 | 3 | 1 | 0 | 0 | 0 | 0 | 0 | 0 |
| 70 -74 | 13 | 2 | 0 | 0 | 0 | 8 | 2 | 0 | 1 | 0 | 0 | 0 | 0 | 0 |
| 75 -79 | 9 | 0 | 0 | 0 | 1 | 4 | 4 | 0 | 0 | 0 | 0 | 0 | 0 | 0 |
| 80 Y MAS | 18 | 3 | 0 | 0 | 2 | 10 | 2 | 1 | 0 | 0 | 0 | 0 | 0 | 0 |
| TOTAL | 397 | 48 | 0 | 1 | 7 | 112 | 187 | 36 | 3 | 2 | 1 | 1 | 2 | 3 |

Continúa

CUADRO 7/LISMI

BENEFICIARIOS DE LAS PRESTACIONES DE LA L.I.S.M.I. SEGÚN TIPOS DE MINUSVALÍAS, GRUPOS DE EDAD Y SEXO, POR PROVINCIAS. DICIEMBRE 2002.

| HOMBRES | TOTAL BENEFIC. | FÍSICOS | | | | | Psíquicos | | | | SENSORIALES | | | | | | |
|--------------|----------------|----------------------|----------------|--------------------|-------------------|------------|------------------|------------|-----------|-----------|-------------|-----------|-----------|-----------|-----------|-----------|-----------|
| | | DEF. APAR. LOCOMOTOR | MALFOR- MACIÓN | PARÁLISIS CEREBRAL | ENFERMED. CRONICA | OTRAS | DEFICIEN. MENTAL | OTRAS | SORDERA | CEGUERA | OTRAS | | | | | | |
| ANDALUCÍA | | | | | | | | | | | | | | | | | |
| 0 - 4 | 0 | 0 | 0 | 0 | 0 | 0 | 0 | 0 | 0 | 0 | 0 | 0 | 0 | 0 | 0 | 0 | 0 |
| 5 - 9 | 31 | 3 | 0 | 1 | 16 | 6 | 0 | 0 | 5 | 0 | 0 | 0 | 0 | 0 | 0 | 0 | 0 |
| 10 - 14 | 91 | 10 | 2 | 3 | 31 | 22 | 14 | 6 | 0 | 0 | 0 | 0 | 0 | 0 | 0 | 0 | 3 |
| 15 - 19 | 114 | 12 | 1 | 5 | 27 | 23 | 20 | 19 | 1 | 1 | 3 | 3 | 3 | 3 | 3 | 3 | 3 |
| 20 - 24 | 67 | 7 | 0 | 2 | 26 | 10 | 11 | 10 | 0 | 0 | 1 | 0 | 0 | 1 | 0 | 0 | 0 |
| 25 - 29 | 49 | 5 | 0 | 1 | 26 | 1 | 9 | 6 | 0 | 0 | 0 | 0 | 0 | 0 | 1 | 0 | 1 |
| 30 - 34 | 424 | 34 | 2 | 7 | 19 | 32 | 269 | 42 | 5 | 5 | 4 | 4 | 4 | 4 | 10 | 10 | 10 |
| 35 - 39 | 451 | 33 | 0 | 6 | 19 | 37 | 251 | 88 | 4 | 4 | 3 | 3 | 3 | 3 | 10 | 10 | 10 |
| 40 - 44 | 401 | 38 | 1 | 7 | 30 | 32 | 200 | 79 | 4 | 4 | 3 | 3 | 3 | 3 | 7 | 7 | 7 |
| 45 - 49 | 264 | 35 | 0 | 5 | 12 | 28 | 126 | 51 | 0 | 0 | 1 | 1 | 1 | 1 | 6 | 6 | 6 |
| 50 - 54 | 174 | 21 | 0 | 1 | 16 | 17 | 84 | 25 | 2 | 2 | 3 | 3 | 3 | 3 | 5 | 5 | 5 |
| 55 - 59 | 135 | 19 | 0 | 0 | 25 | 14 | 59 | 11 | 1 | 1 | 1 | 1 | 1 | 1 | 5 | 5 | 5 |
| 60 - 64 | 100 | 21 | 0 | 1 | 16 | 15 | 38 | 7 | 0 | 0 | 0 | 0 | 0 | 0 | 2 | 2 | 2 |
| 65 - 69 | 123 | 23 | 1 | 1 | 24 | 18 | 29 | 19 | 1 | 1 | 3 | 3 | 3 | 3 | 4 | 4 | 4 |
| 70 - 74 | 142 | 30 | 0 | 2 | 41 | 20 | 24 | 14 | 2 | 2 | 5 | 5 | 5 | 5 | 4 | 4 | 4 |
| 75 - 79 | 111 | 21 | 0 | 0 | 36 | 12 | 19 | 8 | 0 | 0 | 6 | 6 | 6 | 6 | 9 | 9 | 9 |
| 80 Y MAS | 135 | 17 | 0 | 0 | 65 | 17 | 7 | 13 | 0 | 0 | 6 | 6 | 6 | 6 | 10 | 10 | 10 |
| TOTAL | 2812 | 329 | 7 | 42 | 429 | 304 | 1160 | 403 | 20 | 39 | 79 | 79 | 79 | 79 | 79 | 79 | 79 |

Continúa

CUADRO 7/LISMI

BENEFICIARIOS DE LAS PRESTACIONES DE LA L.I.S.M.I. SEGÚN TIPOS DE MINUSVALÍAS, GRUPOS DE EDAD Y SEXO, POR PROVINCIAS. DICIEMBRE 2002.

| PROVINCIA | TOTAL BENEFIC. | FÍSICOS | | | | | PSÍQUICOS | | | | SENSORIALES | | | |
|----------------|----------------|----------------------|----------------|--------------------|-------------------|-----------|-------------------|------------|----------|-----------|-------------|----|----|----|
| | | DEF. APAR. LOCOMOTOR | MALFOR- MACIÓN | PARÁLISIS CEREBRAL | ENFERMED. CRONICA | OTRAS | DEFICIENT. MENTAL | OTRAS | SORDERA | CEGUERA | OTRAS | | | |
| ALMERÍA | | | | | | | | | | | | | | |
| 0-4 | 0 | 0 | 0 | 0 | 0 | 0 | 0 | 0 | 0 | 0 | 0 | 0 | 0 | 0 |
| 5-9 | 1 | 1 | 0 | 0 | 0 | 0 | 0 | 0 | 0 | 0 | 0 | 0 | 0 | 0 |
| 10-14 | 6 | 0 | 0 | 0 | 4 | 1 | 0 | 1 | 0 | 0 | 0 | 0 | 0 | 0 |
| 15-19 | 11 | 3 | 0 | 1 | 4 | 0 | 1 | 2 | 0 | 0 | 0 | 0 | 0 | 0 |
| 20-24 | 2 | 1 | 0 | 0 | 0 | 0 | 1 | 0 | 0 | 0 | 0 | 0 | 0 | 0 |
| 25-29 | 2 | 0 | 0 | 0 | 0 | 0 | 1 | 0 | 0 | 0 | 0 | 0 | 0 | 1 |
| 30-34 | 40 | 4 | 0 | 1 | 7 | 0 | 21 | 4 | 1 | 0 | 0 | 0 | 0 | 2 |
| 35-39 | 44 | 7 | 1 | 0 | 5 | 2 | 21 | 5 | 1 | 0 | 0 | 0 | 0 | 2 |
| 40-44 | 64 | 3 | 0 | 0 | 17 | 0 | 17 | 19 | 1 | 0 | 0 | 0 | 0 | 7 |
| 45-49 | 55 | 2 | 0 | 1 | 17 | 0 | 10 | 16 | 0 | 0 | 0 | 0 | 0 | 5 |
| 50-54 | 87 | 8 | 1 | 0 | 35 | 0 | 8 | 15 | 0 | 0 | 0 | 0 | 0 | 15 |
| 55-59 | 126 | 10 | 0 | 0 | 64 | 0 | 12 | 19 | 0 | 0 | 0 | 0 | 0 | 19 |
| 60-64 | 230 | 10 | 1 | 0 | 160 | 2 | 2 | 18 | 0 | 0 | 0 | 0 | 0 | 35 |
| 65-69 | 477 | 9 | 1 | 0 | 363 | 2 | 6 | 26 | 2 | 2 | 7 | 61 | 78 | 61 |
| 70-74 | 630 | 15 | 1 | 0 | 498 | 1 | 5 | 23 | 3 | 0 | 0 | 5 | 71 | 71 |
| 75-79 | 603 | 6 | 1 | 0 | 507 | 0 | 7 | 6 | 0 | 0 | 0 | 0 | 5 | 59 |
| 80 Y MAS | 593 | 16 | 1 | 0 | 495 | 2 | 2 | 9 | 1 | 0 | 0 | 0 | 8 | 0 |
| TOTAL | 2971 | 95 | 7 | 3 | 2176 | 10 | 114 | 163 | 9 | 39 | 355 | | | |

Continúa

BENEFICIARIOS DE LAS PRESTACIONES DE LA L.I.S.M.I. SEGÚN TIPOS DE MINUSVALÍAS, GRUPOS DE EDAD Y SEXO, POR PROVINCIAS. DICIEMBRE 2002.

CUADRO 7/LISMI

| MUJERES | PROVINCIA | TOTAL BENEFIC. | FÍSICOS | | | Psíquicos | | | SENSORIALES | | | | | |
|--------------|--------------|----------------|----------------------|----------------|--------------------|-------------------|-----------|------------------|-------------|-----------|-----------|-----------|---|---|
| | | | DEF. APAR. LOCOMOTOR | MALFOR- MACIÓN | PARÁLISIS CEREBRAL | ENFERMED. CRONICA | OTRAS | DEFICIEN. MENTAL | OTRAS | SORDERA | CEGUERA | OTRAS | | |
| CÁDIZ | | | | | | | | | | | | | | |
| | 0-4 | 0 | 0 | 0 | 0 | 0 | 0 | 0 | 0 | 0 | 0 | 0 | 0 | 0 |
| | 5-9 | 3 | 1 | 0 | 0 | 0 | 0 | 2 | 0 | 0 | 0 | 0 | 0 | 0 |
| | 10-14 | 5 | 3 | 0 | 1 | 0 | 0 | 1 | 0 | 0 | 0 | 0 | 0 | 0 |
| | 15-19 | 4 | 0 | 0 | 1 | 0 | 0 | 1 | 0 | 2 | 0 | 0 | 0 | 0 |
| | 20-24 | 4 | 1 | 0 | 0 | 0 | 0 | 0 | 2 | 1 | 0 | 0 | 0 | 0 |
| | 25-29 | 3 | 1 | 0 | 0 | 0 | 1 | 0 | 0 | 1 | 0 | 0 | 0 | 0 |
| | 30-34 | 62 | 8 | 1 | 1 | 1 | 1 | 2 | 39 | 6 | 4 | 0 | 0 | 0 |
| | 35-39 | 72 | 13 | 0 | 1 | 2 | 2 | 2 | 44 | 7 | 0 | 1 | 1 | 2 |
| | 40-44 | 59 | 14 | 1 | 1 | 3 | 2 | 2 | 28 | 8 | 2 | 0 | 0 | 0 |
| | 45-49 | 61 | 25 | 0 | 0 | 6 | 5 | 5 | 15 | 4 | 1 | 5 | 0 | 0 |
| | 50-54 | 62 | 18 | 0 | 0 | 13 | 0 | 0 | 19 | 3 | 5 | 4 | 0 | 0 |
| | 55-59 | 56 | 13 | 0 | 0 | 14 | 3 | 3 | 7 | 7 | 4 | 6 | 2 | 2 |
| | 60-64 | 67 | 15 | 0 | 0 | 23 | 3 | 3 | 5 | 7 | 5 | 8 | 1 | 1 |
| | 65-69 | 85 | 21 | 0 | 1 | 19 | 8 | 8 | 3 | 7 | 5 | 18 | 3 | 3 |
| | 70-74 | 104 | 29 | 1 | 0 | 34 | 9 | 9 | 3 | 11 | 0 | 14 | 3 | 3 |
| | 75-79 | 63 | 20 | 0 | 0 | 19 | 6 | 6 | 2 | 5 | 0 | 11 | 0 | 0 |
| | 80 Y MAS | 80 | 18 | 0 | 0 | 29 | 3 | 3 | 2 | 5 | 1 | 20 | 2 | 2 |
| | TOTAL | 790 | 200 | 3 | 6 | 164 | 47 | 73 | 170 | 27 | 87 | 13 | | |

Continúa

CUADRO 7/LISMI

BENEFICIARIOS DE LAS PRESTACIONES DE LA L.I.S.M.I. SEGÚN TIPOS DE MINUSVALÍAS, GRUPOS DE EDAD Y SEXO, POR PROVINCIAS. DICIEMBRE 2002.

| Mujeres | TOTAL BENEFIC. | FÍSICOS | | | | | Psíquicos | | | | SENSORIALES | | | |
|----------------|----------------|----------------------|--------------|--------------------|-------------------|-----------|------------------|----------|----------|----------|-------------|---|---|----|
| | | DEF. APAR. LOCOMOTOR | MALFORMACION | PARÁLISIS CEREBRAL | ENFERMED. CRONICA | OTRAS | DEFICIEN. MENTAL | OTRAS | SORDERA | CEGUERA | OTRAS | | | |
| CÓRDOBA | | | | | | | | | | | | | | |
| 0 - 4 | 0 | 0 | 0 | 0 | 0 | 0 | 0 | 0 | 0 | 0 | 0 | 0 | 0 | 0 |
| 5 - 9 | 1 | 0 | 0 | 0 | 0 | 1 | 0 | 0 | 0 | 0 | 0 | 0 | 0 | 0 |
| 10 - 14 | 6 | 3 | 0 | 2 | 1 | 0 | 0 | 0 | 0 | 0 | 0 | 0 | 0 | 0 |
| 15 - 19 | 4 | 0 | 0 | 2 | 0 | 0 | 1 | 1 | 0 | 0 | 0 | 0 | 0 | 0 |
| 20 - 24 | 0 | 0 | 0 | 0 | 0 | 0 | 0 | 0 | 0 | 0 | 0 | 0 | 0 | 0 |
| 25 - 29 | 0 | 0 | 0 | 0 | 0 | 0 | 0 | 0 | 0 | 0 | 0 | 0 | 0 | 0 |
| 30 - 34 | 55 | 5 | 0 | 2 | 3 | 0 | 39 | 2 | 0 | 0 | 0 | 1 | 0 | 3 |
| 35 - 39 | 39 | 4 | 0 | 0 | 4 | 0 | 28 | 1 | 1 | 0 | 0 | 0 | 0 | 1 |
| 40 - 44 | 45 | 5 | 1 | 2 | 7 | 0 | 27 | 1 | 0 | 0 | 0 | 0 | 0 | 2 |
| 45 - 49 | 39 | 5 | 0 | 0 | 12 | 0 | 21 | 0 | 0 | 0 | 0 | 0 | 0 | 1 |
| 50 - 54 | 47 | 12 | 0 | 0 | 11 | 1 | 18 | 1 | 0 | 0 | 0 | 0 | 0 | 4 |
| 55 - 59 | 29 | 10 | 0 | 0 | 7 | 1 | 10 | 0 | 0 | 0 | 0 | 0 | 0 | 1 |
| 60 - 64 | 46 | 14 | 0 | 0 | 16 | 2 | 7 | 0 | 1 | 1 | 1 | 1 | 0 | 5 |
| 65 - 69 | 79 | 28 | 1 | 0 | 27 | 3 | 7 | 0 | 0 | 0 | 0 | 0 | 0 | 13 |
| 70 - 74 | 107 | 34 | 1 | 0 | 37 | 6 | 5 | 1 | 1 | 1 | 3 | 3 | 1 | 19 |
| 75 - 79 | 88 | 30 | 1 | 0 | 33 | 6 | 3 | 0 | 1 | 1 | 2 | 2 | 1 | 12 |
| 80 Y MAS | 95 | 35 | 1 | 0 | 34 | 0 | 4 | 1 | 0 | 0 | 2 | 0 | 0 | 18 |
| TOTAL | 680 | 185 | 5 | 8 | 192 | 20 | 170 | 8 | 4 | 9 | 79 | | | |

Continúa

CUADRO 7/LISMI

BENEFICIARIOS DE LAS PRESTACIONES DE LA L.I.S.M.I. SEGÚN TIPOS DE MINUSVALÍAS, GRUPOS DE EDAD Y SEXO, POR PROVINCIAS. DICIEMBRE 2002.

| Mujeres | TOTAL BENEFIC. | FÍSICOS | | | | | Psíquicos | | | | SENSORIALES | | | |
|----------------|----------------|----------------------|--------------|--------------------|-------------------|------------|------------------|-----------|----------|-----------|-------------|-----------|-----------|-----------|
| | | DEF. APAR. LOCOMOTOR | MALFORMACION | PARÁLISIS CEREBRAL | ENFERMED. CRONICA | OTRAS | DEFICIEN. MENTAL | OTRAS | SORDERA | CEGUERA | OTRAS | | | |
| GRANADA | | | | | | | | | | | | | | |
| 0-4 | 0 | 0 | 0 | 0 | 0 | 0 | 0 | 0 | 0 | 0 | 0 | 0 | 0 | 0 |
| 5-9 | 4 | 0 | 0 | 0 | 1 | 1 | 1 | 1 | 0 | 0 | 0 | 0 | 0 | 0 |
| 10-14 | 27 | 2 | 0 | 3 | 0 | 15 | 6 | 1 | 0 | 0 | 0 | 0 | 0 | 0 |
| 15-19 | 33 | 7 | 0 | 3 | 1 | 6 | 11 | 3 | 0 | 0 | 0 | 0 | 0 | 2 |
| 20-24 | 18 | 1 | 0 | 1 | 2 | 2 | 6 | 5 | 0 | 0 | 1 | 0 | 0 | 0 |
| 25-29 | 10 | 0 | 1 | 0 | 1 | 0 | 6 | 2 | 0 | 0 | 0 | 0 | 0 | 0 |
| 30-34 | 30 | 1 | 0 | 1 | 1 | 3 | 23 | 1 | 0 | 0 | 0 | 0 | 0 | 0 |
| 35-39 | 24 | 4 | 0 | 1 | 2 | 0 | 13 | 4 | 0 | 0 | 0 | 0 | 0 | 0 |
| 40-44 | 20 | 3 | 0 | 0 | 2 | 7 | 6 | 1 | 0 | 0 | 1 | 0 | 0 | 0 |
| 45-49 | 26 | 10 | 0 | 1 | 3 | 5 | 5 | 1 | 0 | 0 | 0 | 0 | 0 | 1 |
| 50-54 | 20 | 5 | 0 | 1 | 3 | 5 | 2 | 2 | 0 | 0 | 0 | 0 | 0 | 2 |
| 55-59 | 36 | 13 | 0 | 0 | 10 | 5 | 2 | 0 | 0 | 2 | 2 | 3 | 1 | 1 |
| 60-64 | 45 | 8 | 0 | 1 | 9 | 20 | 1 | 1 | 0 | 0 | 0 | 3 | 2 | 2 |
| 65-69 | 84 | 25 | 0 | 0 | 15 | 28 | 2 | 2 | 2 | 2 | 2 | 5 | 5 | 5 |
| 70-74 | 107 | 19 | 1 | 0 | 27 | 38 | 5 | 1 | 1 | 1 | 1 | 9 | 6 | 6 |
| 75-79 | 112 | 28 | 0 | 0 | 31 | 37 | 2 | 0 | 0 | 1 | 1 | 9 | 4 | 4 |
| 80 Y MAS | 140 | 48 | 0 | 0 | 19 | 49 | 1 | 0 | 0 | 0 | 1 | 7 | 15 | 15 |
| TOTAL | 736 | 174 | 2 | 12 | 127 | 221 | 92 | 25 | 7 | 38 | 38 | 38 | 38 | 38 |

Continúa

CUADRO 7/LISMI

BENEFICIARIOS DE LAS PRESTACIONES DE LA L.I.S.M.I. SEGÚN TIPOS DE MINUSVALÍAS, GRUPOS DE EDAD Y SEXO, POR PROVINCIAS. DICIEMBRE 2002.

| MUJERES | TOTAL BENEFIC. | FÍSICOS | | | | PSÍQUICOS | | | | SENSORIALES | | | |
|---------------|----------------|----------------------|--------------|--------------------|-------------------|-----------|------------------|-----------|----------|-------------|-----------|---|---|
| | | DEF. APAR. LOCOMOTOR | MALFORMACION | PARÁLISIS CEREBRAL | ENFERMED. CRONICA | OTRAS | DEFICIEN. MENTAL | OTRAS | SORDERA | CEGUERA | OTRAS | | |
| HUELVA | | | | | | | | | | | | | |
| 0-4 | 1 | 0 | 0 | 0 | 0 | 1 | 0 | 0 | 0 | 0 | 0 | 0 | 0 |
| 5-9 | 1 | 0 | 0 | 0 | 0 | 0 | 1 | 0 | 0 | 0 | 0 | 0 | 0 |
| 10-14 | 0 | 0 | 0 | 0 | 0 | 0 | 0 | 0 | 0 | 0 | 0 | 0 | 0 |
| 15-19 | 1 | 0 | 0 | 0 | 0 | 0 | 0 | 1 | 0 | 0 | 0 | 0 | 0 |
| 20-24 | 3 | 1 | 0 | 0 | 0 | 0 | 2 | 0 | 0 | 0 | 0 | 0 | 0 |
| 25-29 | 0 | 0 | 0 | 0 | 0 | 0 | 0 | 0 | 0 | 0 | 0 | 0 | 0 |
| 30-34 | 18 | 1 | 0 | 1 | 0 | 0 | 16 | 0 | 0 | 0 | 0 | 0 | 0 |
| 35-39 | 15 | 3 | 0 | 0 | 0 | 0 | 10 | 0 | 0 | 0 | 0 | 0 | 0 |
| 40-44 | 12 | 2 | 0 | 0 | 0 | 0 | 6 | 2 | 0 | 0 | 1 | 0 | 0 |
| 45-49 | 11 | 3 | 0 | 0 | 1 | 1 | 1 | 3 | 0 | 0 | 1 | 1 | 1 |
| 50-54 | 12 | 2 | 0 | 0 | 1 | 0 | 8 | 1 | 0 | 0 | 0 | 0 | 0 |
| 55-59 | 23 | 2 | 0 | 0 | 6 | 0 | 4 | 7 | 1 | 1 | 3 | 0 | 0 |
| 60-64 | 29 | 10 | 0 | 0 | 4 | 5 | 1 | 3 | 2 | 2 | 2 | 2 | 2 |
| 65-69 | 48 | 13 | 0 | 0 | 15 | 2 | 3 | 5 | 2 | 2 | 8 | 0 | 0 |
| 70-74 | 69 | 16 | 0 | 0 | 27 | 2 | 2 | 8 | 1 | 1 | 12 | 1 | 1 |
| 75-79 | 68 | 20 | 0 | 1 | 25 | 0 | 1 | 7 | 1 | 1 | 8 | 1 | 5 |
| 80 Y MAS | 85 | 17 | 0 | 0 | 28 | 1 | 0 | 6 | 1 | 1 | 30 | 1 | 2 |
| TOTAL | 396 | 90 | 0 | 2 | 107 | 12 | 55 | 46 | 8 | 65 | 11 | | |

Continúa

CUADRO 7/LISMI

BENEFICIARIOS DE LAS PRESTACIONES DE LA L.I.S.M.I. SEGÚN TIPOS DE MINUSVALÍAS, GRUPOS DE EDAD Y SEXO, POR PROVINCIAS. DICIEMBRE 2002.

| PROVINCIA | TOTAL BENEFIC. | FÍSICOS | | | | Psíquicos | | | | SENSORIALES | | | | |
|--------------|----------------|----------------------|----------------|--------------------|-------------------|-----------|------------------|-----------|-----------|-------------|------------|------------|----|----|
| | | DEF. APAR. LOCOMOTOR | MALFOR- MACIÓN | PARÁLISIS CEREBRAL | ENFERMED. CRONICA | OTRAS | DEFICIEN. MENTAL | OTRAS | SORDERA | CEGUERA | OTRAS | | | |
| JAÉN | | | | | | | | | | | | | | |
| 0-4 | 0 | 0 | 0 | 0 | 0 | 0 | 0 | 0 | 0 | 0 | 0 | 0 | 0 | 0 |
| 5-9 | 0 | 0 | 0 | 0 | 0 | 0 | 0 | 0 | 0 | 0 | 0 | 0 | 0 | 0 |
| 10-14 | 2 | 0 | 0 | 0 | 0 | 2 | 0 | 0 | 0 | 0 | 0 | 0 | 0 | 0 |
| 15-19 | 2 | 1 | 0 | 0 | 1 | 0 | 0 | 0 | 0 | 0 | 0 | 0 | 0 | 0 |
| 20-24 | 1 | 1 | 0 | 0 | 0 | 0 | 0 | 0 | 0 | 0 | 0 | 0 | 0 | 0 |
| 25-29 | 1 | 1 | 0 | 0 | 0 | 0 | 0 | 0 | 0 | 0 | 0 | 0 | 0 | 0 |
| 30-34 | 30 | 3 | 0 | 0 | 1 | 1 | 21 | 1 | 1 | 1 | 1 | 0 | 2 | 2 |
| 35-39 | 42 | 2 | 0 | 1 | 4 | 1 | 26 | 4 | 2 | 2 | 0 | 0 | 2 | 2 |
| 40-44 | 51 | 8 | 0 | 0 | 3 | 1 | 27 | 6 | 2 | 2 | 0 | 0 | 4 | 4 |
| 45-49 | 34 | 7 | 0 | 1 | 5 | 5 | 10 | 0 | 1 | 1 | 0 | 0 | 5 | 5 |
| 50-54 | 31 | 6 | 1 | 1 | 3 | 1 | 9 | 4 | 1 | 1 | 1 | 1 | 4 | 4 |
| 55-59 | 38 | 8 | 1 | 0 | 9 | 0 | 7 | 2 | 1 | 1 | 0 | 0 | 10 | 10 |
| 60-64 | 59 | 18 | 0 | 0 | 13 | 3 | 7 | 0 | 2 | 2 | 1 | 1 | 15 | 15 |
| 65-69 | 108 | 29 | 0 | 0 | 27 | 3 | 2 | 5 | 3 | 3 | 4 | 4 | 35 | 35 |
| 70-74 | 132 | 34 | 0 | 0 | 28 | 0 | 4 | 7 | 0 | 0 | 6 | 6 | 53 | 53 |
| 75-79 | 128 | 37 | 0 | 0 | 22 | 1 | 1 | 6 | 1 | 1 | 4 | 4 | 56 | 56 |
| 80 Y MAS | 101 | 35 | 0 | 0 | 10 | 1 | 1 | 2 | 1 | 1 | 8 | 8 | 43 | 43 |
| TOTAL | 760 | 190 | 2 | 3 | 126 | 19 | 115 | 37 | 15 | 24 | 229 | 229 | | |

Continúa

CUADRO 7/LISMI

BENEFICIARIOS DE LAS PRESTACIONES DE LA L.I.S.M.I. SEGÚN TIPOS DE MINUSVALÍAS, GRUPOS DE EDAD Y SEXO, POR PROVINCIAS. DICIEMBRE 2002.

| PROVINCIA | TOTAL BENEFIC. | FÍSICOS | | | | | Psíquicos | | | | SENSORIALES | | | |
|---------------|----------------|----------------------|----------------|--------------------|-------------------|------------|------------------|------------|-----------|-----------|-------------|----|----|----|
| | | DEF. APAR. LOCOMOTOR | MALFOR-MIACIÓN | PARÁLISIS CEREBRAL | ENFERMED. CRONICA | OTRAS | DEFICIEN. MENTAL | OTRAS | SORDERA | CEGUERA | OTRAS | | | |
| MÚLAGA | | | | | | | | | | | | | | |
| 0-4 | 2 | 0 | 0 | 0 | 2 | 0 | 0 | 0 | 0 | 0 | 0 | 0 | 0 | 0 |
| 5-9 | 4 | 0 | 0 | 0 | 4 | 0 | 0 | 0 | 0 | 0 | 0 | 0 | 0 | 0 |
| 10-14 | 14 | 0 | 0 | 0 | 13 | 0 | 0 | 0 | 0 | 0 | 1 | 0 | 0 | 0 |
| 15-19 | 22 | 0 | 0 | 0 | 16 | 2 | 3 | 0 | 0 | 0 | 1 | 0 | 0 | 0 |
| 20-24 | 14 | 0 | 0 | 0 | 11 | 0 | 1 | 0 | 0 | 0 | 1 | 0 | 0 | 1 |
| 25-29 | 15 | 0 | 0 | 0 | 14 | 0 | 0 | 0 | 1 | 0 | 0 | 0 | 0 | 0 |
| 30-34 | 87 | 6 | 0 | 4 | 16 | 9 | 30 | 18 | 18 | 0 | 0 | 1 | 1 | 3 |
| 35-39 | 107 | 6 | 0 | 4 | 16 | 13 | 48 | 14 | 14 | 1 | 0 | 0 | 0 | 5 |
| 40-44 | 148 | 21 | 0 | 1 | 25 | 17 | 51 | 25 | 25 | 0 | 0 | 3 | 3 | 5 |
| 45-49 | 152 | 18 | 0 | 0 | 36 | 34 | 26 | 24 | 24 | 1 | 0 | 2 | 2 | 11 |
| 50-54 | 118 | 13 | 0 | 0 | 46 | 19 | 13 | 18 | 18 | 0 | 0 | 0 | 0 | 9 |
| 55-59 | 258 | 27 | 0 | 1 | 130 | 36 | 15 | 24 | 24 | 0 | 0 | 2 | 2 | 23 |
| 60-64 | 381 | 45 | 0 | 0 | 221 | 52 | 9 | 31 | 31 | 2 | 1 | 1 | 1 | 20 |
| 65-69 | 757 | 64 | 0 | 0 | 519 | 89 | 10 | 40 | 40 | 1 | 1 | 4 | 4 | 30 |
| 70-74 | 1131 | 76 | 0 | 0 | 830 | 106 | 11 | 42 | 42 | 1 | 1 | 12 | 12 | 53 |
| 75-79 | 1060 | 58 | 2 | 0 | 830 | 101 | 9 | 26 | 26 | 0 | 0 | 3 | 3 | 31 |
| 80 Y MAS | 1082 | 74 | 0 | 0 | 805 | 114 | 6 | 26 | 26 | 2 | 2 | 8 | 8 | 47 |
| TOTAL | 5352 | 408 | 2 | 10 | 3534 | 592 | 232 | 289 | 11 | 36 | 238 | | | |

Continúa

CUADRO 7/LISMI

BENEFICIARIOS DE LAS PRESTACIONES DE LA L.I.S.M.I. SEGÚN TIPOS DE MINUSVALÍAS, GRUPOS DE EDAD Y SEXO, POR PROVINCIAS. DICIEMBRE 2002.

| MUJERES | TOTAL BENEFIC. | FÍSICOS | | | | PSÍQUICOS | | | | SENSORIALES | | | |
|----------------|----------------|----------------------|--------------|--------------------|-------------------|------------|-------------------|-----------|----------|-------------|----------|----------|----------|
| | | DEF. APAR. LOCOMOTOR | MALFORMACION | PARÁLISIS CEREBRAL | ENFERMED. CRONICA | OTRAS | DEFICIENT. MENTAL | OTRAS | SORDERA | CEGUERA | OTRAS | | |
| SEVILLA | | | | | | | | | | | | | |
| 0 - 4 | 0 | 0 | 0 | 0 | 0 | 0 | 0 | 0 | 0 | 0 | 0 | 0 | 0 |
| 5 - 9 | 4 | 1 | 0 | 0 | 0 | 2 | 0 | 1 | 0 | 0 | 0 | 0 | 0 |
| 10 - 14 | 5 | 0 | 0 | 0 | 0 | 5 | 0 | 0 | 0 | 0 | 0 | 0 | 0 |
| 15 - 19 | 2 | 1 | 0 | 0 | 0 | 0 | 1 | 0 | 0 | 0 | 0 | 0 | 0 |
| 20 - 24 | 3 | 0 | 0 | 0 | 0 | 3 | 0 | 0 | 0 | 0 | 0 | 0 | 0 |
| 25 - 29 | 1 | 0 | 0 | 0 | 0 | 1 | 0 | 0 | 0 | 0 | 0 | 0 | 0 |
| 30 - 34 | 66 | 4 | 0 | 0 | 1 | 8 | 51 | 2 | 0 | 0 | 0 | 0 | 0 |
| 35 - 39 | 66 | 5 | 0 | 1 | 3 | 9 | 46 | 1 | 1 | 0 | 0 | 0 | 0 |
| 40 - 44 | 50 | 5 | 0 | 0 | 2 | 11 | 29 | 3 | 0 | 0 | 0 | 0 | 0 |
| 45 - 49 | 53 | 3 | 0 | 0 | 1 | 14 | 31 | 3 | 0 | 0 | 0 | 1 | 1 |
| 50 - 54 | 41 | 1 | 0 | 1 | 3 | 16 | 15 | 4 | 0 | 0 | 1 | 0 | 0 |
| 55 - 59 | 53 | 6 | 1 | 0 | 2 | 33 | 7 | 2 | 1 | 1 | 1 | 0 | 0 |
| 60 - 64 | 55 | 6 | 0 | 0 | 2 | 40 | 6 | 1 | 0 | 0 | 0 | 0 | 0 |
| 65 - 69 | 115 | 10 | 0 | 0 | 7 | 87 | 7 | 2 | 2 | 2 | 0 | 0 | 0 |
| 70 - 74 | 171 | 6 | 0 | 0 | 6 | 154 | 1 | 2 | 0 | 1 | 1 | 1 | 1 |
| 75 - 79 | 172 | 5 | 0 | 0 | 5 | 150 | 1 | 6 | 0 | 0 | 4 | 1 | 1 |
| 80 Y MAS | 217 | 4 | 2 | 0 | 12 | 192 | 1 | 3 | 1 | 1 | 1 | 1 | 1 |
| TOTAL | 1074 | 57 | 3 | 2 | 44 | 725 | 196 | 30 | 5 | 8 | 4 | 4 | 4 |

Continúa

CUADRO 7/LISMI

BENEFICIARIOS DE LAS PRESTACIONES DE LA L.I.S.M.I. SEGÚN TIPOS DE MINUSVALÍAS, GRUPOS DE EDAD Y SEXO, POR PROVINCIAS. DICIEMBRE 2002.

| Mujeres | TOTAL BENEFIC. | FÍSICOS | | | | PSÍQUICOS | | | | SENSORIALES | | | |
|------------------|----------------|----------------------|--------------|--------------------|-------------------|-------------|-------------------|------------|-----------|-------------|------------|-----|-----|
| | | DEF. APAR. LOCOMOTOR | MALFORMACION | PARÁLISIS CEREBRAL | ENFERMED. CRONICA | OTRAS | DEFICIENT. MENTAL | OTRAS | SORDERA | CEGUERA | OTRAS | | |
| ANDALUCÍA | | | | | | | | | | | | | |
| 0 - 4 | 3 | 0 | 0 | 0 | 2 | 1 | 0 | 0 | 0 | 0 | 0 | 0 | 0 |
| 5 - 9 | 18 | 3 | 0 | 0 | 5 | 6 | 2 | 2 | 0 | 0 | 0 | 0 | 0 |
| 10 - 14 | 65 | 8 | 0 | 6 | 18 | 24 | 6 | 2 | 1 | 0 | 0 | 0 | 0 |
| 15 - 19 | 79 | 12 | 0 | 7 | 22 | 9 | 17 | 9 | 1 | 0 | 0 | 0 | 2 |
| 20 - 24 | 45 | 5 | 0 | 1 | 13 | 5 | 12 | 6 | 1 | 1 | 1 | 1 | 1 |
| 25 - 29 | 32 | 2 | 1 | 0 | 16 | 1 | 8 | 3 | 0 | 0 | 0 | 0 | 1 |
| 30 - 34 | 388 | 32 | 1 | 10 | 30 | 23 | 240 | 34 | 6 | 2 | 2 | 10 | 10 |
| 35 - 39 | 409 | 44 | 1 | 8 | 36 | 27 | 236 | 38 | 6 | 1 | 1 | 12 | 12 |
| 40 - 44 | 449 | 61 | 2 | 4 | 59 | 38 | 191 | 66 | 5 | 5 | 5 | 18 | 18 |
| 45 - 49 | 431 | 73 | 0 | 3 | 81 | 64 | 119 | 51 | 3 | 12 | 12 | 25 | 25 |
| 50 - 54 | 418 | 65 | 2 | 3 | 115 | 42 | 92 | 48 | 6 | 11 | 11 | 34 | 34 |
| 55 - 59 | 619 | 89 | 2 | 1 | 242 | 78 | 64 | 61 | 9 | 17 | 17 | 56 | 56 |
| 60 - 64 | 912 | 126 | 1 | 1 | 448 | 127 | 38 | 61 | 12 | 18 | 18 | 80 | 80 |
| 65 - 69 | 1753 | 199 | 2 | 1 | 992 | 222 | 40 | 87 | 17 | 46 | 46 | 147 | 147 |
| 70 - 74 | 2451 | 229 | 4 | 0 | 1487 | 316 | 36 | 95 | 7 | 63 | 63 | 214 | 214 |
| 75 - 79 | 2294 | 204 | 4 | 1 | 1472 | 301 | 26 | 56 | 4 | 46 | 46 | 180 | 180 |
| 80 Y MAS | 2393 | 247 | 4 | 0 | 1432 | 362 | 17 | 52 | 8 | 84 | 84 | 187 | 187 |
| TOTAL | 12759 | 1399 | 24 | 46 | 6470 | 1646 | 1144 | 671 | 86 | 306 | 967 | | |

Continúa

BENEFICIARIOS DE LAS PRESTACIONES DE LA L.I.S.M.I. SEGÚN GRUPOS DE MINUSVALÍAS, SITUACIÓN FAMILIAR Y SEXO, POR PROVINCIAS. DICIEMBRE 2002.

AMBOS SEXOS

| PROVINCIA | TOTAL BENEFICIARIOS | GRUPOS DE MINUSVALÍAS | | |
|----------------------------|------------------------|-----------------------|-----------|-------------|
| | | FISICOS | PSIQUICOS | SENSORIALES |
| ALMERIA | | | | |
| Independiente | 859 | 605 | 133 | 121 |
| Con familia a su cargo | 28 | 15 | 8 | 5 |
| Depende de unidad familiar | 2439 | 1825 | 314 | 300 |
| CADIZ | | | | |
| Independiente | 191 | 97 | 76 | 18 |
| Con familia a su cargo | 171 | 101 | 22 | 48 |
| Depende de unidad familiar | 832 | 324 | 430 | 78 |
| CORDOBA | | | | |
| Independiente | 54 | 41 | 7 | 6 |
| Con familia a su cargo | 20 | 16 | 2 | 2 |
| Depende de unidad familiar | 849 | 440 | 315 | 94 |
| GRANADA | | | | |
| Independiente | 87 | 57 | 18 | 12 |
| Con familia a su cargo | 17 | 15 | 1 | 1 |
| Depende de unidad familiar | 927 | 593 | 251 | 83 |
| HUELVA | | | | |
| Independiente | 19 | 9 | 7 | 3 |
| Con familia a su cargo | 12 | 10 | 1 | 1 |
| Depende de unidad familiar | 474 | 221 | 165 | 88 |
| JAEN | | | | |
| Independiente | 95 | 42 | 22 | 31 |
| Con familia a su cargo | 25 | 16 | 4 | 5 |
| Depende de unidad familiar | 837 | 330 | 256 | 251 |
| MALAGA | | | | |
| Independiente | 452 | 330 | 99 | 23 |
| Con familia a su cargo | 48 | 41 | 4 | 3 |
| Depende de unidad familiar | 5664 | 4569 | 794 | 301 |
| SEVILLA | | | | |
| Independiente | 118 | 108 | 9 | 1 |
| Con familia a su cargo | 44 | 44 | 0 | 0 |
| Depende de unidad familiar | 1309 | 847 | 440 | 22 |
| ANDALUCIA | | | | |
| Independiente | 1875 | 1289 | 371 | 215 |
| Con familia a su cargo | 365 | 258 | 42 | 65 |
| Depende de unidad familiar | 13331 | 9149 | 2965 | 1217 |

CUADRO 8/LISMI

BENEFICIARIOS DE LAS PRESTACIONES DE LA L.I.S.M.I. SEGÚN GRUPOS DE MINUSVALÍAS, SITUACIÓN FAMILIAR Y SEXO, POR PROVINCIAS. DICIEMBRE 2002.

HOMBRES

| PROVINCIA | TOTAL BENEFICIARIOS | GRUPOS DE MINUSVALÍAS | | |
|----------------------------|------------------------|-----------------------|-----------|-------------|
| | | FISICOS | PSIQUICOS | SENSORIALES |
| ALMERIA | | | | |
| Independiente | 105 | 50 | 51 | 4 |
| Con familia a su cargo | 11 | 7 | 3 | 1 |
| Depende de unidad familiar | 239 | 97 | 124 | 18 |
| CADIZ | | | | |
| Independiente | 65 | 22 | 39 | 4 |
| Con familia a su cargo | 21 | 12 | 5 | 4 |
| Depende de unidad familiar | 318 | 68 | 241 | 9 |
| CORDOBA | | | | |
| Independiente | 19 | 16 | 3 | 0 |
| Con familia a su cargo | 10 | 8 | 1 | 1 |
| Depende de unidad familiar | 214 | 63 | 142 | 9 |
| GRANADA | | | | |
| Independiente | 34 | 19 | 11 | 4 |
| Con familia a su cargo | 9 | 9 | 0 | 0 |
| Depende de unidad familiar | 252 | 101 | 142 | 9 |
| HUELVA | | | | |
| Independiente | 8 | 4 | 2 | 2 |
| Con familia a su cargo | 8 | 8 | 0 | 0 |
| Depende de unidad familiar | 93 | 17 | 70 | 6 |
| JAEN | | | | |
| Independiente | 26 | 12 | 8 | 6 |
| Con familia a su cargo | 10 | 5 | 2 | 3 |
| Depende de unidad familiar | 161 | 31 | 120 | 10 |
| MALAGA | | | | |
| Independiente | 105 | 63 | 36 | 6 |
| Con familia a su cargo | 17 | 16 | 1 | 0 |
| Depende de unidad familiar | 690 | 315 | 339 | 36 |
| SEVILLA | | | | |
| Independiente | 31 | 26 | 4 | 1 |
| Con familia a su cargo | 36 | 36 | 0 | 0 |
| Depende de unidad familiar | 330 | 106 | 219 | 5 |
| ANDALUCIA | | | | |
| Independiente | 393 | 212 | 154 | 27 |
| Con familia a su cargo | 122 | 101 | 12 | 9 |
| Depende de unidad familiar | 2297 | 798 | 1397 | 102 |

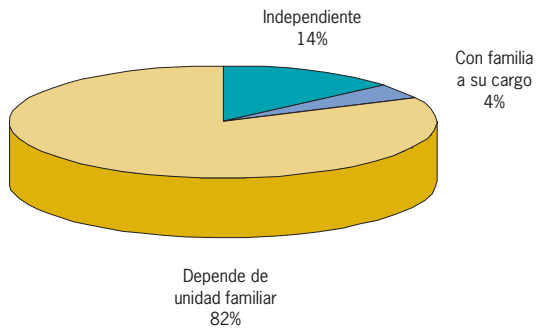
CUADRO 8/LISMI

BENEFICIARIOS DE LAS PRESTACIONES DE LA L.I.S.M.I. SEGÚN GRUPOS DE MINUSVALÍAS, SITUACIÓN FAMILIAR Y SEXO, POR PROVINCIAS. DICIEMBRE 2002.

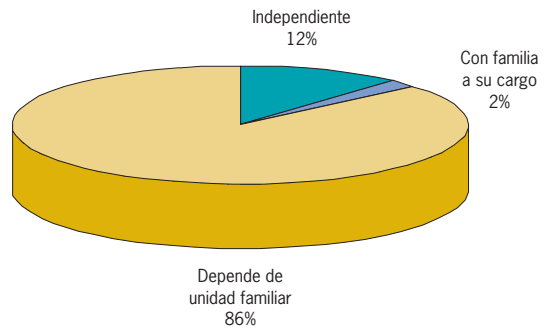
MUJERES

| PROVINCIA | TOTAL BENEFICIARIOS | GRUPOS DE MINUSVALÍAS | | |
|----------------------------|------------------------|-----------------------|-----------|-------------|
| | | FISICOS | PSIQUICOS | SENSORIALES |
| ALMERIA | | | | |
| Independiente | 754 | 555 | 82 | 117 |
| Con familia a su cargo | 17 | 8 | 5 | 4 |
| Depende de unidad familiar | 2200 | 1728 | 190 | 282 |
| CADIZ | | | | |
| Independiente | 126 | 75 | 37 | 14 |
| Con familia a su cargo | 150 | 89 | 17 | 44 |
| Depende de unidad familiar | 514 | 256 | 189 | 69 |
| CORDOBA | | | | |
| Independiente | 35 | 25 | 4 | 6 |
| Con familia a su cargo | 10 | 8 | 1 | 1 |
| Depende de unidad familiar | 635 | 377 | 173 | 85 |
| GRANADA | | | | |
| Independiente | 53 | 38 | 7 | 8 |
| Con familia a su cargo | 8 | 6 | 1 | 1 |
| Depende de unidad familiar | 675 | 492 | 109 | 74 |
| HUELVA | | | | |
| Independiente | 11 | 5 | 5 | 1 |
| Con familia a su cargo | 4 | 2 | 1 | 1 |
| Depende de unidad familiar | 381 | 204 | 95 | 82 |
| JAEN | | | | |
| Independiente | 69 | 30 | 14 | 25 |
| Con familia a su cargo | 15 | 11 | 2 | 2 |
| Depende de unidad familiar | 676 | 299 | 136 | 241 |
| MALAGA | | | | |
| Independiente | 347 | 267 | 63 | 17 |
| Con familia a su cargo | 31 | 25 | 3 | 3 |
| Depende de unidad familiar | 4974 | 4254 | 455 | 265 |
| SEVILLA | | | | |
| Independiente | 87 | 82 | 5 | 0 |
| Con familia a su cargo | 8 | 8 | 0 | 0 |
| Depende de unidad familiar | 979 | 741 | 221 | 17 |
| ANDALUCIA | | | | |
| Independiente | 1482 | 1077 | 217 | 188 |
| Con familia a su cargo | 243 | 157 | 30 | 56 |
| Depende de unidad familiar | 11034 | 8351 | 1568 | 1115 |

BENEFICIARIOS DE LAS PRESTACIONES DE LA L.I.S.M.I., SEGUN SITUACIÓN FAMILIAR Y SEXO. DICIEMBRE 2002.



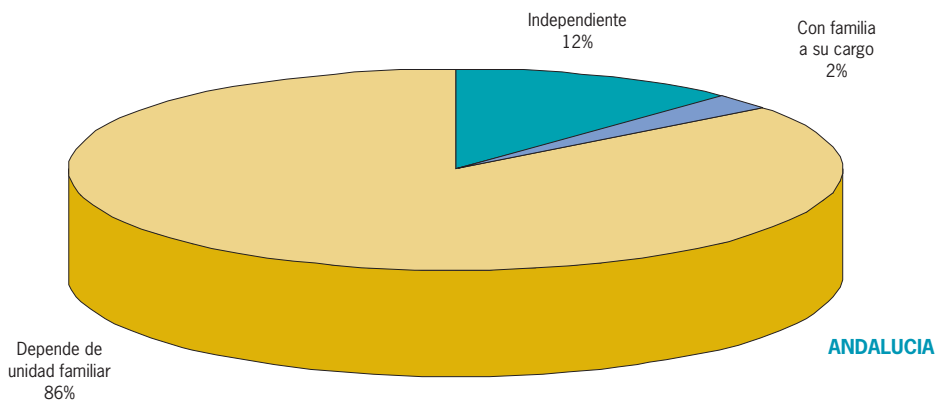
HOMBRES



MUJERES

ANDALUCIA DICIEMBRE 2002

BENEFICIARIOS DE LAS PRESTACIONES DE LA L.I.S.M.I., SEGUN SITUACIÓN FAMILIAR



ANDALUCIA

ANDALUCIA DICIEMBRE 2002



**FONDO DE
ASISTENCIA SOCIAL**

3.- PENSIONES ASISTENCIALES CON CARGO AL FONDO DE ASISTENCIA SOCIAL (F.A.S.)

3.1.- GESTION ANUAL.

3.1.1.- Normativa Reguladora.

- Ley de 21 de julio 1960 (Jefatura del Estado), de Creación de los Fondos Nacionales para la aplicación social del impuesto y del ahorro (B.O.E. Nº 176, de 23 de julio de 1960).
- Real Decreto 2.620/1981, de 24 de julio por el que se regula la concesión de Ayudas del Fondo Nacional de Asistencia Social a ancianos, enfermos o inválidos incapacitados para el trabajo (B.O.E. Nº 266, de 6 de noviembre de 1981).
- Real Decreto Ley 3/1989, de 31 de marzo, de Medidas Adicionales de Carácter Social (B.O.E. Nº 78, de 1 de abril de 1989). Sección Segunda artº 5º sobre revalorización y edad para percibir estas Ayudas FAS/A.
- Decreto 112/1989, de 31 de mayo, por el que se establecen diversas medidas de simplificación del procedimiento seguido para la concesión de ayudas periódicas individualizadas a favor de ancianos y enfermos incapacitados para trabajar, con cargo al Fondo de Asistencia Social (B.O.J.A. Nº 96, de 1 de diciembre de 1989).
- Orden de 2 de julio de 1990, por la que se regula el sistema de pago de las ayudas económicas individualizadas y de carácter periódico, con cargo al Fondo de Asistencia Social, en favor de ancianos y enfermos o inválidos incapacitados para el trabajo y de las ayudas complementarias de carácter extraordinario, reguladas por el Decreto 261/1989, de 19 de diciembre (B.O.J.A. Nº 58, de 13 de julio de 1990).
- Real Decreto Ley 5/1992, de 21 de julio, de Medidas Presupuestarias Urgentes, en su Art. 7, suprime las Pensiones Asistenciales con cargo al Fondo de Asistencia Social.

3.1.2.- Beneficiarios.

El colectivo que se encuentra afectado por el ámbito protector de esta prestación periódica (18.530) es aún de gran importancia, ya que representa el 12,97% del total de personas protegidas en Andalucía, (142.904) en diciembre de 2002, a través del conjunto de Prestaciones Periódicas de naturaleza no contributiva.

3.1.3.- Tipos de Ayudas.

Por Ancianidad. Pueden seguir disfrutando de esta prestación aquellos beneficiarios mayores de 65 años que continúen reuniendo los requisitos establecidos y que le permitieron acceder a ella:

- Tener más de 65 años.
- Tener nacionalidad española o equiparada.
- Carecer de rentas suficientes.
- Residir en el territorio del Estado Español.

Por Enfermedad:

- Tener entre 18 y 65 años.
- Residir en territorio español.
- Tener nacionalidad española o equiparada.

- Carecer de rentas.
- Estar afectado de una enfermedad crónica o discapacidad que le incapacite absolutamente para todo tipo de trabajo.

Aquellos beneficiarios de Ayuda por Enfermedad que cumplan 65 años continúan percibiendo dicha prestación.

3.1.4.- Datos de Revisión de Oficio.

Respecto a las Ayudas con cargo al Fondo de Asistencia Social, durante el año 2002 se han realizado 1.748 revisiones de oficio, cuyo resultado ha derivado en 1.698 extinciones y 50 confirmaciones de la Ayuda.

REVISIONES DE OFICIO F.A.S. / AÑO 2002

| PROVINCIA | RESULTADOS DE REVISIONES | | | | | | | | | | TOTAL |
|------------------|--------------------------|-----------|-----------|-----------|----------------------------|----------|----------|-------------------------|------------|--------------|--------------|
| | A REVISAR | NO VARIAN | | | MODIFICACIONES DE CUANTIAS | | | EXTINCIONES DEL DERECHO | | | |
| | | ANC. | ENF. | TOTAL | ANC. | ENF. | TOTAL | ANC. | ENF. | TOTAL | |
| ALMERIA | 47 | 0 | 0 | 0 | 0 | 0 | 0 | 31 | 16 | 47 | 47 |
| CADIZ | 382 | 18 | 20 | 38 | 0 | 0 | 0 | 173 | 169 | 342 | 380 |
| CORDOBA | 229 | 0 | 0 | 0 | 0 | 0 | 0 | 135 | 94 | 229 | 229 |
| GRANADA | 201 | 0 | 0 | 0 | 0 | 0 | 0 | 92 | 109 | 201 | 201 |
| HUELVA | 199 | 4 | 8 | 12 | 0 | 0 | 0 | 68 | 111 | 179 | 191 |
| JAEN | 47 | 0 | 0 | 0 | 0 | 0 | 0 | 10 | 37 | 47 | 47 |
| MALAGA | 284 | 0 | 0 | 0 | 0 | 0 | 0 | 169 | 115 | 284 | 284 |
| SEVILLA | 369 | 0 | 0 | 0 | 0 | 0 | 0 | 178 | 191 | 369 | 369 |
| ANDALUCIA | 1.758 | 22 | 28 | 50 | 0 | 0 | 0 | 856 | 842 | 1.698 | 1.748 |

REVISIONES DE OFICIO F.A.S. / RECURSOS F.A.S.

| AÑO 2001 | | | |
|------------------|--------------------|--------------|-----------|
| | RECURSOS RESUELTOS | | |
| | ESTIMADAS | DESESTIMADAS | TOTAL |
| ANDALUCIA | 6 | 53 | 59 |
| AÑO 2002 | | | |
| ALMERIA | 61 | 0 | 61 |
| CADIZ | 0 | 2 | 2 |
| CORDOBA | 0 | 0 | 0 |
| GRANADA | 2 | 0 | 2 |
| HUELVA | 0 | 0 | 0 |
| JAEN | 0 | 0 | 0 |
| MALAGA | 0 | 0 | 0 |
| SEVILLA | 2 | 4 | 6 |
| ANDALUCIA | 65 | 7 | 71 |

3.2.- ANALISIS ESTADISTICO/SOCIAL DE BENEFICIARIOS.

Las Pensiones Asistenciales por Enfermedad o Ancianidad con cargo al Fondo de Asistencia Social (F.A.S.), suponen en nuestra Comunidad Autónoma el 12,96% del total de las pensiones de carácter no contributivo gestionadas por la Junta de Andalucía.

La distribución del colectivo de beneficiarios que componen este porcentaje, 18.530 beneficiarios, oscila notablemente entre las distintas provincias que integran nuestra Comunidad, siendo en las provincias de Sevilla y Cádiz con el 26,35% y 25,76% del total de beneficiarios respectivamente, en las que se encuentra el mayor número de perceptores. En contraposición, las provincias de Almería y Huelva, con el 6,15% y el 5,63% del total de beneficiarios respectivamente, son las que tienen menor número de ellos.

3.2.1.- Beneficiarios según Tipo de Pensión.

Por Tipo de pensión, de los 18.530 perceptores de prestaciones con cargo al F.A.S., el 23,50%, 4.355 beneficiarios, la perciben por Ancianidad y el 76,50%, 14.175 beneficiarios, lo hacen por Enfermedad. (Cuadro 1/FAS)

A) Las provincias en donde existen más beneficiarios de ayudas con cargo al F.A.S. por Ancianidad, en relación con el total de estos beneficiarios dentro de la Comunidad Autónoma de Andalucía, son:

- * Cádiz, con el 21,22% del total de estos beneficiarios.
- * Sevilla, con el 19,49% del total de estos beneficiarios.

Y la provincia en la que hay menos es en Huelva, con el 4,94% del total de estos beneficiarios.

En cuanto a la provincia que dentro de sus propios beneficiarios tiene mayor proporción de beneficiarios por Ancianidad, es Málaga, con el 36,62%, y la que tiene menos es Sevilla, con el 17,39% del total de sus beneficiarios de ayudas con cargo al F.A.S.

B) Las provincias en donde existe mayor concentración de beneficiarios de ayudas con cargo al F.A.S. por Enfermedad, en relación con el total de estos beneficiarios dentro de la Comunidad Autónoma de Andalucía, son:

- * Sevilla, con el 28,45% del total de estos beneficiarios.
- * Cádiz, con el 27,15% del total de estos beneficiarios.

Y las provincias en donde la concentración es menor, son:

- * Huelva, con el 5,85% del total de estos beneficiarios.
- * Almería, con el 5,68% del total de estos beneficiarios.

La provincia que tiene mayor proporción de beneficiarios por Enfermedad dentro de sus propios beneficiarios, es Sevilla, con el 82,61%, y la que tiene menos es Málaga, con el 63,38%.

3.2.2.- Beneficiarios según Sexo, Edad y Tipo de Pensión. (Cuadros 2/FAS y 3/FAS)

Atendiendo a las variables de Sexo y Edad de los beneficiarios y analizando la totalidad de los mismos, tenemos los siguientes resultados:

- En relación con la variable **sexo**, de la totalidad de beneficiarios de pensiones con cargo al F.A.S., el 16,68%, 3.091 beneficiarios, son hombres y el 83,32%, 15.439 beneficiarias, son mujeres. Esta distribución a favor de las beneficiarias mujeres se mantiene tanto en el colectivo de pensionistas por Ancianidad (10,52% de hombres y 89,49% de mujeres) como en el de pensionistas por Enfermedad (18,57% de hombres y 81,43% de mujeres)

Del colectivo de hombres, 3.091 beneficiarios:

- el 14,82%, 458 beneficiarios, lo son por Ancianidad y
- el 85,18%, 2.633, lo son por Enfermedad.

En las provincias de Cádiz y Sevilla es donde hay mayor concentración de hombres, con el 24,72% y el 23,46%, respectivamente, del total de beneficiarios hombres, y es en la de Huelva, con el 5,63% de este colectivo de beneficiarios, donde menor número hay.

La provincia que tiene mayor proporción de beneficiarios hombres en relación con el total de sus beneficiarios, es Málaga, con el 25,85% de ellos, y la que tiene menor proporción es Granada, donde sólo el 13,54% de sus beneficiarios son hombres.

Del colectivo de mujeres, 15.439 beneficiarias:

- el 25,24%, 3.897 beneficiarias, lo son por Ancianidad y
- el 74,76%, 11.542 beneficiarias, lo son por Enfermedad.

En las provincias de Sevilla y Cádiz es donde hay mayor número de mujeres, con el 26,93% y el 25,97%, respectivamente, del total de beneficiarias, y en la de Huelva es donde menos hay, con sólo el 5,64% de ellas.

La provincia que tiene mayor proporción de mujeres dentro de sus beneficiarios es Granada, donde el 86,46% de sus beneficiarios son mujeres, y la que menos tiene es Málaga, con el 74,15%.

Como puede observarse, el colectivo mayor dentro del total de beneficiarios de las ayudas FAS es el de mujeres, que suponen el 83,32% de estos beneficiarios, y más concretamente en el grupo de beneficiarias de FAS por Enfermedad, que constituyen el 62,29% del total de los beneficiarios de ayuda con cargo al F.A.S. en la Comunidad Autónoma. (Cuadro 2/FAS).

- Atendiendo a la **edad**, la totalidad de los 18.530 pensionistas con cargo al F.A.S. (Cuadro 3/FAS), se distribuyen entre los siguientes intervalos:

- **De 18 a 39 años:** el 7,94% del total de pensionistas con cargo al F.A.S. de esta Comunidad Autónoma (1.471 beneficiarios), son todos ellos por Enfermedad.

La mayor concentración de estos pensionistas se encuentra en la provincia de Cádiz, con el 30,25%, y la menor en Almería, con el 5,57%.

Las provincias que tienen más pensionistas de estas edades dentro de su colectivo de beneficiarios son Huelva, con el 9,58%, Cádiz, con el 9,32%, y Córdoba, con el 9,09%; y la que menos es Málaga, con el 5,27%.

De estos 1.471 beneficiarios:

- * el 49,35%, 726 beneficiarios, son hombres.
- * el 50,65%, 745 beneficiarios, son mujeres.

- **De 40 a 64 años:** el 33,56% del total de pensionistas con cargo al F.A.S. de esta Comunidad Autónoma (6.219 beneficiarios), son todos ellos por Enfermedad.

La mayor concentración de estos pensionistas se encuentra en las provincias de Sevilla, con el 31,58% y Cádiz, con el 29,92%, y la menor en Almería, con el 4,61% Y Huelva, con el 4,73%.

Las provincias que tienen más pensionistas de estas edades dentro de su colectivo de beneficiarios son Sevilla, con el 40,23% y Cádiz, con el 38,99% del total de sus beneficiarios, y la que menos es Granada, con el 22,87%.

De estos 6.219 beneficiarios:

* el 19,39%, 1.206 beneficiarios, son hombres.

* el 80,61%, 5.013 beneficiarios, son mujeres.

– **De 65 a 80 y más años:** el 58,50% del total de pensionistas con cargo al FAS de esta Comunidad Autónoma (10.840 beneficiarios). De ellos:

– El 10,69%, 1.159 beneficiarios, son hombres y

– el 89,31%, 9.681 beneficiarias, son mujeres.

– El 59,89%, 6.492 beneficiarios, lo son por Enfermedad y

– el 40,11%, 4.348 beneficiarios, lo son por Ancianidad.

La mayor concentración de pensionistas con edades entre 65 a 80 y más años, se encuentra en las provincias de Sevilla, con el 23,52% y Cádiz, con el 22,76% del total de este colectivo y la menor en Córdoba con el 6,00%.

La provincia que tiene más pensionistas de estas edades dentro de su colectivo de beneficiarios es Granada, con el 70,27% y las que menos son Cádiz, con el 51,69%, y Sevilla, con el 52,23%.

• Al analizar el total de beneficiarios de ayudas con cargo al Fondo de Asistencia Social según **edad y sexo** de los mismos y **tipo de pensión** que perciben, obtenemos los siguientes resultados:

– El 3,95%, 726 beneficiarios, son hombres con edades entre 18 y 39 años, que perciben la ayuda por Enfermedad.

– El 6,49%, 1.202 beneficiarios, son hombres con edades entre 40 y 64 años que perciben la ayuda por Enfermedad.

– El 3,80%, 705 beneficiarios, son hombres con edad de 65 ó más años que perciben la ayuda por Enfermedad.

– El 2,45%, 454 beneficiarios, son hombres con edad de 65 ó más años que perciben la ayuda por Ancianidad.

– El 4,02%, 745 beneficiarias, son mujeres con edades entre 18 y 39 años, que perciben la ayuda por Enfermedad.

– El 27,04%, 5.010 beneficiarias, son mujeres con edades entre 40 y 64 años que perciben la ayuda por Enfermedad.

– El 31,25%, 5.787 beneficiarias, son mujeres con edad de 65 años o más que perciben la ayuda por Enfermedad.

– El 21,01%, 3.894 beneficiarias, son mujeres que perciben la ayuda por Ancianidad.

Como se puede observar, el colectivo más numeroso es el formado por beneficiarias mujeres con edad de 65 años o más, que perciben la ayuda en concepto de Enfermedad, seguido muy de cerca por el de mujeres con edades comprendidas entre 40 y 65 años, receptoras igualmente de la ayuda por Enfermedad. Entre ambos grupos engloban el 58,29% del total de beneficiarios del F.A.S. en la Comunidad Autónoma de Andalucía. Es decir que el 58,29% del total de beneficiarios de Ayudas con cargo al Fondo de Asistencia Social, de la Comunidad Autónoma de Andalucía son mujeres de 40 años o más de edad que perciben dicha ayuda por Enfermedad.

EVOLUCION DEL NUMERO DE BENEFICIARIOS DE AYUDAS F.A.S. ANCIANIDAD-ENFERMEDAD / PERIODO 1991-2002

| PROVINCIA | Nº BENEFICIARIOS A 01/01/91 | CAUSAS DE PERDIDA DEL DERECHO | | | | | | | | | | | | | Nº BENEFICIARIOS A 31/12/02 |
|------------------|-----------------------------|-------------------------------|---------------|---------------|------------|--------------|------------|-------------------|---------------|---------------|--------------|------------|--------------|---------------|-----------------------------|
| | | TRASVASE P.N.C | OTRA PENSION | FALLECIDOS | AUS. DESC. | TRASLADO | | TRANSF. DEV./REH. | RECUR. ECON. | TOTAL CESES | ALTAS | | | | |
| | | | | | | OTRA C.A. | EN C.A. | | | | REH. | TRAS. | TOTAL | | |
| | | | | | | | | | | | | | | | |
| ALMERIA | 7.564 | 1.606 | 1.248 | 1.511 | 1 | 171 | 21 | 6 | 2.143 | 6.707 | 226 | 57 | 283 | 1.140 | |
| CADIZ | 22.253 | 4.409 | 2.432 | 5.381 | 182 | 518 | 58 | 45 | 5.302 | 18.327 | 778 | 69 | 847 | 4.773 | |
| CORDOBA | 10.474 | 2.931 | 2.234 | 2.826 | 0 | 285 | 31 | 42 | 634 | 8.983 | 187 | 71 | 258 | 1.749 | |
| GRANADA | 14.264 | 4.942 | 1.546 | 3.346 | 225 | 598 | 54 | 154 | 2.243 | 13.108 | 363 | 99 | 462 | 1.618 | |
| HUELVA | 8.114 | 4.151 | 596 | 1.888 | 13 | 136 | 16 | 5 | 394 | 7.199 | 89 | 40 | 129 | 1.044 | |
| JAEN | 8.293 | 2.461 | 896 | 2.545 | 0 | 194 | 42 | 6 | 975 | 7.119 | 33 | 47 | 80 | 1.254 | |
| MALAGA | 12.899 | 3.161 | 1.916 | 4.166 | 0 | 367 | 47 | 154 | 1.543 | 11.354 | 421 | 104 | 525 | 2.070 | |
| SEVILLA | 28.197 | 9.072 | 5.904 | 6.015 | 0 | 407 | 48 | 51 | 2.931 | 24.428 | 1.003 | 110 | 1.113 | 4.882 | |
| ANDALUCIA | 112.058 | 32.733 | 16.772 | 27.678 | 421 | 2.676 | 317 | 463 | 16.165 | 97.225 | 3.100 | 597 | 3.697 | 18.530 | |

OBSERVACIONES: Esta evolución corresponde al número de beneficiarios que han causado baja en cada provincia entre el 1 de enero de 1991 y el 31 de diciembre de 2002 por:

Trasvase a Pensión no Contributiva. Pasar a percibir otra Pensión. Fallecimiento. Traslado a otra Comunidad Autónoma. Recursos económicos.

Son causas de Suspensión del Pago de la Ayuda: Ausencia del domicilio habitual durante 3 ó más meses. Devolución de la transferencia bancaria de pago durante 3 ó más meses.

El traslado dentro de la Comunidad Autónoma supone baja en la provincia de origen y alta en la de destino.

NUMERO DE BENEFICIARIOS DE AYUDAS F.A.S. ANCIANIDAD-ENFERMEDAD / AÑO 2002

| PROVINCIA | Nº BENEFICIARIOS A 01/01/02 | CAUSAS DE PERDIDA DEL DERECHO | | | | | | | | | | | | | Nº BENEFICIARIOS A 31/12/02 |
|------------------|-----------------------------|-------------------------------|--------------|------------|------------|-----------|-----------|-------------------|--------------|--------------|------------|-----------|------------|---------------|-----------------------------|
| | | TRASVASE P.N.C | OTRA PENSION | FALLECIDOS | AUS. DESC. | TRASLADO | | TRANSF. DEV./REH. | RECUR. ECON. | TOTAL CESES | ALTAS | | | | |
| | | | | | | OTRA C.A. | EN C.A. | | | | REH. | TRAS. | TOTAL | | |
| ALMERIA | 1.302 | 21 | 51 | 73 | 0 | 4 | 3 | 0 | 85 | 237 | 68 | 7 | 75 | 1.140 | |
| CADIZ | 5.392 | 112 | 90 | 200 | 0 | 2 | 4 | 6 | 446 | 860 | 233 | 8 | 241 | 4.773 | |
| CORDOBA | 1.975 | 44 | 79 | 93 | 0 | 6 | 7 | 6 | 1 | 236 | 1 | 9 | 10 | 1.749 | |
| GRANADA | 1.882 | 47 | 11 | 111 | 37 | 5 | 4 | 19 | 82 | 316 | 44 | 8 | 52 | 1.618 | |
| HUELVA | 1.207 | 36 | 46 | 59 | 0 | 2 | 1 | 0 | 34 | 178 | 14 | 1 | 15 | 1.044 | |
| JAEN | 1.444 | 45 | 23 | 75 | 0 | 4 | 2 | 0 | 63 | 212 | 15 | 7 | 22 | 1.254 | |
| MALAGA | 2.409 | 51 | 53 | 173 | 0 | 5 | 8 | 15 | 153 | 458 | 113 | 6 | 119 | 2.070 | |
| SEVILLA | 5.611 | 165 | 194 | 184 | 0 | 6 | 9 | 6 | 323 | 887 | 143 | 15 | 158 | 4.882 | |
| ANDALUCIA | 21.222 | 521 | 547 | 968 | 37 | 34 | 38 | 52 | 1.187 | 3.384 | 631 | 61 | 692 | 18.530 | |

OBSERVACIONES: Esta evolución corresponde al número de beneficiarios que han causado baja en cada provincia entre el 1 de enero y el 31 de diciembre de 2002 por:

Trasvase a Pensión no Contributiva. Pasar a percibir otra Pensión. Fallecimiento. Traslado a otra Comunidad Autónoma. Recursos económicos.

Son causas de Suspensión del Pago de la Ayuda: Ausencia del domicilio habitual durante 3 ó más meses. Devolución de la transferencia bancaria de pago durante 3 ó más meses.

El traslado dentro de la Comunidad Autónoma supone baja en la provincia de origen y alta en la de destino.



ANEXO F.A.S.

AÑO 2002

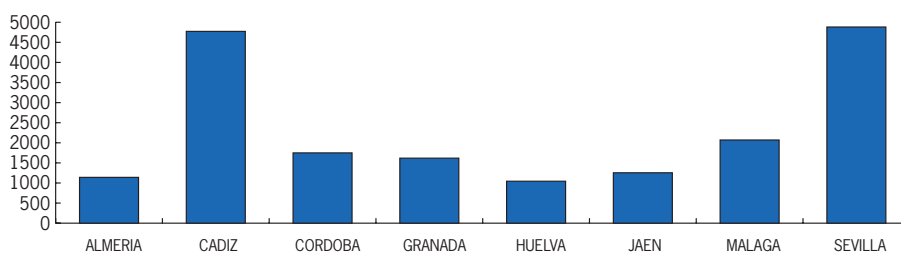


CUADRO 1/FAS

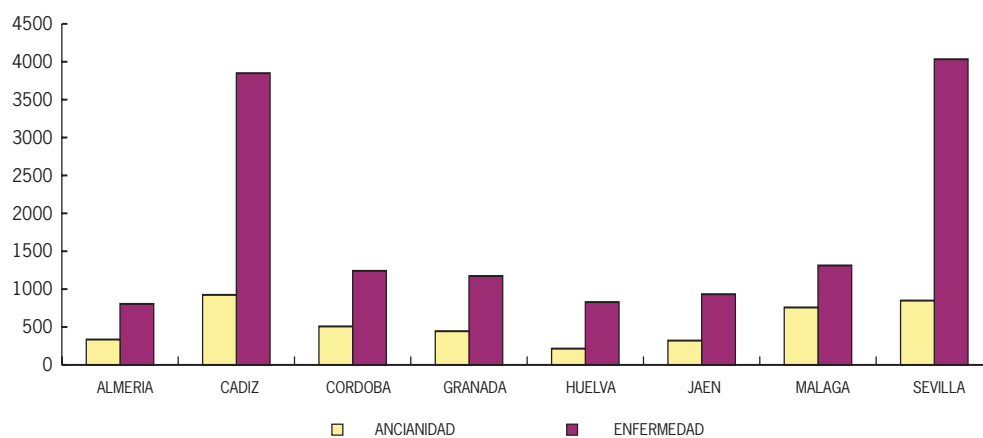
**BENEFICIARIOS DE LAS PENSIONES ASISTENCIALES SEGÚN TIPO DE PENSIÓN,
POR PROVINCIAS. DICIEMBRE 2002.**

| PROVINCIA | TOTAL PENSIONISTAS | PENSIÓN POR ANCIANIDAD | PENSIÓN POR ENFERMEDAD |
|------------------|-------------------------------|---------------------------------------|---------------------------------------|
| ALMERIA | 1140 | 335 | 805 |
| CADIZ | 4773 | 924 | 3849 |
| CORDOBA | 1749 | 508 | 1241 |
| GRANADA | 1618 | 445 | 1173 |
| HUELVA | 1044 | 215 | 829 |
| JAEN | 1254 | 321 | 933 |
| MALAGA | 2070 | 758 | 1312 |
| SEVILLA | 4882 | 849 | 4033 |
| ANDALUCIA | 18530 | 4355 | 14175 |

**BENEFICIARIOS DE LAS PENSIONES ASISTENCIALES, POR
PROVINCIAS. DICIEMBRE 2002.**



**BENEFICIARIOS DE LAS PENSIONES ASISTENCIALES SEGÚN TIPO
DE PENSIÓN, POR PROVINCIAS. DICIEMBRE 2002.**

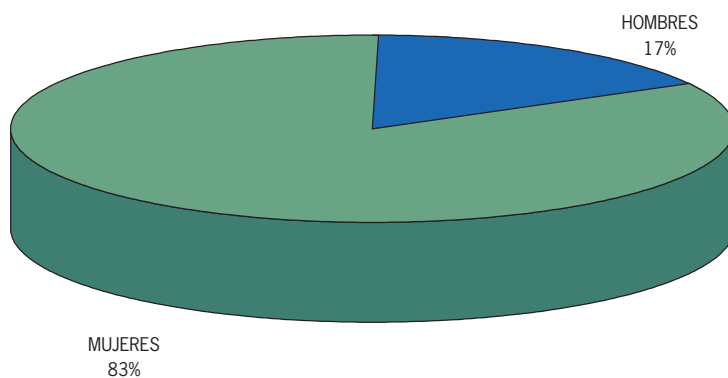


CUADRO 2/FAS

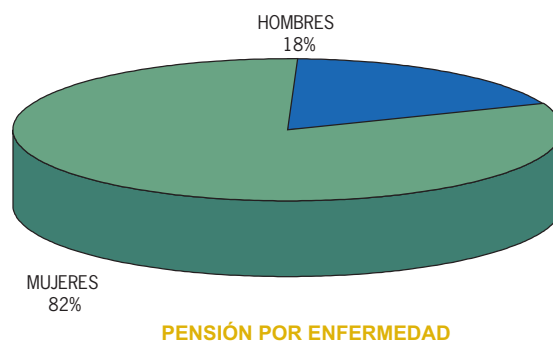
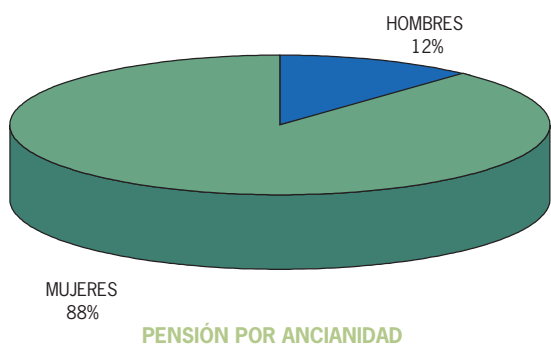
**BENEFICIARIOS DE PENSIONES ASISTENCIALES SEGÚN TIPO DE PENSIÓN Y SEXO,
POR PROVINCIAS. DICIEMBRE 2002.**

| PROVINCIA | TOTAL PENSIONISTAS | | | PENSIÓN ANCIANIDAD | | | PENSIÓN ENFERMEDAD | | |
|------------------|--------------------|--------------|-----------|--------------------|-------------|-----------|--------------------|--------------|-----------|
| | HOMBRES | MUJERES | No Consta | HOMBRES | MUJERES | No Consta | HOMBRES | MUJERES | No Consta |
| | | | sexo | | | sexo | | | sexo |
| ALMERIA | 187 | 953 | 0 | 39 | 296 | 0 | 148 | 657 | 0 |
| CADIZ | 764 | 4009 | 0 | 82 | 842 | 0 | 682 | 3167 | 0 |
| CORDOBA | 286 | 1463 | 0 | 43 | 465 | 0 | 243 | 998 | 0 |
| GRANADA | 219 | 1399 | 0 | 46 | 399 | 0 | 173 | 1000 | 0 |
| HUELVA | 174 | 870 | 0 | 15 | 200 | 0 | 159 | 670 | 0 |
| JAEN | 201 | 1053 | 0 | 25 | 296 | 0 | 176 | 757 | 0 |
| MALAGA | 535 | 1534 | 1 | 120 | 638 | 0 | 415 | 896 | 1 |
| SEVILLA | 725 | 4147 | 10 | 88 | 760 | 1 | 637 | 3387 | 9 |
| ANDALUCIA | 3091 | 15428 | 11 | 458 | 3896 | 1 | 2633 | 11532 | 10 |

BENEFICIARIOS DE PENSIONES ASISTENCIALES SEGÚN SEXO. DICIEMBRE 2002

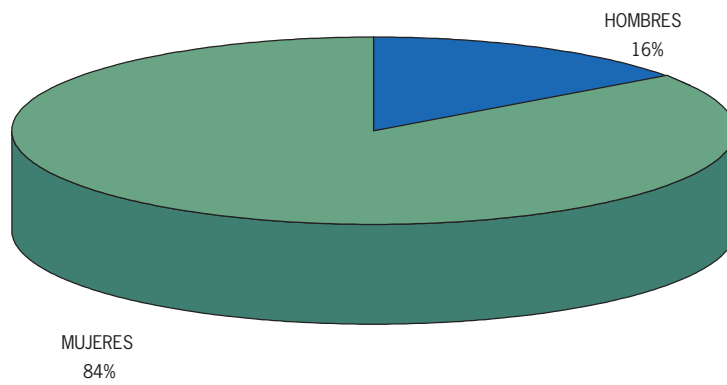


BENEFICIARIOS DE PENSIONES ASISTENCIALES SEGÚN TIPO DE PENSIÓN Y SEXO

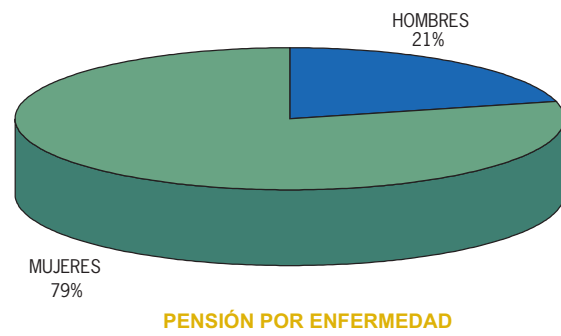
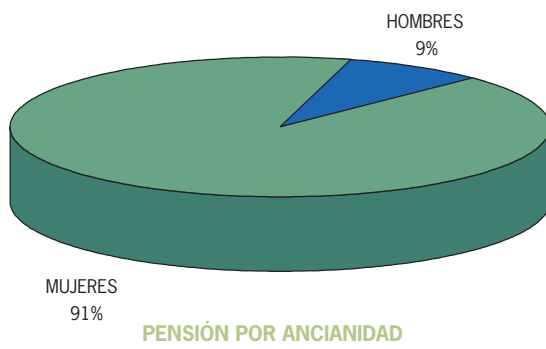


ALMERÍA

BENEFICIARIOS DE PENSIONES ASISTENCIALES SEGÚN SEXO. DICIEMBRE 2002

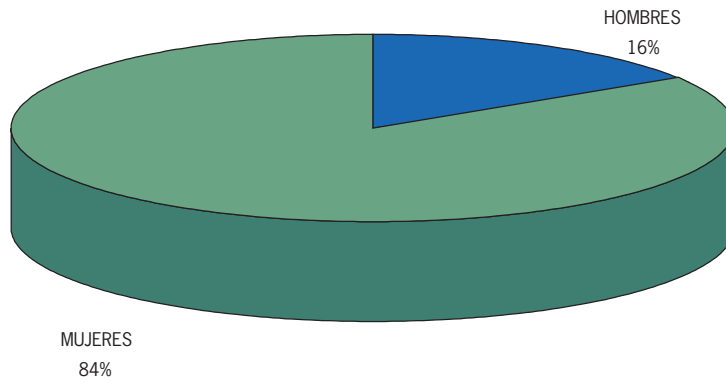


BENEFICIARIOS DE PENSIONES ASISTENCIALES SEGÚN TIPO DE PENSIÓN Y SEXO

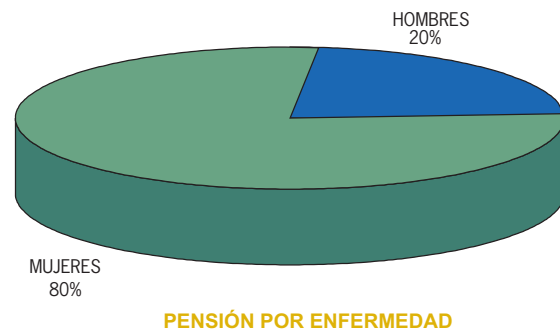
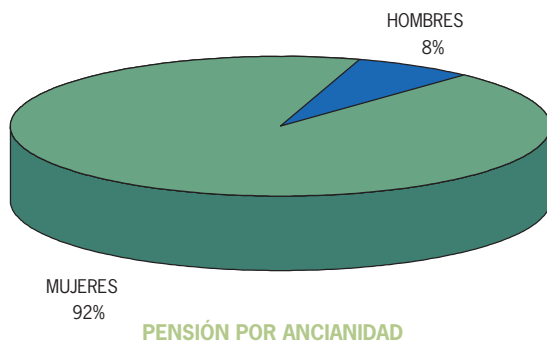


CÁDIZ

BENEFICIARIOS DE PENSIONES ASISTENCIALES SEGÚN SEXO. DICIEMBRE 2002

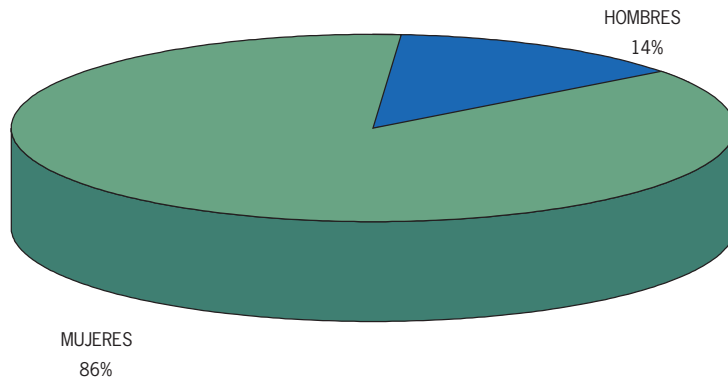


BENEFICIARIOS DE PENSIONES ASISTENCIALES SEGÚN TIPO DE PENSIÓN Y SEXO

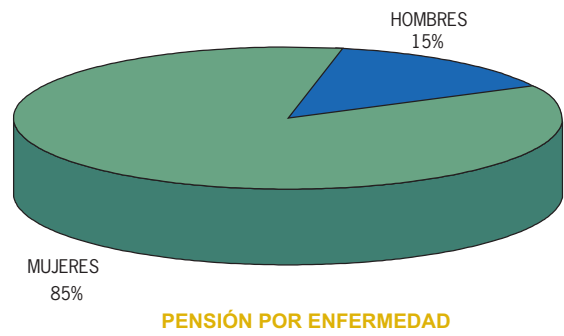
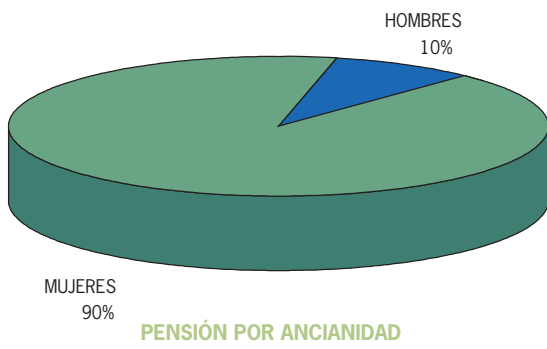


CÓRDOBA

BENEFICIARIOS DE PENSIONES ASISTENCIALES SEGÚN SEXO. DICIEMBRE 2002

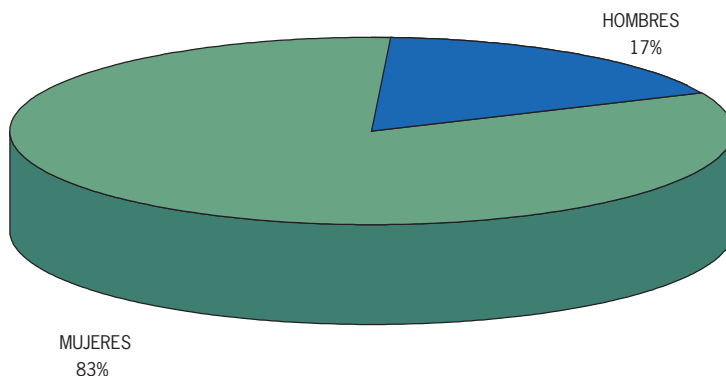


BENEFICIARIOS DE PENSIONES ASISTENCIALES SEGÚN TIPO DE PENSIÓN Y SEXO

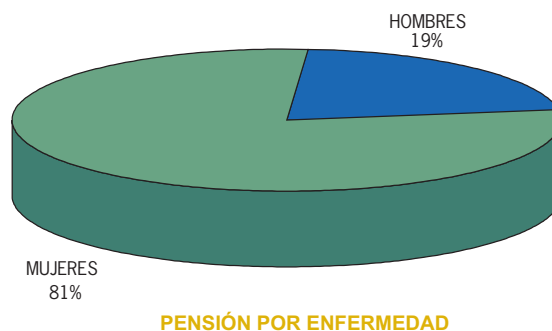
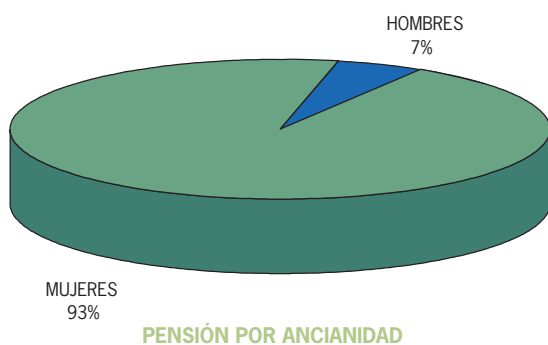


GRANADA

BENEFICIARIOS DE PENSIONES ASISTENCIALES SEGÚN SEXO. DICIEMBRE 2002

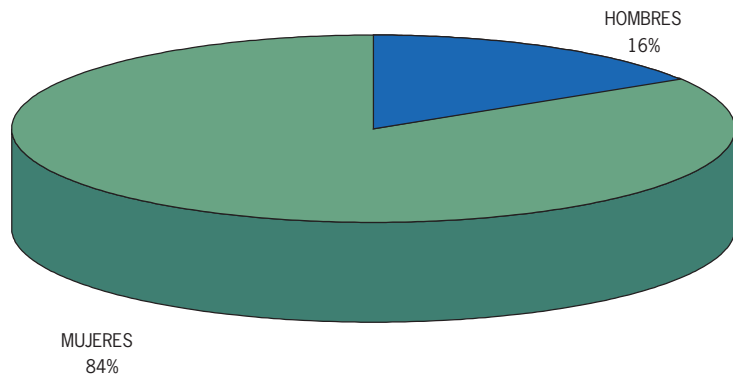


BENEFICIARIOS DE PENSIONES ASISTENCIALES SEGÚN TIPO DE PENSIÓN Y SEXO

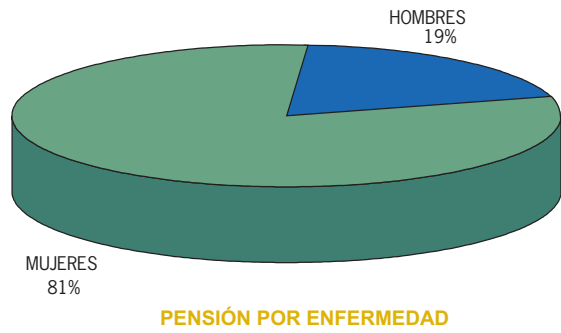
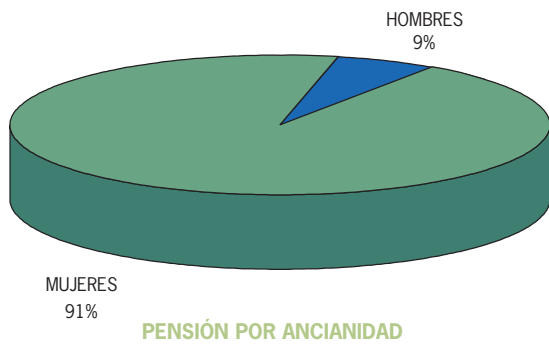


HUELVA

BENEFICIARIOS DE PENSIONES ASISTENCIALES SEGÚN SEXO. DICIEMBRE 2002

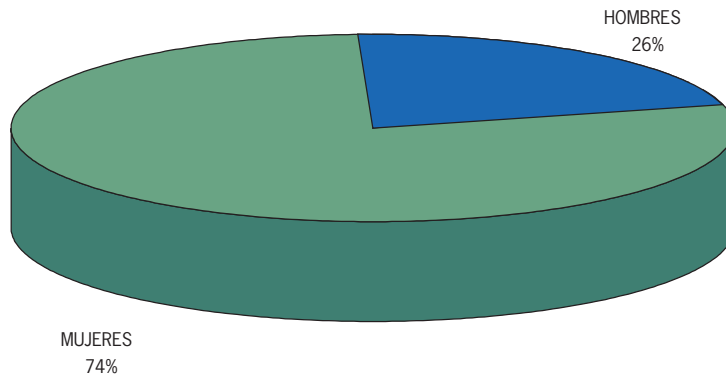


BENEFICIARIOS DE PENSIONES ASISTENCIALES SEGÚN TIPO DE PENSIÓN Y SEXO

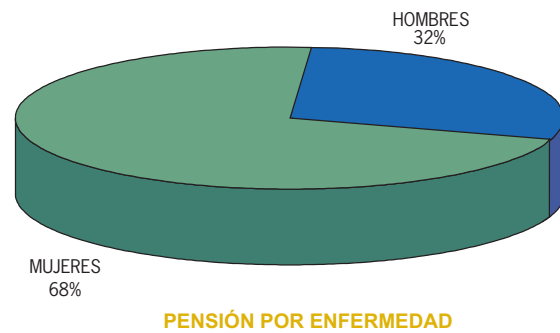
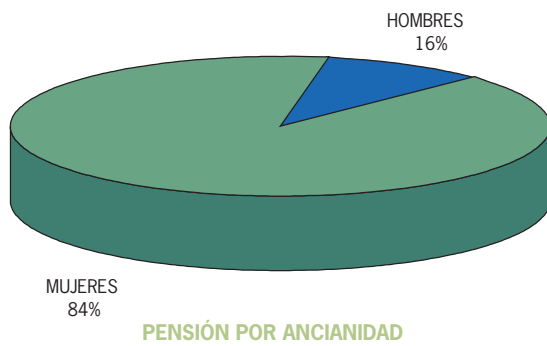


JAÉN

BENEFICIARIOS DE PENSIONES ASISTENCIALES SEGÚN SEXO. DICIEMBRE 2002

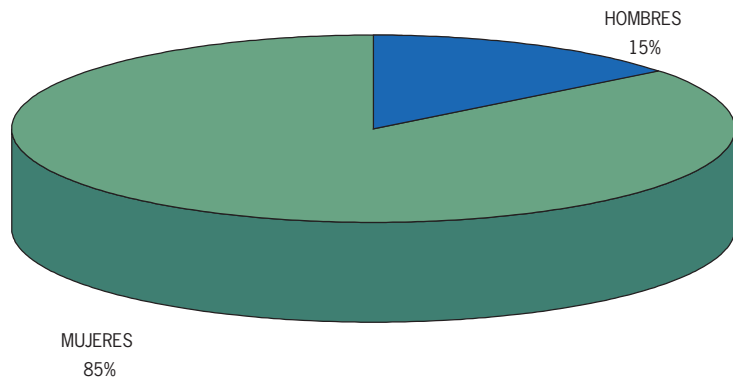


BENEFICIARIOS DE PENSIONES ASISTENCIALES SEGÚN TIPO DE PENSIÓN Y SEXO

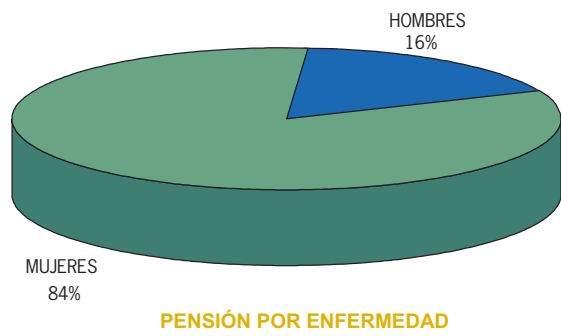
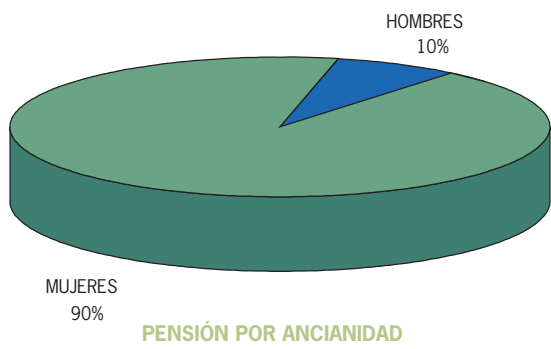


MÁLAGA

BENEFICIARIOS DE PENSIONES ASISTENCIALES SEGÚN SEXO. DICIEMBRE 2002

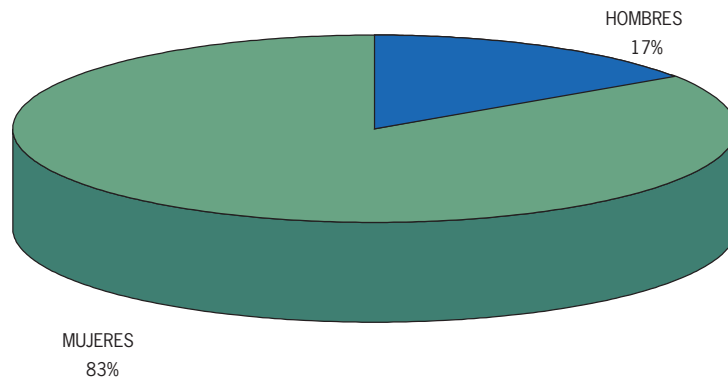


BENEFICIARIOS DE PENSIONES ASISTENCIALES SEGÚN TIPO DE PENSIÓN Y SEXO

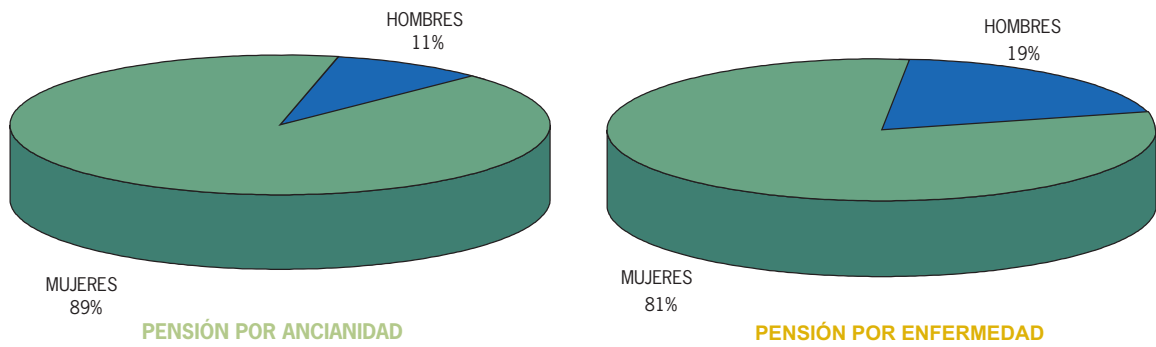


SEVILLA

BENEFICIARIOS DE PENSIONES ASISTENCIALES SEGÚN SEXO. DICIEMBRE 2002



BENEFICIARIOS DE PENSIONES ASISTENCIALES SEGÚN TIPO DE PENSIÓN Y SEXO



ANDALUCÍA

**BENEFICIARIOS DE PENSIONES ASISTENCIALES SEGÚN TIPO DE PENSIÓN
Y GRUPOS DE EDAD, POR PROVINCIAS. DICIEMBRE 2002.**

| PROVINCIA EDAD | TOTAL PENSIONISTAS | PENSION POR ANCIANIDAD | PENSION POR ENFERMEDAD |
|---------------------------|-------------------------------|---------------------------------------|---------------------------------------|
| ALMERIA | 1140 | 335 | 805 |
| Menor de 25 años | 1 | 0 | 1 |
| De 25 a 29 años | 17 | 0 | 17 |
| De 30 a 34 años | 32 | 0 | 32 |
| De 35 a 39 años | 32 | 0 | 32 |
| De 40 a 44 años | 39 | 0 | 39 |
| De 45 a 49 años | 39 | 0 | 39 |
| De 50 a 54 años | 44 | 0 | 44 |
| De 55 a 59 años | 67 | 0 | 67 |
| De 60 a 64 años | 98 | 0 | 98 |
| De 65 a 69 años | 172 | 0 | 172 |
| De 70 a 74 años | 160 | 0 | 160 |
| De 75 a 79 años | 179 | 79 | 100 |
| De 80 a 84 años | 117 | 114 | 3 |
| De 85 a 89 años | 64 | 63 | 1 |
| De 90 a 94 años | 58 | 58 | 0 |
| Más de 94 años | 21 | 21 | 0 |
| CADIZ | 4773 | 924 | 3849 |
| De 25 a 29 años | 37 | 0 | 37 |
| De 30 a 34 años | 177 | 0 | 177 |
| De 35 a 39 años | 231 | 0 | 231 |
| De 40 a 44 años | 280 | 0 | 280 |
| De 45 a 49 años | 314 | 0 | 314 |
| De 50 a 54 años | 329 | 0 | 329 |
| De 55 a 59 años | 448 | 0 | 448 |
| De 60 a 64 años | 490 | 0 | 490 |
| De 65 a 69 años | 646 | 0 | 646 |
| De 70 a 74 años | 564 | 5 | 559 |
| De 75 a 79 años | 455 | 128 | 327 |
| De 80 a 84 años | 361 | 355 | 6 |
| De 85 a 89 años | 227 | 226 | 1 |
| De 90 a 94 años | 163 | 160 | 3 |
| Más de 94 años | 51 | 50 | 1 |
| CORDOBA | 1749 | 508 | 1241 |
| De 25 a 29 años | 21 | 0 | 21 |
| De 30 a 34 años | 55 | 0 | 55 |
| De 35 a 39 años | 83 | 0 | 83 |
| De 40 a 44 años | 79 | 0 | 79 |
| De 45 a 49 años | 79 | 0 | 79 |
| De 50 a 54 años | 86 | 0 | 86 |
| De 55 a 59 años | 113 | 0 | 113 |
| De 60 a 64 años | 110 | 0 | 110 |
| De 65 a 69 años | 222 | 0 | 222 |
| De 70 a 74 años | 257 | 1 | 256 |
| De 75 a 79 años | 213 | 88 | 125 |
| De 80 a 84 años | 192 | 188 | 4 |
| De 85 a 89 años | 118 | 114 | 4 |
| De 90 a 94 años | 80 | 78 | 2 |
| Más de 94 años | 41 | 39 | 2 |

CUADRO 3/FAS

BENEFICIARIOS DE PENSIONES ASISTENCIALES SEGÚN TIPO DE PENSIÓN
Y GRUPOS DE EDAD, POR PROVINCIAS. DICIEMBRE 2002.

| PROVINCIA EDAD | TOTAL PENSIONISTAS | PENSION POR ANCIANIDAD | PENSION POR ENFERMEDAD |
|-------------------|-----------------------|------------------------------|------------------------------|
| GRANADA | 1618 | 445 | 1173 |
| De 25 a 29 años | 11 | 0 | 11 |
| De 30 a 34 años | 40 | 0 | 40 |
| De 35 a 39 años | 60 | 0 | 60 |
| De 40 a 44 años | 50 | 0 | 50 |
| De 45 a 49 años | 53 | 0 | 53 |
| De 50 a 54 años | 58 | 0 | 58 |
| De 55 a 59 años | 78 | 0 | 78 |
| De 60 a 64 años | 131 | 0 | 131 |
| De 65 a 69 años | 283 | 0 | 283 |
| De 70 a 74 años | 279 | 1 | 278 |
| De 75 a 79 años | 229 | 101 | 128 |
| De 80 a 84 años | 169 | 167 | 2 |
| De 85 a 89 años | 89 | 88 | 1 |
| De 90 a 94 años | 63 | 63 | 0 |
| Más de 94 años | 25 | 25 | 0 |
| HUELVA | 1044 | 215 | 829 |
| De 25 a 29 años | 15 | 0 | 15 |
| De 30 a 34 años | 42 | 0 | 42 |
| De 35 a 39 años | 43 | 0 | 43 |
| De 40 a 44 años | 47 | 0 | 47 |
| De 45 a 49 años | 59 | 0 | 59 |
| De 50 a 54 años | 46 | 0 | 46 |
| De 55 a 59 años | 55 | 0 | 55 |
| De 60 a 64 años | 87 | 0 | 87 |
| De 65 a 69 años | 171 | 0 | 171 |
| De 70 a 74 años | 191 | 1 | 190 |
| De 75 a 79 años | 100 | 27 | 73 |
| De 80 a 84 años | 82 | 81 | 1 |
| De 85 a 89 años | 59 | 59 | 0 |
| De 90 a 94 años | 36 | 36 | 0 |
| Más de 94 años | 11 | 11 | 0 |
| JAEN | 1254 | 321 | 933 |
| De 25 a 29 años | 12 | 0 | 12 |
| De 30 a 34 años | 43 | 0 | 43 |
| De 35 a 39 años | 42 | 0 | 42 |
| De 40 a 44 años | 61 | 0 | 61 |
| De 45 a 49 años | 72 | 0 | 72 |
| De 50 a 54 años | 78 | 0 | 78 |
| De 55 a 59 años | 87 | 0 | 87 |
| De 60 a 64 años | 103 | 0 | 103 |
| De 65 a 69 años | 175 | 0 | 175 |
| De 70 a 74 años | 171 | 6 | 165 |
| De 75 a 79 años | 127 | 54 | 73 |
| De 80 a 84 años | 122 | 110 | 12 |
| De 85 a 89 años | 72 | 68 | 4 |
| De 90 a 94 años | 53 | 51 | 2 |
| Más de 94 años | 36 | 32 | 4 |

**BENEFICIARIOS DE PENSIONES ASISTENCIALES SEGÚN TIPO DE PENSIÓN
Y GRUPOS DE EDAD, POR PROVINCIAS. DICIEMBRE 2002.**

| PROVINCIA EDAD | TOTAL PENSIONISTAS | PENSION POR ANCIANIDAD | PENSION POR ENFERMEDAD |
|---------------------------|-------------------------------|---------------------------------------|---------------------------------------|
| MALAGA | 2070 | 758 | 1312 |
| De 25 a 29 años | 2 | 0 | 2 |
| De 30 a 34 años | 38 | 0 | 38 |
| De 35 a 39 años | 69 | 0 | 69 |
| De 40 a 44 años | 92 | 0 | 92 |
| De 45 a 49 años | 92 | 0 | 92 |
| De 50 a 54 años | 111 | 1 | 110 |
| De 55 a 59 años | 138 | 1 | 137 |
| De 60 a 64 años | 142 | 1 | 141 |
| De 65 a 69 años | 216 | 0 | 216 |
| De 70 a 74 años | 220 | 10 | 210 |
| De 75 a 79 años | 242 | 103 | 139 |
| De 80 a 84 años | 255 | 236 | 19 |
| De 85 a 89 años | 212 | 195 | 17 |
| De 90 a 94 años | 149 | 139 | 10 |
| Más de 94 años | 92 | 72 | 20 |
| SEVILLA | 4882 | 849 | 4033 |
| De 25 a 29 años | 43 | 0 | 43 |
| De 30 a 34 años | 129 | 0 | 129 |
| De 35 a 39 años | 196 | 0 | 196 |
| De 40 a 44 años | 224 | 0 | 224 |
| De 45 a 49 años | 321 | 0 | 321 |
| De 50 a 54 años | 387 | 1 | 386 |
| De 55 a 59 años | 494 | 1 | 493 |
| De 60 a 64 años | 538 | 2 | 536 |
| De 65 a 69 años | 760 | 3 | 757 |
| De 70 a 74 años | 631 | 1 | 630 |
| De 75 a 79 años | 433 | 142 | 291 |
| De 80 a 84 años | 349 | 336 | 13 |
| De 85 a 89 años | 177 | 173 | 4 |
| De 90 a 94 años | 132 | 129 | 3 |
| Más de 94 años | 68 | 61 | 7 |
| ANDALUCIA | 18530 | 4355 | 14175 |
| Menor de 25 años | 1 | 0 | 1 |
| De 25 a 29 años | 158 | 0 | 158 |
| De 30 a 34 años | 556 | 0 | 556 |
| De 35 a 39 años | 756 | 0 | 756 |
| De 40 a 44 años | 872 | 0 | 872 |
| De 45 a 49 años | 1029 | 0 | 1029 |
| De 50 a 54 años | 1139 | 2 | 1137 |
| De 55 a 59 años | 1480 | 2 | 1478 |
| De 60 a 64 años | 1699 | 3 | 1696 |
| De 65 a 69 años | 2645 | 3 | 2642 |
| De 70 a 74 años | 2473 | 25 | 2448 |
| De 75 a 79 años | 1978 | 722 | 1256 |
| De 80 a 84 años | 1647 | 1587 | 60 |
| De 85 a 89 años | 1018 | 986 | 32 |
| De 90 a 94 años | 734 | 714 | 20 |
| Más de 94 años | 345 | 311 | 34 |

CUADRO 4/FAS

BENEFICIARIOS DE PENSIONES ASISTENCIALES SEGÚN TIPO DE PENSIÓN, GRUPOS DE EDAD Y SEXO, POR PROVINCIAS. DICIEMBRE 2002.

| PROVINCIA | TOTAL PENSIONISTAS | | | PENSIÓN ANCIANIDAD | | | PENSIÓN ENFERMEDAD | | |
|------------------|--------------------|-------------|----------------|--------------------|------------|----------------|--------------------|-------------|----------------|
| | HOMBRES | MUJERES | NO CONSTA SEXO | HOMBRES | MUJERES | NO CONSTA SEXO | HOMBRES | MUJERES | NO CONSTA SEXO |
| ALMERIA | 187 | 953 | 0 | 39 | 296 | 0 | 148 | 657 | 0 |
| Menor de 25 años | 1 | 0 | 0 | 0 | 0 | 0 | 1 | 0 | 0 |
| De 25 a 29 años | 13 | 4 | 0 | 0 | 0 | 0 | 13 | 4 | 0 |
| De 30 a 34 años | 15 | 17 | 0 | 0 | 0 | 0 | 15 | 17 | 0 |
| De 35 a 39 años | 19 | 13 | 0 | 0 | 0 | 0 | 19 | 13 | 0 |
| De 40 a 44 años | 15 | 24 | 0 | 0 | 0 | 0 | 15 | 24 | 0 |
| De 45 a 49 años | 8 | 31 | 0 | 0 | 0 | 0 | 8 | 31 | 0 |
| De 50 a 54 años | 10 | 34 | 0 | 0 | 0 | 0 | 10 | 34 | 0 |
| De 55 a 59 años | 15 | 52 | 0 | 0 | 0 | 0 | 15 | 52 | 0 |
| De 60 a 64 años | 11 | 87 | 0 | 0 | 0 | 0 | 11 | 87 | 0 |
| De 65 a 69 años | 17 | 155 | 0 | 0 | 0 | 0 | 17 | 155 | 0 |
| De 70 a 74 años | 11 | 149 | 0 | 0 | 0 | 0 | 11 | 149 | 0 |
| De 75 a 79 años | 23 | 156 | 0 | 11 | 68 | 0 | 12 | 88 | 0 |
| De 80 a 84 años | 14 | 103 | 0 | 13 | 101 | 0 | 1 | 2 | 0 |
| De 85 a 89 años | 9 | 55 | 0 | 9 | 54 | 0 | 0 | 1 | 0 |
| De 90 a 94 años | 4 | 54 | 0 | 4 | 54 | 0 | 0 | 0 | 0 |
| Más de 94 años | 2 | 19 | 0 | 2 | 19 | 0 | 0 | 0 | 0 |
| CADIZ | 764 | 4009 | 0 | 82 | 842 | 0 | 682 | 3167 | 0 |
| De 25 a 29 años | 18 | 19 | 0 | 0 | 0 | 0 | 18 | 19 | 0 |
| De 30 a 34 años | 92 | 85 | 0 | 0 | 0 | 0 | 92 | 85 | 0 |
| De 35 a 39 años | 105 | 126 | 0 | 0 | 0 | 0 | 105 | 126 | 0 |
| De 40 a 44 años | 96 | 184 | 0 | 0 | 0 | 0 | 96 | 184 | 0 |
| De 45 a 49 años | 70 | 244 | 0 | 0 | 0 | 0 | 70 | 244 | 0 |
| De 50 a 54 años | 44 | 285 | 0 | 0 | 0 | 0 | 44 | 285 | 0 |
| De 55 a 59 años | 55 | 393 | 0 | 0 | 0 | 0 | 55 | 393 | 0 |
| De 60 a 64 años | 66 | 424 | 0 | 0 | 0 | 0 | 66 | 424 | 0 |
| De 65 a 69 años | 53 | 593 | 0 | 0 | 0 | 0 | 53 | 593 | 0 |
| De 70 a 74 años | 47 | 517 | 0 | 1 | 4 | 0 | 46 | 513 | 0 |
| De 75 a 79 años | 52 | 403 | 0 | 16 | 112 | 0 | 36 | 291 | 0 |
| De 80 a 84 años | 39 | 322 | 0 | 39 | 316 | 0 | 0 | 6 | 0 |
| De 85 a 89 años | 14 | 213 | 0 | 14 | 212 | 0 | 0 | 1 | 0 |
| De 90 a 94 años | 10 | 153 | 0 | 10 | 150 | 0 | 0 | 3 | 0 |
| Más de 94 años | 3 | 48 | 0 | 2 | 48 | 0 | 1 | 0 | 0 |
| CORDOBA | 286 | 1463 | 0 | 43 | 465 | 0 | 243 | 998 | 0 |
| De 25 a 29 años | 12 | 9 | 0 | 0 | 0 | 0 | 12 | 9 | 0 |
| De 30 a 34 años | 32 | 23 | 0 | 0 | 0 | 0 | 32 | 23 | 0 |
| De 35 a 39 años | 40 | 43 | 0 | 0 | 0 | 0 | 40 | 43 | 0 |
| De 40 a 44 años | 37 | 42 | 0 | 0 | 0 | 0 | 37 | 42 | 0 |
| De 45 a 49 años | 16 | 63 | 0 | 0 | 0 | 0 | 16 | 63 | 0 |
| De 50 a 54 años | 22 | 64 | 0 | 0 | 0 | 0 | 22 | 64 | 0 |
| De 55 a 59 años | 16 | 97 | 0 | 0 | 0 | 0 | 16 | 97 | 0 |
| De 60 a 64 años | 14 | 96 | 0 | 0 | 0 | 0 | 14 | 96 | 0 |
| De 65 a 69 años | 24 | 198 | 0 | 0 | 0 | 0 | 24 | 198 | 0 |
| De 70 a 74 años | 16 | 241 | 0 | 1 | 0 | 0 | 15 | 241 | 0 |
| De 75 a 79 años | 19 | 194 | 0 | 5 | 83 | 0 | 14 | 111 | 0 |
| De 80 a 84 años | 17 | 175 | 0 | 17 | 171 | 0 | 0 | 4 | 0 |
| De 85 a 89 años | 10 | 108 | 0 | 9 | 105 | 0 | 1 | 3 | 0 |
| De 90 a 94 años | 6 | 74 | 0 | 6 | 72 | 0 | 0 | 2 | 0 |
| Más de 94 años | 5 | 36 | 0 | 5 | 34 | 0 | 0 | 2 | 0 |

CUADRO 4/FAS

BENEFICIARIOS DE PENSIONES ASISTENCIALES SEGÚN TIPO DE PENSIÓN, GRUPOS DE EDAD Y SEXO, POR PROVINCIAS. DICIEMBRE 2002.

| PROVINCIA EDAD | TOTAL PENSIONISTAS | | | PENSIÓN ANCIANIDAD | | | PENSIÓN ENFERMEDAD | | |
|-------------------|--------------------|-------------|----------------|--------------------|------------|----------------|--------------------|-------------|----------------|
| | HOMBRES | MUJERES | NO CONSTA SEXO | HOMBRES | MUJERES | NO CONSTA SEXO | HOMBRES | MUJERES | NO CONSTA SEXO |
| GRANADA | 219 | 1399 | 0 | 46 | 399 | 0 | 173 | 1000 | 0 |
| De 25 a 29 años | 7 | 4 | 0 | 0 | 0 | 0 | 7 | 4 | 0 |
| De 30 a 34 años | 17 | 23 | 0 | 0 | 0 | 0 | 17 | 23 | 0 |
| De 35 a 39 años | 35 | 25 | 0 | 0 | 0 | 0 | 35 | 25 | 0 |
| De 40 a 44 años | 20 | 30 | 0 | 0 | 0 | 0 | 20 | 30 | 0 |
| De 45 a 49 años | 16 | 37 | 0 | 0 | 0 | 0 | 16 | 37 | 0 |
| De 50 a 54 años | 15 | 43 | 0 | 0 | 0 | 0 | 15 | 43 | 0 |
| De 55 a 59 años | 9 | 69 | 0 | 0 | 0 | 0 | 9 | 69 | 0 |
| De 60 a 64 años | 10 | 121 | 0 | 0 | 0 | 0 | 10 | 121 | 0 |
| De 65 a 69 años | 15 | 268 | 0 | 0 | 0 | 0 | 15 | 268 | 0 |
| De 70 a 74 años | 23 | 256 | 0 | 1 | 0 | 0 | 22 | 256 | 0 |
| De 75 a 79 años | 21 | 208 | 0 | 14 | 87 | 0 | 7 | 121 | 0 |
| De 80 a 84 años | 17 | 152 | 0 | 17 | 150 | 0 | 0 | 2 | 0 |
| De 85 a 89 años | 6 | 83 | 0 | 6 | 82 | 0 | 0 | 1 | 0 |
| De 90 a 94 años | 5 | 58 | 0 | 5 | 58 | 0 | 0 | 0 | 0 |
| Más de 94 años | 3 | 22 | 0 | 3 | 22 | 0 | 0 | 0 | 0 |
| HUELVA | 174 | 870 | 0 | 15 | 200 | 0 | 159 | 670 | 0 |
| De 25 a 29 años | 6 | 9 | 0 | 0 | 0 | 0 | 6 | 9 | 0 |
| De 30 a 34 años | 25 | 17 | 0 | 0 | 0 | 0 | 25 | 17 | 0 |
| De 35 a 39 años | 20 | 23 | 0 | 0 | 0 | 0 | 20 | 23 | 0 |
| De 40 a 44 años | 14 | 33 | 0 | 0 | 0 | 0 | 14 | 33 | 0 |
| De 45 a 49 años | 13 | 46 | 0 | 0 | 0 | 0 | 13 | 46 | 0 |
| De 50 a 54 años | 7 | 39 | 0 | 0 | 0 | 0 | 7 | 39 | 0 |
| De 55 a 59 años | 10 | 45 | 0 | 0 | 0 | 0 | 10 | 45 | 0 |
| De 60 a 64 años | 18 | 69 | 0 | 0 | 0 | 0 | 18 | 69 | 0 |
| De 65 a 69 años | 14 | 157 | 0 | 0 | 0 | 0 | 14 | 157 | 0 |
| De 70 a 74 años | 19 | 172 | 0 | 0 | 1 | 0 | 19 | 171 | 0 |
| De 75 a 79 años | 15 | 85 | 0 | 3 | 24 | 0 | 12 | 61 | 0 |
| De 80 a 84 años | 7 | 75 | 0 | 6 | 75 | 0 | 1 | 0 | 0 |
| De 85 a 89 años | 3 | 56 | 0 | 3 | 56 | 0 | 0 | 0 | 0 |
| De 90 a 94 años | 3 | 33 | 0 | 3 | 33 | 0 | 0 | 0 | 0 |
| Más de 94 años | 0 | 11 | 0 | 0 | 11 | 0 | 0 | 0 | 0 |
| JAEN | 201 | 1053 | 0 | 25 | 296 | 0 | 176 | 757 | 0 |
| De 25 a 29 años | 3 | 9 | 0 | 0 | 0 | 0 | 3 | 9 | 0 |
| De 30 a 34 años | 22 | 21 | 0 | 0 | 0 | 0 | 22 | 21 | 0 |
| De 35 a 39 años | 16 | 26 | 0 | 0 | 0 | 0 | 16 | 26 | 0 |
| De 40 a 44 años | 19 | 42 | 0 | 0 | 0 | 0 | 19 | 42 | 0 |
| De 45 a 49 años | 13 | 59 | 0 | 0 | 0 | 0 | 13 | 59 | 0 |
| De 50 a 54 años | 12 | 66 | 0 | 0 | 0 | 0 | 12 | 66 | 0 |
| De 55 a 59 años | 18 | 69 | 0 | 0 | 0 | 0 | 18 | 69 | 0 |
| De 60 a 64 años | 19 | 84 | 0 | 0 | 0 | 0 | 19 | 84 | 0 |
| De 65 a 69 años | 16 | 159 | 0 | 0 | 0 | 0 | 16 | 159 | 0 |
| De 70 a 74 años | 25 | 146 | 0 | 1 | 5 | 0 | 24 | 141 | 0 |
| De 75 a 79 años | 13 | 114 | 0 | 6 | 48 | 0 | 7 | 66 | 0 |
| De 80 a 84 años | 15 | 107 | 0 | 10 | 100 | 0 | 5 | 7 | 0 |
| De 85 a 89 años | 3 | 69 | 0 | 3 | 65 | 0 | 0 | 4 | 0 |
| De 90 a 94 años | 3 | 50 | 0 | 3 | 48 | 0 | 0 | 2 | 0 |
| Más de 94 años | 4 | 32 | 0 | 2 | 30 | 0 | 2 | 2 | 0 |

CUADRO 4/FAS

BENEFICIARIOS DE PENSIONES ASISTENCIALES SEGÚN TIPO DE PENSIÓN, GRUPOS DE EDAD Y SEXO, POR PROVINCIAS. DICIEMBRE 2002.

| PROVINCIA | TOTAL PENSIONISTAS | | | PENSIÓN ANCIANIDAD | | | PENSIÓN ENFERMEDAD | | |
|------------------|--------------------|--------------|----------------|--------------------|-------------|----------------|--------------------|--------------|----------------|
| | HOMBRES | MUJERES | NO CONSTA SEXO | HOMBRES | MUJERES | NO CONSTA SEXO | HOMBRES | MUJERES | NO CONSTA SEXO |
| MALAGA | 535 | 1534 | 1 | 120 | 638 | 0 | 415 | 896 | 1 |
| De 25 a 29 años | 2 | 0 | 0 | 0 | 0 | 0 | 2 | 0 | 0 |
| De 30 a 34 años | 23 | 15 | 0 | 0 | 0 | 0 | 23 | 15 | 0 |
| De 35 a 39 años | 41 | 28 | 0 | 0 | 0 | 0 | 41 | 28 | 0 |
| De 40 a 44 años | 45 | 47 | 0 | 0 | 0 | 0 | 45 | 47 | 0 |
| De 45 a 49 años | 39 | 53 | 0 | 0 | 0 | 0 | 39 | 53 | 0 |
| De 50 a 54 años | 33 | 78 | 0 | 1 | 0 | 0 | 32 | 78 | 0 |
| De 55 a 59 años | 39 | 99 | 0 | 0 | 1 | 0 | 39 | 98 | 0 |
| De 60 a 64 años | 40 | 101 | 1 | 1 | 0 | 0 | 39 | 101 | 1 |
| De 65 a 69 años | 51 | 165 | 0 | 0 | 0 | 0 | 51 | 165 | 0 |
| De 70 a 74 años | 50 | 170 | 0 | 1 | 9 | 0 | 49 | 161 | 0 |
| De 75 a 79 años | 54 | 188 | 0 | 16 | 87 | 0 | 38 | 101 | 0 |
| De 80 a 84 años | 53 | 202 | 0 | 48 | 188 | 0 | 5 | 14 | 0 |
| De 85 a 89 años | 37 | 175 | 0 | 33 | 162 | 0 | 4 | 13 | 0 |
| De 90 a 94 años | 12 | 137 | 0 | 12 | 127 | 0 | 0 | 10 | 0 |
| Más de 94 años | 16 | 76 | 0 | 8 | 64 | 0 | 8 | 12 | 0 |
| SEVILLA | 725 | 4147 | 10 | 88 | 760 | 1 | 637 | 3387 | 9 |
| De 25 a 29 años | 22 | 21 | 0 | 0 | 0 | 0 | 22 | 21 | 0 |
| De 30 a 34 años | 65 | 64 | 0 | 0 | 0 | 0 | 65 | 64 | 0 |
| De 35 a 39 años | 75 | 121 | 0 | 0 | 0 | 0 | 75 | 121 | 0 |
| De 40 a 44 años | 60 | 164 | 0 | 0 | 0 | 0 | 60 | 164 | 0 |
| De 45 a 49 años | 62 | 259 | 0 | 0 | 0 | 0 | 62 | 259 | 0 |
| De 50 a 54 años | 61 | 325 | 1 | 1 | 0 | 0 | 60 | 325 | 1 |
| De 55 a 59 años | 69 | 425 | 0 | 1 | 0 | 0 | 68 | 425 | 0 |
| De 60 a 64 años | 50 | 488 | 0 | 0 | 2 | 0 | 50 | 486 | 0 |
| De 65 a 69 años | 61 | 695 | 4 | 1 | 2 | 0 | 60 | 693 | 4 |
| De 70 a 74 años | 63 | 566 | 2 | 0 | 1 | 0 | 63 | 565 | 2 |
| De 75 a 79 años | 58 | 373 | 2 | 16 | 126 | 0 | 42 | 247 | 2 |
| De 80 a 84 años | 47 | 302 | 0 | 40 | 296 | 0 | 7 | 6 | 0 |
| De 85 a 89 años | 14 | 162 | 1 | 14 | 158 | 1 | 0 | 4 | 0 |
| De 90 a 94 años | 10 | 122 | 0 | 9 | 120 | 0 | 1 | 2 | 0 |
| Más de 94 años | 8 | 60 | 0 | 6 | 55 | 0 | 2 | 5 | 0 |
| ANDALUCIA | 3091 | 15428 | 11 | 458 | 3896 | 1 | 2633 | 11532 | 10 |
| Menor de 25 años | 1 | 0 | 0 | 0 | 0 | 0 | 1 | 0 | 0 |
| De 25 a 29 años | 83 | 75 | 0 | 0 | 0 | 0 | 83 | 75 | 0 |
| De 30 a 34 años | 291 | 265 | 0 | 0 | 0 | 0 | 291 | 265 | 0 |
| De 35 a 39 años | 351 | 405 | 0 | 0 | 0 | 0 | 351 | 405 | 0 |
| De 40 a 44 años | 306 | 566 | 0 | 0 | 0 | 0 | 306 | 566 | 0 |
| De 45 a 49 años | 237 | 792 | 0 | 0 | 0 | 0 | 237 | 792 | 0 |
| De 50 a 54 años | 204 | 934 | 1 | 2 | 0 | 0 | 202 | 934 | 1 |
| De 55 a 59 años | 231 | 1249 | 0 | 1 | 1 | 0 | 230 | 1248 | 0 |
| De 60 a 64 años | 228 | 1470 | 1 | 1 | 2 | 0 | 227 | 1468 | 1 |
| De 65 a 69 años | 251 | 2390 | 4 | 1 | 2 | 0 | 250 | 2388 | 4 |
| De 70 a 74 años | 254 | 2217 | 2 | 5 | 20 | 0 | 249 | 2197 | 2 |
| De 75 a 79 años | 255 | 1721 | 2 | 87 | 635 | 0 | 168 | 1086 | 2 |
| De 80 a 84 años | 209 | 1438 | 0 | 190 | 1397 | 0 | 19 | 41 | 0 |
| De 85 a 89 años | 96 | 921 | 1 | 91 | 894 | 1 | 5 | 27 | 0 |
| De 90 a 94 años | 53 | 681 | 0 | 52 | 662 | 0 | 1 | 19 | 0 |
| Más de 94 años | 41 | 304 | 0 | 28 | 283 | 0 | 13 | 21 | 0 |



**DATOS
SOBRE NOMINA**

4.-

DATOS SOBRE NOMINA DE ESTAS PRESTACIONES.-

(Ver Cuadros estadísticos que se adjuntan).

4.1.-EVOLUCION DE LAS PRESTACIONES DE CARACTER NO CONTRIBUTIVO GESTIONADAS POR EL INSTITUTO ANDALUZ DE SERVICIOS SOCIALES.

4.2.-EVOLUCION DEL NUMERO DE BENEFICIARIOS TOTALES DE PENSIONES Y SUBSIDIOS DEL GASTO DURANTE EL PERIODO 1991 - 2002.

4.1.- EVOLUCIÓN DE LAS PRESTACIONES DE CARÁCTER NO CONTRIBUTIVO GESTIONADAS POR EL INSTITUTO ANDALUZ DE SERVICIOS SOCIALES.

EVOLUCION DE PRESTACIONES GESTIONADAS POR EL I.A.S.S. - PERIODO 1989/2002

| AÑO | EXPEDIENTES ENTRADOS | | | | EXPEDIENTES RESUELTOS | | | | EXPEDIENTES PENDIENTES | | | |
|--------------|----------------------|---------------|----------------|----------------|-----------------------|---------------|----------------|----------------|------------------------|------------|--------------|--------------|
| | F.A.S. | L.I.S.M.I. | P.N.C. | TOTAL | F.A.S. | L.I.S.M.I. | P.N.C. | TOTAL | F.A.S. | L.I.S.M.I. | P.N.C. | TOTAL |
| 1989 | 20.233 | 34.182 | — | 54.415 | 14.581 | 25.734 | — | 40.315 | 11.045 | 28.893 | — | 39.938 |
| 1990 | 28.059 | 32.697 | — | 60.756 | 21.069 | 25.271 | — | 46.340 | 18.035 | 36.319 | — | 54.354 |
| 1991 | 18.327 | 4.036 | 54.934 | 77.297 | 26.976 | 31.564 | 15.891 | 74.431 | 9.296 | 8.791 | 39.043 | 57.130 |
| 1992 | 8.917 | 1.025 | 43.223 | 53.165 | 15.710 | 9.562 | 66.779 | 92.051 | 2.503 | 256 | 15.487 | 18.246 |
| 1993 | — | 1.114 | 49.492 | 50.606 | 2.488 | 1.221 | 58.600 | 62.309 | 15 | 149 | 6.379 | 6.543 |
| 1994 | — | 872 | 33.961 | 34.833 | 15 | 827 | 34.620 | 35.462 | — | 194 | 5.720 | 5.914 |
| 1995 | — | 1.021 | 30.562 | 31.583 | — | 1.072 | 30.930 | 32.002 | — | 143 | 5.352 | 5.495 |
| 1996 | — | 644 | 31.855 | 32.499 | — | 701 | 30.469 | 31.170 | — | 86 | 6.738 | 6.840 |
| 1997 | — | 542 | 23.386 | 23.928 | — | 517 | 25.029 | 25.546 | — | 111 | 5.095 | 5.206 |
| 1998 | — | 394 | 23.368 | 23.762 | — | 428 | 23.259 | 23.687 | — | 77 | 5.204 | 5.281 |
| 1999 | — | 273 | 20.553 | 20.826 | — | 281 | 21.466 | 21.747 | — | 31 | 4.291 | 4.322 |
| 2000 | — | 207 | 19.372 | 19.579 | — | 210 | 19.404 | 19.614 | — | 55 | 4.254 | 4.309 |
| 2001 | — | 188 | 18.246 | 18.434 | — | 212 | 17.568 | 17.780 | — | 31 | 4.932 | 4.963 |
| 2002 | — | 176 | 16.207 | 16.383 | — | 185 | 16.431 | 16.616 | — | 22 | 4.708 | 4.730 |
| TOTAL | 75.536 | 77.353 | 365.189 | 518.078 | 80.839 | 97.785 | 360.446 | 539.070 | ----- | 22 | 4.708 | 4.730 |

4.2.-EVOLUCIÓN DEL NÚMERO DE BENEFICIARIOS TOTALES DE PENSIONES Y SUBSIDIOS E IMPORTE DEL GASTO DURANTE EL PERÍODO 1991/2002.

El punto más alto de beneficiarios se alcanza en 1993, con más de 175.000, para quedar estabilizado durante los años 1998, 1999 en 152.816, iniciando un descenso en el año 2000 en 149.763 que continúa en 2001 con 147.610 beneficiarios y en 2002 con 142.904 beneficiarios.

En el cuadro que se expone a continuación se observa la tendencia a la baja entre los beneficiarios de las Ayudas del Fondo de Asistencia Social y de los Subsidios de la Ley de Integración de Minusválidos, al mismo tiempo que los nuevos perceptores de Pensiones no Contributivas aumentan prácticamente en la proporción en que disminuyen aquéllas.

Desde 1991 hasta 1996, el número de beneficiarios de Pensiones Asistenciales y no Contributivas, incluidos Subsidios de LISMI, fue aumentando progresivamente, descendiendo a partir de este momento hasta pasar a ser 142.904 los perceptores de pensiones y subsidios existentes en 2002.

El gasto desde 1991 a 2002, ha pasado de 54.081.685.066 Ptas.,(325.037.473,50€) a 481.549.617,05€, incluyendo las Ayudas Económicas de carácter Extraordinario, lo que supone un incremento del gasto del 48%, incluyendo la cuantía invertida en Ayudas Económicas de carácter Extraordinario.

Por prestaciones, el importe del año 2002 se cifra de la siguiente forma:

| | | |
|--------------------------|--------|--------------|
| FAS | | 41.298,57 € |
| LISMI | | 29.932,75 € |
| PNC | | 396.038,94 € |
| Complementaria FAS/LISMI | | 14.279,35 € |

* Cuantías expresadas en miles.

EVOLUCION DE BENEFICIARIOS TOTALES Y GASTO / PERIODO 1991 - 2001

| PRESTACIONES | 1991 | 1992 | 1993 | 1994 | 1995 | 1996 | 1997 | 1998 | 1999 | 2000 | 2001 | 2002 |
|----------------|-------------|------------|------------|------------|------------|------------|------------|------------|------------|------------|------------|------------|
| FAS | Benefic | 96.696 | 96.491 | 78.585 | 68.276 | 42.058 | 35.978 | 32.201 | 26.254 | 23.672 | 21.222 | 18.530 |
| | Cuanita | 221.167,69 | 219.080,94 | 183.722,98 | 154.691,29 | 132.741,19 | 80.539,06 | 67.910,76 | 58.580,90 | 52.177,82 | 46.748,97 | 41.298,57 |
| LISMI | Benefic (1) | 52.820 | 55.224 | 47.314 | 41.737 | 35.770 | 27.800 | 24.913 | 21.945 | 19.529 | 17.630 | 15.571 |
| | Cuanita | 90.818,00 | 115.701,00 | 93.825,69 | 87.754,41 | 75.282,10 | 58.351,39 | 52.032,08 | 46.043,62 | 40.965,57 | 36.380,35 | 29.932,75 |
| PNC | Benefic | 1.630 | 16.191 | 51.447 | 65.259 | 75.477 | 94.437 | 101.112 | 104.617 | 106.562 | 108.758 | 108.803 |
| | Cuanita | 2.182,71 | 41.643,88 | 139.219,58 | 173.801,34 | 212.390,90 | 270.635,73 | 314.075,73 | 332.126,42 | 363.106,75 | 389.841,44 | 396.038,94 |
| AYUDA COMPLEM. | Benefic | 132.021 | 139.641 | 115.765 | 101.431 | 89.151 | 59.642 | 51.473 | 147.462 | 40.915 | 36.650 | 32.164 |
| | Cuanita | 20.869,07 | 21.243,41 | 28.582,61 | 27.150,97 | 25.043,85 | 17.708,44 | 15.762,80 | 20.502,01 | 14.735,33 | 14.198,12 | 14.279,35 |
| TOTAL (*) | Benefic | 151.146 | 167.906 | 177.346 | 175.272 | 170.699 | 158.215 | 158.226 | 152.816 | 149.763 | 147.610 | 142.904 |
| | Cuanita | 325.037,47 | 397.669,23 | 445.350,86 | 443.398,01 | 445.458,04 | 427.234,62 | 449.781,38 | 457.252,95 | 470.985,47 | 487.168,88 | 481.549,61 |

(1) Incluye todas las prestaciones de L.I.S.M.I.: S.G.I.M., S.A.T.P., S.M.G.T. y Asistencia Sanitaria.

(*) Cuanitas expresadas en euros y miles.

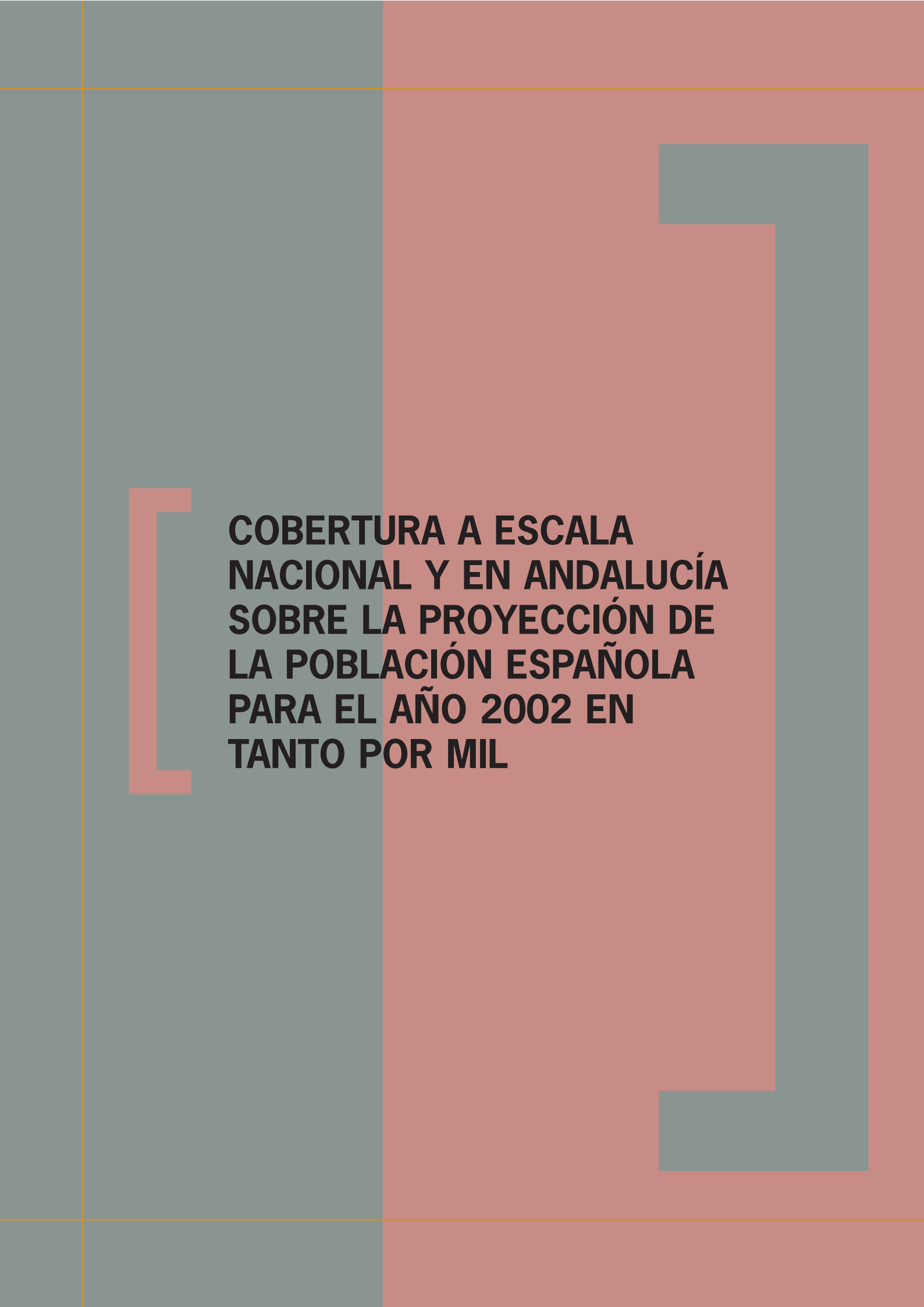
Nº DE BENEFICIARIOS DE LAS PRESTACIONES F.A.S., L.I.S.M.I. Y P.N.C. / AÑO 2002

| PROVINCIAS | F.A.S. | | L.I.S.M.I. | P.N.C. | |
|------------------|---------------|--------------|---------------|---------------|---------------|
| | ENFERMEDAD | ANCIANIDAD | | INVALIDEZ | JUBILACION* |
| ALMERIA | 805 | 335 | 3.326 | 4.310 | 2.436 |
| CADIZ | 3.849 | 924 | 1.194 | 10.269 | 7.514 |
| CORDOBA | 1.241 | 508 | 923 | 4.616 | 5.199 |
| GRANADA | 1.173 | 445 | 1.031 | 5.693 | 4.602 |
| HUELVA | 829 | 215 | 505 | 4.521 | 3.765 |
| JAEN | 933 | 321 | 957 | 3.591 | 5.098 |
| MALAGA | 1.312 | 758 | 6.164 | 12.853 | 9.202 |
| SEVILLA | 4.033 | 849 | 1.471 | 12.592 | 12.542 |
| ANDALUCIA | 14.175 | 4.355 | 15.571 | 58.445 | 50.358 |

* Estan incluidos los expedientes J 3

Nº DE PRESTACIONES DE L.I.S.M.I., SEGUN TIPO DE SUBSIDIO / AÑO 2002

| PROVINCIAS | S.G.I.M. | S.A.T.P. | S.M.G.T. | A. SANITARIA |
|------------------|---------------|--------------|------------|--------------|
| ALMERIA | 2.973 | 453 | 230 | 331 |
| CADIZ | 961 | 262 | 165 | 176 |
| CORDOBA | 810 | 224 | 76 | 61 |
| GRANADA | 619 | 93 | 71 | 419 |
| HUELVA | 451 | 77 | 16 | 39 |
| JAEN | 843 | 124 | 48 | 76 |
| MALAGA | 5.468 | 907 | 258 | 795 |
| SEVILLA | 1.197 | 279 | 85 | 173 |
| ANDALUCIA | 13.322 | 2.419 | 949 | 2.070 |



**COBERTURA A ESCALA
NACIONAL Y EN ANDALUCÍA
SOBRE LA PROYECCIÓN DE
LA POBLACIÓN ESPAÑOLA
PARA EL AÑO 2002 EN
TANTO POR MIL**

5.1.- COBERTURA DE PENSIONES NO CONTRIBUTIVAS Y ASISTENCIALES SOBRE LA POBLACION DE DERECHO > de 18 AÑOS EN ANDALUCIA CALCULADA A TANTO POR MIL. DETALLE POR PROVINCIAS

Los datos que se reflejan indican que en Andalucía, de cada 1.000 habitantes,

- 3,20 perciben prestaciones del F.A.S.
- 2,30 perciben prestaciones de la L.I.S.M.I. (S.G.I.M.)
- 18,81 perciben P.N.C.

Por tanto, la protección de estas prestaciones llega a afectar a 24,32 personas por cada 1.000 habitantes (Cuadro 1/Cobertura).

Entre las provincias andaluzas destacan Málaga y Cádiz, con 29,02 y 27,07 personas protegidas por cada mil, mientras que Granada, Córdoba y Jaén el nivel de cobertura es de 19,36; 20,61 y 21,49 respectivamente.

Por tipo de prestación, se comprueba que Sevilla y Cádiz, con 4.882 y 4.773 beneficiarios del F.A.S. respectivamente, representan el 52,10% del total de perceptores de esta prestación en la Comunidad Autónoma de Andalucía.

Respecto a los beneficiarios del S.G.I.M., su mayor número se concentra en Málaga con 5.468 perceptores, que suponen el 41,04% del total de Andalucía. Sin embargo, este porcentaje representa una cobertura de 5,36 beneficiarios por cada mil habitantes, frente a los 7,10 que quedan cubiertos por esta prestación en la provincia de Almería.

La protección que se ejerce a través de las Pensiones no Contributivas en las provincias andaluzas es bastante más homogénea y próxima a la media existente en la Comunidad Autónoma de Andalucía, que se sitúa en el 18,81%. La desviación mayor en exceso corresponde a la provincia de Huelva, con 22,73 perceptores de pensiones no contributivas por cada mil habitantes.

La disminución del número de beneficiarios del F.A.S. de un año a otro, (2001-2002) cifrada en 2.692, y la reducción de perceptores del S.G.I.M., que asciende a 1.769, merman la cobertura de estas prestaciones en 1,14%. Sin embargo, el aumento experimentado en el número de pensionistas no contributivos en ese periodo de tiempo, hacen que las disminuciones indicadas queden algo paliadas.

Esta tendencia a la baja en las prestaciones del F.A.S. y S.G.I.M. y al alza en las P.N.C. se manifiestan en cada una de las provincias de la Comunidad Autónoma.

5.2.- COBERTURA PARA EL AÑO 2002 A ESCALA NACIONAL Y EN ANDALUCIA SOBRE LA REVISION DEL PADRON MUNICIPAL-2001 EN TANTO POR MIL.

Total población en territorio nacional mayor de 18 años: 33.524.084.

Total población en la C.A. de Andalucía mayor de 18 años: 5.782.905.

| | NACIONAL | ANDALUCIA |
|---|----------|-----------|
| Por cada 1.000 habitantes perciben F.A.S. | 1,46 | 3,20 |
| Por cada 1.000 habitantes perciben S.G.I.M. | 1,87 | 2,30 |
| Por cada 1.000 habitantes perciben P.N.C. | 14,49 | 18,81 |

Esto supone que 17,81 habitantes, mayores de 19 años, de cada 1.000 perciben alguna prestación de naturaleza no contributiva en el ámbito nacional, mientras que en Andalucía este número se eleva a 24,32.

En el conjunto de todas las Comunidades Autónomas, más Ceuta y Melilla, Andalucía ocupa el sexto lugar en razón al grado de cobertura por habitante, que se proporciona a través de las Prestaciones de naturaleza no contributiva (Cuadro 2/Cobertura).

TASA DE COBERTURA (%) DE LAS PRESTACIONES DE NATURALEZA NO CONTRIBUTIVA EN LA COMUNIDAD AUTONOMA DE ANDALUCIA A 31 DE DICIEMBRE DE 2002

| PROVINCIA | POBLAC. (1) MAYORES DE 18 AÑOS | F.A.S. | | S.G.I.M. (LISMI) | | P.N.C. | | TOTAL. BENEFICIARIOS | COBERTURA POR 1000 HABITANTES |
|--------------|--------------------------------------|-------------------------|----------------------------------|-------------------------|----------------------------------|-------------------------|----------------------------------|-------------------------|-------------------------------------|
| | | NUMERO BENEFICIARIOS | COBERTURA POR 1000 HABITANTES | NUMERO BENEFICIARIOS | COBERTURA POR 1000 HABITANTES | NUMERO BENEFICIARIOS | COBERTURA POR 1000 HABITANTES | | |
| ALMERIA | 418.778 | 1140 | 2,72 | 2.973 | 7,10 | 6746 | 16,11 | 10.859 | 25,93 |
| CADIZ | 868.689 | 4773 | 5,49 | 961 | 1,11 | 17783 | 20,47 | 23.517 | 27,07 |
| CORDOBA | 600.395 | 1749 | 2,91 | 810 | 1,35 | 9815 | 16,35 | 12.374 | 20,61 |
| GRANADA | 647.355 | 1618 | 2,50 | 619 | 0,96 | 10295 | 15,90 | 12.532 | 19,36 |
| HUELVA | 364.603 | 1044 | 2,86 | 451 | 1,24 | 8286 | 22,73 | 9.781 | 26,83 |
| JAEN | 501.906 | 1254 | 2,50 | 843 | 1,68 | 8689 | 17,31 | 10.786 | 21,49 |
| MALAGA | 1.019.728 | 2070 | 2,03 | 5.468 | 5,36 | 22055 | 21,63 | 29.593 | 29,02 |
| SEVILLA | 1.361.451 | 4882 | 3,59 | 1.197 | 0,88 | 25134 | 18,46 | 31.213 | 22,93 |
| TOTAL | 5.782.905 | 18530 | 3,20 | 13.322 | 2,30 | 108803 | 18,81 | 140.655 | 24,32 |

(1) FUENTE: I.N.E. CENSO 2001

**TASA DE COBERTURA NACIONAL (%o) DE LAS PRESTACIONES PERIODICAS F.A.S., L.I.S.M.I.
Y P.N.C. POR COMUNIDADES AUTÓNOMAS. DATOS DE PENSIONES REFERIDOS A DICIEMBRE 2002**

CUADRO 2/Cobertura

| COMUNIDAD AUTÓNOMA | POBLAC. (1) MAYOR DE 18 AÑOS | F.A.S. | | S.G.I.M. (LISMI) | | P.N.C. | | TOTAL. BENEFICIARIOS | COBERTURA POR 1000 HABITANTES |
|-----------------------|------------------------------------|-------------------------|----------------------------------|-------------------------|----------------------------------|-------------------------|----------------------------------|-------------------------|-------------------------------------|
| | | NUMERO BENEFICIARIOS | COBERTURA POR 1000 HABITANTES | NUMERO BENEFICIARIOS | COBERTURA POR 1000 HABITANTES | NUMERO BENEFICIARIOS | COBERTURA POR 1000 HABITANTES | | |
| ANDALUCIA | 5.782.905 | 18.530 | 3,20 | 13.322 | 2,30 | 108.803 | 18,81 | 140.655 | 24,32 |
| ARAGON | 1.016.235 | 280 | 0,28 | 1.655 | 1,63 | 10.131 | 9,97 | 12.066 | 11,87 |
| ASTURIAS | 922.270 | 335 | 0,36 | 2.504 | 2,72 | 11.552 | 12,53 | 14.391 | 15,60 |
| BALEARIS | 682.272 | 606 | 0,89 | 685 | 1,00 | 7.891 | 11,57 | 9.182 | 13,46 |
| CANARIAS | 1.350.734 | 5038 | 3,73 | 483 | 0,36 | 41.724 | 30,89 | 47.245 | 34,98 |
| CANTABRIA | 452.247 | 257 | 0,57 | 867 | 1,92 | 6.487 | 14,34 | 7.611 | 16,83 |
| CAST. Y LEON | 2.083.948 | 2.417 | 1,16 | 6.400 | 3,07 | 28.339 | 13,60 | 37.156 | 17,83 |
| CAST.LA MANCHA | 1.415.356 | 2.877 | 2,03 | 3.930 | 2,78 | 23.870 | 16,87 | 30.677 | 21,67 |
| CATALUÑA | 5.274.227 | 2.551 | 0,48 | 5.409 | 1,03 | 60.281 | 11,43 | 68.241 | 12,94 |
| CD.VALENCIANA | 3.408.063 | 4.659 | 1,37 | 6.212 | 1,82 | 44.130 | 12,95 | 55.001 | 16,14 |
| EXTREMADURA | 843.969 | 2.085 | 2,47 | 4.204 | 4,98 | 17.268 | 20,46 | 23.557 | 27,91 |
| GALICIA | 2.288.035 | 792 | 0,35 | 2.640 | 1,15 | 54.274 | 23,72 | 57.706 | 25,22 |
| MADRID (CDAD.) | 4.469.764 | 3.872 | 0,87 | 3.541 | 0,79 | 34.661 | 7,75 | 42.074 | 9,41 |
| MURCIA | 944.081 | 1.324 | 1,40 | 7.964 | 8,44 | 15.773 | 16,71 | 25.061 | 26,55 |
| NAVARRA | 462.887 | 275 | 0,59 | 635 | 1,37 | 3.479 | 7,52 | 4.389 | 9,48 |
| PAIS VASCO | 1.774.742 | 2.630 | 1,48 | 1.225 | 0,69 | 10.393 | 5,86 | 14.248 | 8,03 |
| RIOJA (LA) | 232.204 | 37 | 0,16 | 396 | 1,71 | 2.256 | 9,72 | 2.689 | 11,58 |
| CEUTA | 71.674 | 163 | 2,27 | 284 | 3,96 | 1.732 | 24,16 | 2.179 | 30,40 |
| MELILLA | 48.471 | 153 | 3,16 | 348 | 7,18 | 2.573 | 53,08 | 3.074 | 63,42 |
| TOTAL ESTADO | 33.524.084 | 48.881 | 1,46 | 62.704 | 1,87 | 485617 | 14,49 | 597.202 | 17,81 |

(1) FUENTE: I.N.E. REVISION DEL PADRON MUNICIPAL 2001

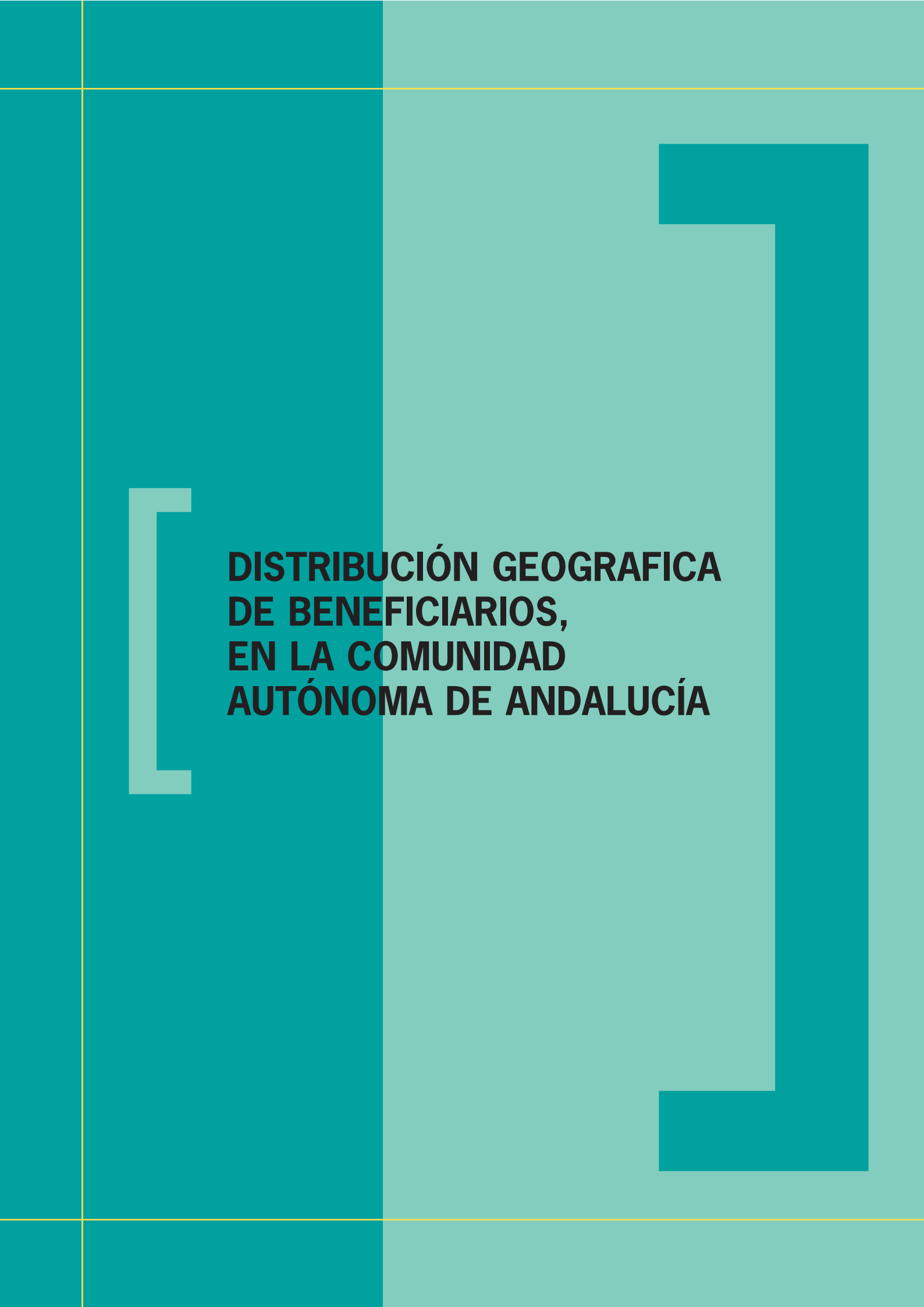
**BENEFICIARIOS DE PRESTACIONES DE NATURALEZA NO CONTRIBUTIVA
EN VIGOR A 31 DE DICIEMBRE DE 2002. POR COMUNIDADES AUTONOMAS.**

| COMUNIDAD AUTONOMA | POBLACION (1) | | F.A.S. | | | L.I.S.M.I. (SGIM) | | | P.N.C. | | | TOTAL | | |
|---------------------|-----------------|---------------|--------------|---------------|-------------|-------------------|---------------|--------------|---------------|---------------|--------------|---------------|---------------|---------------|
| | Nº | % | Nº | % (2) | % (3) | Nº | % (2) | % (3) | Nº | % (2) | % (3) | Nº | % TOTAL | % TOT.PRE. |
| ANDALUCIA | 5.782.905 | 17,25 | 18.530 | 37,91 | 13,17 | 13322 | 21,25 | 9,47 | 108803 | 22,41 | 77,35 | 140655 | 23,55 | 100,00 |
| ARAGON | 1.016.235 | 3,03 | 280 | 0,57 | 2,32 | 1655 | 2,64 | 13,72 | 10131 | 2,09 | 83,96 | 12066 | 2,02 | 100,00 |
| ASTURIAS | 922.270 | 2,75 | 335 | 0,69 | 2,33 | 2504 | 3,99 | 17,40 | 11552 | 2,38 | 80,27 | 14391 | 2,41 | 100,00 |
| BALEARES | 682.272 | 2,04 | 606 | 1,24 | 6,60 | 685 | 1,09 | 7,46 | 7891 | 1,62 | 85,94 | 9182 | 1,54 | 100,00 |
| CANARIAS | 1.350.734 | 4,03 | 5.038 | 10,31 | 10,66 | 483 | 0,77 | 1,02 | 41724 | 8,59 | 88,31 | 47245 | 7,91 | 100,00 |
| CANTABRIA | 452.247 | 1,35 | 257 | 0,53 | 3,38 | 867 | 1,38 | 11,39 | 6487 | 1,34 | 85,23 | 7611 | 1,27 | 100,00 |
| CASTILLA Y LEON | 2.083.948 | 6,22 | 2.417 | 4,94 | 6,51 | 6400 | 10,21 | 17,22 | 28339 | 5,84 | 76,27 | 37156 | 6,22 | 100,00 |
| CASTILLA-MANCHA | 1.415.356 | 4,22 | 2.877 | 5,89 | 9,38 | 3930 | 6,27 | 12,81 | 23870 | 4,92 | 77,81 | 30677 | 5,14 | 100,00 |
| CATALUÑA | 5.274.227 | 15,73 | 2.551 | 5,22 | 3,74 | 5409 | 8,63 | 7,93 | 60281 | 12,41 | 88,34 | 68241 | 11,43 | 100,00 |
| COM.VALENCIANA | 3408063 | 10,17 | 4.659 | 9,53 | 8,47 | 6212 | 9,91 | 11,29 | 44130 | 9,09 | 80,23 | 55001 | 9,21 | 100,00 |
| EXTREMADURA | 843969 | 2,52 | 2.085 | 4,27 | 8,85 | 4204 | 6,70 | 17,85 | 17268 | 3,56 | 73,30 | 23557 | 3,94 | 100,00 |
| GALICIA | 2288035 | 6,83 | 792 | 1,62 | 1,37 | 2640 | 4,21 | 4,57 | 54274 | 11,18 | 94,05 | 57706 | 9,66 | 100,00 |
| MADRID | 4469764 | 13,33 | 3.872 | 7,92 | 9,20 | 3541 | 5,65 | 8,42 | 34661 | 7,14 | 82,38 | 42074 | 7,05 | 100,00 |
| MURCIA | 944081 | 2,82 | 1.324 | 2,71 | 5,28 | 7964 | 12,70 | 31,78 | 15773 | 3,25 | 62,94 | 25061 | 4,20 | 100,00 |
| NAVARRA | 462887 | 1,38 | 275 | 0,56 | 6,27 | 635 | 1,01 | 14,47 | 3479 | 0,72 | 79,27 | 4389 | 0,73 | 100,00 |
| PAIS VASCO | 1774742 | 5,29 | 2.630 | 5,38 | 18,46 | 1225 | 1,95 | 8,60 | 10393 | 2,14 | 72,94 | 14248 | 2,39 | 100,00 |
| LA RIOJA | 232204 | 0,69 | 37 | 0,08 | 1,38 | 396 | 0,63 | 14,73 | 2256 | 0,46 | 83,90 | 2689 | 0,45 | 100,00 |
| CEUTA | 71674 | 0,21 | 163 | 0,33 | 7,48 | 284 | 0,45 | 13,03 | 1732 | 0,36 | 79,49 | 2179 | 0,36 | 100,00 |
| MELILLA | 48471 | 0,14 | 153 | 0,31 | 4,98 | 348 | 0,55 | 11,32 | 2573 | 0,53 | 83,70 | 3074 | 0,51 | 100,00 |
| TOTAL ESTADO | 33524084 | 100,00 | 48881 | 100,00 | 8,19 | 62704 | 100,00 | 10,50 | 485617 | 100,00 | 81,32 | 597202 | 100,00 | 100,00 |

(1) Fuente: I.N.E. REVISION DEL PADRON MUNICIPAL 2001.

(2) Calculado sobre el total de la propia pensión o subsidio.

(3) Calculado sobre el total de las diferentes pensiones o subsidios.



**DISTRIBUCIÓN GEOGRÁFICA
DE BENEFICIARIOS,
EN LA COMUNIDAD
AUTÓNOMA DE ANDALUCÍA**

**NUMERO DE BENEFICIARIOS DE P.N.C. (12/2002), ORDENADO
POR PROVINCIAS Y LOCALIDADES**

| PROVINCIA : ALMERIA LOCALIDAD | TIPO DE PENSIÓN | | | CUANTÍA | | | SEXO | |
|----------------------------------|-----------------|-------|-------|---------|------|------|--------|-------|
| | JUB. | INV. | TOTAL | MÁX. | RED. | MÍN. | HOMBRE | MUJER |
| ABLA | 8 | 7 | 15 | 9 | 4 | 2 | 4 | 11 |
| ABRUCENA | 3 | 3 | 6 | 4 | 2 | 0 | 4 | 2 |
| ADRA | 111 | 185 | 296 | 231 | 48 | 17 | 65 | 231 |
| AGUA AMARGA | 2 | 1 | 3 | 3 | 0 | 0 | 1 | 2 |
| AGUADULCE | 53 | 31 | 84 | 61 | 21 | 2 | 24 | 60 |
| ALBANCHEZ | 3 | 1 | 4 | 2 | 1 | 1 | 0 | 4 |
| ALBARICOQUES | 1 | 0 | 1 | 1 | 0 | 0 | 0 | 1 |
| ALBOLODUY | 3 | 1 | 4 | 3 | 0 | 1 | 1 | 3 |
| ALBOX | 151 | 98 | 249 | 192 | 53 | 4 | 61 | 188 |
| ALCOLEA | 6 | 3 | 9 | 8 | 1 | 0 | 2 | 7 |
| ALCONTAR | 11 | 4 | 15 | 7 | 4 | 4 | 2 | 13 |
| ALFAIX | 0 | 1 | 1 | 1 | 0 | 0 | 1 | 0 |
| ALHABIA | 2 | 6 | 8 | 4 | 3 | 1 | 3 | 5 |
| ALHAMA ALMERIA | 29 | 18 | 47 | 33 | 9 | 5 | 12 | 35 |
| ALICUN | 1 | 0 | 1 | 0 | 1 | 0 | 0 | 1 |
| ALMANZORA | 5 | 2 | 7 | 2 | 5 | 0 | 1 | 6 |
| ALMERIA | 975 | 1.090 | 2.065 | 1.607 | 395 | 63 | 628 | 1437 |
| ALMOCITA | 3 | 1 | 4 | 2 | 1 | 1 | 0 | 4 |
| ALQUIAN | 21 | 29 | 50 | 41 | 8 | 1 | 15 | 35 |
| ALSODUX | 0 | 1 | 1 | 1 | 0 | 0 | 0 | 1 |
| ANTAS | 12 | 4 | 16 | 12 | 1 | 3 | 2 | 14 |
| ARBOLEAS | 22 | 12 | 34 | 26 | 6 | 2 | 10 | 24 |
| ARMUÑA ALMANZORA | 7 | 4 | 11 | 6 | 4 | 1 | 0 | 11 |
| BALANEGRA | 10 | 3 | 13 | 6 | 6 | 1 | 4 | 9 |
| BALERMA | 16 | 8 | 24 | 19 | 1 | 4 | 5 | 19 |
| BARRANQUETE EL | 0 | 2 | 2 | 2 | 0 | 0 | 0 | 2 |
| BAYARCAL | 7 | 5 | 12 | 10 | 0 | 2 | 2 | 10 |
| BAYARQUE | 2 | 4 | 6 | 3 | 3 | 0 | 1 | 5 |
| BEDAR | 6 | 6 | 12 | 9 | 2 | 1 | 4 | 8 |
| BEIRES | 2 | 2 | 4 | 4 | 0 | 0 | 1 | 3 |
| BENAHADUX | 19 | 9 | 28 | 13 | 9 | 6 | 3 | 25 |
| BENZALON | 0 | 3 | 3 | 2 | 1 | 0 | 1 | 2 |
| BENTARIQUE | 5 | 0 | 5 | 4 | 0 | 1 | 0 | 5 |
| BERJA | 114 | 104 | 218 | 184 | 23 | 11 | 56 | 162 |
| CABO DE GATA | 9 | 8 | 17 | 12 | 3 | 2 | 5 | 12 |
| CAMPOHERMOSO | 12 | 16 | 28 | 23 | 4 | 1 | 12 | 16 |
| CAÑADA SAN URBANO | 115 | 39 | 154 | 135 | 12 | 7 | 52 | 102 |
| CANJAYAR | 17 | 6 | 23 | 16 | 3 | 4 | 6 | 17 |
| CANTORIA | 50 | 34 | 84 | 66 | 14 | 4 | 19 | 65 |
| CARBONERAS | 15 | 21 | 36 | 22 | 11 | 3 | 10 | 26 |
| CASTRO FILABRES | 0 | 1 | 1 | 1 | 0 | 0 | 0 | 1 |
| CELIN | 2 | 4 | 6 | 4 | 1 | 1 | 1 | 5 |
| CHERCOS | 1 | 5 | 6 | 5 | 1 | 0 | 1 | 5 |
| CHIRIVEL | 33 | 12 | 45 | 34 | 11 | 0 | 10 | 35 |
| COBDAR | 3 | 2 | 5 | 4 | 0 | 1 | 1 | 4 |
| CUEVAS ALMANZORA | 46 | 63 | 109 | 75 | 27 | 7 | 31 | 78 |
| CUEVAS DE LOS MEDINAS | 2 | 3 | 5 | 5 | 0 | 0 | 1 | 4 |
| DALIAS | 41 | 26 | 67 | 54 | 10 | 3 | 16 | 51 |
| DARRICAL | 1 | 0 | 1 | 1 | 0 | 0 | 0 | 1 |
| DOÑA MARIA OCAÑA | 3 | 5 | 8 | 5 | 2 | 1 | 4 | 4 |
| EL EJIDO | 145 | 138 | 283 | 232 | 30 | 21 | 70 | 213 |
| ENIX | 3 | 3 | 6 | 3 | 3 | 0 | 2 | 4 |
| ESCULLAR | 1 | 0 | 1 | 0 | 1 | 0 | 0 | 1 |
| FELIX | 9 | 9 | 18 | 15 | 3 | 0 | 5 | 13 |
| FIÑANA | 24 | 19 | 43 | 30 | 10 | 3 | 10 | 33 |
| FINES | 15 | 10 | 25 | 17 | 6 | 2 | 3 | 22 |
| FONDON | 21 | 8 | 29 | 18 | 1 | 10 | 2 | 27 |
| GADOR | 15 | 17 | 32 | 26 | 5 | 1 | 8 | 24 |
| GALLARDOS | 13 | 7 | 20 | 15 | 4 | 1 | 5 | 15 |
| GARRUCHA | 30 | 20 | 50 | 37 | 8 | 5 | 15 | 35 |
| GERGAL | 13 | 3 | 16 | 7 | 7 | 2 | 3 | 13 |
| GUAZAMARA | 0 | 2 | 2 | 2 | 0 | 0 | 1 | 1 |
| HIJATE | 2 | 1 | 3 | 2 | 1 | 0 | 1 | 2 |

**NUMERO DE BENEFICIARIOS DE P.N.C. (12/2002), ORDENADO
POR PROVINCIAS Y LOCALIDADES**

| PROVINCIA : ALMERIA LOCALIDAD | TIPO DE PENSIÓN | | | MÁX. | CUANTÍA | | SEXO | |
|----------------------------------|-----------------|--------------|--------------|--------------|--------------|------------|--------------|--------------|
| | JUB. | INV. | TOTAL | | RED. | MÍN. | HOMBRE | MUJER |
| HUECIJA | 8 | 1 | 9 | 6 | 2 | 1 | 1 | 8 |
| HUERCAL ALMERIA | 32 | 53 | 85 | 68 | 14 | 3 | 32 | 53 |
| HUERCAL-OVERA | 178 | 92 | 270 | 221 | 46 | 3 | 70 | 200 |
| ILLAR | 7 | 7 | 14 | 11 | 2 | 1 | 1 | 13 |
| INSTINCION | 14 | 11 | 25 | 16 | 5 | 4 | 8 | 17 |
| LAROYA | 2 | 0 | 2 | 1 | 1 | 0 | 1 | 1 |
| LAUJAR ANDARAX | 14 | 10 | 24 | 14 | 5 | 5 | 6 | 18 |
| LIJAR | 8 | 5 | 13 | 11 | 2 | 0 | 0 | 13 |
| LUBRIN | 10 | 11 | 21 | 15 | 4 | 2 | 4 | 17 |
| LUCAINENA TORRES | 5 | 4 | 9 | 5 | 2 | 2 | 4 | 5 |
| LUCAR | 17 | 4 | 21 | 18 | 3 | 0 | 4 | 17 |
| MACAEL | 71 | 43 | 114 | 102 | 9 | 3 | 21 | 93 |
| MARIA | 15 | 5 | 20 | 15 | 5 | 0 | 2 | 18 |
| MOJACAR | 20 | 7 | 27 | 12 | 13 | 2 | 5 | 22 |
| MOJONERA | 14 | 16 | 30 | 21 | 5 | 4 | 7 | 23 |
| NACIMIENTO | 2 | 0 | 2 | 2 | 0 | 0 | 0 | 2 |
| NEGRAS | 0 | 1 | 1 | 0 | 1 | 0 | 0 | 1 |
| NIJAR | 76 | 59 | 135 | 105 | 18 | 12 | 23 | 112 |
| NORIAS DAZA | 12 | 14 | 26 | 20 | 3 | 3 | 6 | 20 |
| OHANES | 7 | 14 | 21 | 17 | 4 | 0 | 9 | 12 |
| OLULA CASTRO | 0 | 1 | 1 | 1 | 0 | 0 | 0 | 1 |
| OLULA RIO | 72 | 39 | 111 | 84 | 23 | 4 | 15 | 96 |
| ORIA | 57 | 26 | 83 | 58 | 17 | 8 | 12 | 71 |
| PADULES | 7 | 1 | 8 | 4 | 2 | 2 | 1 | 7 |
| PARADOR HORTICHUELAS | 5 | 10 | 15 | 14 | 1 | 0 | 4 | 11 |
| PARTALOA | 1 | 2 | 3 | 3 | 0 | 0 | 3 | 0 |
| PATERNA RIO | 5 | 3 | 8 | 5 | 2 | 1 | 1 | 7 |
| PECHINA | 8 | 31 | 39 | 26 | 10 | 3 | 12 | 27 |
| PULPI | 56 | 30 | 86 | 68 | 14 | 4 | 18 | 68 |
| PURCHENA | 23 | 11 | 34 | 26 | 6 | 2 | 4 | 30 |
| RAGOL | 11 | 7 | 18 | 15 | 3 | 0 | 4 | 14 |
| RIOJA | 10 | 11 | 21 | 19 | 1 | 1 | 8 | 13 |
| RODALQUILAR | 1 | 1 | 2 | 1 | 1 | 0 | 1 | 1 |
| ROQUETAS MAR | 155 | 125 | 280 | 210 | 55 | 15 | 68 | 212 |
| SAN JOSE | 1 | 1 | 2 | 1 | 0 | 1 | 0 | 2 |
| SANTA CRUZ | 3 | 2 | 5 | 3 | 2 | 0 | 3 | 2 |
| SANTA FE MONDUJAR | 4 | 1 | 5 | 4 | 0 | 1 | 0 | 5 |
| SANTA MARIA DEL AGUILA | 24 | 27 | 51 | 36 | 13 | 2 | 13 | 38 |
| SENES | 0 | 2 | 2 | 1 | 1 | 0 | 1 | 1 |
| SERON | 30 | 24 | 54 | 43 | 9 | 2 | 10 | 44 |
| SIERRO | 10 | 3 | 13 | 9 | 3 | 1 | 2 | 11 |
| SOMONTIN | 5 | 1 | 6 | 4 | 0 | 2 | 0 | 6 |
| SORBAS | 23 | 19 | 42 | 32 | 4 | 6 | 11 | 31 |
| SUFLI | 4 | 1 | 5 | 4 | 1 | 0 | 0 | 5 |
| TABERNAS | 14 | 22 | 36 | 24 | 10 | 2 | 11 | 25 |
| TABERNO | 11 | 10 | 21 | 16 | 3 | 2 | 4 | 17 |
| TAHAL | 2 | 5 | 7 | 4 | 3 | 0 | 2 | 5 |
| TERQUE | 5 | 1 | 6 | 6 | 0 | 0 | 0 | 6 |
| TIJOLA | 32 | 20 | 52 | 43 | 6 | 3 | 15 | 37 |
| TURRE | 13 | 16 | 29 | 23 | 4 | 2 | 6 | 23 |
| TURRILLAS | 3 | 0 | 3 | 2 | 0 | 1 | 0 | 3 |
| ULEILA CAMPO | 17 | 3 | 20 | 14 | 3 | 3 | 2 | 18 |
| URRACAL | 2 | 1 | 3 | 3 | 0 | 0 | 0 | 3 |
| VELEFIQUE | 0 | 1 | 1 | 1 | 0 | 0 | 0 | 1 |
| VELEZ-BLANCO | 35 | 16 | 51 | 29 | 21 | 1 | 10 | 41 |
| VELEZ-RUBIO | 74 | 51 | 125 | 79 | 36 | 10 | 27 | 98 |
| VERA | 38 | 22 | 60 | 50 | 7 | 3 | 15 | 45 |
| VIATOR | 26 | 30 | 56 | 39 | 6 | 11 | 13 | 43 |
| VICAR | 62 | 43 | 105 | 74 | 21 | 10 | 13 | 92 |
| ZURGENA | 16 | 11 | 27 | 19 | 5 | 3 | 6 | 21 |
| SUMA | 3.628 | 3.118 | 6.746 | 5.155 | 1.227 | 364 | 1.726 | 5.020 |

**Estadísticas de Beneficiarios de F.A.S
DICIEMBRE DE 2002**

| PROVINCIA : ALMERIA | | TIPO DE PENSIÓN | | | SEXO | |
|---------------------|-----------------------|-----------------|--------------|--------|-------|-----|
| LOCALIDAD | ENFERMEDAD | ANCIANIDAD | TOTAL BENEF. | HOMBRE | MUJER | |
| 0400100 | ABLA | 3 | 1 | 4 | 1 | 3 |
| 0400200 | ABRUCENA | 5 | 2 | 7 | 1 | 6 |
| 0400300 | ADRA | 21 | 5 | 26 | 4 | 22 |
| 0400360 | AGUADULCE | 1 | 4 | 5 | 1 | 4 |
| 0400400 | ALBANCHEZ | 5 | 3 | 8 | 3 | 5 |
| 0400450 | ALBARICOQUES | 1 | 0 | 1 | 1 | 0 |
| 0400500 | ALBOLODUY | 1 | 0 | 1 | 1 | 0 |
| 0400600 | ALBOX | 49 | 13 | 62 | 11 | 51 |
| 0400700 | ALCOLEA | 1 | 0 | 1 | 0 | 1 |
| 0400800 | ALCONTAR | 2 | 2 | 4 | 0 | 4 |
| 0401100 | ALHAMA ALMERIA | 3 | 1 | 4 | 0 | 4 |
| 0401250 | ALMANZORA | 2 | 2 | 4 | 1 | 3 |
| 0401300 | ALMERIA | 218 | 86 | 304 | 60 | 244 |
| 0401301 | ALMERIA RURALES | 1 | 0 | 1 | 0 | 1 |
| 0401400 | ALMOCITA | 3 | 0 | 3 | 0 | 3 |
| 0401450 | ALQUIAN | 8 | 2 | 10 | 3 | 7 |
| 0401600 | ANTAS | 0 | 3 | 3 | 0 | 3 |
| 0401700 | ARBOLEAS | 7 | 2 | 9 | 1 | 8 |
| 0401930 | BALERMA | 4 | 3 | 7 | 1 | 6 |
| 0401960 | BARRANQUETE EL | 2 | 0 | 2 | 1 | 1 |
| 0402000 | BAYARCAL | 1 | 1 | 2 | 0 | 2 |
| 0402100 | BAYARQUE | 1 | 0 | 1 | 0 | 1 |
| 0402200 | BEDAR | 3 | 0 | 3 | 1 | 2 |
| 0402400 | BENAHADUX | 1 | 2 | 3 | 0 | 3 |
| 0402900 | BERJA | 32 | 12 | 44 | 8 | 36 |
| 0402950 | CABO DE GATA | 7 | 4 | 11 | 1 | 10 |
| 0402970 | CAMPOHERMOSO | 10 | 2 | 12 | 3 | 9 |
| 0403160 | CAÑADA SAN URBANO | 10 | 4 | 14 | 4 | 10 |
| 0403000 | CANJAYAR | 5 | 2 | 7 | 0 | 7 |
| 0403100 | CANTORIA | 4 | 2 | 6 | 0 | 6 |
| 0403200 | CARBONERAS | 3 | 0 | 3 | 0 | 3 |
| 0403700 | CHIRIVEL | 1 | 2 | 3 | 0 | 3 |
| 0403400 | COBDAR | 1 | 1 | 2 | 1 | 1 |
| 0403500 | CUEVAS ALMANZORA | 10 | 6 | 16 | 4 | 12 |
| 0403530 | CUEVAS DE LOS MEDINAS | 2 | 1 | 3 | 0 | 3 |
| 0403800 | DALIAS | 4 | 3 | 7 | 2 | 5 |
| 0403900 | DARRICAL | 1 | 1 | 2 | 1 | 1 |
| 0404000 | DOÑA MARIA OCAÑA | 3 | 0 | 3 | 0 | 3 |
| 0404070 | EGIDO (EL) | 38 | 14 | 52 | 6 | 46 |
| 0404300 | FELIX | 2 | 0 | 2 | 0 | 2 |
| 0404500 | FI/ANA | 6 | 2 | 8 | 0 | 8 |
| 0404400 | FINES | 2 | 1 | 3 | 0 | 3 |
| 0404700 | GADOR | 11 | 5 | 16 | 0 | 16 |
| 0404800 | GALLARDOS | 4 | 4 | 8 | 1 | 7 |
| 0404900 | GARRUCHA | 8 | 1 | 9 | 1 | 8 |
| 0405000 | GERGAL | 4 | 3 | 7 | 1 | 6 |
| 0405100 | HUECIJA | 1 | 0 | 1 | 0 | 1 |
| 0405200 | HUERCAL ALMERIA | 12 | 1 | 13 | 0 | 13 |
| 0405300 | HUERCAL-OVERA | 22 | 19 | 41 | 4 | 37 |
| 0405400 | ILLAR | 1 | 0 | 1 | 0 | 1 |
| 0405500 | INSTINCION | 3 | 2 | 5 | 0 | 5 |
| 0405600 | LAROYA | 1 | 0 | 1 | 0 | 1 |
| 0405700 | LAUJAR ANDARAX | 2 | 3 | 5 | 0 | 5 |
| 0405800 | LIJAR | 2 | 0 | 2 | 1 | 1 |
| 0405900 | LUBRIN | 7 | 5 | 12 | 2 | 10 |
| 0406000 | LUCAINENA TORRES | 3 | 0 | 3 | 1 | 2 |
| 0406100 | LUCAR | 1 | 0 | 1 | 0 | 1 |
| 0406200 | MACAEL | 7 | 1 | 8 | 1 | 7 |
| 0406300 | MARIA | 2 | 3 | 5 | 0 | 5 |
| 0406430 | MOJONERA | 9 | 3 | 12 | 4 | 8 |
| 0406460 | MOLINOS | 4 | 2 | 6 | 2 | 4 |

**Estadísticas de Beneficiarios de F.A.S
DICIEMBRE DE 2002**

| PROVINCIA : ALMERIA | | TIPO DE PENSIÓN | | | SEXO | |
|---------------------|------------------------|-----------------|--------------|------------|------------|--|
| LOCALIDAD | ENFERMEDAD | ANCIANIDAD | TOTAL BENEF. | HOMBRE | MUJER | |
| 0406500 | NACIMIENTO | 1 | 1 | 0 | 1 | |
| 0406600 | NIJAR | 21 | 22 | 5 | 17 | |
| 0406630 | NORIAS DAZA | 2 | 9 | 2 | 7 | |
| 0406650 | OCAÑA ALBOLODUY | 1 | 1 | 0 | 1 | |
| 0406700 | OHANES | 6 | 10 | 1 | 9 | |
| 0406900 | OLULA RIO | 5 | 10 | 2 | 8 | |
| 0407000 | ORIA | 23 | 31 | 3 | 28 | |
| 0407100 | PADULES | 1 | 1 | 0 | 1 | |
| 0407150 | PARADOR HORTICHUELAS | 3 | 6 | 1 | 5 | |
| 0407300 | PATERNA RIO | 0 | 1 | 0 | 1 | |
| 0407400 | PECHINA | 7 | 9 | 0 | 9 | |
| 0407470 | POZO HIGUERA | 0 | 1 | 0 | 1 | |
| 0407500 | PULPI | 4 | 6 | 0 | 6 | |
| 0407600 | PURCHENA | 2 | 2 | 0 | 2 | |
| 0407700 | RAGOL | 3 | 3 | 1 | 2 | |
| 0407750 | RAMBLA DE ORIA | 1 | 2 | 0 | 2 | |
| 0407800 | RIOJA | 2 | 2 | 0 | 2 | |
| 0407900 | ROQUETAS MAR | 19 | 23 | 2 | 21 | |
| 0407950 | SAN JOSE | 1 | 1 | 0 | 1 | |
| 0408000 | SANTA CRUZ | 1 | 1 | 0 | 1 | |
| 0408100 | SANTA FE MONDUJAR | 2 | 2 | 1 | 1 | |
| 0408150 | SANTA MARIA DEL AGUILA | 9 | 14 | 2 | 12 | |
| 0408300 | SERON | 4 | 7 | 1 | 6 | |
| 0408400 | SIERRO | 2 | 2 | 0 | 2 | |
| 0408600 | SORBAS | 11 | 13 | 4 | 9 | |
| 0408800 | TABERNAS | 6 | 9 | 4 | 5 | |
| 0408900 | TABERNO | 3 | 6 | 2 | 4 | |
| 0409000 | TAHAL | 1 | 1 | 0 | 1 | |
| 0409100 | TERQUE | 0 | 1 | 0 | 1 | |
| 0409200 | TIJOLA | 10 | 14 | 2 | 12 | |
| 0409300 | TURRE | 2 | 3 | 0 | 3 | |
| 0409400 | TURRILLAS | 1 | 2 | 0 | 2 | |
| 0409500 | ULEILA CAMPO | 3 | 6 | 2 | 4 | |
| 0409700 | VELEFIQUE | 0 | 1 | 0 | 1 | |
| 0409800 | VELEZ-BLANCO | 4 | 8 | 3 | 5 | |
| 0409900 | VELEZ-RUBIO | 14 | 21 | 4 | 17 | |
| 0410000 | VERA | 9 | 12 | 3 | 9 | |
| 0410100 | VIATOR | 10 | 15 | 0 | 15 | |
| 0410200 | VICAR | 17 | 21 | 1 | 20 | |
| 0410300 | ZURGENA | 6 | 11 | 2 | 9 | |
| | SUMA | 805 | 1140 | 187 | 953 | |

**Estadísticas de Beneficiarios de LISMI (SGIM): Subsidio de Garantía de Ingresos Mínimos
DICIEMBRE DE 2002**

| PROVINCIA : ALMERIA | | EDAD | | TOTAL | CUANTÍA | RED. | SEXO | |
|---------------------|-----------------------|------------|------|-------|---------|------|-------|-----|
| LOCALIDAD | MENOR 65 | MAYOR = 65 | MAX. | | HOMBRE | | MUJER | |
| 0400100 | ABLA | 1 | 4 | 5 | 5 | 0 | 1 | 4 |
| 0400200 | ABRUCENA | 2 | 4 | 6 | 6 | 0 | 1 | 5 |
| 0400300 | ADRA | 25 | 108 | 133 | 133 | 0 | 8 | 125 |
| 0400330 | AGUA AMARGA | 1 | 0 | 1 | 1 | 0 | 1 | 0 |
| 0400360 | AGUADULCE | 4 | 15 | 19 | 19 | 0 | 2 | 17 |
| 0400400 | ALBANCHEZ | 0 | 1 | 1 | 1 | 0 | 0 | 1 |
| 0400500 | ALBOLODUY | 1 | 6 | 7 | 7 | 0 | 0 | 7 |
| 0400600 | ALBOX | 39 | 117 | 156 | 156 | 0 | 13 | 143 |
| 0400700 | ALCOLEA | 1 | 0 | 1 | 1 | 0 | 0 | 1 |
| 0400800 | ALCONTAR | 2 | 2 | 4 | 4 | 0 | 0 | 4 |
| 0401000 | ALHABIA | 0 | 3 | 3 | 3 | 0 | 1 | 2 |
| 0401100 | ALHAMA ALMERIA | 4 | 15 | 19 | 19 | 0 | 0 | 19 |
| 0401200 | ALICUN | 0 | 2 | 2 | 2 | 0 | 0 | 2 |
| 0401300 | ALMERIA | 181 | 572 | 753 | 749 | 4 | 57 | 696 |
| 0401450 | ALQUIAN | 8 | 17 | 25 | 25 | 0 | 2 | 23 |
| 0401500 | ALSUDUX | 0 | 1 | 1 | 1 | 0 | 0 | 1 |
| 0401600 | ANTAS | 6 | 21 | 27 | 26 | 1 | 1 | 26 |
| 0401700 | ARBOLEAS | 6 | 13 | 19 | 18 | 1 | 1 | 18 |
| 0401800 | ARMUÑA ALMANZORA | 5 | 7 | 12 | 12 | 0 | 0 | 12 |
| 0401930 | BALERMA | 6 | 7 | 13 | 13 | 0 | 1 | 12 |
| 0401960 | BARRANQUETE EL | 1 | 5 | 6 | 6 | 0 | 1 | 5 |
| 0402000 | BAYARCAL | 1 | 2 | 3 | 3 | 0 | 0 | 3 |
| 0402100 | BAYARQUE | 0 | 6 | 6 | 5 | 1 | 0 | 6 |
| 0402200 | BEDAR | 0 | 2 | 2 | 2 | 0 | 0 | 2 |
| 0402400 | BENAHADUX | 3 | 8 | 11 | 11 | 0 | 1 | 10 |
| 0402800 | BENTARIQUE | 1 | 0 | 1 | 1 | 0 | 0 | 1 |
| 0402900 | BERJA | 20 | 100 | 120 | 119 | 1 | 6 | 114 |
| 0402950 | CABO DE GATA | 5 | 9 | 14 | 14 | 0 | 1 | 13 |
| 0402970 | CAMPOHERMOSO | 11 | 16 | 27 | 27 | 0 | 7 | 20 |
| 0403160 | CAÑADA SAN URBANO | 9 | 24 | 33 | 33 | 0 | 2 | 31 |
| 0403000 | CANJAYAR | 4 | 7 | 11 | 11 | 0 | 3 | 8 |
| 0403100 | CANTORIA | 7 | 18 | 25 | 25 | 0 | 1 | 24 |
| 0403200 | CARBONERAS | 6 | 20 | 26 | 26 | 0 | 2 | 24 |
| 0403330 | CELIN | 1 | 0 | 1 | 1 | 0 | 0 | 1 |
| 0403600 | CHERCOS | 1 | 2 | 3 | 3 | 0 | 1 | 2 |
| 0403700 | CHIRIVEL | 8 | 9 | 17 | 17 | 0 | 1 | 16 |
| 0403400 | COBDAR | 1 | 1 | 2 | 2 | 0 | 0 | 2 |
| 0403500 | CUEVAS ALMANZORA | 10 | 39 | 49 | 49 | 0 | 6 | 43 |
| 0403530 | CUEVAS DE LOS MEDINAS | 0 | 1 | 1 | 1 | 0 | 0 | 1 |
| 0403800 | DALIAS | 5 | 14 | 19 | 19 | 0 | 2 | 17 |
| 0403900 | DARRICAL | 0 | 1 | 1 | 1 | 0 | 0 | 1 |
| 0404000 | DOÑA MARIA OCAÑA | 2 | 2 | 4 | 4 | 0 | 0 | 4 |
| 0404070 | EGIDO (EL) | 32 | 86 | 118 | 117 | 1 | 15 | 103 |
| 0404200 | ESCULLAR | 0 | 3 | 3 | 3 | 0 | 0 | 3 |
| 0404300 | FELIX | 1 | 1 | 2 | 2 | 0 | 0 | 2 |
| 0404500 | FI/ANA | 16 | 24 | 40 | 39 | 1 | 2 | 38 |
| 0404400 | FINES | 1 | 8 | 9 | 9 | 0 | 0 | 9 |
| 0404600 | FONDON | 2 | 6 | 8 | 8 | 0 | 1 | 7 |
| 0404700 | GADOR | 4 | 16 | 20 | 20 | 0 | 1 | 19 |
| 0404800 | GALLARDOS | 3 | 7 | 10 | 10 | 0 | 1 | 9 |
| 0404900 | GARRUCHA | 11 | 21 | 32 | 32 | 0 | 7 | 25 |
| 0405000 | GERGAL | 1 | 3 | 4 | 4 | 0 | 1 | 3 |
| 0405040 | HIJATE | 0 | 1 | 1 | 1 | 0 | 0 | 1 |
| 0405080 | HORTICHUELAS | 0 | 1 | 1 | 1 | 0 | 0 | 1 |
| 0405100 | HUECIJA | 3 | 5 | 8 | 8 | 0 | 0 | 8 |
| 0405200 | HUERCAL ALMERIA | 9 | 17 | 26 | 25 | 1 | 2 | 24 |
| 0405300 | HUERCAL-OVERA | 18 | 116 | 134 | 131 | 3 | 12 | 122 |
| 0405400 | ILLAR | 3 | 6 | 9 | 9 | 0 | 2 | 7 |
| 0405500 | INSTINCION | 4 | 10 | 14 | 14 | 0 | 0 | 14 |
| 0405600 | LAROYA | 0 | 3 | 3 | 3 | 0 | 0 | 3 |
| 0405700 | LAUJAR ANDARAX | 3 | 19 | 22 | 22 | 0 | 0 | 22 |

**Estadísticas de Beneficiarios de LISMI (SGIM): Subsidio de Garantía de Ingresos Mínimos
DICIEMBRE DE 2002**

| PROVINCIA : ALMERIA LOCALIDAD | EDAD | | TOTAL | CUANTÍA MAX. | RED. | SEXO | |
|----------------------------------|------------|-------------|-------------|-----------------|-----------|------------|-------------|
| | MENOR 65 | MAYOR = 65 | | | | HOMBRE | MUJER |
| 0405800 LIJAR | 2 | 1 | 3 | 3 | 0 | 0 | 3 |
| 0405900 LUBRIN | 2 | 4 | 6 | 6 | 0 | 1 | 5 |
| 0406000 LUCAINENA TORRES | 0 | 1 | 1 | 1 | 0 | 0 | 1 |
| 0406100 LUCAR | 2 | 2 | 4 | 4 | 0 | 0 | 4 |
| 0406200 MACAEL | 8 | 43 | 51 | 51 | 0 | 1 | 50 |
| 0406300 MARIA | 0 | 5 | 5 | 3 | 2 | 0 | 5 |
| 0406400 MOJACAR | 1 | 1 | 2 | 2 | 0 | 0 | 2 |
| 0406430 MOJONERA | 5 | 10 | 15 | 15 | 0 | 2 | 13 |
| 0406500 NACIMIENTO | 1 | 4 | 5 | 5 | 0 | 0 | 5 |
| 0406600 NIJAR | 29 | 65 | 94 | 94 | 0 | 8 | 86 |
| 0406630 NORIAS DAZA | 7 | 12 | 19 | 19 | 0 | 2 | 17 |
| 0406700 OHANES | 3 | 12 | 15 | 15 | 0 | 1 | 14 |
| 0406800 OLULA CASTRO | 0 | 0 | 0 | 0 | 0 | 0 | 0 |
| 0406900 OLULA RIO | 9 | 31 | 40 | 40 | 0 | 2 | 38 |
| 0407000 ORIA | 12 | 29 | 41 | 41 | 0 | 4 | 37 |
| 0407100 PADULES | 1 | 5 | 6 | 6 | 0 | 0 | 6 |
| 0407150 PARADOR HORTICHUELAS | 1 | 3 | 4 | 4 | 0 | 0 | 4 |
| 0407200 PARTALOA | 1 | 0 | 1 | 1 | 0 | 0 | 1 |
| 0407300 PATERNA RIO | 1 | 3 | 4 | 4 | 0 | 1 | 3 |
| 0407400 PECHINA | 4 | 9 | 13 | 13 | 0 | 0 | 13 |
| 0407460 POZO DE LOS FRAILES | 0 | 1 | 1 | 1 | 0 | 0 | 1 |
| 0407500 PULPI | 2 | 29 | 31 | 31 | 0 | 5 | 26 |
| 0407600 PURCHENA | 2 | 9 | 11 | 11 | 0 | 0 | 11 |
| 0407700 RAGOL | 0 | 4 | 4 | 4 | 0 | 0 | 4 |
| 0407800 RIOJA | 0 | 7 | 7 | 7 | 0 | 0 | 7 |
| 0407850 RODALQUILAR | 0 | 1 | 1 | 1 | 0 | 0 | 1 |
| 0407900 ROQUETAS MAR | 26 | 79 | 105 | 104 | 1 | 12 | 93 |
| 0407950 SAN JOSE | 0 | 1 | 1 | 1 | 0 | 0 | 1 |
| 0408000 SANTA CRUZ | 0 | 1 | 1 | 1 | 0 | 0 | 1 |
| 0408100 SANTA FE MONDUJAR | 1 | 2 | 3 | 3 | 0 | 1 | 2 |
| 0408150 SANTA MARIA DEL AGUILA | 8 | 26 | 34 | 34 | 0 | 4 | 30 |
| 0408300 SERON | 4 | 30 | 34 | 32 | 2 | 0 | 34 |
| 0408400 SIERRO | 0 | 5 | 5 | 5 | 0 | 0 | 5 |
| 0408500 SOMONTIN | 0 | 2 | 2 | 2 | 0 | 0 | 2 |
| 0408600 SORBAS | 1 | 11 | 12 | 12 | 0 | 1 | 11 |
| 0408700 SUFLI | 0 | 4 | 4 | 4 | 0 | 0 | 4 |
| 0408800 TABERNAS | 7 | 5 | 12 | 12 | 0 | 4 | 8 |
| 0408900 TABERNO | 2 | 5 | 7 | 7 | 0 | 1 | 6 |
| 0409000 TAHAL | 0 | 0 | 0 | 0 | 0 | 0 | 0 |
| 0409100 TERQUE | 2 | 6 | 8 | 8 | 0 | 1 | 7 |
| 0409200 TIJOLA | 8 | 28 | 36 | 36 | 0 | 5 | 31 |
| 0409300 TURRE | 7 | 8 | 15 | 15 | 0 | 3 | 12 |
| 0409400 TURRILLAS | 0 | 2 | 2 | 2 | 0 | 0 | 2 |
| 0409500 ULEILA CAMPO | 2 | 9 | 11 | 11 | 0 | 1 | 10 |
| 0409600 URRACAL | 0 | 1 | 1 | 1 | 0 | 0 | 1 |
| 0409800 VELEZ-BLANCO | 2 | 25 | 27 | 24 | 3 | 1 | 26 |
| 0409900 VELEZ-RUBIO | 12 | 66 | 78 | 66 | 12 | 1 | 77 |
| 0410000 VERA | 4 | 29 | 33 | 31 | 2 | 5 | 28 |
| 0410100 VIATOR | 8 | 15 | 23 | 22 | 1 | 5 | 18 |
| 0410200 VICAR | 16 | 44 | 60 | 59 | 1 | 7 | 53 |
| 0410300 ZURGENA | 8 | 14 | 22 | 22 | 0 | 3 | 19 |
| SUMA | 710 | 2263 | 2973 | 2935 | 38 | 249 | 2724 |

**NUMERO DE BENEFICIARIOS DE P.N.C. (12/2002), ORDENADO
POR PROVINCIAS Y LOCALIDADES**

| PROVINCIA : CADIZ LOCALIDAD | TIPO DE PENSIÓN | | | CUANTÍA | | | SEXO | |
|--------------------------------|-----------------|-------|--------------|---------|------|------|--------|-------|
| | JUB. | INV. | TOTAL | MÁX. | RED. | MÍN. | HOMBRE | MUJER |
| ALCALA GAZULES | 69 | 52 | 121 | 97 | 13 | 11 | 26 | 95 |
| ALCALA VALLE | 2 | 23 | 25 | 21 | 4 | 0 | 13 | 12 |
| ALGAR | 17 | 15 | 32 | 26 | 2 | 4 | 6 | 26 |
| ALGECIRAS | 963 | 926 | 1.889 | 1.428 | 403 | 58 | 635 | 1254 |
| ALGODONALES | 28 | 48 | 76 | 56 | 13 | 7 | 24 | 52 |
| ARCOS FRONTERA | 252 | 205 | 457 | 349 | 82 | 26 | 102 | 355 |
| BARBATE | 226 | 213 | 439 | 352 | 66 | 21 | 101 | 338 |
| BARCA FLORIDA | 40 | 43 | 83 | 73 | 7 | 3 | 24 | 59 |
| BARRIOS | 111 | 80 | 191 | 157 | 27 | 7 | 52 | 139 |
| BENALUP DE SIDONIA | 45 | 35 | 80 | 68 | 6 | 6 | 15 | 65 |
| BENAMAHOMA | 4 | 2 | 6 | 6 | 0 | 0 | 0 | 6 |
| BENAMAHONA | 1 | 2 | 3 | 1 | 2 | 0 | 2 | 1 |
| BENAOCAZ | 5 | 6 | 11 | 8 | 3 | 0 | 4 | 7 |
| BORNOS | 44 | 48 | 92 | 76 | 11 | 5 | 26 | 66 |
| BOSQUE | 16 | 11 | 27 | 23 | 3 | 1 | 4 | 23 |
| CADIZ | 888 | 933 | 1.821 | 1.447 | 322 | 52 | 536 | 1285 |
| CAMPAMENTO | 6 | 1 | 7 | 3 | 3 | 1 | 4 | 3 |
| CASTELLAR FRONTERA | 21 | 15 | 36 | 27 | 5 | 4 | 9 | 27 |
| CHICLANA FRONTERA | 325 | 441 | 766 | 616 | 117 | 33 | 238 | 528 |
| CHIPIONA | 123 | 136 | 259 | 198 | 49 | 12 | 78 | 181 |
| CONIL | 148 | 147 | 295 | 229 | 46 | 20 | 92 | 203 |
| COTO DE BORNOS | 3 | 10 | 13 | 12 | 0 | 1 | 6 | 7 |
| EL TORNO | 1 | 4 | 5 | 3 | 2 | 0 | 1 | 4 |
| ESPERA | 5 | 13 | 18 | 16 | 2 | 0 | 9 | 9 |
| ESTELLA DEL MARQUES | 8 | 12 | 20 | 14 | 3 | 3 | 2 | 18 |
| FACINAS | 26 | 14 | 40 | 30 | 8 | 2 | 6 | 34 |
| GASTOR | 8 | 20 | 28 | 20 | 6 | 2 | 10 | 18 |
| GRAZALEMA | 28 | 12 | 40 | 30 | 8 | 2 | 6 | 34 |
| GUADALCACIN | 26 | 21 | 47 | 34 | 10 | 3 | 8 | 39 |
| GUADALCACIN CAUDILLO | 3 | 5 | 8 | 6 | 1 | 1 | 3 | 5 |
| GUADARRANQUE | 1 | 0 | 1 | 1 | 0 | 0 | 0 | 1 |
| GUADIARO | 13 | 4 | 17 | 11 | 3 | 3 | 5 | 12 |
| JEDULA | 6 | 7 | 13 | 12 | 0 | 1 | 4 | 9 |
| JEREZ FRONTERA | 1.537 | 1.401 | 2.938 | 2.324 | 505 | 109 | 763 | 2175 |
| JEREZ FRONTERA RURALES | 7 | 4 | 11 | 8 | 2 | 1 | 1 | 10 |
| JIMENA | 1 | 0 | 1 | 1 | 0 | | 0 | 1 |
| JIMENA FRONTERA | 106 | 67 | 173 | 126 | 38 | 0 | 40 | 133 |
| LINEA | 684 | 699 | 1.383 | 1.034 | 313 | 9 | 525 | 858 |
| MEDINA-SIDONIA | 156 | 117 | 273 | 215 | 43 | 36 | 68 | 205 |
| MESAS DE ASTA | 6 | 2 | 8 | 8 | 0 | 15 | 2 | 6 |
| NUEVA JARILLA | 2 | 3 | 5 | 4 | 1 | 0 | 0 | 5 |
| OLVERA | 52 | 36 | 88 | 73 | 14 | 0 | 12 | 76 |
| PALMONES | 2 | 0 | 2 | 2 | 0 | 1 | 1 | 1 |
| PATERNA RIVERA | 46 | 42 | 88 | 68 | 15 | 0 | 20 | 68 |
| PRADO REY | 36 | 45 | 81 | 53 | 19 | 5 | 24 | 57 |
| PUENTE MAYORGA | 9 | 12 | 21 | 16 | 4 | 9 | 6 | 15 |
| PUERTO REAL | 160 | 220 | 380 | 301 | 61 | 1 | 110 | 270 |
| PUERTO SANTA MARIA | 423 | 569 | 992 | 784 | 166 | 18 | 332 | 660 |
| PUERTO SERRANO | 23 | 33 | 56 | 53 | 2 | 42 | 22 | 34 |
| ROTA | 182 | 165 | 347 | 275 | 55 | 1 | 93 | 254 |
| SAN FERNANDO | 457 | 601 | 1.058 | 832 | 191 | 17 | 277 | 781 |
| SAN ISIDRO GUADALETE | 3 | 2 | 5 | 2 | 2 | 35 | 2 | 3 |
| SAN JOSE DEL VALLE | 32 | 51 | 83 | 67 | 8 | 1 | 17 | 66 |
| SAN MARTIN TESORILLO | 42 | 38 | 80 | 56 | 13 | 8 | 20 | 60 |
| SAN PABLO O BUCEITE | 15 | 10 | 25 | 16 | 9 | 11 | 5 | 20 |
| SAN ROQUE | 211 | 175 | 386 | 292 | 76 | 0 | 125 | 261 |
| SANLUCAR BARRAMEDA | 628 | 483 | 1.111 | 903 | 156 | 18 | 249 | 862 |
| SETENIL | 3 | 18 | 21 | 17 | 3 | 52 | 15 | 6 |
| TAHIVILLA | 7 | 3 | 10 | 10 | 0 | 1 | 1 | 9 |
| TARAGUILLA | 5 | 3 | 8 | 7 | 0 | 0 | 3 | 5 |
| TARIFA | 189 | 126 | 315 | 263 | 44 | 1 | 83 | 232 |

**NUMERO DE BENEFICIARIOS DE P.N.C. (12/2002), ORDENADO
POR PROVINCIAS Y LOCALIDADES**

| PROVINCIA : CADIZ LOCALIDAD | TIPO DE PENSIÓN | | | CUANTÍA | | | SEXO | |
|--------------------------------|-----------------|--------------|---------------|---------------|--------------|------------|--------------|---------------|
| | JUB. | INV. | TOTAL | MÁX. | RED. | MÍN. | HOMBRE | MUJER |
| TORNO | 2 | 1 | 3 | 2 | 0 | 1 | 1 | 2 |
| TORRE-ALHAQUIME | 2 | 7 | 9 | 9 | 0 | 0 | 4 | 5 |
| TORRECERA | 8 | 5 | 13 | 8 | 4 | 1 | 4 | 9 |
| TREBUJENA | 80 | 44 | 124 | 95 | 25 | 4 | 22 | 102 |
| UBRIQUE | 173 | 125 | 298 | 241 | 32 | 25 | 66 | 232 |
| VEJER FRONTERA | 162 | 90 | 252 | 207 | 31 | 14 | 53 | 199 |
| VILLALUENGA ROSARIO | 6 | 1 | 7 | 5 | 0 | 2 | 0 | 7 |
| VILLAMARTIN | 51 | 61 | 112 | 88 | 18 | 6 | 44 | 68 |
| ZAHARA DE LA SIERRA | 10 | 6 | 16 | 11 | 5 | 0 | 3 | 13 |
| ZAHARA DE LOS ATUNES | 20 | 14 | 34 | 30 | 2 | 2 | 10 | 24 |
| SUMA | 9.000 | 8.783 | 17.783 | 13.956 | 3.084 | 743 | 5.074 | 12.709 |

**Estadísticas de Beneficiarios de F.A.S
DICIEMBRE DE 2002**

| PROVINCIA : CADIZ | | TIPO DE PENSIÓN | | | SEXO | |
|-------------------|------------------------|-----------------|--------------|-------------|------------|-------------|
| LOCALIDAD | ENFERMEDAD | ANCIANIDAD | TOTAL BENEF. | HOMBRE | MUJER | |
| 1100100 | ALCALA GAZULES | 77 | 6 | 83 | 5 | 78 |
| 1100200 | ALCALA VALLE | 3 | 1 | 4 | 1 | 3 |
| 1100300 | ALGAR | 18 | 5 | 23 | 4 | 19 |
| 1100400 | ALGECIRAS | 190 | 90 | 280 | 63 | 217 |
| 1100500 | ALGODONALES | 106 | 5 | 111 | 6 | 105 |
| 1100600 | ARCOS FRONTERA | 136 | 31 | 167 | 10 | 157 |
| 1100700 | BARBATE | 47 | 11 | 58 | 9 | 49 |
| 1100770 | BARCA FLORIDA | 26 | 2 | 28 | 1 | 27 |
| 1100800 | BARRIOS | 26 | 27 | 53 | 6 | 47 |
| 1100850 | BENALUP DE SIDONIA | 28 | 5 | 33 | 2 | 31 |
| 1100860 | BENAMAHONA | 2 | 1 | 3 | 0 | 3 |
| 1100900 | BENAOCAZ | 1 | 0 | 1 | 1 | 0 |
| 1101000 | BORNOS | 58 | 3 | 61 | 9 | 52 |
| 1101100 | BOSQUE | 9 | 0 | 9 | 2 | 7 |
| 1101200 | CADIZ | 232 | 81 | 313 | 62 | 251 |
| 1101250 | CAMPAMENTO | 2 | 1 | 3 | 0 | 3 |
| 1101300 | CASTELLAR FRONTERA | 4 | 3 | 7 | 1 | 6 |
| 1101500 | CHICLANA FRONTERA | 211 | 35 | 246 | 45 | 201 |
| 1101600 | CHIPIONA | 74 | 16 | 90 | 16 | 74 |
| 1101400 | CONIL | 106 | 17 | 123 | 24 | 99 |
| 1101450 | COTO DE BORNOS | 2 | 0 | 2 | 0 | 2 |
| 1101700 | ESPERA | 2 | 0 | 2 | 1 | 1 |
| 1101750 | ESTELLA DEL MARQUES | 6 | 2 | 8 | 0 | 8 |
| 1101770 | FACINAS | 0 | 1 | 1 | 0 | 1 |
| 1101800 | GASTOR | 1 | 0 | 1 | 0 | 1 |
| 1101900 | GRAZALEMA | 2 | 2 | 4 | 1 | 3 |
| 1101930 | GUADALCACIN CAUDILLO | 6 | 3 | 9 | 1 | 8 |
| 1101960 | GUADIARO | 4 | 1 | 5 | 1 | 4 |
| 1101980 | JEDULA | 4 | 0 | 4 | 0 | 4 |
| 1102000 | JEREZ FRONTERA | 805 | 153 | 958 | 151 | 807 |
| 1102001 | JEREZ FRONTERA RURALES | 8 | 1 | 9 | 1 | 8 |
| 1102100 | JIMENA FRONTERA | 42 | 16 | 58 | 4 | 54 |
| 1102200 | LINEA | 242 | 98 | 340 | 61 | 279 |
| 1102300 | MEDINA-SIDONIA | 61 | 9 | 70 | 7 | 63 |
| 1102400 | OLVERA | 32 | 5 | 37 | 7 | 30 |
| 1102500 | PATERNA RIVERA | 61 | 10 | 71 | 7 | 64 |
| 1102550 | POLIGONO SAN BENITO | 1 | 1 | 2 | 1 | 1 |
| 1102600 | PRADO REY | 25 | 7 | 32 | 3 | 29 |
| 1102650 | PUENTE MAYORGA | 5 | 3 | 8 | 1 | 7 |
| 1102800 | PUERTO REAL | 57 | 14 | 71 | 22 | 49 |
| 1102700 | PUERTO SANTA MARIA | 260 | 43 | 303 | 48 | 255 |
| 1102900 | PUERTO SERRANO | 5 | 3 | 8 | 2 | 6 |
| 1103000 | ROTA | 28 | 11 | 39 | 8 | 31 |
| 1103100 | SAN FERNANDO | 130 | 44 | 174 | 46 | 128 |
| 1103240 | SAN ISIDRO GUADALETE | 2 | 1 | 3 | 1 | 2 |
| 1103250 | SAN JOSE DEL VALLE | 92 | 5 | 97 | 2 | 95 |
| 1103270 | SAN MARTIN TESORILLO | 12 | 2 | 14 | 2 | 12 |
| 1103300 | SAN ROQUE | 47 | 30 | 77 | 9 | 68 |
| 1103200 | SANLUCAR BARRAMEDA | 373 | 72 | 445 | 71 | 374 |
| 1103400 | SETENIL | 5 | 1 | 6 | 0 | 6 |
| 1103500 | TARIFA | 9 | 6 | 15 | 5 | 10 |
| 1103550 | TORNO | 3 | 1 | 4 | 2 | 2 |
| 1103600 | TORRE-ALHAQUIME | 2 | 0 | 2 | 1 | 1 |
| 1103700 | TREBUJENA | 36 | 5 | 41 | 2 | 39 |
| 1103800 | UBRIQUE | 53 | 11 | 64 | 10 | 54 |
| 1103900 | VEJER FRONTERA | 32 | 13 | 45 | 8 | 37 |
| 1104000 | VILLALUENGA ROSARIO | 1 | 1 | 2 | 0 | 2 |
| 1104100 | VILLAMARTIN | 32 | 9 | 41 | 9 | 32 |
| 1104230 | ZAHARA DE LA SIERRA | 1 | 0 | 1 | 0 | 1 |
| 1104260 | ZAHARA DE LOS ATUNES | 4 | 0 | 4 | 2 | 2 |
| | SUMA | 3849 | 924 | 4773 | 764 | 4009 |

**Estadísticas de Beneficiarios de LISMI (SGIM): Subsidio de Garantía de Ingresos Mínimos
DICIEMBRE DE 2002**

| PROVINCIA : CADIZ | | EDAD | | TOTAL | CUANTÍA | | SEXO | |
|-------------------|----------------------|------------|------------|------------|------------|-----------|------------|------------|
| LOCALIDAD | MENOR 65 | MAYOR = 65 | MAX. | | RED. | HOMBRE | MUJER | |
| 1100100 | ALCALA GAZULES | 5 | 3 | 8 | 7 | 1 | 3 | 5 |
| 1100200 | ALCALA VALLE | 1 | 0 | 1 | 1 | 0 | 0 | 1 |
| 1100300 | ALGAR | 1 | 1 | 2 | 1 | 1 | 0 | 2 |
| 1100400 | ALGECIRAS | 64 | 22 | 86 | 86 | 0 | 27 | 59 |
| 1100500 | ALGODONALES | 2 | 2 | 4 | 4 | 0 | 1 | 3 |
| 1100600 | ARCOS FRONTERA | 23 | 4 | 27 | 27 | 0 | 12 | 15 |
| 1100700 | BARBATE | 7 | 4 | 11 | 11 | 0 | 4 | 7 |
| 1100770 | BARCA FLORIDA | 2 | 1 | 3 | 3 | 0 | 2 | 1 |
| 1100800 | BARRIOS | 11 | 8 | 19 | 17 | 2 | 6 | 13 |
| 1100850 | BENALUP DE SIDONIA | 10 | 5 | 15 | 15 | 0 | 4 | 11 |
| 1101000 | BORNOS | 0 | 1 | 1 | 1 | 0 | 0 | 1 |
| 1101100 | BOSQUE | 2 | 0 | 2 | 2 | 0 | 1 | 1 |
| 1101200 | CADIZ | 100 | 38 | 138 | 135 | 3 | 49 | 89 |
| 1101500 | CHICLANA FRONTERA | 48 | 39 | 87 | 86 | 1 | 26 | 61 |
| 1101600 | CHIPIONA | 5 | 5 | 10 | 10 | 0 | 1 | 9 |
| 1101400 | CONIL | 14 | 10 | 24 | 24 | 0 | 9 | 15 |
| 1101700 | ESPERA | 2 | 0 | 2 | 1 | 1 | 1 | 1 |
| 1101750 | ESTELLA DEL MARQUES | 0 | 0 | 0 | 0 | 0 | 0 | 0 |
| 1101770 | FACINAS | 1 | 0 | 1 | 1 | 0 | 1 | 0 |
| 1101900 | GRAZALEMA | 3 | 0 | 3 | 3 | 0 | 1 | 2 |
| 1101930 | GUADALCACIN CAUDILLO | 1 | 0 | 1 | 1 | 0 | 0 | 1 |
| 1101960 | GUADIARO | 1 | 0 | 1 | 1 | 0 | 1 | 0 |
| 1102000 | JEREZ FRONTERA | 53 | 48 | 101 | 99 | 2 | 23 | 78 |
| 1102001 | JEREZ FRONTERA RURAL | 4 | 1 | 5 | 4 | 1 | 2 | 3 |
| 1102100 | JIMENA FRONTERA | 0 | 1 | 1 | 1 | 0 | 0 | 1 |
| 1102200 | LINEA | 42 | 19 | 61 | 59 | 2 | 24 | 37 |
| 1102300 | MEDINA-SIDONIA | 6 | 7 | 13 | 13 | 0 | 3 | 10 |
| 1102400 | OLVERA | 8 | 2 | 10 | 10 | 0 | 6 | 4 |
| 1102500 | PATERNA RIVERA | 4 | 2 | 6 | 6 | 0 | 1 | 5 |
| 1102600 | PRADO REY | 6 | 0 | 6 | 6 | 0 | 1 | 5 |
| 1102800 | PUERTO REAL | 13 | 1 | 14 | 14 | 0 | 8 | 6 |
| 1102700 | PUERTO SANTA MARIA | 38 | 35 | 73 | 72 | 1 | 13 | 60 |
| 1102900 | PUERTO SERRANO | 0 | 2 | 2 | 2 | 0 | 0 | 2 |
| 1103000 | ROTA | 15 | 8 | 23 | 23 | 0 | 3 | 20 |
| 1103100 | SAN FERNANDO | 50 | 21 | 71 | 70 | 1 | 21 | 50 |
| 1103250 | SAN JOSE DEL VALLE | 2 | 3 | 5 | 5 | 0 | 2 | 3 |
| 1103270 | SAN MARTIN TESORILLO | 3 | 0 | 3 | 3 | 0 | 1 | 2 |
| 1103300 | SAN ROQUE | 7 | 2 | 9 | 9 | 0 | 3 | 6 |
| 1103200 | SANLUCAR BARRAMEDA | 48 | 17 | 65 | 64 | 1 | 23 | 42 |
| 1103400 | SETENIL | 2 | 0 | 2 | 2 | 0 | 1 | 1 |
| 1103500 | TARIFA | 4 | 2 | 6 | 6 | 0 | 1 | 5 |
| 1103550 | TORNO | 0 | 1 | 1 | 1 | 0 | 0 | 1 |
| 1103700 | TREBUJENA | 2 | 1 | 3 | 3 | 0 | 0 | 3 |
| 1103800 | UBRIQUE | 14 | 3 | 17 | 17 | 0 | 6 | 11 |
| 1103900 | VEJER FRONTERA | 10 | 2 | 12 | 11 | 1 | 4 | 8 |
| 1104100 | VILLAMARTIN | 2 | 1 | 3 | 3 | 0 | 0 | 3 |
| 1104230 | ZAHARA DE LA SIERRA | 2 | 0 | 2 | 2 | 0 | 1 | 1 |
| 1104260 | ZAHARA DE LOS ATUNES | 0 | 1 | 1 | 1 | 0 | 0 | 1 |
| SUMA | | 638 | 323 | 961 | 943 | 18 | 296 | 665 |

**NUMERO DE BENEFICIARIOS DE P.N.C. (12/2002), ORDENADO
POR PROVINCIAS Y LOCALIDADES**

| PROVINCIA : CORDOBA LOCALIDAD | TIPO DE PENSIÓN | | | CUANTÍA | | | SEXO | |
|----------------------------------|-----------------|-------|--------------|---------|------|------|--------|-------|
| | JUB. | INV. | TOTAL | MÁX. | RED. | MÍN. | HOMBRE | MUJER |
| ADAMUZ | 8 | 13 | 21 | 18 | 3 | 0 | 10 | 11 |
| AGUILAR | 37 | 54 | 91 | 72 | 16 | 3 | 29 | 62 |
| ALCARACEJOS | 15 | 4 | 19 | 16 | 2 | 1 | 2 | 17 |
| ALCOLEA | 42 | 55 | 97 | 78 | 17 | 2 | 33 | 64 |
| ALCORNOCAL | 2 | 1 | 3 | 0 | 2 | 1 | 1 | 2 |
| ALDEA QUINTANA | 1 | 1 | 2 | 2 | 0 | 0 | 0 | 2 |
| ALMEDINILLA | 8 | 8 | 16 | 10 | 5 | 1 | 3 | 13 |
| ALMODOVAR RIO | 42 | 52 | 94 | 69 | 17 | 8 | 33 | 61 |
| AÑORA | 21 | 4 | 25 | 17 | 7 | 1 | 2 | 23 |
| ARGALLON | 7 | 3 | 10 | 8 | 2 | 0 | 1 | 9 |
| AZUEL | 3 | 1 | 4 | 4 | 0 | 0 | 0 | 4 |
| BAENA | 151 | 69 | 220 | 152 | 52 | 16 | 40 | 180 |
| BELALCAZAR | 104 | 14 | 118 | 64 | 52 | 2 | 9 | 109 |
| BELMEZ | 33 | 18 | 51 | 37 | 13 | 1 | 8 | 43 |
| BENAMEJI | 11 | 22 | 33 | 26 | 4 | 3 | 7 | 26 |
| BLAZQUEZ | 11 | 6 | 17 | 8 | 7 | 2 | 4 | 13 |
| BUJALANCE | 21 | 36 | 57 | 50 | 7 | 0 | 15 | 42 |
| CABRA | 272 | 132 | 404 | 300 | 86 | 18 | 81 | 323 |
| CAÑETE TORRES | 4 | 13 | 17 | 15 | 2 | 0 | 8 | 9 |
| CARCABUEY | 26 | 8 | 34 | 21 | 10 | 3 | 6 | 28 |
| CARDEÑA | 20 | 9 | 29 | 18 | 10 | 1 | 4 | 25 |
| CARDENCHOSA LA | 1 | 1 | 2 | 2 | 0 | 0 | 1 | 1 |
| CARLOTA | 35 | 45 | 80 | 56 | 18 | 6 | 32 | 48 |
| CARPIO | 40 | 10 | 50 | 36 | 12 | 2 | 5 | 45 |
| CASTRO RIO | 62 | 21 | 83 | 59 | 22 | 2 | 12 | 71 |
| CERRO MURIANO | 13 | 9 | 22 | 20 | 2 | 0 | 4 | 18 |
| CONQUISTA | 11 | 0 | 11 | 5 | 5 | 1 | 0 | 11 |
| CORDOBA | 2.267 | 1.822 | 4.089 | 2.972 | 982 | 135 | 1225 | 2864 |
| CORDOBA RURALES | 3 | 6 | 9 | 8 | 1 | 0 | 2 | 7 |
| CORONADA LA | 1 | 0 | 1 | 1 | 0 | 0 | 0 | 1 |
| DOÑA MENCIA | 6 | 9 | 15 | 10 | 4 | 1 | 4 | 11 |
| DOS-TORRES | 52 | 7 | 59 | 47 | 9 | 3 | 6 | 53 |
| ENCINAREJO | 6 | 2 | 8 | 5 | 2 | 1 | 1 | 7 |
| ENCINAS REALES | 4 | 12 | 16 | 15 | 0 | 1 | 9 | 7 |
| ESPEJO | 6 | 13 | 19 | 17 | 2 | 0 | 7 | 12 |
| ESPIEL | 19 | 14 | 33 | 25 | 7 | 1 | 12 | 21 |
| FERNAN NUÑEZ | 21 | 39 | 60 | 44 | 14 | 2 | 17 | 43 |
| FUENTE LANCHA | 5 | 1 | 6 | 3 | 2 | 1 | 1 | 5 |
| FUENTE PALMERA | 54 | 37 | 91 | 69 | 19 | 3 | 12 | 79 |
| FUENTE-TOJAR | 2 | 3 | 5 | 3 | 2 | 0 | 0 | 5 |
| FUENTEOVEJUNA | 47 | 19 | 66 | 47 | 16 | 3 | 10 | 56 |
| GRANJUELA | 10 | 1 | 11 | 5 | 5 | 1 | 1 | 10 |
| GUADALCAZAR | 1 | 3 | 4 | 3 | 1 | 0 | 1 | 3 |
| GUIJO | 13 | 2 | 15 | 9 | 6 | 0 | 0 | 15 |
| HIGUERON | 20 | 13 | 33 | 22 | 8 | 3 | 7 | 26 |
| HINOJOSA DUQUE | 146 | 42 | 188 | 106 | 74 | 8 | | 169 |
| HORNACHUELOS | 12 | 10 | 22 | 18 | 4 | 0 | 5 | 17 |
| IZNAJAR | 67 | 26 | 93 | 69 | 20 | 4 | 16 | 77 |
| JAUJA | 3 | 4 | 7 | 5 | 2 | 0 | 3 | 4 |
| LUCENA | 211 | 126 | 337 | 261 | 65 | 11 | 95 | 242 |
| LUQUE | 5 | 9 | 14 | 9 | 5 | 0 | 6 | 8 |
| MONTALBAN CORDOBA | 3 | 14 | 17 | 15 | 2 | 0 | 8 | 9 |
| MONTEMAYOR | 1 | 7 | 8 | 6 | 2 | 0 | 5 | 3 |
| MONTILLA | 202 | 115 | 317 | 253 | 50 | 14 | 66 | 251 |
| MONTORO | 101 | 49 | 150 | 113 | 31 | 6 | 29 | 121 |
| MONTURQUE | 8 | 6 | 14 | 12 | 2 | 0 | 2 | 12 |
| MORILES | 28 | 24 | 52 | 41 | 11 | 0 | 10 | 42 |
| NAVAS DEL SELPILLAR | 3 | 0 | 3 | 2 | 0 | 1 | 0 | 3 |
| NUEVA CARTEYA | 8 | 20 | 28 | 25 | 3 | 0 | 8 | 20 |
| OBEJO | 3 | 1 | 4 | 3 | 1 | 0 | 1 | 3 |
| PALENCIANA | 4 | 6 | 10 | 6 | 3 | 1 | 3 | 7 |

**NUMERO DE BENEFICIARIOS DE P.N.C. (12/2002), ORDENADO
POR PROVINCIAS Y LOCALIDADES**

| PROVINCIA : CORDOBA LOCALIDAD | TIPO DE PENSIÓN | | | CUANTÍA | | | SEXO | |
|----------------------------------|-----------------|--------------|--------------|--------------|--------------|------------|--------------|--------------|
| | JUB. | INV. | TOTAL | MÁX. | RED. | MÍN. | HOMBRE | MUJER |
| PALMA DEL RIO | 96 | 109 | 205 | 140 | 52 | 13 | 76 | 129 |
| PEDRO ABAD | 20 | 17 | 37 | 27 | 10 | 0 | 11 | 26 |
| PEDROCHE | 41 | 13 | 54 | 34 | 18 | 2 | 14 | 40 |
| PEÑARROYA-PUEBLONUEVO | 99 | 46 | 145 | 108 | 27 | 10 | 36 | 109 |
| PICONCILLO | 2 | 1 | 3 | 2 | 0 | 1 | 1 | 2 |
| POSADAS | 47 | 35 | 82 | 54 | 23 | 5 | 18 | 64 |
| POSADILLA | 4 | 0 | 4 | 2 | 2 | 0 | 1 | 3 |
| POZOBLANCO | 165 | 113 | 278 | 163 | 102 | 13 | 69 | 209 |
| PRIEGO CORDOBA | 191 | 117 | 308 | 225 | 73 | 10 | 77 | 231 |
| PUENTE GENIL | 238 | 164 | 402 | 311 | 75 | 16 | 88 | 314 |
| RAMBLA | 38 | 19 | 57 | 43 | 13 | 1 | 13 | 44 |
| RUTE | 146 | 47 | 193 | 140 | 45 | 8 | 33 | 160 |
| SAN SEBASTIAN BALLESTEROS | 2 | 5 | 7 | 6 | 1 | 0 | 4 | 3 |
| SANTA EUFEMIA | 21 | 4 | 25 | 11 | 12 | 2 | 1 | 24 |
| SANTAELLA | 15 | 22 | 37 | 25 | 10 | 2 | 11 | 26 |
| TORRECAMPO | 28 | 16 | 44 | 25 | 17 | 2 | 9 | 35 |
| VACAR EL | 1 | 0 | 1 | 1 | 0 | 0 | 0 | 1 |
| VALENZUELA | 0 | 2 | 2 | 2 | 0 | 0 | 0 | 2 |
| VALSEQUILLO | 11 | 3 | 14 | 6 | 7 | 1 | 1 | 13 |
| VENTA DEL CHARCO | 1 | 0 | 1 | 0 | 1 | 0 | 0 | 1 |
| VICTORIA | 3 | 6 | 9 | 7 | 2 | 0 | 5 | 4 |
| VILLA DEL RIO | 23 | 14 | 37 | 31 | 4 | 2 | 11 | 26 |
| VILLAFRANCA CORDOBA | 33 | 20 | 53 | 39 | 14 | 0 | 14 | 39 |
| VILLAHARTA | 14 | 5 | 19 | 7 | 10 | 2 | 4 | 15 |
| VILLANUEVA CORDOBA | 101 | 45 | 146 | 80 | 58 | 8 | 26 | 120 |
| VILLANUEVA DUQUE | 20 | 6 | 26 | 20 | 5 | 1 | 5 | 21 |
| VILLANUEVA REY | 18 | 10 | 28 | 17 | 9 | 2 | 2 | 26 |
| VILLARALTO | 2 | 3 | 5 | 3 | 1 | 1 | 2 | 3 |
| VILLARRUBIA | 31 | 29 | 60 | 44 | 13 | 3 | 12 | 48 |
| VILLAVICIOSA CORDOBA | 55 | 15 | 70 | 34 | 35 | 1 | 10 | 60 |
| VISO | 31 | 12 | 43 | 24 | 17 | 2 | 2 | 41 |
| ZUHEROS | 1 | 5 | 6 | 5 | 1 | 0 | 6 | 0 |
| SUMA | 5.841 | 3.974 | 9.815 | 7.048 | 2.385 | 382 | 2.503 | 7.312 |

**Estadísticas de Beneficiarios de F.A.S
DICIEMBRE DE 2002**

| PROVINCIA : CORDOBA | | TIPO DE PENSIÓN | | | SEXO | |
|---------------------|-----------------------|-----------------|--------------|--------|-------|-----|
| LOCALIDAD | ENFERMEDAD | ANCIANIDAD | TOTAL BENEF. | HOMBRE | MUJER | |
| 1400600 | A/ORA | 1 | 0 | 1 | 1 | 0 |
| 1400100 | ADAMUZ | 3 | 0 | 3 | 0 | 3 |
| 1400200 | AGUILAR | 16 | 3 | 19 | 0 | 19 |
| 1400300 | ALCARACEJOS | 2 | 5 | 7 | 0 | 7 |
| 1400330 | ALCOLEA | 13 | 4 | 17 | 1 | 16 |
| 1400400 | ALMEDINILLA | 0 | 2 | 2 | 1 | 1 |
| 1400500 | ALMODOVAR RIO | 16 | 5 | 21 | 2 | 19 |
| 1400700 | BAENA | 32 | 8 | 40 | 12 | 28 |
| 1400800 | BELALCAZAR | 12 | 2 | 14 | 1 | 13 |
| 1400900 | BELMEZ | 1 | 2 | 3 | 0 | 3 |
| 1401000 | BENAMEJI | 9 | 6 | 15 | 0 | 15 |
| 1401100 | BLAZQUEZ | 1 | 0 | 1 | 0 | 1 |
| 1401200 | BUJALANCE | 2 | 0 | 2 | 1 | 1 |
| 1401300 | CABRA | 20 | 11 | 31 | 5 | 26 |
| 1401500 | CARCABUEY | 2 | 3 | 5 | 1 | 4 |
| 1401600 | CARDE/A | 5 | 1 | 6 | 0 | 6 |
| 1401700 | CARLOTA | 6 | 8 | 14 | 2 | 12 |
| 1401800 | CARPIO | 3 | 4 | 7 | 1 | 6 |
| 1401900 | CASTRO RIO | 7 | 4 | 11 | 1 | 10 |
| 1401950 | CERRO MURIANO | 1 | 1 | 2 | 0 | 2 |
| 1402000 | CONQUISTA | 1 | 1 | 2 | 0 | 2 |
| 1402100 | CORDOBA | 575 | 223 | 798 | 152 | 646 |
| 1402101 | CORDOBA RURALES | 2 | 2 | 4 | 1 | 3 |
| 1402150 | CORONADA LA | 1 | 0 | 1 | 0 | 1 |
| 1402200 | DO/A MENCIA | 3 | 0 | 3 | 1 | 2 |
| 1402300 | DOS-TORRES | 4 | 3 | 7 | 1 | 6 |
| 1402400 | ENCINAS REALES | 2 | 1 | 3 | 0 | 3 |
| 1402500 | ESPEJO | 1 | 1 | 2 | 1 | 1 |
| 1402600 | ESPIEL | 0 | 3 | 3 | 1 | 2 |
| 1402700 | FERNAN NU/EZ | 8 | 5 | 13 | 6 | 7 |
| 1402800 | FUENTE LANCHA | 6 | 3 | 9 | 0 | 9 |
| 1403000 | FUENTE PALMERA | 4 | 3 | 7 | 1 | 6 |
| 1402900 | FUENTEOVEJUNA | 18 | 1 | 19 | 1 | 18 |
| 1403200 | GRANJUELA | 1 | 0 | 1 | 0 | 1 |
| 1403300 | GUADALCAZAR | 0 | 2 | 2 | 0 | 2 |
| 1403400 | GUIJO | 1 | 0 | 1 | 0 | 1 |
| 1403450 | HIGUERON | 6 | 1 | 7 | 2 | 5 |
| 1403500 | HINOJOSA DUQUE | 48 | 6 | 54 | 5 | 49 |
| 1403600 | HORNACHUELOS | 3 | 0 | 3 | 0 | 3 |
| 1403700 | IZNAJAR | 22 | 8 | 30 | 7 | 23 |
| 1403750 | JAUJA | 4 | 1 | 5 | 0 | 5 |
| 1403800 | LUCENA | 44 | 28 | 72 | 9 | 63 |
| 1403900 | LUQUE | 4 | 2 | 6 | 0 | 6 |
| 1404000 | MONTALBAN CORDOBA | 3 | 0 | 3 | 0 | 3 |
| 1404100 | MONTEMAYOR | 0 | 1 | 1 | 0 | 1 |
| 1404200 | MONTILLA | 21 | 9 | 30 | 1 | 29 |
| 1404300 | MONTORO | 25 | 8 | 33 | 3 | 30 |
| 1404400 | MONTURQUE | 3 | 0 | 3 | 2 | 1 |
| 1404500 | MORILES | 7 | 2 | 9 | 1 | 8 |
| 1404550 | NAVAS DEL SELPILLAR | 1 | 0 | 1 | 0 | 1 |
| 1404600 | NUEVA CARTEYA | 3 | 2 | 5 | 0 | 5 |
| 1404700 | OBEJO | 1 | 0 | 1 | 0 | 1 |
| 1404800 | PALENCIANA | 1 | 0 | 1 | 0 | 1 |
| 1404900 | PALMA RIO | 30 | 17 | 47 | 9 | 38 |
| 1405200 | PE/ARROYA-PUEBLONUEVO | 12 | 8 | 20 | 3 | 17 |
| 1405100 | PEDROCHE | 2 | 0 | 2 | 1 | 1 |
| 1405300 | POSADAS | 14 | 5 | 19 | 1 | 18 |
| 1405310 | POSADILLA | 2 | 0 | 2 | 0 | 2 |
| 1405400 | POZOBLANCO | 22 | 11 | 33 | 7 | 26 |
| 1405500 | PRIEGO CORDOBA | 10 | 16 | 26 | 3 | 23 |
| 1405600 | PUNTE GENIL | 67 | 12 | 79 | 12 | 67 |

**Estadísticas de Beneficiarios de F.A.S
DICIEMBRE DE 2002**

| PROVINCIA : CORDOBA | | TIPO DE PENSIÓN | | | SEXO | |
|------------------------------|-------------|-----------------|--------------|------------|-------------|--|
| LOCALIDAD | ENFERMEDAD | ANCIANIDAD | TOTAL BENEF. | HOMBRE | MUJER | |
| 1405700 RAMBLA | 3 | 4 | 7 | 2 | 5 | |
| 1405800 RUTE | 35 | 11 | 46 | 5 | 41 | |
| 1406100 SANTA EUFEMIA | 1 | 0 | 1 | 0 | 1 | |
| 1406000 SANTAELLA | 1 | 3 | 4 | 1 | 3 | |
| 1406200 TORRECAMPO | 2 | 2 | 4 | 0 | 4 | |
| 1406250 VACAR EL | 1 | 0 | 1 | 0 | 1 | |
| 1406300 VALENZUELA | 2 | 1 | 3 | 2 | 1 | |
| 1406600 VILLA RIO | 6 | 4 | 10 | 1 | 9 | |
| 1406700 VILLAFRANCA CORDOBA | 0 | 1 | 1 | 0 | 1 | |
| 1406800 VILLAHARTA | 1 | 1 | 2 | 1 | 1 | |
| 1406900 VILLANUEVA CORDOBA | 8 | 16 | 24 | 3 | 21 | |
| 1407000 VILLANUEVA DUQUE | 4 | 2 | 6 | 1 | 5 | |
| 1407100 VILLANUEVA REY | 2 | 1 | 3 | 1 | 2 | |
| 1407200 VILLARALTO | 1 | 1 | 2 | 0 | 2 | |
| 1407250 VILLARRUBIA | 25 | 3 | 28 | 6 | 22 | |
| 1407300 VILLAVICIOSA CORDOBA | 9 | 2 | 11 | 2 | 9 | |
| 1407400 VISO | 6 | 2 | 8 | 1 | 7 | |
| SUMA | 1241 | 508 | 1749 | 286 | 1463 | |

**Estadísticas de Beneficiarios de LISMI (SGIM): Subsidio de Garantía de Ingresos Mínimos
DICIEMBRE DE 2002**

| PROVINCIA : CORDOBA | | EDAD | | TOTAL | CUANTÍA | | SEXO | |
|---------------------|---------------------------|------------|------|-------|---------|--------|-------|-----|
| LOCALIDAD | MENOR 65 | MAYOR = 65 | MAX. | | RED. | HOMBRE | MUJER | |
| 1400600 | A/ORA | 0 | 2 | 2 | 2 | 0 | 0 | 2 |
| 1400100 | ADAMUZ | 2 | 0 | 2 | 1 | 1 | 1 | 1 |
| 1400200 | AGUILAR | 4 | 11 | 15 | 15 | 0 | 1 | 14 |
| 1400300 | ALCARACEJOS | 2 | 9 | 11 | 11 | 0 | 1 | 10 |
| 1400330 | ALCOLEA | 2 | 1 | 3 | 3 | 0 | 0 | 3 |
| 1400400 | ALMEDINILLA | 2 | 2 | 4 | 4 | 0 | 2 | 2 |
| 1400500 | ALMODOVAR RIO | 3 | 3 | 6 | 6 | 0 | 1 | 5 |
| 1400700 | BAENA | 17 | 13 | 30 | 27 | 3 | 8 | 22 |
| 1400800 | BELALCAZAR | 7 | 4 | 11 | 11 | 0 | 5 | 6 |
| 1400900 | BELMEZ | 4 | 2 | 6 | 6 | 0 | 2 | 4 |
| 1401000 | BENAMEJI | 1 | 2 | 3 | 3 | 0 | 0 | 3 |
| 1401100 | BLAZQUEZ | 1 | 0 | 1 | 1 | 0 | 0 | 1 |
| 1401200 | BUJALANCE | 3 | 2 | 5 | 5 | 0 | 1 | 4 |
| 1401300 | CABRA | 23 | 21 | 44 | 42 | 2 | 11 | 33 |
| 1401400 | CANETE TORRES | 1 | 0 | 1 | 1 | 0 | 1 | 0 |
| 1401500 | CARCABUEY | 2 | 5 | 7 | 7 | 0 | 2 | 5 |
| 1401600 | CARDE/A | 0 | 1 | 1 | 1 | 0 | 0 | 1 |
| 1401700 | CARLOTA | 5 | 3 | 8 | 8 | 0 | 3 | 5 |
| 1401800 | CARPIO | 2 | 1 | 3 | 3 | 0 | 0 | 3 |
| 1401900 | CASTRO RIO | 7 | 8 | 15 | 15 | 0 | 3 | 12 |
| 1401950 | CERRO MURIANO | 1 | 1 | 2 | 2 | 0 | 1 | 1 |
| 1402100 | CORDOBA | 166 | 94 | 260 | 255 | 5 | 67 | 193 |
| 1402101 | CORDOBA RURALES | 0 | 0 | 0 | 0 | 0 | 0 | 0 |
| 1402150 | CORONADA LA | 1 | 0 | 1 | 0 | 1 | 0 | 1 |
| 1402200 | DO/A MENCIA | 5 | 2 | 7 | 7 | 0 | 3 | 4 |
| 1402300 | DOS-TORRES | 5 | 2 | 7 | 7 | 0 | 3 | 4 |
| 1402400 | ENCINAS REALES | 0 | 1 | 1 | 1 | 0 | 0 | 1 |
| 1402500 | ESPEJO | 2 | 0 | 2 | 2 | 0 | 1 | 1 |
| 1402600 | ESPIEL | 0 | 4 | 4 | 4 | 0 | 0 | 4 |
| 1402700 | FERNAN NU/EZ | 1 | 3 | 4 | 4 | 0 | 1 | 3 |
| 1402800 | FUENTE LANCHA | 1 | 0 | 1 | 1 | 0 | 0 | 1 |
| 1403000 | FUENTE PALMERA | 2 | 3 | 5 | 5 | 0 | 0 | 5 |
| 1402900 | FUENTE OVEJUNA | 1 | 3 | 4 | 4 | 0 | 0 | 4 |
| 1403450 | HIGUERON | 2 | 3 | 5 | 5 | 0 | 0 | 5 |
| 1403500 | HINOJOSA DUQUE | 3 | 10 | 13 | 13 | 0 | 0 | 13 |
| 1403600 | HORNACHUELOS | 1 | 0 | 1 | 1 | 0 | 0 | 1 |
| 1403700 | IZNAJAR | 8 | 9 | 17 | 17 | 0 | 4 | 13 |
| 1403750 | JAUJA | 0 | 2 | 2 | 2 | 0 | 0 | 2 |
| 1403800 | LUCENA | 19 | 17 | 36 | 36 | 0 | 9 | 27 |
| 1403900 | LUQUE | 3 | 1 | 4 | 3 | 1 | 1 | 3 |
| 1404000 | MONTALBAN CORDOBA | 3 | 0 | 3 | 2 | 1 | 1 | 2 |
| 1404100 | MONTEMAYOR | 0 | 1 | 1 | 1 | 0 | 0 | 1 |
| 1404200 | MONTILLA | 17 | 20 | 37 | 37 | 0 | 9 | 28 |
| 1404300 | MONTORO | 4 | 1 | 5 | 5 | 0 | 3 | 2 |
| 1404400 | MONTURQUE | 2 | 0 | 2 | 2 | 0 | 2 | 0 |
| 1404500 | MORILES | 2 | 1 | 3 | 3 | 0 | 1 | 2 |
| 1404600 | NUEVA CARTEYA | 2 | 3 | 5 | 5 | 0 | 1 | 4 |
| 1404700 | OBEJO | 2 | 0 | 2 | 2 | 0 | 0 | 2 |
| 1404800 | PALENCIANA | 1 | 1 | 2 | 2 | 0 | 2 | 0 |
| 1404900 | PALMA RIO | 9 | 4 | 13 | 13 | 0 | 5 | 8 |
| 1405200 | PE/ARROYA-PUEBLONUEVO | 10 | 2 | 12 | 11 | 1 | 5 | 7 |
| 1405000 | PEDRO ABAD | 3 | 0 | 3 | 3 | 0 | 1 | 2 |
| 1405100 | PEDROCHE | 1 | 0 | 1 | 1 | 0 | 0 | 1 |
| 1405300 | POSADAS | 6 | 4 | 10 | 10 | 0 | 1 | 9 |
| 1405400 | POZOBLANCO | 11 | 8 | 19 | 19 | 0 | 3 | 16 |
| 1405500 | PRIEGO CORDOBA | 15 | 21 | 36 | 35 | 1 | 7 | 29 |
| 1405600 | PUENTE GENIL | 18 | 21 | 39 | 39 | 0 | 7 | 32 |
| 1405700 | RAMBLA | 1 | 0 | 1 | 1 | 0 | 1 | 0 |
| 1405800 | RUTE | 7 | 2 | 9 | 9 | 0 | 2 | 7 |
| 1405900 | SAN SEBASTIAN BALLESTEROS | 0 | 1 | 1 | 1 | 0 | 0 | 1 |
| 1406100 | SANTA EUFEMIA | 0 | 1 | 1 | 1 | 0 | 0 | 1 |

**Estadísticas de Beneficiarios de LISMI (SGIM): Subsidio de Garantía de Ingresos Mínimos
DICIEMBRE DE 2002**

| PROVINCIA : CORDOBA | | EDAD | | TOTAL | CUANTÍA | | SEXO | |
|---------------------|----------------------|------------|------------|------------|------------|-----------|------------|------------|
| LOCALIDAD | MENOR 65 | MAYOR = 65 | MAX. | | RED. | HOMBRE | MUJER | |
| 1406000 | SANTAELLA | 1 | 1 | 2 | 2 | 0 | 1 | 1 |
| 1406200 | TORRECAMPO | 0 | 1 | 1 | 1 | 0 | 0 | 1 |
| 1406300 | VALENZUELA | 2 | 0 | 2 | 2 | 0 | 0 | 2 |
| 1406500 | VICTORIA | 0 | 1 | 1 | 1 | 0 | 0 | 1 |
| 1406600 | VILLA RIO | 2 | 1 | 3 | 2 | 1 | 2 | 1 |
| 1406700 | VILAFRANCA CORDOBA | 2 | 0 | 2 | 2 | 0 | 2 | 0 |
| 1406900 | VILLANUEVA CORDOBA | 7 | 11 | 18 | 17 | 1 | 2 | 16 |
| 1407000 | VILLANUEVA DUQUE | 0 | 1 | 1 | 1 | 0 | 0 | 1 |
| 1407100 | VILLANUEVA REY | 0 | 2 | 2 | 2 | 0 | 0 | 2 |
| 1407200 | VILLARALTO | 3 | 0 | 3 | 3 | 0 | 2 | 1 |
| 1407250 | VILLARRUBIA | 2 | 1 | 3 | 3 | 0 | 2 | 1 |
| 1407300 | VILLAVICIOSA CORDOBA | 3 | 2 | 5 | 4 | 1 | 0 | 5 |
| 1407400 | VISO | 7 | 1 | 8 | 7 | 1 | 2 | 6 |
| | SUMA | 452 | 358 | 810 | 790 | 20 | 196 | 614 |

**NUMERO DE BENEFICIARIOS DE P.N.C. (12/2002), ORDENADO
POR PROVINCIAS Y LOCALIDADES**

| PROVINCIA : GRANADA LOCALIDAD | TIPO DE PENSIÓN | | | CUANTÍA | | | SEXO | |
|----------------------------------|-----------------|------|------------|---------|------|------|--------|-------|
| | JUB. | INV. | TOTAL | MÁX. | RED. | MÍN. | HOMBRE | MUJER |
| AGRON | 5 | 2 | 7 | 7 | 0 | 0 | 1 | 6 |
| ALAMEDILLA | 2 | 8 | 10 | 10 | 0 | 0 | 4 | 6 |
| ALBOLOTE | 44 | 52 | 96 | 71 | 21 | 4 | 22 | 74 |
| ALBONDON | 7 | 8 | 15 | 9 | 3 | 3 | 3 | 12 |
| ALBUÑAN | 4 | 2 | 6 | 6 | 0 | 0 | 4 | 2 |
| ALBUÑOL | 28 | 28 | 56 | 46 | 4 | 6 | 23 | 33 |
| ALBUÑUELAS | 27 | 7 | 34 | 25 | 6 | 3 | 4 | 30 |
| ALCAZAR FREGENITE | 2 | 0 | 2 | 2 | 0 | 0 | 0 | 2 |
| ALCUDIA GUADIX | 13 | 6 | 19 | 13 | 5 | 1 | 3 | 16 |
| ALCUTAR | 0 | 2 | 2 | 2 | 0 | 0 | 1 | 1 |
| ALDEIRE | 2 | 4 | 6 | 6 | 0 | 0 | 1 | 5 |
| ALFACAR | 20 | 28 | 48 | 35 | 7 | 6 | 11 | 37 |
| ALFORNON | 2 | 2 | 4 | 3 | 1 | 0 | 2 | 2 |
| ALGARINEJO | 45 | 18 | 63 | 52 | 11 | 0 | 15 | 48 |
| ALHAMA GRANADA | 29 | 34 | 63 | 38 | 23 | 2 | 19 | 44 |
| ALHENDIN | 40 | 28 | 68 | 54 | 10 | 4 | 13 | 55 |
| ALICUN ORTEGA | 2 | 1 | 3 | 3 | 0 | 0 | 1 | 2 |
| ALMEGIJAR | 7 | 4 | 11 | 6 | 1 | 4 | 2 | 9 |
| ALMUÑECAR | 195 | 102 | 297 | 232 | 55 | 10 | 72 | 225 |
| ALOMARTES | 18 | 3 | 21 | 16 | 5 | 0 | 2 | 19 |
| ALPUJARRA DE LA SIERRA | 1 | 1 | 2 | 0 | 2 | 0 | 0 | 2 |
| ALQUIFE | 5 | 5 | 10 | 9 | 1 | 0 | 2 | 8 |
| AMBROZ | 2 | 2 | 4 | 4 | 0 | 0 | 3 | 1 |
| ARENAS REY | 8 | 9 | 17 | 6 | 10 | 1 | 5 | 12 |
| ARMILLA | 138 | 151 | 289 | 246 | 39 | 4 | 117 | 172 |
| ATARFE | 58 | 51 | 109 | 80 | 21 | 8 | 26 | 83 |
| BACOR | 5 | 7 | 12 | 8 | 2 | 2 | 2 | 10 |
| BAUL | 0 | 1 | 1 | 0 | 1 | 0 | 1 | 0 |
| BAZA | 205 | 125 | 330 | 231 | 81 | 18 | 73 | 257 |
| BEAS GRANADA | 4 | 6 | 10 | 5 | 4 | 1 | 0 | 10 |
| BEAS GUADIX | 5 | 3 | 8 | 7 | 0 | 1 | 3 | 5 |
| BELERDA | 2 | 0 | 2 | 2 | 0 | 0 | 0 | 2 |
| BELICENA | 7 | 8 | 15 | 10 | 5 | 0 | 6 | 9 |
| BENALUA GUADIX | 31 | 34 | 65 | 48 | 10 | 7 | 13 | 52 |
| BENALUA VILLAS | 8 | 4 | 12 | 6 | 6 | 0 | 0 | 12 |
| BENAMAUREL | 37 | 23 | 60 | 42 | 11 | 7 | 18 | 42 |
| BERCHULES | 8 | 5 | 13 | 11 | 2 | 0 | 2 | 11 |
| BEZÑAR | 6 | 3 | 9 | 5 | 3 | 1 | 1 | 8 |
| BRACANA | 5 | 0 | 5 | 5 | 0 | 0 | 0 | 5 |
| BUBION | 1 | 0 | 1 | 0 | 1 | 0 | 0 | 1 |
| BUSQUISTAR | 2 | 1 | 3 | 2 | 1 | 0 | 1 | 2 |
| CACIN | 7 | 6 | 13 | 9 | 2 | 2 | 2 | 11 |
| CADIAR | 17 | 10 | 27 | 17 | 5 | 5 | 8 | 19 |
| CAJAR | 13 | 7 | 20 | 15 | 4 | 1 | 5 | 15 |
| CALAHONDA | 10 | 6 | 16 | 15 | 1 | 0 | 6 | 10 |
| CALAHORRA, LA | 7 | 4 | 11 | 10 | 1 | 0 | 3 | 8 |
| CALICASAS | 1 | 3 | 4 | 4 | 0 | 0 | 1 | 3 |
| CAMPOCAMARA | 6 | 1 | 7 | 6 | 0 | 1 | 2 | 5 |
| CAMPOTEJAR | 2 | 8 | 10 | 6 | 4 | 0 | 4 | 6 |
| CAÑAR | 0 | 1 | 1 | 1 | 0 | 0 | 0 | 1 |
| CANILES | 71 | 45 | 116 | 94 | 17 | 5 | 19 | 97 |
| CAPARACENA | 1 | 1 | 2 | 2 | 0 | 0 | 0 | 2 |
| CAPILEIRA | 0 | 2 | 2 | 2 | 0 | 0 | 1 | 1 |
| CARATAUNAS | 0 | 1 | 1 | 1 | 0 | 0 | 0 | 1 |
| CARCHUNA | 6 | 2 | 8 | 5 | 2 | 1 | 2 | 6 |
| CASTARAS | 6 | 3 | 9 | 3 | 5 | 1 | 1 | 8 |
| CASTELL DE FERRO | 15 | 10 | 25 | 19 | 3 | 3 | 7 | 18 |
| CASTILLEJAR | 28 | 9 | 37 | 25 | 5 | 7 | 4 | 33 |
| CASTILLO TAJARJA | 3 | 1 | 4 | 3 | 1 | 0 | 0 | 4 |
| CASTRIL DE LA PEÑA | 23 | 17 | 40 | 29 | 9 | 2 | 9 | 31 |
| CENES VEGA | 23 | 25 | 48 | 39 | 5 | 4 | 17 | 31 |

**NUMERO DE BENEFICIARIOS DE P.N.C. (12/2002), ORDENADO
POR PROVINCIAS Y LOCALIDADES**

| PROVINCIA : GRANADA LOCALIDAD | TIPO DE PENSIÓN | | | CUANTÍA | | | SEXO | | |
|----------------------------------|-----------------|-------|-------|---------|-------|------|--------|-------|------|
| | JUB. | INV. | TOTAL | MÁX. | RED. | MÍN. | HOMBRE | MUJER | |
| CERRILLO MARACENA | 1 | 0 | 1 | 1 | 0 | 0 | 0 | 1 | |
| CHAPARRAL EL | 0 | 5 | 5 | 5 | 0 | 0 | 2 | 3 | |
| CHARCHES | 1 | 0 | 1 | 1 | 0 | 0 | 0 | 1 | |
| CHAUCHINA | 33 | 16 | 49 | 33 | 13 | 3 | 5 | 44 | |
| CHERIN | 2 | 5 | 7 | 5 | 1 | 1 | 2 | 5 | |
| CHIMENEAS | 10 | 2 | 12 | 10 | 2 | 0 | 1 | 11 | |
| CHITE Y TALARA | 3 | 0 | 3 | 0 | 1 | 2 | 0 | 3 | |
| CHURRIANA VEGA | 42 | 26 | 68 | 52 | 14 | 2 | 17 | 51 | |
| CIJUELA | 6 | 4 | 10 | 7 | 1 | 2 | 0 | 10 | |
| COGOLLOS GUADIX | 5 | 2 | 7 | 5 | 2 | 0 | 1 | 6 | |
| COGOLLOS VEGA | 8 | 11 | 19 | 11 | 6 | 2 | 7 | 12 | |
| COJAYAR | 0 | 2 | 2 | 0 | 2 | 0 | 1 | 1 | |
| COLOMERA | 5 | 9 | 14 | 10 | 4 | 0 | 5 | 9 | |
| CONCHAR | 12 | 5 | 17 | 9 | 7 | 1 | 4 | 13 | |
| CORTES BAZA | 20 | 14 | 34 | 21 | 9 | 4 | 5 | 29 | |
| CORTES GRAENA | 9 | 5 | 14 | 11 | 2 | 1 | 2 | 12 | |
| COZVIJAR | 2 | 7 | 9 | 8 | 1 | 0 | 2 | 7 | |
| CUEVAS DEL CAMPO | 22 | 9 | 31 | 23 | 4 | 4 | 3 | 28 | |
| CULLAR | 71 | 43 | 114 | 72 | 30 | 12 | 20 | 94 | |
| CULLAR-VEGA | 19 | 15 | 34 | 26 | 7 | 1 | 10 | 24 | |
| DARRO | 2 | 6 | 8 | 8 | 0 | 0 | 4 | 4 | |
| DEHESAS GUADIX | 0 | 4 | 4 | 4 | 0 | 0 | 3 | 1 | |
| DEHESAS VIEJAS | 4 | 5 | 9 | 7 | 2 | 0 | 2 | 7 | |
| DEIFONTES | 9 | 19 | 28 | 24 | 4 | 0 | 13 | 15 | |
| DIEZMA | 4 | 6 | 10 | 9 | 1 | 0 | 1 | 9 | |
| DILAR | 9 | 8 | 17 | 13 | 2 | 2 | 2 | 15 | |
| DOLAR | 5 | 3 | 8 | 4 | 3 | 1 | 1 | 7 | |
| DOMINGO PEREZ | 1 | 2 | 3 | 2 | 1 | 0 | 1 | 2 | |
| DUDAR | 5 | 2 | 7 | 3 | 3 | 1 | 4 | 3 | |
| DURCAL | 30 | 38 | 68 | 53 | 14 | 1 | 22 | 46 | |
| EL JAU | 8 | 1 | 9 | 8 | 1 | 0 | 1 | 8 | |
| ESCOZNAR | 6 | 5 | 11 | 6 | 4 | 1 | 3 | 8 | |
| ESCUZAR | 8 | 2 | 10 | 8 | 2 | 0 | 2 | 8 | |
| ESFILIANA | 3 | 6 | 9 | 6 | 3 | 0 | 0 | 9 | |
| FARGUE | 1 | 2 | 3 | 3 | 0 | 0 | 1 | 2 | |
| FERREIRA | 2 | 0 | 2 | 2 | 0 | 0 | 0 | 2 | |
| FONELAS | 7 | 11 | 18 | 13 | 3 | 2 | 6 | 12 | |
| FORNES | 8 | 2 | 10 | 5 | 4 | 1 | 2 | 8 | |
| FREILA | 13 | 8 | 21 | 15 | 4 | 2 | 3 | 18 | |
| FUENSANTA | 2 | 2 | 4 | 3 | 1 | 0 | 2 | 2 | |
| FUENTE CESNA | 4 | 3 | 7 | 5 | 1 | 1 | 4 | 3 | |
| FUENTE VAQUEROS | 19 | 27 | 46 | 31 | 14 | 1 | 14 | 32 | |
| GABIA GRANDE | 1 | 0 | 1 | 1 | 0 | 0 | 0 | 1 | |
| GALERA | 26 | 7 | 33 | 22 | 9 | 2 | 4 | 29 | |
| GOBERNADOR | 2 | 2 | 4 | 4 | 0 | 0 | 2 | 2 | |
| GOJAR | 17 | 8 | 25 | 21 | 3 | 1 | 1 | 24 | |
| GOR | 24 | 11 | 35 | 27 | 7 | 1 | 9 | 26 | |
| GORAFE | 5 | 0 | 5 | 4 | 1 | 0 | 1 | 4 | |
| GRAENA (BALNEARIO) | 1 | 1 | 2 | 2 | 0 | 0 | 1 | 1 | |
| GRANADA | 1 | 1.624 | 1.500 | 3.124 | 2.280 | 699 | 145 | 976 | 2148 |
| GUADAHORTUNA | 3 | 21 | 24 | 19 | 4 | 1 | 8 | 16 | |
| GUADIX | 143 | 108 | 251 | 174 | 59 | 18 | 74 | 177 | |
| GUAJAR FARAGUIT | 4 | 6 | 10 | 8 | 1 | 1 | 3 | 7 | |
| GUAJAR-ALTO | 1 | 0 | 1 | 0 | 1 | 0 | 0 | 1 | |
| GUAJAR-FONDON | 5 | 0 | 5 | 5 | 0 | 0 | 1 | 4 | |
| GUAJARES | 1 | 1 | 2 | 2 | 0 | 0 | 0 | 2 | |
| GUALCHOS | 5 | 1 | 6 | 6 | 0 | 0 | 1 | 5 | |
| GUEJAR-SIERRA | 9 | 5 | 14 | 12 | 2 | 0 | 3 | 11 | |
| GUEVEJAR | 1 | 6 | 7 | 6 | 0 | 1 | 0 | 7 | |
| HERNAN VALLE | 4 | 2 | 6 | 5 | 1 | 0 | 2 | 4 | |
| HERRADURA LA | 9 | 6 | 15 | 12 | 0 | 3 | 3 | 12 | |

**NUMERO DE BENEFICIARIOS DE P.N.C. (12/2002), ORDENADO
POR PROVINCIAS Y LOCALIDADES**

| PROVINCIA : GRANADA LOCALIDAD | TIPO DE PENSIÓN | | | CUANTÍA | | | SEXO | |
|----------------------------------|-----------------|------|------------|---------|------|------|--------|-------|
| | JUB. | INV. | TOTAL | MÁX. | RED. | MÍN. | HOMBRE | MUJER |
| HUELAGO | 4 | 4 | 8 | 4 | 3 | 1 | 3 | 5 |
| HUENEJA | 15 | 7 | 22 | 13 | 8 | 1 | 4 | 18 |
| HUESCAR | 132 | 58 | 190 | 133 | 47 | 10 | 41 | 149 |
| HUETOR-SANTILLAN | 14 | 5 | 19 | 12 | 5 | 2 | 1 | 18 |
| HUETOR-TAJAR | 71 | 43 | 114 | 78 | 27 | 9 | 17 | 97 |
| HUETOR-VEGA | 44 | 31 | 75 | 54 | 21 | 0 | 17 | 58 |
| ILLORA | 10 | 21 | 31 | 25 | 5 | 1 | 15 | 16 |
| ITRABO | 7 | 3 | 10 | 6 | 3 | 1 | 0 | 10 |
| IZBOR | 2 | 5 | 7 | 4 | 3 | 0 | 3 | 4 |
| IZNALLOZ | 13 | 27 | 40 | 33 | 6 | 1 | 20 | 20 |
| JATAR | 10 | 7 | 17 | 12 | 4 | 1 | 3 | 14 |
| JAYENA | 17 | 6 | 23 | 17 | 6 | 0 | 8 | 15 |
| JEREZ MARQUESADO | 10 | 5 | 15 | 10 | 3 | 2 | 3 | 12 |
| JETE | 5 | 6 | 11 | 10 | 1 | 0 | 2 | 9 |
| JORAIRATAR | 5 | 3 | 8 | 6 | 1 | 1 | 5 | 3 |
| JUN | 8 | 7 | 15 | 9 | 4 | 2 | 3 | 12 |
| JUVILES | 1 | 1 | 2 | 1 | 1 | 0 | 1 | 1 |
| LA HERRADURA | 11 | 1 | 12 | 9 | 1 | 2 | 1 | 11 |
| LA MAMOLA | 10 | 1 | 11 | 9 | 1 | 1 | 0 | 11 |
| LACHAR | 11 | 10 | 21 | 16 | 4 | 1 | 6 | 15 |
| LANCHA CENES | 5 | 8 | 13 | 6 | 5 | 2 | 2 | 11 |
| LANJARON | 46 | 26 | 72 | 55 | 13 | 4 | 17 | 55 |
| LANTEIRA | 3 | 4 | 7 | 7 | 0 | 0 | 2 | 5 |
| LAROLAS | 6 | 2 | 8 | 5 | 1 | 2 | 1 | 7 |
| LAS GABIAS | 32 | 51 | 83 | 61 | 17 | 5 | 24 | 59 |
| LECRIN | 4 | 8 | 12 | 7 | 5 | 0 | 3 | 9 |
| LENTEJI | 1 | 1 | 2 | 1 | 1 | 0 | 0 | 2 |
| LIMONES | 0 | 1 | 1 | 1 | 0 | 0 | 0 | 1 |
| LOBRAS | 4 | 2 | 6 | 3 | 2 | 1 | 2 | 4 |
| LOBRES | 10 | 9 | 19 | 10 | 8 | 1 | 3 | 16 |
| LOJA | 172 | 75 | 247 | 184 | 53 | 10 | 44 | 203 |
| LORETO | 2 | 0 | 2 | 2 | 0 | 0 | 0 | 2 |
| LUGROS | 4 | 3 | 7 | 2 | 1 | 4 | 0 | 7 |
| LUJAR | 4 | 5 | 9 | 8 | 1 | 0 | 5 | 4 |
| MAIRENA | 4 | 4 | 8 | 8 | 0 | 0 | 3 | 5 |
| MALA | 12 | 6 | 18 | 7 | 10 | 1 | 3 | 15 |
| MARACENA | 74 | 64 | 138 | 106 | 31 | 1 | 30 | 108 |
| MARCHAL | 4 | 6 | 10 | 5 | 4 | 1 | 2 | 8 |
| MECINA ALFAHAR | 0 | 1 | 1 | 1 | 0 | 0 | 1 | 0 |
| MECINA-BOMBARON | 9 | 4 | 13 | 6 | 4 | 3 | 2 | 11 |
| MELEGIS | 1 | 1 | 2 | 0 | 2 | 0 | 0 | 2 |
| MOCLIN | 3 | 1 | 4 | 4 | 0 | 0 | 1 | 3 |
| MOLVIZAR | 18 | 9 | 27 | 21 | 5 | 1 | 1 | 26 |
| MONACHIL | 32 | 19 | 51 | 41 | 7 | 3 | 14 | 37 |
| MONDUJAR | 0 | 3 | 3 | 1 | 2 | 0 | 3 | 0 |
| MONTEFRIO | 34 | 34 | 68 | 57 | 5 | 6 | 25 | 43 |
| MONTEJICAR | 8 | 14 | 22 | 16 | 5 | 1 | 5 | 17 |
| MONTILLANA | 1 | 6 | 7 | 4 | 3 | 0 | 1 | 6 |
| MORALEDA ZAFAYONA | 23 | 26 | 49 | 37 | 9 | 3 | 13 | 36 |
| MOREDA | 4 | 4 | 8 | 6 | 0 | 2 | 1 | 7 |
| MORELABOR | 1 | 6 | 7 | 7 | 0 | 0 | 4 | 3 |
| MOTRIL | 255 | 266 | 521 | 413 | 82 | 26 | 146 | 375 |
| MURTAS | 5 | 7 | 12 | 9 | 2 | 1 | 3 | 9 |
| NIGUELAS | 5 | 7 | 12 | 10 | 0 | 2 | 4 | 8 |
| NIVAR | 2 | 2 | 4 | 3 | 0 | 1 | 1 | 3 |
| OGJARES | 25 | 21 | 46 | 35 | 8 | 3 | 9 | 37 |
| OLIVARES | 1 | 5 | 6 | 4 | 2 | 0 | 1 | 5 |
| ORCE | 18 | 9 | 27 | 20 | 7 | 0 | 3 | 24 |
| ORGIVA | 46 | 39 | 85 | 60 | 20 | 5 | 30 | 55 |
| OTIVAR | 19 | 16 | 35 | 16 | 18 | 1 | 8 | 27 |
| OTURA | 28 | 18 | 46 | 29 | 13 | 4 | 14 | 32 |

**NUMERO DE BENEFICIARIOS DE P.N.C. (12/2002), ORDENADO
POR PROVINCIAS Y LOCALIDADES**

| PROVINCIA : GRANADA LOCALIDAD | TIPO DE PENSIÓN | | | MÁX. | CUANTÍA | | SEXO | |
|----------------------------------|-----------------|--------------|---------------|--------------|--------------|------------|--------------|--------------|
| | JUB. | INV. | TOTAL | | RED. | MÍN. | HOMBRE | MUJER |
| PADUL | 19 | 22 | 41 | 32 | 9 | 0 | 14 | 27 |
| PAMPANEIRA | 1 | 5 | 6 | 3 | 3 | 0 | 3 | 3 |
| PEDRO-MARTINEZ | 16 | 15 | 31 | 25 | 2 | 4 | 8 | 23 |
| PELIGROS | 42 | 40 | 82 | 63 | 15 | 4 | 18 | 64 |
| PEÑUELAS LAS | 1 | 1 | 2 | 2 | 0 | 0 | 1 | 1 |
| PEZA | 6 | 4 | 10 | 9 | 1 | 0 | 5 | 5 |
| PICENA | 0 | 1 | 1 | 1 | 0 | 0 | 1 | 0 |
| PIÑAR | 4 | 4 | 8 | 5 | 2 | 1 | 2 | 6 |
| PINOS VALLE | 5 | 3 | 8 | 5 | 2 | 1 | 3 | 5 |
| PINOS-GENIL | 4 | 8 | 12 | 9 | 3 | 0 | 3 | 9 |
| PINOS-PUENTE | 23 | 74 | 97 | 74 | 20 | 3 | 44 | 53 |
| PITRES | 6 | 4 | 10 | 5 | 5 | 0 | 4 | 6 |
| POLICAR | 2 | 0 | 2 | 1 | 0 | 1 | 0 | 2 |
| POLOPOS | 6 | 0 | 6 | 2 | 2 | 2 | 1 | 5 |
| PORTUGOS | 4 | 1 | 5 | 5 | 0 | 0 | 2 | 3 |
| PUEBLA DON FADRIQUE | 25 | 22 | 47 | 28 | 17 | 2 | 17 | 30 |
| PUERTO LOPE | 1 | 3 | 4 | 4 | 0 | 0 | 2 | 2 |
| PULIANAS | 21 | 21 | 42 | 30 | 11 | 1 | 9 | 33 |
| PURCHIL | 5 | 3 | 8 | 5 | 2 | 1 | 2 | 6 |
| PURULLENA | 13 | 13 | 26 | 15 | 9 | 2 | 6 | 20 |
| QUENTAR | 2 | 12 | 14 | 10 | 2 | 2 | 5 | 9 |
| RABITA LA | 7 | 14 | 21 | 11 | 6 | 4 | 8 | 13 |
| RESTABAL | 2 | 4 | 6 | 5 | 1 | 0 | 3 | 3 |
| ROMILLA | 0 | 2 | 2 | 2 | 0 | 0 | 0 | 2 |
| RUBITE | 10 | 2 | 12 | 10 | 1 | 1 | 3 | 9 |
| SALAR | 3 | 13 | 16 | 14 | 2 | 0 | 7 | 9 |
| SALERES | 1 | 0 | 1 | 1 | 0 | 0 | 0 | 1 |
| SALOBREÑA | 60 | 53 | 113 | 87 | 24 | 2 | 35 | 78 |
| SANTA CRUZ COMERCIO | 5 | 6 | 11 | 7 | 4 | 0 | 3 | 8 |
| SANTA FE | 98 | 67 | 165 | 115 | 41 | 9 | 34 | 131 |
| SOPORTUJAR | 3 | 0 | 3 | 2 | 1 | 0 | 1 | 2 |
| SORVILAN | 5 | 3 | 8 | 7 | 1 | 0 | 1 | 7 |
| TAHA, LA | 0 | 1 | 1 | 1 | 0 | 0 | 1 | 0 |
| TIENA | 4 | 6 | 10 | 8 | 1 | 1 | 3 | 7 |
| TOCON | 2 | 2 | 4 | 4 | 0 | 0 | 2 | 2 |
| TOCON DE QUENTAR | 1 | 0 | 1 | 0 | 0 | 1 | 0 | 1 |
| TORRE-CARDELA | 7 | 8 | 15 | 12 | 1 | 2 | 3 | 12 |
| TORRENUEVA | 15 | 13 | 28 | 18 | 9 | 1 | 12 | 16 |
| TORVIZCON | 4 | 4 | 8 | 6 | 1 | 1 | 2 | 6 |
| TOZAR | 1 | 3 | 4 | 3 | 1 | 0 | 2 | 2 |
| TRASMULAS | 1 | 1 | 2 | 2 | 0 | 0 | 0 | 2 |
| TREVELEZ | 5 | 5 | 10 | 9 | 1 | 0 | 2 | 8 |
| TURON | 6 | 1 | 7 | 4 | 1 | 2 | 0 | 7 |
| TURRO EL | 1 | 5 | 6 | 5 | 0 | 1 | 4 | 2 |
| UGIJAR | 32 | 19 | 51 | 38 | 8 | 5 | 10 | 41 |
| VALDERRUBIO | 7 | 9 | 16 | 14 | 2 | 0 | 5 | 11 |
| VALLE DEL ZABALI | 1 | 0 | 1 | 0 | 0 | 1 | 0 | 1 |
| VALOR | 15 | 6 | 21 | 19 | 2 | 0 | 1 | 20 |
| VELEZ BENAUDALLA | 28 | 12 | 40 | 27 | 8 | 5 | 8 | 32 |
| VENTAS HUELMA | 8 | 2 | 10 | 8 | 1 | 1 | 1 | 9 |
| VENTAS ZAFARRAYA | 5 | 3 | 8 | 7 | 1 | 0 | 1 | 7 |
| VILLANUEVA MESIAS | 15 | 10 | 25 | 20 | 2 | 3 | 8 | 17 |
| VILLANUEVA TORRES | 3 | 6 | 9 | 6 | 2 | 1 | 3 | 6 |
| VIZNAR | 6 | 5 | 11 | 4 | 6 | 1 | 4 | 7 |
| YATOR | 3 | 1 | 4 | 1 | 1 | 2 | 0 | 4 |
| YEGEN | 5 | 6 | 11 | 7 | 2 | 2 | 2 | 9 |
| ZAFARRAYA | 15 | 8 | 23 | 17 | 4 | 2 | 3 | 20 |
| ZAGRA | 11 | 9 | 20 | 16 | 4 | 0 | 5 | 15 |
| ZUBIA | 54 | 86 | 140 | 116 | 17 | 7 | 39 | 101 |
| ZUJAIRA | 5 | 7 | 12 | 7 | 5 | 0 | 5 | 7 |
| ZUJAR | 45 | 21 | 66 | 50 | 11 | 5 | 11 | 55 |
| SUMA | 5.605 | 4.690 | 10.295 | 7.582 | 2.153 | 560 | 2.800 | 7.495 |

Estadísticas de Beneficiarios de F.A.S
DICIEMBRE DE 2002

| PROVINCIA : GRANADA | | TIPO DE PENSIÓN | | | SEXO | |
|---------------------|--------------------|-----------------|--------------|--------|-------|--|
| LOCALIDAD | ENFERMEDAD | ANCIANIDAD | TOTAL BENEF. | HOMBRE | MUJER | |
| 1800100 | AGRON | 1 | 2 | 0 | 2 | |
| 1800200 | ALAMEDILLA | 1 | 3 | 0 | 3 | |
| 1800300 | ALBOLOTE | 6 | 9 | 1 | 8 | |
| 1800400 | ALBONDON | 6 | 6 | 1 | 5 | |
| 1800500 | ALBU/AN | 3 | 3 | 2 | 1 | |
| 1800600 | ALBU/OL | 24 | 33 | 1 | 32 | |
| 1800700 | ALBU/UELAS | 1 | 5 | 0 | 5 | |
| 1800800 | ALCAZAR FREGENITE | 1 | 2 | 0 | 2 | |
| 1800900 | ALCUDIA GUADIX | 2 | 3 | 0 | 3 | |
| 1800950 | ALCUTAR | 1 | 1 | 1 | 0 | |
| 1801000 | ALDEIRE | 1 | 1 | 0 | 1 | |
| 1801100 | ALFACAR | 2 | 2 | 0 | 2 | |
| 1801200 | ALGARINEJO | 8 | 10 | 0 | 10 | |
| 1801300 | ALHAMA GRANADA | 4 | 6 | 1 | 5 | |
| 1801400 | ALHENDIN | 12 | 16 | 5 | 11 | |
| 1801600 | ALMEGUJAR | 3 | 3 | 1 | 2 | |
| 1801700 | ALMU/ECAR | 13 | 20 | 1 | 19 | |
| 1801730 | ALOMARTES | 2 | 2 | 0 | 2 | |
| 1801800 | ALQUIFE | 0 | 1 | 1 | 0 | |
| 1801900 | AMBROZ | 1 | 2 | 0 | 2 | |
| 1802000 | ARENAS REY | 1 | 1 | 0 | 1 | |
| 1802100 | ARMILLA | 11 | 15 | 2 | 13 | |
| 1802200 | ATARFE | 10 | 11 | 1 | 10 | |
| 1802250 | BACOR | 8 | 8 | 1 | 7 | |
| 1802270 | BAUL | 2 | 3 | 1 | 2 | |
| 1802300 | BAZA | 47 | 75 | 13 | 62 | |
| 1802400 | BEAS GRANADA | 2 | 2 | 1 | 1 | |
| 1802600 | BELICENA | 3 | 3 | 0 | 3 | |
| 1802700 | BENALUA GUADIX | 15 | 21 | 2 | 19 | |
| 1802800 | BENALUA VILLAS | 1 | 4 | 1 | 3 | |
| 1802900 | BENAMAUREL | 11 | 13 | 0 | 13 | |
| 1803000 | BERCHULES | 3 | 3 | 0 | 3 | |
| 1803100 | BEZNAR | 0 | 1 | 0 | 1 | |
| 1803300 | BUSQUISTAR | 0 | 1 | 0 | 1 | |
| 1804000 | CA/AR | 1 | 1 | 0 | 1 | |
| 1803400 | CACIN | 1 | 2 | 0 | 2 | |
| 1803500 | CADIAR | 8 | 9 | 0 | 9 | |
| 1803600 | CAJAR | 1 | 2 | 1 | 1 | |
| 1803650 | CALAHONDA | 2 | 3 | 1 | 2 | |
| 1803670 | CALAHORRA, LA | 3 | 5 | 1 | 4 | |
| 1803800 | CAMPOTEJAR | 4 | 5 | 1 | 4 | |
| 1803900 | CANILES | 28 | 33 | 5 | 28 | |
| 1804200 | CAPILEIRA | 1 | 1 | 0 | 1 | |
| 1804400 | CASTARAS | 8 | 8 | 0 | 8 | |
| 1804450 | CASTELL DE FERRO | 5 | 7 | 1 | 6 | |
| 1804500 | CASTILLEJAR | 11 | 12 | 0 | 12 | |
| 1804600 | CASTRIL DE LA PE/A | 6 | 10 | 1 | 9 | |
| 1804700 | CENES VEGA | 0 | 1 | 0 | 1 | |
| 1805900 | CHAUCHINA | 6 | 6 | 0 | 6 | |
| 1806000 | CHERIN | 1 | 1 | 0 | 1 | |
| 1806100 | CHIMENEAS | 4 | 8 | 0 | 8 | |
| 1806200 | CHURRIANA VEGA | 6 | 6 | 0 | 6 | |
| 1804800 | CIJUELA | 0 | 1 | 0 | 1 | |
| 1804900 | COGOLLOS GUADIX | 1 | 1 | 0 | 1 | |
| 1805000 | COGOLLOS VEGA | 2 | 2 | 0 | 2 | |
| 1805100 | COLOMERA | 2 | 3 | 0 | 3 | |
| 1805300 | CORTES BAZA | 9 | 13 | 2 | 11 | |
| 1805400 | CORTES GRAENA | 6 | 8 | 1 | 7 | |
| 1805500 | COZVIJAR | 2 | 2 | 0 | 2 | |
| 1805560 | CUEVAS DEL CAMPO | 10 | 15 | 2 | 13 | |
| 1805600 | CULLAR-BAZA | 30 | 41 | 2 | 39 | |
| 1805700 | CULLAR-VEGA | 5 | 5 | 0 | 5 | |
| 1806300 | DARRO | 0 | 1 | 0 | 1 | |
| 1806400 | DEHESAS GUADIX | 1 | 1 | 0 | 1 | |

**Estadísticas de Beneficiarios de F.A.S
DICIEMBRE DE 2002**

| PROVINCIA : GRANADA | | TIPO DE PENSIÓN | | | SEXO | |
|---------------------|------------------|-----------------|--------------|--------|-------|--|
| LOCALIDAD | ENFERMEDAD | ANCIANIDAD | TOTAL BENEF. | HOMBRE | MUJER | |
| 1806500 | DEHESAS VIEJAS | 0 | 1 | 0 | 1 | |
| 1806600 | DEIFONTES | 8 | 9 | 0 | 9 | |
| 1806800 | DILAR | 3 | 4 | 0 | 4 | |
| 1807100 | DURCAL | 10 | 11 | 0 | 11 | |
| 1807200 | ESCUZAR | 4 | 4 | 0 | 4 | |
| 1807300 | ESFILIANA | 1 | 1 | 0 | 1 | |
| 1807400 | FERREIRA | 2 | 2 | 0 | 2 | |
| 1807600 | FONELAS | 4 | 5 | 0 | 5 | |
| 1807700 | FORNES | 1 | 1 | 0 | 1 | |
| 1807800 | FREILA | 2 | 3 | 0 | 3 | |
| 1807820 | FUENSANTA | 1 | 1 | 0 | 1 | |
| 1807850 | FUENTE CESNA | 1 | 3 | 0 | 3 | |
| 1807900 | FUENTE VAQUEROS | 6 | 6 | 3 | 3 | |
| 1808100 | GABIA GRANDE | 2 | 2 | 0 | 2 | |
| 1808200 | GALERA | 5 | 7 | 0 | 7 | |
| 1808400 | GOJAR | 2 | 3 | 0 | 3 | |
| 1808500 | GOR | 5 | 7 | 1 | 6 | |
| 1808600 | GORAFE | 2 | 2 | 0 | 2 | |
| 1808700 | GRANADA | 187 | 287 | 53 | 234 | |
| 1808800 | GUADAHORTUNA | 3 | 5 | 0 | 5 | |
| 1808900 | GUADIX | 49 | 63 | 7 | 56 | |
| 1809100 | GUAJAR FARRAGUIT | 2 | 3 | 0 | 3 | |
| 1809000 | GUAJAR-ALTO | 1 | 1 | 0 | 1 | |
| 1809200 | GUAJAR-FONDON | 1 | 1 | 0 | 1 | |
| 1809230 | GUAJARES | 1 | 2 | 0 | 2 | |
| 1809300 | GUALCHOS | 3 | 4 | 2 | 2 | |
| 1809400 | GUEJAR-SIERRA | 0 | 1 | 0 | 1 | |
| 1809500 | GUEVEJAR | 1 | 1 | 0 | 1 | |
| 1809560 | HERNAN VALLE | 1 | 1 | 0 | 1 | |
| 1809570 | HERRADURA LA | 1 | 1 | 0 | 1 | |
| 1809600 | HUELAGO | 2 | 2 | 0 | 2 | |
| 1809700 | HUENEJA | 1 | 5 | 1 | 4 | |
| 1809800 | HUESCAR | 21 | 27 | 7 | 20 | |
| 1809900 | HUETOR-SANTILLAN | 2 | 2 | 0 | 2 | |
| 1810000 | HUETOR-TAJAR | 16 | 23 | 3 | 20 | |
| 1810100 | HUETOR-VEGA | 3 | 4 | 1 | 3 | |
| 1810200 | ILLORA | 3 | 5 | 2 | 3 | |
| 1810300 | ITRABO | 7 | 8 | 0 | 8 | |
| 1810400 | IZBOR | 1 | 2 | 0 | 2 | |
| 1810500 | IZNALLOZ | 5 | 7 | 1 | 6 | |
| 1810600 | JATAR | 2 | 2 | 0 | 2 | |
| 1810700 | JAYENA | 6 | 8 | 3 | 5 | |
| 1810800 | JEREZ MARQUESADO | 1 | 3 | 2 | 1 | |
| 1810900 | JETE | 1 | 1 | 0 | 1 | |
| 1811000 | JORAIRATAR | 1 | 1 | 0 | 1 | |
| 1811100 | JUN | 3 | 3 | 0 | 3 | |
| 1811200 | JUVILES | 0 | 1 | 0 | 1 | |
| 1811500 | LACHAR | 5 | 6 | 0 | 6 | |
| 1811600 | LANJARON | 7 | 8 | 1 | 7 | |
| 1811700 | LANTEIRA | 1 | 2 | 0 | 2 | |
| 1811800 | LAROLAS | 3 | 5 | 1 | 4 | |
| 1808150 | LAS GABIAS | 12 | 12 | 2 | 10 | |
| 1812100 | LOBRAS | 2 | 3 | 0 | 3 | |
| 1812110 | LOBRES | 2 | 4 | 0 | 4 | |
| 1812200 | LOJA | 30 | 43 | 8 | 35 | |
| 1812300 | LUGROS | 1 | 1 | 0 | 1 | |
| 1812400 | LUJAR | 0 | 1 | 0 | 1 | |
| 1812600 | MALA | 5 | 6 | 0 | 6 | |
| 1812700 | MARACENA | 11 | 17 | 1 | 16 | |
| 1812850 | MECINA ALFAHAR | 0 | 1 | 0 | 1 | |
| 1812900 | MECINA-BOMBARON | 6 | 6 | 0 | 6 | |
| 1813000 | MECINA-FONDALES | 1 | 1 | 0 | 1 | |
| 1813300 | MOLVIZAR | 3 | 3 | 0 | 3 | |
| 1813400 | MONACHIL | 5 | 6 | 2 | 4 | |

**Estadísticas de Beneficiarios de F.A.S
DICIEMBRE DE 2002**

| PROVINCIA : GRANADA | | TIPO DE PENSIÓN | | | SEXO | |
|---------------------|---------------------|-----------------|--------------|-------------|------------|-------------|
| LOCALIDAD | ENFERMEDAD | ANCIANIDAD | TOTAL BENEF. | HOMBRE | MUJER | |
| 1813500 | MONTEFRIO | 10 | 6 | 16 | 2 | 14 |
| 1813600 | MONTEJICAR | 3 | 1 | 4 | 0 | 4 |
| 1813700 | MONTILLANA | 1 | 0 | 1 | 0 | 1 |
| 1813800 | MORALEDA ZAFAYONA | 8 | 1 | 9 | 1 | 8 |
| 1814000 | MOTRIL | 68 | 22 | 90 | 16 | 74 |
| 1814100 | MURTAS | 5 | 0 | 5 | 1 | 4 |
| 1814200 | NARILA | 1 | 0 | 1 | 0 | 1 |
| 1814260 | NEVADA | 2 | 0 | 2 | 0 | 2 |
| 1814300 | NIGUELAS | 0 | 1 | 1 | 0 | 1 |
| 1814500 | OGUJARES | 2 | 1 | 3 | 1 | 2 |
| 1814600 | ORCE | 1 | 0 | 1 | 0 | 1 |
| 1814700 | ORJIVA | 16 | 6 | 22 | 2 | 20 |
| 1814800 | OTIVAR | 4 | 0 | 4 | 0 | 4 |
| 1814900 | OTURA | 3 | 3 | 6 | 1 | 5 |
| 1815000 | PADUL | 2 | 2 | 4 | 1 | 3 |
| 1815100 | PAMPANEIRA | 1 | 0 | 1 | 0 | 1 |
| 1815200 | PEDRO-MARTINEZ | 1 | 3 | 4 | 0 | 4 |
| 1815300 | PELIGROS | 4 | 0 | 4 | 0 | 4 |
| 1815350 | PEÑUELAS LAS | 0 | 1 | 1 | 0 | 1 |
| 1815400 | PEZA | 4 | 0 | 4 | 1 | 3 |
| 1815900 | PJ/AR | 3 | 0 | 3 | 0 | 3 |
| 1815500 | PICENA | 1 | 2 | 3 | 0 | 3 |
| 1815600 | PINOS VALLE | 0 | 1 | 1 | 1 | 0 |
| 1815700 | PINOS-GENIL | 4 | 2 | 6 | 2 | 4 |
| 1815800 | PINOS-PUENTE | 9 | 5 | 14 | 4 | 10 |
| 1816000 | PITRES | 1 | 0 | 1 | 0 | 1 |
| 1816200 | POLOPOS | 2 | 1 | 3 | 1 | 2 |
| 1816300 | PORTUGOS | 2 | 0 | 2 | 0 | 2 |
| 1816400 | PUEBLA DON FADRIQUE | 6 | 4 | 10 | 2 | 8 |
| 1816500 | PULIANAS | 2 | 1 | 3 | 0 | 3 |
| 1816700 | PURULLENA | 12 | 4 | 16 | 2 | 14 |
| 1816800 | QUENTAR | 2 | 0 | 2 | 0 | 2 |
| 1816900 | RESTABAL | 0 | 1 | 1 | 0 | 1 |
| 1817000 | RUBITE | 3 | 0 | 3 | 0 | 3 |
| 1817100 | SALAR | 0 | 3 | 3 | 0 | 3 |
| 1817200 | SALERES | 1 | 0 | 1 | 0 | 1 |
| 1817300 | SALOBRE/A | 13 | 4 | 17 | 6 | 11 |
| 1817400 | SANTA CRUZ COMERCIO | 1 | 0 | 1 | 0 | 1 |
| 1817500 | SANTA FE | 27 | 10 | 37 | 3 | 34 |
| 1817600 | SOPORTUJAR | 2 | 0 | 2 | 0 | 2 |
| 1817700 | SORVILAN | 6 | 0 | 6 | 0 | 6 |
| 1817730 | TAHA, LA | 1 | 1 | 2 | 1 | 1 |
| 1817760 | TOCON | 1 | 2 | 3 | 0 | 3 |
| 1817800 | TORRE-CARDELA | 1 | 2 | 3 | 0 | 3 |
| 1817850 | TORRENUEVA | 2 | 0 | 2 | 1 | 1 |
| 1817900 | TORVIZCON | 7 | 3 | 10 | 2 | 8 |
| 1818000 | TREVELEZ | 2 | 0 | 2 | 1 | 1 |
| 1818100 | TURON | 1 | 0 | 1 | 1 | 0 |
| 1818200 | UGJAR | 4 | 1 | 5 | 2 | 3 |
| 1818230 | VALDERRUBIO | 1 | 0 | 1 | 1 | 0 |
| 1818300 | VALOR | 5 | 1 | 6 | 1 | 5 |
| 1818400 | VELEZ BENAUDALLA | 9 | 2 | 11 | 1 | 10 |
| 1818500 | VENTAS HUELMA | 1 | 2 | 3 | 1 | 2 |
| 1818600 | VENTAS ZAFARRAYA | 1 | 0 | 1 | 0 | 1 |
| 1818800 | VILLANUEVA MESIAS | 1 | 2 | 3 | 0 | 3 |
| 1818700 | VILLANUEVA TORRES | 1 | 0 | 1 | 0 | 1 |
| 1819100 | YEGEN | 2 | 1 | 3 | 0 | 3 |
| 1819200 | ZAFARRAYA | 2 | 0 | 2 | 0 | 2 |
| 1819250 | ZAGRA | 12 | 4 | 16 | 2 | 14 |
| 1819300 | ZUBIA | 9 | 5 | 14 | 1 | 13 |
| 1819350 | ZUJAIRA | 1 | 0 | 1 | 0 | 1 |
| 1819400 | ZUJAR | 28 | 7 | 35 | 1 | 34 |
| | SUMA | 1173 | 445 | 1618 | 219 | 1399 |

**Estadísticas de Beneficiarios de LISMI (SGIM): Subsidio de Garantía de Ingresos Mínimos
DICIEMBRE DE 2002**

| PROVINCIA : GRANADA | | EDAD | | TOTAL | CUANTÍA | | SEXO | |
|---------------------|--------------------|------------|------|-------|---------|--------|-------|----|
| LOCALIDAD | MENOR 65 | MAYOR = 65 | MAX. | | RED. | HOMBRE | MUJER | |
| 1800200 | ALAMEDILLA | 0 | 1 | 1 | 1 | 0 | 0 | 1 |
| 1800300 | ALBOLOTE | 3 | 8 | 11 | 9 | 2 | 2 | 9 |
| 1800400 | ALBONDON | 1 | 7 | 8 | 8 | 0 | 0 | 8 |
| 1800500 | ALBU/AN | 0 | 1 | 1 | 1 | 0 | 0 | 1 |
| 1800600 | ALBU/OL | 1 | 6 | 7 | 6 | 1 | 1 | 6 |
| 1800700 | ALBU/UELAS | 0 | 2 | 2 | 2 | 0 | 0 | 2 |
| 1800900 | ALCUDIA GUADIX | 0 | 3 | 3 | 3 | 0 | 0 | 3 |
| 1801100 | ALFACAR | 2 | 2 | 4 | 4 | 0 | 1 | 3 |
| 1801200 | ALGARINEJO | 0 | 4 | 4 | 4 | 0 | 0 | 4 |
| 1801300 | ALHAMA GRANADA | 0 | 2 | 2 | 2 | 0 | 0 | 2 |
| 1801400 | ALHENDIN | 0 | 4 | 4 | 4 | 0 | 0 | 4 |
| 1801500 | ALICUN ORTEGA | 0 | 1 | 1 | 1 | 0 | 0 | 1 |
| 1801700 | ALMU/ECAR | 3 | 11 | 14 | 14 | 0 | 1 | 13 |
| 1801730 | ALOMARTES | 1 | 0 | 1 | 1 | 0 | 0 | 1 |
| 1801900 | AMBROZ | 0 | 0 | 0 | 0 | 0 | 0 | 0 |
| 1802000 | ARENAS REY | 2 | 1 | 3 | 3 | 0 | 0 | 3 |
| 1802100 | ARMILLA | 2 | 6 | 8 | 8 | 0 | 0 | 8 |
| 1802200 | ATARFE | 3 | 2 | 5 | 5 | 0 | 2 | 3 |
| 1802250 | BACOR | 0 | 3 | 3 | 3 | 0 | 0 | 3 |
| 1802300 | BAZA | 11 | 14 | 25 | 24 | 1 | 4 | 21 |
| 1802400 | BEAS GRANADA | 1 | 0 | 1 | 1 | 0 | 0 | 1 |
| 1802600 | BELICENA | 0 | 3 | 3 | 3 | 0 | 0 | 3 |
| 1802700 | BENALUA GUADIX | 1 | 3 | 4 | 4 | 0 | 1 | 3 |
| 1802800 | BENALUA VILLAS | 0 | 1 | 1 | 1 | 0 | 0 | 1 |
| 1802900 | BENAMAUREL | 0 | 5 | 5 | 5 | 0 | 0 | 5 |
| 1803000 | BERCHULES | 0 | 1 | 1 | 1 | 0 | 0 | 1 |
| 1803100 | BEZNAR | 0 | 2 | 2 | 2 | 0 | 0 | 2 |
| 1804000 | CA/AR | 0 | 1 | 1 | 1 | 0 | 0 | 1 |
| 1803400 | CACIN | 0 | 1 | 1 | 1 | 0 | 0 | 1 |
| 1803500 | CADIAR | 0 | 3 | 3 | 3 | 0 | 0 | 3 |
| 1803600 | CAJAR | 0 | 2 | 2 | 2 | 0 | 0 | 2 |
| 1803650 | CALAHONDA | 0 | 3 | 3 | 3 | 0 | 0 | 3 |
| 1803670 | CALAHORRA, LA | 2 | 0 | 2 | 2 | 0 | 0 | 2 |
| 1803700 | CALICASAS | 0 | 0 | 0 | 0 | 0 | 0 | 0 |
| 1803800 | CAMPOTEJAR | 0 | 0 | 0 | 0 | 0 | 0 | 0 |
| 1803900 | CANILES | 0 | 11 | 11 | 9 | 2 | 0 | 11 |
| 1804400 | CASTARAS | 1 | 0 | 1 | 1 | 0 | 0 | 1 |
| 1804450 | CASTELL DE FERRO | 1 | 1 | 2 | 2 | 0 | 2 | 0 |
| 1804500 | CASTILLEJAR | 1 | 4 | 5 | 5 | 0 | 0 | 5 |
| 1804600 | CASTRIL DE LA PE/A | 2 | 5 | 7 | 7 | 0 | 1 | 6 |
| 1805900 | CHAUCHINA | 1 | 0 | 1 | 1 | 0 | 1 | 0 |
| 1806000 | CHERIN | 0 | 2 | 2 | 2 | 0 | 0 | 2 |
| 1806100 | CHIMENEAS | 0 | 0 | 0 | 0 | 0 | 0 | 0 |
| 1806150 | CHITE Y TALARA | 0 | 0 | 0 | 0 | 0 | 0 | 0 |
| 1806200 | CHURRIANA VEGA | 1 | 2 | 3 | 3 | 0 | 0 | 3 |
| 1804800 | CIJUJELA | 1 | 1 | 2 | 2 | 0 | 1 | 1 |
| 1804900 | COGOLLOS GUADIX | 0 | 3 | 3 | 3 | 0 | 0 | 3 |
| 1805000 | COGOLLOS VEGA | 2 | 0 | 2 | 2 | 0 | 0 | 2 |
| 1805200 | CONCHAR | 0 | 0 | 0 | 0 | 0 | 0 | 0 |
| 1805300 | CORTES BAZA | 0 | 0 | 0 | 0 | 0 | 0 | 0 |
| 1805500 | COZVIJAR | 0 | 1 | 1 | 1 | 0 | 0 | 1 |
| 1805560 | CUEVAS DEL CAMPO | 1 | 2 | 3 | 3 | 0 | 0 | 3 |
| 1805600 | CULLAR-BAZA | 1 | 4 | 5 | 5 | 0 | 0 | 5 |
| 1805700 | CULLAR-VEGA | 0 | 1 | 1 | 1 | 0 | 0 | 1 |
| 1806300 | DARRO | 0 | 0 | 0 | 0 | 0 | 0 | 0 |
| 1806500 | DEHESAS VIEJAS | 0 | 1 | 1 | 1 | 0 | 0 | 1 |
| 1806600 | DEIFONTES | 0 | 1 | 1 | 1 | 0 | 0 | 1 |
| 1806700 | DIEZMA | 0 | 1 | 1 | 1 | 0 | 0 | 1 |
| 1806800 | DILAR | 0 | 2 | 2 | 2 | 0 | 0 | 2 |
| 1806900 | DOLAR | 0 | 4 | 4 | 4 | 0 | 0 | 4 |
| 1807100 | DURCAL | 0 | 4 | 4 | 4 | 0 | 1 | 3 |

**Estadísticas de Beneficiarios de LISMI (SGIM): Subsidio de Garantía de Ingresos Mínimos
 DICIEMBRE DE 2002**

| PROVINCIA : GRANADA | | EDAD | | TOTAL | CUANTÍA | RED. | SEXO | |
|---------------------|-------------------|------------|------|-------|---------|------|-------|-----|
| LOCALIDAD | MENOR 65 | MAYOR = 65 | MAX. | | HOMBRE | | MUJER | |
| 1807200 | ESCUZAR | 1 | 0 | 1 | 1 | 0 | 1 | 0 |
| 1807300 | ESFILIANA | 0 | 1 | 1 | 1 | 0 | 0 | 1 |
| 1807400 | FERREIRA | 0 | 1 | 1 | 1 | 0 | 0 | 1 |
| 1807700 | FORNES | 1 | 0 | 1 | 1 | 0 | 1 | 0 |
| 1807800 | FREILA | 0 | 2 | 2 | 2 | 0 | 0 | 2 |
| 1807850 | FUENTE CESNA | 0 | 0 | 0 | 0 | 0 | 0 | 0 |
| 1807900 | FUENTE VAQUEROS | 0 | 1 | 1 | 1 | 0 | 0 | 1 |
| 1808200 | GALERA | 1 | 2 | 3 | 3 | 0 | 0 | 3 |
| 1808400 | GOJAR | 1 | 4 | 5 | 5 | 0 | 1 | 4 |
| 1808500 | GOR | 0 | 1 | 1 | 1 | 0 | 1 | 0 |
| 1808600 | GORAFE | 0 | 1 | 1 | 1 | 0 | 0 | 1 |
| 1808700 | GRANADA | 62 | 77 | 139 | 137 | 2 | 36 | 103 |
| 1808800 | GUADAHORTUNA | 2 | 0 | 2 | 2 | 0 | 1 | 1 |
| 1808900 | GUADIX | 12 | 11 | 23 | 23 | 0 | 5 | 18 |
| 1809100 | GUAJAR FARRAGUIT | 0 | 1 | 1 | 1 | 0 | 0 | 1 |
| 1809300 | GUALCHOS | 0 | 0 | 0 | 0 | 0 | 0 | 0 |
| 1809560 | HERNAN VALLE | 2 | 0 | 2 | 2 | 0 | 1 | 1 |
| 1809570 | HERRADURA LA | 0 | 2 | 2 | 2 | 0 | 0 | 2 |
| 1809700 | HUENEJA | 0 | 1 | 1 | 1 | 0 | 0 | 1 |
| 1809800 | HUESCAR | 12 | 7 | 19 | 19 | 0 | 7 | 12 |
| 1809900 | HUETOR-SANTILLAN | 0 | 0 | 0 | 0 | 0 | 0 | 0 |
| 1810000 | HUETOR-TAJAR | 2 | 5 | 7 | 7 | 0 | 0 | 7 |
| 1810100 | HUETOR-VEGA | 0 | 1 | 1 | 1 | 0 | 0 | 1 |
| 1810200 | ILLORA | 1 | 4 | 5 | 5 | 0 | 0 | 5 |
| 1810300 | ITRABO | 0 | 0 | 0 | 0 | 0 | 0 | 0 |
| 1810400 | IZBOR | 0 | 1 | 1 | 1 | 0 | 0 | 1 |
| 1810500 | IZNALLOZ | 1 | 0 | 1 | 1 | 0 | 1 | 0 |
| 1810700 | JAYENA | 0 | 1 | 1 | 1 | 0 | 0 | 1 |
| 1810800 | JEREZ MARQUESADO | 0 | 1 | 1 | 1 | 0 | 0 | 1 |
| 1810900 | JETE | 0 | 1 | 1 | 1 | 0 | 0 | 1 |
| 1811000 | JORAIRATAR | 1 | 1 | 2 | 2 | 0 | 0 | 2 |
| 1811100 | JUN | 1 | 0 | 1 | 1 | 0 | 0 | 1 |
| 1811200 | JUVILES | 0 | 0 | 0 | 0 | 0 | 0 | 0 |
| 1811600 | LANJARON | 1 | 5 | 6 | 6 | 0 | 1 | 5 |
| 1808150 | LAS GABIAS | 5 | 1 | 6 | 6 | 0 | 1 | 5 |
| 1811900 | LECRIN | 0 | 1 | 1 | 1 | 0 | 0 | 1 |
| 1812200 | LOJA | 3 | 25 | 28 | 28 | 0 | 2 | 26 |
| 1812500 | MAIRENA | 1 | 0 | 1 | 1 | 0 | 0 | 1 |
| 1812700 | MARACENA | 2 | 3 | 5 | 5 | 0 | 1 | 4 |
| 1812900 | MECINA-BOMBARON | 0 | 2 | 2 | 2 | 0 | 0 | 2 |
| 1813000 | MECINA-FONDALES | 0 | 1 | 1 | 1 | 0 | 0 | 1 |
| 1813200 | MOCLIN | 0 | 3 | 3 | 3 | 0 | 0 | 3 |
| 1813300 | MOLVIZAR | 2 | 0 | 2 | 2 | 0 | 0 | 2 |
| 1813400 | MONACHIL | 0 | 2 | 2 | 2 | 0 | 1 | 1 |
| 1813500 | MONTEFRIO | 0 | 3 | 3 | 3 | 0 | 0 | 3 |
| 1813600 | MONTEJICAR | 2 | 1 | 3 | 3 | 0 | 1 | 2 |
| 1813700 | MONTILLANA | 0 | 1 | 1 | 1 | 0 | 0 | 1 |
| 1813800 | MORALEDA ZAFAYONA | 0 | 2 | 2 | 2 | 0 | 0 | 2 |
| 1813900 | MOREDA | 0 | 0 | 0 | 0 | 0 | 0 | 0 |
| 1814000 | MOTRIL | 10 | 10 | 20 | 20 | 0 | 3 | 17 |
| 1814100 | MURTAS | 0 | 1 | 1 | 1 | 0 | 0 | 1 |
| 1814300 | NIGUELAS | 0 | 0 | 0 | 0 | 0 | 0 | 0 |
| 1814400 | NIVAR | 1 | 0 | 1 | 1 | 0 | 0 | 1 |
| 1814500 | OGIJARES | 2 | 3 | 5 | 5 | 0 | 0 | 5 |
| 1814600 | ORCE | 1 | 0 | 1 | 1 | 0 | 1 | 0 |
| 1814700 | ORJIVA | 2 | 4 | 6 | 6 | 0 | 0 | 6 |
| 1814800 | OTIVAR | 0 | 3 | 3 | 3 | 0 | 0 | 3 |
| 1814900 | OTURA | 2 | 2 | 4 | 4 | 0 | 0 | 4 |
| 1815300 | PELIGROS | 5 | 8 | 13 | 13 | 0 | 2 | 11 |
| 1815350 | PEÑUELAS LAS | 1 | 0 | 1 | 1 | 0 | 1 | 0 |
| 1815400 | PEZA | 0 | 1 | 1 | 1 | 0 | 0 | 1 |

**Estadísticas de Beneficiarios de LISMI (SGIM): Subsidio de Garantía de Ingresos Mínimos
DICIEMBRE DE 2002**

| PROVINCIA : GRANADA | EDAD | | TOTAL | CUANTÍA MAX. | RED. | SEXO | | |
|---------------------|---------------------|------------|------------|-----------------|------------|------------|-----------|------------|
| | LOCALIDAD | MENOR 65 | | | | MAYOR = 65 | HOMBRE | MUJER |
| 1815900 | PI/AR | 0 | 1 | 1 | 0 | 0 | 1 | |
| 1815700 | PINOS-GENIL | 0 | 0 | 0 | 0 | 0 | 0 | |
| 1815800 | PINOS-PUENTE | 3 | 1 | 4 | 4 | 0 | 4 | |
| 1816100 | POLICAR | 1 | 0 | 1 | 1 | 0 | 0 | |
| 1816200 | POLOPOS | 1 | 3 | 4 | 4 | 0 | 3 | |
| 1816300 | PORTUGOS | 1 | 0 | 1 | 1 | 0 | 0 | |
| 1816400 | PUEBLA DON FADRIQUE | 1 | 8 | 9 | 9 | 0 | 7 | |
| 1816500 | PULIANAS | 1 | 0 | 1 | 1 | 0 | 1 | |
| 1816600 | PURCHIL | 0 | 0 | 0 | 0 | 0 | 0 | |
| 1816700 | PURULLENA | 2 | 0 | 2 | 2 | 0 | 2 | |
| 1816800 | QUENTAR | 0 | 0 | 0 | 0 | 0 | 0 | |
| 1816810 | RABITA LA | 0 | 1 | 1 | 1 | 0 | 1 | |
| 1817000 | RUBITE | 0 | 1 | 1 | 1 | 0 | 1 | |
| 1817300 | SALOBRE/A | 3 | 3 | 6 | 6 | 0 | 4 | |
| 1817400 | SANTA CRUZ COMERCIO | 1 | 1 | 2 | 2 | 0 | 2 | |
| 1817500 | SANTA FE | 2 | 5 | 7 | 7 | 0 | 6 | |
| 1817700 | SORVILAN | 0 | 3 | 3 | 3 | 0 | 2 | |
| 1817760 | TOCON | 0 | 1 | 1 | 1 | 0 | 1 | |
| 1817800 | TORRE-CARDELA | 0 | 0 | 0 | 0 | 0 | 0 | |
| 1817850 | TORRENUEVA | 1 | 2 | 3 | 3 | 0 | 2 | |
| 1817900 | TORVIZCON | 1 | 0 | 1 | 1 | 0 | 0 | |
| 1818200 | UGJAR | 1 | 1 | 2 | 2 | 0 | 2 | |
| 1818230 | VALDERRUBIO | 0 | 1 | 1 | 0 | 1 | 1 | |
| 1818300 | VALOR | 0 | 1 | 1 | 1 | 0 | 1 | |
| 1818400 | VELEZ BENAUDALLA | 2 | 0 | 2 | 2 | 0 | 2 | |
| 1818500 | VENTAS HUELMA | 1 | 0 | 1 | 1 | 0 | 1 | |
| 1818600 | VENTAS ZAFARRAYA | 0 | 4 | 4 | 4 | 0 | 4 | |
| 1818900 | VIZNAR | 1 | 0 | 1 | 1 | 0 | 1 | |
| 1819200 | ZAFARRAYA | 1 | 2 | 3 | 3 | 0 | 3 | |
| 1819250 | ZAGRA | 0 | 3 | 3 | 3 | 0 | 3 | |
| 1819300 | ZUBIA | 1 | 2 | 3 | 3 | 0 | 3 | |
| 1819400 | ZUJAR | 0 | 3 | 3 | 3 | 0 | 3 | |
| SUMA | | 210 | 409 | 619 | 610 | 9 | 98 | 521 |

**NUMERO DE BENEFICIARIOS DE P.N.C. (12/2002), ORDENADO
POR PROVINCIAS Y LOCALIDADES**

| PROVINCIA : HUELVA LOCALIDAD | TIPO DE PENSIÓN | | | CUANTÍA | | | SEXO | |
|---------------------------------|-----------------|-------|--------------|---------|------|------|--------|-------|
| | JUB. | INV. | TOTAL | MÁX. | RED. | MÍN. | HOMBRE | MUJER |
| ALAJAR | 14 | 5 | 19 | 9 | 9 | 1 | 5 | 14 |
| ALJARAQUE | 31 | 49 | 80 | 64 | 14 | 2 | 26 | 54 |
| ALMENDRO | 15 | 5 | 20 | 13 | 7 | 0 | 2 | 18 |
| ALMONASTER REAL | 35 | 13 | 48 | 38 | 7 | 3 | 9 | 39 |
| ALMONTE | 198 | 123 | 321 | 266 | 46 | 9 | 65 | 256 |
| ALOSNO | 26 | 21 | 47 | 35 | 9 | 3 | 12 | 35 |
| ARACENA | 85 | 50 | 135 | 101 | 27 | 7 | 32 | 103 |
| AROCHE | 36 | 27 | 63 | 43 | 15 | 5 | 13 | 50 |
| ARROYOMOLINOS LEON | 29 | 15 | 44 | 32 | 10 | 2 | 4 | 40 |
| AYAMONTE | 154 | 122 | 276 | 212 | 57 | 7 | 77 | 199 |
| BEAS | 12 | 15 | 27 | 16 | 8 | 3 | 8 | 19 |
| BERROCAL | 6 | 0 | 6 | 4 | 2 | 0 | 0 | 6 |
| BOLLULLOS CONDADO | 286 | 68 | 354 | 298 | 48 | 8 | 32 | 322 |
| BONARES | 62 | 31 | 93 | 57 | 36 | 0 | 17 | 76 |
| CABEZAS RUBIAS | 13 | 10 | 23 | 16 | 4 | 3 | 8 | 15 |
| CALA | 18 | 16 | 34 | 29 | 2 | 3 | 10 | 24 |
| CALA/AS | 42 | 36 | 78 | 62 | 11 | 5 | 16 | 62 |
| CAMPILLO | 12 | 20 | 32 | 25 | 5 | 2 | 9 | 23 |
| CAMPOFRIO | 6 | 3 | 9 | 4 | 4 | 1 | 2 | 7 |
| CAÑAVERAL LEON | 9 | 9 | 18 | 15 | 1 | 2 | 4 | 14 |
| CARTAYA | 115 | 87 | 202 | 145 | 43 | 14 | 54 | 148 |
| CASTAÑO ROBLEDO | 2 | 2 | 4 | 4 | 0 | 0 | 1 | 3 |
| CASTAÑUELO | 1 | 0 | 1 | 1 | 0 | 0 | 0 | 1 |
| CERRO ANDEVALO | 69 | 21 | 90 | 66 | 22 | 2 | 12 | 78 |
| CHUCENA | 33 | 9 | 42 | 35 | 6 | 1 | 5 | 37 |
| CORRALES | 5 | 5 | 10 | 9 | 1 | 0 | 2 | 8 |
| CORTE SANTA ANA | 1 | 0 | 1 | 0 | 0 | 1 | 0 | 1 |
| CORTECONCEPCION | 8 | 5 | 13 | 7 | 6 | 0 | 2 | 11 |
| CORTEGANA | 58 | 36 | 94 | 81 | 6 | 7 | 16 | 78 |
| CORTELAZOR | 4 | 4 | 8 | 5 | 2 | 1 | 3 | 5 |
| CUMBRES MAYORES | 56 | 20 | 76 | 55 | 15 | 6 | 7 | 69 |
| CUMBRES MEDIO | 1 | 0 | 1 | 1 | 0 | 0 | 0 | 1 |
| CUMBRES SAN BARTOLOME | 17 | 4 | 21 | 16 | 4 | 1 | 0 | 21 |
| DEHESA (LA) | 1 | 0 | 1 | 1 | 0 | 0 | 0 | 1 |
| EL REPILADO (JABUGO) | 5 | 3 | 8 | 3 | 4 | 1 | 2 | 6 |
| EL ROCIO (ALMONTE) | 4 | 0 | 4 | 4 | 0 | 0 | 0 | 4 |
| EL ROMPIDO | 0 | 2 | 2 | 2 | 0 | 0 | 0 | 2 |
| EL ROMPIDO (CARTAYA) | 2 | 3 | 5 | 4 | 0 | 1 | 0 | 5 |
| ENCINASOLA | 50 | 17 | 67 | 58 | 6 | 3 | 10 | 57 |
| ESCACENA CAMPO | 44 | 16 | 60 | 40 | 19 | 1 | 8 | 52 |
| FUENTEHERIDOS | 7 | 4 | 11 | 9 | 1 | 1 | 0 | 11 |
| GALAROZA | 35 | 14 | 49 | 29 | 15 | 5 | 7 | 42 |
| GIBRALEON | 144 | 142 | 286 | 226 | 44 | 16 | 74 | 212 |
| GRANADO | 6 | 5 | 11 | 7 | 4 | 0 | 4 | 7 |
| HIGUERA SIERRA | 32 | 9 | 41 | 29 | 9 | 3 | 7 | 34 |
| HINOJALES | 11 | 12 | 23 | 16 | 4 | 3 | 2 | 21 |
| HINOJOS | 36 | 18 | 54 | 45 | 9 | 0 | 7 | 47 |
| HUELVA | 1.018 | 1.341 | 2.359 | 1.846 | 452 | 61 | 738 | 1621 |
| ISLA-CRISTINA | 169 | 174 | 343 | 269 | 71 | 3 | 97 | 246 |
| JABUGO | 21 | 15 | 36 | 22 | 11 | 3 | 9 | 27 |
| JABUGUILLO | 1 | 0 | 1 | 1 | 0 | 0 | 0 | 1 |
| LA ANTILLA | 1 | 1 | 2 | 2 | 0 | 0 | 0 | 2 |
| LA ANTILLA (LEPE) | 2 | 3 | 5 | 5 | 0 | 0 | 1 | 4 |
| LA GRANADA | 6 | 1 | 7 | 7 | 0 | 0 | 1 | 6 |
| LA UMBRIA (ARACENA) | 0 | 2 | 2 | 1 | 1 | 0 | 1 | 1 |
| LA ZARZA | 2 | 2 | 4 | 4 | 0 | 0 | 0 | 4 |
| LA ZARZA (CALA/AS) | 3 | 5 | 8 | 7 | 1 | 0 | 3 | 5 |
| LAS DELGADAS (ZALAMEA) | 0 | 1 | 1 | 1 | 0 | 0 | 0 | 1 |
| LEPE | 189 | 126 | 315 | 239 | 63 | 13 | 74 | 241 |
| LINARES SIERRA | 3 | 0 | 3 | 3 | 0 | 0 | 0 | 3 |
| LOS ROMEROS (JABUGO) | 3 | 0 | 3 | 3 | 0 | 0 | 0 | 3 |

**NUMERO DE BENEFICIARIOS DE P.N.C. (12/2002), ORDENADO
POR PROVINCIAS Y LOCALIDADES**

| PROVINCIA : HUELVA LOCALIDAD | TIPO DE PENSIÓN | | | CUANTÍA | | | SEXO | |
|---------------------------------|-----------------|--------------|--------------|--------------|--------------|------------|--------------|--------------|
| | JUB. | INV. | TOTAL | MÁX. | RED. | MÍN. | HOMBRE | MUJER |
| LUCENA PUERTO | 7 | 7 | 14 | 12 | 2 | 0 | 6 | 8 |
| MANZANILLA | 10 | 14 | 24 | 18 | 5 | 1 | 5 | 19 |
| MARINES | 2 | 3 | 5 | 3 | 2 | 0 | 1 | 4 |
| MATALASCA/AS | 0 | 1 | 1 | 1 | 0 | 0 | 0 | 1 |
| MATALASCA/AS (ALMONTE) | 4 | 5 | 9 | 7 | 2 | 0 | 1 | 8 |
| MAZAGON | 10 | 5 | 15 | 12 | 2 | 1 | 2 | 13 |
| MINAS RIOTINTO | 21 | 29 | 50 | 38 | 10 | 2 | 15 | 35 |
| MOGUER | 93 | 72 | 165 | 137 | 24 | 4 | 28 | 137 |
| NAVA | 12 | 6 | 18 | 16 | 1 | 1 | 2 | 16 |
| NERVA | 40 | 52 | 92 | 69 | 19 | 4 | 27 | 65 |
| NIEBLA | 23 | 36 | 59 | 51 | 7 | 1 | 20 | 39 |
| PALMA CONDADO | 134 | 75 | 209 | 164 | 33 | 12 | 30 | 179 |
| PALOS FRONTERA | 39 | 25 | 64 | 55 | 8 | 1 | 10 | 54 |
| PATERNA CAMPO | 33 | 5 | 38 | 26 | 12 | 0 | 2 | 36 |
| PAYMOGO | 25 | 12 | 37 | 25 | 7 | 5 | 5 | 32 |
| PERRUNAL (MINA DE) | 0 | 3 | 3 | 1 | 2 | 0 | 2 | 1 |
| POZO CAMINO | 4 | 1 | 5 | 3 | 1 | 1 | 1 | 4 |
| PUEBLA GUZMAN | 42 | 14 | 56 | 44 | 7 | 5 | 9 | 47 |
| PUERTO-MORAL | 1 | 2 | 3 | 3 | 0 | 0 | 0 | 3 |
| PUNTA UMBRIA | 105 | 122 | 227 | 179 | 40 | 8 | 62 | 165 |
| REDONDELA | 2 | 0 | 2 | 2 | 0 | 0 | 0 | 2 |
| REDONDELA (ISLA-CRISTINA) | 3 | 5 | 8 | 7 | 1 | 0 | 2 | 6 |
| REPILADO | 0 | 1 | 1 | 1 | 0 | 0 | 0 | 1 |
| ROCIANA CONDADO | 95 | 29 | 124 | 96 | 22 | 6 | 18 | 106 |
| ROSAL FRONTERA | 21 | 19 | 40 | 27 | 6 | 7 | 8 | 32 |
| SAN BARTOLOME TORRE | 17 | 21 | 38 | 31 | 3 | 4 | 6 | 32 |
| SAN JUAN PUERTO | 52 | 58 | 110 | 85 | 21 | 4 | 26 | 84 |
| SAN SILVESTRE GUZMAN | 14 | 8 | 22 | 16 | 4 | 2 | 3 | 19 |
| SAN TELMO | 0 | 2 | 2 | 1 | 1 | 0 | 2 | 0 |
| SAN TELMO (CORTEGANA) | 2 | 3 | 5 | 3 | 2 | 0 | 0 | 5 |
| SANLUCAR GUADIANA | 3 | 1 | 4 | 2 | 2 | 0 | 0 | 4 |
| SANTA ANA REAL | 10 | 2 | 12 | 9 | 2 | 1 | 0 | 12 |
| SANTA BARBARA CASA | 16 | 12 | 28 | 22 | 2 | 4 | 8 | 20 |
| SANTA OLALLA CALA | 34 | 21 | 55 | 40 | 15 | 0 | 9 | 46 |
| SOTIEL CORONADA (CALA/AS) | 3 | 0 | 3 | 1 | 2 | 0 | 0 | 3 |
| THARSIS | 1 | 1 | 2 | 2 | 0 | 0 | 1 | 1 |
| THARSIS (ALOSNO) | 25 | 6 | 31 | 27 | 2 | 2 | 5 | 26 |
| TRIGUEROS | 75 | 31 | 106 | 76 | 21 | 9 | 14 | 92 |
| VALDELAMUSA (CORTEGANA) | 1 | 4 | 5 | 5 | 0 | 0 | 0 | 5 |
| VALDELARCO | 13 | 2 | 15 | 7 | 7 | 1 | 3 | 12 |
| VALDEZUFRE (ARACENA) | 2 | 2 | 4 | 3 | 1 | 0 | 0 | 4 |
| VALVERDE CAMINO | 163 | 86 | 249 | 175 | 67 | 7 | 36 | 213 |
| VILLABLANCA | 34 | 20 | 54 | 44 | 7 | 3 | 10 | 44 |
| VILLALBA ALCOR | 80 | 41 | 121 | 101 | 17 | 3 | 12 | 109 |
| VILLANUEVA CASTILLEJOS | 26 | 6 | 32 | 23 | 8 | 1 | 3 | 29 |
| VILLANUEVA CRUCES | 3 | 2 | 5 | 3 | 1 | 1 | 0 | 5 |
| VILLARRASA | 35 | 17 | 52 | 32 | 18 | 2 | 6 | 46 |
| ZALAMEA REAL | 20 | 31 | 51 | 39 | 11 | 1 | 15 | 36 |
| ZUFRE | 6 | 4 | 10 | 9 | 1 | 0 | 3 | 7 |
| SUMA | 4.615 | 3.671 | 8.286 | 6.400 | 1.569 | 317 | 1.916 | 6.370 |

**Estadísticas de Beneficiarios de F.A.S
DICIEMBRE DE 2002**

| PROVINCIA : HUELVA | | TIPO DE PENSIÓN | | | SEXO | |
|--------------------|-------------------------|-----------------|--------------|--------|-------|-----|
| LOCALIDAD | ENFERMEDAD | ANCIANIDAD | TOTAL BENEF. | HOMBRE | MUJER | |
| 2100100 | ALAJAR | 3 | 0 | 3 | 0 | 3 |
| 2100200 | ALJARAQUE | 9 | 4 | 13 | 0 | 13 |
| 2100300 | ALMENDRO | 2 | 1 | 3 | 0 | 3 |
| 2100400 | ALMONASTER REAL | 4 | 2 | 6 | 0 | 6 |
| 2100500 | ALMONTE | 34 | 7 | 41 | 6 | 35 |
| 2100600 | ALOSNO | 3 | 2 | 5 | 0 | 5 |
| 2100700 | ARACENA | 20 | 2 | 22 | 4 | 18 |
| 2100800 | AROCHE | 15 | 4 | 19 | 3 | 16 |
| 2100900 | ARROYOMOLINOS LEON | 4 | 1 | 5 | 1 | 4 |
| 2101000 | AYAMONTE | 11 | 7 | 18 | 1 | 17 |
| 2101100 | BEAS | 3 | 1 | 4 | 0 | 4 |
| 2101200 | BERROCAL | 0 | 1 | 1 | 0 | 1 |
| 2101300 | BOLLULLOS CONDADO | 20 | 6 | 26 | 4 | 22 |
| 2101400 | BONARES | 3 | 0 | 3 | 1 | 2 |
| 2101500 | CABEZAS RUBIAS | 4 | 2 | 6 | 0 | 6 |
| 2101600 | CALA | 4 | 0 | 4 | 0 | 4 |
| 2101700 | CALA/AS | 5 | 2 | 7 | 2 | 5 |
| 2101800 | CAMPILLO | 1 | 1 | 2 | 1 | 1 |
| 2102000 | CAÑAVERAL LEON | 3 | 1 | 4 | 0 | 4 |
| 2102100 | CARTAYA | 16 | 8 | 24 | 4 | 20 |
| 2102300 | CERRO ANDEVALO | 0 | 1 | 1 | 0 | 1 |
| 2103000 | CHUCENA | 7 | 1 | 8 | 0 | 8 |
| 2102650 | CORRALES | 2 | 0 | 2 | 0 | 2 |
| 2102500 | CORTEGANA | 19 | 5 | 24 | 4 | 20 |
| 2102900 | CUMBRES MAYORES | 4 | 6 | 10 | 1 | 9 |
| 2103100 | ENCINASOLA | 5 | 2 | 7 | 2 | 5 |
| 2103200 | ESCACENA CAMPO | 7 | 2 | 9 | 0 | 9 |
| 2103400 | GALAROZA | 4 | 3 | 7 | 0 | 7 |
| 2103500 | GIBRALEON | 23 | 9 | 32 | 4 | 28 |
| 2103700 | GRANADO | 11 | 0 | 11 | 0 | 11 |
| 2103800 | HIGUERA SIERRA | 4 | 1 | 5 | 2 | 3 |
| 2103900 | HINOJALES | 6 | 1 | 7 | 0 | 7 |
| 2104000 | HINOJOS | 3 | 0 | 3 | 0 | 3 |
| 2104100 | HUELVA | 343 | 51 | 394 | 91 | 303 |
| 2104200 | ISLA-CRISTINA | 24 | 13 | 37 | 8 | 29 |
| 2104300 | JABUGO | 2 | 1 | 3 | 1 | 2 |
| 2103600 | LA GRANADA | 1 | 0 | 1 | 0 | 1 |
| 2106060 | LA RIBERA (HUELVA) | 1 | 0 | 1 | 0 | 1 |
| 2104400 | LEPE | 12 | 2 | 14 | 3 | 11 |
| 2104500 | LINARES SIERRA | 2 | 1 | 3 | 0 | 3 |
| 2104600 | LUCENA PUERTO | 0 | 1 | 1 | 0 | 1 |
| 2104800 | MARINES | 3 | 2 | 5 | 0 | 5 |
| 2105720 | MINA PERRUNAL (CALA/AS) | 1 | 0 | 1 | 0 | 1 |
| 2104900 | MINAS RIOTINTO | 2 | 0 | 2 | 1 | 1 |
| 2105000 | MOGUER | 8 | 5 | 13 | 2 | 11 |
| 2105100 | NAVA | 0 | 1 | 1 | 0 | 1 |
| 2105200 | NERVA | 5 | 1 | 6 | 1 | 5 |
| 2105300 | NIEBLA | 4 | 1 | 5 | 2 | 3 |
| 2105400 | PALMA CONDADO | 21 | 1 | 22 | 2 | 20 |
| 2105500 | PALOS FRONTERA | 1 | 1 | 2 | 0 | 2 |
| 2105600 | PATERNA CAMPO | 3 | 2 | 5 | 0 | 5 |
| 2105700 | PAYMOGO | 3 | 1 | 4 | 0 | 4 |
| 2105800 | PUEBLA GUZMAN | 5 | 3 | 8 | 2 | 6 |
| 2105900 | PUERTO-MORAL | 1 | 0 | 1 | 0 | 1 |
| 2106000 | PUNTA UMBRIA | 28 | 7 | 35 | 5 | 30 |
| 2106100 | ROCIANA CONDADO | 10 | 4 | 14 | 3 | 11 |
| 2106200 | ROSAL FRONTERA | 0 | 1 | 1 | 1 | 0 |
| 2106300 | SAN BARTOLOME TORRE | 3 | 0 | 3 | 0 | 3 |
| 2106400 | SAN JUAN PUERTO | 12 | 2 | 14 | 1 | 13 |
| 2106600 | SAN SILVESTRE GUZMAN | 1 | 0 | 1 | 0 | 1 |
| 2106500 | SANLUCAR GUADIANA | 1 | 1 | 2 | 1 | 1 |

**Estadísticas de Beneficiarios de F.A.S
DICIEMBRE DE 2002**

| PROVINCIA : HUELVA | | TIPO DE PENSIÓN | | | SEXO | |
|--------------------|---------------------------|-----------------|--------------|-------------|------------|------------|
| LOCALIDAD | ENFERMEDAD | ANCIANIDAD | TOTAL BENEF. | HOMBRE | MUJER | |
| 2106700 | SANTA ANA REAL | 2 | 1 | 3 | 0 | 3 |
| 2106800 | SANTA BARBARA CASA | 1 | 0 | 1 | 0 | 1 |
| 2106900 | SANTA OLALLA CALA | 7 | 5 | 12 | 0 | 12 |
| 2106980 | SOTIEL CORONADA (CALA/AS) | 1 | 0 | 1 | 0 | 1 |
| 2107000 | TRIGUEROS | 8 | 4 | 12 | 1 | 11 |
| 2107100 | VALDELARCO | 1 | 1 | 2 | 1 | 1 |
| 2107200 | VALVERDE CAMINO | 22 | 6 | 28 | 4 | 24 |
| 2107300 | VILLABLANCA | 6 | 1 | 7 | 1 | 6 |
| 2107400 | VILLALBA ALCOR | 10 | 6 | 16 | 1 | 15 |
| 2107600 | VILLANUEVA CASTILLEJOS | 4 | 3 | 7 | 0 | 7 |
| 2107700 | VILLARRASA | 6 | 2 | 8 | 1 | 7 |
| 2107800 | ZALAMEA REAL | 5 | 1 | 6 | 1 | 5 |
| | SUMA | 829 | 215 | 1044 | 174 | 870 |

**Estadísticas de Beneficiarios de LISMI (SGIM): Subsidio de Garantía de Ingresos Mínimos
 DICIEMBRE DE 2002**

| PROVINCIA : HUELVA | | EDAD | | TOTAL | CUANTÍA | | SEXO | |
|--------------------|------------------------|------------|------------|------------|------------|----------|-----------|------------|
| LOCALIDAD | MENOR 65 | MAYOR = 65 | MAX. | | RED. | HOMBRE | MUJER | |
| 2100100 | ALAJAR | 1 | 0 | 1 | 0 | 1 | 1 | 0 |
| 2100200 | ALJARAQUE | 2 | 4 | 6 | 5 | 1 | 1 | 5 |
| 2100500 | ALMONTE | 6 | 19 | 25 | 24 | 1 | 2 | 23 |
| 2100600 | ALOSNO | 2 | 3 | 5 | 5 | 0 | 1 | 4 |
| 2100700 | ARACENA | 2 | 12 | 14 | 14 | 0 | 1 | 13 |
| 2100800 | AROCHE | 4 | 1 | 5 | 5 | 0 | 4 | 1 |
| 2100900 | ARROYOMOLINOS LEON | 1 | 4 | 5 | 5 | 0 | 1 | 4 |
| 2101000 | AYAMONTE | 4 | 3 | 7 | 7 | 0 | 3 | 4 |
| 2101100 | BEAS | 2 | 3 | 5 | 5 | 0 | 2 | 3 |
| 2101200 | BERROCAL | 1 | 0 | 1 | 1 | 0 | 0 | 1 |
| 2101300 | BOLLULLOS CONDADO | 2 | 6 | 8 | 8 | 0 | 0 | 8 |
| 2101400 | BONARES | 3 | 2 | 5 | 5 | 0 | 1 | 4 |
| 2101500 | CABEZAS RUBIAS | 1 | 1 | 2 | 2 | 0 | 0 | 2 |
| 2101600 | CALA | 2 | 1 | 3 | 3 | 0 | 0 | 3 |
| 2101700 | CALA/AS | 1 | 7 | 8 | 8 | 0 | 1 | 7 |
| 2101800 | CAMPILLO | 1 | 2 | 3 | 3 | 0 | 0 | 3 |
| 2101900 | CAMPOFRIO | 0 | 1 | 1 | 1 | 0 | 0 | 1 |
| 2102100 | CARTAYA | 6 | 9 | 15 | 15 | 0 | 4 | 11 |
| 2102300 | CERRO ANDEVALO | 0 | 1 | 1 | 1 | 0 | 0 | 1 |
| 2103000 | CHUCENA | 1 | 1 | 2 | 2 | 0 | 1 | 1 |
| 2102650 | CORRALES | 1 | 3 | 4 | 4 | 0 | 0 | 4 |
| 2102500 | CORTEGANA | 1 | 4 | 5 | 5 | 0 | 2 | 3 |
| 2102900 | CUMBRES MAYORES | 1 | 1 | 2 | 2 | 0 | 1 | 1 |
| 2102800 | CUMBRES SAN BARTOLOME | 0 | 0 | 0 | 0 | 0 | 0 | 0 |
| 2106030 | EL REPILADO (JABUGO) | 0 | 1 | 1 | 1 | 0 | 0 | 1 |
| 2103100 | ENCINASOLA | 4 | 0 | 4 | 3 | 1 | 2 | 2 |
| 2103200 | ESCACENA CAMPO | 2 | 1 | 3 | 3 | 0 | 0 | 3 |
| 2103300 | FUENTEHERIDOS | 1 | 1 | 2 | 2 | 0 | 1 | 1 |
| 2103500 | GIBRALEON | 3 | 16 | 19 | 19 | 0 | 1 | 18 |
| 2103700 | GRANADO | 0 | 1 | 1 | 1 | 0 | 0 | 1 |
| 2103800 | HIGUERA SIERRA | 0 | 3 | 3 | 3 | 0 | 0 | 3 |
| 2103900 | HINOJALES | 0 | 1 | 1 | 1 | 0 | 0 | 1 |
| 2104000 | HINOJOS | 1 | 13 | 14 | 14 | 0 | 1 | 13 |
| 2104100 | HUELVA | 50 | 42 | 92 | 92 | 0 | 20 | 72 |
| 2104200 | ISLA-CRISTINA | 7 | 6 | 13 | 13 | 0 | 6 | 7 |
| 2104300 | JABUGO | 1 | 0 | 1 | 1 | 0 | 0 | 1 |
| 2104400 | LEPE | 7 | 16 | 23 | 23 | 0 | 4 | 19 |
| 2104700 | MANZANILLA | 0 | 1 | 1 | 1 | 0 | 0 | 1 |
| 2104900 | MINAS RIOTINTO | 3 | 2 | 5 | 5 | 0 | 1 | 4 |
| 2105000 | MOGUER | 3 | 7 | 10 | 10 | 0 | 0 | 10 |
| 2105100 | NAVA | 1 | 0 | 1 | 1 | 0 | 0 | 1 |
| 2105200 | NERVA | 7 | 1 | 8 | 8 | 0 | 2 | 6 |
| 2105300 | NIEBLA | 1 | 3 | 4 | 4 | 0 | 0 | 4 |
| 2105400 | PALMA CONDADO | 3 | 6 | 9 | 9 | 0 | 0 | 9 |
| 2105500 | PALOS FRONTERA | 2 | 0 | 2 | 2 | 0 | 1 | 1 |
| 2105600 | PATERNA CAMPO | 2 | 2 | 4 | 4 | 0 | 2 | 2 |
| 2105700 | PAYMOGO | 1 | 6 | 7 | 7 | 0 | 0 | 7 |
| 2105800 | PUEBLA GUZMAN | 1 | 1 | 2 | 2 | 0 | 1 | 1 |
| 2106000 | PUNTA UMBRIA | 6 | 4 | 10 | 10 | 0 | 7 | 3 |
| 2106100 | ROCIANA CONDADO | 5 | 14 | 19 | 19 | 0 | 0 | 19 |
| 2106200 | ROSAL FRONTERA | 1 | 1 | 2 | 1 | 1 | 0 | 2 |
| 2106300 | SAN BARTOLOME TORRE | 2 | 2 | 4 | 4 | 0 | 0 | 4 |
| 2106400 | SAN JUAN PUERTO | 0 | 0 | 0 | 0 | 0 | 0 | 0 |
| 2106600 | SAN SILVESTRE GUZMAN | 0 | 1 | 1 | 1 | 0 | 0 | 1 |
| 2106800 | SANTA BARBARA CASA | 0 | 1 | 1 | 1 | 0 | 0 | 1 |
| 2106900 | SANTA OLALLA CALA | 2 | 3 | 5 | 5 | 0 | 1 | 4 |
| 2107000 | TRIGUEROS | 5 | 11 | 16 | 16 | 0 | 1 | 15 |
| 2107100 | VALDELARCO | 1 | 0 | 1 | 1 | 0 | 1 | 0 |
| 2107200 | VALVERDE CAMINO | 4 | 14 | 18 | 18 | 0 | 0 | 18 |
| 2107300 | VILLABLANCA | 1 | 2 | 3 | 3 | 0 | 1 | 2 |
| 2107400 | VILLALBA ALCOR | 4 | 0 | 4 | 4 | 0 | 2 | 2 |
| 2107600 | VILLANUEVA CASTILLEJOS | 1 | 1 | 2 | 2 | 0 | 0 | 2 |
| 2107800 | ZALAMEA REAL | 1 | 0 | 1 | 1 | 0 | 0 | 1 |
| 2107900 | ZUFRE | 1 | 0 | 1 | 1 | 0 | 1 | 0 |
| | SUMA | 179 | 272 | 451 | 446 | 5 | 82 | 369 |

**NUMERO DE BENEFICIARIOS DE P.N.C. (12/2002), ORDENADO
POR PROVINCIAS Y LOCALIDADES**

| PROVINCIA : JAEN LOCALIDAD | TIPO DE PENSIÓN | | | CUANTÍA | | | SEXO | |
|-------------------------------|-----------------|------|-------|---------|------|------|--------|-------|
| | JUB. | INV. | TOTAL | MÁX. | RED. | MÍN. | HOMBRE | MUJER |
| ALBANCHEZ UBEDA | 15 | 9 | 24 | 19 | 3 | 2 | 2 | 22 |
| ALCALA REAL | 189 | 107 | 296 | 191 | 93 | 12 | 43 | 253 |
| ALCAUDETE | 101 | 37 | 138 | 75 | 51 | 12 | 28 | 110 |
| ALDEAHERMOSA | 5 | 2 | 7 | 4 | 2 | 1 | 1 | 6 |
| ALDEAQUEMADA | 9 | 4 | 13 | 7 | 3 | 3 | 1 | 12 |
| ANDUJAR | 321 | 240 | 561 | 424 | 118 | 19 | 134 | 427 |
| ARJONA | 51 | 22 | 73 | 57 | 11 | 5 | 11 | 62 |
| ARJONILLA | 50 | 10 | 60 | 32 | 25 | 3 | 10 | 50 |
| ARQUILLOS | 18 | 11 | 29 | 26 | 2 | 1 | 4 | 25 |
| ARROYO DEL OJANCO | 20 | 3 | 23 | 15 | 7 | 1 | 4 | 19 |
| BAEZA | 103 | 47 | 150 | 103 | 47 | 0 | 22 | 128 |
| BAILEN | 183 | 102 | 285 | 204 | 74 | 7 | 51 | 234 |
| BAÑOS ENCINA | 20 | 15 | 35 | 27 | 5 | 3 | 5 | 30 |
| BEAS SEGURA | 65 | 32 | 97 | 59 | 34 | 4 | 14 | 83 |
| BEDMAR Y GARCIEZ | 26 | 16 | 42 | 27 | 15 | 0 | 9 | 33 |
| BEGUAR | 64 | 20 | 84 | 53 | 29 | 2 | 12 | 72 |
| BELMEZ MORALEDA | 29 | 12 | 41 | 23 | 16 | 2 | 12 | 29 |
| BENATAE | 11 | 1 | 12 | 7 | 5 | 0 | 1 | 11 |
| BOBADILLA | 10 | 3 | 13 | 9 | 4 | 0 | 2 | 11 |
| CABRA SANTO CRISTO | 41 | 4 | 45 | 32 | 10 | 3 | 5 | 40 |
| CAMBIL | 34 | 17 | 51 | 40 | 8 | 3 | 5 | 46 |
| CAMPILLO ARENAS | 24 | 9 | 33 | 22 | 6 | 5 | 4 | 29 |
| CANENA | 18 | 4 | 22 | 9 | 13 | 0 | 1 | 21 |
| CARBONEROS | 15 | 4 | 19 | 18 | 1 | 0 | 4 | 15 |
| CARCHELEJO | 6 | 4 | 10 | 8 | 2 | 0 | 2 | 8 |
| CARCHELES | 6 | 4 | 10 | 7 | 1 | 2 | 0 | 10 |
| CAROLINA | 120 | 79 | 199 | 145 | 45 | 9 | 39 | 160 |
| CARRASCO | 1 | 0 | 1 | 0 | 1 | 0 | 0 | 1 |
| CASTELLAR | 1 | 0 | 1 | 0 | 1 | 0 | 0 | 1 |
| CASTELLAR SANTISTEBAN | 38 | 17 | 55 | 30 | 20 | 5 | 5 | 50 |
| CASTILLO LOCUBIN | 28 | 18 | 46 | 26 | 16 | 4 | 9 | 37 |
| CAZALILLA | 18 | 5 | 23 | 21 | 2 | 0 | 0 | 23 |
| CAZORLA | 82 | 34 | 116 | 80 | 32 | 4 | 22 | 94 |
| CHICLANA SEGURA | 17 | 2 | 19 | 12 | 4 | 3 | 2 | 17 |
| CHILLUEVAR | 17 | 6 | 23 | 8 | 12 | 3 | 3 | 20 |
| CORTIJOS NUEVOS | 12 | 7 | 19 | 13 | 6 | 0 | 3 | 16 |
| ESCA/UELA | 13 | 6 | 19 | 13 | 5 | 1 | 2 | 17 |
| ESCUELAS LAS | 0 | 1 | 1 | 1 | 0 | 0 | 1 | 0 |
| ESPELUY | 11 | 5 | 16 | 13 | 2 | 1 | 0 | 16 |
| ESTACION LINARES BAEZA | 20 | 18 | 38 | 33 | 5 | 0 | 15 | 23 |
| FRAILES | 30 | 8 | 38 | 17 | 19 | 2 | 4 | 34 |
| FUENSANTA MARTOS | 40 | 14 | 54 | 30 | 19 | 5 | 6 | 48 |
| FUERTE REY | 19 | 6 | 25 | 17 | 8 | 0 | 3 | 22 |
| GENAVE | 16 | 2 | 18 | 17 | 1 | 0 | 2 | 16 |
| GUADALEN DEL CAUDILLO | 4 | 1 | 5 | 3 | 1 | 1 | 1 | 4 |
| GUARDIA JAEN | 26 | 14 | 40 | 28 | 9 | 3 | 10 | 30 |
| GUARROMAN | 42 | 16 | 58 | 39 | 14 | 5 | 6 | 52 |
| HIGUERA ARJONA | 13 | 2 | 15 | 9 | 5 | 1 | 1 | 14 |
| HIGUERA CALATRAVA | 0 | 1 | 1 | 1 | 0 | 0 | 1 | 0 |
| HINOJARES | 6 | 2 | 8 | 6 | 1 | 1 | 1 | 7 |
| HORNOS | 17 | 2 | 19 | 18 | 0 | 1 | 3 | 16 |
| HUELMA | 78 | 40 | 118 | 80 | 35 | 3 | 7 | 111 |
| HUESA | 18 | 11 | 29 | 16 | 7 | 6 | 5 | 24 |
| IBROS | 39 | 19 | 58 | 38 | 19 | 1 | 10 | 48 |
| IRUELA | 32 | 8 | 40 | 29 | 11 | 0 | 3 | 37 |
| IZNATORAF | 3 | 2 | 5 | 4 | 1 | 0 | 1 | 4 |
| JABALQUINTO | 35 | 14 | 49 | 34 | 13 | 2 | 5 | 44 |
| JAEN | 620 | 492 | 1.112 | 816 | 256 | 40 | 327 | 785 |
| JAMILENA | 39 | 12 | 51 | 31 | 19 | 1 | 2 | 49 |
| JIMENA | 23 | 9 | 32 | 20 | 12 | 0 | 3 | 29 |

**NUMERO DE BENEFICIARIOS DE P.N.C. (12/2002), ORDENADO
POR PROVINCIAS Y LOCALIDADES**

| PROVINCIA : JAEN LOCALIDAD | TIPO DE PENSIÓN | | | CUANTÍA | | | SEXO | |
|-------------------------------|-----------------|--------------|--------------|--------------|--------------|------------|--------------|--------------|
| | JUB. | INV. | TOTAL | MÁX. | RED. | MÍN. | HOMBRE | MUJER |
| JODAR | 106 | 70 | 176 | 120 | 48 | 8 | 23 | 153 |
| LARVA | 6 | 3 | 9 | 7 | 1 | 1 | 1 | 8 |
| LINAREJOS | 1 | 0 | 1 | 1 | 0 | 0 | 1 | 0 |
| LINARES | 0 | 1 | 1 | 1 | 0 | 0 | 0 | 1 |
| LINARES. | 397 | 376 | 773 | 591 | 161 | 21 | 220 | 553 |
| LOPERA | 20 | 16 | 36 | 24 | 10 | 2 | 7 | 29 |
| LUPION | 15 | 4 | 19 | 14 | 5 | 0 | 1 | 18 |
| MANCHA REAL | 45 | 24 | 69 | 39 | 24 | 6 | 10 | 59 |
| MARMOLEJO | 79 | 36 | 115 | 76 | 37 | 2 | 21 | 94 |
| MARTOS | 154 | 60 | 214 | 149 | 51 | 14 | 39 | 175 |
| MENGIBAR | 142 | 58 | 200 | 146 | 47 | 7 | 31 | 169 |
| MOLAR | 1 | 0 | 1 | 1 | 0 | 0 | 0 | 1 |
| MONTIZON | 11 | 5 | 16 | 12 | 3 | 1 | 4 | 12 |
| NAVAS SAN JUAN | 33 | 23 | 56 | 44 | 12 | 0 | 12 | 44 |
| NOALEJO | 13 | 5 | 18 | 13 | 4 | 1 | 4 | 14 |
| ORCERA | 44 | 4 | 48 | 36 | 11 | 1 | 3 | 45 |
| PEAL BECERRO | 44 | 16 | 60 | 38 | 16 | 6 | 7 | 53 |
| PEGALAJAR | 35 | 2 | 37 | 27 | 7 | 3 | 3 | 34 |
| PORCUNA | 27 | 20 | 47 | 30 | 12 | 5 | 6 | 41 |
| POZO ALCON | 50 | 46 | 96 | 67 | 23 | 6 | 32 | 64 |
| PUENTE GENAVE | 15 | 11 | 26 | 22 | 3 | 1 | 4 | 22 |
| PUERTA SEGURA | 35 | 17 | 52 | 42 | 8 | 2 | 11 | 41 |
| QUESADA | 45 | 19 | 64 | 45 | 11 | 8 | 7 | 57 |
| RUS | 61 | 10 | 71 | 39 | 31 | 1 | 3 | 68 |
| SABIOTE | 45 | 19 | 64 | 39 | 18 | 7 | 7 | 57 |
| SANTA ELENA | 12 | 10 | 22 | 19 | 1 | 2 | 3 | 19 |
| SANTIAGO CALATRAVA | 11 | 4 | 15 | 12 | 3 | 0 | 0 | 15 |
| SANTIAGO-PONTONES | 123 | 25 | 148 | 69 | 76 | 3 | 7 | 141 |
| SANTISTEBAN PUERTO | 38 | 20 | 58 | 47 | 8 | 3 | 10 | 48 |
| SANTO TOME | 22 | 11 | 33 | 26 | 4 | 3 | 5 | 28 |
| SEGURA SIERRA | 27 | 2 | 29 | 26 | 3 | 0 | 0 | 29 |
| SILES | 48 | 10 | 58 | 43 | 13 | 2 | 11 | 47 |
| SOLERA | 8 | 1 | 9 | 7 | 2 | 0 | 1 | 8 |
| SORIHUELA GUADALIMAR | 26 | 4 | 30 | 19 | 9 | 2 | 3 | 27 |
| TORRE CAMPO | 181 | 45 | 226 | 160 | 60 | 6 | 20 | 206 |
| TORREBLASCO PEDRO | 16 | 11 | 27 | 18 | 9 | 0 | 4 | 23 |
| TORREDONJIMENO | 93 | 42 | 135 | 97 | 35 | 3 | 15 | 120 |
| TORREPEROGIL | 54 | 38 | 92 | 65 | 23 | 4 | 18 | 74 |
| TORRES | 15 | 8 | 23 | 12 | 7 | 4 | 4 | 19 |
| TORRES ALBANCHEZ | 9 | 5 | 14 | 9 | 4 | 1 | 2 | 12 |
| UBEDA | 216 | 128 | 344 | 253 | 77 | 14 | 82 | 262 |
| VALDEPE/AS JAEN | 65 | 19 | 84 | 45 | 38 | 1 | 5 | 79 |
| VENTA DE LOS SANTOS | 5 | 5 | 10 | 8 | 1 | 1 | 2 | 8 |
| VENTAS DEL CARRIZAL | 2 | 2 | 4 | 2 | 2 | 0 | 0 | 4 |
| VILCHES | 43 | 23 | 66 | 45 | 16 | 5 | 12 | 54 |
| VILLACARRILLO | 97 | 44 | 141 | 95 | 45 | 1 | 19 | 122 |
| VILLANUEVA ARZOBISPO | 84 | 46 | 130 | 98 | 25 | 7 | 44 | 86 |
| VILLANUEVA REINA | 38 | 16 | 54 | 33 | 19 | 2 | 6 | 48 |
| VILLARDOMPARDON | 10 | 4 | 14 | 11 | 3 | 0 | 1 | 13 |
| VILLARES | 47 | 12 | 59 | 38 | 18 | 3 | 4 | 55 |
| VILLARRODRIGO | 15 | 4 | 19 | 13 | 6 | 0 | 6 | 13 |
| VILLATORRES | 39 | 13 | 52 | 41 | 9 | 2 | 6 | 46 |
| SUMA | 5.680 | 3.009 | 8.689 | 6.080 | 2.245 | 364 | 1.636 | 7.053 |

**Estadísticas de Beneficiarios de F.A.S
DICIEMBRE DE 2002**

| PROVINCIA : JAEN | | TIPO DE PENSIÓN | | | SEXO | |
|------------------|-----------------------|-----------------|--------------|--------|-------|----|
| LOCALIDAD | ENFERMEDAD | ANCIANIDAD | TOTAL BENEF. | HOMBRE | MUJER | |
| 2300100 | ALBANCHEZ UBEDA | 1 | 1 | 2 | 0 | 2 |
| 2300200 | ALCALA REAL | 28 | 15 | 43 | 6 | 37 |
| 2300300 | ALCAUDETE | 25 | 11 | 36 | 3 | 33 |
| 2300500 | ANDUJAR | 40 | 21 | 61 | 11 | 50 |
| 2300600 | ARJONA | 6 | 1 | 7 | 0 | 7 |
| 2300700 | ARJONILLA | 7 | 0 | 7 | 2 | 5 |
| 2300800 | ARQUILLOS | 10 | 1 | 11 | 1 | 10 |
| 2300850 | ARROYO DEL OJANCO | 0 | 1 | 1 | 0 | 1 |
| 2300900 | BAEZA | 9 | 6 | 15 | 2 | 13 |
| 2301000 | BAILEN | 33 | 13 | 46 | 12 | 34 |
| 2301100 | BAÑOS ENCINA | 3 | 0 | 3 | 1 | 2 |
| 2301200 | BEAS SEGURA | 12 | 1 | 13 | 3 | 10 |
| 2301300 | BEDMAR | 10 | 0 | 10 | 1 | 9 |
| 2301400 | BEGIJAR | 2 | 2 | 4 | 0 | 4 |
| 2301500 | BELMEZ MORALEDA | 2 | 2 | 4 | 2 | 2 |
| 2301600 | BENATAE | 0 | 1 | 1 | 0 | 1 |
| 2301700 | CABRA SANTO CRISTO | 5 | 1 | 6 | 0 | 6 |
| 2301800 | CAMBIL | 5 | 2 | 7 | 1 | 6 |
| 2301900 | CAMPILLO ARENAS | 12 | 0 | 12 | 0 | 12 |
| 2302000 | CANENA | 0 | 2 | 2 | 1 | 1 |
| 2302100 | CARBONEROS | 3 | 0 | 3 | 0 | 3 |
| 2302300 | CARCHELEJO | 3 | 1 | 4 | 0 | 4 |
| 2302400 | CAROLINA | 16 | 7 | 23 | 7 | 16 |
| 2302500 | CASTELLAR SANTISTEBAN | 4 | 5 | 9 | 0 | 9 |
| 2302600 | CASTILLO LOCUBIN | 12 | 0 | 12 | 1 | 11 |
| 2302700 | CAZALILLA | 1 | 0 | 1 | 0 | 1 |
| 2302800 | CAZORLA | 13 | 4 | 17 | 3 | 14 |
| 2302900 | CHICLANA SEGURA | 3 | 0 | 3 | 0 | 3 |
| 2303000 | CHILLUEVAR | 2 | 2 | 4 | 0 | 4 |
| 2302880 | CORTIJOS NUEVOS | 2 | 3 | 5 | 0 | 5 |
| 2303200 | ESPELUY | 1 | 0 | 1 | 0 | 1 |
| 2303300 | FRAILES | 4 | 6 | 10 | 2 | 8 |
| 2303400 | FUENSANTA MARTOS | 2 | 1 | 3 | 0 | 3 |
| 2303500 | FUERTE REY | 5 | 1 | 6 | 1 | 5 |
| 2303700 | GENAVE | 1 | 1 | 2 | 1 | 1 |
| 2303800 | GUARDIA JAEN | 2 | 1 | 3 | 0 | 3 |
| 2303900 | GUARROMAN | 4 | 0 | 4 | 3 | 1 |
| 2304000 | HIGUERA ARJONA | 5 | 0 | 5 | 1 | 4 |
| 2304300 | HORNOS | 4 | 2 | 6 | 0 | 6 |
| 2304400 | HUELMA | 16 | 1 | 17 | 2 | 15 |
| 2304500 | HUESA | 2 | 1 | 3 | 0 | 3 |
| 2304600 | IBROS | 2 | 0 | 2 | 0 | 2 |
| 2304700 | IRUELA | 5 | 0 | 5 | 3 | 2 |
| 2304800 | IZNATORAF | 1 | 0 | 1 | 0 | 1 |
| 2304900 | JABALQUINTO | 9 | 0 | 9 | 2 | 7 |
| 2305000 | JAEN | 74 | 37 | 111 | 23 | 88 |
| 2305100 | JAMILENA | 5 | 0 | 5 | 1 | 4 |
| 2305200 | JIMENA | 2 | 1 | 3 | 0 | 3 |
| 2305300 | JODAR | 88 | 7 | 95 | 2 | 93 |
| 2305400 | LARVA | 2 | 1 | 3 | 0 | 3 |
| 2305500 | LINARES | 66 | 19 | 85 | 20 | 65 |
| 2305600 | LOPERA | 4 | 1 | 5 | 1 | 4 |
| 2305700 | LUPION | 1 | 0 | 1 | 0 | 1 |
| 2305800 | MANCHA REAL | 6 | 0 | 6 | 2 | 4 |
| 2305900 | MARMOLEJO | 5 | 6 | 11 | 1 | 10 |
| 2306000 | MARTOS | 24 | 9 | 33 | 4 | 29 |
| 2306100 | MENGIBAR | 8 | 7 | 15 | 5 | 10 |
| 2306150 | MOLAR | 2 | 0 | 2 | 0 | 2 |
| 2306200 | MONTIZON | 2 | 0 | 2 | 0 | 2 |
| 2306300 | NAVAS SAN JUAN | 6 | 0 | 6 | 1 | 5 |
| 2306400 | NOALEJO | 7 | 2 | 9 | 1 | 8 |

**Estadísticas de Beneficiarios de F.A.S
DICIEMBRE DE 2002**

| PROVINCIA : JAEN | | TIPO DE PENSIÓN | | | SEXO | |
|-------------------------|----------------------|------------------------|---------------------|---------------|--------------|----|
| LOCALIDAD | ENFERMEDAD | ANCIANIDAD | TOTAL BENEF. | HOMBRE | MUJER | |
| 2306500 | ORCERA | 5 | 4 | 9 | 1 | 8 |
| 2306600 | PEAL BECERRO | 10 | 2 | 12 | 2 | 10 |
| 2306700 | PEGALAJAR | 4 | 2 | 6 | 1 | 5 |
| 2306730 | POBLADO DE COTO RIOS | 1 | 0 | 1 | 1 | 0 |
| 2306800 | PONTONES | 2 | 0 | 2 | 0 | 2 |
| 2306900 | PORCUNA | 6 | 6 | 12 | 3 | 9 |
| 2307000 | POZO ALCON | 10 | 4 | 14 | 4 | 10 |
| 2307100 | PUENTE GENAVE | 1 | 1 | 2 | 0 | 2 |
| 2307200 | PUERTA SEGURA | 2 | 1 | 3 | 0 | 3 |
| 2307300 | QUESADA | 9 | 3 | 12 | 1 | 11 |
| 2307400 | RUS | 3 | 3 | 6 | 0 | 6 |
| 2307500 | SABIOTE | 7 | 4 | 11 | 2 | 9 |
| 2307600 | SANTA ELENA | 1 | 1 | 2 | 1 | 1 |
| 2307700 | SANTIAGO CALATRAVA | 2 | 0 | 2 | 0 | 2 |
| 2307800 | SANTIAGO ESPADA | 9 | 7 | 16 | 2 | 14 |
| 2307900 | SANTISTEBAN PUERTO | 7 | 2 | 9 | 2 | 7 |
| 2308000 | SANTO TOME | 13 | 2 | 15 | 0 | 15 |
| 2308100 | SEGURA SIERRA | 1 | 2 | 3 | 1 | 2 |
| 2308200 | SILES | 9 | 2 | 11 | 2 | 9 |
| 2308600 | TORRE CAMPO | 13 | 4 | 17 | 6 | 11 |
| 2308500 | TORREBLASCOPEPEDRO | 6 | 0 | 6 | 1 | 5 |
| 2308700 | TORREDONJIMENO | 14 | 9 | 23 | 2 | 21 |
| 2308800 | TORREPEROGIL | 24 | 7 | 31 | 1 | 30 |
| 2308900 | TORREQUEBRADILLA | 0 | 1 | 1 | 0 | 1 |
| 2309000 | TORRES | 2 | 2 | 4 | 1 | 3 |
| 2309100 | TORRES ALBANCHEZ | 2 | 1 | 3 | 0 | 3 |
| 2309200 | UBEDA | 60 | 21 | 81 | 16 | 65 |
| 2309300 | VALDEPE/AS JAEN | 6 | 2 | 8 | 3 | 5 |
| 2309370 | VENTA DE LOS SANTOS | 1 | 0 | 1 | 0 | 1 |
| 2309350 | VENTAS DEL CARRIZAL | 0 | 2 | 2 | 0 | 2 |
| 2309400 | VILCHES | 4 | 2 | 6 | 1 | 5 |
| 2309500 | VILLACARRILLO | 40 | 3 | 43 | 9 | 34 |
| 2310000 | VILLAGORDO | 4 | 3 | 7 | 1 | 6 |
| 2309700 | VILLANUEVA ARZOBISPO | 8 | 2 | 10 | 2 | 8 |
| 2309600 | VILLANUEVA REINA | 6 | 4 | 10 | 2 | 8 |
| 2309800 | VILLARDOMPARDO | 2 | 2 | 4 | 0 | 4 |
| 2309900 | VILLARES | 3 | 0 | 3 | 0 | 3 |
| 2310100 | VILLARRODRIGO | 2 | 3 | 5 | 0 | 5 |
| SUMA | 933 | 321 | 1254 | 201 | 1053 | |

**Estadísticas de Beneficiarios de LISMI (SGIM): Subsidio de Garantía de Ingresos Mínimos
DICIEMBRE DE 2002**

| PROVINCIA : JAEN | | EDAD | | TOTAL | CUANTÍA | | SEXO | |
|------------------|------------------------|------------|------|-------|---------|--------|-------|----|
| LOCALIDAD | MENOR 65 | MAYOR = 65 | MAX. | | RED. | HOMBRE | MUJER | |
| 2300100 | ALBANCHEZ UBEDA | 1 | 2 | 3 | 3 | 0 | 0 | 3 |
| 2300200 | ALCALA REAL | 11 | 11 | 22 | 22 | 0 | 6 | 16 |
| 2300300 | ALCAUDETE | 8 | 5 | 13 | 13 | 0 | 2 | 11 |
| 2300400 | ALDEAQUEMADA | 0 | 2 | 2 | 2 | 0 | 0 | 2 |
| 2300500 | ANDUJAR | 24 | 16 | 40 | 39 | 1 | 11 | 29 |
| 2300600 | ARJONA | 7 | 5 | 12 | 12 | 0 | 2 | 10 |
| 2300700 | ARJONILLA | 1 | 7 | 8 | 7 | 1 | 1 | 7 |
| 2300850 | ARROYO DEL OJANCO | 0 | 1 | 1 | 1 | 0 | 0 | 1 |
| 2300900 | BAEZA | 6 | 7 | 13 | 13 | 0 | 3 | 10 |
| 2301000 | BAILEN | 12 | 2 | 14 | 14 | 0 | 4 | 10 |
| 2301100 | BAÑOS ENCINA | 0 | 5 | 5 | 5 | 0 | 0 | 5 |
| 2301200 | BEAS SEGURA | 4 | 2 | 6 | 6 | 0 | 3 | 3 |
| 2301300 | BEDMAR | 2 | 4 | 6 | 6 | 0 | 1 | 5 |
| 2301400 | BEGIJAR | 1 | 6 | 7 | 7 | 0 | 1 | 6 |
| 2301500 | BELMEZ MORALEDA | 1 | 2 | 3 | 3 | 0 | 0 | 3 |
| 2301600 | BENATAE | 0 | 1 | 1 | 1 | 0 | 0 | 1 |
| 2301650 | BOBADILLA | 1 | 0 | 1 | 1 | 0 | 0 | 1 |
| 2301700 | CABRA SANTO CRISTO | 0 | 1 | 1 | 1 | 0 | 0 | 1 |
| 2301800 | CAMBIL | 0 | 1 | 1 | 1 | 0 | 0 | 1 |
| 2301900 | CAMPILLO ARENAS | 6 | 30 | 36 | 36 | 0 | 1 | 35 |
| 2302000 | CANENA | 2 | 0 | 2 | 2 | 0 | 0 | 2 |
| 2302100 | CARBONEROS | 0 | 1 | 1 | 1 | 0 | 0 | 1 |
| 2302200 | CARCHEL | 0 | 1 | 1 | 1 | 0 | 0 | 1 |
| 2302300 | CARCHELEJO | 0 | 1 | 1 | 1 | 0 | 0 | 1 |
| 2302400 | CAROLINA | 3 | 5 | 8 | 8 | 0 | 2 | 6 |
| 2302500 | CASTELLAR SANTISTEBAN | 2 | 2 | 4 | 4 | 0 | 1 | 3 |
| 2302600 | CASTILLO LOCUBIN | 3 | 2 | 5 | 4 | 1 | 1 | 4 |
| 2302700 | CAZALILLA | 1 | 2 | 3 | 3 | 0 | 0 | 3 |
| 2302800 | CAZORLA | 5 | 4 | 9 | 9 | 0 | 4 | 5 |
| 2302900 | CHICLANA SEGURA | 1 | 0 | 1 | 1 | 0 | 0 | 1 |
| 2303000 | CHILLUEVAR | 4 | 1 | 5 | 4 | 1 | 2 | 3 |
| 2302880 | CORTIJOS NUEVOS | 0 | 3 | 3 | 3 | 0 | 0 | 3 |
| 2303100 | ESCA/UELA | 1 | 1 | 2 | 2 | 0 | 1 | 1 |
| 2303200 | ESPELUY | 0 | 1 | 1 | 1 | 0 | 0 | 1 |
| 2303250 | ESTACION LINARES BAEZA | 4 | 1 | 5 | 5 | 0 | 1 | 4 |
| 2303300 | FRAILES | 2 | 0 | 2 | 2 | 0 | 1 | 1 |
| 2303400 | FUENSANTA MARTOS | 0 | 4 | 4 | 4 | 0 | 1 | 3 |
| 2303600 | GARCIEZ | 2 | 2 | 4 | 4 | 0 | 0 | 4 |
| 2303700 | GENAVE | 1 | 0 | 1 | 1 | 0 | 1 | 0 |
| 2303760 | GUABALIMAR CAUDILLO | 0 | 1 | 1 | 1 | 0 | 0 | 1 |
| 2303730 | GUADALEN DEL CAUDILLO | 2 | 1 | 3 | 3 | 0 | 0 | 3 |
| 2303900 | GUARROMAN | 1 | 5 | 6 | 6 | 0 | 1 | 5 |
| 2304000 | HIGUERA ARJONA | 0 | 1 | 1 | 1 | 0 | 0 | 1 |
| 2304200 | HINOJARES | 1 | 1 | 2 | 2 | 0 | 1 | 1 |
| 2304400 | HUELMA | 7 | 10 | 17 | 17 | 0 | 2 | 15 |
| 2304500 | HUESA | 1 | 2 | 3 | 3 | 0 | 0 | 3 |
| 2304600 | IBROS | 1 | 0 | 1 | 1 | 0 | 1 | 0 |
| 2304700 | IRUELA | 4 | 2 | 6 | 5 | 1 | 2 | 4 |
| 2304800 | IZNATORAF | 0 | 2 | 2 | 1 | 1 | 0 | 2 |
| 2304900 | JABALQUINTO | 0 | 0 | 0 | 0 | 0 | 0 | 0 |
| 2305000 | JAEN | 44 | 28 | 72 | 71 | 1 | 17 | 55 |
| 2305100 | JAMILENA | 1 | 3 | 4 | 4 | 0 | 0 | 4 |
| 2305200 | JIMENA | 2 | 1 | 3 | 3 | 0 | 0 | 3 |
| 2305300 | JODAR | 7 | 5 | 12 | 12 | 0 | 1 | 11 |
| 2305400 | LARVA | 0 | 0 | 0 | 0 | 0 | 0 | 0 |
| 2305500 | LINARES | 34 | 28 | 62 | 58 | 4 | 10 | 52 |
| 2305600 | LOPERA | 1 | 1 | 2 | 2 | 0 | 1 | 1 |
| 2305700 | LUPION | 1 | 1 | 2 | 2 | 0 | 0 | 2 |
| 2305800 | MANCHA REAL | 5 | 2 | 7 | 7 | 0 | 2 | 5 |
| 2305900 | MARMOLEJO | 1 | 3 | 4 | 4 | 0 | 0 | 4 |
| 2306000 | MARTOS | 18 | 36 | 54 | 54 | 0 | 8 | 46 |

**Estadísticas de Beneficiarios de LISMI (SGIM): Subsidio de Garantía de Ingresos Mínimos
DICIEMBRE DE 2002**

| PROVINCIA : JAEN | | EDAD | | TOTAL | CUANTÍA | | SEXO | |
|------------------|----------------------|------------|------------|------------|------------|-----------|------------|------------|
| LOCALIDAD | MENOR 65 | MAYOR = 65 | MAX. | | RED. | HOMBRE | MUJER | |
| 2306100 | MENGIBAR | 6 | 3 | 9 | 9 | 0 | 1 | 8 |
| 2306300 | NAVAS SAN JUAN | 2 | 0 | 2 | 2 | 0 | 0 | 2 |
| 2306400 | NOALEJO | 1 | 29 | 30 | 29 | 1 | 0 | 30 |
| 2306500 | ORCERA | 4 | 2 | 6 | 5 | 1 | 2 | 4 |
| 2306600 | PEAL BECERRO | 3 | 5 | 8 | 7 | 1 | 2 | 6 |
| 2306700 | PEGALAJAR | 2 | 6 | 8 | 8 | 0 | 2 | 6 |
| 2306900 | PORCUNA | 5 | 0 | 5 | 5 | 0 | 4 | 1 |
| 2307000 | POZO ALCON | 8 | 1 | 9 | 9 | 0 | 1 | 8 |
| 2307100 | PUENTE GENAVE | 2 | 3 | 5 | 4 | 1 | 1 | 4 |
| 2307200 | PUERTA SEGURA | 4 | 4 | 8 | 8 | 0 | 1 | 7 |
| 2307300 | QUESADA | 12 | 4 | 16 | 14 | 2 | 7 | 9 |
| 2307400 | RUS | 6 | 1 | 7 | 7 | 0 | 3 | 4 |
| 2307500 | SABIOTE | 13 | 5 | 18 | 18 | 0 | 7 | 11 |
| 2307600 | SANTA ELENA | 1 | 0 | 1 | 1 | 0 | 1 | 0 |
| 2307700 | SANTIAGO CALATRAVA | 1 | 0 | 1 | 1 | 0 | 1 | 0 |
| 2307800 | SANTIAGO ESPADA | 4 | 2 | 6 | 6 | 0 | 2 | 4 |
| 2307900 | SANTISTEBAN PUERTO | 1 | 3 | 4 | 4 | 0 | 0 | 4 |
| 2308000 | SANTO TOME | 3 | 0 | 3 | 2 | 1 | 1 | 2 |
| 2308100 | SEGURA SIERRA | 0 | 2 | 2 | 2 | 0 | 0 | 2 |
| 2308200 | SILES | 3 | 4 | 7 | 7 | 0 | 0 | 7 |
| 2308300 | SOLERA | 1 | 0 | 1 | 1 | 0 | 1 | 0 |
| 2308400 | SORIHUELA GUADALIMAR | 1 | 0 | 1 | 1 | 0 | 0 | 1 |
| 2308600 | TORRE CAMPO | 12 | 18 | 30 | 30 | 0 | 2 | 28 |
| 2308500 | TORREBLASCO PEDRO | 2 | 4 | 6 | 6 | 0 | 1 | 5 |
| 2308700 | TORREDONJIMENO | 8 | 12 | 20 | 20 | 0 | 2 | 18 |
| 2308800 | TORREPEROGIL | 6 | 9 | 15 | 15 | 0 | 0 | 15 |
| 2308900 | TORREQUEBRADILLA | 0 | 1 | 1 | 1 | 0 | 0 | 1 |
| 2309000 | TORRES | 1 | 0 | 1 | 1 | 0 | 1 | 0 |
| 2309100 | TORRES ALBANCHEZ | 0 | 2 | 2 | 2 | 0 | 0 | 2 |
| 2309200 | UBEDA | 20 | 14 | 34 | 34 | 0 | 8 | 26 |
| 2309300 | VALDEPE/AS JAEN | 1 | 2 | 3 | 3 | 0 | 0 | 3 |
| 2309370 | VENTA DE LOS SANTOS | 0 | 1 | 1 | 1 | 0 | 0 | 1 |
| 2309350 | VENTAS DEL CARRIZAL | 1 | 1 | 2 | 2 | 0 | 0 | 2 |
| 2309400 | VILCHES | 2 | 8 | 10 | 10 | 0 | 2 | 8 |
| 2309500 | VILLACARRILLO | 5 | 2 | 7 | 7 | 0 | 1 | 6 |
| 2310000 | VILLAGORDO | 1 | 1 | 2 | 2 | 0 | 1 | 1 |
| 2309700 | VILLANUEVA ARZOBISPO | 8 | 5 | 13 | 13 | 0 | 3 | 10 |
| 2309600 | VILLANUEVA REINA | 1 | 8 | 9 | 9 | 0 | 0 | 9 |
| 2309900 | VILLARES | 3 | 3 | 6 | 6 | 0 | 1 | 5 |
| 2310100 | VILLARRODRIGO | 2 | 1 | 3 | 3 | 0 | 0 | 3 |
| | | 403 | 440 | 843 | 825 | 18 | 155 | 688 |

**NUMERO DE BENEFICIARIOS DE P.N.C. (12/2002), ORDENADO
POR PROVINCIAS Y LOCALIDADES**

| PROVINCIA : MALAGA LOCALIDAD | TIPO DE PENSIÓN | | | CUANTÍA | | | SEXO | |
|---------------------------------|-----------------|------|------------|---------|------|------|--------|-------|
| | JUB. | INV. | TOTAL | MÁX. | RED. | MÍN. | HOMBRE | MUJER |
| ALAMEDA | 21 | 13 | 34 | 29 | 3 | 2 | 8 | 26 |
| ALCAUCIN | 17 | 7 | 24 | 16 | 3 | 5 | 4 | 20 |
| ALFARNATE | 13 | 3 | 16 | 11 | 3 | 2 | 3 | 13 |
| ALFARNATEJO | 11 | 2 | 13 | 10 | 2 | 1 | 3 | 10 |
| ALGARROBO | 29 | 42 | 71 | 59 | 10 | 2 | 12 | 59 |
| ALGATOCIN | 18 | 9 | 27 | 22 | 4 | 1 | 7 | 20 |
| ALHAURIN GRANDE | 212 | 186 | 398 | 337 | 46 | 15 | 47 | 351 |
| ALHAURIN TORRE | 122 | 148 | 270 | 201 | 58 | 11 | 55 | 215 |
| ALMACHAR | 13 | 21 | 34 | 28 | 6 | 0 | 12 | 22 |
| ALMARGEN | 12 | 4 | 16 | 11 | 3 | 2 | 1 | 15 |
| ALMAYATE | 25 | 16 | 41 | 31 | 5 | 5 | 7 | 34 |
| ALMOGIA | 62 | 46 | 108 | 95 | 13 | 0 | 20 | 88 |
| ALORA | 201 | 165 | 366 | 316 | 43 | 7 | 51 | 315 |
| ALOZAINA | 49 | 20 | 69 | 61 | 6 | 2 | 4 | 65 |
| ALPANDEIRE | 1 | 2 | 3 | 2 | 1 | 0 | 1 | 2 |
| ANTEQUERA | 367 | 193 | 560 | 452 | 64 | 44 | 101 | 459 |
| ARCHEZ | 2 | 1 | 3 | 3 | 0 | 0 | 0 | 3 |
| ARCHIDONA | 76 | 38 | 114 | 87 | 19 | 8 | 30 | 84 |
| ARDALES | 24 | 4 | 28 | 19 | 8 | 1 | 1 | 27 |
| ARENAS | 7 | 3 | 10 | 6 | 2 | 2 | 3 | 7 |
| ARRIATE | 97 | 29 | 126 | 99 | 22 | 5 | 21 | 105 |
| ARROYO DE LA MIEL | 116 | 100 | 216 | 176 | 38 | 2 | 56 | 160 |
| ATAJATE | 6 | 1 | 7 | 6 | 1 | 0 | 2 | 5 |
| BENADALID | 8 | 0 | 8 | 7 | 1 | 0 | 1 | 7 |
| BENAGALBON | 7 | 10 | 17 | 14 | 2 | 1 | 4 | 13 |
| BENAHAVIS | 7 | 3 | 10 | 10 | 0 | 0 | 0 | 10 |
| BENAJARAFE | 20 | 13 | 33 | 25 | 6 | 2 | 8 | 25 |
| BENALAURIA | 14 | 11 | 25 | 23 | 2 | 0 | 2 | 23 |
| BENALMADENA | 120 | 64 | 184 | 121 | 50 | 13 | 51 | 133 |
| BENAMARGOSA | 10 | 6 | 16 | 12 | 3 | 1 | 6 | 10 |
| BENAMOCARRA | 18 | 23 | 41 | 29 | 10 | 2 | 12 | 29 |
| BENAOJAN | 26 | 21 | 47 | 37 | 10 | 0 | 9 | 38 |
| BENARRABA | 5 | 3 | 8 | 7 | 0 | 1 | 0 | 8 |
| BOBADILLA | 8 | 2 | 10 | 4 | 4 | 2 | 1 | 9 |
| BOBADILLA ESTACION | 5 | 6 | 11 | 7 | 4 | 0 | 5 | 6 |
| BORGE | 2 | 2 | 4 | 2 | 2 | 0 | 3 | 1 |
| CAJIZ | 3 | 5 | 8 | 6 | 1 | 1 | 3 | 5 |
| CALA DEL MORAL | 19 | 24 | 43 | 32 | 9 | 2 | 16 | 27 |
| CALA LA MIJAS | 2 | 1 | 3 | 3 | 0 | 0 | 1 | 2 |
| CALAHONDA | 1 | 0 | 1 | 1 | 0 | 0 | 0 | 1 |
| CALETA DE VELEZ | 19 | 20 | 39 | 36 | 3 | 0 | 7 | 32 |
| CAMPANILLAS | 163 | 200 | 363 | 291 | 66 | 6 | 70 | 293 |
| CAMPILLOS | 37 | 33 | 70 | 56 | 11 | 3 | 16 | 54 |
| CAÑETE REAL | 38 | 8 | 46 | 33 | 9 | 4 | 4 | 42 |
| CANILLAS ACEITUNO | 9 | 10 | 19 | 9 | 8 | 2 | 6 | 13 |
| CANILLAS ALBAIDA | 4 | 3 | 7 | 5 | 1 | 1 | 1 | 6 |
| CARRATRACA | 13 | 12 | 25 | 11 | 12 | 2 | 3 | 22 |
| CARTAJIMA | 4 | 1 | 5 | 5 | 0 | 0 | 1 | 4 |
| CARTAMA | 129 | 141 | 270 | 215 | 49 | 6 | 45 | 225 |
| CARTAMA ESTACION | 30 | 44 | 74 | 64 | 10 | 0 | 17 | 57 |
| CARTAOJAL | 3 | 1 | 4 | 3 | 1 | 0 | 1 | 3 |
| CASABERMEJA | 43 | 29 | 72 | 56 | 13 | 3 | 12 | 60 |
| CASARABONELA | 37 | 18 | 55 | 41 | 12 | 2 | 9 | 46 |
| CASARES | 56 | 14 | 70 | 53 | 16 | 1 | 10 | 60 |
| CHILCHES | 1 | 6 | 7 | 7 | 0 | 0 | 2 | 5 |
| CHURRIANA | 118 | 97 | 215 | 178 | 24 | 13 | 59 | 156 |
| COIN | 220 | 179 | 399 | 323 | 58 | 18 | 77 | 322 |
| COLMENAR | 47 | 27 | 74 | 61 | 8 | 5 | 15 | 59 |
| COMARES | 27 | 5 | 32 | 29 | 1 | 2 | 7 | 25 |
| COMPETA | 11 | 13 | 24 | 16 | 4 | 4 | 5 | 19 |
| CORTES FRONTERA | 41 | 24 | 65 | 44 | 18 | 3 | 10 | 55 |

**NUMERO DE BENEFICIARIOS DE P.N.C. (12/2002), ORDENADO
POR PROVINCIAS Y LOCALIDADES**

| PROVINCIA : MALAGA LOCALIDAD | TIPO DE PENSIÓN | | | CUANTÍA | | | SEXO | |
|---------------------------------|-----------------|-------|--------------|---------|-------|------|--------|-------|
| | JUB. | INV. | TOTAL | MÁX. | RED. | MÍN. | HOMBRE | MUJER |
| CUEVAS BAJAS | 6 | 13 | 19 | 16 | 3 | 0 | 5 | 14 |
| CUEVAS BECERRO | 37 | 9 | 46 | 33 | 11 | 2 | 5 | 41 |
| CUEVAS SAN MARCOS | 41 | 10 | 51 | 29 | 15 | 7 | 6 | 45 |
| CUTAR | 9 | 0 | 9 | 8 | 0 | 1 | 0 | 9 |
| EL BURGO | 43 | 10 | 53 | 49 | 3 | 1 | 6 | 47 |
| ESTACION CORTES DE LA FRO | 1 | 0 | 1 | 1 | 0 | 0 | 0 | 1 |
| ESTEPONA | 328 | 228 | 556 | 421 | 103 | 32 | 147 | 409 |
| FARAJAN | 4 | 3 | 7 | 5 | 1 | 1 | 1 | 6 |
| FRIGILIANA | 25 | 12 | 37 | 32 | 2 | 3 | 4 | 33 |
| FUENGIROLA | 696 | 382 | 1.078 | 790 | 257 | 31 | 259 | 819 |
| FUENTE PIEDRA | 11 | 3 | 14 | 6 | 6 | 2 | 2 | 12 |
| GAUCIN | 26 | 23 | 49 | 41 | 5 | 3 | 11 | 38 |
| GAUCIN (ESTACION) | 0 | 2 | 2 | 2 | 0 | 0 | 2 | 0 |
| GENAGUACIL | 13 | 6 | 19 | 17 | 2 | 0 | 3 | 16 |
| GUARO | 32 | 20 | 52 | 42 | 8 | 2 | 5 | 47 |
| HUMILLADERO | 12 | 12 | 24 | 19 | 3 | 2 | 8 | 16 |
| IGUALEJA | 7 | 4 | 11 | 11 | 0 | 0 | 3 | 8 |
| ISTAN | 11 | 6 | 17 | 15 | 1 | 1 | 3 | 14 |
| IZNATE | 5 | 5 | 10 | 10 | 0 | 0 | 3 | 7 |
| JIMERA LIBAR | 5 | 7 | 12 | 10 | 2 | 0 | 4 | 8 |
| JUBRIQUE | 12 | 15 | 27 | 20 | 6 | 1 | 10 | 17 |
| JUZCAR | 2 | 2 | 4 | 2 | 2 | 0 | 1 | 3 |
| LAGOS | 3 | 2 | 5 | 4 | 0 | 1 | 0 | 5 |
| MACHARAVIALLA | 0 | 3 | 3 | 3 | 0 | 0 | 3 | 0 |
| MALAGA | 4.635 | 4.717 | 9.352 | 7.133 | 1.896 | 323 | 2699 | 6653 |
| MANILVA | 79 | 38 | 117 | 93 | 22 | 2 | 18 | 99 |
| MAQUEDA | 0 | 1 | 1 | 1 | 0 | 0 | 0 | 1 |
| MARBELLA | 453 | 263 | 716 | 535 | 152 | 29 | 195 | 521 |
| MIJAS | 308 | 201 | 509 | 398 | 98 | 13 | 98 | 411 |
| MOCLINEJO | 8 | 10 | 18 | 13 | 4 | 1 | 6 | 12 |
| MOLLINA | 18 | 10 | 28 | 17 | 9 | 2 | 6 | 22 |
| MONDA | 26 | 16 | 42 | 36 | 6 | 0 | 4 | 38 |
| MONTECORTO | 7 | 2 | 9 | 5 | 4 | 0 | 1 | 8 |
| MONTEJAQUE | 10 | 7 | 17 | 9 | 7 | 1 | 4 | 13 |
| MORCHE | 9 | 4 | 13 | 7 | 5 | 1 | 2 | 11 |
| NERJA | 110 | 88 | 198 | 152 | 39 | 7 | 57 | 141 |
| OJEN | 12 | 12 | 24 | 21 | 2 | 1 | 5 | 19 |
| OLIAS | 5 | 5 | 10 | 6 | 4 | 0 | 3 | 7 |
| PALO | 1 | 0 | 1 | 0 | 1 | 0 | 1 | 0 |
| PARAUTA | 10 | 4 | 14 | 9 | 4 | 1 | 2 | 12 |
| PERIANA | 31 | 18 | 49 | 36 | 9 | 4 | 14 | 35 |
| PIZARRA | 116 | 79 | 195 | 154 | 31 | 10 | 25 | 170 |
| PUERTO DE LA TORRE | 92 | 110 | 202 | 167 | 27 | 8 | 41 | 161 |
| PUJERRA | 2 | 3 | 5 | 4 | 1 | 0 | 3 | 2 |
| RINCON VICTORIA | 98 | 87 | 185 | 129 | 47 | 9 | 42 | 143 |
| RIOGORDO | 40 | 17 | 57 | 46 | 9 | 2 | 12 | 45 |
| RONDA | 387 | 283 | 670 | 501 | 141 | 28 | 152 | 518 |
| SALARES | 4 | 1 | 5 | 4 | 0 | 1 | 1 | 4 |
| SAN PEDRO DE ALCANTARA | 136 | 148 | 284 | 211 | 60 | 13 | 80 | 204 |
| SANTA ROSALIA | 28 | 25 | 53 | 42 | 11 | 0 | 9 | 44 |
| SAYALONGA | 8 | 2 | 10 | 7 | 2 | 1 | 0 | 10 |
| SEDELLA | 2 | 1 | 3 | 2 | 1 | 0 | 1 | 2 |
| SERRATO | 4 | 6 | 10 | 9 | 0 | 1 | 1 | 9 |
| SIERRA YEGUAS | 6 | 12 | 18 | 17 | 0 | 1 | 6 | 12 |
| TARAJAL | 3 | 8 | 11 | 9 | 2 | 0 | 4 | 7 |
| TEBA | 31 | 18 | 49 | 35 | 12 | 2 | 5 | 44 |
| TOLOX | 60 | 28 | 88 | 71 | 14 | 3 | 7 | 81 |
| TORRE DE BENAGALBON | 2 | 6 | 8 | 8 | 0 | 0 | 2 | 6 |
| TORRE DEL MAR | 150 | 127 | 277 | 210 | 62 | 5 | 57 | 220 |
| TORREMOLINOS | 400 | 242 | 642 | 483 | 134 | 25 | 208 | 434 |
| TORROX | 87 | 30 | 117 | 102 | 11 | 4 | 21 | 96 |

**NUMERO DE BENEFICIARIOS DE P.N.C. (12/2002), ORDENADO
POR PROVINCIAS Y LOCALIDADES**

| PROVINCIA : MALAGA LOCALIDAD | TIPO DE PENSIÓN | | | CUANTÍA | | | SEXO | |
|---------------------------------|-----------------|--------------|---------------|---------------|--------------|------------|--------------|---------------|
| | JUB. | INV. | TOTAL | MÁX. | RED. | MÍN. | HOMBRE | MUJER |
| TOTALAN | 6 | 6 | 12 | 12 | 0 | 0 | 2 | 10 |
| TRAPICHE EL | 2 | 0 | 2 | 1 | 1 | 0 | 0 | 2 |
| VALLE ABDALAJIS | 45 | 18 | 63 | 56 | 5 | 2 | 18 | 45 |
| VELEZ-MALAGA | 323 | 286 | 609 | 470 | 107 | 32 | 168 | 441 |
| VILLANUEVA ALGAIIDAS | 28 | 14 | 42 | 29 | 9 | 4 | 9 | 33 |
| VILLANUEVA CONCEPCION | 25 | 23 | 48 | 40 | 6 | 2 | 12 | 36 |
| VILLANUEVA ROSARIO | 14 | 12 | 26 | 15 | 9 | 2 | 6 | 20 |
| VILLANUEVA TAPIA | 12 | 8 | 20 | 20 | 0 | 0 | 3 | 17 |
| VILLANUEVA TRABUCO | 21 | 22 | 43 | 32 | 9 | 2 | 10 | 33 |
| VIÑUELA | 13 | 6 | 19 | 16 | 2 | 1 | 2 | 17 |
| YUNQUERA | 80 | 20 | 100 | 88 | 6 | 6 | 5 | 95 |
| SUMA | 12.102 | 9.953 | 22.055 | 17.000 | 4.199 | 856 | 5.466 | 16.589 |

**Estadísticas de Beneficiarios de F.A.S
DICIEMBRE DE 2002**

| PROVINCIA : MALAGA | | TIPO DE PENSIÓN | | | SEXO | |
|--------------------|--------------------|-----------------|--------------|--------|-------|----|
| LOCALIDAD | ENFERMEDAD | ANCIANIDAD | TOTAL BENEF. | HOMBRE | MUJER | |
| 2900100 | ALAMEDA | 4 | 4 | 8 | 2 | 6 |
| 2900200 | ALCAUCIN | 5 | 0 | 5 | 1 | 4 |
| 2900300 | ALFARNATE | 1 | 0 | 1 | 0 | 1 |
| 2900400 | ALFARNATEJO | 0 | 2 | 2 | 0 | 2 |
| 2900500 | ALGARROBO | 18 | 3 | 21 | 5 | 16 |
| 2900600 | ALGATOCIN | 1 | 2 | 3 | 0 | 3 |
| 2900800 | ALHAURIN GRANDE | 16 | 11 | 27 | 6 | 21 |
| 2900700 | ALHAURIN TORRE | 13 | 7 | 20 | 7 | 13 |
| 2900900 | ALMACHAR | 8 | 1 | 9 | 2 | 7 |
| 2901000 | ALMARGEN | 2 | 1 | 3 | 1 | 2 |
| 2901050 | ALMAYATE | 6 | 9 | 15 | 2 | 13 |
| 2901100 | ALMOGIA | 13 | 0 | 13 | 1 | 12 |
| 2901200 | ALORA | 35 | 7 | 42 | 5 | 37 |
| 2901300 | ALOZAINA | 2 | 2 | 4 | 0 | 4 |
| 2901500 | ANTEQUERA | 28 | 19 | 47 | 10 | 37 |
| 2901700 | ARCHIDONA | 17 | 7 | 24 | 2 | 22 |
| 2901800 | ARDALES | 2 | 2 | 4 | 0 | 4 |
| 2902000 | ARRIATE | 9 | 7 | 16 | 4 | 12 |
| 2902050 | ARROYO DE LA MIEL | 9 | 8 | 17 | 6 | 11 |
| 2902250 | BENAGALBON | 2 | 0 | 2 | 0 | 2 |
| 2902350 | BENAJARAFE | 2 | 0 | 2 | 0 | 2 |
| 2902400 | BENALAURIA | 1 | 1 | 2 | 0 | 2 |
| 2902500 | BENALMADENA | 3 | 8 | 11 | 1 | 10 |
| 2902600 | BENAMARGOSA | 3 | 0 | 3 | 1 | 2 |
| 2902700 | BENAMOCARRA | 17 | 3 | 20 | 3 | 17 |
| 2902800 | BENAOJAN | 3 | 2 | 5 | 1 | 4 |
| 2902900 | BENARRABA | 1 | 0 | 1 | 1 | 0 |
| 2902960 | BOBADILLA ESTACION | 1 | 1 | 2 | 2 | 0 |
| 2903000 | BORGE | 1 | 1 | 2 | 0 | 2 |
| 2903100 | BURGO | 1 | 0 | 1 | 0 | 1 |
| 2903130 | CAJIZ | 1 | 2 | 3 | 0 | 3 |
| 2903150 | CALA DEL MORAL | 4 | 1 | 5 | 1 | 4 |
| 2903160 | CALETA DE VELEZ | 6 | 0 | 6 | 2 | 4 |
| 2903180 | CAMPANILLAS | 21 | 9 | 30 | 5 | 25 |
| 2903200 | CAMPILLOS | 3 | 2 | 5 | 1 | 4 |
| 2903500 | CAÑETE REAL | 12 | 2 | 14 | 2 | 12 |
| 2903300 | CANILLAS ACEITUNO | 3 | 2 | 5 | 2 | 3 |
| 2903400 | CANILLAS ALBAIDA | 2 | 1 | 3 | 2 | 1 |
| 2903600 | CARRATRACA | 1 | 2 | 3 | 1 | 2 |
| 2903700 | CARTAJIMA | 1 | 0 | 1 | 0 | 1 |
| 2903800 | CARTAMA | 14 | 8 | 22 | 4 | 18 |
| 2903810 | CARTAMA ESTACION | 9 | 2 | 11 | 2 | 9 |
| 2903850 | CARTAOJAL | 1 | 0 | 1 | 1 | 0 |
| 2903900 | CASABERMEJA | 4 | 1 | 5 | 3 | 2 |
| 2904000 | CASARABONELA | 5 | 0 | 5 | 2 | 2 |
| 2904100 | CASARES | 4 | 1 | 5 | 1 | 4 |
| 2905080 | CHURRIANA | 11 | 10 | 21 | 5 | 16 |
| 2904200 | COIN | 9 | 4 | 13 | 6 | 7 |
| 2904300 | COLMENAR | 27 | 3 | 30 | 2 | 28 |
| 2904350 | COLONIA STA INES | 1 | 1 | 2 | 1 | 1 |
| 2904400 | COMARES | 9 | 2 | 11 | 1 | 10 |
| 2904500 | COMPETA | 2 | 0 | 2 | 0 | 2 |
| 2904600 | CORTES FRONTERA | 4 | 0 | 4 | 0 | 4 |
| 2904700 | CUEVAS BAJAS | 1 | 3 | 4 | 1 | 3 |
| 2904800 | CUEVAS BECERRO | 3 | 1 | 4 | 2 | 2 |
| 2904900 | CUEVAS SAN MARCOS | 6 | 1 | 7 | 0 | 7 |
| 2905000 | CUTAR | 0 | 1 | 1 | 0 | 1 |
| 2905100 | ESTEPONA | 8 | 19 | 27 | 9 | 18 |
| 2905200 | FARAJAN | 0 | 1 | 1 | 0 | 1 |
| 2905300 | FRIGILIANA | 1 | 1 | 2 | 1 | 1 |
| 2905400 | FUENGIROLA | 33 | 49 | 82 | 20 | 62 |

**Estadísticas de Beneficiarios de F.A.S
DICIEMBRE DE 2002**

| PROVINCIA : MALAGA | | TIPO DE PENSIÓN | | | SEXO | |
|--------------------|------------------------|-----------------|--------------|------------|-------------|-----|
| LOCALIDAD | ENFERMEDAD | ANCIANIDAD | TOTAL BENEF. | HOMBRE | MUJER | |
| 2905500 | FUENTE PIEDRA | 1 | 0 | 1 | 0 | 1 |
| 2905600 | GAUCIN | 1 | 0 | 1 | 0 | 1 |
| 2905650 | GAUCIN (ESTACION) | 1 | 0 | 1 | 0 | 1 |
| 2905800 | GUARO | 3 | 1 | 4 | 1 | 3 |
| 2905900 | HUMILLADERO | 6 | 1 | 7 | 2 | 5 |
| 2906000 | IGUALEJA | 0 | 1 | 1 | 0 | 1 |
| 2906200 | IZNATE | 1 | 0 | 1 | 0 | 1 |
| 2906300 | JIMERA LIBAR | 1 | 1 | 2 | 1 | 1 |
| 2906400 | JUBRIQUE | 3 | 0 | 3 | 2 | 1 |
| 2906600 | MACHARAVIALLA | 11 | 1 | 12 | 3 | 9 |
| 2906700 | MALAGA | 546 | 284 | 830 | 242 | 588 |
| 2906800 | MANILVA | 3 | 3 | 6 | 2 | 4 |
| 2906900 | MARBELLA | 21 | 33 | 54 | 16 | 38 |
| 2907000 | MIJAS | 13 | 20 | 33 | 9 | 24 |
| 2907100 | MOCLINEJO | 0 | 1 | 1 | 0 | 1 |
| 2907200 | MOLLINA | 4 | 2 | 6 | 2 | 4 |
| 2907300 | MONDA | 3 | 3 | 6 | 1 | 5 |
| 2907350 | MONTECORTO | 2 | 1 | 3 | 1 | 2 |
| 2907400 | MONTEJAQUE | 1 | 1 | 2 | 0 | 2 |
| 2907500 | NERJA | 8 | 7 | 15 | 3 | 12 |
| 2907600 | OJEN | 1 | 0 | 1 | 1 | 0 |
| 2907630 | OLIAS | 2 | 2 | 4 | 0 | 4 |
| 2907650 | PALO | 22 | 6 | 28 | 17 | 11 |
| 2907700 | PARAUTA | 0 | 1 | 1 | 0 | 1 |
| 2907900 | PERIANA | 4 | 4 | 8 | 0 | 8 |
| 2908000 | PIZARRA | 12 | 9 | 21 | 2 | 19 |
| 2908050 | PUERTO DE LA TORRE | 22 | 9 | 31 | 8 | 23 |
| 2908200 | RINCON VICTORIA | 12 | 7 | 19 | 6 | 13 |
| 2908300 | RIOGORDO | 11 | 2 | 13 | 1 | 12 |
| 2908380 | ROMANES LOS | 1 | 1 | 2 | 1 | 1 |
| 2908400 | RONDA | 37 | 24 | 61 | 13 | 48 |
| 2908530 | SALINAS | 2 | 0 | 2 | 0 | 2 |
| 2908560 | SAN PEDRO DE ALCANTARA | 7 | 11 | 18 | 5 | 13 |
| 2908580 | SANTA ISABEL | 3 | 0 | 3 | 3 | 0 |
| 2908600 | SAYALONGA | 1 | 0 | 1 | 0 | 1 |
| 2908700 | SEDELLA | 1 | 0 | 1 | 0 | 1 |
| 2908750 | SERRATO | 0 | 2 | 2 | 1 | 1 |
| 2908800 | SIERRA YEGUAS | 1 | 0 | 1 | 1 | 0 |
| 2908850 | TARAJAL | 2 | 0 | 2 | 0 | 2 |
| 2908900 | TEBA | 1 | 2 | 3 | 1 | 2 |
| 2909000 | TOLOX | 0 | 2 | 2 | 1 | 1 |
| 2909060 | TORRE DEL MAR | 10 | 6 | 16 | 3 | 13 |
| 2909080 | TORREMOLINOS | 10 | 30 | 40 | 13 | 27 |
| 2909100 | TORROX | 11 | 6 | 17 | 1 | 16 |
| 2909200 | TOTALAN | 1 | 0 | 1 | 0 | 1 |
| 2909300 | VALLE ABDALAJIS | 13 | 4 | 17 | 5 | 12 |
| 2909400 | VELEZ-MALAGA | 47 | 22 | 69 | 18 | 51 |
| 2909900 | VI/UELA | 3 | 2 | 5 | 1 | 4 |
| 2909500 | VILLANUEVA ALGIDAS | 3 | 2 | 5 | 0 | 5 |
| 2909530 | VILLANUEVA CONCEPCION | 4 | 1 | 5 | 0 | 5 |
| 2909600 | VILLANUEVA ROSARIO | 4 | 1 | 5 | 3 | 2 |
| 2909800 | VILLANUEVA TAPIA | 3 | 0 | 3 | 2 | 1 |
| 2909700 | VILLANUEVA TRABUCO | 0 | 2 | 2 | 0 | 2 |
| 2910000 | YUNQUERA | 2 | 1 | 3 | 2 | 1 |
| SUMA | 1312 | 758 | 2070 | 535 | 1534 | |

**Estadísticas de Beneficiarios de LISMI (SGIM): Subsidio de Garantía de Ingresos Mínimos
 DICIEMBRE DE 2002**

| PROVINCIA : MALAGA | | EDAD | | TOTAL | CUANTÍA | | SEXO | |
|--------------------|--------------------|------------|------|-------|---------|--------|-------|-----|
| LOCALIDAD | MENOR 65 | MAYOR = 65 | MAX. | | RED. | HOMBRE | MUJER | |
| 2900100 | ALAMEDA | 3 | 13 | 16 | 16 | 0 | 1 | 15 |
| 2900200 | ALCAUCIN | 1 | 8 | 9 | 9 | 0 | 0 | 9 |
| 2900300 | ALFARNATE | 2 | 3 | 5 | 5 | 0 | 0 | 5 |
| 2900400 | ALFARNATEJO | 0 | 3 | 3 | 3 | 0 | 0 | 3 |
| 2900500 | ALGARROBO | 17 | 44 | 61 | 60 | 1 | 1 | 60 |
| 2900600 | ALGATOCIN | 3 | 3 | 6 | 6 | 0 | 1 | 5 |
| 2900800 | ALHAURIN GRANDE | 39 | 197 | 236 | 235 | 1 | 8 | 228 |
| 2900700 | ALHAURIN TORRE | 24 | 89 | 113 | 111 | 2 | 5 | 108 |
| 2900900 | ALMACHAR | 3 | 6 | 9 | 9 | 0 | 3 | 6 |
| 2901000 | ALMARGEN | 4 | 14 | 18 | 17 | 1 | 2 | 16 |
| 2901050 | ALMAYATE | 2 | 20 | 22 | 22 | 0 | 0 | 22 |
| 2901100 | ALMOGIA | 5 | 16 | 21 | 21 | 0 | 1 | 20 |
| 2901200 | ALORA | 23 | 80 | 103 | 102 | 1 | 4 | 99 |
| 2901300 | ALZAINA | 3 | 8 | 11 | 11 | 0 | 1 | 10 |
| 2901400 | ALPANDEIRE | 0 | 2 | 2 | 2 | 0 | 0 | 2 |
| 2901500 | ANTEQUERA | 40 | 153 | 193 | 192 | 1 | 16 | 177 |
| 2901600 | ARCHEZ | 1 | 3 | 4 | 4 | 0 | 1 | 3 |
| 2901700 | ARCHIDONA | 11 | 8 | 19 | 18 | 1 | 4 | 15 |
| 2901800 | ARDALES | 7 | 11 | 18 | 18 | 0 | 4 | 14 |
| 2901900 | ARENAS | 2 | 9 | 11 | 11 | 0 | 0 | 11 |
| 2902000 | ARRIATE | 3 | 12 | 15 | 15 | 0 | 0 | 15 |
| 2902050 | ARROYO DE LA MIEL | 14 | 28 | 42 | 40 | 2 | 7 | 35 |
| 2902100 | ATAJATE | 1 | 0 | 1 | 1 | 0 | 0 | 1 |
| 2902200 | BENADALID | 1 | 2 | 3 | 3 | 0 | 0 | 3 |
| 2902250 | BENAGALBON | 4 | 17 | 21 | 21 | 0 | 0 | 21 |
| 2902300 | BENAHAVIS | 1 | 0 | 1 | 1 | 0 | 0 | 1 |
| 2902350 | BENAJARAFE | 5 | 10 | 15 | 14 | 1 | 2 | 13 |
| 2902400 | BENALAURIA | 0 | 2 | 2 | 2 | 0 | 0 | 2 |
| 2902500 | BENALMADENA | 6 | 7 | 13 | 13 | 0 | 3 | 10 |
| 2902600 | BENAMARGOSA | 1 | 9 | 10 | 10 | 0 | 0 | 10 |
| 2902700 | BENAMOCARRA | 3 | 25 | 28 | 28 | 0 | 2 | 26 |
| 2902800 | BENAOJAN | 2 | 2 | 4 | 4 | 0 | 0 | 4 |
| 2902900 | BENARRABA | 0 | 5 | 5 | 5 | 0 | 0 | 5 |
| 2902930 | BOBADILLA | 1 | 2 | 3 | 3 | 0 | 0 | 3 |
| 2902960 | BOBADILLA ESTACION | 2 | 5 | 7 | 7 | 0 | 1 | 6 |
| 2903000 | BORGE | 0 | 2 | 2 | 2 | 0 | 0 | 2 |
| 2903100 | BURGO | 5 | 13 | 18 | 18 | 0 | 1 | 17 |
| 2903130 | CAJIZ | 3 | 6 | 9 | 9 | 0 | 0 | 9 |
| 2903150 | CALA DEL MORAL | 5 | 14 | 19 | 18 | 1 | 2 | 17 |
| 2903140 | CALA LA MIJAS | 2 | 1 | 3 | 3 | 0 | 2 | 1 |
| 2903160 | CALETA DE VELEZ | 1 | 9 | 10 | 10 | 0 | 0 | 10 |
| 2903180 | CAMPANILLAS | 29 | 91 | 120 | 119 | 1 | 8 | 112 |
| 2903200 | CAMPILLOS | 4 | 22 | 26 | 25 | 1 | 0 | 26 |
| 2903500 | CAÑETE REAL | 6 | 16 | 22 | 22 | 0 | 2 | 20 |
| 2903300 | CANILLAS ACEITUNO | 1 | 11 | 12 | 12 | 0 | 1 | 11 |
| 2903400 | CANILLAS ALBAIDA | 1 | 4 | 5 | 5 | 0 | 0 | 5 |
| 2903600 | CARRATRACA | 2 | 5 | 7 | 7 | 0 | 0 | 7 |
| 2903700 | CARTAJIMA | 0 | 1 | 1 | 1 | 0 | 0 | 1 |
| 2903800 | CARTAMA | 24 | 69 | 93 | 93 | 0 | 5 | 88 |
| 2903810 | CARTAMA ESTACION | 20 | 60 | 80 | 80 | 0 | 6 | 74 |
| 2903900 | CASABERMEJA | 4 | 31 | 35 | 35 | 0 | 0 | 35 |
| 2904000 | CASARABONELA | 3 | 4 | 7 | 6 | 1 | 0 | 7 |
| 2904100 | CASARES | 5 | 15 | 20 | 19 | 1 | 1 | 19 |
| 2905030 | CHILCHES | 2 | 5 | 7 | 7 | 0 | 2 | 5 |
| 2905080 | CHURRIANA | 13 | 27 | 40 | 40 | 0 | 5 | 35 |
| 2904200 | COIN | 24 | 136 | 160 | 159 | 1 | 12 | 148 |
| 2904300 | COLMENAR | 9 | 20 | 29 | 29 | 0 | 0 | 29 |
| 2904400 | COMARES | 5 | 26 | 31 | 31 | 0 | 0 | 31 |
| 2904500 | COMPETA | 12 | 14 | 26 | 26 | 0 | 6 | 20 |
| 2904600 | CORTES FRONTERA | 6 | 5 | 11 | 11 | 0 | 3 | 8 |
| 2904700 | CUEVAS BAJAS | 1 | 2 | 3 | 3 | 0 | 0 | 3 |

**Estadísticas de Beneficiarios de LISMI (SGIM): Subsidio de Garantía de Ingresos Mínimos
DICIEMBRE DE 2002**

| PROVINCIA : MALAGA | | EDAD | | TOTAL | CUANTÍA | RED. | SEXO | |
|--------------------|------------------------|------------|------|-------------|---------|------|-------|------|
| LOCALIDAD | MENOR 65 | MAYOR = 65 | MAX. | | HOMBRE | | MUJER | |
| 2904800 | CUEVAS BECERRO | 4 | 2 | 6 | 6 | 0 | 1 | 5 |
| 2904900 | CUEVAS SAN MARCOS | 4 | 10 | 14 | 14 | 0 | 4 | 10 |
| 2905000 | CUTAR | 0 | 4 | 4 | 4 | 0 | 0 | 4 |
| 2905100 | ESTEPONA | 23 | 31 | 54 | 54 | 0 | 13 | 41 |
| 2905200 | FARAJAN | 1 | 2 | 3 | 3 | 0 | 0 | 3 |
| 2905300 | FRIGILIANA | 1 | 18 | 19 | 19 | 0 | 1 | 18 |
| 2905400 | FUENGIROLA | 28 | 65 | 93 | 92 | 1 | 12 | 81 |
| 2905500 | FUENTE PIEDRA | 5 | 24 | 29 | 29 | 0 | 1 | 28 |
| 2905600 | GAUCIN | 4 | 5 | 9 | 9 | 0 | 2 | 7 |
| 2905650 | GAUCIN (ESTACION) | 1 | 1 | 2 | 2 | 0 | 1 | 1 |
| 2905700 | GENAGUACIL | 1 | 4 | 5 | 5 | 0 | 0 | 5 |
| 2905750 | GIBRALGALIA SIERRA DE | 0 | 1 | 1 | 1 | 0 | 0 | 1 |
| 2905800 | GUARO | 3 | 4 | 7 | 7 | 0 | 2 | 5 |
| 2905900 | HUMILLADERO | 4 | 7 | 11 | 10 | 1 | 1 | 10 |
| 2906000 | IGUALEJA | 0 | 4 | 4 | 4 | 0 | 0 | 4 |
| 2906100 | ISTAN | 2 | 1 | 3 | 3 | 0 | 0 | 3 |
| 2906200 | IZNATE | 1 | 6 | 7 | 7 | 0 | 0 | 7 |
| 2906300 | JIMERA LIBAR | 1 | 1 | 2 | 2 | 0 | 1 | 1 |
| 2906400 | JUBRIQUE | 2 | 5 | 7 | 7 | 0 | 0 | 7 |
| 2906500 | JUZCAR | 0 | 3 | 3 | 3 | 0 | 0 | 3 |
| 2906530 | LAGOS | 0 | 4 | 4 | 4 | 0 | 0 | 4 |
| 2906600 | MACHARAVIALLA | 3 | 4 | 7 | 6 | 1 | 1 | 6 |
| 2906700 | MALAGA | 568 | 1277 | 1845 | 1827 | 18 | 199 | 1646 |
| 2906701 | MALAGA RURALES | 1 | 0 | 1 | 1 | 0 | 0 | 1 |
| 2906800 | MANILVA | 8 | 7 | 15 | 15 | 0 | 4 | 11 |
| 2906900 | MARBELLA | 25 | 55 | 80 | 76 | 4 | 16 | 64 |
| 2907000 | MIJAS | 18 | 41 | 59 | 59 | 0 | 5 | 54 |
| 2907100 | MOCLINEJO | 5 | 5 | 10 | 10 | 0 | 3 | 7 |
| 2907200 | MOLLINA | 6 | 25 | 31 | 31 | 0 | 4 | 27 |
| 2907300 | MONDA | 0 | 5 | 5 | 5 | 0 | 0 | 5 |
| 2907350 | MONTECORTO | 1 | 1 | 2 | 2 | 0 | 0 | 2 |
| 2907400 | MONTEJAQUE | 2 | 2 | 4 | 4 | 0 | 0 | 4 |
| 2907450 | MORCHE | 3 | 11 | 14 | 14 | 0 | 1 | 13 |
| 2907500 | NERJA | 21 | 45 | 66 | 64 | 2 | 10 | 56 |
| 2907600 | OJEN | 1 | 4 | 5 | 5 | 0 | 0 | 5 |
| 2907630 | OLIAS | 2 | 11 | 13 | 13 | 0 | 1 | 12 |
| 2907650 | PALO | 14 | 30 | 44 | 44 | 0 | 3 | 41 |
| 2907700 | PARAUTA | 0 | 1 | 1 | 1 | 0 | 0 | 1 |
| 2907900 | PERIANA | 0 | 28 | 28 | 27 | 1 | 1 | 27 |
| 2908000 | PIZARRA | 7 | 44 | 51 | 51 | 0 | 1 | 50 |
| 2908050 | PUERTO DE LA TORRE | 42 | 74 | 116 | 114 | 2 | 13 | 103 |
| 2908100 | PUJERRA | 1 | 0 | 1 | 1 | 0 | 1 | 0 |
| 2908200 | RINCON VICTORIA | 7 | 21 | 28 | 28 | 0 | 3 | 25 |
| 2908300 | RIOGORDO | 7 | 14 | 21 | 21 | 0 | 2 | 19 |
| 2908380 | ROMANES LOS | 0 | 1 | 1 | 1 | 0 | 0 | 1 |
| 2908400 | RONDA | 40 | 100 | 140 | 139 | 1 | 13 | 127 |
| 2908500 | SALARES | 2 | 2 | 4 | 4 | 0 | 1 | 3 |
| 2908530 | SALINAS | 0 | 1 | 1 | 1 | 0 | 0 | 1 |
| 2908560 | SAN PEDRO DE ALCANTARA | 24 | 24 | 48 | 47 | 1 | 7 | 41 |
| 2908590 | SANTA ROSALIA | 3 | 6 | 9 | 9 | 0 | 0 | 9 |
| 2908600 | SAYALONGA | 3 | 12 | 15 | 15 | 0 | 0 | 15 |
| 2908700 | SEDELLA | 0 | 5 | 5 | 5 | 0 | 0 | 5 |
| 2908750 | SERRATO | 0 | 2 | 2 | 2 | 0 | 0 | 2 |
| 2908800 | SIERRA YEGUAS | 2 | 8 | 10 | 10 | 0 | 0 | 10 |
| 2908850 | TARAJAL | 6 | 0 | 6 | 6 | 0 | 4 | 2 |
| 2908900 | TEBA | 0 | 11 | 11 | 11 | 0 | 0 | 11 |
| 2909000 | TOLOX | 6 | 5 | 11 | 11 | 0 | 1 | 10 |
| 2909030 | TORRE DE BENAGALBON | 2 | 4 | 6 | 6 | 0 | 0 | 6 |
| 2909060 | TORRE DEL MAR | 15 | 47 | 62 | 62 | 0 | 6 | 56 |
| 2909080 | TORREMOLINOS | 22 | 47 | 69 | 68 | 1 | 13 | 56 |
| 2909100 | TORROX | 13 | 82 | 95 | 94 | 1 | 9 | 86 |

**Estadísticas de Beneficiarios de LISMI (SGIM): Subsidio de Garantía de Ingresos Mínimos
DICIEMBRE DE 2002**

| PROVINCIA : MALAGA LOCALIDAD | EDAD | | TOTAL | CUANTÍA MAX. | RED. | SEXO | |
|---------------------------------|-------------|-------------|-------------|-----------------|-----------|------------|-------------|
| | MENOR 65 | MAYOR = 65 | | | | HOMBRE | MUJER |
| 2909200 TOTALAN | 0 | 10 | 10 | 10 | 0 | 1 | 9 |
| 2909230 TRAPICHE EL | 1 | 2 | 3 | 3 | 0 | 0 | 3 |
| 2909300 VALLE ABDALAJIS | 4 | 44 | 48 | 48 | 0 | 1 | 47 |
| 2909400 VELEZ-MALAGA | 65 | 161 | 226 | 221 | 5 | 22 | 204 |
| 2909900 VI/UELA | 2 | 6 | 8 | 8 | 0 | 2 | 6 |
| 2909500 VILLANUEVA ALGIDAS | 4 | 15 | 19 | 18 | 1 | 2 | 17 |
| 2909560 VILLANUEVA CAUCHE | 0 | 1 | 1 | 1 | 0 | 0 | 1 |
| 2909530 VILLANUEVA CONCEPCION | 3 | 20 | 23 | 23 | 0 | 1 | 22 |
| 2909600 VILLANUEVA ROSARIO | 7 | 6 | 13 | 13 | 0 | 2 | 11 |
| 2909800 VILLANUEVA TAPIA | 0 | 2 | 2 | 2 | 0 | 0 | 2 |
| 2909700 VILLANUEVA TRABUCO | 6 | 12 | 18 | 18 | 0 | 3 | 15 |
| 2910000 YUNQUERA | 3 | 19 | 22 | 22 | 0 | 4 | 18 |
| SUMA | 1481 | 3987 | 5468 | 5411 | 57 | 522 | 4946 |

**NUMERO DE BENEFICIARIOS DE P.N.C. (12/2002), ORDENADO
POR PROVINCIAS Y LOCALIDADES**

| PROVINCIA : SEVILLA LOCALIDAD | TIPO DE PENSIÓN | | | CUANTÍA | | | SEXO | |
|----------------------------------|-----------------|------|-------|---------|------|------|--------|-------|
| | JUB. | INV. | TOTAL | MÁX. | RED. | MÍN. | HOMBRE | MUJER |
| AGUADULCE | 19 | 2 | 21 | 14 | 4 | 3 | 3 | 18 |
| ALANIS | 31 | 9 | 40 | 30 | 4 | 6 | 4 | 36 |
| ALBAIDA ALJARAFE | 31 | 11 | 42 | 31 | 8 | 3 | 4 | 38 |
| ALCALA GUADAIRA | 341 | 392 | 733 | 579 | 117 | 37 | 250 | 483 |
| ALCALA RIO | 67 | 79 | 146 | 108 | 24 | 14 | 45 | 57 |
| ALCOLEA RIO | 46 | 21 | 67 | 54 | 12 | 1 | 10 | 171 |
| ALGABA | 114 | 126 | 240 | 197 | 32 | 11 | 69 | 29 |
| ALGAMITAS | 23 | 11 | 34 | 26 | 2 | 6 | 5 | 22 |
| ALMADEN PLATA | 16 | 16 | 32 | 28 | 2 | 2 | 10 | 33 |
| ALMENSILLA | 23 | 18 | 41 | 35 | 4 | 2 | 8 | 295 |
| ARAHAL | 216 | 121 | 337 | 288 | 38 | 11 | 42 | 46 |
| AZNALCAZAR | 25 | 40 | 65 | 55 | 9 | 1 | 19 | 8 |
| AZNALCOLLAR | 90 | 23 | 113 | 100 | 9 | 4 | 8 | 12 |
| BADOLATOSA | 7 | 3 | 10 | 8 | 1 | 1 | 2 | 92 |
| BELLAVISTA | 11 | 6 | 17 | 13 | 3 | 1 | 5 | 46 |
| BENACAZON | 75 | 28 | 103 | 77 | 12 | 14 | 11 | 91 |
| BOLLULLOS MITACION | 34 | 29 | 63 | 47 | 13 | 3 | 17 | 42 |
| BORMUJOS | 69 | 39 | 108 | 81 | 21 | 6 | 18 | 168 |
| BRENES | 67 | 48 | 115 | 87 | 19 | 9 | 24 | 47 |
| BURGUILLOS | 39 | 17 | 56 | 38 | 13 | 5 | 14 | 17 |
| CABEZAS SAN JUAN | 129 | 88 | 217 | 169 | 36 | 12 | 49 | 144 |
| CAMAS | 210 | 182 | 392 | 303 | 68 | 21 | 104 | 26 |
| CAMPANA | 46 | 19 | 65 | 53 | 10 | 2 | 18 | 75 |
| CAÑADA DEL ROSAL | 14 | 6 | 20 | 13 | 6 | 1 | 3 | 80 |
| CANTILLANA | 114 | 60 | 174 | 136 | 32 | 6 | 30 | 6 |
| CARMONA | 314 | 118 | 432 | 325 | 88 | 19 | 94 | 7 |
| CARRION CESPEDES | 19 | 12 | 31 | 27 | 2 | 2 | 5 | 25 |
| CASARICHE | 64 | 24 | 88 | 69 | 14 | 5 | 13 | 99 |
| CASTIBLANCO ARROYOS | 59 | 39 | 98 | 71 | 16 | 11 | 18 | 74 |
| CASTILLEJA CAMPO | 7 | 2 | 9 | 3 | 4 | 2 | 3 | 1 |
| CASTILLEJA CUESTA | 119 | 69 | 188 | 137 | 42 | 9 | 53 | 248 |
| CASTILLEJA GUZMAN | 8 | 3 | 11 | 7 | 3 | 1 | 4 | 21 |
| CASTILLO GUARDAS | 23 | 9 | 32 | 23 | 5 | 4 | 7 | 94 |
| CAZALLA SIERRA | 92 | 25 | 117 | 89 | 14 | 14 | 18 | 28 |
| CONSTANTINA | 69 | 36 | 105 | 80 | 17 | 8 | 31 | 169 |
| CORCHUELA | 0 | 1 | 1 | 1 | 0 | 0 | 0 | 714 |
| CORIA RIO | 170 | 171 | 341 | 257 | 62 | 22 | 93 | 446 |
| CORRIPE | 16 | 13 | 29 | 23 | 5 | 1 | 8 | 46 |
| CORONIL | 79 | 31 | 110 | 75 | 30 | 5 | 16 | 46 |
| CORRALES | 21 | 14 | 35 | 28 | 6 | 1 | 7 | 2 |
| CUERVO | 140 | 66 | 206 | 160 | 43 | 3 | 37 | 76 |
| DOS HERMANAS | 435 | 546 | 981 | 763 | 171 | 47 | 267 | 2 |
| ECIJA | 382 | 176 | 558 | 438 | 90 | 30 | 112 | 66 |
| ESPARTINAS | 57 | 15 | 72 | 58 | 11 | 3 | 26 | 20 |
| ESTEPA | 156 | 41 | 197 | 158 | 22 | 17 | 25 | 7 |
| FUENTES ANDALUCIA | 122 | 40 | 162 | 121 | 35 | 6 | 22 | 35 |
| GARROBO | 9 | 7 | 16 | 9 | 6 | 1 | 4 | 5 |
| GELVES | 22 | 25 | 47 | 38 | 6 | 3 | 10 | 487 |
| GERENA | 79 | 41 | 120 | 87 | 21 | 12 | 13 | 5 |
| GILENA | 5 | 8 | 13 | 10 | 3 | 0 | 5 | 130 |
| GINES | 78 | 36 | 114 | 94 | 17 | 3 | 22 | 32 |
| GUADALCANAL | 42 | 11 | 53 | 45 | 6 | 2 | 7 | 9 |
| GUADALEMA QUINTERO | 1 | 1 | 2 | 2 | 0 | 0 | 0 | 266 |
| GUILLENA | 57 | 39 | 96 | 77 | 17 | 2 | 20 | 165 |
| HERRERA | 1 | 1 | 2 | 1 | 1 | 0 | 0 | 361 |
| HERRERA. | 58 | 15 | 73 | 55 | 11 | 7 | 7 | 7 |
| HUEVAR | 15 | 6 | 21 | 14 | 3 | 4 | 1 | 28 |
| ISLA MAYOR | 5 | 4 | 9 | 7 | 1 | 1 | 2 | 82 |
| LANTEJUELA | 28 | 10 | 38 | 33 | 5 | 0 | 3 | 39 |
| LAS PAJANOSAS | 3 | 8 | 11 | 8 | 3 | 0 | 6 | 383 |
| LEBRIJA | 399 | 158 | 557 | 439 | 90 | 28 | 70 | 26 |
| LORA ESTEPA | 4 | 1 | 5 | 5 | 0 | 0 | 0 | 124 |

**NUMERO DE BENEFICIARIOS DE P.N.C. (12/2002), ORDENADO
POR PROVINCIAS Y LOCALIDADES**

| PROVINCIA : SEVILLA LOCALIDAD | TIPO DE PENSIÓN | | | CUANTÍA | | | SEXO | |
|----------------------------------|-----------------|---------------|---------------|---------------|--------------|--------------|--------------|---------------|
| | JUB. | INV. | TOTAL | MÁX. | RED. | MÍN. | HOMBRE | MUJER |
| LORA RIO | 110 | 86 | 196 | 150 | 37 | 9 | 66 | 130 |
| LUISIANA | 28 | 12 | 40 | 26 | 12 | 2 | 8 | 32 |
| MADROÑO | 8 | 1 | 9 | 7 | 0 | 2 | 0 | 9 |
| MAIRENA ALCOR | 239 | 63 | 302 | 235 | 47 | 20 | 36 | 266 |
| MAIRENA ALJARAFE | 109 | 112 | 221 | 179 | 36 | 6 | 56 | 165 |
| MARCHENA | 295 | 109 | 404 | 312 | 71 | 21 | 43 | 361 |
| MARINALEDA | 20 | 11 | 31 | 23 | 4 | 4 | 6 | 25 |
| MARTIN JARA | 6 | 4 | 10 | 10 | 0 | 0 | 3 | 7 |
| MOLARES | 25 | 9 | 34 | 25 | 7 | 2 | 6 | 28 |
| MONTELLANO | 79 | 40 | 119 | 95 | 17 | 7 | 37 | 82 |
| MONTEQUINTO | 42 | 23 | 65 | 54 | 9 | 2 | 26 | 39 |
| MORON FRONTERA | 291 | 227 | 518 | 379 | 110 | 29 | 135 | 383 |
| NAVAS CONCEPCION | 22 | 6 | 28 | 20 | 7 | 1 | 2 | 26 |
| OLIVARES | 95 | 56 | 151 | 120 | 17 | 14 | 27 | 124 |
| OSUNA | 250 | 48 | 298 | 230 | 43 | 25 | 37 | 261 |
| PALACIOS VILLAFRANCA | 410 | 191 | 601 | 468 | 104 | 29 | 76 | 525 |
| PALOMARES RIO | 24 | 18 | 42 | 33 | 8 | 1 | 14 | 28 |
| PARADAS | 194 | 42 | 236 | 183 | 46 | 7 | 16 | 220 |
| PEDRERA | 2 | 18 | 20 | 20 | 0 | 0 | 9 | 11 |
| PEDROSO | 22 | 12 | 34 | 25 | 8 | 1 | 4 | 30 |
| PEÑAFLOR | 29 | 16 | 45 | 35 | 10 | 0 | 13 | 32 |
| PILAS | 49 | 52 | 101 | 76 | 19 | 6 | 30 | 71 |
| PRUNA | 33 | 29 | 62 | 49 | 8 | 5 | 15 | 47 |
| PUEBLA CAZALLA | 199 | 63 | 262 | 214 | 42 | 6 | 34 | 228 |
| PUEBLA INFANTES | 27 | 19 | 46 | 42 | 1 | 3 | 11 | 35 |
| PUEBLA RIO | 116 | 60 | 176 | 144 | 23 | 9 | 26 | 150 |
| REAL JARA | 19 | 12 | 31 | 27 | 3 | 1 | 5 | 26 |
| RINCONADA | 59 | 59 | 118 | 82 | 28 | 8 | 27 | 91 |
| RODA ANDALUCIA | 29 | 15 | 44 | 39 | 4 | 1 | 13 | 31 |
| RONQUILLO | 11 | 7 | 18 | 13 | 4 | 1 | 3 | 15 |
| ROSALES | 17 | 9 | 26 | 16 | 8 | 2 | 4 | 22 |
| RUBIO | 31 | 15 | 46 | 36 | 7 | 3 | 12 | 34 |
| SALTERAS | 32 | 23 | 55 | 34 | 16 | 5 | 11 | 44 |
| SAN IGNACIO DEL VIAR | 0 | 1 | 1 | 1 | 0 | 0 | 1 | 0 |
| SAN JERONIMO | 3 | 4 | 7 | 6 | 1 | 0 | 2 | 5 |
| SAN JOSE DE RINCONADA | 127 | 95 | 222 | 167 | 40 | 15 | 46 | 176 |
| SAN JUAN | 0 | 1 | 1 | 1 | 0 | 0 | 1 | 0 |
| SAN JUAN AZNALFARACHE | 161 | 129 | 290 | 231 | 46 | 13 | 75 | 215 |
| SAN NICOLAS PUERTO | 22 | 9 | 31 | 22 | 5 | 4 | 1 | 30 |
| SANLUCAR MAYOR | 135 | 55 | 190 | 155 | 29 | 6 | 25 | 165 |
| SANTIPONCE | 80 | 64 | 144 | 122 | 14 | 8 | 24 | 120 |
| SAUCEJO | 73 | 28 | 101 | 78 | 16 | 7 | 15 | 86 |
| SEVILLA | 5.261 | 4.292 | 9.553 | 7.423 | .779 | 351 | 2786 | 6767 |
| TOCINA | 50 | 36 | 86 | 60 | 19 | 7 | 23 | 63 |
| TOMARES | 58 | 61 | 119 | 89 | 25 | 5 | 30 | 89 |
| TORRE REINA | 3 | 2 | 5 | 5 | 0 | 0 | 0 | 5 |
| TORREBLANCA CA/OS | 4 | 4 | 8 | 6 | 1 | 1 | 2 | 6 |
| TORREBLANCA LA NUEVA | 4 | 6 | 10 | 7 | 3 | 0 | 2 | 8 |
| UMBRETE | 53 | 29 | 82 | 63 | 19 | 0 | 21 | 61 |
| UTRERA. | 387 | 375 | 762 | 625 | 117 | 20 | 183 | 579 |
| VALENCINA CONCEPCION | 25 | 20 | 45 | 34 | 9 | 2 | 8 | 37 |
| VILLAFRANCO GUADALQUIV | 29 | 34 | 63 | 47 | 13 | 3 | 22 | 41 |
| VILLAMANRIQUE | 4 | 0 | 4 | 4 | 0 | 0 | 1 | 3 |
| VILLAMANRIQUE CONDESA | 38 | 17 | 55 | 37 | 13 | 5 | 11 | 44 |
| VILLANUEVA ARISCAL | 82 | 15 | 97 | 76 | 20 | 1 | 14 | 83 |
| VILLANUEVA RIO MINAS | 76 | 42 | 118 | 91 | 22 | 5 | 30 | 88 |
| VILLANUEVA SAN JUAN | 28 | 13 | 41 | 34 | 3 | 4 | 5 | 36 |
| VILLVERDE RIO | 54 | 42 | 96 | 75 | 18 | 3 | 21 | 75 |
| VISO ALCOR | 256 | 127 | 383 | 312 | 62 | 9 | 63 | 320 |
| SUMA | 14.950 | 10.184 | 25.134 | 19.579 | 4.399 | 1.156 | 6.024 | 19.110 |

**Estadísticas de Beneficiarios de F.A.S
DICIEMBRE DE 2002**

| PROVINCIA : SEVILLA | | TIPO DE PENSIÓN | | | SEXO | |
|---------------------|---------------------|-----------------|--------------|--------|-------|-----|
| LOCALIDAD | ENFERMEDAD | ANCIANIDAD | TOTAL BENEF. | HOMBRE | MUJER | |
| 4100100 | AGUADULCE | 6 | 4 | 10 | 5 | 5 |
| 4100200 | ALANIS | 7 | 2 | 9 | 2 | 7 |
| 4100300 | ALBAIDA ALJARAFE | 6 | 0 | 6 | 2 | 4 |
| 4100400 | ALCALA GUADAIRA | 104 | 13 | 117 | 21 | 96 |
| 4100500 | ALCALA RIO | 48 | 12 | 60 | 5 | 55 |
| 4100600 | ALCOLEA RIO | 10 | 2 | 12 | 1 | 11 |
| 4100700 | ALGABA | 34 | 8 | 42 | 8 | 34 |
| 4100800 | ALGAMITAS | 0 | 1 | 1 | 0 | 1 |
| 4100900 | ALMADEN PLATA | 21 | 2 | 23 | 0 | 23 |
| 4101000 | ALMENSILLA | 1 | 2 | 3 | 0 | 3 |
| 4101100 | ARAHAL | 153 | 11 | 164 | 7 | 157 |
| 4101200 | AZNALCAZAR | 9 | 2 | 11 | 0 | 11 |
| 4101300 | AZNALCOLLAR | 10 | 3 | 13 | 3 | 10 |
| 4101400 | BADOLATOSA | 3 | 2 | 5 | 1 | 3 |
| 4101460 | BELLAVISTA | 1 | 0 | 1 | 0 | 1 |
| 4101500 | BENACAZON | 22 | 2 | 24 | 1 | 23 |
| 4101600 | BOLLULLOS MITACION | 41 | 7 | 48 | 9 | 38 |
| 4101700 | BORMUJOS | 8 | 2 | 10 | 2 | 8 |
| 4101800 | BRENES | 51 | 4 | 55 | 2 | 53 |
| 4101900 | BURGUILLOS | 10 | 0 | 10 | 0 | 10 |
| 4102000 | CABEZAS SAN JUAN | 22 | 8 | 30 | 3 | 26 |
| 4102100 | CAMAS | 43 | 14 | 57 | 8 | 49 |
| 4102200 | CAMPANA | 7 | 1 | 8 | 0 | 8 |
| 4102350 | CAÑADA DEL ROSAL | 3 | 1 | 4 | 0 | 4 |
| 4102300 | CANTILLANA | 13 | 3 | 16 | 6 | 10 |
| 4102400 | CARMONA | 25 | 9 | 34 | 5 | 28 |
| 4102500 | CARRION CESPEDES | 1 | 2 | 3 | 0 | 3 |
| 4102600 | CASARICHE | 45 | 8 | 53 | 3 | 50 |
| 4102700 | CASTIBLANCO ARROYOS | 18 | 2 | 20 | 0 | 20 |
| 4103000 | CASTILLEJA CAMPO | 1 | 0 | 1 | 0 | 1 |
| 4102900 | CASTILLEJA CUESTA | 13 | 5 | 18 | 4 | 13 |
| 4103100 | CASTILLO GUARDAS | 14 | 3 | 17 | 0 | 17 |
| 4103200 | CAZALLA SIERRA | 31 | 3 | 34 | 2 | 32 |
| 4103300 | CONSTANTINA | 11 | 3 | 14 | 2 | 12 |
| 4103400 | CORIA RIO | 80 | 22 | 102 | 22 | 80 |
| 4103500 | CORRIPE | 7 | 0 | 7 | 1 | 6 |
| 4103600 | CORONIL | 10 | 4 | 14 | 2 | 12 |
| 4103700 | CORRALES | 7 | 2 | 9 | 0 | 9 |
| 4103750 | CUERVO | 44 | 3 | 47 | 4 | 43 |
| 4103800 | DOS HERMANAS | 300 | 24 | 324 | 37 | 287 |
| 4103900 | ECIJA | 86 | 25 | 111 | 13 | 98 |
| 4104000 | ESPARTINAS | 3 | 0 | 3 | 0 | 3 |
| 4104100 | ESTEPA | 6 | 7 | 13 | 3 | 10 |
| 4104200 | FUENTES ANDALUCIA | 15 | 4 | 19 | 4 | 15 |
| 4104300 | GARROBO | 1 | 0 | 1 | 0 | 1 |
| 4104400 | GELVES | 7 | 4 | 11 | 1 | 10 |
| 4104500 | GERENA | 53 | 7 | 60 | 0 | 60 |
| 4104600 | GILENA | 1 | 2 | 3 | 1 | 2 |
| 4104700 | GINES | 2 | 1 | 3 | 1 | 2 |
| 4104780 | GUADAJOZ | 1 | 0 | 1 | 0 | 1 |
| 4104800 | GUADALCANAL | 10 | 5 | 15 | 2 | 13 |
| 4104900 | GUILLENA | 17 | 7 | 24 | 1 | 23 |
| 4105000 | HERRERA | 14 | 3 | 17 | 3 | 14 |
| 4105100 | HUEVAR | 2 | 1 | 3 | 0 | 3 |
| 4105200 | LANTEJUELA | 4 | 1 | 5 | 1 | 3 |
| 4105300 | LEBRIJA | 48 | 10 | 58 | 10 | 48 |
| 4105400 | LORA ESTEPA | 1 | 0 | 1 | 1 | 0 |
| 4105500 | LORA RIO | 16 | 4 | 20 | 4 | 16 |
| 4105600 | LUISIANA | 3 | 5 | 8 | 0 | 8 |
| 4105800 | MAIRENA ALCOR | 26 | 14 | 40 | 4 | 36 |
| 4105900 | MAIRENA ALJARAFE | 19 | 7 | 26 | 4 | 22 |

**Estadísticas de Beneficiarios de F.A.S
DICIEMBRE DE 2002**

| PROVINCIA : SEVILLA | | TIPO DE PENSIÓN | | | SEXO | |
|---------------------|------------------------|-----------------|--------------|------------|-------------|------|
| LOCALIDAD | ENFERMEDAD | ANCIANIDAD | TOTAL BENEF. | HOMBRE | MUJER | |
| 4106000 | MARCHENA | 55 | 16 | 71 | 7 | 63 |
| 4106100 | MARINALEDA | 9 | 1 | 10 | 1 | 9 |
| 4106200 | MARTIN JARA | 1 | 2 | 3 | 1 | 2 |
| 4106300 | MOLARES | 7 | 3 | 10 | 2 | 8 |
| 4106400 | MONTELLANO | 13 | 1 | 14 | 2 | 12 |
| 4106410 | MONTEQUINTO | 1 | 0 | 1 | 0 | 1 |
| 4106500 | MORON FRONTERA | 97 | 26 | 123 | 28 | 95 |
| 4106600 | NAVAS CONCEPCION | 3 | 1 | 4 | 2 | 2 |
| 4106700 | OLIVARES | 15 | 4 | 19 | 4 | 15 |
| 4106800 | OSUNA | 30 | 14 | 44 | 10 | 33 |
| 4106850 | PAJANOSA | 6 | 0 | 6 | 2 | 4 |
| 4106900 | PALACIOS VILLAFRANCA | 124 | 9 | 133 | 10 | 123 |
| 4107100 | PARADAS | 19 | 3 | 22 | 4 | 18 |
| 4107400 | PE/AFLOR | 6 | 1 | 7 | 4 | 2 |
| 4107200 | PEDRERA | 0 | 1 | 1 | 0 | 1 |
| 4107300 | PEDROSO | 5 | 3 | 8 | 0 | 8 |
| 4107500 | PILAS | 19 | 3 | 22 | 2 | 20 |
| 4107600 | PRUNA | 9 | 7 | 16 | 1 | 15 |
| 4107700 | PUEBLA CAZALLA | 79 | 6 | 85 | 5 | 80 |
| 4107800 | PUEBLA INFANTES | 3 | 2 | 5 | 2 | 3 |
| 4107900 | PUEBLA RIO | 17 | 7 | 24 | 4 | 20 |
| 4108000 | REAL JARA | 7 | 2 | 9 | 1 | 8 |
| 4108100 | RINCONADA | 20 | 7 | 27 | 0 | 27 |
| 4108200 | RODA ANDALUCIA | 7 | 2 | 9 | 1 | 8 |
| 4108300 | RONQUILLO | 19 | 7 | 26 | 0 | 26 |
| 4108350 | ROSALES | 0 | 2 | 2 | 0 | 2 |
| 4108400 | RUBIO | 3 | 1 | 4 | 0 | 4 |
| 4108500 | SALTERAS | 2 | 0 | 2 | 0 | 2 |
| 4108560 | SAN JERONIMO | 1 | 0 | 1 | 0 | 1 |
| 4108580 | SAN JOSE DE RINCONADA | 48 | 3 | 51 | 4 | 47 |
| 4108600 | SAN JUAN AZNALFARACHE | 81 | 8 | 89 | 22 | 67 |
| 4108800 | SAN NICOLAS PUERTO | 4 | 0 | 4 | 0 | 4 |
| 4108700 | SANLUCAR MAYOR | 18 | 4 | 22 | 1 | 21 |
| 4108900 | SANTIPONCE | 15 | 2 | 17 | 4 | 13 |
| 4109000 | SAUCEJO | 24 | 4 | 28 | 3 | 25 |
| 4109100 | SEVILLA | 1461 | 345 | 1806 | 349 | 1457 |
| 4109200 | TOCINA | 12 | 5 | 17 | 2 | 14 |
| 4109300 | TOMARES | 5 | 2 | 7 | 0 | 7 |
| 4109380 | TORRE REINA | 0 | 1 | 1 | 0 | 1 |
| 4109330 | TORREBLANCA CA/OS | 6 | 4 | 10 | 0 | 10 |
| 4109360 | TORREBLANCA LA NUEVA | 10 | 2 | 12 | 1 | 11 |
| 4109400 | UMBRETE | 16 | 1 | 17 | 1 | 16 |
| 4109500 | UTRERA | 77 | 15 | 92 | 9 | 83 |
| 4109550 | VALDEZORRAS | 0 | 1 | 1 | 0 | 1 |
| 4109600 | VALENCIA CONCEPCION | 3 | 0 | 3 | 0 | 3 |
| 4109650 | VILLAFRANCO GUADALQUIV | 8 | 0 | 8 | 0 | 8 |
| 4109700 | VILLAMANRIQUE CONDESA | 3 | 1 | 4 | 1 | 3 |
| 4109800 | VILLANUEVA ARISCAL | 8 | 4 | 12 | 1 | 11 |
| 4109900 | VILLANUEVA RIO MINAS | 4 | 3 | 7 | 1 | 6 |
| 4110000 | VILLANUEVA SAN JUAN | 3 | 0 | 3 | 1 | 2 |
| 4110100 | VILLAVERDE RIO | 25 | 4 | 29 | 5 | 24 |
| 4110200 | VISO ALCOR | 49 | 6 | 55 | 5 | 50 |
| SUMA | 4033 | 849 | 4882 | 725 | 4147 | |

**Estadísticas de Beneficiarios de LISMI (SGIM): Subsidio de Garantía de Ingresos Mínimos
DICIEMBRE DE 2002**

| PROVINCIA : SEVILLA | | EDAD | | TOTAL | CUANTÍA | | SEXO | |
|---------------------|---------------------|------------|------|-------|---------|--------|-------|----|
| LOCALIDAD | MENOR 65 | MAYOR = 65 | MAX. | | RED. | HOMBRE | MUJER | |
| 4100100 | AGUADULCE | 1 | 4 | 5 | 5 | 0 | 1 | 4 |
| 4100200 | ALANIS | 0 | 1 | 1 | 1 | 0 | 0 | 1 |
| 4100300 | ALBAIDA ALJARAFE | 0 | 1 | 1 | 1 | 0 | 0 | 1 |
| 4100400 | ALCALA GUADAIRA | 11 | 17 | 28 | 27 | 1 | 3 | 25 |
| 4100500 | ALCALA RIO | 1 | 4 | 5 | 5 | 0 | 0 | 5 |
| 4100600 | ALCOLEA RIO | 1 | 0 | 1 | 1 | 0 | 1 | 0 |
| 4100700 | ALGABA | 12 | 10 | 22 | 22 | 0 | 8 | 14 |
| 4100800 | ALGAMITAS | 2 | 0 | 2 | 2 | 0 | 2 | 0 |
| 4100900 | ALMADEN PLATA | 0 | 0 | 0 | 0 | 0 | 0 | 0 |
| 4101000 | ALMENSILLA | 1 | 0 | 1 | 1 | 0 | 0 | 1 |
| 4101100 | ARAHAL | 9 | 18 | 27 | 26 | 1 | 5 | 22 |
| 4101200 | AZNALCAZAR | 2 | 2 | 4 | 4 | 0 | 1 | 3 |
| 4101300 | AZNALCOLLAR | 4 | 6 | 10 | 10 | 0 | 3 | 7 |
| 4101400 | BADOLATOSA | 0 | 0 | 0 | 0 | 0 | 0 | 0 |
| 4101500 | BENACAZON | 2 | 8 | 10 | 10 | 0 | 0 | 10 |
| 4101600 | BOLLULLOS MITACION | 2 | 4 | 6 | 6 | 0 | 2 | 4 |
| 4101700 | BORMUJOS | 6 | 1 | 7 | 6 | 1 | 2 | 5 |
| 4101800 | BRENES | 2 | 2 | 4 | 4 | 0 | 1 | 3 |
| 4101900 | BURGUILLOS | 4 | 2 | 6 | 6 | 0 | 2 | 4 |
| 4102000 | CABEZAS SAN JUAN | 4 | 1 | 5 | 5 | 0 | 0 | 5 |
| 4102100 | CAMAS | 9 | 7 | 16 | 16 | 0 | 5 | 11 |
| 4102350 | CAÑADA DEL ROSAL | 0 | 1 | 1 | 1 | 0 | 0 | 1 |
| 4102300 | CANTILLANA | 7 | 4 | 11 | 10 | 1 | 1 | 10 |
| 4102400 | CARMONA | 6 | 29 | 35 | 35 | 0 | 3 | 32 |
| 4102500 | CARRION CESPEDES | 0 | 3 | 3 | 3 | 0 | 0 | 3 |
| 4102600 | CASARICHE | 3 | 3 | 6 | 6 | 0 | 1 | 5 |
| 4102700 | CASTIBLANCO ARROYOS | 1 | 1 | 2 | 2 | 0 | 0 | 2 |
| 4103000 | CASTILLEJA CAMPO | 0 | 2 | 2 | 2 | 0 | 0 | 2 |
| 4102900 | CASTILLEJA CUESTA | 4 | 1 | 5 | 5 | 0 | 1 | 4 |
| 4102800 | CASTILLEJA GUZMAN | 1 | 0 | 1 | 1 | 0 | 1 | 0 |
| 4103100 | CASTILLO GUARDAS | 0 | 3 | 3 | 3 | 0 | 0 | 3 |
| 4103200 | CAZALLA SIERRA | 1 | 3 | 4 | 4 | 0 | 0 | 4 |
| 4103300 | CONSTANTINA | 0 | 4 | 4 | 4 | 0 | 0 | 4 |
| 4103400 | CORIA RIO | 15 | 6 | 21 | 20 | 1 | 4 | 17 |
| 4103500 | CORRIPE | 0 | 1 | 1 | 1 | 0 | 0 | 1 |
| 4103600 | CORONIL | 2 | 0 | 2 | 2 | 0 | 0 | 2 |
| 4103700 | CORRALES | 2 | 1 | 3 | 3 | 0 | 1 | 2 |
| 4103750 | CUERVO | 0 | 2 | 2 | 2 | 0 | 0 | 2 |
| 4103800 | DOS HERMANAS | 14 | 11 | 25 | 25 | 0 | 7 | 18 |
| 4103900 | ECIJA | 15 | 4 | 19 | 19 | 0 | 6 | 13 |
| 4104000 | ESPARTINAS | 2 | 1 | 3 | 3 | 0 | 1 | 2 |
| 4104100 | ESTEPA | 0 | 1 | 1 | 1 | 0 | 0 | 1 |
| 4104200 | FUENTES ANDALUCIA | 2 | 14 | 16 | 16 | 0 | 1 | 15 |
| 4104300 | GARROBO | 0 | 0 | 0 | 0 | 0 | 0 | 0 |
| 4104400 | GELVES | 0 | 2 | 2 | 2 | 0 | 0 | 2 |
| 4104500 | GERENA | 1 | 7 | 8 | 8 | 0 | 1 | 7 |
| 4104600 | GILENA | 0 | 4 | 4 | 4 | 0 | 1 | 3 |
| 4104700 | GINES | 5 | 0 | 5 | 5 | 0 | 3 | 2 |
| 4104800 | GUADALCANAL | 1 | 3 | 4 | 4 | 0 | 0 | 4 |
| 4104900 | GUILLENA | 3 | 0 | 3 | 3 | 0 | 1 | 2 |
| 4105100 | HUEVAR | 1 | 0 | 1 | 1 | 0 | 0 | 1 |
| 4105200 | LANTEJUELA | 0 | 2 | 2 | 2 | 0 | 0 | 2 |
| 4105300 | LEBRIJA | 13 | 5 | 18 | 18 | 0 | 6 | 12 |
| 4105500 | LORA RIO | 5 | 3 | 8 | 8 | 0 | 2 | 6 |
| 4105600 | LUISIANA | 0 | 2 | 2 | 2 | 0 | 0 | 2 |
| 4105700 | MADROÑO | 2 | 0 | 2 | 2 | 0 | 1 | 1 |
| 4105800 | MAIRENA ALCOR | 8 | 15 | 23 | 23 | 0 | 3 | 20 |
| 4105900 | MAIRENA ALJARAFE | 8 | 3 | 11 | 11 | 0 | 4 | 7 |
| 4106000 | MARCHENA | 11 | 26 | 37 | 36 | 1 | 7 | 30 |
| 4106100 | MARINALEDA | 0 | 1 | 1 | 1 | 0 | 0 | 1 |
| 4106200 | MARTIN JARA | 1 | 0 | 1 | 0 | 1 | 0 | 1 |

**Estadísticas de Beneficiarios de LISMI (SGIM): Subsidio de Garantía de Ingresos Mínimos
DICIEMBRE DE 2002**

| PROVINCIA : SEVILLA | | EDAD | | TOTAL | CUANTÍA | | SEXO | |
|---------------------|------------------------|------------|------------|-------------|-------------|-----------|------------|------------|
| LOCALIDAD | MENOR 65 | MAYOR = 65 | MAX. | | RED. | HOMBRE | MUJER | |
| 4106300 | MOLARES | 1 | 0 | 1 | 1 | 00 | 0 | 1 |
| 4106400 | MONTELLANO | 4 | 11 | 15 | 15 | 0 | 2 | 13 |
| 4106410 | MONTEQUINTO | 0 | 3 | 3 | 2 | 1 | 0 | 3 |
| 4106500 | MORON FRONTERA | 11 | 15 | 26 | 25 | 1 | 6 | 20 |
| 4106600 | NAVAS CONCEPCION | 0 | 0 | 0 | 0 | 0 | 0 | 0 |
| 4106700 | OLIVARES | 4 | 4 | 8 | 8 | 0 | 1 | 7 |
| 4106800 | OSUNA | 5 | 7 | 12 | 12 | 0 | 4 | 8 |
| 4106850 | PAJANOSA | 0 | 1 | 1 | 1 | 0 | 0 | 1 |
| 4106900 | PALACIOS VILLAFRANCA | 5 | 12 | 17 | 17 | 0 | 2 | 15 |
| 4107000 | PALOMARES RIO | 2 | 0 | 2 | 2 | 0 | 0 | 2 |
| 4107100 | PARADAS | 3 | 4 | 7 | 6 | 1 | 2 | 5 |
| 4107400 | PE/AFLOR | 1 | 0 | 1 | 1 | 0 | 0 | 1 |
| 4107200 | PEDRERA | 1 | 1 | 2 | 2 | 0 | 0 | 2 |
| 4107300 | PEDROSO | 3 | 0 | 3 | 2 | 1 | 2 | 1 |
| 4107500 | PILAS | 8 | 4 | 12 | 12 | 0 | 3 | 9 |
| 4107600 | PRUNA | 2 | 3 | 5 | 5 | 0 | 0 | 5 |
| 4107700 | PUEBLA CAZALLA | 0 | 16 | 16 | 16 | 0 | 0 | 16 |
| 4107800 | PUEBLA INFANTES | 1 | 0 | 1 | 1 | 0 | 0 | 1 |
| 4107900 | PUEBLA RIO | 5 | 2 | 7 | 7 | 0 | 3 | 4 |
| 4108100 | RINCONADA | 1 | 1 | 2 | 2 | 0 | 0 | 2 |
| 4108200 | RODA ANDALUCIA | 1 | 0 | 1 | 1 | 0 | 0 | 1 |
| 4108300 | RONQUILLO | 1 | 0 | 1 | 1 | 0 | 1 | 0 |
| 4108350 | ROSALES | 3 | 1 | 4 | 4 | 0 | 0 | 4 |
| 4108400 | RUBIO | 1 | 0 | 1 | 1 | 0 | 0 | 1 |
| 4108500 | SALTERAS | 0 | 1 | 1 | 1 | 0 | 0 | 1 |
| 4108530 | SAN IGNACIO DEL VIAR | 1 | 0 | 1 | 1 | 0 | 1 | 0 |
| 4108580 | SAN JOSE DE RINCONADA | 2 | 2 | 4 | 4 | 0 | 0 | 4 |
| 4108600 | SAN JUAN AZNALFARACHE | 7 | 5 | 12 | 12 | 0 | 5 | 7 |
| 4108800 | SAN NICOLAS PUERTO | 0 | 0 | 0 | 0 | 0 | 0 | 0 |
| 4108700 | SANLUCAR MAYOR | 1 | 2 | 3 | 3 | 0 | 0 | 3 |
| 4108900 | SANTIPONCE | 2 | 2 | 4 | 4 | 0 | 0 | 4 |
| 4109000 | SAUCEJO | 6 | 0 | 6 | 6 | 0 | 5 | 1 |
| 4109100 | SEVILLA | 269 | 210 | 479 | 474 | 5 | 133 | 346 |
| 4109200 | TOCINA | 6 | 6 | 12 | 12 | 0 | 2 | 10 |
| 4109300 | TOMARES | 5 | 0 | 5 | 4 | 1 | 4 | 1 |
| 4109380 | TORRE REINA | 1 | 0 | 1 | 1 | 0 | 0 | 1 |
| 4109400 | UMBRETE | 0 | 2 | 2 | 2 | 0 | 1 | 1 |
| 4109500 | UTRERA | 14 | 5 | 19 | 19 | 0 | 6 | 13 |
| 4109600 | VALENCIA CONCEPCION | 2 | 3 | 5 | 5 | 0 | 0 | 5 |
| 4109650 | VILLAFRANCO GUADALQUIV | 3 | 5 | 8 | 8 | 0 | 1 | 7 |
| 4109700 | VILLAMANRIQUE CONDESA | 1 | 0 | 1 | 1 | 0 | 0 | 1 |
| 4109800 | VILLANUEVA ARISCAL | 1 | 0 | 1 | 1 | 0 | 1 | 0 |
| 4109900 | VILLANUEVA RIO MINAS | 2 | 4 | 6 | 5 | 1 | 1 | 5 |
| 4110000 | VILLANUEVA SAN JUAN | 0 | 0 | 0 | 0 | 0 | 0 | 0 |
| 4110100 | VILLAVEDE RIO | 0 | 3 | 3 | 3 | 0 | 0 | 3 |
| 4110200 | VISO ALCOR | 6 | 5 | 11 | 11 | 0 | 5 | 6 |
| | SUMA | 599 | 596 | 1195 | 1177 | 18 | 283 | 912 |