


ESTADÍSTICA SOBRE PROCESOS Y RESULTADOS DEL SISTEMA UNIVERSITARIO EN ANDALUCÍA.

Curso 2011- 2012



Unidad Estadística

1. Introducción

En cumplimiento de la Ley del Plan Estadístico de Andalucía 2013-2017 y del Programa Estadístico Anual 2014, donde se designa responsable de la elaboración y difusión de la actividad 'Estadística sobre la Estructura Universitaria en Andalucía' (02.06.00 2), a la Unidad Estadística de la Consejería de Innovación, Ciencia y Empleo, presentamos la siguiente publicación donde se ofrecen los datos relativos al curso académico 2011 - 2012.

Los datos de esta publicación han sido extraídos del Sistema Integrado de Información Universitaria (SIIU). Este sistema consiste básicamente, en una plataforma de información compartida por las universidades, las comunidades autónomas y el Ministerio de Educación, Cultura y Deporte, en la que participan todas las universidades españolas, tanto públicas como privadas, y todos sus centros, propios y adscritos, ubicados en el estado español, que se encuentren en situación de impartir y expedir títulos oficiales. Con esta implantación se ha conseguido garantizar una información consensuada, homogénea y comparable, y disponer de una fuente de información oficial de calidad.

NOTAS METODOLÓGICAS

1. Las ramas de enseñanzas son las distintas áreas de conocimiento en que se agrupan los estudios oficiales: Tras la última revisión de la clasificación ISCED, Clasificación Internacional Normalizada de la Educación estas son:

- a. Ciencias Sociales y jurídicas
- b. Ingeniería y Arquitectura
- c. Artes y Humanidades
- d. Ciencias de la Salud y Ciencia.

Por este motivo, se han revisado todas las titulaciones y su clasificación según rama de enseñanza, ha sido incluida en el Registro de Universidades, Centros y Títulos (RUCT), En esta publicación se ha seguido esta clasificación. Como consecuencia, en la tabla 1.3.a. EVOLUCIÓN DEL ALUMNADO MATRICULADO EN 1 Y 2 POR CURSO Y RAMA. TOTAL Y PORCENTAJE. (Continuación) se continua la nueva serie.



CAPITULO I. ALUMNADO MATRICULADO EN 1º Y 2º CICLO, Y GRADOS. CURSO 2011-2012

RELACIÓN DE TABLAS

[TABLA 1.1. EVOLUCIÓN DEL ALUMNADO MATRICULADO EN 1 Y 2 CICLOS Y GRADOS, POR CURSO Y UNIVERSIDAD.](#)

[TABLA 1.2. DISTRIBUCIÓN DEL ALUMNADO MATRICULADO EN 1 Y 2 CICLOS Y GRADOS POR UNIVERSIDAD Y SEXO](#)

[TABLA 1.3.a EVOLUCIÓN DEL ALUMNADO MATRICULADO EN 1 Y 2 CICLO POR CURSO Y RAMA. TOTAL Y PORCENTAJE](#)

[TABLA 1.3.EVOLUCIÓN DEL ALUMNADO MATRICULADO EN 1 Y 2 CICLO Y GRADOS POR CURSO Y RAMA. TOTAL Y PORCENTAJE](#)

[TABLA 1.4. ALUMNADO MATRICULADO SEGÚN DURACIÓN DE LOS ESTUDIOS Y UNIVERSIDAD. TOTAL Y PORCENTAJE](#)

[TABLA 1.5. ALUMNADO MATRICULADO POR UNIVERSIDAD, TIPO DE CENTRO Y SEXO. TOTAL Y PORCENTAJE](#)

[TABLA 1.6. ALUMNADO MATRICULADO POR CENTROS, UNIVERSIDAD Y SEXO.](#)

[TABLA 1.7. ALUMNADO MATRICULADO EN 1 Y 2 CICLOS Y GRADOS POR UNIVERSIDAD, RAMA DE ENSEÑANZA Y SEXO. TOTAL Y PORCENTAJE.](#)

[TABLA 1.8. ALUMNADO MATRICULADO EN 1 Y 2 CICLOS Y GRADOS SEGÚN UNIVERSIDAD Y EDAD.](#)

[TABLA 1.9. ALUMNADO MATRICULADO EN 1 Y 2 CICLOS Y GRADOS SEGÚN EL DOMICILIO FAMILIAR DEL ALUMNADO Y LA UNIVERSIDAD.](#)

[TABLA 1.10. ALUMNADO MATRICULADO EN 1 Y 2 CICLOS Y GRADOS, SEGÚN NACIONALIDAD Y UNIVERSIDAD](#)

[TABLA 1.11. ALUMNADO MATRICULADOS POR RAMA DE ENSEÑANZA, TITULACIÓN, DURACIÓN DE LOS ESTUDIOS Y SEXO. TOTAL Y PORCENTAJE.](#)

[TABLA 1.12. ALUMNADO MATRICULADO EN LA RAMA DE HUMANIDADES SEGÚN DURACIÓN DE LOS ESTUDIOS, TITULACIÓN Y UNIVERSIDADES.](#)

[TABLA 1.13. ALUMNADO MATRICULADO EN LA RAMA DE CIENCIAS SEGÚN DURACIÓN DE LOS ESTUDIOS, TITULACIÓN Y UNIVERSIDADES](#)

[TABLA 1.14. ALUMNADO MATRICULADO EN LA RAMA DE CC. DE LA SALUD SEGÚN DURACIÓN DE LOS ESTUDIOS, TITULACIÓN Y UNIVERSIDADES](#)

[TABLA 1.15. ALUMNADO MATRICULADO EN LA RAMA DE CC. SOCIALES Y JURÍDICAS SEGÚN DURACIÓN DE LOS ESTUDIOS TITULACIÓN Y UNIVERSIDADES.](#)

[TABLA 1.16. ALUMNADO MATRICULADO EN LA RAMA DE INGENIERÍA Y ARQUITECTURA SEGÚN DURACIÓN DE LOS ESTUDIOS, TITULACIÓN Y](#)

[TABLA 1.17. ALUMNADO MATRICULADO SEGÚN RAMA DE ENSEÑANZA, DURACIÓN DE LOS ESTUDIOS, TITULACIÓN Y UNIVERSIDAD \(Nuevo Ingreso en el Estudio\).](#)

RELACIÓN DE GRÁFICOS

[GRÁFICO 1.1. EVOLUCIÓN DEL ALUMNADO MATRICULADO EN 1Y2 CICLO Y GRADOS, POR CURSO Y UNIVERSIDAD.](#)

[GRÁFICO 1.2.4. ALUMNADO MATRICULADO SEGÚN DURACIÓN DE LOS ESTUDIOS Y UNIVERSIDAD.](#)


[GRÁFICO 1.5. ALUMNADO MATRICULADO POR UNIVERSIDAD, TIPO DE CENTRO Y SEXO. TOTAL.](#)

[GRÁFICO 1.6. ALUMNADO MATRICULADO EN 1 Y 2 CICLOS Y GRADOS, POR UNIVERSIDAD, RAMA DE ENSEÑANZA Y SEXO. PORCENTAJES.](#)

[GRÁFICO 1.7. ALUMNADO MATRICULADO EN ANDALUCÍA SEGÚN EDAD Y SEXO.](#)

[GRÁFICO 1.8. ALUMNADO MATRICULADO EN 1 Y 2 CICLOS Y GRADOS, EN UNIVERSIDADES ANDALUZAS SEGÚN CONTINENTES.](#)

[GRÁFICO 1.9. ALUMNADO DE NUEVO INGRESO EN EL ESTUDIO SEGÚN RAMA DE ENSEÑANZA, DE LAS 5 TITULACIONES CON MÁS NÚMEROS DE MATRICULADOS.](#)



CAPÍTULO II. ALUMNADO GRADUADO EN 1º Y 2º CICLO. CURSO 2011-2012

RELACIÓN DE TABLAS

[TABLA 2.1. DISTRIBUCIÓN DEL ALUMNADO GRADUADO POR UNIVERSIDAD Y SEXO.](#)

[TABLA 2.2. ALUMNADO GRADUADO POR UNIVERSIDAD, RAMA DE ENSEÑANZA Y SEXO. TOTAL Y PORCENTAJE.](#)

[TABLA 2.3. ALUMNADO GRADUADO SEGÚN DURACIÓN DE LOS ESTUDIOS Y UNIVERSIDAD. TOTAL Y PORCENTAJE.](#)

[TABLA 2.4. ALUMNADO GRADUADO POR UNIVERSIDAD, TITULARIDAD DEL CENTRO Y SEXO. TOTAL Y PORCENTAJE.](#)

[TABLA 2.5. ALUMNADO GRADUADO POR CENTROS, UNIVERSIDAD Y SEXO.](#)

[TABLA 2.6 ALUMNADO GRADUADO SEGÚN RAMA DURACIÓN DEL CICLO TITULACIÓN Y EDAD.](#)

[TABLA 2.7 ALUMNADO GRADUADO SEGÚN NACIONALIDAD Y UNIVERSIDAD.](#)

[TABLA 2.8. ALUMNOS GRADUADOS POR RAMA DE ENSEÑANZA, TITULACIÓN, DURACIÓN DE LOS ESTUDIOS Y SEXO. TOTAL Y %.](#)

[TABLA 2.9. ALUMNADO GRADUADO EN LA RAMA DE ARTES Y HUMANIDADES SEGÚN DURACIÓN DE LOS ESTUDIOS, TITILACIÓN Y UNIVERSIDADES.](#)

[TABLA 2.10. ALUMNADO GRADUADO EN LA RAMA DE CIENCIAS SEGÚN DURACIÓN DE LOS ESTUDIOS, TITULACIÓN Y UNIVERSIDADES.](#)

[TABLA 2.11. ALUMNADO GRADUADO EN LA RAMA DE CC. DE LA SALUD SEGÚN DURACIÓN DE LOS ESTUDIOS, TITULACIÓN Y UNIVERSIDADES.](#)

[TABLA 2.12. ALUMNADO GRADUADO EN LA RAMA DE CC. SOCIALES Y JURÍDICAS SEGÚN DURACIÓN DE LOS ESTUDIOS TITULACIÓN Y UNIVERSIDADES.](#)

[TABLA 2.13. ALUMNADO GRADUADO EN LA RAMA DE ENSEÑANZAS TÉCNICAS SEGÚN DURACIÓN DE LOS ESTUDIOS, TITULACIÓN Y UNIVERSIDADES.](#)


RELACIÓN DE GRÁFICOS

[GRÁFICO 2.1. ALUMNADO GRADUADO POR UNIVERSIDA. Distribución del Alumnado Graduado por Universidad y Sexo.](#)

[GRÁFICO 2.2. ALUMNADO GRADUADO SEGÚN DURACIÓN DE LOS ESTUDIOS Y UNIVERSIDAD.](#)

[GRÁFICO 2.3. ALUMNADO GRADUADO POR UNIVERSIDAD, TITULARIDAD DEL CENTRO Y SEXO. TOTAL](#)

[GRÁFICO 2.4. ALUMNADO GRADUADO EN UNIVERSIDADES ANDALUZAS POR CONTINENTE.](#)



CAPÍTULO III. ALUMNADO MATRICULADO Y GRADUADO EN ESTUDIOS DE MÁSTER. CURSO 2010-2011

RELACIÓN DE TABLAS

[TABLA 3.1. EVOLUCIÓN DEL ALUMNADO MATRICULADO POR CURSO Y UNIVERSIDAD.](#)

[TABLA 3.2. DISTRIBUCIÓN DEL ALUMNADO MATRICULADO POR UNIVERSIDAD Y SEXO.](#)

[TABLA 3.3. ALUMNADO MATRICULADO POR RAMA Y SEXO.](#)

[TABLA 3.4. ALUMNADO MATRICULADO SEGÚN UNIVERSIDAD Y EDAD](#)

[TABLA 3.5. ALUMNADO MATRICULADO SEGÚN NACIONALIDAD Y UNIVERSIDAD.](#)

[TABLA 3.6. RELACIÓN DE LOS 27 PAÍSES QUE APORTAN AL MENOS 10 ESTUDIANTES.](#)

[TABLA 3.7. DISTRIBUCIÓN DEL ALUMNADO GRADUADO POR UNIVERSIDAD Y SEXO](#)

[TABLA 3.8. ALUMNADO GRADUADO SEGÚN UNIVERSIDAD Y EDAD](#)

[TABLA 3.9. ALUMNADO GRADUADO SEGÚN NACIONALIDAD Y UNIVERSIDAD.](#)

RELACIÓN DE GRÁFICOS

[GRÁFICO 3.1. EVOLUCIÓN DEL ALUMNADO MATRICULADO POR CURSO Y UNIVERSIDAD.](#)

[GRÁFICO 3.2. ALUMNADO MATRICULADO POR RAMA DEL CONOCIMIENTO Y SEXO.](#)

[GRÁFICO 3.3. ALUMNADO MATRICULADO SEGÚN EDAD Y SEXO](#)

[GRÁFICO 3.4. ALUMNADO MATRICULADO EN UNIVERSIDADES ANDALUZAS POR CONTINENTE](#)

[GRÁFICO 3.5. ALUMNADO GRADUADO EN UNIVERSIDADES ANDALUZAS POR CONTINENTE](#)



TABLA 1.1. EVOLUCIÓN DEL ALUMNADO MATRICULADO EN 1 Y 2 CICLOS Y GRADOS, POR CURSO Y UNIVERSIDAD

| Curso | Universidad | | | | | | | | | |
|----------------|-------------|--------|---------|---------|--------|--------|--------|------------|---------|----------------|
| | Almería | Cádiz | Córdoba | Granada | Huelva | Jaén | Málaga | P. Olavide | Sevilla | Andalucía |
| 1996/97 | 13.133 | 23.354 | 20.693 | 60.067 | 13.085 | 15.926 | 39.554 | - | 76.059 | 261.871 |
| 1997/98 | 13.924 | 22.980 | 21.568 | 60.778 | 14.063 | 16.584 | 40.055 | 2.762 | 74.258 | 266.972 |
| 1998/99 | 14.518 | 23.242 | 21.414 | 60.873 | 13.521 | 16.324 | 39.782 | 3.611 | 75.948 | 269.233 |
| 1999/00 | 15.101 | 23.712 | 21.043 | 60.937 | 13.605 | 16.402 | 40.110 | 4.721 | 76.288 | 271.919 |
| 2000/01 | 14.771 | 23.099 | 20.708 | 59.813 | 13.255 | 15.743 | 39.982 | 5.612 | 73.974 | 266.957 |
| 2001/02 | 13.958 | 22.787 | 19.822 | 58.010 | 12.885 | 15.291 | 39.289 | 6.315 | 70.542 | 258.899 |
| 2002/03 | 13.089 | 22.090 | 19.437 | 56.303 | 11.914 | 14.717 | 37.812 | 6.859 | 67.147 | 249.368 |
| 2003/04 | 12.217 | 21.587 | 19.064 | 56.149 | 11.216 | 14.099 | 36.561 | 7.596 | 64.119 | 242.608 |
| 2004/05 | 11.579 | 20.642 | 18.400 | 55.474 | 10.601 | 13.909 | 34.961 | 8.416 | 61.345 | 235.327 |
| 2005/06 | 11.563 | 20.098 | 18.159 | 55.782 | 10.408 | 14.309 | 34.128 | 9.069 | 59.792 | 233.308 |
| 2006/07 | 11.318 | 19.590 | 15.488 | 54.093 | 9.951 | 14.291 | 32.762 | 8.320 | 57.688 | 223.501 |
| 2007/08 | 10.810 | 19.512 | 15.576 | 53.395 | 10.081 | 14.556 | 32.255 | 8.557 | 57.566 | 222.308 |
| 2008/09 | 11.158 | 19.330 | 15.380 | 53.174 | 10.231 | 14.993 | 32.081 | 9.092 | 57.233 | 222.672 |
| 2009/10 | 11.400 | 19.875 | 17.991 | 53.950 | 10.570 | 15.769 | 34.294 | 9.098 | 58.553 | 231.500 |
| 2010/11 | 11.424 | 20.097 | 18.340 | 54.024 | 10.593 | 15.694 | 32.697 | 9.517 | 59.051 | 231.437 |
| 2011/12 | 11.787 | 20.121 | 18.349 | 54.126 | 10.804 | 15.928 | 35.877 | 10.569 | 60.989 | 238.550 |


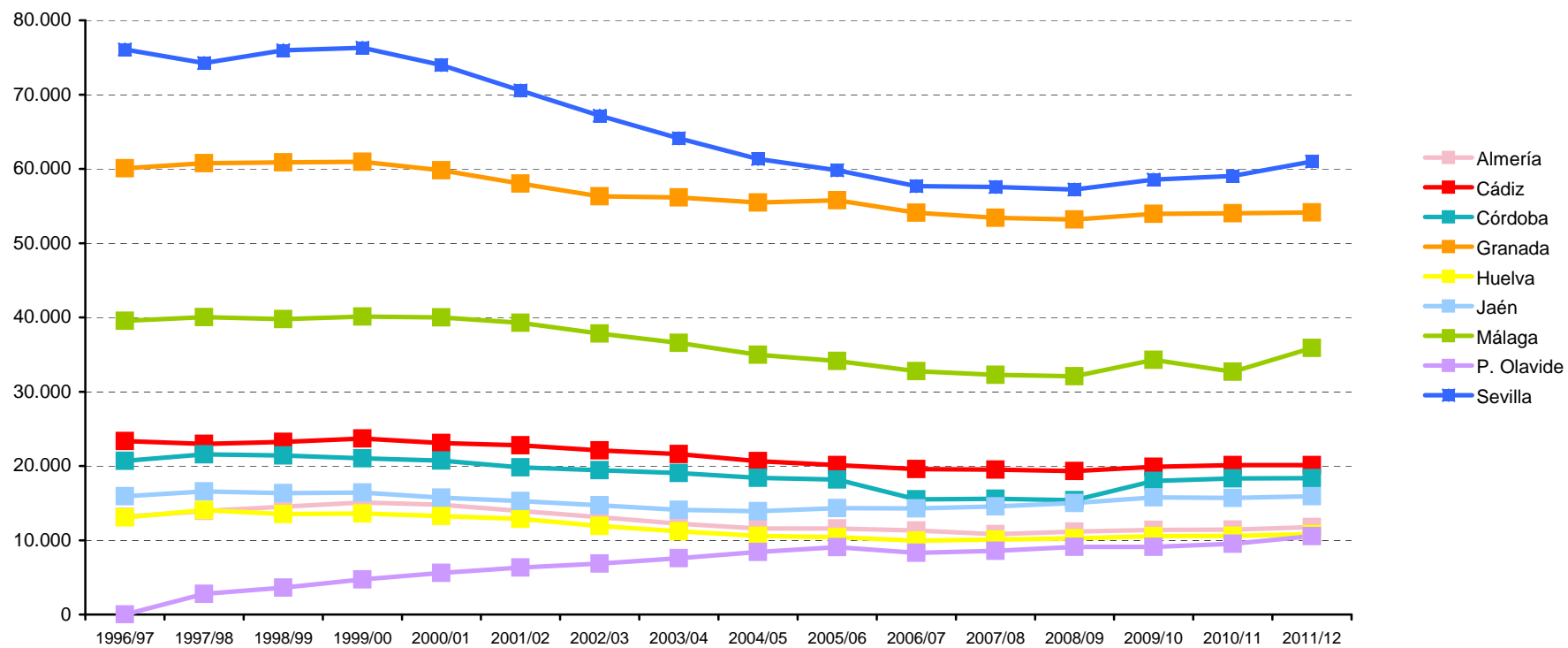


Gráfico 1.1. Evolución del Alumnado Matriculado en 1 y 2 Ciclos y grados, por Curso y Universidad.






TABLA 1.2. DISTRIBUCIÓN DEL ALUMNADO MATRICULADO EN 1 Y 2 CICLOS Y GRADOS POR UNIVERSIDAD Y SEXO

| Universidad | Sexo | | Total |
|-------------------|----------------|----------------|----------------|
| | Mujeres | Hombres | |
| Almería | 6.923 | 4.864 | 11.787 |
| Cádiz | 10.748 | 9.373 | 20.121 |
| Córdoba | 9.963 | 8.386 | 18.349 |
| Granada | 30.962 | 23.164 | 54.126 |
| Huelva | 6.102 | 4.702 | 10.804 |
| Jaén | 8.470 | 7.458 | 15.928 |
| Málaga | 19.417 | 16.460 | 35.877 |
| P. Olavide | 5.964 | 4.605 | 10.569 |
| Sevilla | 32.236 | 28.753 | 60.989 |
| Andalucía | 130.785 | 107.765 | 238.550 |



TABLA 1.3.a EVOLUCIÓN DEL ALUMNADO MATRICULADO EN 1 Y 2 CICLO POR CURSO Y RAMA. TOTAL Y PORCENTAJE

| Curso | Rama de Enseñanza | | | | | Total |
|----------------------|-------------------|-------------------------|----------------------|-------------------------------|---------------------|----------------|
| | Humanidades | Ciencias Experimentales | Ciencias de la Salud | Ciencias sociales y jurídicas | Enseñanzas Técnicas | |
| Curso 1998/99 | | | | | | |
| Alumnado | 32.217 | 25.827 | 22.300 | 132.294 | 56.595 | 269.233 |
| Porcentaje | 11,97 | 9,59 | 8,28 | 49,14 | 21,02 | 100,00 |
| Curso 1999/00 | | | | | | |
| Alumnado | 31.486 | 26.155 | 22.509 | 133.181 | 58.588 | 271.919 |
| Porcentaje | 11,58 | 9,62 | 8,28 | 48,98 | 21,55 | 100,00 |
| Curso 2000/01 | | | | | | |
| Alumnado | 28.340 | 25.656 | 22.117 | 132.320 | 58.524 | 266.957 |
| Porcentaje | 10,62 | 9,61 | 8,28 | 49,57 | 21,92 | 100,00 |
| Curso 2001/02 | | | | | | |
| Alumnado | 26.776 | 24.533 | 21.657 | 128.433 | 57.500 | 258.899 |
| Porcentaje | 10,34 | 9,48 | 8,37 | 49,61 | 22,21 | 100,00 |
| Curso 2002/03 | | | | | | |
| Alumnado | 25.089 | 23.327 | 21.478 | 122.534 | 56.940 | 249.368 |
| Porcentaje | 10,06 | 9,35 | 8,61 | 49,14 | 22,83 | 100,00 |
| Curso 2003/04 | | | | | | |
| Alumnado | 23.276 | 21.894 | 21.342 | 120.110 | 55.986 | 242.608 |
| Porcentaje | 9,59 | 9,02 | 8,80 | 49,51 | 23,08 | 100,00 |
| Curso 2004/05 | | | | | | |
| Alumnado | 21.816 | 20.391 | 21.309 | 117.201 | 54.610 | 235.327 |
| Porcentaje | 9,27 | 8,66 | 9,06 | 49,80 | 23,21 | 100,00 |
| Curso 2005/06 | | | | | | |
| Alumnado | 20.664 | 19.203 | 21.785 | 117.717 | 53.939 | 233.308 |
| Porcentaje | 8,86 | 8,23 | 9,34 | 50,46 | 23,12 | 100,00 |



TABLA 1.3.a. EVOLUCIÓN DEL ALUMNADO MATRICULADO EN 1 Y 2 POR CURSO Y RAMA. TOTAL Y PORCENTAJE. (Continuación)

| Curso | Rama de Enseñanza | | | | | Total |
|----------------------|-------------------|-------------------------|----------------------|-------------------------------|---------------------|----------------|
| | Humanidades | Ciencias Experimentales | Ciencias de la Salud | Ciencias sociales y jurídicas | Enseñanzas Técnicas | |
| Curso 2006/07 | | | | | | |
| Alumnado | 19.595 | 17.757 | 21.812 | 112.148 | 52.189 | 223.501 |
| Porcentaje | 8,77 | 7,94 | 9,76 | 50,18 | 23,35 | 100,00 |
| Curso 2007/08 | | | | | | |
| Alumnado | 19.003 | 16.597 | 21.991 | 113.702 | 51.015 | 222.308 |
| Porcentaje | 8,55 | 7,47 | 9,89 | 51,15 | 22,95 | 100,00 |
| Curso 2008/09 | | | | | | |
| Alumnado | 19.076 | 15.739 | 22.251 | 115.572 | 50.034 | 222.672 |
| Porcentaje | 8,57 | 7,07 | 9,99 | 51,90 | 22,47 | 100,00 |

TABLA 1.3. EVOLUCIÓN DEL ALUMNADO MATRICULADO EN 1 Y 2 CICLOS Y GRADOS POR CURSO Y RAMA. TOTAL Y PORCENTAJE.

| Curso | Rama de Enseñanza | | | | | Total |
|--------------------------|---------------------|----------|----------------------|-------------------------------|---------------------------|----------------|
| | Artes y Humanidades | Ciencias | Ciencias de la Salud | Ciencias Sociales y Jurídicas | Ingeniería y Arquitectura | |
| Curso 2009/10 (1) | | | | | | |
| Alumnado | 18.306 | 14.093 | 23.353 | 116.160 | 50.490 | 222.402 |
| Porcentaje | 8,23 | 6,34 | 10,50 | 52,23 | 22,70 | 100,00 |
| Curso 2010/11 | | | | | | |
| Alumnado | 20.493 | 15.387 | 24.814 | 121.354 | 49.389 | 231.437 |
| Porcentaje | 8,85 | 6,65 | 10,72 | 52,44 | 21,34 | 100,00 |
| Curso 2011/12 | | | | | | |
| Alumnado | 22.049 | 16.171 | 26.662 | 123.238 | 50.430 | 238.550 |
| Porcentaje | 9,24 | 6,78 | 11,18 | 51,66 | 21,14 | 100,00 |

(1).- A partir de este año se introduce una nueva clasificación



TABLA 1.4. ALUMNADO MATRICULADO SEGÚN DURACIÓN DE LOS ESTUDIOS Y UNIVERSIDAD. TOTAL Y PORCENTAJE

| Duración | Universidad | | | | | | | | | Andalucía |
|----------------------|---------------|---------------|---------------|---------------|---------------|---------------|---------------|---------------|---------------|----------------|
| | Almería | Cádiz | Córdoba | Granada | Huelva | Jaén | Málaga | P. Olavide | Sevilla | |
| Ciclo Corto | | | | | | | | | | |
| Alumnado | 3.372 | 5.244 | 4.161 | 8.997 | 3.328 | 4.905 | 7.459 | 1.090 | 7.774 | 46.330 |
| Porcentaje | 1,41 | 2,20 | 1,74 | 3,77 | 1,40 | 2,06 | 3,13 | 0,46 | 3,26 | 19,42 |
| Ciclo Largo | | | | | | | | | | |
| Alumnado | 2.552 | 4.263 | 5.726 | 22.680 | 2.071 | 3.486 | 11.829 | 2.910 | 20.645 | 76.162 |
| Porcentaje | 1,07 | 1,79 | 2,40 | 9,51 | 0,87 | 1,46 | 4,96 | 1,22 | 8,65 | 31,93 |
| Sólo 2º Ciclo | | | | | | | | | | |
| Alumnado | 328 | 976 | 850 | 2.171 | 544 | 675 | 766 | 37 | 1.937 | 8.284 |
| Porcentaje | 0,14 | 0,41 | 0,36 | 0,91 | 0,23 | 0,28 | 0,32 | 0,02 | 0,81 | 3,47 |
| Grado | | | | | | | | | | |
| Alumnado | 5.535 | 9.638 | 7.612 | 20.278 | 4.861 | 6.862 | 15.823 | 6.532 | 30.633 | 107.774 |
| Porcentaje | 2,32 | 4,04 | 3,19 | 8,50 | 2,04 | 2,88 | 6,63 | 2,74 | 12,84 | 45,18 |
| Total | | | | | | | | | | |
| Alumnado | 11.787 | 20.121 | 18.349 | 54.126 | 10.804 | 15.928 | 35.877 | 10.569 | 60.989 | 238.550 |
| Porcentaje | 4,94 | 8,43 | 7,69 | 22,69 | 4,53 | 6,68 | 15,04 | 4,43 | 25,57 | 100,00 |



Gráfico 1.4. Alumnado Matriculado según Duración de los Estudios y Universidad.

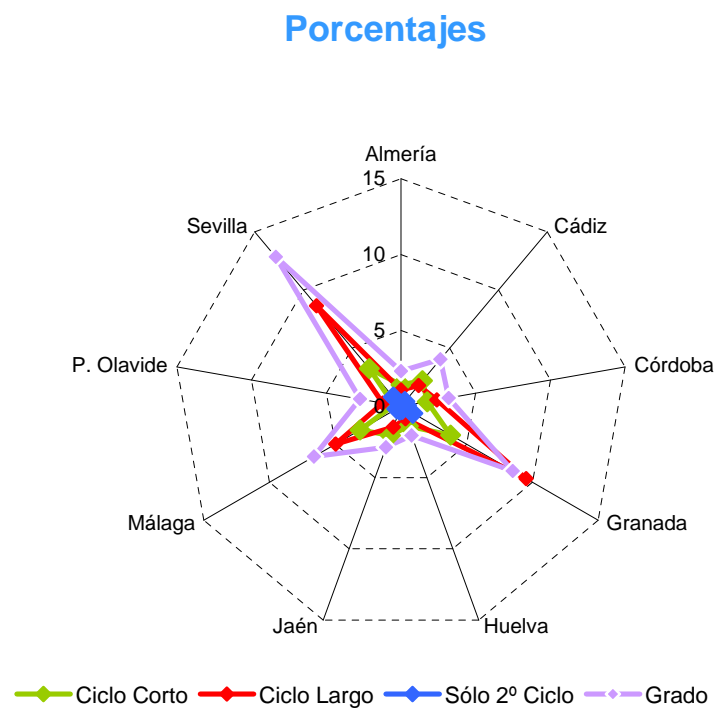
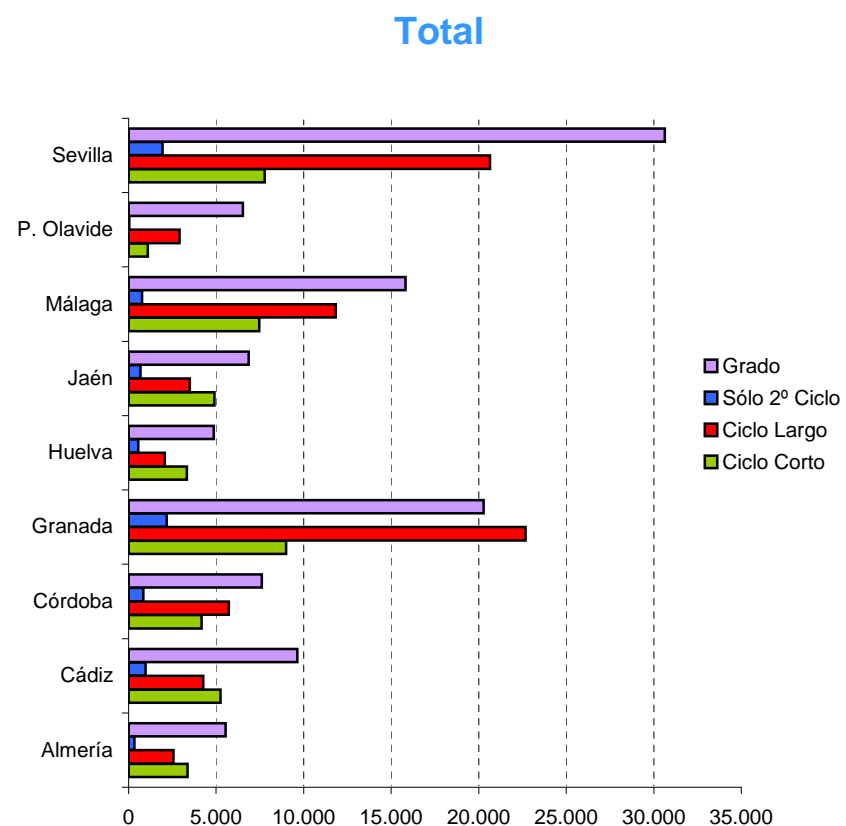


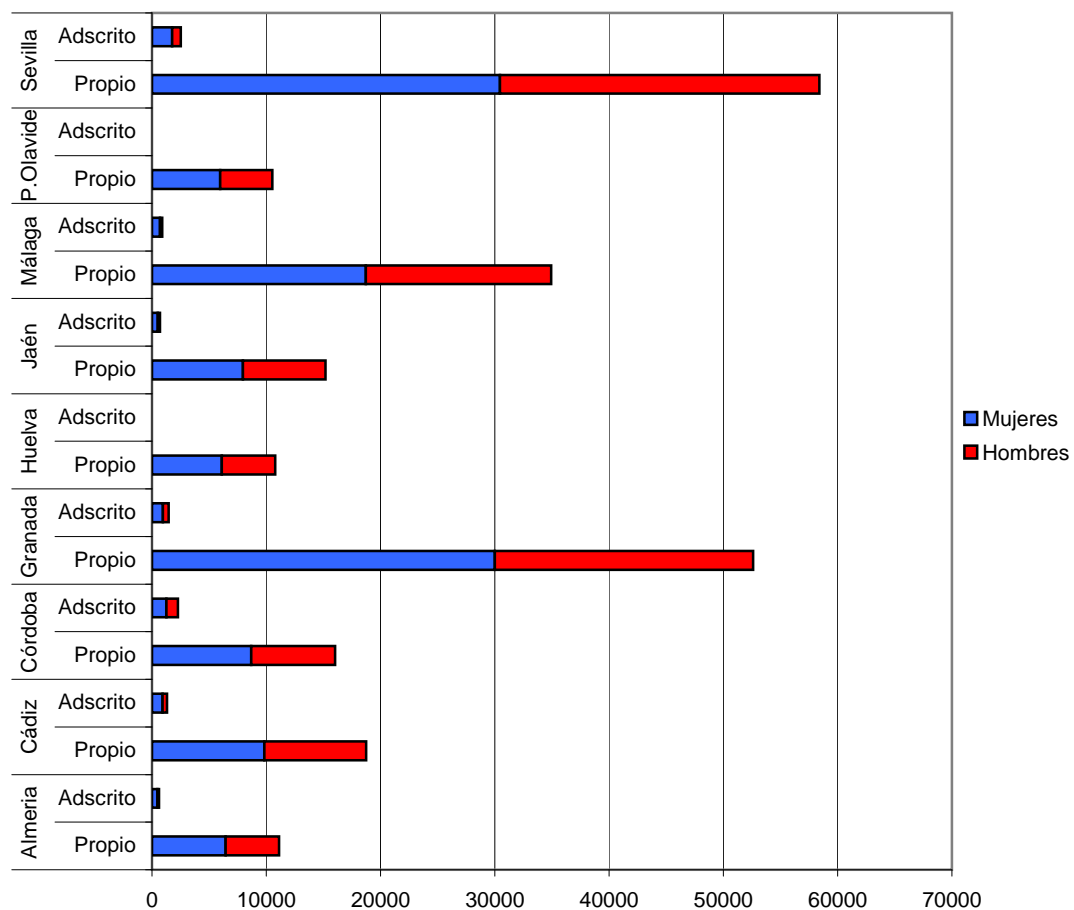


TABLA 1.5. ALUMNADO MATRICULADO POR UNIVERSIDAD, TIPO DE CENTRO Y SEXO. TOTAL Y PORCENTAJE.

| Universdad | Tipo de Centro | | | | Total | |
|-------------------|--------------------|--------------------|----------------------|----------------------|----------------|----------------|
| | Propios Mujeres | Propios Hombres | Adscritos Mujeres | Adscritos Hombres | Mujeres | Hombres |
| Almería | | | | | | |
| Alumnado | 6443 | 4697 | 480 | 167 | 6923 | 4864 |
| Porcentaje | 57,48 | 42,52 | 73,77 | 26,23 | 58,03 | 41,97 |
| Cádiz | | | | | | |
| Alumnado | 9.831 | 8.935 | 917 | 438 | 10.748 | 9373 |
| Porcentaje | 51,05 | 48,95 | 65,96 | 34,04 | 52,05 | 47,95 |
| Córdoba | | | | | | |
| Alumnado | 8.690 | 7.352 | 1.273 | 1.034 | 9963 | 8386 |
| Porcentaje | 53,95 | 46,05 | 54,27 | 45,73 | 53,97 | 46,03 |
| Granada | | | | | | |
| Alumnado | 30.009 | 22.623 | 953 | 541 | 30962 | 23164 |
| Porcentaje | 55,37 | 44,63 | 62,62 | 37,38 | 55,62 | 44,38 |
| Huelva | | | | | | |
| Alumnado | 6.102 | 4.702 | - | - | 6102 | 4702 |
| Porcentaje | 55,01 | 44,99 | - | - | 55,01 | 44,99 |
| Jaén | | | | | | |
| Alumnado | 7.952 | 7.254 | 518 | 204 | 8470 | 7458 |
| Porcentaje | 50,13 | 49,87 | 67,16 | 32,84 | 50,70 | 49,30 |
| Málaga | | | | | | |
| Alumnado | 18.718 | 16.231 | 699 | 229 | 19417 | 16460 |
| Porcentaje | 50,74 | 49,26 | 72,74 | 27,26 | 52,99 | 47,01 |
| P. Olavide | | | | | | |
| Alumnado | 5.964 | 4.605 | - | - | 5964 | 4605 |
| Porcentaje | 51,01 | 48,99 | - | - | 51,01 | 48,99 |
| Sevilla | | | | | | |
| Alumnado | 30.459 | 27.975 | 1.777 | 778 | 32236 | 28753 |
| Porcentaje | 51,81 | 48,19 | 65,28 | 34,72 | 52,31 | 47,69 |
| Andalucía | | | | | | |
| Alumnado | 124.168 | 104.374 | 6.617 | 3.391 | 130.785 | 107.765 |
| Porcentaje | 53,21 | 46,79 | 64,64 | 35,36 | 53,70 | 46,30 |



Gráfico 1.5. Alumnado Matriculado por Universidad, Titularidad del Centro y Sexo. Total.





**TABLA 1.6. ALUMNADO MATRICULADO EN 1 Y 2 CICLOS Y GRADOS POR CENTROS,
UNIVERSIDAD Y SEXO.**

| Universidad/Centro | Sexo | |
|---|--------------|--------------|
| | M | H |
| Almería | | |
| Centro de Trabajo Social | 480 | 167 |
| Escuela Superior de Ingeniería | 345 | 1.220 |
| Facultad de Ciencias Económicas y Empresariales | 1.714 | 1.165 |
| Facultad de Ciencias Experimentales | 299 | 300 |
| Facultad de Ciencias de la Educación | 1.726 | 752 |
| Facultad de Ciencias de la Salud | 466 | 179 |
| Facultad de Derecho | 909 | 622 |
| Facultad de Humanidades | 454 | 274 |
| Facultad de Psicología | 530 | 185 |
| Total | 6.923 | 4.864 |



**TABLA 1.6. ALUMNADO MATRICULADO EN 1 Y 2 CICLOS Y GRADOS POR CENTROS,
UNIVERSIDAD Y SEXO. (Continuación)**

| Universidad/Centro | Sexo | |
|---|---------------|--------------|
| | M | H |
| Cádiz | | |
| Centro de Enfermería Salus Infirmorum | 176 | 59 |
| C. E. Jurídicos y Económicos del Campo de Gibraltar Francisco | 217 | 128 |
| Centro de Estudios Superiores | 96 | 74 |
| Centro de Magisterio Virgen de Europa | 428 | 177 |
| Escuela Politécnica Superior | 248 | 894 |
| Escuela Superior de Ingeniería | 365 | 1.885 |
| Escuela de Ingeniería Naval y Oceánica | 74 | 249 |
| Escuela de Ingenierías Marina, Náutica y Radioelectrónica | 61 | 391 |
| Facultad de Ciencias | 395 | 417 |
| Facultad de Ciencias Económicas y Empresariales | 1.513 | 1.182 |
| Facultad de Ciencias Sociales y de la Comunicación | 1.245 | 708 |
| Facultad de Ciencias de la Educación | 1.520 | 636 |
| Facultad de Ciencias del Mar y Ambientales | 522 | 347 |
| Facultad de Ciencias del Trabajo | 764 | 341 |
| Facultad de Derecho | 918 | 719 |
| Facultad de Enfermería | 193 | 55 |
| Facultad de Enfermería y Fisioterapia | 536 | 230 |
| Facultad de Filosofía y Letras | 729 | 475 |
| Facultad de Medicina | 748 | 406 |
| Total | 10.748 | 9.373 |



**TABLA 1.6. ALUMNADO MATRICULADO EN 1 Y 2 CICLOS Y GRADOS POR CENTROS,
UNIVERSIDAD Y SEXO. (Continuación)**

| Universidad/Centro | Sexo | |
|---|--------------|--------------|
| | M | H |
| Córdoba | | |
| Centro Ciencias Económicas y Empresariales (ETEA) | 720 | 759 |
| Centro Magisterio "Sagrado Corazón" | 553 | 275 |
| Escuela Politécnica Superior de Bélmez | 284 | 711 |
| Escuela Politécnica Superior de Córdoba | 231 | 1.728 |
| Escuela Técnica Superior de Ingeniería Agronómica y de Montes | 292 | 626 |
| Facultad de Ciencias | 714 | 628 |
| Facultad de Ciencias de la Educación | 1.557 | 596 |
| Facultad de Ciencias del Trabajo | 982 | 507 |
| Facultad de Derecho y Ciencias Económicas y Empresariales | 1.696 | 1.127 |
| Facultad de Enfermería | 321 | 91 |
| Facultad de Filosofía y Letras | 1.114 | 563 |
| Facultad de Medicina | 623 | 321 |
| Facultad de Veterinaria | 876 | 454 |
| Total | 9.963 | 8.386 |



**TABLA 1.6. ALUMNADO MATRICULADO EN 1 Y 2 CICLOS Y GRADOS POR CENTROS,
UNIVERSIDAD Y SEXO. (Continuación)**

| Universidad/Centro | Sexo | |
|--|---------------|---------------|
| | M | H |
| Granada | | |
| Centro de Enfermería Virgen de las Nieves | 129 | 50 |
| Centro de Magisterio La Inmaculada | 824 | 491 |
| Escuela Técnica Superior de Arquitectura | 747 | 883 |
| Escuela Técnica Superior de Ingeniería de Caminos, Canales y | 453 | 1.142 |
| Escuela Técnica Superior de Ingeniería de Edificación | 715 | 1.440 |
| Escuela Técnica Superior de Ingenierías de Informática y de | 357 | 2.000 |
| Facultad de Bellas Artes | 841 | 447 |
| Facultad de Ciencias | 2.599 | 2.656 |
| Facultad de Ciencias Económicas y Empresariales | 3.913 | 2.794 |
| Facultad de Ciencias Políticas y Sociología | 852 | 762 |
| Facultad de Ciencias Sociales de Melilla | 131 | 112 |
| Facultad de Ciencias de la Educación | 3.902 | 1.467 |
| Facultad de Ciencias de la Salud | 657 | 243 |
| Facultad de Ciencias de la Salud de Ceuta | 373 | 152 |
| Facultad de Ciencias del Trabajo | 1.313 | 755 |
| Facultad de Comunicación y Documentación | 329 | 242 |
| Facultad de Derecho | 2.301 | 1.686 |
| Facultad de Educación y Humanidades de Ceuta | 479 | 303 |
| Facultad de Educación y Humanidades de Melilla | 431 | 165 |
| Facultad de Enfermería de Melilla | 172 | 49 |
| Facultad de Farmacia | 2.218 | 907 |
| Facultad de Filosofía y Letras | 2.457 | 1.759 |
| Facultad de Medicina | 1.074 | 577 |
| Facultad de Odontología | 311 | 154 |
| Facultad de Psicología | 1.574 | 401 |
| Facultad de Trabajo Social | 511 | 144 |
| Facultad de Traducción e Interpretación | 1.053 | 336 |
| Facultad del Deporte | 246 | 1.047 |
| Total | 30.962 | 23.164 |



Consejería de Economía,
Innovación, Ciencia y
Empleo

**TABLA 1.6. ALUMNADO MATRICULADO EN 1 Y 2 CICLOS Y GRADOS POR CENTROS,
UNIVERSIDAD Y SEXO. (Continuación)**

| Universidad/Centro | Sexo | |
|--|-------|-------|
| | M | H |
| Huelva | | |
| Escuela Técnica Superior de Ingeniería | 424 | 1.873 |
| Facultad de Ciencias Empresariales | 1.059 | 724 |
| Facultad de Ciencias Experimentales | 244 | 212 |
| Facultad de Ciencias de la Educación | 2.430 | 1.002 |
| Facultad de Ciencias del Trabajo | 488 | 235 |
| Facultad de Derecho | 422 | 259 |
| Facultad de Enfermería | 311 | 73 |
| Facultad de Humanidades | 275 | 234 |
| Facultad de Trabajo Social | 449 | 90 |
| Total | 6.102 | 4.702 |



**TABLA 1.6. ALUMNADO MATRICULADO EN 1 Y 2 CICLOS Y GRADOS POR CENTROS,
UNIVERSIDAD Y SEXO. (Continuación)**

| Universidad/Centro | Sexo | |
|--|--------------|--------------|
| | M | H |
| Jaén | | |
| Centro de Profesorado Sagrada Familia (Úbeda) | 518 | 204 |
| Escuela Politécnica Superior (Jaén) | 496 | 2.491 |
| Escuela Politécnica Superior (Linares) | 260 | 994 |
| Facultad de Ciencias Experimentales | 479 | 392 |
| Facultad de Ciencias Sociales y Jurídicas | 2.743 | 1.861 |
| Facultad de Ciencias de la Salud | 498 | 196 |
| Facultad de Humanidades y Ciencias de la Educación | 2.993 | 1.234 |
| Facultad de Trabajo Social | 483 | 86 |
| Total | 8.470 | 7.458 |



**TABLA 1.6. ALUMNADO MATRICULADO EN 1 Y 2 CICLOS Y GRADOS POR CENTROS,
UNIVERSIDAD Y SEXO. (Continuación)**

| Universidad/Centro | Sexo | |
|---|---------------|---------------|
| | M | H |
| Málaga | | |
| Centro de Enfermería Diputación Provincial | 193 | 50 |
| Centro de Enfermería Virgen de la Paz (Ronda) | 118 | 21 |
| Centro de Magisterio María Inmaculada (Antequera) | 388 | 158 |
| Escuela Politécnica Superior | 557 | 2.014 |
| Escuela Técnica Superior de Arquitectura | 189 | 228 |
| Escuela Técnica Superior de Ingeniería Industrial | 300 | 1.144 |
| Escuela Técnica Superior de Ingeniería Informática | 183 | 1.132 |
| Escuela Técnica Superior de Ingeniería de Telecomunicación | 352 | 1.349 |
| Facultad de Bellas Artes | 213 | 110 |
| Facultad de Ciencias | 1.094 | 1.065 |
| Facultad de Ciencias Económicas y Empresariales | 2.412 | 1.880 |
| Facultad de Ciencias de la Comunicación | 1.225 | 827 |
| Facultad de Ciencias de la Educación | 2.705 | 1.023 |
| Facultad de Comercio y Gestión | 1.266 | 1.038 |
| Facultad de Derecho | 1.611 | 1.206 |
| Facultad de Enfermería, Fisioterapia, Podología y Terapia Ocupacional | 667 | 269 |
| Facultad de Estudios Sociales y del Trabajo | 1.314 | 561 |
| Facultad de Filosofía y Letras | 1.792 | 1.213 |
| Facultad de Medicina | 774 | 450 |
| Facultad de Psicología | 1.471 | 447 |
| Facultad de Turismo | 593 | 275 |
| Total | 19.417 | 16.460 |



**TABLA 1.6. ALUMNADO MATRICULADO EN 1 Y 2 CICLOS Y GRADOS POR CENTROS,
UNIVERSIDAD Y SEXO. (Continuación)**

| Universidad/Centro | Sexo | |
|-------------------------------------|--------------|--------------|
| | M | H |
| Universidad Pablo de Olavide | | |
| Escuela Politécnica Superior | 24 | 211 |
| Facultad de Ciencias Empresariales | 1.147 | 1.324 |
| Facultad de Ciencias Experimentales | 693 | 518 |
| Facultad de Ciencias Sociales | 1.486 | 295 |
| Facultad de Derecho | 1.603 | 1.328 |
| Facultad de Humanidades | 881 | 301 |
| Facultad del Deporte | 130 | 628 |
| Total | 5.964 | 4.605 |



**TABLA 1.6. ALUMNADO MATRICULADO EN 1 Y 2 CICLOS Y GRADOS POR CENTROS,
UNIVERSIDAD Y SEXO. (Continuación)**

| Universidad/Centro | Sexo | |
|---|---------------|---------------|
| | M | H |
| Sevilla | | |
| Centro Internacional, de Postgrado y Doctorado | 33 | 28 |
| Centro Universitario EUSA | 196 | 134 |
| Centro de Enfermería San Juan de Dios | 124 | 37 |
| Centro de Enfermería Virgen del Rocío | 85 | 16 |
| Centro de Enfermería de la Cruz Roja | 168 | 49 |
| Centro de Estudios Universitarios Cardenal Spínola | 781 | 342 |
| Centro de Estudios Universitarios Francisco Maldonado | 423 | 200 |
| Escuela Politécnica Superior | 649 | 1.941 |
| Escuela Técnica Superior de Arquitectura | 1.489 | 1.831 |
| Escuela Técnica Superior de Ingeniería | 1.323 | 3.941 |
| Escuela Técnica Superior de Ingeniería Agronómica | 335 | 697 |
| Escuela Técnica Superior de Ingeniería Informática | 379 | 2.300 |
| Escuela Técnica Superior de Ingeniería de Edificación | 886 | 1.603 |
| Facultad de Bellas Artes | 765 | 474 |
| Facultad de Biología | 1.045 | 781 |
| Facultad de Ciencias Económicas y Empresariales | 2.505 | 2.234 |
| Facultad de Ciencias de la Educación | 3.785 | 1.494 |
| Facultad de Ciencias del Trabajo | 1.028 | 573 |
| Facultad de Comunicación | 2.012 | 1.274 |
| Facultad de Derecho | 2.847 | 1.922 |
| Facultad de Enfermería, Fisioterapia y Podología | 893 | 382 |
| Facultad de Farmacia | 1.607 | 706 |
| Facultad de Filología | 1.294 | 509 |
| Facultad de Filosofía | 110 | 209 |
| Facultad de Física | 114 | 373 |
| Facultad de Geografía e Historia | 1.334 | 1.179 |
| Facultad de Matemáticas | 324 | 277 |
| Facultad de Medicina | 1.368 | 757 |
| Facultad de Odontología | 316 | 140 |
| Facultad de Psicología | 1.367 | 355 |
| Facultad de Química | 406 | 329 |
| Facultad de Turismo y Finanzas | 2.245 | 1.666 |
| Total | 32.236 | 28.753 |



TABLA 1.7. ALUMNADO MATRICULADO EN 1 Y 2 CICLOS Y GRADOS POR UNIVERSIDAD, RAMA DE ENSEÑANZA Y SEXO. TOTAL Y PORCENTAJE.

| Universidad | Artes y Humanidades | | Ciencias | | Ciencias Sociales y Jurídicas | | Ciencias de la Salud | | Ingeniería y Arquitectura | | Total | |
|-------------------|---------------------|--------------|--------------|--------------|-------------------------------|---------------|----------------------|--------------|---------------------------|---------------|----------------|----------------|
| | M | H | M | H | M | H | M | H | M | H | M | H |
| Almería | | | | | | | | | | | | |
| Alumnado | 454 | 274 | 243 | 244 | 5.151 | 2.804 | 674 | 265 | 401 | 1.277 | 6.923 | 4.864 |
| Porcentaje | 60,59 | 39,41 | 50,56 | 49,44 | 64,39 | 35,61 | 68,46 | 31,54 | 27,91 | 72,09 | 58,03 | 41,97 |
| Cádiz | | | | | | | | | | | | |
| Alumnado | 729 | 475 | 800 | 622 | 6.645 | 3.943 | 1.709 | 772 | 865 | 3.561 | 10.748 | 9.373 |
| Porcentaje | 60,33 | 39,67 | 57,81 | 42,19 | 60,20 | 39,80 | 65,62 | 34,38 | 24,28 | 75,72 | 52,05 | 47,95 |
| Córdoba | | | | | | | | | | | | |
| Alumnado | 1.114 | 563 | 836 | 678 | 5.508 | 3.264 | 1.712 | 822 | 793 | 3.059 | 9.963 | 8.386 |
| Porcentaje | 65,41 | 34,59 | 55,54 | 44,46 | 63,33 | 36,67 | 65,86 | 34,14 | 25,55 | 74,45 | 53,97 | 46,03 |
| Granada | | | | | | | | | | | | |
| Alumnado | 4.324 | 2.471 | 2.650 | 2.313 | 16.153 | 10.250 | 5.263 | 2.183 | 2.572 | 5.947 | 30.962 | 23.164 |
| Porcentaje | 59,65 | 40,35 | 51,21 | 48,79 | 58,93 | 41,07 | 67,17 | 32,83 | 32,88 | 67,12 | 55,62 | 44,38 |
| Huelva | | | | | | | | | | | | |
| Alumnado | 275 | 234 | 244 | 212 | 4.579 | 2.227 | 580 | 156 | 424 | 1.873 | 6.102 | 4.702 |
| Porcentaje | 52,24 | 47,76 | 52,20 | 47,80 | 66,46 | 33,54 | 76,46 | 23,54 | 20,51 | 79,49 | 55,01 | 44,99 |
| Jaén | | | | | | | | | | | | |
| Alumnado | 615 | 347 | 479 | 392 | 5.776 | 2.950 | 844 | 284 | 756 | 3.485 | 8.470 | 7.458 |
| Porcentaje | 54,94 | 45,06 | 51,15 | 48,85 | 60,86 | 39,14 | 71,65 | 28,35 | 23,13 | 76,87 | 50,70 | 49,30 |
| Málaga | | | | | | | | | | | | |
| Alumnado | 2.000 | 1.264 | 977 | 922 | 12.308 | 7.282 | 2.434 | 982 | 1.698 | 6.010 | 19.417 | 16.460 |
| Porcentaje | 55,61 | 44,39 | 49,12 | 50,88 | 58,50 | 41,50 | 64,25 | 35,75 | 33,81 | 66,19 | 52,99 | 47,01 |
| P. Olavide | | | | | | | | | | | | |
| Alumnado | 881 | 301 | 533 | 477 | 4.366 | 3.575 | 160 | 41 | 24 | 211 | 5.964 | 4.605 |
| Porcentaje | 56,91 | 43,09 | 51,22 | 48,78 | 51,10 | 48,90 | 63,41 | 36,59 | 27,14 | 72,86 | 51,01 | 48,99 |
| Sevilla | | | | | | | | | | | | |
| Alumnado | 3.463 | 2.265 | 1.864 | 1.685 | 16.403 | 10.054 | 5.420 | 2.361 | 5.086 | 12.388 | 32.236 | 28.753 |
| Porcentaje | 58,55 | 41,45 | 52,97 | 47,03 | 60,86 | 39,14 | 65,92 | 34,08 | 32,26 | 67,74 | 52,31 | 47,69 |
| Andalucía | | | | | | | | | | | | |
| Alumnado | 13.855 | 8.194 | 8.626 | 7.545 | 76.889 | 46.349 | 18.796 | 7.866 | 12.619 | 37.811 | 130.785 | 107.765 |
| Porcentaje | 62,84 | 37,16 | 53,34 | 46,66 | 62,39 | 37,61 | 70,50 | 29,50 | 25,02 | 74,98 | 54,82 | 45,18 |



Gráfico 1.6. Alumnado Matriculado en 1 y 2 Ciclos y Grados por Universidad, Rama de Enseñanza Y Sexo. Porcentajes

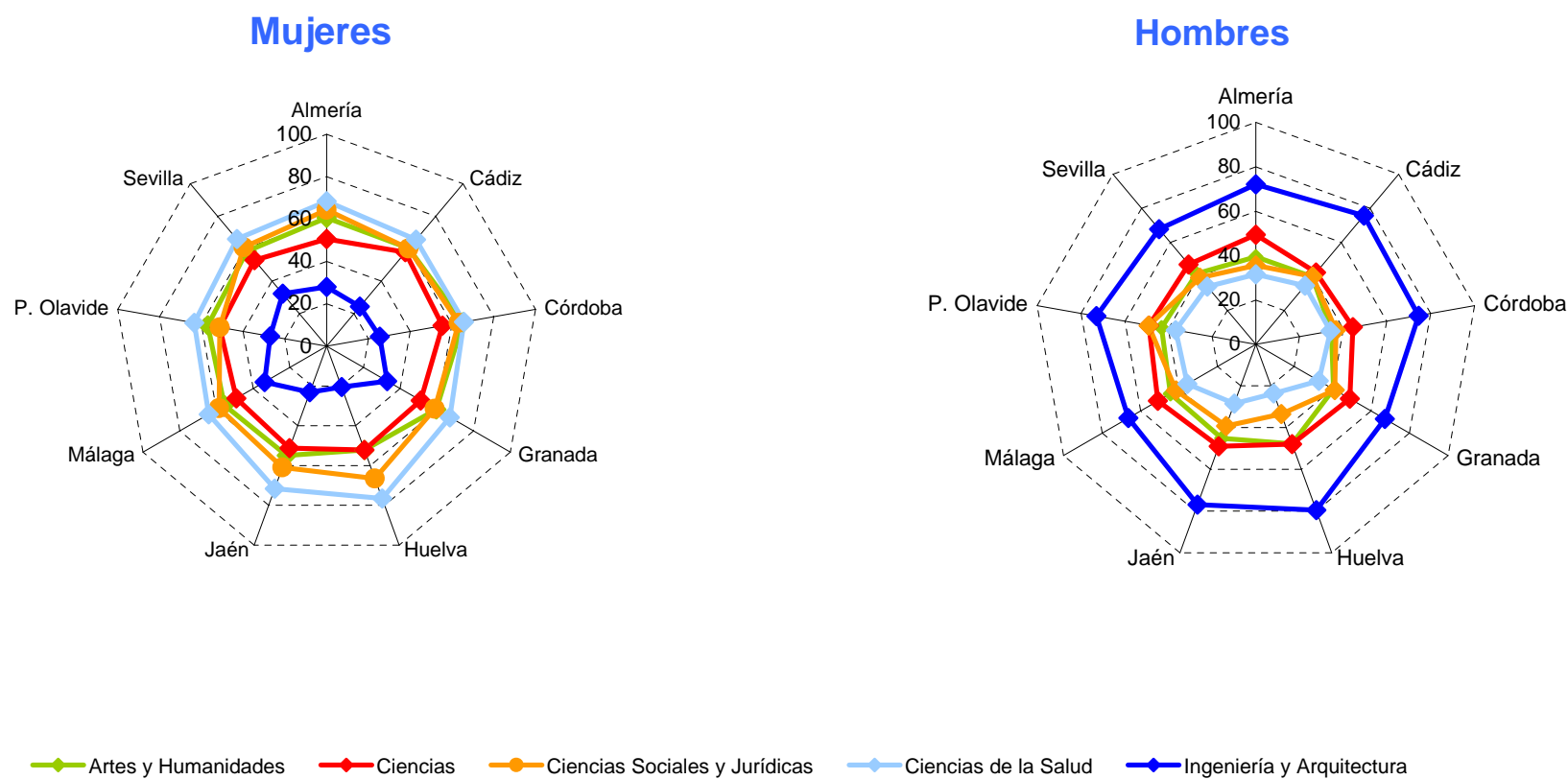


TABLA 1.8. ALUMNADO MATRICULADO EN 1 Y 2 CICLOS Y GRADOS SEGÚN UNIVERSIDAD Y EDAD.

| Universidad | Edad | | | | | | | | | | | | | | Total |
|-------------------|---------------|---------------|---------------|---------------|---------------|---------------|---------------|---------------|--------------|--------------|--------------|--------------|--------------|---------------|----------------|
| | <=18 | 19 | 20 | 21 | 22 | 23 | 24 | 25 | 26 | 27 | 28 | 29 | 30 | Más 30 | |
| Almería | 1.154 | 1.366 | 1.370 | 1.343 | 1.127 | 968 | 770 | 573 | 491 | 353 | 324 | 249 | 217 | 1.482 | 11.787 |
| Cádiz | 1.977 | 2.401 | 2.410 | 2.253 | 2.081 | 1.798 | 1.327 | 1.024 | 754 | 609 | 476 | 397 | 335 | 2.279 | 20.121 |
| Córdoba | 2.006 | 2.367 | 2.421 | 2.280 | 2.153 | 1.663 | 1.179 | 853 | 652 | 521 | 360 | 293 | 222 | 1.379 | 18.349 |
| Granada | 5.325 | 6.241 | 6.608 | 6.531 | 6.157 | 5.135 | 3.875 | 2.849 | 2.284 | 1.596 | 1.191 | 973 | 722 | 4.639 | 54.126 |
| Huelva | 786 | 1.063 | 1.172 | 1.280 | 1.257 | 976 | 701 | 614 | 469 | 371 | 280 | 226 | 216 | 1.393 | 10.804 |
| Jaén | 1.526 | 1.823 | 1.970 | 1.957 | 1.723 | 1.405 | 1.103 | 812 | 619 | 487 | 367 | 305 | 277 | 1.554 | 15.928 |
| Málaga | 3.910 | 4.205 | 4.373 | 4.128 | 3.802 | 2.952 | 2.211 | 1.809 | 1.415 | 1.169 | 911 | 736 | 687 | 3.569 | 35.877 |
| P. Olavide | 1.344 | 1.410 | 1.508 | 1.426 | 1.211 | 1.050 | 695 | 438 | 303 | 222 | 166 | 136 | 78 | 582 | 10.569 |
| Sevilla | 6.437 | 6.854 | 7.444 | 6.916 | 6.708 | 5.556 | 4.168 | 3.144 | 2.337 | 1.905 | 1.347 | 1.144 | 996 | 6.033 | 60.989 |
| Andalucía | 24.465 | 27.730 | 29.276 | 28.114 | 26.219 | 21.503 | 16.029 | 12.116 | 9.324 | 7.233 | 5.422 | 4.459 | 3.750 | 22.910 | 238.550 |



Gráfico 1.7. Alumnado Matriculado en 1 y 2 Ciclos y Grados en Andalucía según Edad y Sexo.

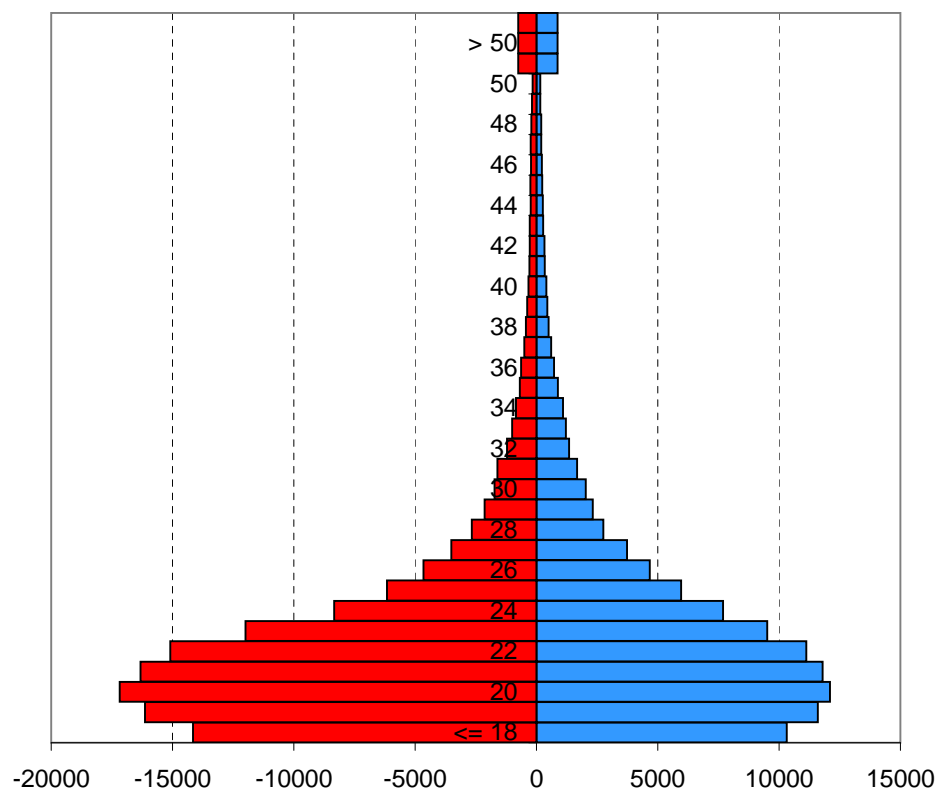




TABLA 1.9. ALUMNADO MATRICULADO EN 1 Y 2 CICLOS Y GRADOS SEGÚN EL DOMICILIO FAMILIAR DEL ALUMNADO Y LA UNIVERSIDAD.

| Domicilio Familiar | Universidad | | | | | | | | | |
|---------------------------|---------------|---------------|---------------|---------------|---------------|---------------|---------------|---------------|---------------|----------------|
| | Almería | Cádiz | Córdoba | Granada | Huelva | Jaén | Málaga | P.Olavide | Sevilla | Andalucía |
| ANDALUCÍA | 10.426 | 18.996 | 16.229 | 29.991 | 9.454 | 6.237 | 902 | 0 | 55.380 | 147.615 |
| Almería | 9.568 | 104 | 117 | 1.317 | 34 | 52 | , | , | 233 | 11.425 |
| Cádiz | 36 | 17.080 | 356 | 1.287 | 438 | 39 | 7 | , | 7.032 | 26.275 |
| Córdoba | 36 | 244 | 13.384 | 1.396 | 284 | 413 | 26 | , | 2.293 | 18.076 |
| Granada | 546 | 182 | 210 | 20.781 | 60 | 255 | 20 | , | 256 | 22.310 |
| Huelva | 3 | 132 | 176 | 306 | 7.375 | 12 | 1 | , | 3.544 | 11.549 |
| Jaén | 120 | 149 | 959 | 2.307 | 79 | 5.370 | 5 | , | 562 | 9.551 |
| Málaga | 97 | 506 | 321 | 2.173 | 125 | 59 | 824 | , | 701 | 4.806 |
| Sevilla | 20 | 599 | 706 | 424 | 1.059 | 37 | 19 | , | 40.759 | 43.623 |
| ARAGON | 2 | 19 | 15 | 58 | 5 | 2 | , | , | 24 | 125 |
| ASTURIAS | 4 | 11 | 3 | 19 | 2 | , | 1 | , | 18 | 58 |
| CANARIAS | 24 | 98 | 37 | 231 | 71 | 7 | 1 | , | 191 | 660 |
| CANTABRIA | 2 | 5 | 4 | 24 | 3 | , | , | , | 17 | 55 |
| CASTILLA-LA MANCHA | 32 | 58 | 356 | 706 | 23 | 181 | 2 | , | 258 | 1.616 |
| CASTILLA Y LEÓN | 11 | 28 | 38 | 103 | 13 | 1 | , | , | 51 | 245 |
| CATALUÑA | 23 | 72 | 17 | 137 | 10 | 5 | 1 | , | 51 | 316 |
| CEUTA y MELILLA | 4 | 75 | 23 | 1.127 | 5 | 5 | , | , | 176 | 1.415 |
| EXTREMADURA | 17 | 10 | 15 | 1.239 | 4 | , | , | , | 82 | 1.367 |
| GALICIA | 9 | 116 | 265 | 314 | 312 | 9 | , | , | 2.463 | 3.488 |
| ISLAS BALEARES | 4 | 18 | 9 | 50 | 10 | 1 | , | , | 18 | 110 |
| LA RIOJA | 3 | 32 | 15 | 48 | 2 | , | 1 | , | 43 | 144 |
| MADRID | 1 | 4 | 4 | 13 | 5 | 1 | 2 | , | 8 | 38 |
| MURCIA | 19 | 96 | 39 | 135 | 13 | 9 | , | , | 113 | 424 |
| NAVARRA | 513 | 42 | 22 | 649 | 16 | 9 | , | , | 50 | 1.301 |
| PAÍS VASCO | 1 | 2 | 2 | 12 | , | 3 | , | , | 2 | 22 |
| PDO. DE ASTURIAS | 1 | 11 | 6 | 49 | 3 | 1 | , | , | 25 | 96 |
| COM. VALENCIANA | 350 | 53 | 62 | 333 | 22 | 21 | 2 | , | 64 | 907 |
| EXTRANJEROS | 19 | 280 | , | , | 15 | 14 | 1.677 | , | 401 | 2.406 |
| NO APLICA | , | , | 622 | 81 | , | , | , | , | , | 703 |
| NO CONSTA | 322 | 95 | 566 | 18.807 | 816 | 9.422 | 33.288 | 10.569 | 1.554 | 75.439 |
| TOTAL | 11.787 | 20.121 | 18.349 | 54.126 | 10.804 | 15.928 | 35.877 | 10.569 | 60.989 | 238.550 |



TABLA 1.10. ALUMNADO MATRICULADO EN 1 Y 2 CICLOS Y GRADOS, SEGÚN NACIONALIDAD Y UNIVERSIDAD

| Nacionalidad | Universidad | | | | | | | | | Andalucía |
|--------------------------|---------------|---------------|---------------|---------------|---------------|---------------|---------------|---------------|---------------|----------------|
| | Almería | Cádiz | Córdoba | Granada | Huelva | Jaén | Málaga | P. Olavide | Sevilla | |
| España | 11.383 | 19.813 | 18.023 | 52.339 | 10.619 | 15.654 | 34.351 | 10.450 | 59.796 | 232.428 |
| África | 66 | 89 | 93 | 756 | 44 | 129 | 410 | 16 | 558 | 2.161 |
| América Central | 5 | 7 | 7 | 28 | 4 | 1 | 28 | 1 | 22 | 103 |
| América del Norte | , | 5 | 77 | 22 | 2 | 4 | 6 | 5 | 21 | 142 |
| América del Sur | 78 | 65 | 37 | 225 | 34 | 30 | 321 | 36 | 197 | 1.023 |
| Asia | 13 | 16 | 38 | 58 | 5 | 64 | 160 | 1 | 80 | 435 |
| Oceanía | , | , | , | 2 | , | , | 2 | , | 1 | 5 |
| Unión Europea | 189 | 111 | 59 | 600 | 74 | 34 | 470 | 43 | 252 | 1.832 |
| Resto de Europa | 53 | 15 | 15 | 96 | 22 | 12 | 129 | 17 | 62 | 421 |
| TOTAL | 11.787 | 20.121 | 18.349 | 54.126 | 10.804 | 15.928 | 35.877 | 10.569 | 60.989 | 238.550 |



Gráfico 1.8. Alumnado Matriculado en 1 Y 2 Ciclos y Grados, en Universidades Andaluzas según Continente.

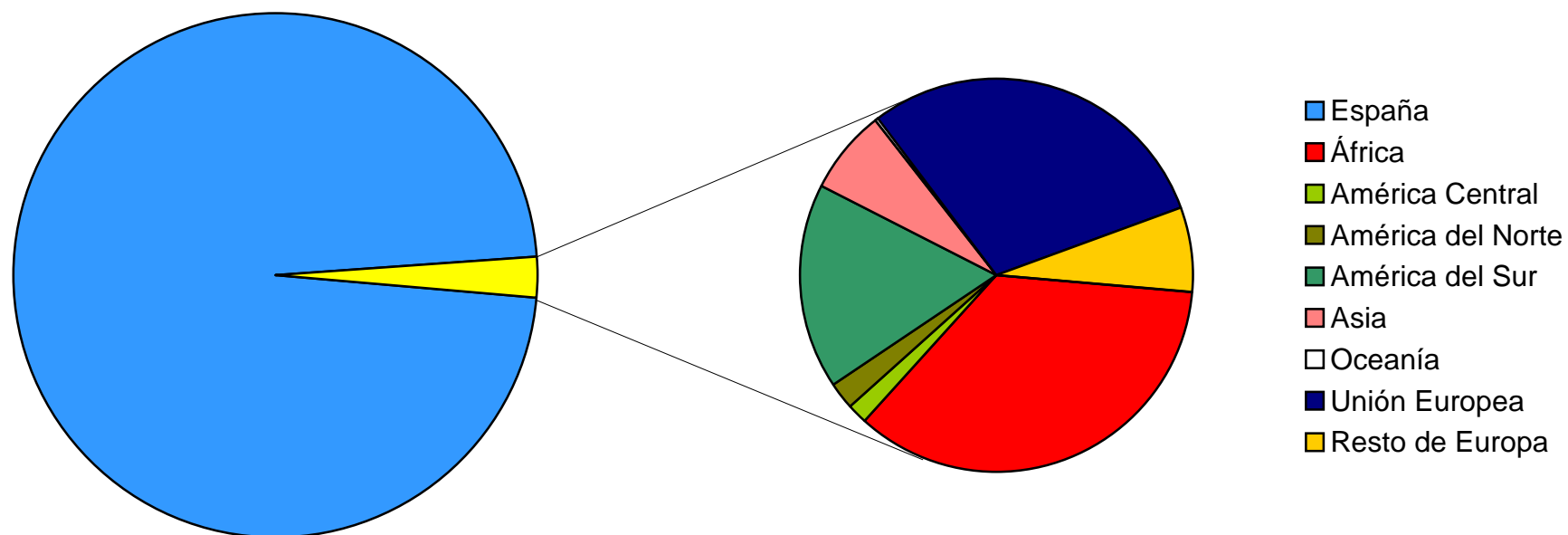


TABLA 1.11. ALUMNADO MATRICULADO POR RAMA DE ENSEÑANZA, TITULACIÓN , DURACIÓN DE LOS ESTUDIOS Y SEXO, TOTAL Y PORCENTAJE

| Rama/Titulaciones | Duración del Estudio | | | | | | | | | | | | | | | | Total |
|--|----------------------|-------|----------|-------|-------------|---|----------|---|-------------|-------|----------|-------|---------------|-------|----------|-------|-------|
| | Grado | | | | Ciclo Corto | | | | Ciclo Largo | | | | Sólo 2º Ciclo | | | | |
| | Mujeres | | Hombres | | Mujeres | | Hombres | | Mujeres | | Hombres | | Mujeres | | Hombres | | |
| | Alumnado | % | Alumnado | % | Alumnado | % | Alumnado | % | Alumnado | % | Alumnado | % | Alumnado | % | Alumnado | % | |
| ARTES Y HUMANIDADES | | | | | | | | | | | | | | | | | |
| Grado en Antropología Social y Cultural | 91 | 56,3 | 59 | 43,7 | - | - | - | - | - | - | - | - | - | - | - | - | 150 |
| Grado en Bellas Artes | 580 | 57,39 | 349 | 42,61 | - | - | - | - | - | - | - | - | - | - | - | - | 929 |
| Grado en Conserv. y Rest. de Bienes Culturales | 156 | 67,82 | 61 | 32,18 | - | - | - | - | - | - | - | - | - | - | - | - | 217 |
| Grado en Estudios Franceses | 260 | 77,34 | 69 | 22,66 | - | - | - | - | - | - | - | - | - | - | - | - | 329 |
| Grado en Estudios Ingleses | 1256 | 63,39 | 647 | 37,04 | - | - | - | - | - | - | - | - | - | - | - | - | 1903 |
| Grado en Estudios Asia Oriental | 60 | 54,79 | 39 | 45,21 | - | - | - | - | - | - | - | - | - | - | - | - | 99 |
| Grado en Estudios Árabes e Islámicos | 89 | 63,56 | 46 | 36,44 | - | - | - | - | - | - | - | - | - | - | - | - | 135 |
| Grado en Filología Clásica | 129 | 57,45 | 91 | 42,55 | - | - | - | - | - | - | - | - | - | - | - | - | 220 |
| Grado en Filología Hispánica | 764 | 68,71 | 260 | 31,45 | - | - | - | - | - | - | - | - | - | - | - | - | 1024 |
| Grado en Filosofía | 150 | 39,27 | 271 | 60,73 | - | - | - | - | - | - | - | - | - | - | - | - | 421 |
| Grado en Geografía e Historia | 65 | 32,38 | 141 | 67,78 | - | - | - | - | - | - | - | - | - | - | - | - | 206 |
| Grado en Historia | 551 | 36,2 | 1106 | 63,8 | - | - | - | - | - | - | - | - | - | - | - | - | 1657 |
| Grado en Historia del Arte | 817 | 63,90 | 387 | 36,27 | - | - | - | - | - | - | - | - | - | - | - | - | 1204 |
| Grado en Historia y Ciencias de la Música | 57 | 48,89 | 66 | 51,11 | - | - | - | - | - | - | - | - | - | - | - | - | 123 |
| Grado en Humanidades | 164 | 55,37 | 92 | 44,63 | - | - | - | - | - | - | - | - | - | - | - | - | 256 |
| Grado en Lengua y Literatura Alemanas | 45 | 63,79 | 23 | 36,21 | - | - | - | - | - | - | - | - | - | - | - | - | 68 |
| Grado en Lenguas Modemas y sus Literaturas | 95 | 69,66 | 36 | 30,34 | - | - | - | - | - | - | - | - | - | - | - | - | 131 |
| Grado en Lingüística y Lenguas Aplicadas | 23 | 72 | 7 | 28 | - | - | - | - | - | - | - | - | - | - | - | - | 30 |
| Grado en Literaturas Comparadas | 36 | 60 | 19 | 40 | - | - | - | - | - | - | - | - | - | - | - | - | 55 |
| Grado en Traducción e Interpretación | 1364 | 69,1 | 402 | 30,9 | - | - | - | - | - | - | - | - | - | - | - | - | 1766 |
| L. en Antropología Social y Cultural | - | - | - | - | - | - | - | - | - | - | - | - | 439 | 65,98 | 177 | 34,02 | 616 |
| L. en Bellas Artes | - | - | - | - | - | - | - | - | 1083 | 58,79 | 621 | 41,21 | - | - | - | - | 1704 |
| L. en Filología Alemana | - | - | - | - | - | - | - | - | 18 | 72 | 7 | 28 | - | - | - | - | 25 |
| L. en Filología Clásica | - | - | - | - | - | - | - | - | 68 | 53,33 | 53 | 46,67 | - | - | - | - | 121 |
| L. en Filología Eslava | - | - | - | - | - | - | - | - | 15 | 48,39 | 17 | 51,61 | - | - | - | - | 32 |
| L. en Filología Francesa | - | - | - | - | - | - | - | - | 158 | 73,1 | 53 | 26,9 | - | - | - | - | 211 |
| L. en Filología Hispánica | - | - | - | - | - | - | - | - | 669 | 70,24 | 236 | 29,76 | - | - | - | - | 905 |
| L. en Filología Inglesa | - | - | - | - | - | - | - | - | 1340 | 66,74 | 552 | 33,26 | - | - | - | - | 1892 |
| L. en Filología Italiana | - | - | - | - | - | - | - | - | 17 | 69,57 | 7 | 30,43 | - | - | - | - | 24 |
| L. en Filología Portuguesa | - | - | - | - | - | - | - | - | - | - | 1 | 100 | - | - | - | - | 1 |
| L. en Filología Románica | - | - | - | - | - | - | - | - | 7 | 100 | - | - | - | - | - | - | 7 |
| L. en Filología Árabe | - | - | - | - | - | - | - | - | 72 | 71,11 | 27 | 28,89 | - | - | - | - | 99 |
| L. en Filosofía | - | - | - | - | - | - | - | - | 131 | 35,36 | 257 | 64,64 | - | - | - | - | 388 |
| L. en Geografía | - | - | - | - | - | - | - | - | 89 | 37,3 | 166 | 62,7 | - | - | - | - | 255 |
| L. en Historia | - | - | - | - | - | - | - | - | 584 | 40,51 | 934 | 59,49 | - | - | - | - | 1518 |
| L. en Historia del Arte | - | - | - | - | - | - | - | - | 696 | 60,82 | 343 | 39,18 | - | - | - | - | 1039 |
| L. en Historia y Ciencias de la Música | - | - | - | - | - | - | - | - | - | - | - | - | 48 | 54,41 | 38 | 45,59 | 86 |
| L. en Humanidades | - | - | - | - | - | - | - | - | 294 | 56 | 159 | 44 | - | - | - | - | 453 |
| L. en Lingüística | - | - | - | - | - | - | - | - | - | - | - | - | 37 | 79,55 | 9 | 20,45 | 46 |
| L. en Teoría de la Literatura y L. Comparada | - | - | - | - | - | - | - | - | - | - | - | - | 49 | 67,86 | 19 | 32,14 | 68 |
| L. en Traducción e Interpretación | - | - | - | - | - | - | - | - | 1307 | 71,99 | 383 | 28,01 | - | - | - | - | 1690 |
| PCEO Grado en Estudios Franceses / Grado en Estudios Ingleses | 21 | 77,78 | 4 | 22,22 | - | - | - | - | - | - | - | - | - | - | - | - | 25 |
| PCEO Grado en Estudios Ingleses / Grado en Filología Clásica | 3 | 33,33 | 7 | 66,67 | - | - | - | - | - | - | - | - | - | - | - | - | 10 |
| PCEO Grado en Estudios Árabes e Islámicos / Grado en Estudios Ingleses | 11 | 66,67 | 6 | 33,33 | - | - | - | - | - | - | - | - | - | - | - | - | 17 |
| PCEO Grado en Filología Hispánica / Grado en Estudios Ingleses | 14 | 82,35 | 3 | 17,65 | - | - | - | - | - | - | - | - | - | - | - | - | 17 |
| PCEO Grado en Lingüística Aplicada / Grado en Estudios Ingleses | 14 | 81,25 | 4 | 18,75 | - | - | - | - | - | - | - | - | - | - | - | - | 18 |

TABLA 1.11. ALUMNADO MATRICULADO POR RAMA DE ENSEÑANZA, TITULACIÓN , DURACIÓN DE LOS ESTUDIOS Y SEXO, TOTAL Y PORCENTAJE. (Continuación)

| Rama/Titulaciones | Duración del Estudio | | | | | | | | | | | | | | | | Total | |
|---|----------------------|-------|----------|--------|-------------|-------|----------|-------|-------------|------|----------|-----|---------------|-----|----------|-------|-------|-------|
| | Grado | | | | Ciclo Corto | | | | Ciclo Largo | | | | Sólo 2º Ciclo | | | | | |
| | Mujeres | | Hombres | | Mujeres | | Hombres | | Mujeres | | Hombres | | Mujeres | | Hombres | | | |
| | Alumnado | % | Alumnado | % | Alumnado | % | Alumnado | % | Alumnado | % | Alumnado | % | Alumnado | % | Alumnado | % | | |
| CIENCIAS | | | | | | | | | | | | | | | | | | |
| Diplomado en Estadística | - | - | - | - | 81 | 61,74 | 56 | 38,26 | - | - | - | - | - | - | - | 137 | | |
| Diplomado en Nutrición Humana y Dietética | - | - | - | - | 141 | 69,17 | 48 | 30,83 | - | - | - | - | - | - | - | 189 | | |
| Diplomado en Óptica y Optometría | - | - | - | - | 167 | 57,24 | 83 | 42,76 | - | - | - | - | - | - | - | 250 | | |
| Grado en Biología | 1.243 | 54,33 | 967 | 45,66 | | | | | | | | | | | | 2.210 | | |
| Grado en Bioquímica | 220 | 59,11 | 138 | 40,85 | | | | | | | | | | | | 358 | | |
| Grado en Biotecnología | 130 | 61,88 | 91 | 38,02 | | | | | | | | | | | | 221 | | |
| Grado en Ciencia y Tecnología de los Alimentos | 74 | 63,02 | 38 | 37,09 | | | | | | | | | | | | 112 | | |
| Grado en Ciencias Ambientales | 699 | 48,14 | 815 | 51,86 | | | | | | | | | | | | 1.514 | | |
| Grado en Ciencias del Mar | 95 | 60,15 | 59 | 39,85 | - | - | - | - | - | - | - | - | - | - | - | 154 | | |
| Grado en Enología | 14 | 73,21 | 7 | 37,50 | | | | | | | | | | | | 21 | | |
| Grado en Estadística | 50 | 40,86 | 82 | 59,14 | - | - | - | - | - | - | - | - | - | - | - | 132 | | |
| Grado en Física | 102 | 24,67 | 381 | 75,33 | - | - | - | - | - | - | - | - | - | - | - | 483 | | |
| Grado en Geología | 61 | 39,47 | 105 | 60,53 | - | - | - | - | - | - | - | - | - | - | - | 166 | | |
| Grado en Matemáticas | 407 | 48,91 | 443 | 51,09 | - | - | - | - | - | - | - | - | - | - | - | 850 | | |
| Grad en Química | 637 | 53,54 | 595 | 46,46 | | | | | | | | | | | | 1.232 | | |
| Grado en Óptica y Optometría | 168 | 58,67 | 79 | 41,33 | - | - | - | - | - | - | - | - | - | - | - | 247 | | |
| L. en Biología | - | - | - | - | - | - | - | - | - | 1465 | 58,62 | 965 | 41,38 | - | - | 2.430 | | |
| L. en Bioquímica | - | - | - | - | - | - | - | - | - | - | - | - | - | 135 | 56,99 | 106 | 43,01 | 241 |
| L. en Biotecnología | - | - | - | - | - | - | - | - | - | 91 | 50 | 37 | 50 | - | - | - | - | 128 |
| L. en Ciencia y Tecnología de los Alimentos | - | - | - | - | - | - | - | - | - | - | - | - | - | 245 | 71,55 | 71 | 28,45 | 316 |
| L. en Ciencias Ambientales | - | - | - | - | - | - | - | - | - | 863 | 50,82 | 893 | 49,18 | - | - | - | - | 1756 |
| L. en Ciencias del Mar | - | - | - | - | - | - | - | - | - | 226 | 64,33 | 117 | 35,67 | - | - | - | - | 343 |
| L. en Ciencias y Técnicas Estadísticas | - | - | - | - | - | - | - | - | - | - | - | - | - | 68 | 59,43 | 46 | 40,57 | 114 |
| L. en Enología | - | - | - | - | - | - | - | - | - | - | - | - | - | 32 | 47,62 | 35 | 52,38 | 67 |
| L. en Física | - | - | - | - | - | - | - | - | - | 135 | 31,13 | 338 | 68,87 | - | - | - | - | 473 |
| L. en Geología | - | - | - | - | - | - | - | - | - | 52 | 36,27 | 87 | 63,73 | - | - | - | - | 139 |
| L. en Matemáticas | - | - | - | - | - | - | - | - | - | 282 | 52,17 | 277 | 47,83 | - | - | - | - | 559 |
| L. en Química | - | - | - | - | - | - | - | - | - | 696 | 56,53 | 514 | 43,47 | - | - | - | - | 1.210 |
| PCEO Grado en CC Ambientales / Grado en CC del Mar | 1 | 33,33 | 2 | 66,67 | - | - | - | - | - | - | - | - | - | - | - | - | - | 3 |
| PCEO Grado en CC Químicas / Grado en CC Ambientales | - | - | 1 | 100,00 | - | - | - | - | - | - | - | - | - | - | - | - | - | 1 |
| PCEO Grado en CC del Mar / Grado en CC Ambientales | 3 | 75,00 | 1 | 25,00 | - | - | - | - | - | - | - | - | - | - | - | - | - | 4 |
| PCEO Grado en Física / Grado en Ingeniería de Materiales | 4 | 21,05 | 15 | 78,95 | - | - | - | - | - | - | - | - | - | - | - | - | - | 19 |
| PCEO Grado en Geología / Grado en Ciencias Ambientales | 12 | 57,14 | 12 | 42,86 | - | - | - | - | - | - | - | - | - | - | - | - | - | 24 |
| PCEO Grado en Informática / Grado en Matemáticas | 15 | 32,00 | 31 | 68,00 | - | - | - | - | - | - | - | - | - | - | - | - | - | 46 |
| PCEO Grado en Química / Grado en Ingeniería de Materiales | 12 | 60,00 | 10 | 40,00 | - | - | - | - | - | - | - | - | - | - | - | - | - | 22 |

TABLA 1.11. ALUMNADO MATRICULADO POR RAMA DE ENSEÑANZA, TITULACIÓN , DURACIÓN DE LOS ESTUDIOS Y SEXO, TOTAL Y PORCENTAJE. (Continuación)

[illegible]

TABLA 1.11. ALUMNADO MATRICULADO POR RAMA DE ENSEÑANZA, TITULACIÓN , DURACIÓN DE LOS ESTUDIOS Y SEXO, TOTAL Y PORCENTAJE. (Continuación)

| Rama/Titulaciones | Duración del Estudio | | | | | | | | | | | | | | | | |
|--|----------------------|------------------|-------|------------------|------------------|-------|------------------|------------------|---|------------------|------------------|---|-------|--|--|--|-------|
| | Grado | | | Ciclo Corto | | | Ciclo Largo | | | Sólo 2º Ciclo | | | Total | | | | |
| | Mujeres Alumnado | Hombres Alumnado | % | Mujeres Alumnado | Hombres Alumnado | % | Mujeres Alumnado | Hombres Alumnado | % | Mujeres Alumnado | Hombres Alumnado | % | | | | | |
| CC. SOCIALES Y JURÍDICAS | | | | | | | | | | | | | | | | | |
| Diplomado en Biblioteconomía y Documentación | | | | | 45 | 53,73 | 35 | 46,27 | | | | | | | | | 80 |
| Diplomado en Ciencias Empresariales | | | | | 4.391 | 56,00 | 3.284 | 44,00 | | | | | | | | | 7.675 |
| Diplomado en Educación Social | | | | | 431 | 74,56 | 90 | 25,44 | | | | | | | | | 521 |
| Diplomado en Gestión y Administración Pública | | | | | 361 | 57,43 | 222 | 42,57 | | | | | | | | | 583 |
| Diplomado en Relaciones Laborales | | | | | 2.611 | 62,75 | 1.382 | 37,25 | | | | | | | | | 3.993 |
| Diplomado en Trabajo Social | | | | | 977 | 73,02 | 211 | 26,98 | | | | | | | | | 1.188 |
| Diplomado en Turismo | | | | | 1.848 | 71,02 | 597 | 28,98 | | | | | | | | | 2.445 |
| Maestro-Especialidad de Audición y Lenguaje | | | | | 391 | 79,14 | 73 | 20,86 | | | | | | | | | 464 |
| Maestro-Especialidad de Educación Especial | | | | | 963 | 78,78 | 178 | 21,22 | | | | | | | | | 1.141 |
| Maestro-Especialidad de Educación Física | | | | | 555 | 28,93 | 1.906 | 71,07 | | | | | | | | | 2.461 |
| Maestro-Especialidad de Educación Infantil | | | | | 2.231 | 90,35 | 129 | 9,65 | | | | | | | | | 2.360 |
| Maestro-Especialidad de Educación Musical | | | | | 638 | 50,70 | 597 | 49,30 | | | | | | | | | 1.235 |
| Maestro-Especialidad de Educación Primaria | | | | | 1.791 | 69,92 | 591 | 30,08 | | | | | | | | | 2.382 |
| Maestro-Especialidad de Lengua Extranjera | | | | | 1.265 | 71,05 | 417 | 28,95 | | | | | | | | | 1.682 |
| Grado Administración y Dirección de Empresas | 3.594 | 54,47 | 3.317 | 45,53 | | | | | | | | | | | | | 6.911 |
| Grado en Análisis Económicos | 23 | 41,18 | 32 | 58,82 | | | | | | | | | | | | | 55 |
| Grado Ciencias Políticas y de la Administración | 285 | 39,71 | 313 | 60,29 | | | | | | | | | | | | | 598 |
| Grado Ciencias de la Actividad Física y del Dep. | 205 | 21,28 | 860 | 78,89 | | | | | | | | | | | | | 1.065 |
| Grado Comunicación Audiovisual | 343 | 44,51 | 410 | 55,49 | | | | | | | | | | | | | 753 |
| Grado en Criminología | 190 | 49,66 | 141 | 51,38 | | | | | | | | | | | | | 331 |
| Grado en Criminología y Seguridad | 120 | 39,71 | 153 | 60,29 | | | | | | | | | | | | | 273 |
| Grado Derecho | 3.894 | 54,17 | 3.104 | 46,50 | | | | | | | | | | | | | 6.998 |
| Grado en Economía | 788 | 50,92 | 833 | 49,08 | | | | | | | | | | | | | 1.621 |
| Grado en Educación Infantil | 1.728 | 91,52 | 93 | 8,71 | | | | | | | | | | | | | 1.821 |
| Grado en Educación Primaria | 1.928 | 56,40 | 1.319 | 43,82 | | | | | | | | | | | | | 1.928 |
| Grado en Educación Social | 954 | 74,95 | 214 | 25,03 | | | | | | | | | | | | | 1.168 |
| Grado en Estadística y Empresa U. de Jaén | 50 | 50,00 | 57 | 50,00 | | | | | | | | | | | | | 107 |
| Grado en Finanzas y Contabilidad | 1.827 | 52,85 | 1.771 | 47,16 | | | | | | | | | | | | | 3.598 |
| Grado en Geografía y Gestión del Territorio | 123 | 33,33 | 259 | 66,67 | | | | | | | | | | | | | 382 |
| Grado en Gestión y Administración Pública | 1.950 | 51,62 | 2.030 | 49,65 | | | | | | | | | | | | | 3.980 |
| Grado en Información y Documentación | 88 | 59,38 | 55 | 40,63 | | | | | | | | | | | | | 143 |
| Grado en Maestro de Educación Infantil | 2.695 | 89,85 | 169 | 10,17 | | | | | | | | | | | | | 2.864 |
| Grado en Maestro de Educación Primaria | 2.744 | 55,87 | 1.996 | 44,40 | | | | | | | | | | | | | 4.740 |

TABLA 1.11. ALUMNADO MATRICULADO POR RAMA DE ENSEÑANZA, TITULACIÓN , DURACIÓN DE LOS ESTUDIOS Y SEXO, TOTAL Y PORCENTAJE. (Continuación)

| Rama/Titulaciones | | Duración del Estudio | | | | | | | | | | | | | | | | Total |
|---|--|----------------------|------------------|------|------------------|------------------|---|------------------|------------------|-------------|------------------|------------------|-------|------------------|------------------|-------|-------|-------|
| | | Grado | | | | Ciclo Corto | | | | Ciclo Largo | | | | Sólo 2º Ciclo | | | | |
| | | Mujeres Alumnado | Hombres Alumnado | % | Mujeres Alumnado | Hombres Alumnado | % | Mujeres Alumnado | Hombres Alumnado | % | Mujeres Alumnado | Hombres Alumnado | % | Mujeres Alumnado | Hombres Alumnado | % | | |
| CC, SOCIALES Y JURÍDICAS | | | | | | | | | | | | | | | | | | |
| Grado en Marketing e Investigación de Mercados | | 733 | 53,86 | 734 | 46,14 | | | | | | | | | | | | 1467 | |
| Grado en Pedagogía | | 935 | 78,62 | 186 | 21,38 | | | | | | | | | | | | 1121 | |
| Grado en Periodismo | | 504 | 52,64 | 388 | 47,36 | | | | | | | | | | | | 892 | |
| Grado en Publicidad y Relaciones Públicas | | 541 | 60,52 | 252 | 39,48 | | | | | | | | | | | | 793 | |
| Grado en Relaciones Laborales y R. Humanos | | 2287 | 58,42 | 1459 | 41,74 | | | | | | | | | | | | 3746 | |
| Grado en Sociología | | 243 | 55,87 | 155 | 44,13 | | | | | | | | | | | | 398 | |
| Grado en Trabajo Social | | 2277 | 76,08 | 431 | 24,02 | | | | | | | | | | | | 2708 | |
| Grado en Turismo | | 1685 | 64,78 | 844 | 35,28 | | | | | | | | | | | | 2529 | |
| L. Administración y Dirección de Empresas | | | | | | | | | | 6014 | 57,79 | 4215 | 42,21 | | | | 10229 | |
| L. Ciencias Actariales y Financieras | | | | | | | | | | | | | 72 | 47,06 | 68 | 52,94 | 140 | |
| L. Ciencias Políticas y de la Administración | | | | | | | | | | 394 | 50,14 | 398 | 49,86 | | | | 792 | |
| L. Ciencias de la Actividad Física y del Deporte | | | | | | | | | | 320 | 26,28 | 1318 | 73,72 | | | | 1638 | |
| L. Ciencias del Trabajo | | | | | | | | | | | | | 1176 | 63,45 | 560 | 36,55 | 1736 | |
| L. Comunicación Audiovisual | | | | | | | | | | 503 | 48,69 | 492 | 51,31 | | | | 995 | |
| L. Derecho | | | | | | | | | | 6284 | 58,96 | 4213 | 41,04 | | | | 10497 | |
| L. Documentación | | | | | | | | | | | | | 86 | 63,83 | 44 | 36,17 | 130 | |
| L. Economía | | | | | | | | | | 1363 | 52,68 | 1205 | 47,32 | | | | 2568 | |
| L. Investigación y Técnicas de Mercado | | | | | | | | | | | | | 285 | 52,87 | 241 | 47,13 | 526 | |
| L. Pedagogía | | | | | | | | | | 1540 | 77,76 | 366 | 22,24 | | | | 1906 | |
| L. Periodismo | | | | | | | | | | 1011 | 61,38 | 605 | 38,62 | | | | 1616 | |
| L. Psicología | | | | | | | | | | 3657 | 72,85 | 996 | 27,15 | | | | 4653 | |
| L. Psicopedagogía | | | | | | | | | | | | | 2264 | 69,99 | 706 | 30,01 | 2970 | |
| L. Publicidad y Relaciones Públicas | | | | | | | | | | 844 | 64,83 | 336 | 35,17 | | | | 1180 | |
| L. Sociología | | | | | | | | | | 200 | 57,79 | 116 | 42,21 | | | | 316 | |
| PCEO Grado en Administración y Dirección de Empresa / Grado en Derecho | | 362 | 56,20 | 268 | 43,77 | | | | | | | | | | | | 630 | |
| PCEO Grado en Administración y Dirección de Empresas / Grado en Finanzas y Contabilidad | | 67 | 56,10 | 60 | 43,9 | | | | | | | | | | | | 127 | |
| PCEO Grado en Administración y Dirección de Empresas / Grado en Turismo | | 61 | 64,91 | 36 | 35,09 | | | | | | | | | | | | 97 | |
| PCEO Grado en Ciencias Políticas y de la Administración / Grado en Derecho | | 114 | 48,76 | 104 | 51,24 | | | | | | | | | | | | 218 | |
| PCEO Grado en Derecho / Grado en Administración y Dirección de Empresas | | 292 | 56,07 | 224 | 43,93 | | | | | | | | | | | | 516 | |
| PCEO Grado en Derecho / Grado en Finanzas y Contabilidad | | 28 | 50,00 | 35 | 50,00 | | | | | | | | | | | | 63 | |
| PCEO Grado en Derecho / Grado en Gestión y Administración Pública | | 142 | 61,65 | 80 | 38,35 | | | | | | | | | | | | 222 | |
| PCEO Grado en Finanzas y Contabilidad / Grado en Relaciones Laborales y Recursos Humanos | | 38 | 63,27 | 19 | 36,73 | | | | | | | | | | | | 57 | |
| PCEO Grado en Geografía y Gestión del Territorio / Grado en Historia | | 9 | 37,50 | 16 | 62,50 | | | | | | | | | | | | 25 | |
| PCEO Grado en Marketing e Investigación de Mercados / Grado en Turismo | | 10 | 61,54 | 7 | 38,46 | | | | | | | | | | | | 17 | |
| PCEO Grado en Publicidad y Relaciones Públicas / Grado en Marketing e Investigación de Mercados | | 17 | 92,31 | 1 | 7,69 | | | | | | | | | | | | 18 | |
| PCEO Grado en Publicidad y Relaciones Públicas / Grado en Turismo | | 17 | 93,75 | 1 | 6,25 | | | | | | | | | | | | 18 | |

TABLA 1.11. ALUMNADO MATRICULADO POR RAMA DE ENSEÑANZA, TITULACIÓN, DURACIÓN DE LOS ESTUDIOS Y SEXO, TOTAL Y PORCENTAJE. (Continuación)

[illegible]




TABLA 1.11. ALUMNADO MATRICULADO POR RAMA DE ENSEÑANZA, TITULACIÓN , DURACIÓN DE LOS ESTUDIOS Y SEXO, TOTAL Y PORCENTAJE. (Continuación)

| Rama/Titulaciones | Duración del Estudio | | | | | | | | | | | | | | | | Total |
|---|----------------------|---------|----------|----------|-------------|-------|----------|-------|-------------|-------|----------|-------|---------------|----|----------|----|-------|
| | Grado | | | | Ciclo Corto | | | | Ciclo Largo | | | | Sólo 2º Ciclo | | | | |
| | Mujeres | | Hombres | | Mujeres | | Hombres | | Mujeres | | Hombres | | Mujeres | | Hombres | | |
| | Alumnado | % | Alumnado | % | Alumnado | % | Alumnado | % | Alumnado | % | Alumnado | % | Alumnado | % | Alumnado | % | |
| INGENIERIA Y ARQUITECTURA | | | | | | | | | | | | | | | | | |
| Grado I. Sistemas Electrónicos | 16 | 16 | 71 | 84 | | | | | | | | | | | | | 87 |
| Grado I. Sistemas de Telecomunicación | 25 | 34,38 | 83 | 65,63 | | | | | | | | | | | | | 108 |
| Grado I. Sonido e Imagen | 18 | 28 | 113 | 72 | | | | | | | | | | | | | 131 |
| Grado I.Tecnología de Telecomunicación | 167 | 25,9647 | 721 | 73,87166 | | | | | | | | | | | | | 888 |
| Grado I.Tecnologías Mineras U. de Jaén | 7 | 17,07 | 38 | 82,93 | | | | | | | | | | | | | 45 |
| Grado I. de Telecomunicación | 20 | 28,79 | 61 | 71,21 | | | | | | | | | | | | | 81 |
| Grado I.de la Edificación | 254 | 34,04 | 519 | 65,96 | | | | | | | | | | | | | 773 |
| Grado I.de la Energía | 27 | 30 | 94 | 70 | | | | | | | | | | | | | 121 |
| Grado I.de la Salud | 57 | 46,67 | 59 | 53,33 | | | | | | | | | | | | | 116 |
| Grado I. del Software | 4 | 14,81 | 122 | 85,19 | | | | | | | | | | | | | 126 |
| Grado I. Diseño I. y Desarrollo del Producto | 233 | 43,0022 | 321 | 57,16252 | | | | | | | | | | | | | 554 |
| Grado I. Expl. Minas y R. Energéticos. U. Huelva | 9 | 23,68 | 30 | 76,32 | | | | | | | | | | | | | 39 |
| Grado I. Tecnologías Industriales | 338 | 24,92 | 1.614 | 75,08 | | | | | | | | | | | | | 1.952 |
| Grado en Recursos Energéticos y Mineros | 12 | 35,71 | 21 | 64,29 | | | | | | | | | | | | | 33 |
| Ingeniero Aeronáutico | | | | | | | | | 139 | 30 | 373 | 70 | | | | | 512 |
| Ingeniero Agrónomo | | | | | | | | | 191 | 37 | 321 | 63 | | | | | 512 |
| Ingeniero Industrial | | | | | | | | | 508 | 26 | 1.963 | 74 | | | | | 2.471 |
| Ingeniero Químico | | | | | | | | | 608 | 48,87 | 638 | 51,13 | | | | | 1.246 |
| I. T. Agrícola, Esp. Explotaciones Agropecuarias | | | | | 169 | 34 | 380 | 66 | | | | | | | | | 549 |
| I. T. Agrícola, Esp. Hortofruticultura y Jardinería | | | | | 196 | 43 | 270 | 57 | | | | | | | | | 466 |
| I. T. Agrícola, Esp. Industrias Agrarias y Alimtarías | | | | | 17 | 53 | 18 | 47 | | | | | | | | | 35 |
| I. T. Agrícola, Esp. Mecanización y Const. Rurales | | | | | 12 | 22 | 59 | 78 | | | | | | | | | 71 |
| I. T. Forestal, Esp. Explotaciones Forestales | | | | | 73 | 28,34 | 195 | 71,66 | | | | | | | | | 268 |
| I. T. Industrial | | | | | | | 4 | 100 | | | | | | | | | 4 |
| I. T. Industrial, Esp. en Electricidad | | | | | 189 | 19,73 | 1.124 | 80,27 | | | | | | | | | 1.313 |
| I. T. Industrial, Esp. en Electrónica Industrial | | | | | 142 | 17,38 | 1.064 | 82,62 | | | | | | | | | 1.206 |
| I. T. Industrial, Esp. en Mecánica | | | | | 405 | 20,37 | 2.337 | 79,63 | | | | | | | | | 2.742 |
| I. T. Industrial, Esp. en Química Industrial | | | | | 226 | 48,63 | 235 | 51,37 | | | | | | | | | 461 |
| I. T. Naval, Especialidad en Estructuras Marinas | | | | | 24 | 24,49 | 81 | 75,51 | | | | | | | | | 105 |
| I. T. Naval, Esp. en Propulsión y S. del Buque | | | | | 13 | 22,41 | 57 | 77,59 | | | | | | | | | 70 |
| I. T. Minas, Esp. en Explotación de Minas | | | | | 48 | 31,09 | 131 | 68,91 | | | | | | | | | 179 |
| I. T. Minas, Esp. en Inst. Electromecánicas M. | | | | | | | 1 | 100 | | | | | | | | | 1 |
| I. T. Minas, Esp. en Recursos E. , Comb. y Exp. | | | | | 27 | 30,67 | 84 | 69,33 | | | | | | | | | 111 |
| I. T. Minas, Esp. Sondeos y Prosp. Mineras | | | | | 3 | 17,65 | 19 | 82,35 | | | | | | | | | 22 |
| I. T. Obras Públicas, Esp. Construcciones Civiles | | | | | 258 | 31,16 | 686 | 68,84 | | | | | | | | | 944 |
| I. T. Obras Públicas, Esp. Hidrología | | | | | 9 | 25 | 26 | 75 | | | | | | | | | 35 |
| I. T. Obras Públicas, Esp. Transp. y S. Urbanos | | | | | 12 | 25 | 37 | 75 | | | | | | | | | 49 |
| I. T. Telecomunicación, Esp. Stmas. Electrónicos | | | | | 28 | 36,73 | 140 | 63,27 | | | | | | | | | 168 |
| I. T. Telecomunicación, Esp. Stmas. de Teleco. | | | | | 64 | 37,04 | 201 | 62,96 | | | | | | | | | 265 |
| I. T. Telecomunicación, Esp. Sonido e Imagen | | | | | 62 | 42,11 | 171 | 57,89 | | | | | | | | | 233 |
| I. T. Telecomunicación, Esp. en Telemática | | | | | 40 | 46,67 | 152 | 53,33 | | | | | | | | | 192 |
| I. T. Diseño Industrial | | | | | 333 | 50,76 | 356 | 49,24 | | | | | | | | | 689 |
| I. T. Informática | | | | | 93 | 37,97 | 477 | 62,03 | | | | | | | | | 570 |
| I. T. Informática de Gestión | | | | | 348 | 29,76 | 1.304 | 70,24 | | | | | | | | | 1.652 |
| I. T. Informática de Sistemas | | | | | 139 | 15,46 | 1.167 | 84,54 | | | | | | | | | 1.306 |
| I. T. en Topografía | | | | | 138 | 42,62 | 305 | 57,38 | | | | | | | | | 443 |
| I. Caminos, Canales y Puertos | | | | | | | | | 315 | 33 | 775 | 67 | | | | | 1.090 |
| I. Materiales | | | | | | | | | | | | | 26 | 30 | 63 | 70 | 89 |
| I. Montes | | | | | | | | | 68 | 30 | 151 | 70 | | | | | 219 |
| I. Organización Industrial | | | | | | | | | | | | | 174 | 25 | 556 | 75 | 730 |
| I. Telecomunicación | | | | | | | | | 331 | 27 | 1.243 | 74 | | | | | 1.574 |



TABLA 1.11. ALUMNADO MATRICULADO POR RAMA DE ENSEÑANZA, TITULACIÓN , DURACIÓN DE LOS ESTUDIOS Y SEXO, TOTAL Y PORCENTAJE. (Continuación)

| Rama/Titulaciones | Duración del Estudio | | | | | | | | | | | | | | | | | Total |
|--|----------------------|-------|----------|-------|-------------|-------|----------|-------|-------------|-------|----------|-------|---------------|-------|----------|-------|---------|-------|
| | Grado | | | | Ciclo Corto | | | | Ciclo Largo | | | | Sólo 2º Ciclo | | | | | |
| | Mujeres | | Hombres | | Mujeres | | Hombres | | Mujeres | | Hombres | | Mujeres | | Hombres | | | |
| | Alumnado | % | Alumnado | % | Alumnado | % | Alumnado | % | Alumnado | % | Alumnado | % | Alumnado | % | Alumnado | % | | |
| INGENIERIA Y ARQUITECTURA | | | | | | | | | | | | | | | | | | |
| I. Automática y Electrónica Industrial | | | | | | | | | | | | | 8 | 14 | 60 | 85,71 | 68 | |
| I. Electrónica | | | | | | | | | | | | | 22 | 19 | 123 | 81,37 | 145 | |
| I. Geodesia y Cartografía | | | | | | | | | | | | | 23 | 36 | 46 | 63,64 | 69 | |
| I. Informática | | | | | | | | | 255 | 19,91 | 1.659 | 80,09 | | | | | 1.914 | |
| L. Máquinas Navales | | | | | | | | | | | | | 7 | 17,95 | 36 | 82,05 | 43 | |
| L. Náutica y Transporte Marítimo | | | | | | | | | | | | | 12 | 17,91 | 56 | 82,09 | 68 | |
| L. Radioelectrónica Naval | | | | | | | | | | | | | 2 | 13 | 14 | 87,50 | 16 | |
| PCEO Grado I. Eléctrica / Grado I. Electrónica | 6 | 20,00 | 26 | 80,00 | | | | | | | | | | | | | 32 | |
| PCEO Grado I. Mecánica / Grado I. Diseño I. y Desarrollo de Producto | 16 | 46,88 | 17 | 53,13 | | | | | | | | | | | | | 33 | |
| PCEO Grado I.Mecánica / Grado I. Eléctrica | 3 | 12,00 | 24 | 88,00 | | | | | | | | | | | | | 27 | |
| TOTAL | 59.214 | 54,94 | 48.560 | 45,06 | 23.715 | 51,19 | 22.615 | 48,81 | 42.646 | 55,99 | 33.516 | 44,01 | 5.210 | 62,89 | 3.074 | 37,11 | 238.550 | |




TABLA 1.12. ALUMNADO MATRICULADO EN LA RAMA DE ARTES Y HUMANIDADES SEGÚN DURACIÓN DE LOS ESTUDIOS, TITULACIÓN Y UNIVERSIDADES

| Ciclo / Titulaciones | Universidad | | | | | | | | | Andalucía |
|--|-------------|--------------|--------------|--------------|------------|------------|--------------|--------------|--------------|---------------|
| | Almería | Cádiz | Córdoba | Granada | Huelva | Jaén | Málaga | P.Olavide | Sevilla | |
| Grado | | | | | | | | | | |
| Grado Antropología Social y Cultural | - | - | - | 54 | - | - | - | - | 96 | 150 |
| Grado Bellas Artes | - | - | - | 435 | - | - | 147 | - | 347 | 929 |
| Grado Conservación y Rest. Bienes Culturales | - | - | - | 97 | - | - | - | - | 120 | 217 |
| Grado Estudios Franceses | - | 56 | - | 128 | - | - | - | - | 145 | 329 |
| Grado Estudios Ingleses | 135 | 112 | 170 | 286 | 104 | 141 | 353 | - | 461 | 1.762 |
| Grado Estudios de Asia Oriental | - | - | - | - | - | - | 38 | - | 61 | 99 |
| Grado Estudios Árabes e Islámicos | - | 24 | - | 62 | - | - | - | - | 49 | 135 |
| Grado Filología Clásica | - | 27 | - | 66 | - | - | 65 | - | 62 | 220 |
| Grado Filología Hispánica | 103 | 101 | 90 | 130 | 53 | 111 | 174 | - | 262 | 1.024 |
| Grado Filosofía | - | - | - | 130 | - | - | 96 | - | 195 | 421 |
| Grado Geografía e Historia | - | - | - | - | - | 122 | - | 84 | - | 206 |
| Grado Historia | 124 | 134 | 160 | 275 | 109 | - | 357 | - | 498 | 1.657 |
| Grado Historia del Arte | - | - | 99 | 244 | - | 110 | 265 | - | 486 | 1.204 |
| Grado Historia y Ciencias de la Música | - | - | - | 123 | - | - | - | - | - | 123 |
| Grado Humanidades | 38 | 54 | - | 0 | - | - | - | 164 | - | 256 |
| Grado Lengua y Literatura Alemanas | - | - | - | 0 | - | - | - | - | 68 | 68 |
| Grado Lenguas Modernas y sus Literaturas | - | - | - | 131 | - | - | - | - | - | 131 |
| Grado Lingüística y Lenguas Aplicadas | - | 30 | - | 0 | - | - | - | - | - | 30 |
| Grado Literaturas Comparadas | - | - | - | 55 | - | - | - | - | - | 55 |
| Grado Traducción e Interpretación | - | - | 227 | 533 | - | - | 468 | 538 | - | 1.766 |
| PCEO Grado en Estudios Franceses / Grado en Estudios Ingleses | - | 25 | - | - | - | - | - | - | - | 25 |
| PCEO Grado en Estudios Ingleses / Grado en Filología Clásica | - | 10 | - | - | - | - | - | - | - | 10 |
| PCEO Grado en Estudios Árabes e Islámicos / Grado en Estudios Ingleses | - | 17 | - | - | - | - | - | - | - | 17 |
| PCEO Grado en Filología Hispánica / Grado en Estudios Ingleses | - | 17 | - | - | - | - | - | - | - | 17 |
| PCEO Grado en Lingüística Aplicada / Grado en Estudios Ingleses | - | 18 | - | - | - | - | - | - | - | 18 |
| Ciclo Largo | | | | | | | | | | |
| L. Bellas Artes | - | - | - | 756 | - | - | 176 | - | 772 | 1.704 |
| L. Filología Alemana | - | - | - | - | - | - | 0 | - | 25 | 25 |
| L. Filología Clásica | - | 8 | - | 52 | - | - | 17 | - | 44 | 121 |
| L. Filología Eslava | - | - | - | 32 | - | - | - | - | - | 32 |
| L. Filología Francesa | - | 42 | - | 90 | - | - | - | - | 79 | 211 |
| L. Filología Hispánica | 86 | 78 | 92 | 257 | 34 | 65 | 69 | - | 224 | 905 |
| L. Filología Inglesa | 130 | 152 | 118 | 449 | 75 | 316 | 313 | - | 339 | 1.892 |
| L. Filología Italiana | - | - | - | 8 | - | - | - | - | 16 | 24 |
| L. Filología Portuguesa | - | - | - | 1 | - | - | - | - | - | 1 |
| L. Filología Románica | - | - | - | 7 | - | - | - | - | - | 7 |
| L. Filología Árabe | - | 10 | - | 60 | - | - | - | - | 29 | 99 |
| L. Filosofía | - | - | - | 182 | - | - | 82 | - | 124 | 388 |
| L. Geografía | - | - | - | 87 | - | - | 63 | - | 105 | 255 |
| L. Historia | - | 186 | 157 | 443 | 84 | - | 255 | - | 393 | 1.518 |
| L. Historia del Arte | - | - | 106 | 337 | - | 91 | 118 | - | 387 | 1.039 |
| L. Humanidades | 112 | 57 | 128 | - | 50 | 6 | - | 100 | - | 453 |
| L.Traducción e Interpretación | - | - | 330 | 856 | - | - | 208 | 296 | - | 1.690 |
| Sólo 2º Ciclo | | | | | | | | | | |
| L. Antropología Social y Cultural | - | - | - | 275 | - | - | - | - | 341 | 616 |
| L. Historia y Ciencias de la Música | - | - | - | 86 | - | - | - | - | - | 86 |
| L. Lingüística | - | 46 | - | - | - | - | - | - | - | 46 |
| L. Teoría de la Literatura y Literatura Comparada | - | - | - | 68 | - | - | - | - | - | 68 |
| TOTAL | 728 | 1.204 | 1.677 | 6.795 | 509 | 962 | 3.264 | 1.182 | 5.728 | 22.049 |




TABLA 1.13. ALUMNADO MATRICULADO EN LA RAMA DE CIENCIAS SEGÚN DURACIÓN DE LOS ESTUDIOS, TITULACIÓN Y UNIVERSIDADES

| Ciclo / Titulaciones | Universidad | | | | | | | | | Andalucía |
|---|-------------|--------------|--------------|--------------|------------|------------|--------------|--------------|--------------|---------------|
| | Almería | Cádiz | Córdoba | Granada | Huelva | Jaén | Málaga | P.Olavide | Sevilla | |
| Grado | | | | | | | | | | |
| Grado Biología | - | - | 270 | 503 | - | 206 | 381 | - | 850 | 2.210 |
| Grado Bioquímica | - | - | 101 | 88 | - | - | 68 | - | 101 | 358 |
| Grado Biotecnología | - | 51 | - | - | - | - | - | 170 | - | 221 |
| Grado Ciencias y Tecnología de los Alimentos | - | - | 50 | 62 | - | - | - | - | - | 112 |
| Grado Ciencias Ambientales | 130 | 189 | 121 | 261 | 71 | 139 | 241 | 362 | - | 1.514 |
| Grado Ciencias del Mar | - | 154 | - | - | - | - | - | - | - | 154 |
| Grado Enología | - | 17 | 4 | - | - | - | - | - | - | 21 |
| Grado Estadística | - | - | 0 | 84 | - | - | - | - | 48 | 132 |
| Grado Física | - | - | 65 | 181 | - | - | - | - | 237 | 483 |
| Grado Geología | - | - | - | 106 | 60 | - | - | - | - | 166 |
| Grado Matemáticas | 93 | 140 | - | 188 | - | - | 137 | - | 292 | 850 |
| Grado Química | 101 | 109 | 122 | 170 | 89 | 147 | 111 | - | 383 | 1.232 |
| Grado Óptica y Optometría | - | - | - | 247 | - | - | - | - | - | 247 |
| PCEO Grado CC. Ambientales / Grado CC. Del Mar | - | 3 | - | - | - | - | - | - | - | 3 |
| PCEO Grado CC. Químicas / Grado CC. Ambientales | - | 1 | - | - | - | - | - | - | - | 1 |
| PCEO Grado CC. Del Mar / Grado CC. Ambientales | - | 4 | - | - | - | - | - | - | - | 4 |
| PCEO Grado en Física / Grado en Ingeniería de Materiales | - | - | - | - | - | - | - | - | 19 | 19 |
| PCEO Grado en Geología / Grado en CC. Ambientales | - | - | - | - | 24 | - | - | - | - | 24 |
| PCEO Grado en Informática / Grado en Matemáticas | - | - | - | 46 | - | - | - | - | - | 46 |
| PCEO Grado en Química / Grado en Ingeniería de Materiales | - | - | - | - | - | - | - | - | 22 | 22 |
| Ciclo Corto | | | | | | | | | | |
| D. Estadística | - | - | - | 48 | - | 33 | - | - | 56 | 137 |
| D. Nutrición Humana y Dietética | - | - | - | 176 | - | - | - | 13 | - | 189 |
| D. Óptica y Optometría | - | - | - | 250 | - | - | - | - | - | 250 |
| Ciclo Largo | | | | | | | | | | |
| L. Biología | - | - | 227 | 802 | - | 168 | 496 | - | 737 | 2.430 |
| L. Biotecnología | - | - | - | - | - | - | - | 128 | - | 128 |
| L. Ciencias Ambientales | 61 | 176 | 200 | 532 | 134 | 110 | 206 | 337 | - | 1.756 |
| L. Ciencias del Mar | - | 343 | - | - | - | - | - | - | - | 343 |
| L. Física | - | - | 49 | 293 | - | - | - | - | 131 | 473 |
| L. Geología | - | - | - | 119 | 20 | - | - | - | - | 139 |
| L. Matemáticas | 55 | 63 | - | 203 | - | - | 100 | - | 138 | 559 |
| L. Química | 47 | 121 | 160 | 267 | 58 | 68 | 159 | - | 330 | 1.210 |
| Solo Segundo Ciclo | | | | | | | | | | |
| L. Bioquímica | - | - | 27 | 76 | - | - | - | - | 138 | 241 |
| L. CC. y Tecnología los Alimentos | - | - | 102 | 214 | - | - | - | - | - | 316 |
| L. CC. y Técnicas Estadísticas | - | - | - | 47 | - | - | - | - | 67 | 114 |
| L. Enología | - | 51 | 16 | - | - | - | - | - | - | 67 |
| TOTAL | 487 | 1.422 | 1.514 | 4.963 | 456 | 871 | 1.899 | 1.010 | 3.549 | 16.171 |



TABLA 1.14. ALUMNADO MATRICULADO EN LA RAMA DE CC. DE LA SALUD SEGÚN DURACIÓN DE LOS ESTUDIOS, TITULACIÓN Y UNIVERSIDADES

| Ciclo / Titulaciones | Universidad | | | | | | | | | Andalucía |
|--|-------------|--------------|--------------|--------------|------------|--------------|--------------|------------|--------------|---------------|
| | Almería | Cádiz | Córdoba | Granada | Huelva | Jaén | Málaga | P.Olavide | Sevilla | |
| Grado | | | | | | | | | | |
| Grado en Biomedicina Básica y Experimental | - | - | - | - | - | - | - | - | 48 | 48 |
| Grado en Enfermería | 394 | 989 | 384 | 765 | 365 | 437 | 372 | - | 1.267 | 4.973 |
| Grado en Farmacia | - | - | - | 679 | - | - | - | - | 1.033 | 1.712 |
| Grado en Fisioterapia | 191 | 170 | - | 109 | - | 220 | 521 | - | 336 | 1.547 |
| Grado en Logopedia | - | - | - | 117 | - | - | 170 | - | - | 287 |
| Grado en Medicina | - | 562 | 275 | 501 | - | - | 351 | - | 1.075 | 2.764 |
| Grado en Nutrición Humana y Dietética | - | - | - | 192 | - | - | - | 201 | - | 393 |
| Grado en Odontología | - | - | - | 160 | - | - | - | - | 244 | 404 |
| Grado en Podología | - | - | - | - | - | - | 174 | - | 178 | 352 |
| Grado en Psicología | 294 | 78 | - | 606 | 352 | 434 | 543 | - | 852 | 3.159 |
| Grado en Terapia Ocupacional | - | - | - | 115 | - | - | 185 | - | - | 300 |
| Grado en Veterinaria | - | - | 335 | - | - | - | - | - | - | 335 |
| Grado en Óptica y Optometría | - | - | - | - | - | - | - | - | 51 | 51 |
| PCEEEO Grado en Farmacia/ Grado en Óptica y Optometría | - | - | - | - | - | - | - | - | 20 | 20 |
| Ciclo Corto | | | | | | | | | | |
| Diplomado en Enfermería | 55 | 77 | 28 | 652 | 19 | 30 | 15 | - | 114 | 990 |
| Diplomado en Fisioterapia | 5 | 13 | - | 98 | - | 7 | 20 | - | 78 | 221 |
| Diplomado en Logopedia | - | - | - | 109 | - | - | 161 | - | - | 270 |
| Diplomado en Podología | - | - | - | 0 | - | - | 21 | - | 62 | 83 |
| Diplomado en Terapia Ocupacional | - | - | - | 86 | - | - | 10 | - | - | 96 |
| Ciclo Largo | | | | | | | | | | |
| L. Farmacia | - | - | - | 1.802 | - | - | - | - | 1.209 | 3.011 |
| L. Medicina | - | 592 | 669 | 1.150 | - | - | 873 | - | 1.002 | 4.286 |
| L. Odontología | - | - | - | 305 | - | - | - | - | 212 | 517 |
| L. Veterinaria | - | - | 843 | - | - | - | - | - | - | 843 |
| TOTAL | 939 | 2.481 | 2.534 | 7.446 | 736 | 1.128 | 3.416 | 201 | 7.781 | 26.662 |



TABLA 1.15. ALUMNADO MATRICULADO EN LA RAMA DE CC. SOCIALES Y JURÍDICAS SEGÚN DURACIÓN DE LOS ESTUDIOS TITULACIÓN Y UNIVERSIDADES

| Ciclo / Titulaciones | Universidad | | | | | | | | | |
|---|-------------|-------|---------|---------|--------|------|--------|-----------|---------|-----------|
| | Almería | Cádiz | Córdoba | Granada | Huelva | Jaén | Málaga | P.Olavide | Sevilla | Andalucía |
| Grado | | | | | | | | | | |
| Grado Administración y Dirección de Empresas | 423 | 1114 | 869 | 735 | 229 | 448 | 746 | 792 | 1555 | 6911 |
| Grado en Análisis Económico | - | - | - | - | - | - | - | 55 | - | 55 |
| Grado Ciencias Políticas y de la Administración | - | - | - | 262 | - | - | - | 336 | - | 598 |
| Grado Ciencias de la Actividad Física y del Deporte | - | 75 | - | 361 | 68 | - | - | 390 | 171 | 1065 |
| Grado en Comunicación Audiovisual | - | - | - | 125 | - | - | 250 | - | 378 | 753 |
| Grado Criminología | - | - | - | - | - | - | 211 | 59 | 61 | 331 |
| Grado Criminología y Seguridad | - | 273 | - | - | - | - | - | - | - | 273 |
| Grado Derecho | 420 | 578 | 559 | 1.025 | 357 | 317 | 892 | 1.052 | 1798 | 6998 |
| Grado Economía | 138 | - | - | 501 | - | - | 495 | - | 487 | 1621 |
| Grado Educación Infantil | - | - | 582 | - | - | 555 | - | - | 684 | 1821 |
| Grado Educación Primaria | - | - | 804 | - | - | 791 | - | - | 1652 | 3247 |
| Grado Educación Social | 72 | - | - | 356 | 238 | - | 126 | 376 | - | 1168 |
| Grado Estadística y Empresa por la U. Jaén | - | - | - | - | - | 107 | - | - | - | 107 |
| Grado Finanzas y Contabilidad | 281 | 315 | 60 | 256 | 170 | 152 | 400 | 484 | 1.480 | 3598 |
| Grado Geografía y Gestión del Territorio | - | - | - | 98 | - | - | 102 | - | 182 | 382 |
| Grado Gestión y Administración Pública | 152 | 117 | - | 13 | - | 132 | 126 | - | 259 | 799 |
| Grado Información y Documentación | - | - | - | 143 | - | - | - | - | - | 143 |
| Grado Maestro de Educación Infantil | 545 | 520 | - | 1.008 | 233 | - | 558 | - | - | 2864 |
| Grado Maestro de Educación Primaria | 554 | 559 | - | 2.073 | 579 | - | 975 | - | - | 4740 |
| Grado Marketing e Investigación de Mercados | 142 | 212 | - | 242 | - | - | 622 | - | 249 | 1467 |
| Grado Pedagogía | - | - | - | 211 | - | - | 249 | - | 661 | 1121 |
| Grado Periodismo | - | - | - | - | - | - | 238 | - | 654 | 892 |
| Grado Publicidad y Relaciones Públicas | - | 165 | - | - | - | - | 249 | - | 379 | 793 |
| Grado Relaciones Laborales y Recursos Humanos | 129 | 460 | 357 | 727 | 317 | 137 | 482 | 350 | 787 | 3746 |
| Grado Sociología | - | - | - | 240 | - | - | - | 158 | - | 398 |
| Grado Trabajo Social | 339 | 196 | - | 348 | 351 | 390 | 251 | 833 | - | 2708 |
| Grado Turismo | 125 | 229 | 225 | 264 | 114 | 133 | 554 | - | 885 | 2529 |
| PCEO Grado Administración y Dirección de Empresa / Grado Derecho | - | - | - | 270 | - | - | 77 | - | 283 | 630 |
| PCEO Grado Administración y Dirección de Empresas / Grado Finanzas y Contabilidad | - | - | - | - | 127 | - | - | - | - | 127 |
| PCEO Grado Administración y Dirección de Empresas / Grado Turismo | - | - | - | - | 97 | - | - | - | - | 97 |
| PCEO Grado en Ciencias Políticas y de la Admón./ Grado en Derecho | - | - | - | 218 | - | - | - | - | - | 218 |
| PCEO Grado Derecho / Grado Administración y Dirección de Empresas | - | - | 368 | - | - | 148 | - | - | - | 516 |
| PCEO Grado en Derecho / Grado en Finanzas y Contabilidad | - | - | - | - | - | - | - | - | 63 | 63 |
| PCEO Grado en Derecho / Grado en Gestión y Administración Pública | - | - | - | - | - | - | - | - | 222 | 222 |
| PCEO Grado Finanzas y Contabilidad / Grado Relaciones Laborales y Recursos Humanos | - | - | - | - | - | - | - | - | 57 | 57 |
| PCEO Grado en Geografía y Gestión del Territorio / Grado en Historia | - | - | - | - | - | - | - | - | 25 | 25 |
| PCEO en Marketing e Investigación de Mercados/ Grado en Turismo | - | 17 | - | - | - | - | - | - | - | 17 |
| PCEO Grado en Publicidad y Relaciones Públicas / Grado en Marketing e Investigación de Mercados | - | 18 | - | - | - | - | - | - | - | 18 |
| PCEO Grado en Publicidad y Relaciones Públicas / Grado en Turismo | - | 18 | - | - | - | - | - | - | - | 18 |



TABLA 1.15. ALUMNADO MATRICULADO EN LA RAMA DE CC. SOCIALES Y JURÍDICAS SEGÚN DURACIÓN DE LOS ESTUDIOS TITULACIÓN Y UNIVERSIDADES
(Continuación)

| Ciclo / Titulaciones | UNIVERSIDAD | | | | | | | | | |
|-------------------------------------|--------------|---------------|--------------|---------------|--------------|--------------|---------------|--------------|---------------|----------------|
| | Almería | Cádiz | Córdoba | Granada | Huelva | Jaén | Málaga | P.Olavide | Sevilla | Andalucía |
| Ciclo Corto | | | | | | | | | | |
| D. Biblioteconomía y Documentación | - | - | - | 80 | - | - | - | - | - | 80 |
| D. Ciencias Empresariales | 902 | 1.243 | 402 | 1.063 | 298 | 798 | 1.386 | 322 | 1.261 | 7.675 |
| D. Educación Social | - | - | - | 93 | 194 | - | 107 | 127 | - | 521 |
| D. Gestión y Administración Pública | 49 | 91 | - | 16 | - | 59 | 170 | - | 198 | 583 |
| D. Relaciones Laborales | 308 | 321 | 456 | 1.033 | 137 | 216 | 686 | 260 | 576 | 3.993 |
| D.Trabajo Social | - | - | - | 307 | 188 | 179 | 253 | 261 | - | 1.188 |
| D. Turismo | 245 | 280 | 269 | 370 | 233 | 217 | 314 | - | 517 | 2.445 |
| Maestro-Esp. Audición y Lenguaje | - | 111 | 65 | 170 | - | - | 118 | - | - | 464 |
| Maestro-Esp. Educación Especial | - | 102 | 151 | 220 | 84 | - | 197 | - | 387 | 1.141 |
| Maestro-Esp. Educación Física | 321 | 249 | 240 | 503 | 222 | 251 | 294 | - | 381 | 2.461 |
| Maestro-Esp. Educación Infantil | 293 | 192 | 174 | 528 | 223 | 324 | 203 | - | 423 | 2.360 |
| Maestro-Esp. Educación Musical | 127 | 107 | 132 | 246 | 72 | 153 | 207 | - | 191 | 1.235 |
| Maestro-Esp. Educación Primaria | 193 | 156 | 234 | 703 | 309 | 281 | 204 | - | 302 | 2.382 |
| Maestro-Esp. Lengua Extranjera | 140 | 254 | 171 | 380 | 129 | 235 | 225 | - | 148 | 1.682 |
| Ciclo Largo | | | | | | | | | | |
| L. Administración y D. Empresas | 551 | 866 | 1.236 | 2.123 | 515 | 984 | 1.565 | 818 | 1.571 | 10.229 |
| L. CC. Políticas y la Admón | - | - | - | 604 | - | - | - | 188 | - | 792 |
| L. CC. Actividad Física y Deporte | - | - | - | 932 | - | - | - | 368 | 338 | 1.638 |
| L. Comunicación audiovisual | - | - | - | 93 | - | - | 445 | - | 457 | 995 |
| L. Derecho | 781 | 956 | 738 | 2.962 | 324 | 565 | 1.637 | 649 | 1.885 | 10.497 |
| L. Economía | - | - | - | 1.053 | - | - | 946 | - | 569 | 2.568 |
| L. Pedagogía | - | - | - | 709 | - | - | 535 | - | 662 | 1.906 |
| L. Periodismo | - | - | - | - | - | - | 449 | - | 1.167 | 1.616 |
| L. Psicología | 421 | - | - | 1.143 | 454 | 721 | 1.044 | - | 870 | 4.653 |
| L. Publicidad y Relaciones Públicas | - | 242 | - | - | - | - | 421 | - | 517 | 1.180 |
| L. Sociología | - | - | - | 290 | - | - | - | 26 | - | 316 |
| Solo Segundo Ciclo | | | | | | | | | | |
| L. CC. Actariales y Financieras | - | - | - | - | - | - | 140 | - | - | 140 |
| L. CC. del Trabajo | 50 | 194 | 182 | 347 | 269 | 191 | 165 | 37 | 301 | 1.736 |
| L. Documentación | - | - | - | 130 | - | - | - | - | - | 130 |
| L. Investiga. y Técnicas Mercado | 21 | - | 70 | 127 | - | - | - | - | 308 | 526 |
| L. Psicopedagogía | 233 | 358 | 428 | 702 | 275 | 242 | 276 | - | 456 | 2.970 |
| TOTAL | 7.955 | 10.588 | 8.772 | 26.403 | 6.806 | 8.726 | 19.590 | 7.941 | 26.457 | 123.238 |


TABLA 1.16. ALUMNADO MATRICULADO EN LA RAMA DE INGENIERÍA Y ARQUITECTURA SEGÚN DURACIÓN DE LOS ESTUDIOS, TITULACIÓN Y UNIVERSIDADES.

[illegible]



TABLA 1.16. ALUMNADO MATRICULADO EN LA RAMA DE INGENIERÍA Y ARQUITECTURA SEGÚN DURACIÓN DE LOS ESTUDIOS, TITULACIÓN Y UNIVERSIDADES.
(Continuación)

| Ciclo / Titulaciones | UNIVERSIDAD | | | | | | | | | |
|--|--------------|--------------|--------------|--------------|--------------|--------------|--------------|------------|---------------|---------------|
| | Almería | Cádiz | Córdoba | Granada | Huelva | Jaén | Málaga | P.Olavide | Sevilla | Andalucía |
| Ciclo Corto | | | | | | | | | | |
| Arquitecto Técnico | - | - | - | 1.382 | - | - | - | - | 204 | 1.586 |
| D. Máquinas Navales | - | 30 | - | - | - | - | - | - | - | 30 |
| D. Navegación Marítima | - | 99 | - | - | - | - | - | - | - | 99 |
| D. Radioelectrónica Naval | - | 20 | - | - | - | - | - | - | - | 20 |
| I.T. Agrícola, Esp. Explotaciones Agropecuarias | 60 | - | - | - | 72 | - | - | - | 417 | 549 |
| I.T. Agrícola Esp. Hortofrut. y Jardinería | 222 | - | - | - | 47 | - | - | - | 197 | 466 |
| I.T. Agrícola Esp. Ind. Agrarias y Alim. | 35 | - | - | - | - | - | - | - | - | 35 |
| I.T. Agrícola Esp. Mecanización Const. Rural | 71 | - | - | - | - | - | - | - | - | 71 |
| I.T. Forestal, Esp. Explotaciones Forestales | - | - | - | - | 268 | - | - | - | - | 268 |
| I.T. Industrial | - | 1 | - | - | 3 | - | - | - | - | 4 |
| I.T. Industrial, Esp. en Electricidad | - | 239 | 157 | - | 116 | 369 | 269 | - | 163 | 1.313 |
| I.T. Industrial, Esp. en Electrónica Industrial | - | 193 | 207 | - | 118 | 208 | 212 | - | 268 | 1.206 |
| I.T. Industrial, Esp. en Mecánica | 125 | 398 | 297 | - | 242 | 488 | 751 | - | 441 | 2.742 |
| I.T. Industrial, Esp. en Química Industrial | - | 68 | - | - | 105 | 88 | - | - | 200 | 461 |
| I.T. Naval, Esp. en Estructuras Marinas | - | 105 | - | - | - | - | - | - | - | 105 |
| I.T. Naval, Esp. en Propulsión y Servicios del Buque | - | 70 | - | - | - | - | - | - | - | 70 |
| I.T. Minas, Esp. en Explotación de Minas | - | - | 141 | - | - | 38 | - | - | - | 179 |
| I.T. Minas, Esp. en Instalaciones Electromecánicas Mineras | - | - | 1 | - | - | - | - | - | - | 1 |
| I.T. Minas, Esp. Recursos Energéticos, Combustibles y Explosivos | - | - | - | - | 64 | 47 | - | - | - | 111 |
| I.T. Minas, Espec. en Sondeos y Prospecciones Mineras | - | - | 2 | - | - | 20 | - | - | - | 22 |
| I.T. Obras Públicas, Esp. Construcciones Civiles | - | 339 | 605 | - | - | - | - | - | - | 944 |
| I.T. Obras Públicas, Esp. en Hidrología | - | 35 | - | - | - | - | - | - | - | 35 |
| I.T. Obras Públicas, Esp. Transportes y Servicios Urbanos | - | 49 | - | - | - | - | - | - | - | 49 |
| I.T. Telecomunicación, Esp. Sistemas Electrónicos | - | - | - | - | - | - | 168 | - | - | 168 |
| I.T. Telecomunicación, Esp. Sistemas de Telecomunicación | - | - | - | - | - | - | 265 | - | - | 265 |
| I.T. Telecomunicación, Esp. Sonido e Imagen | - | - | - | - | - | - | 233 | - | - | 233 |
| I.T. Telecomunicación, Esp. Telemática | - | - | - | - | - | 192 | - | - | - | 192 |
| I.T. Diseño Industrial | - | - | - | - | - | - | 402 | - | 287 | 689 |
| I.T. Informática | - | - | - | - | 2 | - | 568 | - | - | 570 |
| I.T. Informática de Gestión | 72 | 238 | 212 | 257 | 112 | 229 | - | 107 | 425 | 1.652 |
| I.T. Informática de Sistemas | 149 | 164 | 217 | 227 | 71 | - | - | - | 478 | 1.306 |
| I.T. Topografía | - | - | - | - | - | 443 | - | - | - | 443 |
| Ciclo Largo | | | | | | | | | | |
| Arquitecto | - | - | - | 1.300 | - | - | 274 | - | 2.601 | 4.175 |
| I. Aeronáutico | - | - | - | - | - | - | - | - | 512 | 512 |
| I. Agrónomo | 129 | - | 383 | - | - | - | - | - | - | 512 |
| I. Industrial | - | 120 | - | - | 184 | 229 | 536 | - | 1.402 | 2.471 |
| I. Químico | 88 | 168 | - | 417 | 81 | - | 144 | - | 348 | 1.246 |
| I. Caminos, Canales y Puertos | - | - | - | 1.090 | - | - | - | - | - | 1.090 |
| I. Montes | - | - | 219 | - | - | - | - | - | - | 219 |
| I. Telecomunicación | - | - | - | 389 | - | 38 | 438 | - | 709 | 1.574 |
| I. Informática | 91 | 83 | 71 | 485 | 58 | 125 | 260 | - | 741 | 1.914 |
| Solo Segundo Ciclo | | | | | | | | | | |
| I. Materiales | 24 | 0 | 0 | 0 | 0 | 0 | 0 | 0 | 65 | 89 |
| I. Organización Industrial | 0 | 200 | 0 | 0 | 0 | 173 | 139 | 0 | 218 | 730 |
| I. Automática y Elect. Industrial | 0 | 0 | 25 | 0 | 0 | 0 | 22 | 0 | 21 | 68 |
| I. Electrónica | 0 | 0 | 0 | 99 | 0 | 0 | 24 | 0 | 22 | 145 |
| I. Geodesia y Cartografía | 0 | 0 | 0 | 0 | 0 | 69 | 0 | 0 | 0 | 69 |
| L. Máquinas Navales | 0 | 43 | 0 | 0 | 0 | 0 | 0 | 0 | 0 | 43 |
| L. Náutica y Transporte Marítimo | 0 | 68 | 0 | 0 | 0 | 0 | 0 | 0 | 0 | 68 |
| L. Radioelectrónica Naval | 0 | 16 | 0 | 0 | 0 | 0 | 0 | 0 | 0 | 16 |
| TOTAL | 1.678 | 4.426 | 3.852 | 8.519 | 2.297 | 4.241 | 7.708 | 235 | 17.474 | 50.430 |



**TABLA 1.17. ALUMNADO MATRICULADO SEGÚN RAMA DE ENSEÑANZA, DURACIÓN DE LOS ESTUDIOS, TITULACIÓN Y UNIVERSIDAD
(NUEVO INGRESO EN EL ESTUDIO).**

| Rama de enseñanza/ Duración /Titulaciones | Universidad | | | | | | | | | Andalucía |
|--|-------------|------------|------------|--------------|------------|------------|--------------|------------|--------------|--------------|
| | Almería | Cádiz | Córdoba | Granada | Huelva | Jaén | Málaga | Sevilla | P.Olavide | |
| ARTES Y HUMANIDADES | | | | | | | | | | |
| Grado | | | | | | | | | | |
| Grado Antropología Social y Cultural | - | - | - | 54 | - | - | - | - | 54 | 108 |
| Grado Bellas Artes | - | - | - | 238 | - | - | 75 | - | 196 | 509 |
| Grado Conservación y Rest.Bienes Culturales | - | - | - | 51 | - | - | - | - | 68 | 119 |
| Grado Estudios Franceses | - | 40 | - | 75 | - | - | - | - | 73 | 188 |
| Grado Estudios Ingleses | 75 | 65 | 84 | 159 | 60 | 87 | 204 | - | 194 | 928 |
| Grado Estudios de Asia Oriental | - | - | - | - | - | - | 38 | - | 61 | 99 |
| Grado Estudios Árabes e Islámicos | - | 18 | - | 39 | - | - | - | - | 29 | 86 |
| Grado Filología Clásica | - | 17 | - | 46 | - | - | 50 | - | 38 | 151 |
| Grado Filología Hispánica | 56 | 48 | 55 | 77 | 42 | 71 | 76 | - | 117 | 542 |
| Grado Filosofía | - | - | - | 84 | - | - | 50 | - | 84 | 218 |
| Grado Geografía e Historia | - | - | - | - | - | 75 | - | 61 | - | 136 |
| Grado Historia | 68 | 71 | 97 | 154 | 67 | - | 210 | - | 182 | 849 |
| Grado Historia del Arte | - | - | 62 | 141 | - | 61 | 106 | - | 189 | 559 |
| Grado Historia y Ciencias de la Música | - | - | - | 67 | - | - | - | - | - | 67 |
| Grado en Humanidades | 26 | 32 | - | - | - | - | - | 60 | - | 118 |
| Grado en Lengua y Literatura Alemanas | - | - | - | - | - | - | - | - | 38 | 38 |
| Grado Lenguas Modernas y sus Literaturas | - | - | - | 79 | - | - | - | - | - | 79 |
| Grado Lingüística y Lenguas Aplicadas | - | 24 | - | - | - | - | - | - | - | 24 |
| Grado Literaturas Comparadas | - | - | - | 36 | - | - | - | - | - | 36 |
| Grado Traducción e Interpretación | - | - | 125 | 281 | - | - | 183 | 189 | - | 778 |
| PCEO Grado en Estudios Franceses / Grado en Estudios Ingleses | - | 25 | - | - | - | - | - | - | - | 25 |
| PCEO Grado en Estudios Ingleses / Grado en Filología Clásica | - | 10 | - | - | - | - | - | - | - | 10 |
| PCEO Grado en Estudios Árabes e islámicos / Grado en Estudios Ingleses | - | 17 | - | - | - | - | - | - | - | 17 |
| PCEO Grado en Filología Hispánica / Grado en Estudios Ingleses | - | 17 | - | - | - | - | - | - | - | 17 |
| PCEO Grado en Lingüística Aplicada / Grado en Estudios Ingleses | - | 18 | - | - | - | - | - | - | - | 18 |
| Ciclo Largo | | | | | | | | | | |
| L. Bellas Artes | - | - | - | 8 | - | - | 5 | - | 8 | 21 |
| L. Filología Alemana | - | - | - | - | - | - | - | - | 1 | 1 |
| L. Filología Clásica | - | 1 | - | 3 | - | - | - | - | - | 4 |
| L. Filología Eslava | - | - | - | 1 | - | - | - | - | - | 1 |
| L. Filología Francesa | - | 3 | - | 2 | - | - | - | - | 1 | 6 |
| L. Filología Hispánica | 6 | 2 | 3 | 21 | - | 1 | - | - | 9 | 42 |
| L. Filología Inglesa | - | 4 | 1 | 6 | 2 | - | 1 | - | 5 | 19 |
| L. Filología Italiana | - | - | - | - | - | - | - | - | 3 | 3 |
| L. Filología Románica | - | - | - | 1 | - | - | - | - | - | 1 |
| L. Filología Árabe | - | - | - | 1 | - | - | - | - | - | 1 |
| L. Filosofía | - | - | - | 4 | - | - | 1 | - | 1 | 6 |
| L. Geografía | - | - | - | 2 | - | - | - | - | 1 | 3 |
| L. Historia | - | - | 4 | 6 | 1 | - | - | - | 3 | 14 |
| L. Historia del Arte | - | - | 2 | 2 | - | - | - | - | 2 | 6 |
| L. Humanidades | 39 | 18 | 88 | - | 26 | 1 | - | 1 | - | 173 |
| L. Traducción e Interpretación | - | - | 20 | 40 | - | - | 1 | - | - | 61 |
| Sólo 2º Ciclo | | | | | | | | | | |
| L. Antropología Social y Cultural | - | - | - | 3 | - | - | - | - | 87 | 90 |
| L. Historia y CC. de la Música | - | - | - | 1 | - | - | - | - | - | 1 |
| L. Teoría de la Literat. y L. Comp. | - | - | - | 1 | - | - | - | - | - | 1 |
| TOTAL | 270 | 430 | 541 | 1.683 | 198 | 296 | 1.000 | 311 | 1.444 | 6.173 |

TABLA 1.17. ALUMNADO MATRICULADO SEGÚN RAMA DE ENSEÑANZA, DURACIÓN DE LOS ESTUDIOS, TITULACIÓN Y UNIVERSIDAD
(NUEVO INGRESO EN EL ESTUDIO). (Continuación)

[illegible]




TABLA 1.17. ALUMNADO MATRICULADO SEGÚN RAMA DE ENSEÑANZA, DURACIÓN DE LOS ESTUDIOS, TITULACIÓN Y UNIVERSIDAD (NUEVO INGRESO EN EL ESTUDIO). (Continuación)

| Rama de enseñanza/ Duración /Titulaciones | Universidad | | | | | | | | | Andalucía |
|--|-------------|------------|------------|--------------|------------|------------|--------------|-----------|--------------|--------------|
| | Almería | Cádiz | Córdoba | Granada | Huelva | Jaén | Málaga | P.Olavide | Sevilla | |
| CC. DE LA SALUD | | | | | | | | | | |
| Grado | | | | | | | | | | |
| Grado en Biomedicina Básica y Experimental | - | - | - | - | - | - | - | - | 48 | 48 |
| Grado en Enfermería | 127 | 356 | 138 | 430 | 132 | 149 | 128 | - | 462 | 1.922 |
| Grado en Farmacia | - | - | - | 379 | - | - | - | - | 354 | 733 |
| Grado en Fisioterapia | 63 | 61 | - | 61 | - | 82 | 205 | - | 154 | 626 |
| Grado en Logopedia | - | - | - | 71 | - | - | 87 | - | - | 158 |
| Grado en Medicina | - | 193 | 134 | 264 | - | - | 188 | - | 377 | 1.156 |
| Grado en Nutrición Humana y Dietética | - | - | - | 100 | - | - | - | 60 | - | 160 |
| Grado en Odontología | - | - | - | 87 | - | - | - | - | 92 | 179 |
| Grado en Podología | - | - | - | - | - | - | 70 | - | 74 | 144 |
| Grado en Psicología | 156 | 78 | - | 323 | 173 | 236 | 292 | - | 321 | 1.579 |
| Grado en Terapia Ocupacional | - | - | - | 62 | - | - | 76 | - | - | 138 |
| Grado en Veterinaria | - | - | 183 | - | - | - | - | - | - | 183 |
| Grado en Óptica y Optometría | - | - | - | - | - | - | - | - | 51 | 51 |
| PCEEEO Grado en Farmacia/ Grado en Óptica y Optometría | - | - | - | - | - | - | - | - | 20 | 20 |
| Ciclo Corto | | | | | | | | | | |
| D. Enfermería | - | - | - | 11 | - | - | - | - | 1 | 12 |
| D. Fisioterapia | - | - | - | - | - | - | - | - | - | 0 |
| D. Logopedia | - | - | - | - | - | - | 1 | - | - | 1 |
| D. Podología | - | - | - | - | - | - | - | - | - | 0 |
| D. Terapia Ocupacional | - | - | - | 5 | - | - | - | - | - | 5 |
| Ciclo Largo | | | | | | | | | | |
| L. Farmacia | - | - | - | 2 | - | - | - | - | 3 | 5 |
| L. Medicina | - | 0 | 5 | 14 | - | - | 15 | - | 12 | 46 |
| L. Odontología | - | - | - | 7 | - | - | - | - | 2 | 9 |
| L. Veterinaria | - | - | 5 | - | - | - | - | - | - | 5 |
| TOTAL | 346 | 688 | 465 | 1.816 | 305 | 467 | 1.062 | 60 | 1.971 | 7.180 |




TABLA 1.17. ALUMNADO MATRICULADO SEGÚN RAMA DE ENSEÑANZA, DURACIÓN DE LOS ESTUDIOS, TITULACIÓN Y UNIVERSIDAD (NUEVO INGRESO EN EL ESTUDIO). (Continuación)

| Rama de enseñanza/ Duración /Titulaciones | Universidad | | | | | | | | | Andalucía |
|---|-------------|-------|---------|---------|--------|-------|--------|----------|---------|-----------|
| | Almería | Cádiz | Córdoba | Granada | Huelva | Jaén | Málaga | P.Olvide | Sevilla | |
| CC. SOCIALES Y JURÍDICAS | | | | | | | | | | |
| Grado | | | | | | | | | | |
| Grado en Admón. y Dirección de Empresas | 229 | 487 | 351 | 414 | 127 | 249 | 350 | 256 | 543 | 3.006 |
| Grado en Análisis Económico | - | - | - | - | - | - | - | 55 | - | 55 |
| Grad en Ciencias Políticas y de la Administración | - | - | - | 155 | - | - | - | 119 | - | 274 |
| Grado en Ciencias de la Actividad Física y del Deporte | - | 75 | - | 192 | 68 | - | - | 130 | 60 | 525 |
| Grado en Comunicación Audiovisual | - | - | - | 66 | - | - | 131 | - | 188 | 385 |
| Grado en Criminología | - | - | - | - | - | - | 148 | 59 | 61 | 268 |
| Grado en Criminología y Seguridad | - | 144 | - | - | - | - | - | - | - | 144 |
| Grado en Derecho | 238 | 318 | 207 | 545 | 135 | 164 | 398 | 366 | 574 | 2.945 |
| Grado en Economía | 80 | - | - | 282 | - | - | 268 | - | 177 | 807 |
| Grado en Educación Infantil | - | - | 311 | - | - | 298 | - | - | 373 | 982 |
| Grado en Educación Primaria | - | - | 428 | - | - | 436 | - | - | 885 | 1.749 |
| Grado en Educación Social | 72 | - | - | 241 | 120 | - | 65 | 122 | - | 620 |
| Grado en Estadística y Empresa por la U. de Jaén | - | - | - | - | - | 62 | - | - | - | 62 |
| Grado en Finanzas y Contabilidad | 162 | 171 | 43 | 139 | 103 | 88 | 241 | 173 | 606 | 1.726 |
| Grado en Geografía y Gestión del Territorio | - | - | - | 56 | - | - | 60 | - | 57 | 173 |
| Grado en Gestión y Admón. Pública | 65 | 75 | - | 11 | - | 79 | 75 | - | 108 | 413 |
| Grado en Información y Documentación | - | - | - | 94 | - | - | - | - | - | 94 |
| Grado en Maestro de Educación Infantil | 283 | 260 | - | 540 | 115 | - | 303 | - | - | 1.501 |
| Grado en Maestro de Educación Primaria | 292 | 277 | - | 1.097 | 288 | - | 521 | - | - | 2.475 |
| Grado en Marketing e Investigación de Mercados | 91 | 117 | - | 124 | - | - | 327 | - | 123 | 782 |
| Grado en Pedagogía | - | - | - | 106 | - | - | 128 | - | 239 | 473 |
| Grado en Periodismo | - | - | - | - | - | - | 132 | - | 345 | 477 |
| Grado en Publicidad y Relaciones Públicas | - | 79 | - | - | - | - | 124 | - | 210 | 413 |
| Grado en Relaciones Laborales y Recursos Humanos | 70 | 209 | 190 | 375 | 160 | 78 | 269 | 114 | 269 | 1.734 |
| Grado en Sociología | - | - | - | 149 | - | - | - | 63 | - | 212 |
| Grado en Trabajo Social | 208 | 100 | - | 186 | 137 | 144 | 128 | 277 | - | 1.180 |
| Grado en Turismo | 72 | 127 | 128 | 140 | 69 | 76 | 216 | - | 354 | 1.182 |
| PCEO Grado en Admón. y Dirección de Empresa / Grado en Derecho | - | - | - | 146 | - | - | 77 | - | 120 | 343 |
| PCEO Grado en Administración y Dirección de Empresas / Grado en Finanzas y Contabilidad | - | - | - | - | 82 | - | - | - | - | 82 |
| PCEO Grado en Administración y Dirección de Empresas / Grado en Turismo | - | - | - | - | 63 | - | - | - | - | 63 |
| PCEO Grado en Ciencias Políticas y de la Administración / Grado en Derecho | - | - | - | 142 | - | - | - | - | - | 142 |
| PCEO Grado en Derecho / Grado en Administración y Dirección de Empresas | - | - | 146 | - | - | 80 | - | - | - | 226 |
| PCEO Grado en Derecho / Grado en Finanzas y Contabilidad | - | - | - | - | - | - | - | - | 63 | 63 |
| PCEO Grado en Derecho / Grado en Gestión y Administración Pública | - | - | - | - | - | - | - | - | 84 | 84 |
| PCEO Grado en Finanzas y Contabilidad / Grado en Relaciones Laborales y Recursos Humanos | - | - | - | - | - | - | - | - | 57 | 57 |
| PCEO Grado en Geografía y Gestión del Territorio / Grado en Historia | - | - | - | - | - | - | - | - | 18 | 18 |
| PCEO Grado en Marketing e Investigación de Mercados / Grado en Turismo | - | 17 | - | - | - | - | - | - | - | 17 |
| PCEO Grado en Publicidad y Relaciones Públicas / Grado en Marketing e Investigación de Mercados | - | 18 | - | - | - | - | - | - | - | 18 |
| PCEO Grado en Publicidad y Relaciones Públicas / Grado en Turismo | - | 18 | - | - | - | - | - | - | - | 18 |
| Ciclo Corto | | | | | | | | | | |
| Diplomado en Biblioteconomía y Documentación | - | - | - | 3 | - | - | - | - | - | 3 |
| Diplomado en Ciencias Empresariales | - | 3 | 6 | 8 | - | 1 | 5 | - | 10 | 33 |
| Diplomado en Educación Social | - | - | - | - | - | - | - | - | - | 0 |
| Diplomado en Gestión y Administración Pública | - | - | - | - | - | - | 1 | - | - | 1 |
| Diplomado en Relaciones Laborales | - | - | 5 | 4 | - | - | - | - | 8 | 17 |
| Diplomado en Trabajo Social | - | - | - | 3 | - | - | - | - | - | 3 |
| Diplomado en Turismo | - | 1 | 2 | 3 | 1 | 3 | 1 | - | - | 11 |
| Maestro-Especialidad de Audición y Lenguaje | - | - | - | - | - | - | - | - | - | 0 |
| Maestro-Especialidad de Educación Especial | - | - | - | 2 | 1 | - | 1 | - | 1 | 5 |
| Maestro-Especialidad de Educación Física | - | - | 8 | 4 | 2 | - | 3 | - | 1 | 18 |
| Maestro-Especialidad de Educación Infantil | - | - | 3 | 4 | - | - | 3 | - | 2 | 12 |
| Maestro-Especialidad de Educación Musical | - | - | - | - | - | - | - | - | - | 0 |
| Maestro-Especialidad de Educación Primaria | - | - | 21 | 13 | - | - | - | - | 5 | 39 |
| Maestro-Especialidad de Lengua Extranjera | - | - | - | 1 | - | - | 2 | - | 1 | 4 |
| Ciclo Largo | | | | | | | | | | |
| L. Administración y Dirección de Empresas | 79 | 183 | 78 | 107 | 9 | 73 | 76 | 122 | 145 | 872 |
| L. Ciencias Políticas y de la Administración | - | - | - | 12 | - | - | - | - | - | 12 |
| L. Ciencias de la Actividad Física y del Deporte | - | - | - | 60 | - | - | - | 30 | 123 | 213 |
| L. Comunicación Audiovisual | - | - | - | - | - | - | 12 | - | 11 | 23 |
| L. Derecho | - | 13 | 4 | 79 | 5 | 12 | 11 | - | 21 | 145 |
| L. Economía | - | - | - | 19 | - | - | 50 | - | 19 | 88 |
| L. Pedagogía | - | - | - | 101 | - | - | 76 | - | 64 | 241 |
| L. Periodismo | - | - | - | - | - | - | 8 | - | 27 | 35 |
| L. Psicología | - | - | - | 7 | 1 | - | 9 | - | 7 | 24 |
| L. Publicidad y Relaciones Públicas | - | 91 | - | - | - | - | 9 | - | 11 | 111 |
| L. Sociología | - | - | - | 2 | - | - | - | - | - | 2 |
| Sólo 2º Ciclo | | | | | | | | | | |
| L. Ciencias Actuariales y Financieras | - | - | - | - | - | - | 66 | - | - | 66 |
| L. CC. del Trabajo | - | 83 | 80 | 122 | 89 | 87 | 1 | - | 99 | 561 |
| L. Documentación | - | - | - | 55 | - | - | - | - | - | 55 |
| L. Investiga. y Técnicas Mercado | - | - | 33 | - | - | - | - | - | 89 | 122 |
| L. Psicopedagogía | 73 | 80 | 154 | 205 | 116 | 90 | 108 | - | 176 | 1.002 |
| TOTAL | 2.014 | 2.946 | 2.198 | 6.014 | 1.691 | 2.020 | 4.403 | 1.886 | 6.334 | 29.506 |

[illegible]




TABLA 1.17. ALUMNADO MATRICULADO SEGÚN RAMA DE ENSEÑANZA, DURACIÓN DE LOS ESTUDIOS, TITULACIÓN Y UNIVERSIDAD (NUEVO INGRESO EN EL ESTUDIO 1er CURSO). (Continuación)

| Rama de enseñanza/ Duración /Titulaciones | Universidad | | | | | | | | | Andalucía |
|---|-------------|-------|---------|---------|--------|------|--------|---------|-----------|-----------|
| | Almería | Cádiz | Córdoba | Granada | Huelva | Jaén | Málaga | Sevilla | P.Olavide | |
| INGENIERIA Y ARQUITECTURA | | | | | | | | | | |
| Ciclo Corto | | | | | | | | | | |
| Arquitecto Técnico | - | - | - | 1 | - | - | - | - | - | 1 |
| I.T. Agrícola, Esp. Expl. Agropecuarias | - | - | - | - | 1 | - | - | - | 2 | 3 |
| I.T. Agrícola, Esp. en Hortofruticultura y Jardinería | 1 | - | - | - | - | - | - | - | - | 1 |
| I.T. Industrial, Esp. Electricidad | - | - | - | - | - | 1 | 1 | - | - | 2 |
| I.T. Industrial, Esp. Electrónica Industrial | - | 1 | - | - | 1 | - | - | - | - | 2 |
| I.T. Industrial, Mecánica | - | - | 1 | - | 1 | 4 | - | - | - | 6 |
| I.T. Naval, Esp. Estructu. Marinas | - | 1 | - | - | - | - | - | - | - | 1 |
| I.T. Minas, Esp. Recursos Energ., Comb. y Explosivos | - | - | - | - | 1 | - | - | - | - | 1 |
| I.T. Obras Públicas, Esp. en Construcciones Civiles | - | 1 | - | - | - | - | - | - | - | 1 |
| I.T. Obras Públicas, Esp. en Hidrología | - | 1 | - | - | - | - | - | - | - | 1 |
| I.T. Obras Públicas, Esp. Transp. y Servicios Urbanos | - | 3 | - | - | - | - | - | - | - | 3 |
| I.T. Telecomunicación, Sist. Electrónicos | - | - | - | - | - | - | 3 | - | - | 3 |
| I.T. Telecomunicación, Sist. Telecomunicación | - | - | - | - | - | - | 2 | - | - | 2 |
| I.T. Telecomunicación, Sonido e Imagen | - | - | - | - | - | - | 1 | - | - | 1 |
| I.T. Diseño Industrial | - | - | - | - | - | - | 1 | - | - | 1 |
| I.T. Informática de Gestión | - | - | - | 3 | - | - | - | - | 4 | 7 |
| I.T. Informática de Sistemas | - | - | - | 2 | 1 | - | - | - | 2 | 5 |
| Ciclo Largo | | | | | | | | | | |
| Arquitecto | - | - | - | - | - | - | 2 | - | 11 | 13 |
| I. Aeronáutico | - | - | - | - | - | - | - | - | 12 | 12 |
| I. Agrónomo | 33 | - | 11 | - | - | - | - | - | - | 44 |
| I. Industrial | - | 33 | - | - | 66 | 74 | 38 | - | 25 | 236 |
| I. Químico | - | - | - | - | 8 | - | 2 | - | 1 | 11 |
| I. Caminos, Canales y Puertos | - | - | - | 6 | - | - | - | - | - | 6 |
| I. Montes | - | - | 7 | - | - | - | - | - | - | 7 |
| I. Telecomunicación | - | - | - | 4 | - | 11 | 24 | - | 2 | 41 |
| I. Informática | 17 | 26 | 15 | 44 | 16 | 40 | 10 | - | 22 | 190 |
| Sólo 2º Ciclo | | | | | | | | | | |
| I. Materiales | - | - | - | - | - | - | - | - | 14 | 14 |
| I. Organización Industrial | - | 54 | - | - | - | 55 | 55 | - | 45 | 209 |
| I. Automática y Elect. Industrial | - | - | 4 | - | - | - | 7 | - | 6 | 17 |
| I. Electrónica | - | - | - | 40 | - | - | 5 | - | 1 | 46 |
| I. Geodesia y Cartografía | - | - | - | - | - | 16 | - | - | - | 16 |
| L. Máquinas Navales | - | 14 | - | - | - | - | - | - | - | 14 |
| L. Náutica y Transporte Marítimo | - | 17 | - | - | - | - | - | - | - | 17 |
| L. Radioelectrónica Naval | - | 6 | - | - | - | - | - | - | - | 6 |
| TOTAL | 386 | 1.143 | 769 | 1.702 | 507 | 999 | 1.882 | 59 | 4.174 | 11.621 |



Gráfico 1.9. Alumnado de Nuevo Ingreso en el Estudio según Rama de Enseñanza, de las 5 Titulaciones con más Números de Matriculados.

| Rama de enseñanza/ Duración /Titulaciones | Andalucía |
|---|-----------|
| ARTES Y HUMANIDADES | |
| Grado Estudios Ingleses | 891 |
| Grado Historia | 769 |
| Grado Traducción e Interpretación | 717 |
| Grado Historia del Arte | 524 |
| Grado Filología Hispánica | 475 |
| CIENCIAS | |
| Grado en Biología | 978 |
| Grado en Ciencias Ambientales | 688 |
| Grado en Química | 579 |
| Grado en Matemáticas | 452 |
| Grado en Física | 207 |
| CIENCIAS DE LA SALUD | |
| Grado en Enfermería | 1.899 |
| Grado en Psicología | 993 |
| Grado en Medicina | 734 |
| Grado en Farmacia | 639 |
| Grado en Fisioterapia | 332 |
| CIENCIAS SOCIALES Y JURÍDICAS | |
| Grado en Educación Primaria | 3.896 |
| Grado en Derecho | 3.159 |
| Grado en Admón. y Dirección de Emp | 3.054 |
| Grado en Educación Infantil | 2.282 |
| Grado en Relaciones Laborales y Rec | 1.677 |
| INGENIERÍA Y ARQUITECTURA | |
| Grado en I de la Edificación | 1.497 |
| Grado en I. Tecnologías Industriales | 1.138 |
| Grado en I. Informática | 961 |
| Grado en I. Mecánica | 704 |
| Grado en I. Civil | 596 |

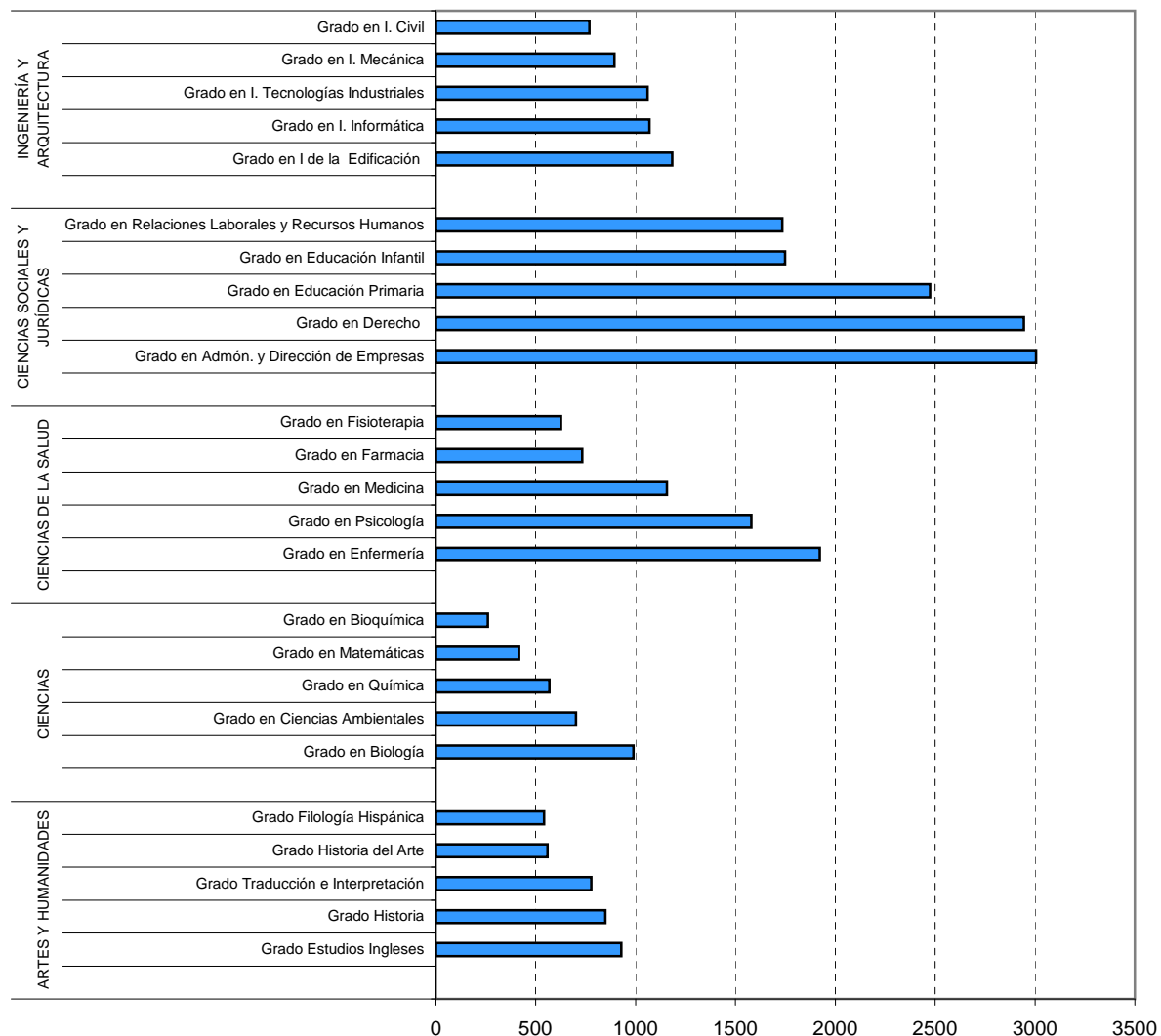




TABLA 2.1. DISTRIBUCIÓN DEL ALUMNADO GRADUADO POR UNIVERSIDAD Y SEXO

| Universidad | Sexo | | Total |
|-------------------|---------------|---------------|---------------|
| | Mujeres | Hombres | |
| Almería | 1.101 | 690 | 1.791 |
| Cádiz | 1.631 | 1.238 | 2.869 |
| Córdoba | 1.491 | 1.131 | 2.622 |
| Granada | 6.024 | 3.684 | 9.708 |
| Huelva | 997 | 666 | 1.663 |
| Jaén | 1.523 | 1.122 | 2.645 |
| Málaga | 2.919 | 1.813 | 4.732 |
| P. Olavide | 851 | 568 | 1.419 |
| Sevilla | 4.282 | 3.068 | 7.350 |
| Andalucía | 20.819 | 13.980 | 34.799 |



TABLA 2.2. ALUMNADO EGRESADO POR UNIVERSIDAD, RAMA DE ENSEÑANZA Y SEXO. TOTAL Y PORCENTAJE

| Universidad | Rama de Enseñanza | | | | | | | | | | Total | |
|-------------------|---------------------|-------------|--------------|--------------|---------------------------|--------------|----------------------|--------------|---------------------------|--------------|---------------|---------------|
| | Artes y Humanidades | | Ciencias | | C.C. Sociales y Jurídicas | | Ciencias de la Salud | | Ingeniería y Arquitectura | | M | H |
| | M | H | M | H | M | H | M | H | M | H | | |
| Almería | | | | | | | | | | | | |
| Alumnado | 49 | 15 | 18 | 18 | 956 | 466 | 24 | 6 | 54 | 185 | 1.101 | 690 |
| Porcentaje | 76,56 | 23,44 | 50,00 | 50,00 | 67,23 | 32,77 | 80,00 | 20,00 | 22,59 | 77,41 | 61,47 | 38,53 |
| Cádiz | | | | | | | | | | | | |
| Alumnado | 65 | 48 | 146 | 75 | 1.181 | 640 | 138 | 76 | 101 | 399 | 1.631 | 1.238 |
| Porcentaje | 57,52 | 42,48 | 66,06 | 33,94 | 64,85 | 35,15 | 64,49 | 35,51 | 20,20 | 79,80 | 56,85 | 43,15 |
| Córdoba | | | | | | | | | | | | |
| Alumnado | 135 | 57 | 80 | 63 | 967 | 479 | 175 | 98 | 134 | 434 | 1.491 | 1.131 |
| Porcentaje | 70,31 | 29,69 | 55,94 | 44,06 | 66,87 | 33,13 | 64,10 | 35,90 | 23,59 | 76,41 | 56,86 | 43,14 |
| Granada | | | | | | | | | | | | |
| Alumnado | 654 | 343 | 473 | 294 | 3.511 | 1.850 | 1.036 | 346 | 350 | 851 | 6.024 | 3.684 |
| Porcentaje | 65,60 | 34,40 | 61,67 | 38,33 | 65,49 | 34,51 | 74,96 | 25,04 | 29,14 | 70,86 | 62,05 | 37,95 |
| Huelva | | | | | | | | | | | | |
| Alumnado | 21 | 13 | 23 | 17 | 872 | 361 | 6 | 5 | 75 | 270 | 997 | 666 |
| Porcentaje | 61,76 | 38,24 | 57,50 | 42,50 | 70,72 | 29,28 | 54,55 | 45,45 | 21,74 | 78,26 | 59,95 | 40,05 |
| Jaén | | | | | | | | | | | | |
| Alumnado | 86 | 29 | 85 | 73 | 1.210 | 542 | 12 | 12 | 130 | 466 | 1.523 | 1.122 |
| Porcentaje | 74,78 | 25,22 | 53,80 | 46,20 | 69,06 | 30,94 | 50,00 | 50,00 | 21,81 | 78,19 | 57,58 | 42,42 |
| Málaga | | | | | | | | | | | | |
| Alumnado | 208 | 128 | 78 | 71 | 2.253 | 1.002 | 212 | 58 | 168 | 554 | 2.919 | 1.813 |
| Porcentaje | 61,90 | 38,10 | 52,35 | 47,65 | 69,22 | 30,78 | 78,52 | 21,48 | 23,27 | 76,73 | 61,69 | 38,31 |
| P. Olavide | | | | | | | | | | | | |
| Alumnado | 107 | 39 | 100 | 59 | 620 | 435 | 18 | 4 | 6 | 31 | 851 | 568 |
| Porcentaje | 73,29 | 26,71 | 62,89 | 37,11 | 58,77 | 41,23 | 81,82 | 18,18 | 16,22 | 83,78 | 59,97 | 40,03 |
| Sevilla | | | | | | | | | | | | |
| Alumnado | 389 | 243 | 215 | 150 | 2.622 | 1.203 | 492 | 217 | 564 | 1.255 | 4.282 | 3.068 |
| Porcentaje | 61,55 | 38,45 | 58,90 | 41,10 | 68,55 | 31,45 | 69,39 | 30,61 | 31,01 | 68,99 | 58,26 | 41,74 |
| Andalucía | | | | | | | | | | | | |
| Alumnado | 1.714 | 915 | 1218 | 820 | 14192 | 6978 | 2113 | 822 | 1582 | 4445 | 20.819 | 13.980 |
| Porcentaje | 65,2 | 34,8 | 59,76 | 40,24 | 67,04 | 32,96 | 71,99 | 28,01 | 26,25 | 73,75 | 59,83 | 40,17 |



Gráfico 2.1. Alumnado Graduado por Universidad y Rama de Enseñanza. Porcentaje

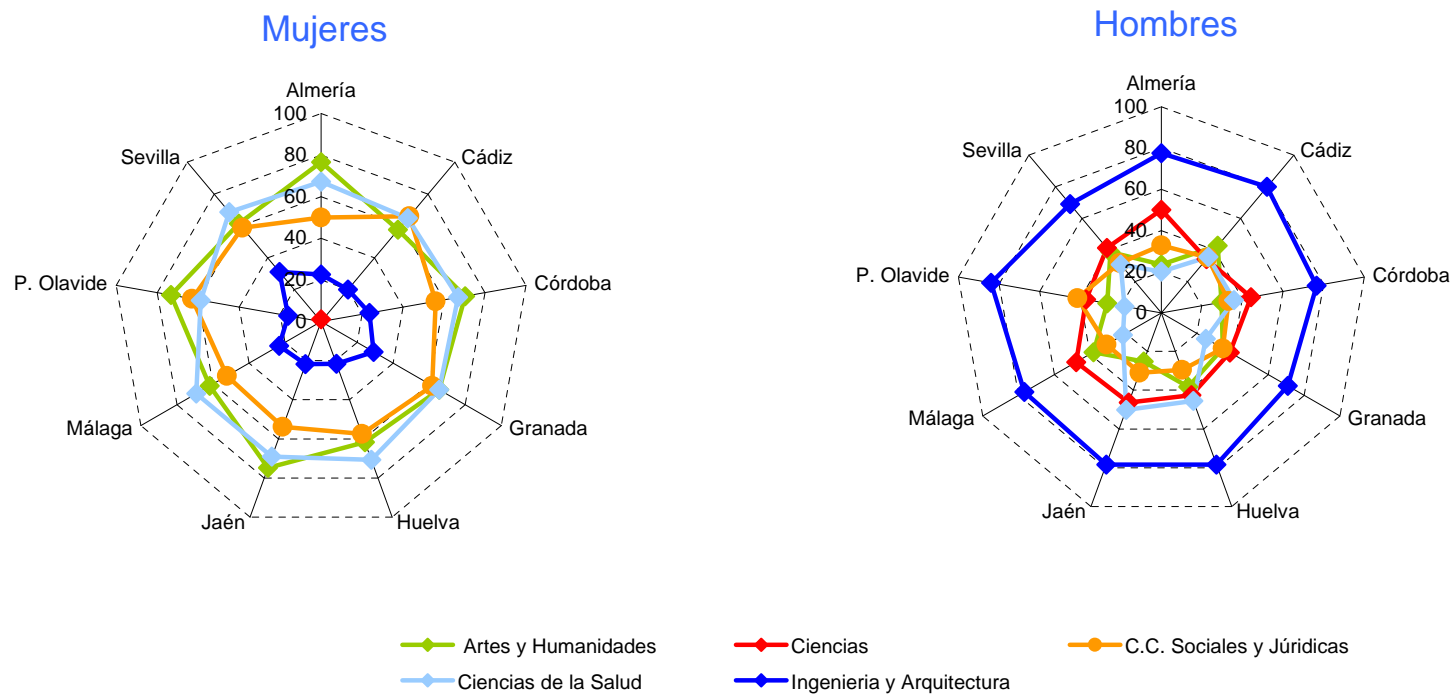




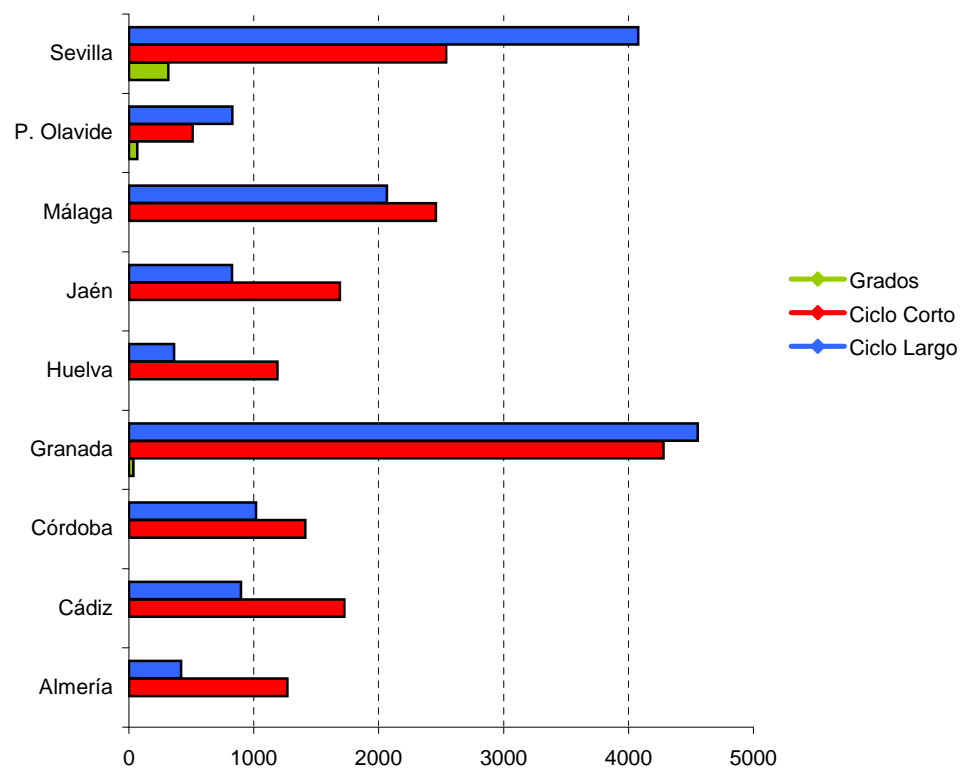
TABLA 2.3. ALUMNADO GRADUADO SEGÚN DURACIÓN DE LOS ESTUDIOS Y UNIVERSIDAD. TOTAL Y PORCENTAJE

| Duración del Ciclo | Universidad | | | | | | | | | Andalucía |
|-----------------------|--------------|--------------|--------------|--------------|--------------|--------------|--------------|--------------|--------------|---------------|
| | Almería | Cádiz | Córdoba | Granada | Huelva | Jaén | Málaga | P. Olavide | Sevilla | |
| Grados | | | | | | | | | | |
| Alumnado | - | - | - | 35 | - | - | - | 66 | 316 | 417 |
| Porcentaje | - | - | - | 0,10 | - | - | - | 0,19 | 0,91 | 1,20 |
| Ciclo Corto | | | | | | | | | | |
| Alumnado | 1.268 | 1.726 | 1.412 | 4.280 | 1.188 | 1.688 | 2.458 | 509 | 2.541 | 17.070 |
| Porcentaje | 3,64 | 4,96 | 4,06 | 12,30 | 3,41 | 4,85 | 7,06 | 1,46 | 7,30 | 49,05 |
| Ciclo Largo | | | | | | | | | | |
| Alumnado | 418 | 898 | 1.017 | 4.553 | 361 | 826 | 2.066 | 829 | 4.078 | 15.046 |
| Porcentaje | 1,20 | 2,58 | 2,92 | 13,08 | 1,04 | 2,37 | 5,94 | 2,38 | 11,72 | 43,24 |
| Sólo 2º Ciclo | | | | | | | | | | |
| Alumnado | 105 | 245 | 193 | 840 | 114 | 131 | 208 | 15 | 415 | 2.266 |
| Porcentaje | 0,30 | 0,70 | 0,55 | 2,41 | 0,33 | 0,38 | 0,60 | 0,04 | 1,19 | 6,51 |
| Total | | | | | | | | | | |
| Alumnado | 1.791 | 2.869 | 2.622 | 9.708 | 1.663 | 2.645 | 4.732 | 1.419 | 7.350 | 34.799 |
| Porcentaje | 5,15 | 8,24 | 7,53 | 27,90 | 4,78 | 7,60 | 13,60 | 4,08 | 21,12 | 100,00 |



GRÁFICO 2.2. ALUMNADO GRADUADO SEGÚN DURACIÓN DE LOS ESTUDIOS Y UNIVERSIDAD.

Total



Porcentajes

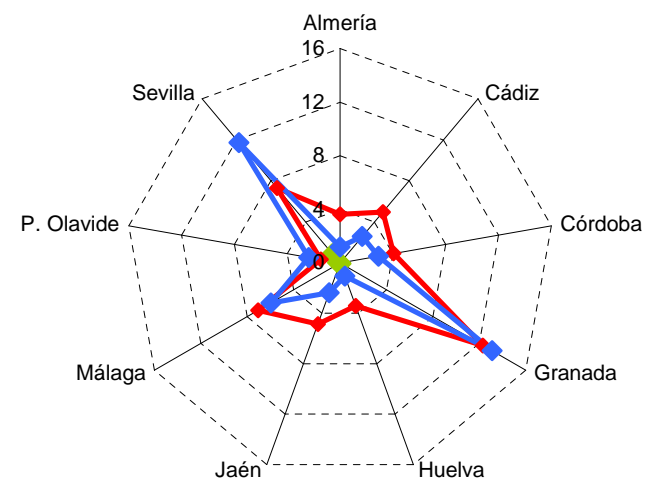




TABLA 2.4. ALUMNADO GRADUADO POR UNIVERSIDAD, TITULARIDAD DEL CENTRO Y SEXO. TOTAL Y PORCENTAJE

| Universidad | Tipo de Centro | | | | Total | |
|-------------------|--------------------|--------------------|----------------------|----------------------|---------------|---------------|
| | Propios Mujeres | Propios Hombres | Adscritos Mujeres | Adscritos Hombres | Mujeres | Hombres |
| Almería | | | | | | |
| Alumnado | 1.045 | 667 | 56 | 23 | 1.101 | 690 |
| Porcentaje | 57,48 | 42,52 | 73,77 | 26,23 | 58,03 | 41,97 |
| Cádiz | | | | | | |
| Alumnado | 1.508 | 1.174 | 123 | 64 | 1.631 | 1.238 |
| Porcentaje | 51,05 | 48,95 | 65,96 | 34,04 | 52,05 | 47,95 |
| Córdoba | | | | | | |
| Alumnado | 1.191 | 956 | 300 | 175 | 1.491 | 1.131 |
| Porcentaje | 53,95 | 46,05 | 54,27 | 45,73 | 53,97 | 46,03 |
| Granada | | | | | | |
| Alumnado | 5.730 | 3.498 | 294 | 186 | 6.024 | 3.684 |
| Porcentaje | 55,37 | 44,63 | 62,62 | 37,38 | 55,62 | 44,38 |
| Huelva | | | | | | |
| Alumnado | 997 | 666 | - | - | 997 | 666 |
| Porcentaje | 55,01 | 44,99 | - | - | 55,01 | 44,99 |
| Jaén | | | | | | |
| Alumnado | 1.328 | 1.063 | 195 | 59 | 1.523 | 1.122 |
| Porcentaje | 50,13 | 49,87 | 67,16 | 32,84 | 50,70 | 49,30 |
| Málaga | | | | | | |
| Alumnado | 2.805 | 1.748 | 114 | 65 | 2.919 | 1.813 |
| Porcentaje | 50,74 | 49,26 | 72,74 | 27,26 | 52,99 | 47,01 |
| P. Olavide | | | | | | |
| Alumnado | 851 | 568 | - | - | 851 | 568 |
| Porcentaje | 51,01 | 48,99 | - | - | 51,01 | 48,99 |
| Sevilla | | | | | | |
| Alumnado | 4.056 | 2.966 | 226 | 102 | 4.282 | 3.068 |
| Porcentaje | 51,81 | 48,19 | 65,28 | 34,72 | 52,31 | 47,69 |
| Andalucía | | | | | | |
| Alumnado | 19.511 | 13.306 | 1.308 | 674 | 20.819 | 13.980 |
| Porcentaje | 53,21 | 46,79 | 64,64 | 35,36 | 53,70 | 46,30 |



GRÁFICO 2.3. ALUMNADO GRADUADO.POR UNIVERSIDAD, TITULARIDAD DEL CENTRO Y SEXO. TOTAL

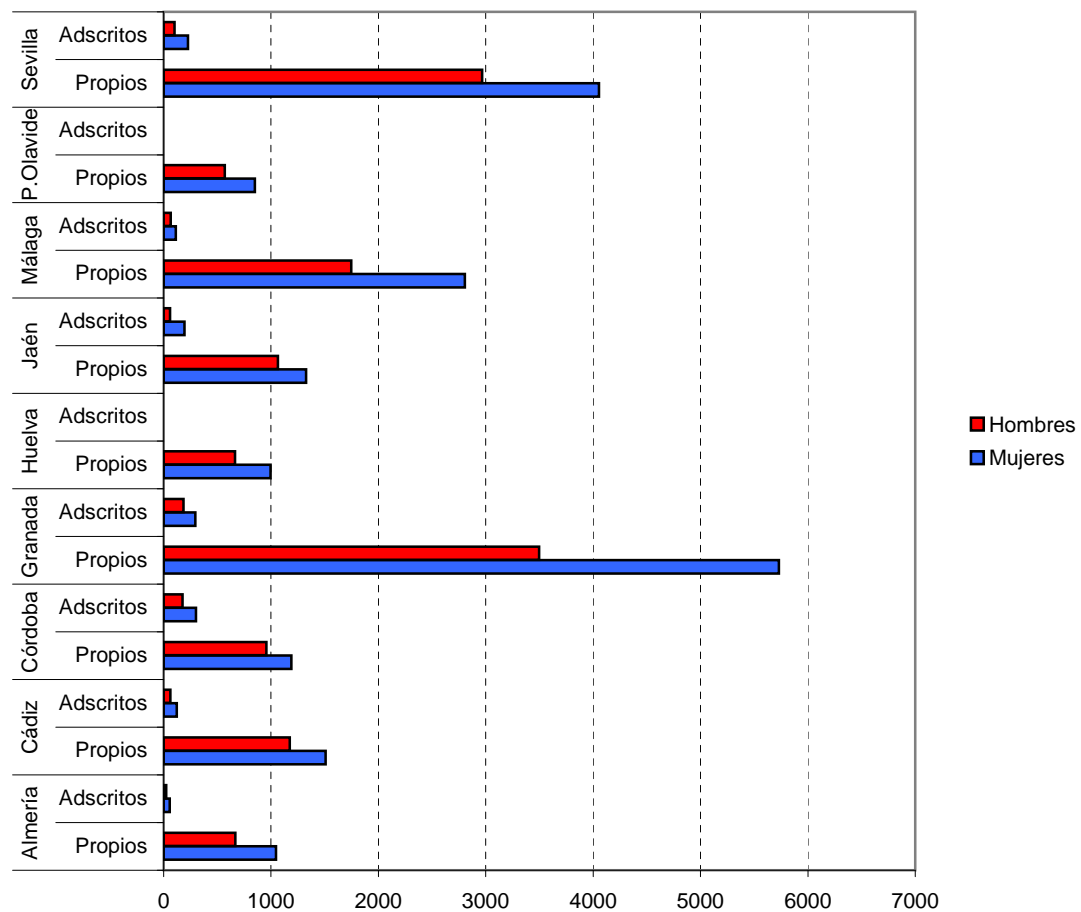




TABLA 2.5. ALUMNADO GRADUADO POR CENTROS, UNIVERSIDAD Y SEXO.

| Universidad/Centro Almería | Sexo | |
|---|--------------|------------|
| | M | H |
| Centro de Trabajo Social | 56 | 23 |
| Escuela Superior de Ingeniería | 45 | 172 |
| Facultad de Ciencias Económicas y Empresariales | 282 | 156 |
| Facultad de Ciencias Experimentales | 27 | 31 |
| Facultad de Ciencias de la Educación | 497 | 222 |
| Facultad de Ciencias de la Salud | 24 | 6 |
| Facultad de Derecho | 69 | 52 |
| Facultad de Humanidades | 49 | 15 |
| Facultad de Psicología | 52 | 13 |
| Total | 1.101 | 690 |



TABLA 2.5. ALUMNADO GRADUADO POR CENTROS, UNIVERSIDAD Y SEXO. (Continuación)

| Universidad/Centro | Sexo | |
|--|------|-----|
| | M | H |
| Cádiz | | |
| Centro de Enfermería Salus Infirmorum | 2 | 3 |
| Centro de Estudios Jurídicos y Económicos Francisco Tomás y Valiente | 21 | 16 |
| Centro de Estudios Superiores | 9 | 3 |
| Centro de Magisterio Virgen de Europa | 91 | 42 |
| Escuela Politécnica Superior | 31 | 115 |
| Escuela Superior de Ingeniería | 39 | 158 |
| Escuela de Ingeniería Naval y Oceánica | 10 | 37 |
| Escuela de Ingenierías Marina, Náutica y Radioelectrónica | 8 | 74 |
| Facultad de Ciencias | 39 | 48 |
| Facultad de Ciencias Económicas y Empresariales | 209 | 165 |
| Facultad de Ciencias Sociales y de la Comunicación | 282 | 144 |
| Facultad de Ciencias de la Educación | 454 | 208 |
| Facultad de Ciencias del Mar y Ambientales | 120 | 42 |
| Facultad de Ciencias del Trabajo | 65 | 27 |
| Facultad de Derecho | 50 | 35 |
| Facultad de Enfermería | 10 | 4 |
| Facultad de Enfermería y Fisioterapia | 25 | 9 |
| Facultad de Filosofía y Letras | 65 | 48 |
| Facultad de Medicina | 101 | 60 |



TABLA 2.5. ALUMNADO GRADUADO POR CENTROS, UNIVERSIDAD Y SEXO.(Continuación)

| Universidad/Centro | Sexo | |
|---|--------------|--------------|
| | M | H |
| Córdoba | | |
| Centro Ciencias Económicas y Empresariales (ETEA) | 137 | 94 |
| Centro Magisterio "Sagrado Corazón" | 163 | 81 |
| Escuela Politécnica Superior de Bélmez | 68 | 132 |
| Escuela Politécnica Superior de Córdoba | 35 | 240 |
| Escuela Técnica Superior de Ingeniería Agronómica y de Montes | 34 | 63 |
| Facultad de Ciencias | 58 | 60 |
| Facultad de Ciencias de la Educación | 385 | 157 |
| Facultad de Ciencias del Trabajo | 121 | 59 |
| Facultad de Derecho y Ciencias Económicas y Empresariales | 161 | 88 |
| Facultad de Enfermería | 6 | 6 |
| Facultad de Filosofía y Letras | 135 | 57 |
| Facultad de Medicina | 77 | 42 |
| Facultad de Veterinaria | 111 | 52 |
| Total | 1.491 | 1.131 |



TABLA 2.5. ALUMNADO GRADUADO POR CENTROS, UNIVERSIDAD Y SEXO. (Continuación)

| Universidad/Centro | Sexo | |
|---|--------------|--------------|
| | M | H |
| Granada | | |
| Centro de Enfermería Virgen de las Nieves | 37 | 22 |
| Centro de Magisterio La Inmaculada | 257 | 164 |
| Escuela Técnica Superior de Arquitectura | 82 | 91 |
| Escuela Técnica Superior de Ing. de Caminos, Canales y Puertos | 46 | 139 |
| Escuela Técnica Superior de Ing. de Edificación | 126 | 303 |
| Escuela Técnica Superior de Ing. de Informática y de Telecomunicación | 61 | 266 |
| Facultad de Bellas Artes | 107 | 63 |
| Facultad de Ciencias | 371 | 297 |
| Facultad de Ciencias Económicas y Empresariales | 693 | 457 |
| Facultad de Ciencias Políticas y Sociología | 89 | 61 |
| Facultad de Ciencias Sociales de Melilla | 27 | 22 |
| Facultad de Ciencias de la Educación | 1.139 | 360 |
| Facultad de Ciencias de la Salud | 236 | 70 |
| Facultad de Ciencias de la Salud de Ceuta | 121 | 54 |
| Facultad de Ciencias del Trabajo | 330 | 145 |
| Facultad de Comunicación y Documentación | 71 | 61 |
| Facultad de Derecho | 289 | 182 |
| Facultad de Educación y Humanidades de Ceuta | 121 | 71 |
| Facultad de Educación y Humanidades de Melilla | 97 | 41 |
| Facultad de Enfermería de Melilla | 65 | 11 |
| Facultad de Farmacia | 395 | 136 |
| Facultad de Filosofía y Letras | 353 | 224 |
| Facultad de Medicina | 174 | 66 |
| Facultad de Odontología | 76 | 28 |
| Facultad de Psicología | 268 | 47 |
| Facultad de Trabajo Social | 156 | 34 |
| Facultad de Traducción e Interpretación | 194 | 56 |
| Facultad del Deporte | 43 | 213 |
| Total | 6.024 | 3.684 |



TABLA 2.5. ALUMNADO GRADUADO POR CENTROS, UNIVERSIDAD Y SEXO. (Continuación)

| Universidad/Centro | Sexo | |
|--|------------|------------|
| | M | H |
| Huelva | | |
| Escuela Técnica Superior de Ingeniería | 75 | 270 |
| Facultad de Ciencias Empresariales | 139 | 72 |
| Facultad de Ciencias Experimentales | 23 | 17 |
| Facultad de Ciencias de la Educación | 560 | 231 |
| Facultad de Ciencias del Trabajo | 67 | 33 |
| Facultad de Derecho | 48 | 16 |
| Facultad de Enfermería | 6 | 5 |
| Facultad de Humanidades | 21 | 13 |
| Facultad de Trabajo Social | 58 | 9 |
| Total | 997 | 666 |



TABLA 2.5. ALUMNADO GRADUADO POR CENTROS, UNIVERSIDAD Y SEXO. (Continuación)

| Universidad/Centro | Sexo | |
|--|--------------|--------------|
| | M | H |
| Jaén | | |
| Centro de Profesorado Sagrada Familia (Úbeda) | 195 | 59 |
| Escuela Politécnica Superior (Jaén) | 72 | 345 |
| Escuela Politécnica Superior (Linares) | 58 | 121 |
| Facultad de Ciencias Experimentales | 85 | 73 |
| Facultad de Ciencias Sociales y Jurídicas | 431 | 251 |
| Facultad de Ciencias de la Salud | 12 | 12 |
| Facultad de Humanidades y Ciencias de la Educación | 589 | 249 |
| Facultad de Trabajo Social | 81 | 12 |
| Total | 1.523 | 1.122 |



TABLA 2.5. ALUMNADO GRADUADO POR CENTROS, UNIVERSIDAD Y SEXO. (Continuación)

| Universidad/Centro | Sexo | |
|---|--------------|--------------|
| | M | H |
| Málaga | | |
| Centro de Enfermería Diputación Provincial | 3 | 3 |
| Centro de Enfermería Virgen de la Paz (Ronda) | 1 | 0 |
| Centro de Magisterio María Inmaculada (Antequera) | 110 | 62 |
| Escuela Politécnica Superior | 67 | 209 |
| Escuela Técnica Superior de Arquitectura | 10 | 16 |
| Escuela Técnica Superior de Ingeniería Industrial | 16 | 60 |
| Escuela Técnica Superior de Ingeniería Informática | 30 | 136 |
| Escuela Técnica Superior de Ingeniería de Telecomunicación | 37 | 122 |
| Facultad de Bellas Artes | 29 | 12 |
| Facultad de Ciencias | 86 | 82 |
| Facultad de Ciencias Económicas y Empresariales | 258 | 144 |
| Facultad de Ciencias de la Comunicación | 201 | 123 |
| Facultad de Ciencias de la Educación | 781 | 276 |
| Facultad de Comercio y Gestión | 217 | 150 |
| Facultad de Derecho | 129 | 70 |
| Facultad de Enfermería, Fisioterapia, Podología y Terapia Ocupacional | 23 | 9 |
| Facultad de Estudios Sociales y del Trabajo | 263 | 98 |
| Facultad de Filosofía y Letras | 179 | 116 |
| Facultad de Medicina | 104 | 37 |
| Facultad de Psicología | 243 | 42 |
| Facultad de Turismo | 132 | 46 |
| Total | 2.919 | 1.813 |



TABLA 2.5. ALUMNADO GRADUADO POR CENTROS, UNIVERSIDAD Y SEXO. (Continuación)

| Universidad/Centro | Sexo | |
|-------------------------------------|------------|------------|
| | M | H |
| Pablo Olavide | | |
| Escuela Politécnica Superior | 6 | 31 |
| Facultad de Ciencias Empresariales | 185 | 184 |
| Facultad de Ciencias Experimentales | 118 | 63 |
| Facultad de Ciencias Sociales | 270 | 39 |
| Facultad de Derecho | 140 | 112 |
| Facultad de Humanidades | 107 | 39 |
| Facultad del Deporte | 25 | 100 |
| Total | 851 | 568 |



TABLA 2.5. ALUMNADO GRADUADO POR CENTROS, UNIVERSIDAD Y SEXO.(Continuación)

| Universidad/Centro Sevilla | Sexo | |
|---|--------------|--------------|
| | M | H |
| Centro Universitario EUSA | 6 | 5 |
| Centro de Enfermería San Juan de Dios | 2 | 2 |
| Centro de Enfermería Virgen del Rocío | 5 | 3 |
| Centro de Enfermería de la Cruz Roja | 7 | 1 |
| Centro de Estudios Universitarios Cardenal Spínola | 187 | 82 |
| Centro de Estudios Universitarios Francisco Maldonado | 19 | 9 |
| Escuela Politécnica Superior | 64 | 155 |
| Escuela Técnica Superior de Arquitectura | 182 | 201 |
| Escuela Técnica Superior de Ingeniería | 107 | 335 |
| Escuela Técnica Superior de Ingeniería Agronómica | 19 | 51 |
| Escuela Técnica Superior de Ingeniería Informática | 41 | 283 |
| Escuela Técnica Superior de Ingeniería de Edificación | 151 | 221 |
| Facultad de Bellas Artes | 95 | 54 |
| Facultad de Biología | 107 | 85 |
| Facultad de Ciencias Económicas y Empresariales | 301 | 239 |
| Facultad de Ciencias de la Educación | 900 | 320 |
| Facultad de Ciencias del Trabajo | 133 | 74 |
| Facultad de Comunicación | 307 | 120 |
| Facultad de Derecho | 217 | 111 |
| Facultad de Enfermería, Fisioterapia y Podología | 74 | 34 |
| Facultad de Farmacia | 181 | 75 |
| Facultad de Filología | 144 | 55 |
| Facultad de Filosofía | 11 | 30 |
| Facultad de Física | 10 | 22 |
| Facultad de Geografía e Historia | 139 | 104 |
| Facultad de Matemáticas | 51 | 21 |
| Facultad de Medicina | 152 | 79 |
| Facultad de Odontología | 66 | 21 |
| Facultad de Psicología | 215 | 42 |
| Facultad de Química | 47 | 31 |
| Facultad de Turismo y Finanzas | 342 | 203 |
| Total | 4.282 | 3.068 |

TABLA 2.6 ALUMNADO GRADUADO SEGÚN RAMA DURACIÓN DEL CICLO TITULACIÓN Y EDAD

| Rama/Duración del Ciclo/Titulaciones | Edad | | | | | | | | Total |
|--------------------------------------|-------|------------|------------|------------|------------|------------|------------|-------|-------|
| | <= 24 | De 25 a 29 | De 30 a 34 | De 35 a 39 | De 40 a 44 | De 45 a 49 | De 50 a 54 | >= 55 | |
| ARTES Y HUMANIDADES | | | | | | | | | |
| Grado | | | | | | | | | |
| Grado en Traducción e Interpretación | 6 | 3 | - | - | - | - | - | - | 9 |
| Ciclo Largo | | | | | | | | | |
| L. Bellas Artes | 206 | 86 | 28 | 11 | 4 | 7 | 7 | 11 | 360 |
| L. Filología Alemana | 3 | 1 | 2 | 1 | - | - | 1 | - | 8 |
| L. Filología Clásica | 18 | 7 | 1 | - | - | - | - | - | 26 |
| L. Filología Eslava | 3 | - | 2 | 1 | 1 | - | - | 1 | 8 |
| L. Filología Francesa | 21 | 15 | 1 | 3 | 1 | - | - | - | 41 |
| L. Filología Hispánica | 128 | 34 | 24 | 9 | 6 | 5 | - | 1 | 207 |
| L. Filología Inglesa | 262 | 78 | 20 | 8 | 5 | 1 | 1 | 2 | 377 |
| L. Filología Italiana | - | 4 | 2 | 1 | 1 | - | - | - | 8 |
| L. Filología Portuguesa | - | - | 1 | - | - | - | - | - | 1 |
| L. Filología Románica | - | 2 | - | 1 | - | 1 | - | - | 4 |
| L. Filología Árabe | 11 | 14 | - | - | 2 | - | - | - | 27 |
| L. Filosofía | 30 | 27 | 8 | 5 | 3 | 4 | 2 | 1 | 80 |
| L. Geografía | 21 | 13 | 6 | - | 1 | - | - | - | 41 |
| L. Historia | 165 | 76 | 16 | 14 | 6 | 10 | 13 | 8 | 308 |
| L. Historia del Arte | 95 | 64 | 23 | 6 | 5 | 6 | 8 | 6 | 213 |
| L. Humanidades | 37 | 14 | 11 | 8 | 7 | 4 | 5 | 3 | 89 |
| L. Traducción e Interpretación | 456 | 64 | 17 | 11 | 6 | - | - | 1 | 555 |
| Solo Segundo Ciclo | | | | | | | | | |
| L. Antrop. Social y Cultural | 54 | 58 | 20 | 18 | 6 | 11 | 7 | 5 | 179 |
| L. Hª y CC. de la Música | 22 | 12 | 1 | 4 | - | 1 | - | - | 40 |
| L. Lingüística | 5 | 5 | 6 | 2 | - | - | - | - | 18 |
| L. Tª de la Literat. y L. Comp. | 12 | 8 | 5 | 1 | 1 | - | 1 | 2 | 30 |

TABLA 2.6 ALUMNADO GRADUADO SEGÚN RAMA DURACIÓN DEL CICLO TITULACIÓN Y EDAD. (Continuación)

| Rama/Duración del Ciclo/Titulaciones | Edad | | | | | | | Total |
|--------------------------------------|-------|------------|------------|------------|------------|------------|------------|-------|
| | <= 24 | De 25 a 29 | De 30 a 34 | De 35 a 39 | De 40 a 44 | De 45 a 49 | De 50 a 54 | |
| CIENCIAS | | | | | | | | |
| Ciclo Corto | | | | | | | | |
| D. Estadística | 19 | 14 | 7 | 6 | 2 | - | - | 1 |
| D. Nutrición Humana y Diet. | 70 | 29 | 6 | - | 3 | 1 | - | - |
| D. Óptica y Optometría | 107 | 21 | 5 | 4 | - | 1 | - | - |
| Ciclo Largo | | | | | | | | |
| L. Biología | 225 | 160 | 44 | 3 | 2 | 1 | 1 | 1 |
| L. Biotecnología | 55 | 3 | 1 | - | - | - | - | - |
| L. CC. Ambientales | 228 | 206 | 25 | 1 | 3 | - | - | - |
| L. Físicas | 38 | 37 | 11 | - | 1 | - | - | - |
| L. Geología | 16 | 10 | 7 | 1 | - | - | - | 1 |
| L. Matemáticas | 81 | 22 | 6 | 2 | 2 | - | - | - |
| L. Química | 124 | 90 | 44 | 6 | - | - | - | - |
| Solo Segundo Ciclo | | | | | | | | |
| L. Bioquímica | 32 | 18 | 4 | 3 | - | - | - | - |
| L. CC. y Tecnol. los Aliment. | 51 | 24 | 10 | 7 | 2 | 4 | 1 | - |
| L. CC. y Téc. Estadísticas | 12 | 6 | 2 | 3 | - | - | - | - |
| L. Enología | 1 | 7 | 9 | 2 | 2 | 1 | - | - |



TABLA 2.6 ALUMNADO GRADUADO SEGÚN RAMA DURACIÓN DEL CICLO TITULACIÓN Y EDAD. (Continuación)

| Rama/Duración del Ciclo/Titulaciones | Edad | | | | | | | | Total |
|---------------------------------------|-------|------------|------------|------------|------------|------------|------------|-------|-------|
| | <= 24 | De 25 a 29 | De 30 a 34 | De 35 a 39 | De 40 a 44 | De 45 a 49 | De 50 a 54 | >= 55 | |
| CC. DE LA SALUD | | | | | | | | | |
| Grado | | | | | | | | | |
| Grado en Nutrición Humana y Dietética | 21 | - | - | 1 | - | - | - | - | 22 |
| Ciclo Corto | | | | | | | | | |
| D. Enfermería | 450 | 122 | 55 | 25 | 18 | 8 | 2 | 3 | 683 |
| D. Fisioterapia | 70 | 35 | 11 | 5 | 3 | 3 | 1 | 1 | 129 |
| D. Logopedia | 120 | 32 | 5 | 4 | 2 | 1 | - | - | 164 |
| D. Podología | 18 | 6 | 9 | 2 | 1 | 1 | - | - | 37 |
| D. Terapia Ocupacional | 57 | 8 | 3 | 3 | - | - | - | - | 71 |
| Ciclo Largo | | | | | | | | | |
| L. Farmacia | 321 | 211 | 54 | 10 | 7 | 1 | - | - | 604 |
| L. Medicina | 701 | 131 | 31 | 16 | 6 | 3 | 3 | 1 | 892 |
| L. Odontología | 171 | 13 | 4 | 2 | - | - | 1 | - | 191 |
| L. Veterinaria | 61 | 72 | 5 | 2 | 2 | - | - | - | 142 |



TABLA 2.6 ALUMNADO GRADUADO SEGÚN RAMA DURACIÓN DEL CICLO TITULACIÓN Y EDAD.(Continuación)

| Rama/Duración del Ciclo/Titulaciones | Edad | | | | | | | Total | |
|--|-------|------------|------------|------------|------------|------------|------------|-------|-------|
| | <= 24 | De 25 a 29 | De 30 a 34 | De 35 a 39 | De 40 a 44 | De 45 a 49 | De 50 a 54 | | >= 55 |
| CC. SOCIALES Y JURÍDICAS | | | | | | | | | |
| Grado | | | | | | | | | |
| Grado en Ciencias Políticas y de la Administración | 1 | - | - | - | - | - | - | - | 1 |
| Grado en Ciencias de la Actividad Física y del Deporte | 1 | - | - | - | - | - | - | - | 1 |
| Grado en Educación Social | 18 | 3 | 1 | - | - | - | - | - | 22 |
| Grado en Trabajo Social | 11 | - | - | - | - | - | - | - | 11 |
| Ciclo Corto | | | | | | | | | |
| D. Biblioteconomía y Document. | 22 | 11 | 4 | 4 | 2 | 3 | 1 | - | 47 |
| D. CC. Empresariales | 1.230 | 671 | 160 | 41 | 26 | 14 | 3 | - | 2.145 |
| D. Educación Social | 241 | 60 | 13 | 10 | 11 | 3 | 4 | 1 | 343 |
| D. Gestión y Admón Pública | 89 | 34 | 17 | 5 | 8 | 15 | 5 | 3 | 176 |
| D. Relaciones Laborales | 603 | 242 | 122 | 54 | 37 | 21 | 13 | 1 | 1.093 |
| D. Trabajo Social | 429 | 132 | 38 | 12 | 5 | 6 | 3 | - | 625 |
| D. Turismo | 619 | 210 | 43 | 7 | 2 | 1 | 1 | - | 883 |
| Maestro : Audición y Lenguaje | 202 | 45 | 20 | 15 | 5 | 3 | - | - | 290 |
| Maestro : Educación Especial | 550 | 109 | 32 | 18 | 8 | 9 | 2 | 1 | 729 |
| Maestro : Educación Física | 1.097 | 204 | 67 | 25 | 13 | 2 | - | - | 1.408 |
| Maestro : Educación Infantil | 1.205 | 236 | 106 | 66 | 22 | 7 | 4 | 1 | 1.647 |
| Maestro : Educación Musical | 439 | 105 | 34 | 10 | 2 | 4 | 2 | - | 596 |
| Maestro : Educación Primaria | 1.039 | 182 | 83 | 45 | 17 | 10 | 2 | 2 | 1.380 |
| Maestro : Lengua Extranjera | 528 | 175 | 92 | 51 | 23 | 12 | 2 | 1 | 884 |
| Ciclo Largo | | | | | | | | | |
| L. Administración y D. Empresas | 1.279 | 621 | 92 | 23 | 12 | 6 | - | - | 2.033 |
| L. CC. Políticas y la Admón | 69 | 43 | 9 | 6 | - | - | - | 2 | 129 |
| L. CC. Actividad Física y Deporte | 366 | 114 | 11 | 5 | 1 | - | - | 1 | 498 |
| L. Comunicación Audiovisual | 161 | 60 | 12 | 9 | 4 | 3 | 2 | 2 | 253 |
| L. Derecho | 968 | 413 | 81 | 42 | 25 | 21 | 15 | 17 | 1.582 |
| L. Economía | 283 | 182 | 35 | 8 | 6 | 2 | - | - | 516 |
| L. Pedagogía | 336 | 134 | 29 | 13 | 5 | 9 | 3 | 1 | 530 |
| L. Periodismo | 260 | 65 | 12 | 2 | 3 | 4 | 2 | 2 | 350 |
| L. Psicología | 676 | 258 | 51 | 16 | 6 | 11 | 1 | 2 | 1.021 |
| L. Publicidad y Relaciones Públicas | 195 | 66 | 16 | 6 | 5 | 5 | - | 1 | 294 |
| L. Sociología | 19 | 33 | 8 | 3 | 2 | - | - | 1 | 66 |
| Solo Segundo Ciclo | | | | | | | | | |
| L. CC. Actuariales y Financieras | 14 | 16 | 1 | 1 | - | - | - | - | 32 |
| L. CC. del Trabajo | 153 | 136 | 53 | 35 | 22 | 34 | 23 | 10 | 466 |
| L. Documentación | 8 | 15 | - | 1 | - | 1 | - | - | 25 |
| L. Investiga. y Técnicas Mercado | 53 | 94 | 16 | 17 | 2 | - | - | - | 182 |
| L. Psicopedagogía | 451 | 256 | 108 | 43 | 26 | 11 | 14 | 3 | 912 |



TABLA 2.6 ALUMNADO GRADUADO SEGÚN RAMA DURACIÓN DEL CICLO TITULACIÓN Y EDAD.(Continuación)

| Rama/Duración del Ciclo/Titulaciones | Edad | | | | | | | Total | |
|---|-------|------------|------------|------------|------------|------------|------------|-------|-------|
| | <= 24 | De 25 a 29 | De 30 a 34 | De 35 a 39 | De 40 a 44 | De 45 a 49 | De 50 a 54 | | >= 55 |
| INGENIERIA Y ARQUITECTURA | | | | | | | | | |
| Grado | | | | | | | | | |
| Graduado o Graduada en Ingeniería de Edificación | 193 | 94 | 33 | 26 | 2 | 2 | 1 | - | 351 |
| Ciclo Corto | | | | | | | | | |
| Arquitecto Técnico | 202 | 149 | 61 | 21 | 11 | 4 | 1 | 1 | 450 |
| D. Máquinas Navales | 1 | 1 | 2 | 1 | 2 | - | - | - | 7 |
| D. Navegación Marítima | 17 | 6 | 6 | 2 | - | 2 | - | - | 33 |
| D. Radioelectrónica Naval | 3 | - | 2 | 2 | - | - | - | - | 7 |
| I. T. Agrícola, Esp. Exp. Agropecuarias | 14 | 25 | 17 | 1 | - | - | - | - | 57 |
| I. T. Agrícola, Esp. Hortofruticultura y Jardinería | 20 | 41 | 13 | 9 | 1 | - | - | - | 84 |
| I. T. Agrícola, Esp. I. Agrarias y Alimentarias | 0 | 0 | 1 | 1 | - | - | - | - | 2 |
| I. T. Agrícola, Esp. Mecanización y Construcciones Rurales | 5 | 8 | 2 | - | - | - | - | - | 15 |
| I. T. Forestal, Esp. Exp. Forestales | 16 | 30 | 15 | 1 | - | - | - | - | 62 |
| I. T. Industrial | - | - | - | - | 1 | - | - | - | 1 |
| I. T. Industrial, Esp. Electricidad | 107 | 83 | 30 | 4 | 2 | 5 | - | - | 231 |
| I. T. Industrial, Esp. Electrónica Industrial | 123 | 86 | 25 | 4 | 4 | 2 | 1 | - | 245 |
| I. T. Industrial, Esp. Mecánica | 283 | 160 | 48 | 12 | 1 | 3 | - | - | 507 |
| I. T. Industrial, Esp. Química Industrial | 53 | 38 | 24 | 6 | - | - | - | - | 121 |
| I. T. Naval, Esp. Estructuras Marinas | 15 | 4 | 5 | 2 | - | - | - | - | 26 |
| I. T. Naval, Esp. Propulsión y Servicios del Buque | 5 | 5 | 2 | 7 | 2 | - | - | - | 21 |
| I. T. Minas, Esp. Explotación de Minas | 32 | 13 | 7 | - | 2 | - | - | - | 54 |
| I. T. Minas, Esp. Instalaciones Electromecánicas Mineras | - | - | - | - | - | - | - | - | 0 |
| I. T. Minas, Esp. Recursos Energéticos, Combustibles y Explosivos | 19 | 6 | 8 | 2 | - | - | - | - | 35 |
| I.T. Minas, Esp. Sondeos y Prospecciones Mineras | 4 | 3 | - | - | - | - | - | - | 7 |
| I. T. Obras Públicas, Esp. Construcciones Civiles | 122 | 64 | 23 | 5 | 1 | - | - | - | 215 |
| I. T. Obras Públicas, Esp. Hidrología | 4 | 2 | 2 | - | - | - | - | - | 8 |
| I. T. Obras Públicas, Esp. Transportes y Serv. Urbanos | 6 | 4 | 1 | - | - | - | - | - | 11 |
| I. T. Telecomunicación, Esp. Sistemas Electrónicos | 8 | 16 | 7 | - | - | - | - | - | 31 |
| I. T. Telecomunicación, Esp. Sistemas de Telecomunicación | 14 | 17 | 7 | 1 | - | - | - | - | 39 |
| I. T. Telecomunicación, Esp. Sonido e Imagen | 23 | 22 | 4 | 2 | - | - | - | - | 51 |
| I. T. Telecomunicación, Esp. Telemática | 14 | 15 | 7 | 2 | - | - | - | - | 38 |
| I. T. Diseño Industrial | 68 | 39 | 7 | - | - | - | - | - | 114 |
| I. T. Informática | 32 | 52 | 20 | 9 | 3 | 1 | - | - | 117 |
| I. T. Informática de Gestión | 175 | 171 | 43 | 18 | 5 | 3 | - | - | 415 |
| I. T. Informática de Sistemas | 181 | 113 | 41 | 8 | 2 | - | - | - | 345 |
| I. T. Topografía | 35 | 40 | 16 | 4 | - | - | - | - | 95 |



TABLA 2.6 ALUMNADO GRADUADO SEGÚN RAMA DURACIÓN DEL CICLO TITULACIÓN Y EDAD.(Continuación)

| Rama/Duración del Ciclo/Titulaciones | Edad | | | | | | | | Total |
|--|--------|------------|------------|------------|------------|------------|------------|-------|--------|
| | <= 24 | De 25 a 29 | De 30 a 34 | De 35 a 39 | De 40 a 44 | De 45 a 49 | De 50 a 54 | >= 55 | |
| INGENIERÍA Y ARQUITECTURA (Cont.) | | | | | | | | | |
| Ciclo Largo | | | | | | | | | |
| Arquitecto | 253 | 284 | 34 | 5 | 2 | 2 | 2 | - | 582 |
| I. Aeronáutico | 36 | 22 | - | - | - | - | - | - | 58 |
| I. Agrónomo | 9 | 47 | 18 | 2 | 3 | - | - | - | 79 |
| I. Industrial | 137 | 169 | 25 | 6 | 2 | 1 | - | - | 340 |
| I. Químico | 50 | 98 | 20 | 3 | 2 | - | - | - | 173 |
| I. Caminos, Canales y Puertos | 90 | 88 | 6 | 1 | - | - | - | - | 185 |
| I. Montes | 6 | 26 | 8 | - | - | - | - | - | 40 |
| I. Telecomunicación | 83 | 98 | 24 | 3 | 1 | - | - | - | 209 |
| I. Informática | 128 | 214 | 27 | 9 | 5 | 2 | - | - | 385 |
| Solo Segundo Ciclo | | | | | | | | | |
| I. Materiales | 2 | 5 | 4 | 1 | 1 | 1 | - | 1 | 15 |
| I. Organización Industrial | 11 | 29 | 7 | 18 | 10 | - | - | 1 | 76 |
| I. Automática y Electrónica Industrial | 4 | 5 | 1 | - | 1 | - | - | - | 11 |
| I. Electrónica | 6 | 14 | 9 | 4 | 2 | - | - | - | 35 |
| I. Geodesia y Cartografía | 2 | 5 | 1 | 1 | - | - | - | - | 9 |
| L. Máquinas Navales | - | 4 | 1 | 1 | - | - | - | - | 6 |
| L. Náutica y Transporte Marítimo | 9 | 6 | 3 | 3 | 1 | 2 | 1 | - | 25 |
| L. Radioelectrónica Naval | - | 1 | 1 | 1 | - | 1 | - | - | 4 |
| TOTAL | 20.883 | 9.241 | 2.593 | 1.013 | 480 | 323 | 162 | 104 | 34.799 |



Consejería de Economía,
Innovación, Ciencia y
Empleo

TABLA 2.7 ALUMNADO GRADUADO SEGÚN NACIONALIDAD Y UNIVERSIDAD

| Nacionalidad | Universidad | | | | | | | | | Andalucía |
|--------------------------|--------------|--------------|--------------|--------------|--------------|--------------|--------------|--------------|--------------|---------------|
| | Almería | Cádiz | Córdoba | Granada | Huelva | Jaén | Málaga | P. Olavide | Sevilla | |
| España | 1.753 | 2.839 | 2.597 | 9.488 | 1.647 | 2.620 | 4.599 | 1.404 | 7.265 | 34.212 |
| África | 6 | 9 | 7 | 99 | 5 | 10 | 29 | 3 | 35 | 203 |
| América Central | 1 | - | 1 | 5 | - | - | - | - | 2 | 9 |
| América del Norte | - | - | - | 2 | 1 | - | - | - | 4 | 7 |
| América del Sur | 5 | 4 | 4 | 23 | 2 | 3 | 30 | 2 | 14 | 87 |
| Asia | 1 | - | 4 | 1 | 1 | 2 | 15 | - | 1 | 25 |
| Oceania | - | - | - | - | - | - | 1 | - | - | 1 |
| Resto de Europa | 2 | - | - | 9 | 2 | 1 | 12 | 3 | 5 | 34 |
| Unión Europea | 23 | 17 | 9 | 81 | 5 | 9 | 46 | 7 | 24 | 221 |
| TOTAL | 1.791 | 2.869 | 2.622 | 9.708 | 1.663 | 2.645 | 4.732 | 1.419 | 7.350 | 34.799 |



Gráfico 2.4. Alumnado Graduado en Universidades Andaluzas por Continente

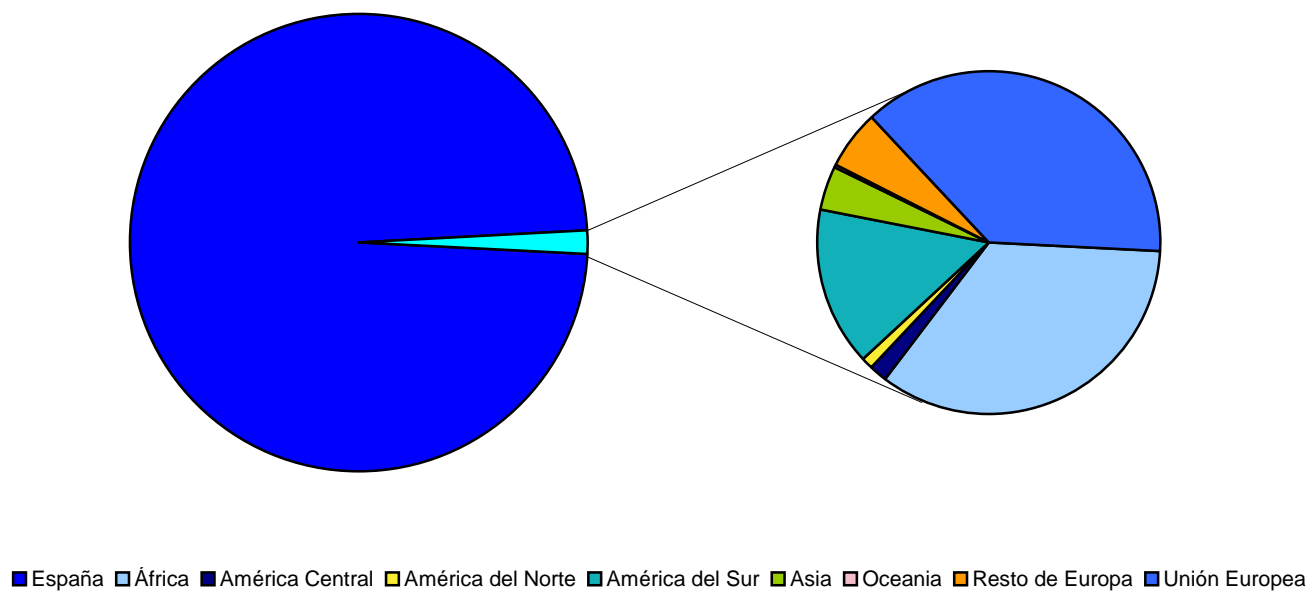


TABLA 2.8. ALUMNOS GRADUADOS POR RAMA DE ENSEÑANZA, TITULACIÓN , DURACIÓN DE LOS ESTUDIOS Y SEXO. TOTAL Y %

| Duración del Ciclo | | | | | | | | | | | | | | | | | | | | | |
|--------------------------------------|----------|--------|----------|------|-------|-------------|---|----------|---|-------|-------------|-----|----------|-----|-------|--------------------|-------|----------|-------|-----|-------|
| Rama/Titulaciones | Grados | | | | | Ciclo Corto | | | | | Ciclo Largo | | | | | Sólo Segundo Ciclo | | | | | Total |
| | Mujeres | | Hombres | | Total | Mujeres | | Hombres | | Total | Mujeres | | Hombres | | Total | Mujeres | | Hombres | | | |
| | Alumnado | % | Alumnado | % | | Alumnado | % | Alumnado | % | | Alumnado | % | Alumnado | % | | Alumnado | % | Alumnado | % | | |
| ARTES Y HUMANIDADES | | | | | | | | | | | | | | | | | | | | | |
| Grado en Traducción e Interpretación | 9 | 100,00 | 0 | 0,00 | 9 | - | - | - | - | - | - | - | - | - | - | - | - | - | - | - | |
| L. Antropol. Social y Cultural | - | - | - | - | - | - | - | - | - | - | - | - | - | - | - | 125 | 70 | 54 | 30 | 179 | |
| L. Bellas Artes | - | - | - | - | - | - | - | - | - | - | 231 | 64 | 129 | 36 | 360 | - | - | - | - | - | |
| L. Filología Alemana | - | - | - | - | - | - | - | - | - | - | 4 | 50 | 4 | 50 | 8 | - | - | - | - | - | |
| L. Filología Clásica | - | - | - | - | - | - | - | - | - | - | 12 | 46 | 14 | 54 | 26 | - | - | - | - | - | |
| L. Filología Eslava | - | - | - | - | - | - | - | - | - | - | 4 | 50 | 4 | 50 | 8 | - | - | - | - | - | |
| L. Filología Francesa | - | - | - | - | - | - | - | - | - | - | 37 | 90 | 4 | 10 | 41 | - | - | - | - | - | |
| L. Filología Hispánica | - | - | - | - | - | - | - | - | - | - | 152 | 73 | 55 | 27 | 207 | - | - | - | - | - | |
| L. Filología Inglesa | - | - | - | - | - | - | - | - | - | - | 288 | 76 | 89 | 24 | 377 | - | - | - | - | - | |
| L. Filología Italiana | - | - | - | - | - | - | - | - | - | - | 6 | 75 | 2 | 25 | 8 | - | - | - | - | - | |
| L. Filología Portuguesa | - | - | - | - | - | - | - | - | - | - | - | - | 1 | 100 | 1 | - | - | - | - | - | |
| L. Filología Románica | - | - | - | - | - | - | - | - | - | - | 4 | 100 | - | - | 4 | - | - | - | - | - | |
| L. Filología Árabe | - | - | - | - | - | - | - | - | - | - | 19 | 70 | 8 | 30 | 27 | - | - | - | - | - | |
| L. Filosofía | - | - | - | - | - | - | - | - | - | - | 19 | 24 | 61 | 76 | 80 | - | - | - | - | - | |
| L. Geografía | - | - | - | - | - | - | - | - | - | - | 14 | 34 | 27 | 66 | 41 | - | - | - | - | - | |
| L. Historia | - | - | - | - | - | - | - | - | - | - | 123 | 40 | 185 | 60 | 308 | - | - | - | - | - | |
| L. Historia del Arte | - | - | - | - | - | - | - | - | - | - | 129 | 61 | 84 | 39 | 213 | - | - | - | - | - | |
| L. Historia y CC. de la Música | - | - | - | - | - | - | - | - | - | - | - | - | - | - | - | 25 | 62,50 | 15 | 37,50 | 40 | |
| L. Humanidades | - | - | - | - | - | - | - | - | - | - | 49 | 55 | 40 | 45 | 89 | - | - | - | - | - | |
| L. Lingüística | - | - | - | - | - | - | - | - | - | - | - | - | - | - | - | 16 | 88,89 | 2 | 11,11 | 18 | |
| L. Tª de la Literat. y L. Comp. | - | - | - | - | - | - | - | - | - | - | - | - | - | - | - | 22 | 73 | 8 | 27 | 30 | |
| L. Traducción e Interpret. | - | - | - | - | - | - | - | - | - | - | 426 | 77 | 129 | 23 | 555 | - | - | - | - | - | |



TABLA 2.8. ALUMNOS GRADUADOS POR RAMA DE ENSEÑANZA, TITULACIÓN , DURACIÓN DE LOS ESTUDIOS Y SEXO. TOTAL Y %. (Continuación)

| Rama/Titulaciones | Duración del Ciclo | | | | | | | | | | | | | | | | | | | Total |
|------------------------------------|--------------------|---|----------|---|-------|-------------|-------|----------|-------|-------|-------------|-------|----------|-------|-------|--------------------|-------|----------|-------|-------|
| | Grados | | | | | Ciclo Corto | | | | | Ciclo Largo | | | | | Sólo Segundo Ciclo | | | | |
| | Mujeres | | Hombres | | Total | Mujeres | | Hombres | | Total | Mujeres | | Hombres | | Total | Mujeres | | Hombres | | |
| | Alumnado | % | Alumnado | % | | Alumnado | % | Alumnado | % | | Alumnado | % | Alumnado | % | | Alumnado | % | Alumnado | % | |
| CIENCIAS | | | | | | | | | | | | | | | | | | | | |
| D. Nutric. Humana y Dietética | - | - | - | - | - | 78 | 71,56 | 31 | 28,44 | 109 | - | - | - | - | - | - | - | - | - | |
| D. Óptica y Optometría | - | - | - | - | - | 97 | 70,29 | 41 | 29,71 | 138 | - | - | - | - | - | - | - | - | - | |
| L. Biología | - | - | - | - | - | - | - | - | - | - | 255 | 58,35 | 182 | 41,65 | 437 | - | - | - | - | |
| L. Bioquímica | - | - | - | - | - | - | - | - | - | - | - | - | - | - | - | 35 | 61,40 | 22 | 38,60 | |
| L. Bioquímica | - | - | - | - | - | - | - | - | - | - | 41 | 69,49 | 18 | 30,51 | 59 | - | - | - | - | |
| L CC.Y Tecnología de los Alimentos | - | - | - | - | - | - | - | - | - | - | - | - | - | - | - | 81 | 81,82 | 18 | 18,18 | |
| L.CC. Ambientales | - | - | - | - | - | - | - | - | - | - | 253 | 54,64 | 210 | 45,36 | 463 | - | - | - | - | |
| L.CC. del Mar | - | - | - | - | - | - | - | - | - | - | 68 | 81,93 | 15 | 18,07 | 83 | - | - | - | - | |
| L.CC. y Técnicas Estadísticas | - | - | - | - | - | - | - | - | - | - | - | - | - | - | - | 14 | 60,87 | 9 | 39,13 | |
| L. Enología | - | - | - | - | - | - | - | - | - | - | - | - | - | - | - | 13 | 59,09 | 9 | 40,91 | |
| L. Física | - | - | - | - | - | - | - | - | - | - | 22 | 25,29 | 65 | 74,71 | 87 | - | - | - | - | |
| L. Geología | - | - | - | - | - | - | - | - | - | - | 14 | 40,00 | 21 | 60,00 | 35 | - | - | - | - | |
| L. Matemáticas | - | - | - | - | - | - | - | - | - | - | 61 | 53,98 | 52 | 46,02 | 113 | - | - | - | - | |
| L. Química | - | - | - | - | - | - | - | - | - | - | 157 | 59,47 | 107 | 40,53 | 264 | - | - | - | - | |



TABLA 2.8. ALUMNOS GRADUADOS POR RAMA DE ENSEÑANZA, TITULACIÓN , DURACIÓN DE LOS ESTUDIOS Y SEXO. TOTAL Y %. (Continuación)

| Rama/Titulaciones | Duración del Ciclo | | | | | | | | | | | | | | | | | | | |
|---------------------------------------|--------------------|----|----------|----|-------|-------------|-------|----------|-------|-------|-------------|-------|----------|-------|-------|--------------------|---|----------|---|-------|
| | Grados | | | | | Ciclo Corto | | | | | Ciclo Largo | | | | | Sólo Segundo Ciclo | | | | Total |
| | Mujeres | | Hombres | | Total | Mujeres | | Hombres | | Total | Mujeres | | Hombres | | Total | Mujeres | | Hombres | | |
| | Alumnado | % | Alumnado | % | | Alumnado | % | Alumnado | % | | Alumnado | % | Alumnado | % | | Alumnado | % | Alumnado | % | |
| CC. DE LA SALUD | | | | | | | | | | | | | | | | | | | | |
| D. Enfermería | - | - | - | - | - | 505 | 73,94 | 178 | 26,06 | 683 | - | - | - | - | - | - | - | - | - | |
| D. Fisioterapia | - | - | - | - | - | 75 | 58,14 | 54 | 41,86 | 129 | - | - | - | - | - | - | - | - | - | |
| D. Logopedia | - | - | - | - | - | 150 | 91,46 | 14 | 8,54 | 164 | - | - | - | - | - | - | - | - | - | |
| D. Podología | - | - | - | - | - | 24 | 64,86 | 13 | 35,14 | 37 | - | - | - | - | - | - | - | - | - | |
| D. Terapia Ocupacional | - | - | - | - | - | 60 | 84,51 | 11 | 15,49 | 71 | - | - | - | - | - | - | - | - | - | |
| Grado en Nutrición Humana y Dietética | 18 | 82 | 4 | 18 | 22 | - | - | - | - | - | - | - | - | - | - | - | - | - | - | |
| L. Farmacia | - | - | - | - | - | - | - | - | - | - | 439 | 72,68 | 165 | 27,32 | 604 | - | - | - | - | |
| L. Medicina | - | - | - | - | - | - | - | - | - | - | 608 | 68,16 | 284 | 31,84 | 892 | - | - | - | - | |
| L. Odontología | - | - | - | - | - | - | - | - | - | - | 142 | 74,35 | 49 | 25,65 | 191 | - | - | - | - | |
| L. Veterinaria | - | - | - | - | - | - | - | - | - | - | 92 | 64,79 | 50 | 35,21 | 142 | - | - | - | - | |

TABLA 2.8. ALUMNOS GRADUADOS POR RAMA DE ENSEÑANZA, TITULACION , DURACION DE LOS ESTUDIOS Y SEXO. TOTAL Y %. (Continuación)

| Duración del Ciclo | | | | | | | | | | | | | | | | | | | | |
|---|----------|-----|----------|----|-------|-------------|-------|----------|-------|-------|-------------|-------|----------|-------|-------|--------------------|----|----------|---|-------|
| Rama/Titulaciones | Grados | | | | Total | Ciclo Corto | | | | Total | Ciclo Largo | | | | Total | Sólo Segundo Ciclo | | | | Total |
| | Mujeres | | Hombres | | | Mujeres | | Hombres | | | Mujeres | | Hombres | | | Mujeres | | Hombres | | |
| | Alumnado | % | Alumnado | % | | Alumnado | % | Alumnado | % | | Alumnado | % | Alumnado | % | | Alumnado | % | Alumnado | % | |
| CC. SOCIALES Y JURIDICAS | | | | | | | | | | | | | | | | | | | | |
| D. Biblioteconomía y Document. | - | - | - | - | - | 29 | 61,70 | 18 | 38,30 | 47 | - | - | - | - | - | - | - | - | | |
| D. CC. Empresariales | - | - | - | - | - | 1.240 | 57,81 | 905 | 42,19 | 2.145 | - | - | - | - | - | - | - | - | | |
| D. Educación Social | - | - | - | - | - | 288 | 83,97 | 55 | 16,03 | 343 | - | - | - | - | - | - | - | - | | |
| D. Gestión y Admón Pública | - | - | - | - | - | 113 | 64,20 | 63 | 35,80 | 176 | - | - | - | - | - | - | - | - | | |
| D. Relaciones Laborales | - | - | - | - | - | 708 | 64,78 | 385 | 35,22 | 1.093 | - | - | - | - | - | - | - | - | | |
| D. Trabajo Social | - | - | - | - | - | 536 | 85,76 | 89 | 14,24 | 625 | - | - | - | - | - | - | - | - | | |
| D. Turismo | - | - | - | - | - | 687 | 77,80 | 196 | 22,20 | 883 | - | - | - | - | - | - | - | - | | |
| Grado en CC. Políticas y de la Admón. | 1 | 100 | - | - | 1 | - | - | - | - | - | - | - | - | - | - | - | - | - | | |
| Grado en CC. Actividad Física y del Deporte | 1 | 100 | - | - | 1 | - | - | - | - | - | - | - | - | - | - | - | - | - | | |
| Grado en Educación Social | 19 | 86 | 3 | 14 | 22 | - | - | - | - | - | - | - | - | - | - | - | - | - | | |
| Grado en Trabajo Social | 10 | 91 | 1 | 9 | 11 | - | - | - | - | - | - | - | - | - | - | - | - | - | | |
| L. Admon y D. Empresas | - | - | - | - | - | - | - | - | - | - | 1.238 | 61 | 795 | 39 | 2.033 | - | - | - | | |
| L. CC. Actuariales y Financ. | - | - | - | - | - | - | - | - | - | - | - | - | - | - | - | 19 | 59 | 32 | | |
| L. CC. Políticas y de la Administración | - | - | - | - | - | - | - | - | - | - | 63 | 49 | 66 | 51 | 129 | - | - | 41 | | |
| L.CC. Actividad Física y del Deporte | - | - | - | - | - | - | - | - | - | - | 90 | 18,07 | 408 | 81,93 | 498 | - | - | - | | |
| L.CC.del Trabajo | - | - | - | - | - | - | - | - | - | - | - | - | - | - | - | 318 | 68 | 32 | | |
| L.Comunicación Audiovisual | - | - | - | - | - | - | - | - | - | - | 135 | 53 | 118 | 47 | 253 | - | - | 466 | | |
| L. Derecho | - | - | - | - | - | - | - | - | - | - | 991 | 62,64 | 591 | 37,36 | 1.582 | - | - | - | | |
| L. Documentación | - | - | - | - | - | - | - | - | - | - | - | - | - | - | - | 18 | 72 | 25 | | |
| L. Economía | - | - | - | - | - | - | - | - | - | - | 271 | 53 | 245 | 47 | 516 | - | - | - | | |
| L. Investig. y Téc. Mercado | - | - | - | - | - | - | - | - | - | - | - | - | - | - | - | 93 | 51 | 182 | | |
| L. Pedagogía | - | - | - | - | - | - | - | - | - | - | 431 | 81 | 99 | 19 | 530 | - | - | - | | |
| L. Periodismo | - | - | - | - | - | - | - | - | - | - | 236 | 67,43 | 114 | 32,57 | 350 | - | - | - | | |
| L. Psicología | - | - | - | - | - | - | - | - | - | - | 835 | 81,78 | 186 | 18,22 | 1.021 | - | - | - | | |
| L. Psicopedagogía | - | - | - | - | - | - | - | - | - | - | - | - | - | - | - | 714 | 78 | 912 | | |
| L. Publicidad y Relac. Públicas | - | - | - | - | - | - | - | - | - | - | 211 | 72 | 83 | 28 | 294 | - | - | - | | |
| L. Sociología | - | - | - | - | - | - | - | - | - | - | 47 | 71,21 | 19 | 28,79 | 66 | - | - | - | | |
| Maestro : Audición y Lenguaje | - | - | - | - | - | 245 | 84 | 45 | 16 | 290 | - | - | - | - | - | - | - | - | | |
| Maestro : Educación Especial | - | - | - | - | - | 615 | 84,36 | 114 | 15,64 | 729 | - | - | - | - | - | - | - | - | | |
| Maestro : Educación Infantil | - | - | - | - | - | 341 | 24,22 | 1.067 | 75,78 | 1.408 | - | - | - | - | - | - | - | - | | |
| Maestro : Educación Musical | - | - | - | - | - | 1.571 | 95,39 | 76 | 4,61 | 1.647 | - | - | - | - | - | - | - | - | | |
| Maestro : Educación Primaria | - | - | - | - | - | 315 | 52,85 | 281 | 47,15 | 596 | - | - | - | - | - | - | - | - | | |
| Maestro : Lenqua Extranjera | - | - | - | - | - | 1.078 | 78,12 | 302 | 21,88 | 1.380 | - | - | - | - | - | - | - | - | | |
| | - | - | - | - | - | 685 | 77,49 | 199 | 22,51 | 884 | - | - | - | - | - | - | - | - | | |



TABLA 2.8. ALUMNOS GRADUADOS POR RAMA DE ENSEÑANZA, TITULACIÓN , DURACIÓN DE LOS ESTUDIOS Y SEXO. TOTAL Y %. (Continuación)

| Rama/Titulaciones | Duración del Ciclo | | | | | | | | | | | | | | | | | | | Total |
|---|--------------------|-------|----------|-------|-------|-------------|-------|----------|--------|-------|-------------|-------|----------|-------|-------|--------------------|---|----------|---|-------|
| | Grados | | | | | Ciclo Corto | | | | | Ciclo Largo | | | | | Sólo Segundo Ciclo | | | | |
| | Mujeres | | Hombres | | Total | Mujeres | | Hombres | | Total | Mujeres | | Hombres | | Total | Mujeres | | Hombres | | |
| | Alumnado | % | Alumnado | % | | Alumnado | % | Alumnado | % | | Alumnado | % | Alumnado | % | | Alumnado | % | Alumnado | % | |
| INGENIERIA Y ARQUITECTURA | | | | | | | | | | | | | | | | | | | | |
| Arquitecto | - | - | - | - | - | - | - | - | - | - | 274 | 47,08 | 308 | 52,92 | 582 | - | - | - | - | |
| Arquitecto Técnico | - | - | - | - | - | 137 | 30,44 | 313 | 69,56 | 450 | - | - | - | - | - | - | - | - | - | |
| D. Máquinas Navales | - | - | - | - | - | 1 | 14,29 | 6 | 85,71 | 7 | - | - | - | - | - | - | - | - | - | |
| D. Navegación Marítima | - | - | - | - | - | 3 | 9,09 | 30 | 90,91 | 33 | - | - | - | - | - | - | - | - | - | |
| D. Radioelectrónica Naval | - | - | - | - | - | 0 | 0,00 | 7 | 100,00 | 7 | - | - | - | - | - | - | - | - | - | |
| Graduado o Graduada I.Edificación | 140 | 39,89 | 211 | 60,11 | 351 | - | - | - | - | - | - | - | - | - | - | - | - | - | - | |
| I. Aeronáutico | - | - | - | - | - | - | - | - | - | - | 16 | 27,59 | 42 | 72,41 | 58 | - | - | - | - | |
| Ingeniero Agrónomo | - | - | - | - | - | - | - | - | - | - | 29 | 36,71 | 50 | 63,29 | 79 | - | - | - | - | |
| I. Industrial | - | - | - | - | - | - | - | - | - | - | 58 | 17,06 | 282 | 82,94 | 340 | - | - | - | - | |
| I. Químico | - | - | - | - | - | - | - | - | - | - | 81 | 46,82 | 92 | 53,18 | 173 | - | - | - | - | |
| I.T.A., Esp. Expl. Agropecuarias | - | - | - | - | - | 16 | 28,07 | 41 | 71,93 | 57 | - | - | - | - | - | - | - | - | - | |
| I.T.A., Esp. Hortofr.y Jardinería | - | - | - | - | - | 26 | 30,95 | 58 | 69,05 | 84 | - | - | - | - | - | - | - | - | - | |
| I.T.A., Esp. I. Agrarias y Alimentarias | - | - | - | - | - | 0 | 0,00 | 2 | 100,00 | 2 | - | - | - | - | - | - | - | - | - | |
| I.T.A, Esp. Mecanización y Const.Rurales | - | - | - | - | - | 3 | 20,00 | 12 | 80,00 | 15 | - | - | - | - | - | - | - | - | - | |
| I.T. Forestal, Esp. Exp.Forestales | - | - | - | - | - | 18 | 29,03 | 44 | 70,97 | 62 | - | - | - | - | - | - | - | - | - | |
| I.T. Industrial | - | - | - | - | - | - | - | 1 | 100 | 1 | - | - | - | - | - | - | - | - | - | |
| I.T. Industrial, Esp. Electricidad | - | - | - | - | - | 41 | 17,75 | 190 | 82,25 | 231 | - | - | - | - | - | - | - | - | - | |
| I.T. Industrial, Esp. Electrónica Industrial | - | - | - | - | - | 27 | 11,02 | 218 | 88,98 | 245 | - | - | - | - | - | - | - | - | - | |
| I.T. Industrial, Esp. Mecánica | - | - | - | - | - | 85 | 16,77 | 422 | 83,23 | 507 | - | - | - | - | - | - | - | - | - | |
| I.T. Industrial, Esp.Química Industrial | - | - | - | - | - | 69 | 57,02 | 52 | 42,98 | 121 | - | - | - | - | - | - | - | - | - | |
| I.T. Naval, Esp. Estructuras Marinas | - | - | - | - | - | 6 | 23 | 20 | 76,92 | 26 | - | - | - | - | - | - | - | - | - | |
| I.T.Naval, Espe.Propulsión y S. del Buque | - | - | - | - | - | 4 | 19,05 | 17 | 80,95 | 21 | - | - | - | - | - | - | - | - | - | |
| I.T. Minas, Esp. en Explotación de Minas | - | - | - | - | - | 16 | 29,63 | 38 | 70,37 | 54 | - | - | - | - | - | - | - | - | - | |
| I.T. Minas, Esp.Recursos Energéticos, Combustibles y Explosivos | - | - | - | - | - | 9 | 25,71 | 26 | 74,29 | 35 | - | - | - | - | - | - | - | - | - | |
| I.T.Minas, Esp. Sondeos y Prosp. Mineras | - | - | - | - | - | 0 | 0 | 7 | 100,00 | 7 | - | - | - | - | - | - | - | - | - | |
| I.T.O.Públicas, Esp. Construcciones Civiles | - | - | - | - | - | 60 | 27,91 | 155 | 72,09 | 215 | - | - | - | - | - | - | - | - | - | |
| I.T.O.Públicas, Esp. en Hidrología | - | - | - | - | - | 3 | 37,50 | 5 | 62,50 | 8 | - | - | - | - | - | - | - | - | - | |
| I.T.O-Públicas, Esp.Transp. Serv. Urbanos | - | - | - | - | - | 2 | 18,18 | 9 | 81,82 | 11 | - | - | - | - | - | - | - | - | - | |



TABLA 2.8. ALUMNOS GRADUADOS POR RAMA DE ENSEÑANZA, TITULACIÓN , DURACIÓN DE LOS ESTUDIOS Y SEXO. TOTAL Y %. (Continuación)

| Rama/Titulaciones | Duración del Ciclo | | | | | | | | | | | | | | | | | | | Total |
|--|--------------------|---|----------|---|-------|-------------|-------|----------|-------|-------|-------------|-------|----------|-------|-------|--------------------|-------|----------|--------|-------|
| | Grados | | | | | Ciclo Corto | | | | | Ciclo Largo | | | | | Sólo Segundo Ciclo | | | | |
| | Mujeres | | Hombres | | Total | Mujeres | | Hombres | | Total | Mujeres | | Hombres | | Total | Mujeres | | Hombres | | |
| | Alumnado | % | Alumnado | % | | Alumnado | % | Alumnado | % | | Alumnado | % | Alumnado | % | | Alumnado | % | Alumnado | % | |
| INGENIERIA Y ARQUITECTURA. (Cont.) | | | | | | | | | | | | | | | | | | | | |
| I.T.T., Esp. Sist. Electrónicos | - | - | - | - | - | 3 | 9,68 | 28 | 90,32 | 31 | - | - | - | - | - | - | - | - | - | |
| I.T.T., Esp. Sist.Telecomunicación | - | - | - | - | - | 12 | 30,77 | 27 | 69,23 | 39 | - | - | - | - | - | - | - | - | - | |
| I.T.T., Esp. Sonido e Imagen | - | - | - | - | - | 14 | 27,45 | 37 | 72,55 | 51 | - | - | - | - | - | - | - | - | - | |
| I.T.T., Esp.Telemática | - | - | - | - | - | 8 | 21,05 | 30 | 78,95 | 38 | - | - | - | - | - | - | - | - | - | |
| I.T.Diseño Industrial | - | - | - | - | - | 54 | 47,37 | 60 | 52,63 | 114 | - | - | - | - | - | - | - | - | - | |
| I.T. Informática | - | - | - | - | - | 20 | 17,09 | 97 | 82,91 | 117 | - | - | - | - | - | - | - | - | - | |
| I.T. Informática de Gestión | - | - | - | - | - | 72 | 17,35 | 343 | 82,65 | 415 | - | - | - | - | - | - | - | - | - | |
| I.T.Informática de Sistemas | - | - | - | - | - | 38 | 11,01 | 307 | 88,99 | 345 | - | - | - | - | - | - | - | - | - | |
| I.T.Topografía | - | - | - | - | - | 28 | 29,47 | 67 | 70,53 | 95 | - | - | - | - | - | - | - | - | - | |
| I. Caminos, Canales y Puertos | - | - | - | - | - | - | - | - | - | - | 46 | 24,86 | 139 | 75,14 | 185 | - | - | - | - | |
| I. Materiales | - | - | - | - | - | - | - | - | - | - | - | - | - | - | - | 1 | 6,67 | 14 | 93,33 | |
| I. Montes | - | - | - | - | - | - | - | - | - | - | 15 | 37,50 | 25 | 62,50 | 40 | - | - | - | - | |
| I. Organización Industrial | - | - | - | - | - | - | - | - | - | - | - | - | - | - | - | 22 | 28,95 | 54 | 71,05 | |
| I. Telecomunicación | - | - | - | - | - | - | - | - | - | - | 44 | 21,05 | 165 | 78,95 | 209 | - | - | - | - | |
| I. Automática y Electrónica Industrial | - | - | - | - | - | - | - | - | - | - | - | - | - | - | - | 2 | 18,18 | 9 | 81,82 | |
| I. Electrónica | - | - | - | - | - | - | - | - | - | - | - | - | - | - | - | 9 | 25,71 | 26 | 74,29 | |
| I. Geodesia y Cartografía | - | - | - | - | - | - | - | - | - | - | - | - | - | - | - | 3 | 33,33 | 6 | 66,67 | |
| I. Informática | - | - | - | - | - | - | - | - | - | - | 63 | 16,36 | 322 | 83,64 | 385 | - | - | - | - | |
| L. Máquinas Navales | - | - | - | - | - | - | - | - | - | - | - | - | - | - | - | 0 | 0,00 | 6 | 100,00 | |
| L. Náutica y Transporte Marítimo | - | - | - | - | - | - | - | - | - | - | - | - | - | - | - | 4 | 16,00 | 21 | 84,00 | |
| L. Radioelectrónica Naval | - | - | - | - | - | - | - | - | - | - | - | - | - | - | - | 0 | 0,00 | 4 | 100,00 | |




TABLA 2.9. ALUMNADO GRADUADO EN LA RAMA DE ARTES Y HUMANIDADES SEGÚN DURACIÓN DE LOS ESTUDIOS, TITILACIÓN Y UNIVERSIDADES

| Ciclo / Titulaciones | Universidad | | | | | | | | | Andalucía |
|---------------------------------|-------------|------------|------------|------------|-----------|------------|------------|------------|------------|--------------|
| | Almería | Cádiz | Córdoba | Granada | Huelva | Jaén | Málaga | P. Olavide | Sevilla | |
| Grado | | | | | | | | | | |
| Grado Traducc. e Interpretación | - | - | - | - | - | - | - | 9 | - | 9 |
| Ciclo Largo | | | | | | | | | | |
| L. Bellas Artes | - | - | - | 170 | - | - | 41 | - | 149 | 360 |
| L. Filología Alemana | - | - | - | - | - | - | - | - | 8 | 8 |
| L. Filología Clásica | - | 1 | - | 8 | - | - | 4 | - | 13 | 26 |
| L. Filología Eslava | - | - | - | 8 | - | - | - | - | - | 8 |
| L. Filología Francesa | - | 4 | - | 17 | - | - | - | - | 20 | 41 |
| L. Filología Hispánica | 16 | 12 | 21 | 58 | 9 | 12 | 24 | - | 55 | 207 |
| L. Filología Inglesa | 28 | 35 | 13 | 66 | 11 | 76 | 54 | - | 94 | 377 |
| L. Filología Italiana | - | - | - | 6 | - | - | - | - | 2 | 8 |
| L. Filología Portuguesa | - | - | - | 1 | - | - | - | - | - | 1 |
| L. Filología Románica | - | - | - | 4 | - | - | - | - | - | 4 |
| L. Filología Árabe | - | 2 | - | 18 | - | - | - | - | 7 | 27 |
| L. Filosofía | - | - | - | 29 | - | - | 10 | - | 41 | 80 |
| L. Geografía | - | - | - | 16 | - | - | 11 | - | 14 | 41 |
| L. Historia | - | 32 | 23 | 102 | 7 | - | 55 | - | 89 | 308 |
| L. Historia del Arte | - | - | 24 | 57 | - | 26 | 28 | - | 78 | 213 |
| L. Humanidades | 20 | 9 | 13 | - | 7 | 1 | - | 39 | - | 89 |
| L. Traducción e Interpretación | - | - | 98 | 250 | - | - | 109 | 98 | - | 555 |
| Solo Segundo Ciclo | | | | | | | | | | |
| L. Antrop. Social y Cultural | - | - | - | 117 | - | - | - | - | 62 | 179 |
| L. Historia y CC. de la Música | - | - | - | 40 | - | - | - | - | - | 40 |
| L. Lingüística | - | 18 | - | - | - | - | - | - | - | 18 |
| L. Tª de la Literat. y L. Comp. | - | - | - | 30 | - | - | - | - | - | 30 |
| TOTAL | 64 | 113 | 192 | 997 | 34 | 115 | 336 | 146 | 632 | 2.629 |



TABLA 2.10. ALUMNADO GRADUADO EN LA RAMA DE CIENCIAS SEGÚN DURACIÓN DE LOS ESTUDIOS, TITULACIÓN Y UNIVERSIDADES

| Ciclo / Titulaciones | Universidad | | | | | | | | | Andalucía |
|---------------------------------|-------------|------------|------------|------------|-----------|------------|------------|------------|------------|--------------|
| | Almería | Cádiz | Córdoba | Granada | Huelva | Jaén | Málaga | P. Olavide | Sevilla | |
| Ciclo Corto | | | | | | | | | | |
| D. Estadística | - | - | - | 19 | - | 11 | - | - | 19 | 49 |
| D. Nutrición Humana y Dietética | - | - | - | 105 | - | - | - | 4 | - | 109 |
| D. Óptica y Optometría | - | - | - | 138 | - | - | - | - | - | 138 |
| Ciclo Largo | | | | | | | | | | |
| L. Biología | - | - | 34 | 117 | - | 58 | 66 | - | 162 | 437 |
| L. Biotecnología | - | - | - | - | - | - | - | 59 | - | 59 |
| L. CC. Ambientales | 11 | 79 | 45 | 113 | 26 | 59 | 34 | 96 | - | 463 |
| L. CC. del Mar | - | 83 | - | - | - | - | - | - | - | 83 |
| L. Físicas | - | - | 9 | 55 | - | - | - | - | 23 | 87 |
| L. Geología | - | - | - | 33 | 2 | - | - | - | - | 35 |
| L. Matemáticas | 11 | 12 | - | 29 | - | - | 21 | - | 40 | 113 |
| L. Química | 14 | 29 | 23 | 50 | 12 | 30 | 28 | - | 78 | 264 |
| Solo Segundo Ciclo | | | | | | | | | | |
| L. Bioquímica | - | - | 7 | 20 | - | - | - | - | 30 | 57 |
| L. CC. y Tecnol. los Alimentos | - | - | 21 | 78 | - | - | - | - | - | 99 |
| L. CC. y Técnicas Estadísticas | - | - | - | 10 | - | - | - | - | 13 | 23 |
| L. Enología | - | 18 | 4 | - | - | - | - | - | - | 22 |
| TOTAL | 36 | 221 | 143 | 767 | 40 | 158 | 149 | 159 | 365 | 2.038 |



TABLA 2.11. ALUMNADO GRADUADO EN LA RAMA DE CC. DE LA SALUD SEGÚN DURACIÓN DE LOS ESTUDIOS, TITULACIÓN Y UNIVERSIDADES

| Ciclo / Titulaciones | Universidad | | | | | | | | | Andalucía |
|--------------------------------|-------------|------------|------------|--------------|-----------|-----------|------------|------------|------------|--------------|
| | Almería | Cádiz | Córdoba | Granada | Huelva | Jaén | Málaga | P. Olavide | Sevilla | |
| Grado | | | | | | | | | | |
| Grado Nutrición Humana y Diet. | - | - | - | - | - | - | - | 22 | - | 22 |
| Ciclo Corto | | | | | | | | | | |
| D. Enfermería | 28 | 48 | 12 | 488 | 11 | 20 | 9 | - | 67 | 683 |
| D. Fisioterapia | 2 | 5 | - | 65 | - | 4 | 15 | - | 38 | 129 |
| D. Logopedia | - | - | - | 74 | - | - | 90 | - | - | 164 |
| D. Podología | - | - | - | 0 | - | - | 7 | - | 30 | 37 |
| D. Terapia Ocupacional | - | - | - | 63 | - | - | 8 | - | - | 71 |
| Ciclo Largo | | | | | | | | | | |
| L. Farmacia | - | - | - | 348 | - | - | - | - | 256 | 604 |
| L. Medicina | - | 161 | 119 | 240 | - | - | 141 | - | 231 | 892 |
| L. Odontología | - | - | - | 104 | - | - | - | - | 87 | 191 |
| L. Veterinaria | - | - | 142 | - | - | - | - | - | - | 142 |
| TOTAL | 30 | 214 | 273 | 1.382 | 11 | 24 | 270 | 22 | 709 | 2.935 |



TABLA 2.12. ALUMNADO GRADUADO EN LA RAMA DE CC. SOCIALES Y JURÍDICAS SEGÚN DURACIÓN DE LOS ESTUDIOS TITULACIÓN Y UNIVERSIDADES

| Ciclo / Titulaciones | Universidad | | | | | | | | | |
|--|--------------|--------------|--------------|--------------|--------------|--------------|--------------|--------------|--------------|---------------|
| | Almería | Cádiz | Córdoba | Granada | Huelva | Jaén | Málaga | P. Olavide | Sevilla | Andalucía |
| Grado | | | | | | | | | | |
| Grado en CC. Políticas y de la Admón. | - | - | - | - | - | - | - | 1 | - | 1 |
| Grado en CC. Actividad Física y Depote | - | - | - | - | - | - | - | 1 | - | 1 |
| Grado en Educación Social | - | - | - | - | - | - | - | 22 | - | 22 |
| Grado en Trabajo Social | - | - | - | - | - | - | - | 11 | - | 11 |
| Ciclo Corto | | | | | | | | | | |
| D. Biblioteconomía y Document. | - | - | - | 47 | - | - | - | - | - | 47 |
| D. CC. Empresariales | 231 | 408 | 123 | 311 | 80 | 183 | 314 | 132 | 363 | 2.145 |
| D. Educación Social | - | - | - | 57 | 110 | - | 80 | 96 | - | 343 |
| D. Gestión y Admón Pública | 22 | 22 | - | 8 | - | 25 | 53 | - | 46 | 176 |
| D. Relaciones Laborales | 79 | 73 | 93 | 336 | 48 | 69 | 176 | 70 | 149 | 1.093 |
| D. Trabajo Social | - | - | - | 190 | 67 | 93 | 105 | 170 | - | 625 |
| D. Turismo | 88 | 106 | 59 | 132 | 55 | 57 | 178 | - | 208 | 883 |
| Maestro : Audición y Lenguaje | - | 60 | 44 | 109 | - | - | 77 | - | - | 290 |
| Maestro : Educación Especial | - | 70 | 91 | 144 | 46 | - | 128 | - | 250 | 729 |
| Maestro : Educación Física | 177 | 141 | 138 | 325 | 116 | 166 | 167 | - | 178 | 1.408 |
| Maestro : Educación Infantil | 199 | 130 | 121 | 365 | 139 | 218 | 153 | - | 322 | 1.647 |
| Maestro : Educación Musical | 76 | 52 | 72 | 128 | 28 | 59 | 116 | - | 65 | 596 |
| Maestro : Educación Primaria | 112 | 93 | 127 | 420 | 144 | 160 | 144 | - | 180 | 1.380 |
| Maestro : Lengua Extranjera | 84 | 117 | 84 | 210 | 49 | 136 | 125 | - | 79 | 884 |
| Ciclo Largo | | | | | | | | | | |
| L. Administración y D. Empresas | 91 | 203 | 233 | 450 | 76 | 185 | 226 | 237 | 332 | 2.033 |
| L. CC. Políticas y la Admón | - | - | - | 94 | - | - | - | 35 | - | 129 |
| L. CC. Actividad Física y Deporte | - | - | - | 256 | - | - | - | 124 | 118 | 498 |
| L. Comunicación Audiovisual | - | - | - | 60 | - | - | 110 | - | 83 | 253 |
| L. Derecho | 99 | 97 | 105 | 471 | 64 | 134 | 199 | 131 | 282 | 1.582 |
| L. Economía | - | - | - | 250 | - | - | 144 | - | 122 | 516 |
| L. Pedagogía | - | - | - | 182 | - | - | 169 | - | 179 | 530 |
| L. Periodismo | - | - | - | - | - | - | 111 | - | 239 | 350 |
| L. Psicología | 65 | - | - | 241 | 97 | 166 | 195 | - | 257 | 1.021 |
| L. Publicidad y Relaciones Públicas | - | 86 | - | - | - | - | 103 | - | 105 | 294 |
| L. Sociología | - | - | - | 56 | - | - | - | 10 | - | 66 |
| Solo Segundo Ciclo | | | | | | | | | | |
| L. CC. Actuariales y Financieras | - | - | - | - | - | - | 32 | - | - | 32 |
| L. CC. del Trabajo | 22 | 31 | 28 | 145 | 52 | 29 | 80 | 15 | 64 | 466 |
| L. Documentación | - | - | - | 25 | - | - | - | - | 0 | 25 |
| L. Investiga. y Técnicas Mercado | 6 | - | 19 | 71 | - | - | - | - | 86 | 182 |
| L. Psicopedagogía | 71 | 132 | 109 | 278 | 62 | 72 | 70 | - | 118 | 912 |
| TOTAL | 1.422 | 1.821 | 1.446 | 5.361 | 1.233 | 1.752 | 3.255 | 1.055 | 3.825 | 21.170 |



TABLA 2.13. ALUMNADO GRADUADO EN LA RAMA DE ENSEÑANZAS TÉCNICAS SEGÚN DURACIÓN DE LOS ESTUDIOS, TITULACIÓN Y UNIVERSIDADES

| Ciclo / Titulaciones | Universidad | | | | | | | | | Andalucía |
|--|-------------|-------|---------|---------|--------|------|--------|------------|---------|------------|
| | Almería | Cádiz | Córdoba | Granada | Huelva | Jaén | Málaga | P. Olavide | Sevilla | |
| Grado | | | | | | | | | | |
| Graduado o Graduada I. Edificación | - | - | - | 35 | - | - | - | - | 316 | 351 |
| Ciclo Corto | | | | | | | | | | |
| Arquitecto Técnico | - | - | - | 394 | - | - | - | - | 56 | 450 |
| D. Máquinas Navales | - | 7 | - | - | - | - | - | - | - | 7 |
| D. Navegación Marítima | - | 33 | - | - | - | - | - | - | - | 33 |
| D. Radioelectrónica Naval | - | 7 | - | - | - | - | - | - | - | 7 |
| I. T. Agrícola, Esp. Explo. Agropecuarias | 3 | - | - | - | 13 | - | - | - | 41 | 57 |
| I. T. Agrícola, Esp. Hortof. Y Jardinería | 42 | - | - | - | 13 | - | - | - | 29 | 84 |
| I. T. Agrícola, Esp. I Agrarias y Alimentarias | 2 | - | - | - | - | - | - | - | - | 2 |
| I. T. Agrícola, Esp. Mecanización y Cons.Rurales | 15 | - | - | - | - | - | - | - | - | 15 |
| I. T. Forestal, Esp. Exp. Forestales | - | - | - | - | 62 | - | - | - | - | 62 |
| I. T. Industrial | - | - | - | - | 1 | - | - | - | - | 1 |
| I. T. Industrial, Esp. Electricidad | - | 37 | 32 | - | 15 | 86 | 41 | - | 20 | 231 |
| I. T. Industrial, Esp. Electrónica Industrial | - | 52 | 40 | - | 27 | 39 | 50 | - | 37 | 245 |
| I. T. Industrial, Esp. Mecánica | 29 | 49 | 80 | - | 61 | 91 | 119 | - | 78 | 507 |
| I. T. Industrial, Esp. Química Industrial | - | 22 | - | - | 28 | 35 | - | - | 36 | 121 |
| I. T. Naval, Esp. Estructuras Marinas | - | 26 | - | - | - | - | - | - | - | 26 |
| I. T. Naval, Esp. Propulsión y S. Buque | - | 21 | - | - | - | - | - | - | - | 21 |
| I. T. Minas, Esp. Explotación de Minas | - | - | 45 | - | - | 9 | - | - | - | 54 |
| I. T. Minas, Esp. R. Energéticos, Comb.y Expl. | - | - | - | - | 24 | 11 | - | - | - | 35 |
| I. T. Minas, Esp.Sondeos y Prosp. Mineras | - | - | - | - | - | 7 | - | - | - | 7 |
| I. T. Obras Públicas, Esp. Const. Civiles | - | 60 | 155 | - | - | - | - | - | - | 215 |
| I. T. Obras Públicas, Esp.Hidrología | - | 8 | - | - | - | - | - | - | - | 8 |
| I. T. Obras Públicas, Esp. Transp.y Serv.Urbanos | - | 11 | - | - | - | - | - | - | - | 11 |
| I. T. Teleco., Esp. Sistemas Electrónicos | - | - | - | - | - | - | 31 | - | - | 31 |



TABLA 2.13. ALUMNADO GRADUADO EN LA RAMA DE ENSEÑANZAS TÉCNICAS SEGÚN DURACIÓN DE LOS ESTUDIOS, TITULACIÓN Y UNIVERSIDADES. (Continuación)

| Ciclo / Titulaciones | Universidad | | | | | | | | | Andalucía |
|--------------------------------------|-------------|------------|------------|-------------|------------|------------|------------|------------|-------------|-------------|
| | Almería | Cádiz | Córdoba | Granada | Huelva | Jaén | Málaga | P. Olavide | Sevilla | |
| Ciclo Corto (Continuación) | | | | | | | | | | |
| I. T. Teleco. Sist. Telecomunicación | - | - | - | - | - | - | 39 | - | - | 39 |
| I. T. Teleco. Sonido e Imag | - | - | - | - | - | - | 51 | - | - | 51 |
| I. T. Teleco. Telemática | - | - | - | - | - | 38 | - | - | - | 38 |
| I. T. Diseño Industrial | - | - | - | - | - | - | 66 | - | 48 | 114 |
| I. T. Informática | - | - | - | - | 1 | - | 116 | - | - | 117 |
| I. T. Informática de Gestión | 25 | 44 | 49 | 66 | 28 | 76 | - | 37 | 90 | 415 |
| I. T. Informática de Sistemas | 54 | 24 | 47 | 86 | 22 | - | - | - | 112 | 345 |
| I. T. Topografía | - | - | - | - | - | 95 | - | - | - | 95 |
| Ciclo Largo | | | | | | | | | | |
| Arquitecto | - | - | - | 173 | - | - | 26 | - | 383 | 582 |
| I. Aeronáutico | - | - | - | - | - | - | - | - | 58 | 58 |
| I. Agrónomo | 26 | - | 53 | - | - | - | - | - | - | 79 |
| I. Industrial | - | 13 | - | - | 29 | 38 | 50 | - | 210 | 340 |
| I. Químico | 16 | 28 | - | 58 | 7 | - | 19 | - | 45 | 173 |
| I. Caminos, Canales y Puertos | - | - | - | 185 | - | - | - | - | - | 185 |
| I. Montes | - | - | 40 | - | - | - | - | - | - | 40 |
| I. Telecomunicaciones | - | - | - | 65 | - | 10 | 38 | - | 96 | 209 |
| I. Informática | 21 | 12 | 22 | 113 | 14 | 31 | 50 | - | 122 | 385 |
| Solo Segundo Ciclo | | | | | | | | | | |
| I. Materiales | 6 | - | - | - | - | - | - | - | 9 | 15 |
| I. Organización Industrial | - | 11 | - | - | - | 21 | 15 | - | 29 | 76 |
| I. Automática y Elect. Industrial | - | - | 5 | - | - | - | 5 | - | 1 | 11 |
| I. Electrónica | - | - | - | 26 | - | - | 6 | - | 3 | 35 |
| I. Geosia y Cartografía | - | - | - | - | - | 9 | - | - | - | 9 |
| L. Máquinas Navales | - | 6 | - | - | - | - | - | - | - | 6 |
| L. Náutica y Transporte Marítimo | - | 25 | - | - | - | - | - | - | - | 25 |
| L. Radioelectrónica Naval | - | 4 | - | - | - | - | - | - | - | 4 |
| TOTAL | 239 | 500 | 568 | 1201 | 345 | 596 | 722 | 37 | 1819 | 6027 |



TABLA 3.1. EVOLUCIÓN DEL ALUMNADO MATRICULADO EN ESTUDIOS DE MÁSTER POR CURSO Y UNIVERSIDAD

| Curso | Universidad | | | | | | | | | | Andalucía |
|----------------|-------------|-------|---------|---------|--------|----------------------------|------|--------|------------|---------|---------------|
| | Almería | Cádiz | Córdoba | Granada | Huelva | Internacional de Andalucía | Jaén | Málaga | P. Olavide | Sevilla | |
| 1995/96 | 466 | 925 | 893 | 2.205 | 269 | - | 252 | 1.077 | - | 3.077 | 9.164 |
| 1996/97 | 483 | 870 | 871 | 2.212 | 288 | - | 314 | 1.172 | - | 3.320 | 9.530 |
| 1997/98 | 478 | 845 | 812 | 2.241 | 277 | - | 379 | 1.232 | - | 3.142 | 9.406 |
| 1998/99 | 481 | 989 | 952 | 2.817 | 281 | - | 437 | 1.270 | 101 | 3.255 | 10.583 |
| 1999/00 | 471 | 808 | 829 | 2.711 | 320 | - | 366 | 1.268 | 177 | 2.947 | 9.897 |
| 2000/01 | 453 | 646 | 730 | 2.487 | 393 | - | 386 | 1.023 | 113 | 2.517 | 8.748 |
| 2001/02 | 490 | 631 | 716 | 2.605 | 336 | - | 333 | 923 | 218 | 2.601 | 8.853 |
| 2002/03 | 557 | 631 | 820 | 3.246 | 330 | - | 402 | 1.073 | 156 | 2.553 | 9.768 |
| 2003/04 | 516 | 631 | 806 | 2.838 | 334 | - | 372 | 1.128 | 164 | 2.238 | 9.027 |
| 2004/05 | 472 | 691 | 781 | 3.072 | 343 | - | 339 | 1.220 | 230 | 2.467 | 9.615 |
| 2005/06 | 504 | 720 | 895 | 4.035 | 357 | - | 418 | 1.255 | 216 | 2.646 | 11.046 |
| 2006/07 | 552 | 574 | 717 | 3.733 | 457 | - | 556 | 1.338 | 258 | 2.267 | 10.452 |
| 2007/08 | 522 | 1.157 | 1.627 | 3.555 | 422 | - | 313 | 1.033 | 218 | 2.624 | 11.471 |
| 2008/09 | 583 | 879 | 1.656 | 3.029 | 420 | - | 306 | 872 | 108 | 2.596 | 10.449 |
| 2009/10 | 782 | 958 | 1.008 | 3.416 | 865 | - | 840 | 1.524 | 847 | 2.455 | 12.695 |
| 2010/11 | 1.037 | 981 | 1.375 | 3.756 | 991 | - | 952 | 1.852 | 1.033 | 2.861 | 14.838 |
| 2011/12 | 1.040 | 946 | 1.402 | 3.837 | 943 | 263 | 972 | 1.924 | 1.215 | 3.612 | 16.154 |



Gráfico 3.1. Evolución del Alumnado Matriculado en Estudios de Máster por Curso y Universidad

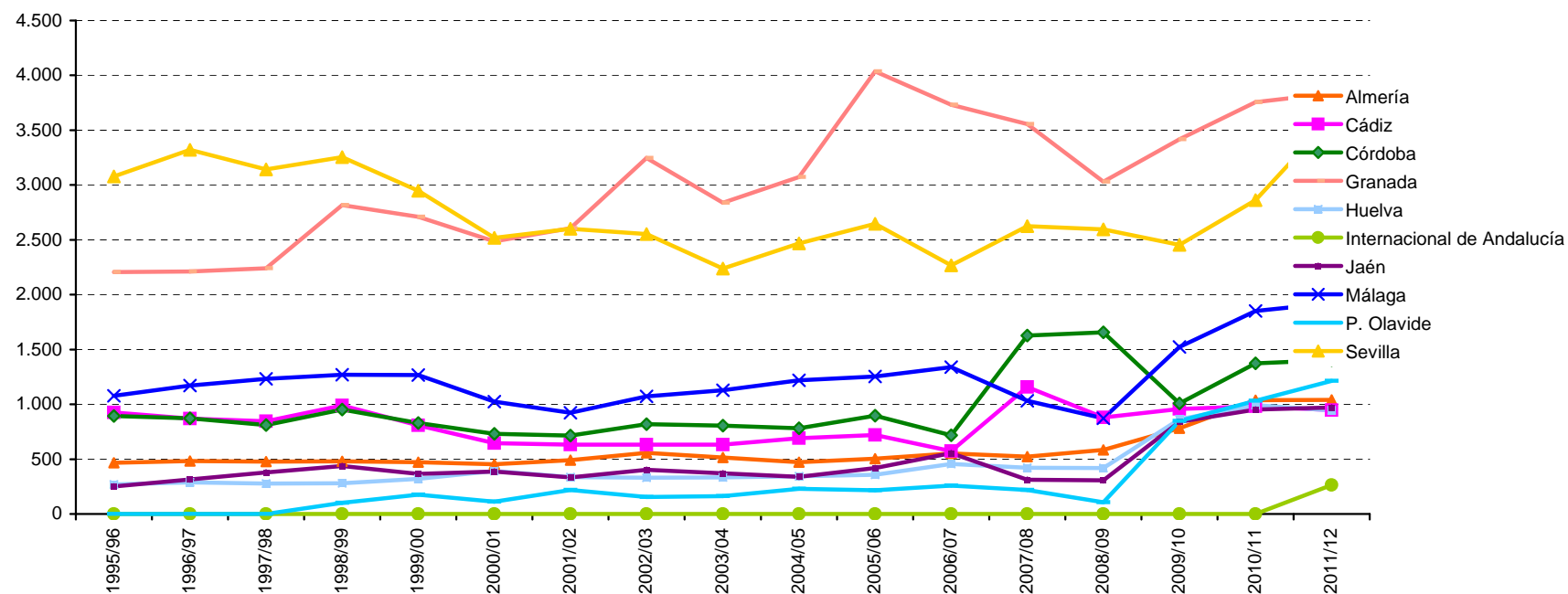




TABLA 3.2. DISTRIBUCIÓN DEL ALUMNADO MATRICULADO EN ESTUDIOS DE MÁSTER POR UNIVERSIDAD Y SEXO.

| Universidad | Sexo | | Total |
|-------------------------|--------------|--------------|---------------|
| | Mujeres | Hombres | |
| Almería | 651 | 389 | 1.040 |
| Cádiz | 556 | 390 | 946 |
| Córdoba | 766 | 636 | 1.402 |
| Granada | 2.219 | 1.618 | 3.837 |
| Huelva | 557 | 386 | 943 |
| Internacional A. | 137 | 126 | 263 |
| Jaén | 636 | 336 | 972 |
| Málaga | 1.177 | 747 | 1.924 |
| P. Olavide | 709 | 506 | 1.215 |
| Sevilla | 1.949 | 1.663 | 3.612 |
| Andalucía | 9.357 | 6.797 | 16.154 |




TABLA 3.3. ALUMNADO MATRICULADO EN ESTUDIOS DE MÁSTER POR RAMA Y SEXO

| Rama de Enseñanza | Sexo | | Total |
|---------------------------|-------------|--------------|---------------|
| | Mujeres | Varones | |
| Artes y Humanidades | 1450 | 886 | 2.336 |
| Ciencias | 728 | 726 | 1.454 |
| C.C. Sociales y Jurídicas | 4754 | 2.817 | 7.571 |
| C.C. De la Salud | 1675 | 762 | 2.437 |
| Ingeniería y Arquitectura | 750 | 1.606 | 2.356 |
| Total | 9357 | 6.797 | 16.154 |


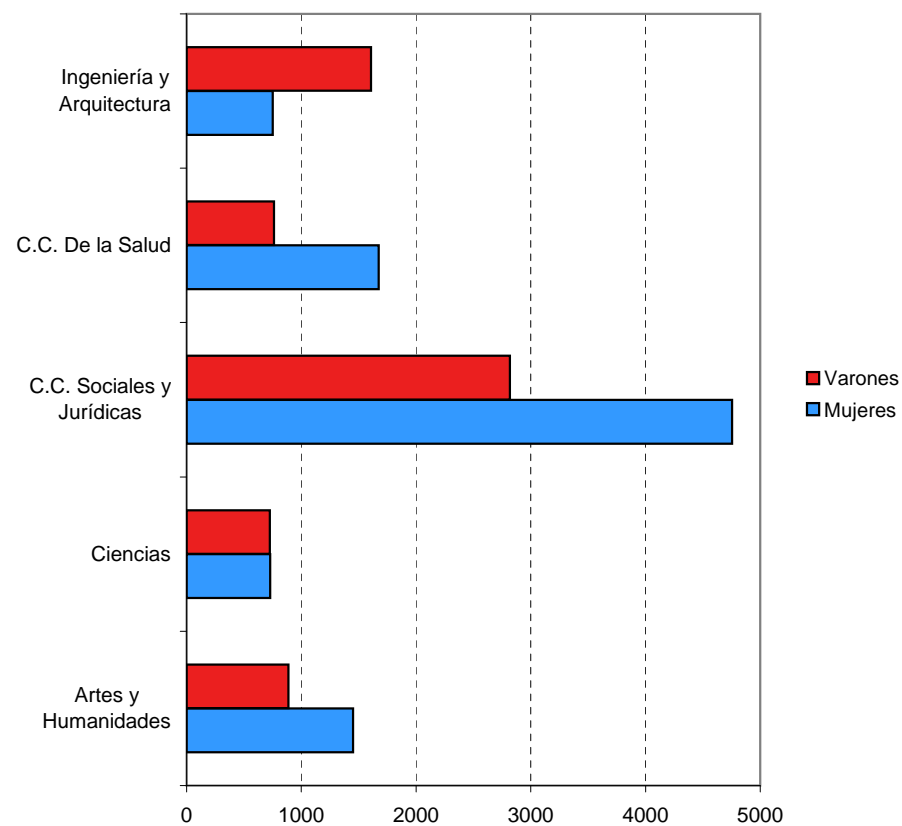


Gráfico 3.2. Alumnado Matriculado en Estudios de Máster por Rama y Sexo






TABLA 3.4. ALUMNADO MATRICULADO EN ESTUDIOS DE MÁSTER SEGÚN UNIVERSIDAD Y EDAD

| Universidad | Edad | | | | Total |
|-------------------------|--------------|--------------|--------------|--------------|---------------|
| | <= 25 | 26 a 30 | 31 a 40 | >= 40 | |
| Almería | 297 | 404 | 238 | 101 | 1.040 |
| Cádiz | 308 | 374 | 177 | 87 | 946 |
| Córdoba | 382 | 601 | 300 | 119 | 1.402 |
| Granada | 1.180 | 1.792 | 651 | 214 | 3.837 |
| Huelva | 239 | 353 | 219 | 132 | 943 |
| Internacional A. | 45 | 101 | 75 | 42 | 263 |
| Jaén | 266 | 313 | 271 | 122 | 972 |
| Málaga | 539 | 738 | 444 | 203 | 1.924 |
| P. Olavide | 321 | 526 | 270 | 98 | 1.215 |
| Sevilla | 742 | 1.654 | 925 | 291 | 3.612 |
| Total | 4.319 | 6.856 | 3.570 | 1.409 | 16.154 |



Gráfico 3.3. Alumnado Matriculado en Estudios de Máster en Andalucía según Edad y Sexo

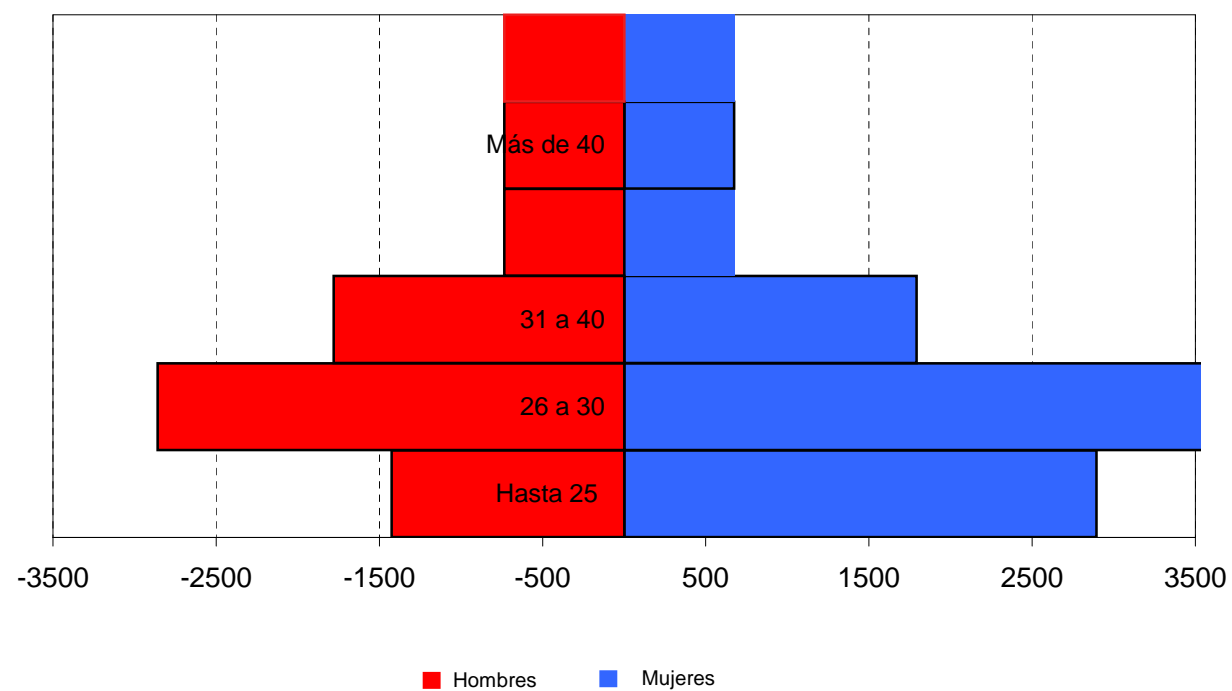


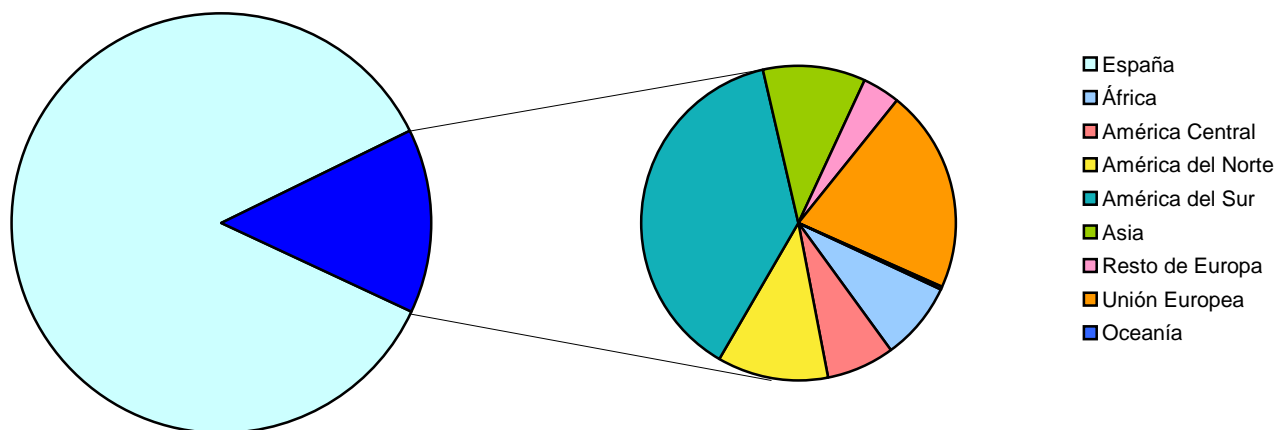


TABLA 3.5. ALUMNADO MATRICULADO EN ESTUDIOS DE MÁSTER SEGÚN NACIONALIDAD Y UNIVERSIDAD

| Nacionalidad | Universidad | | | | | | | | | | Andalucía |
|--------------------------|--------------|------------|--------------|--------------|------------|-------------------------------|------------|--------------|--------------|--------------|---------------|
| | Almería | Cádiz | Córdoba | Granada | Huelva | Internacional de Andalucía | Jaén | Málaga | P. Olavide | Sevilla | |
| España | 936 | 838 | 1.182 | 3.211 | 852 | 175 | 738 | 1.736 | 1.017 | 3.199 | 13.884 |
| África | 4 | 12 | 39 | 66 | 6 | 7 | 9 | 19 | 8 | 16 | 186 |
| América Central | 30 | 15 | 12 | 23 | 7 | 4 | 17 | 8 | 16 | 25 | 157 |
| América del Norte | 11 | 12 | 22 | 63 | 10 | 9 | 43 | 12 | 27 | 46 | 255 |
| América del Sur | 27 | 30 | 67 | 177 | 43 | 57 | 139 | 61 | 99 | 162 | 862 |
| Asia | 2 | 15 | 26 | 108 | 13 | 1 | 4 | 28 | 5 | 38 | 240 |
| Resto de Europa | 5 | 4 | 12 | 30 | 2 | 0 | 4 | 10 | 4 | 17 | 88 |
| Unión Europea | 25 | 20 | 41 | 158 | 10 | 10 | 18 | 50 | 39 | 107 | 478 |
| Oceanía | 0 | 0 | 1 | 1 | 0 | 0 | 0 | 0 | 0 | 2 | 4 |
| Total | 1.040 | 946 | 1.402 | 3.837 | 943 | 263 | 972 | 1.924 | 1.215 | 3.612 | 16.154 |



Gráfico 3.4. Alumnado Matriculado en Estudios de Máster en Universidades Andaluzas por Continente






**TABLA 3.6. RELACIÓN DE LOS PAÍSES QUE APORTAN AL MENOS 15 ESTUDIANTES
EN ESTUDIOS DE MÁSTER**

| País | Sexo | | Total |
|---------------------------|---------|---------|------------|
| | Mujeres | Varones | |
| COLOMBIA | 180 | 146 | 326 |
| MEXICO | 92 | 88 | 180 |
| ITALIA | 107 | 57 | 164 |
| MARRUECOS | 56 | 64 | 120 |
| CHINA | 68 | 30 | 98 |
| PERU | 51 | 43 | 94 |
| BRASIL | 55 | 35 | 90 |
| ECUADOR | 29 | 54 | 83 |
| ARGENTINA | 41 | 35 | 76 |
| VENEZUELA | 53 | 22 | 75 |
| FRANCIA | 54 | 19 | 73 |
| ESTADOS UNIDOS DE AMERICA | 52 | 16 | 68 |
| CHILE | 36 | 22 | 58 |
| ALEMANIA | 30 | 20 | 50 |
| JORDANIA | 4 | 38 | 42 |
| GUATEMALA | 7 | 29 | 36 |
| CUBA | 18 | 15 | 33 |
| BOLIVIA | 17 | 15 | 32 |
| POLONIA | 27 | 4 | 31 |
| RUSIA | 29 | 2 | 31 |
| GRECIA | 21 | 6 | 27 |
| RUMANIA | 23 | 4 | 27 |
| REPUBLICA DOMINICANA | 17 | 7 | 24 |
| REINO UNIDO | 15 | 8 | 23 |
| PORTUGAL | 7 | 13 | 20 |
| COSTA RICA | 11 | 8 | 19 |
| REPUBLICA DE SERBIA | 16 | 3 | 19 |
| PARAGUAY | 7 | 11 | 18 |
| SIRIA | 2 | 16 | 18 |
| ARGELIA | 6 | 10 | 16 |
| IRAQ | 6 | 10 | 16 |
| NICARAGUA | 9 | 7 | 16 |
| TURQUIA | 5 | 11 | 16 |
| BELGICA | 11 | 4 | 15 |



**TABLA 3.7. DISTRIBUCIÓN DEL ALUMNADO GRADUADO EN ESTUDIOS DE MÁSTER POR
UNIVERSIDAD Y SEXO**

| Universidad | Sexo | | Total |
|-------------------------|--------------|--------------|--------------|
| | Mujeres | Hombres | |
| Almería | 412 | 237 | 649 |
| Cádiz | 494 | 324 | 818 |
| Córdoba | 344 | 264 | 608 |
| Granada | 1.533 | 1.082 | 2.615 |
| Huelva | 378 | 234 | 612 |
| Internacional A. | 89 | 71 | 160 |
| Jaén | 344 | 187 | 531 |
| Málaga | 746 | 465 | 1.211 |
| P. Olavide | 498 | 341 | 839 |
| Sevilla | 874 | 667 | 1.541 |
| Andalucía | 5.712 | 3.872 | 9.584 |



**TABLA 3.8. ALUMNADO GRADUADO EN ESTUDIOS DE MÁSTER SEGÚN
UNIVERSIDAD Y EDAD.**

| Universidad | Edad | | | | Total |
|-------------------------|--------------|--------------|--------------|------------|--------------|
| | <= 25 | 26 a 30 | 31 a 40 | >= 40 | |
| Almería | 213 | 259 | 135 | 42 | 649 |
| Cádiz | 278 | 329 | 143 | 68 | 818 |
| Córdoba | 205 | 253 | 109 | 41 | 608 |
| Granada | 893 | 1.208 | 387 | 127 | 2.615 |
| Huelva | 189 | 240 | 116 | 67 | 612 |
| Internacional A. | 35 | 66 | 36 | 23 | 160 |
| Jaén | 216 | 184 | 105 | 26 | 531 |
| Málaga | 339 | 468 | 291 | 113 | 1.211 |
| P. Olavide | 241 | 368 | 172 | 58 | 839 |
| Sevilla | 417 | 677 | 347 | 100 | 1.541 |
| Andalucía | 3.026 | 4.052 | 1.841 | 665 | 9.584 |

TABLA 3.9. ALUMNADO GRADUADO EN ESTUDIOS DE MÁSTER SEGÚN NACIONALIDAD Y UNIVERSIDAD.

| Nacionalidad | Universidad | | | | | | | | | | Andalucía |
|--------------------------|-------------|------------|------------|--------------|------------|-------------------------------|------------|--------------|------------|--------------|--------------|
| | Almería | Cádiz | Córdoba | Granada | Huelva | Internacional de Andalucía | Jaén | Málaga | P. Olavide | Sevilla | |
| España | 585 | 732 | 540 | 2.339 | 557 | 116 | 497 | 1.097 | 740 | 1.384 | 8.587 |
| África | 3 | 5 | 3 | 18 | 3 | 3 | 2 | 14 | 1 | 8 | 60 |
| América Central | 13 | 12 | 8 | 10 | 4 | 2 | 2 | 8 | 10 | 8 | 77 |
| América del Norte | 7 | 10 | 10 | 24 | 8 | 6 | 9 | 8 | 15 | 17 | 114 |
| América del Sur | 20 | 27 | 29 | 92 | 26 | 25 | 10 | 37 | 43 | 50 | 359 |
| Asia | 1 | 11 | 1 | 28 | 8 | 0 | 1 | 9 | 2 | 18 | 79 |
| Resto de Europa | 3 | 4 | 2 | 15 | 1 | 0 | 2 | 5 | 3 | 8 | 43 |
| Unión Europea | 17 | 17 | 15 | 89 | 5 | 8 | 8 | 33 | 25 | 48 | 265 |
| Oceanía | - | - | - | - | - | - | - | - | - | - | - |
| Total | 649 | 818 | 608 | 2.615 | 612 | 160 | 531 | 1.211 | 839 | 1.541 | 9.584 |




Gráfico 4.5. Alumnado Graduado en Estudios de Máster en Universidades Andaluzas por Continente.

