


CONSEJERÍA DE HACIENDA, INDUSTRIA Y ENERGÍA



SECTOR PÚBLICO EMPRESARIAL DE LA
COMUNIDAD AUTÓNOMA DE ANDALUCÍA

2017 - 2018

**SECTOR PÚBLICO EMPRESARIAL
DE LA COMUNIDAD AUTÓNOMA
DE ANDALUCÍA 2017 - 2018**



**JUNTA DE ANDALUCÍA
CONSEJERÍA DE HACIENDA, INDUSTRIA Y ENERGÍA**

SECTOR público empresarial de la Comunidad Autónoma de Andalucía 2017-2018 / [coordina: Dirección General de Patrimonio].
Sevilla: Consejería de Hacienda, Industria y Energía, Servicio de Estudios y Publicaciones, 2019.

510 p.: gráf.;

Memoria anual del sector público empresarial de la Comunidad Autónoma, que facilita una información detallada de la estructura financiera de todas y cada una de las empresas de la Junta de Andalucía

D.L. SE 2062-2019. - ISBN 978-84-8195-405-0

1. Empresas públicas - España - Andalucía

I. Andalucía. Dirección General de Patrimonio. coord.

II. Andalucía. Consejería de Hacienda, Industria y Energía. Servicio de Estudios y Publicaciones, ed.

658.115 (460.35) "2017/2018"

ecoedición

www.ecoedicion.eu

Este libro se ha impreso utilizando papel procedente de una gestión forestal sostenible y fuentes controladas, todo ello aplicando buenas prácticas para la sostenibilidad editorial, dentro del Proyecto Life+ Ecoedición de la Consejería de Agricultura, Ganadería, Pesca y Desarrollo Sostenible de la Junta de Andalucía.



© Consejería de Hacienda, Industria y Energía. Junta de Andalucía 2019

Coordina: Dirección General de Patrimonio

Edición: Servicio de Estudios y Publicaciones

Diseño, maquetación 4tintas

ISBN: 978-84-8195-405-0

Depósito Legal: SE 2062-2019

ÍNDICE GENERAL

INTRODUCCIÓN	7
1 ASPECTOS BÁSICOS DEL SECTOR PÚBLICO EMPRESARIAL DE LA COMUNIDAD AUTÓNOMA DE ANDALUCÍA	11
Clasificación Jurídica	13
Adscripción Orgánica	18
Estructura Patrimonial	20
Adscripción a la Clasificación Nacional de Actividades Económicas (CNAE)	24
Control financiero del Sector Público Empresarial	26
Personal al servicio del Sector Público Empresarial de la Comunidad Autónoma de Andalucía	28
2 INFORMACIÓN SINGULARIZADA DEL SECTOR PÚBLICO EMPRESARIAL DE LA COMUNIDAD AUTÓNOMA DE ANDALUCÍA	47
2.1 AGENCIAS PÚBLICAS EMPRESARIALES	49
Agencia Andaluza de Cooperación Internacional para el desarrollo (AACID)	51
Agencia Pública Empresarial de la Radio y Televisión de Andalucía (RTVA)	61
Agencia Andaluza del Conocimiento (AAC)	73
Agencia Pública Andaluza de Educación	87
Introducción de las Agencias Públicas Empresariales Sanitarias	95
Empresa Pública de Emergencias Sanitarias (EPES)	99
Agencia Pública Empresarial Sanitaria Costa del Sol	109
Agencia Pública Empresarial Sanitaria Hospital Alto Guadalquivir	117
Agencia Pública Empresarial Sanitaria Hospital de Poniente de Almería	131
Agencia Pública Empresarial Sanitaria Bajo Guadalquivir	141
Agencia de Servicios Sociales y Dependencia de Andalucía (ASSDA)	157
Agencia Andaluza de la Energía	165
Agencia de Innovación y Desarrollo de Andalucía (IDEA)	177
Agencia de la Vivienda y Rehabilitación de Andalucía (AVRA)	193
Agencia de Obra Pública de la Junta de Andalucía (AOPA)	205
Agencia Pública de Puertos de Andalucía (APPA)	219
Agencia Andaluza de Instituciones Culturales (AAIICC)	231
Instituto Andaluz del Patrimonio Histórico (IAPH)	249
Agencia de Medio Ambiente y Agua (AMAYA)	239

2.2 SOCIEDADES MERCANTILES DEL SECTOR PÚBLICO **285****2.2.1 Empresas con participación directa mayoritaria** **287**

Empresa Pública de Gestión de Activos, S.A. (EPGASA).	289
Empresa Andaluza de Gestión de Instalaciones y Turismo Juvenil, S.A. (INTURJOVEN)	295
Empresa Pública para la Gestión Turismo y del Deporte de Andalucía, S.A. (EPGTDA).	311
Escuela Andaluza de Salud Pública, S.A. (EASP)	325
Cetursa Sierra Nevada, S.A.	333
Agencia Andaluza de Promoción Exterior, S.A. (EXTENDA)	343
Parque Científico y Tecnológico Cartuja, S.A.	355
Promonevada, S.A. (en liquidación)	365

2.2.2 Empresas con participación indirecta mayoritaria **371**

Canal Sur Radio y Televisión, S.A.	373
Sociedad para la Promoción y Reconversión Económica de Andalucía, S.A. (SOPREA)	383
01Innova 24H, S.L.U.	391
Parque Tecnológico Aeronautico de Andalucía, S.L. (AEROPOLIS)	397
Sociedad Andaluza para el Desarrollo de las Telecomunicaciones, S.A. (SANDETEL)	405
Venture Invercaria, S.A.U.	413
Innova Venture S.G.E.I.C., S.A.U.	419
Inversión y Gestión de Capital Semilla de Andalucía, S.C.R.S.A. (INVERSEED)	425
Parque de Innovación Empresarial Sanlúcar la Mayor, S.A. (SOLAND)	431
Tecno Bahía, S.L.	437
Verificaciones Industriales de Andalucía, S.A. (VEIASA)	443
Red Logística de Andalucía, S.A.	451
Red de Villas Turísticas, S.A.	461
Apartahotel Trevenque, S.A.	469
Parque Tecnológico de Andalucía, S.A.	475

2.2.3 Empresas con participación directa no mayoritaria* **485**

Orquesta de Sevilla, S.A.	487
Estadio La Cartuja de Sevilla, S.A.	501

ÍNDICE ALFABÉTICO DE EMPRESAS **507**

* Empresas participadas en forma directa minoritaria por la Junta de Andalucía, que por su relevancia se incluyen en el apartado de información singularizada.

INTRODUCCIÓN

El Decreto 9/1999, de 19 de enero, sobre Régimen Presupuestario, Financiero, de Control y Contable de las empresas de la Junta de Andalucía, en su artículo 14 asigna a la Dirección General de Patrimonio la elaboración, con carácter anual, de una memoria del sector público empresarial de la Comunidad Autónoma de Andalucía.

La realización de este estudio tiene el propósito de ofrecer una visión de conjunto, así como facilitar información de la estructura financiera del sector público empresarial, de importancia creciente, teniendo en cuenta la rentabilidad social y económica de las actividades que realiza.

Esta publicación trasluce la voluntad del Gobierno andaluz de dotar de transparencia toda su labor, máxime en un sector, como es el sector público empresarial, cuyo mejor conocimiento por parte de los andaluces y andaluzas contribuirá indudablemente a una mejor valoración del mismo, dada su contribución tanto al crecimiento económico como a una prestación de servicios de calidad al conjunto de la sociedad andaluza.

El Gobierno andaluz ha sido pionero en el ejercicio del derecho a la publicidad activa que ha venido a establecer la Ley 1/2014, de 24 de junio, de Transparencia Pública de Andalucía. Dicha Ley articula la transparencia de la actuación de los poderes públicos a través de dos grandes conceptos, como son la publicidad activa y el acceso a la información pública. La publicidad activa implica la difusión por propia iniciativa de la información que obra en poder de los poderes públicos y se define como el derecho de cualquier persona a que los poderes públicos publiquen, de forma periódica y actualizada, la información cuyo conocimiento sea relevante para garantizar la transparencia de su actividad relacionada con el funcionamiento y control de la actuación pública.

La Ley 9/2007, de 22 de octubre, de la Administración de la Junta de Andalucía (LAJA), en su redacción dada tras la reforma del sector público andaluz efectuada en virtud del Decreto Ley 5/2010, de 27 de julio, por el que se aprueban medidas urgentes en materia de reordenación del sector público, clasifica las entidades instrumentales de la Administración de la Junta de Andalucía en agencias y entidades instrumentales privadas. A su vez, las agencias se dividen en administrativas, públicas empresariales y de régimen especial; por su parte, las entidades instrumentales privadas se clasifican en sociedades mercantiles del sector público andaluz y fundaciones del sector público andaluz.

El Sector Público Empresarial de la Junta de Andalucía, está integrado por las agencias públicas empresariales y por las sociedades mercantiles del sector público:

- Las agencias públicas empresariales, según la definición recogida en la LAJA, son entidades públicas a las que se atribuye la realización de actividades prestacionales, la gestión de servicios o la producción de bienes de interés público, sean o no susceptibles de contraprestación, y que aplican técnicas de gestión empresarial en ejecución de competencias propias o de programas específicos de una o varias Consejerías, en el marco de la planificación y dirección de estas, pudiendo ser de dos tipos:
 - a. Aquellas que tienen por objeto principal la producción, en régimen de libre mercado, de bienes y servicios de interés público destinados al consumo individual o colectivo mediante contraprestación.
 - b. Aquellas que tienen por objeto, en ejecución de competencias propias o de programas específicos de una o varias Consejerías, y en el marco de la planificación y dirección de estas, la realización de actividades de promoción pública, prestacionales, de gestión de servicios o de producción de bienes de interés público, sean o no susceptibles de contraprestación, sin actuar en régimen de libre mercado.
- Por su parte, el artículo 75 de la LAJA establece que tendrán la consideración de sociedades mercantiles del sector público andaluz las previstas en el texto refundido de la Ley General de la Hacienda Pública de la Junta de Andalucía, aprobado por Decreto Legislativo 1/2010, de 2 de marzo, y en la Ley 4/1986, de 5 de mayo, del Patrimonio de la Comunidad Autónoma de Andalucía; esto es, aquéllas en cuyo capital sea mayoritaria la participación, directa o indirecta, de la Administración de la Junta de Andalucía, de sus agencias y demás entidades de derecho público. Las sociedades mercantiles del sector público andaluz tendrán por objeto la realización de actividades comerciales o de gestión de servicios en régimen de mercado, actuando bajo el principio de la libre competencia.

En cuanto al contenido y estructura de la presente Memoria, cuya información está referenciada a fecha 31 de diciembre de 2018, señalar que se estructura en dos bloques claramente diferenciados.

El bloque primero tiene como objeto ofrecer una visión descriptiva del conjunto del sector público empresarial. Incluye un epígrafe con la clasificación jurídica, adscripción orgánica, estructura patrimonial y sectores de actividad como criterios utilizados para conseguir esta visión polifacética del sector. Este primer bloque se cierra con un análisis del grado de control externo ejercido sobre las agencias públicas empresariales y las sociedades mercantiles del sector público andaluz, seguido del detalle del volumen de empleo generado por estas y su coste; finalmente se efectúa un desglose del personal de las empresas públicas con perspectiva de género.

El bloque segundo presenta de manera detallada la información de las agencias públicas empresariales y las sociedades mercantiles del sector público andaluz incluidas en la Memoria. Se recogen en cada caso sus datos identificativos, la composición de sus órganos de gobierno, su estructura organizativa, el resumen de su actividad durante el ejercicio, así como los estados financieros referidos a los ejercicios 2016, 2017 y 2018 extraídos de las Cuentas Anuales de las distintas agencias y sociedades mercantiles. Toda esta información recogida y sistematizada permite una valoración, en el aspecto socioeconómico, del

comportamiento de las agencias públicas empresariales y las sociedades mercantiles del sector público andaluz, y de la eficacia y eficiencia de los recursos generados o puestos a su disposición.

A lo largo del ejercicio se han producido las siguientes variaciones en la composición del Sector Público Empresarial:

- La sociedad Parque Científico y Tecnológico de Huelva, S.A. ha quedado integrada en la Agencia IDEA, tras la cesión global de sus activos y pasivos en favor de dicha Agencia.
- A 31 de diciembre de 2018 se encuentran liquidadas las siguientes sociedades:
 - La sociedad Santana Motor, S.A.U., que estaba participada por la agencia IDEA.
 - La sociedad Ecodesarrollo de Sierra Morena, S.A. que estaba participada por SOPREA.
- La Comunidad Autónoma de Andalucía ha dejado de tener participación indirecta en las siguientes sociedades:
 - La sociedad Geolit Parque Científico y Tecnológico, S.A., al enajenar sus respectivas participaciones en dicha sociedad IDEA, AGAPA e INVERSEED, las cuales sumaban un 49,66% del del capital social.
 - La sociedad Biocolor, S.L., al enajenar AGAPA su participación en dicha sociedad, la cual ascendía a un 16,67% del capital social.



ASPECTOS BÁSICOS

DEL SECTOR PÚBLICO EMPRESARIAL
DE LA COMUNIDAD AUTÓNOMA DE
ANDALUCÍA

CLASIFICACIÓN JURÍDICA

Las empresas que integran el Sector Público Empresarial de la Comunidad Autónoma de Andalucía se clasifican, según la figura jurídica que adopten, en Agencias Públicas Empresariales y Sociedades Mercantiles del Sector Público Andaluz:

1. AGENCIAS PÚBLICAS EMPRESARIALES

Según su adscripción y siguiendo el orden de prelación de Consejerías que se establece en el Decreto de la Presidenta 5/2018, de 6 de junio, de la Vicepresidencia y sobre reestructuración de Consejerías, las Agencias Públicas Empresariales son las que se detallan a continuación:

Agencia Pública Empresarial	Consejería/Entidad de adscripción
Agencia Andaluza de Cooperación Internacional para el desarrollo (AACID)	Consejería de Presidencia, Administración Local y Memoria Democrática
Agencia Pública Empresarial de la Radio y Televisión de Andalucía (RTVA)	
Agencia Andaluza del Conocimiento (AAC)	Consejería de Conocimiento, Investigación y Universidad
Agencia Pública Andaluza de Educación	Consejería de Educación
Empresa Pública de Emergencias Sanitarias (EPES)	Servicio Andaluz de Salud (Consejería de Salud)
Agencia Pública Empresarial Sanitaria Costa del Sol	Servicio Andaluz de Salud (Consejería de Salud)
Agencia Pública Empresarial Sanitaria Hospital Alto Guadalquivir	APE Sanitaria Costa del Sol (Consejería de Salud)
Agencia Pública Empresarial Sanitaria Hospital de Poniente de Almería	
Agencia Pública Empresarial Sanitaria Bajo Guadalquivir	
Agencia de Servicios Sociales y Dependencia de Andalucía (ASSDA)	Consejería de Igualdad y Políticas Sociales
Agencia Andaluza de la Energía	Consejería de Empleo, Empresa y Comercio
Agencia de Innovación y Desarrollo de Andalucía (IDEA)	
Agencia de la Vivienda y Rehabilitación de Andalucía (AVRA)	Consejería de Fomento y Vivienda
Agencia de Obra Pública de la Junta de Andalucía (AOPA)	
Agencia Pública de Puertos de Andalucía (APPA)	
Agencia Andaluza de Instituciones Culturales (AAIICC)	Consejería de Cultura
Instituto Andaluz del Patrimonio Histórico (IAPH)	
Agencia de Medio Ambiente y Agua (AMAYA)	Consejería de Medio Ambiente y Ordenación del Territorio

2. SOCIEDADES MERCANTILES DEL SECTOR PÚBLICO ANDALUZ CONFORME A LA LAJA

El artículo 75 de la LAJA establece que tendrán la consideración de sociedades mercantiles del sector público andaluz las previstas en el texto refundido de la Ley General de la Hacienda Pública de la Junta de Andalucía, aprobado por Decreto Legislativo 1/2010, de 2 de marzo, y en la Ley 4/1986, de 5 de mayo, del Patrimonio de la Comunidad Autónoma de Andalucía; esto es, aquéllas en cuyo capital sea mayoritaria la participación, directa o indirecta, de la Administración de la Junta de Andalucía, de sus agencias y demás entidades de derecho público.

Sociedades Mercantiles Participadas en forma DIRECTA MAYORITARIA por la Junta de Andalucía

	%	Consejería/Entidad partícipe
Empresa Pública de Gestión de Activos, S.A. (EPGASA)	100,00	Consejería de Economía, Hacienda y Administración Pública
Empresa Andaluza de Gestión de Instalaciones y Turismo Juvenil, S.A. (INTURJOVEN)	100,00	Consejería de Igualdad y Políticas Sociales
Empresa Pública para la Gestión Turismo y del Deporte de Andalucía, S.A. (EPGTDA)	100,00	Consejería de Turismo y Deporte
Escuela Andaluza de Salud Pública, S.A. (EASP)	100,00	Consejería de Salud
Cetursa Sierra Nevada, S.A.	95,90	Consejería de Turismo y Deporte
Agencia Andaluza de Promoción Exterior, S.A. (EXTENDA)	87,72	Consejería de Conocimiento, Investigación y Universidad
Parque Científico y Tecnológico Cartuja, S.A. (PCT Cartuja)	51,00	Consejería de Empleo, Empresa y Comercio
	16,50	Empresa Pública para la Gestión de Activos, S.A.
Promonevada, S.A. (en liquidación)	76,77	Consejería de Turismo y Deporte
	13,87	Cetursa Sierra Nevada, S.A.

Sociedades Mercantiles Participadas en forma INDIRECTA MAYORITARIA por la Junta de Andalucía

	%	Agencia Pública Empresarial	Sociedad Mercantil
Canal Sur Radio y Televisión, S.A.	100,00	RTVA	
Sociedad para la Promoción y Reconversión Económica de Andalucía, S.A. (SOPREA)	100,00	IDEA	
01Innova 24H, S.L.U.	100,00	IDEA	
Parque Tecnológico y Aeronáutico de Andalucía, S.L. (AERÓPOLIS)	59,95		SOPREA
	40,05	IDEA	
Sociedad Andaluza para el Desarrollo de las Telecomunicaciones, S.A. (SANDETEL)	51,00	IDEA	
	49,00	RTVA	
Venture Invercaria, S.A.U.	100,00	IDEA	
Innova Venture S.G.E.I.C., S.A.U.	100,00		Venture Invercaria, S.A.U.
Inversión y Gestión de Capital Semilla de Andalucía, S.C.R. S.A. (INVERSEED)	71,71		Venture Invercaria, S.A.U.
	7,80		SOPREA
Parque de Innovación Empresarial Sanlúcar la Mayor, S.A. (SOLAND)	60,00		SOPREA
Tecno Bahía, S.L.	100,00		SOPREA
Verificaciones Industriales de Andalucía, S.A. (VEIASA)	100,00		SOPREA
Santana Motor, S. A. (en liquidación)	100,00		SOPREA
Red Logística de Andalucía, S.A.	81,16	APPA	
	4,60	IDEA	
	3,24	AVRA	
Red de Villas Turísticas de Andalucía, S.A.	100,00		EPGTDA
Apartahotel Trevenque, S.A.	84,61		Promonevada,S.A.(en liq.)
	0,08		Cetursa
Parque Tecnológico de Andalucía, S.A. (PTA)	33,16	IDEA	
	17,33	AVRA	
	0,42		SOPREA



3. ENTIDADES QUE NO TIENEN LA CONSIDERACIÓN DE SECTOR PÚBLICO ANDALUZ CONFORME A LA LAJA

Sociedades participadas en forma minoritaria, directa o indirecta por la Administración de la Junta de Andalucía, sus agencias o demás entidades de derecho público.

Sociedades Mercantiles participadas en forma DIRECTA MINORITARIA por la Junta de Andalucía¹

	%	Consejería/Entidad partcipe	
Orquesta de Sevilla, S.A.*	50,00	Consejería de Cultura	
Teatro de la Maestranza y Salas del Arenal, S.A.	33,33	Consejería de Cultura	
Almería Alta Velocidad, S.A.	25,00	Consejería de Fomento y Vivienda	Sociedades Mercantiles participadas en forma mayoritaria por capital público (incluyendo la participación de otras Administraciones Públicas)
Estadio La Cartuja de Sevilla, S.A.*	6,525	Consejería de Turismo y Deporte	
	28,55	E.P. Gestión Turismo y Deporte de Andalucía, S.A.	
TRAGSA	0,0034		
Prensa Malagueña, S.A.	0,20		Sociedades Mercantiles no participadas en forma mayoritaria por capital público
Sociedad de Avaluos y Garantías de Andalucía, S.G.R. (GARANTIA)	0,37		

* Empresas que por su relevancia se incluyen en el apartado de información singularizada.

1. Porcentaje de participación/ adscripción funcional.

Sociedades Mercantiles participadas en forma INDIRECTA MINORITARIA por la Junta de Andalucía

	Agencia Pública Empresarial	Sociedad Mercantil
Alcorec, S.L. (en liquidación)	AMAYA	
Aplicaciones y Tratamientos de la Madera, S.L. (en liquidación)		
Aprovechamiento y Recuperación de Bidones y Envases, S.L.		
Aserraderos de Fiñana, S.L.		
Coforest, S.C.A.		
Reciclado de componentes Electrónicos, S.A.		
Reciclado de Neumáticos de Andalucía, S.L.		
Sierra Cork, S.L. (en estado legal de quiebra)		
Metro de Málaga, S.A.	AOPA	
Metro de Sevilla, S.C.J.A.		
Málagaport, S.L.	AVRA	
Grupo Ezentis	IDEA	
Silicio Energía, S.A. (en liquidación)		
Andalucía Digital Multimedia, S.A.		SANDETEL
Aceites del Sur- Coosur, S.A.		SOPREA
Aintec Bahía, S.A. (en liquidación)		
Alcoholera de Chiclana, S.A.		
Alfacor, S.A.		
Andalucía Aeroespacial, S.A.		
Andalucía Diseña, S.A.		
Ayesa Advanced Technologies, S.A.		
Bic Euronova, S.A.		
Ceder, Sierra de Cádiz, S.A.		
Centro de Empresas Riotinto, S.A.		
Circuito de Jerez, S.A.		
Comercializadora de Productos Marroquinos Ubrique, S.A.		
H.T.C., S.A.		
Iniciativas Noreste de Granada, S.A.		
Inversiones ISA, S.A.		
La Aserradora Gaditana, S.A.		
Mediterráneo Algodón, S.A.		
Parque Científico Tecnológico de Córdoba S.L. (Rabanales 21)		
Resur, S.A.		
Sociedad Eólica de Andalucía, S.A.		
Andutel Servicio de Telecomunicaciones, S.L.		INVERSEED
Arion Grupo, S.A.		
Berhanyer Shoemaker, S.L.		
Biomorphic EBT, S.L.		
Cadia Ingeniería, S.L.		
Cía. Eléctrica para el Desarrollo Sostenible, S.A.		
Climasur 21, S.A.		
Consultores y Bioenergía, S.L.		

	Agencia Pública Empresarial	Sociedad Mercantil
Consultoría y Sol. Tecn. de la Informac., Ind.y Com. Agrocentral, S.L.		INVERSEED
Corporación Gráfica para el Desarrollo del Sector, S.A.		
Desarrollos y Proyectos Mafer Electronics, S.L.U.		
Energía la Loma, S.A.		
Entra Creaciones y Reparaciones Artísticas, S.L.		
Ferias Internacionales Virtuales de Andalucía, S.L.		
GAT Ingeniería y Sistemas, S.L.		
Geolit Climatización, S.L		
Geolit Solar, S.L.		
Gestora de Residuos del Sur, S.L.		
Green Power Technologies, S. L.		
Irongate, S.L.		
Juana Martín Andalucía, S.L.		
Kandor Graphics, S.L.		
Keepfresh Agroandalucía, S.L.		
Keepfresh Verde y Natural, S.L.		
Logística Eficacia Natural, S.L.		
New Technology Chiller, S.L.		
Olitec Aljarafe, S.L.		
Operador Aéreo Andalus, S.A.		
Own Spa Desarrollos, S.L.		
Palacio de Los Salcedo, S.L.		
Savia Biotech, S.A.		
Semillas Almería S.L.		
Serhoca, S.L.		
Servivation, S.A.		
Solaris Energía Solar, S.A.		
Soluciones Renovables, S.L.		
Videoplaning, S.L.		
Capital Promoción Empresarial del Sur, S.G.E.I.C., S.A	VENTURE INVERCARIA	
Futuna Blue España, S.L.		
High Technology Masterbatches, S.L.		INVERSEED/VENTURE INVERCARIA
Parque Científico y Tecnológico de Almería, S.A. (PITA)	AGAPA	SOPREA/INVERSEED
Parque Científico Tecnológico Agroindustrial de Jerez, S.A. (en liquidación)	AGAPA/IDEA	
Relación entidades participadas a través de la Agencia de Régimen Especial AGAPA		
– Biocolor, S.L.		
– Ferias de Jaén, S.A.		
– Matadero de Cumbres Mayores, S.A.		
– Parque Agroalimentario del Sur de Córdoba, S.A. (PASUR)		
– Parque Tecnoalimentario Costa del Sol-Axarquía, S.A.		

ADSCRIPCIÓN ORGÁNICA SECTOR PÚBLICO ANDALUZ

CONSEJERÍA	AGENCIA PÚBLICA EMPRESARIAL
PRESIDENCIA, ADMINISTRACIÓN LOCAL Y MEMORIA DEMOCRÁTICA	Agencia Pública Empresarial de la Radio y Televisión de Andalucía (RTVA)
ECONOMÍA HACIENDA Y ADMINISTRACIÓN PÚBLICA	
CONOCIMIENTO, INVESTIGACIÓN Y UNIVERSIDAD	Agencia Andaluza del Conocimiento (AAC)
EDUCACIÓN	Agencia Pública Andaluza de Educación
SALUD	Agencia Pública Empresarial Sanitaria Costa del Sol
	Agencia Pública Empresarial Sanitaria Hospital Alto Guadalquivir
	Agencia Pública Empresarial Sanitaria Bajo Guadalquivir
	Agencia Pública Empresarial Sanitaria Hospital de Poniente de Almería
	Empresa Pública de Emergencias Sanitarias (EPES)
IGUALDAD Y POLÍTICAS SOCIALES	Agencia de Servicios Sociales y Dependencia de Andalucía (ASSDA)
	Agencia Andaluza de Cooperación Internacional para el Desarrollo (AACID)
EMPLEO, EMPRESA Y COMERCIO	Agencia Andaluza de la Energía
	Agencia de Innovación y Desarrollo de Andalucía (IDEA)
FOMENTO Y VIVIENDA	Agencia de la Vivienda y Rehabilitación de Andalucía (AVRA)
	Agencia de Obra Pública de la Junta de Andalucía (AOPA)
	Agencia Pública de Puertos de Andalucía (APPA)
TURISMO Y DEPORTE	
CULTURA	Agencia Andaluza de Instituciones Culturales (AAIICC)
	Instituto Andaluz del Patrimonio Histórico (IAPH)
MEDIO AMBIENTE Y ORDENACIÓN DEL TERRITORIO	Agencia de Medio Ambiente y Agua (AMAYA)

	SOCIEDAD MERCANTIL SECTOR PÚBLICO
	Canal Sur Radio y Televisión, S.A.
	Empresa Pública de Gestión de Activos, S.A. (EPGASA)
	Agencia Andaluza de Promoción Exterior, S.A. (EXTENDA)
	Escuela Andaluza de Salud Pública, S.A. (EASP)
	Empresa Andaluza de Gestión de Instalaciones y Turismo Juvenil, S.A. (INTURJOVEN)
	<p>01Innova24H, S.L.U.</p> <p>Centro de Empresas Pabellón de Italia (Comunidad de Bienes)</p> <p>Innova Venture S.G.E.I.C., S.A.U.</p> <p>Inversión y Gestión de Capital Semilla de Andalucía, S.C.R. S.A. (INVERSEED)</p> <p>Venture Invercaria, S.A. U.</p> <p>Parque Científico y Tecnológico Cartuja, S.A. (PCT Cartuja)</p> <p>Parque de Innovación Empresarial Sanlúcar la Mayor, S.A. (SOLAND)</p> <p>Parque Tecnológico Aeronáutico de Andalucía, S.L. (AERÓPOLIS)</p> <p>Parque Tecnológico de Andalucía, S.A. (PTA)</p> <p>Sociedad Andaluza para el Desarrollo de las Telecomunicaciones, S.A. (SANDETEL)</p> <p>Sociedad para la Promoción y Reconversión Económica de Andalucía, S.A. (SOPREA)</p> <p>Tecno Bahía, S.L.</p> <p>Verificaciones Industriales de Andalucía, S.A. (VEIASA)</p>
	Red Logística de Andalucía, S.A.
	<p>Apartahotel Trevenque, S.A.</p> <p>Cetursa Sierra Nevada, S.A.</p> <p>Empresa Pública para la Gestión del Turismo y del Deporte de Andalucía, S.A. (EPGTDA)</p> <p>Promonevada, S.A. (en liquidación)</p> <p>Red de Villas Turísticas de Andalucía, S.A.</p>

ESTRUCTURA PATRIMONIAL

SOCIEDADES MERCANTILES DEL SECTOR PÚBLICO ANDALUZ

■ Participadas de forma DIRECTA por la Junta de Andalucía

Sociedad Mercantil Participada	% participación DIRECTA	% participación INDIRECTA a través de SM
Empresa Pública de Gestión de Activos, S.A. (EPGASA)	100,00	
Empresa Andaluza de Gestión de Instalaciones y Turismo Juvenil, S.A. (INTURJOVEN)	100,00	
Empresa Pública para la Gestión Turismo y del Deporte de Andalucía, S.A. (EPGTDA)	100,00	
Escuela Andaluza de Salud Pública, S.A. (EASP)	100,00	
Cetursa Sierra Nevada, S.A. (CETURSA)	95,90	
Agencia Andaluza de Promoción Exterior, S.A. (EXTENDA)	87,72	
Parque Científico y Tecnológico Cartuja, S.A. (PCT Cartuja)	51,00	16,50
Promonevada, S.A. (en liquidación)	76,77	13,87

■ Participadas de forma INDIRECTA mayoritaria por la Junta de Andalucía a través de Agencias Públicas Empresariales / Sociedad

Sociedad Mercantil Participada	% participación INDIRECTA a través de APE
Canal Sur Radio y Televisión, S.A.	100,00
Sociedad para la Promoción y Reconversión Económica de Andalucía, S.A. (SOPREA)	100,00
Sociedad Andaluza para el Desarrollo de las Telecomunicaciones, S.A. (SANDETEL)	49,00
	51,00
01Innova 24h, S.L.U.	100,00
Venture Invercaria, S.A.U.	100,00
Red Logística de Andalucía, S.A.	4,60
	3,24
	81,16
Centro de Empresas Pabellón de Italia (Comunidad de Bienes)	50
	50
Parque Tecnológico de Andalucía, S.A.	33,16
	17,33
Parque Tecnológico Aeronáutico de Andalucía de Andalucía, S.L. (AERÓPOLIS)	40,05
Innova Venture S.G.E.I.C., S.A.U.	
Tecno Bahía, S.L.	
Verificaciones Industriales de Andalucía, S.A. (VEIASA)	
Red de Villas Turísticas de Andalucía, S.A.	
Apartahotel Trevenque, S.A.	
Inversión y Gestión de Capital Semilla de Andalucía, S.C.R. de Régimen Común, S.A. (INVERSEED)	
Parque Innovación Empresarial Sanlúcar la Mayor, S.A. (SOLAND)	

■ % participación DIRECTA Junta de Andalucía

■ % participación INDIRECTA a través de APE

■ % participación INDIRECTA a través de SM

■ % participación total capital público Andaluz

Sociedad Mercantil Partícipe	% participación total capital público andaluz
	100,00
	100,00
	100,00
	100,00
	95,90
	87,72
EPGASA	67,50
CETURSA	90,64

Sociedades Mercantiles del Sector Público Andaluz

Agencia Pública Empresarial partícipe	% participación INDIRECTA a través de SM	Sociedad Mercantil Partícipe	% participación total capital público andaluz
APE de la Radio y Televisión de Andalucía (RTVA)			100,00
IDEA			100,00
RTVA			100,00
Agencia de Innovación y Desarrollo de Andalucía (IDEA)			
IDEA			100,00
IDEA			100,00
IDEA			89,00
Agencia de la Vivienda y Rehabilitación de Andalucía (AVRA)			
Agencia Pública de Puertos de Andalucía (APPA)			
IDEA			100,00
AVRA			
IDEA	0,42	SOPREA	50,91
AVRA			
IDEA	59,95	SOPREA	100,00
	100,00	Venture Invercaria,SAU	100,00
	100,00	SOPREA	100,00
	100,00	SOPREA	100,00
	100,00	EPGTDA	100,00
	84,61	PROMONEVADA	84,69
	0,08	CETURSA	
	71,71	Venture Invercaria,SAU	79,51
	7,80	SOPREA	
	60,00	SOPREA	60,00

SOCIEDADES MERCANTILES NO PERTENECIENTES AL SECTOR PÚBLICO ANDALUZ

■ Participadas en forma DIRECTA MINORITARIA por la Junta de Andalucía

Sociedad Mercantil Participada	% participación DIRECTA	% participación INDIRECTA a través de SM
Orquesta de Sevilla, S.A.	50,00	
Teatro de la Maestranza y Salas del Arenal, S.A.	33,33	
Almería Alta Velocidad	25,00	
Estadio La Cartuja de Sevilla, S.A.	6,53	28,55
TRAGSA	0,0034	
Prensa Malagueña, S.A.	0,20	
Sociedad de Avaluos y Garantías de Andalucía, S.G.R. (GARANTIA)	0,37	

■ Participadas en forma INDIRECTA MINORITARIA por la Junta de Andalucía

	% pp. en SM	Agencia	Sociedad Mercantil
Alcorec, S.L. (en liquidación)	10,00		
Aplicaciones y Tratamientos de la Madera, S.L. (en liquidación)	44,95		
Aprovechamiento y Recuperación de Bidones y Envases, S.L.	45,00		
Aserraderos de Fiñana, S.L.	46,36	AMAYA	
Coforest, S.C.A.	1,71		
Reciclado de Componentes Electrónicos, S.A.	25,00		
Reciclado de Neumáticos de Andalucía, S.L.	48,68		
Sierracork, S.L. (en estado legal de quiebra)	48,00		
Metro de Málaga, S.A.	23,69	AOPA	
Metro de Sevilla, S.C.J.A.	11,77		
Málagaport, S.L.	11,15	AVRA	
Grupo Ezentis	0,49	IDEA	
Silicio Energía, S.A. (en liquidación)	17,00		
Andalucía Digital Multimedia, S.A.	47,81		SANDETEL
Aceites del Sur- Coosur, S.A.	0,26		SOPREA
Aintec Bahía, S.A. (en liquidación)	7,64		
Alcoholera de Chiclana, S.A.	11,78		
Alfactor, S.A.	10,99		
Andalucía Aeroespacial, S.A.	49,63		
Andalucía Diseña, S.A.	30,77		
Ayesa Advanced Technologies, S.A.	22,00		
Bic Euronova, S.A.	40,00		
Ceder, Sierra de Cádiz, S.A.	32,86		
Centro de Empresas Riotinto, S.A.	21,10		
Circuito de Jerez, S.A.	31,84		
Comercializadora de Productos Marroquinos Ubrique, S.A.	17,47		
H.T.C., S.A.	27,78		
Iniciativas Noreste de Granada, S.A.	30,77		
Inversiones ISA, S.A.	11,25		
La Aserradora Gaditana, S.A.	8,16		
Mediterráneo Algodón, S.A.	37,39		
Parque Científico Tecnológico de Córdoba S.L. (Rabanales 21)	20,12		
Resur, S.A.	40,00		
Sociedad Eólica de Andalucía, S.A.	23,33		
Andutel Servicio de Telecomunicaciones, S.L.	40,48		INVERSEED
Arion Grupo, S.A.	13,33		
Berhanyer Shoemaker, S.L.	42,50		
Biomorphic EBT S.L.	15,01		
Cadia Ingeniería, S.L.	50,00		
Cía. Eléctrica para el Desarrollo Sostenible, S.A.	20,00		
Climasur 21, S.A.	46,80		
Consultores y Bioenergía, S.L.	21,28		
Consultoría y Sol. Tecn. de la Informac., Ind.y Com. Agrocentral, S.L.	10,70		

Sociedad Mercantil Participe		% participación total capital público Andaluz
	PERTENECIENTES AL SECTOR PÚBLICO	50,00
		33,33
		25,00
EPGTDA		35,08
		0,0034
	NO PERTENECIENTES AL SECTOR PÚBLICO	0,20
		0,37

■ % participación DIRECTA Junta de Andalucía ■ % participación INDIRECTA a través de SM ■ % participación total capital público Andaluz

	% pp. en SM	Agencia	Sociedad Mercantil
Corporación Gráfica para el Desarrollo del Sector, S.A.	26,78		INVERSEED
Desarrollos y Proyectos Mafer Electronics, S.L.U.	24,00		
Energía la Loma, S.A.	5,00		
Entra Creaciones y Reparaciones Artísticas, S.L.	25,00		
Ferias Internacionales Virtuales de Andalucía, S.L.	40,00		
GAT Ingeniería y Sistemas, S.L.	38,00		
Geolit Climatización, S.L.	27,97		
Geolit Solar, S.L.	44,00		
Gestora de Residuos del Sur, S.L.	49,46		
Green Power Technologies, S. L.	13,85		
Irongate, S.L.	26,61		
Juana Martín Andalucía, S.L.	30,36		
Kandor Graphics, S.L.	20,12		
Keepfresh Agroandalucía, S.L.	19,04		
Keepfresh Verde y Natural, S.L.	5,00		
Logística Eficacia Natural, S.L.	39,26		
New Technology Chiller, S.L.	25,38		
Olitec Aljarafe, S.L.	15,00		
Operador Aéreo Andalus, S.A.	4,60		
Own Spa Desarrollos, S.L.	9,91		
Palacio de Los Salcedo, S.L.	31,77		
Savía Biotech, S.A.	19,23		
Semillas Almería, S.L.	50,00		
Serhoca, S.L.	15,97		
Servivation, S.A.	24,49		
Solaris Energía Solar, S.A.	24,00		
Soluciones Renovables, S.L.	30,00		
Videoplanning, S.L.	5,00		
Capital Promoción Empresarial del Sur, S.G.E.I.C., S.A	10,00		VENTURE INVERCARIA
Futuna Blue España, S.L.	15,23		
	12,93		INVERSEED
High Technology Masterbatches, S.L.	9,54		VENTURE INVERCARIA
	11,64	AGAPA	
Parque Científico y Tecnológico de Almería, S.A. (PITA)	1,08		INVERSEED
	26,62		SOPREA
	20,00	AGAPA	
Parque Científico Tecnológico Agroindustrial de Jerez, S.A. (en liquidación)	19,00	IDEA	
Bicolor, S.L.	16,67	AGAPA	
Ferias de Jaén, S.A.	10,00		
Matadero de Cumbres Mayores, S.A.	2,41		
Parque Agroalimentario del Sur de Córdoba, S.A. (PASUR)	48,53		
Parque Tecnológico Costa del Sol-Axarquía, S.A.	43,61		

ADSCRIPCIÓN A LA CLASIFICACIÓN NACIONAL DE ACTIVIDADES ECONÓMICAS (CNAE-2009)

El Real Decreto 475/2007, de 13 de abril, aprueba la Clasificación Nacional de Actividades Económicas 2009 elaborada por el Instituto Nacional de Estadística. Esta disposición pretende dar cumplimiento a lo dispuesto en el Reglamento (CE) n.º 1893/2006 del Parlamento Europeo y del Consejo, de 20 de diciembre de 2006, por el que se establece la nomenclatura estadística de actividades económicas de la Unión Europea y se autoriza a los

Estados miembros a elaborar una nomenclatura nacional derivada de la misma.

Por ello, se considera de sumo interés facilitar en esta publicación anual una relación de las agencias y empresas de la Junta de Andalucía de acuerdo con el nivel correspondiente de la Clasificación Nacional de Actividades Económicas.

EMPRESA	NIVEL	ACTIVIDAD
Agencia Andaluza de Cooperación Internacional para el Desarrollo	82.99	Otras actividades de apoyo a las empresas n.c.o.p.
Agencia Pública Empresarial de la Radio y la Televisión de Andalucía	60.10	Actividades de radiodifusión
	59.1	Actividades cinematográficas, de vídeo y de programas de televisión
Agencia Andaluza del Conocimiento	74.90	Actividad investigación, calidad sistema universitario, fomentar la formación en centros internacionales, fomentar participación empresas andaluzas en I+D+i europeos
Agencia Andaluza Pública de Educación	41.22	Construcción de edificios no residenciales
Empresa Pública de Emergencias Sanitarias	86.90	Otras actividades sanitarias
Agencia Pública Empresarial Sanitaria Costa del Sol	86.10	Actividades hospitalarias
Agencia Pública Empresarial Sanitaria Hospital Alto Guadalquivir	86.10	Actividades hospitalarias
Agencia Pública Empresarial Sanitaria Hospital Poniente de Almería	86.10	Actividades hospitalarias
Agencia Pública Empresarial Sanitaria Bajo Guadalquivir	86.10	Actividades hospitalarias
Agencia de Servicios Sociales y Dependencia de Andalucía	88.99	Otros actividades de servicios sociales sin alojamiento n.c.o.p.
Agencia Andaluza de la Energía	35	Suministro de energía eléctrica, gas, vapor y aire acondicionado
Agencia de Innovación y Desarrollo de Andalucía	84.11	Actividades generales de la Administración Autonómica
Agencia de Vivienda y Rehabilitación de Andalucía	41.10	Promoción inmobiliaria
Agencia de Obra Pública de la Junta de Andalucía	42.11	Construcción de carreteras y autopistas
	42.12	Construcción de vías férreas de superficie y subterráneas
	42.91	Obras hidráulicas
	74.90	Otras actividades
Agencia Pública de Puertos de Andalucía	52.22	Actividades anexas al transporte marítimo y por vías navegables interiores
	93.29	Otras actividades recreativas y de entretenimiento
Agencia Andaluza de Instituciones Culturales	90.01	Artes escénicas
Instituto Andaluz del Patrimonio Histórico	91.03	Gestión de lugares y edificios históricos
Agencia de Medio Ambiente y Agua de Andalucía	38.1	Recogida de residuos
	38.2	Tratamiento y eliminación de residuos
	81.29	Otras actividades de limpieza
Empresa Pública de Gestión de Activos, S.A.	41.10	Promoción inmobiliaria
Empresa de Gestión de Instalaciones y Turismo Juvenil, S.A.	55.20	Alojamientos turísticos y otros alojamientos de corta estancia
Empresa Pública para la Gestión del Turismo y del Deporte de Andalucía, S.A.	93.1	Actividades deportivas
	79.90	Otros servicios de reservas y actividades relacionadas con los operadores turísticos

EMPRESA	NIVEL	ACTIVIDAD
Escuela Andaluza de Salud Pública	85.59	Otra educación n.c.o.p. Otros actividades de servicios sociales sin alojamiento n.c.o.p.
Cetursa Sierra Nevada, S.A.	79.90	Otros servicios de reservas y actividades relacionadas con los operadores turísticos
Extenda - Agencia Andaluza de Promoción Exterior	82.30	Organización de convenciones y ferias de muestras
Parque Científico Tecnológico CARTUJA, S. A.	41.10	Promoción inmobiliaria
Promonevada, S.A. (en liquidación)	41.10	Promoción inmobiliaria
	81.10	Servicios integrales a edificios e instalaciones
Canal Sur Radio y Televisión, S.A.	59.16	Actividades de producción de programas de televisión
	59.18	Actividades de distribución de programas de televisión
	60.10	Actividades de radiodifusión
	60.20	Actividades de programación y emisión de televisión
Sociedad para la Promoción y Reversión Económica de Andalucía, S.A.	64.99	Otros servicios financieros, excepto seguros y fondos de pensiones n.c.o.p.
01Innova 24H, S.L.U.	64.99	Otros servicios financieros, excepto seguros y fondos de pensiones n.c.o.p.
Parque Tecnológico y Aeronáutico de Andalucía, S.L.	41.10	Promoción inmobiliaria
	81.10	Servicios integrales a edificios e instalaciones
Sociedad Andaluza para el Desarrollo de las Telecomunicaciones, S.A. (SANDETEL)	61.90	Otras actividades de telecomunicaciones
Venture Invercaria, S.A.U.	82.99	Otras actividades de apoyo a las empresas n.c.o.p.
Innova Venture, S.G.E.I.C.	82.99	Otras actividades de apoyo a las empresas n.c.o.p.
Inversión y Gestión de Capital Semilla de Andalucía, S.C.R. de Régimen Común, S. A. (INVERSEED)	82.99	Otras actividades de apoyo a las empresas n.c.o.p.
Parque de Innovación Empresarial Sanlúcar la Mayor, S.A. (SOLAND)	41.10	Promoción inmobiliaria
Tecno Bahía, S.L.	41.10	Promoción inmobiliaria
Verificaciones Industriales de Andalucía, S.A.	71.20	Ensayos y análisis técnicos
Red Logística de Andalucía, S.A.	52.21	Actividades anexas al transporte terrestre
	41.10	Promoción inmobiliaria
	68.32	Gestión y administración de la propiedad inmobiliaria
Red de Villas Turísticas de Andalucía, S.A.	55.20	Alojamientos turísticos y otros alojamientos de corta estancia
Apartahotel Trevenque, S.A.	55.10	Hoteles y alojamientos similares
Parque Tecnológico de Andalucía, S.A.	41.10	Promoción inmobiliaria
	81.10	Servicios integrales a edificios e instalaciones

CONTROL FINANCIERO DEL SECTOR PÚBLICO EMPRESARIAL

El sector público empresarial está sometido con el resto del sector público de la Junta de Andalucía al control financiero ejercido por la Intervención General de la Junta de Andalucía, tal como establece el artículo 93 del Decreto Legislativo 1/2010, de 2 de marzo, por el que se aprueba el texto refundido de la Ley General de la Hacienda Pública de la Junta de Andalucía.

El control financiero que se ejerce sobre el sector público es un control posterior que tiene como objeto, conforme al apartado 1 del citado precepto, comprobar que el funcionamiento (en la gestión económica-financiera) del sujeto/objeto sobre el que se realiza, se ajusta al ordenamiento jurídico y a los principios que le sean de aplicación, así como a los principios de legalidad, eficacia, eficiencia, economía y buena gestión financiera. Su finalidad es promover la mejora de las técnicas y procedimientos de la referida gestión, a través de las recomendaciones que resulten necesarias en aspectos como el económico, financiero, patrimonial, presupuestario y procedimental, para corregir las actuaciones que se requieran.

Atendiendo a los objetivos particulares del control financiero, este puede tomar la forma de distintos tipos de auditorías:

- De Cumplimiento (verificación de actos, operaciones y procedimientos de gestión).
- Financiera (verificación de la imagen fiel de la situación patrimonial y el resultado de gestión).

- Operativa (verificación de procedimientos y consecución de la eficacia, eficiencia y economía en la gestión de recursos públicos).
- De Programas (verificación de sistemas y procedimientos de seguimiento de objetivos).

Dentro del Control Financiero del Sector Público Andaluz, cabe distinguir asimismo entre el Control Financiero Permanente y el No Permanente.

I. Desde un punto de vista material, el control financiero permanente, regulado en el artículo 94 del TRLGHPA y cuyo objeto, finalidad y ámbito son los descritos en párrafos anteriores, se caracteriza por aplicar sobre un órgano, servicio o ente un programa de control de forma periódica, regular e integral. A estos efectos, el Acuerdo de 8 de mayo de 2007 del Consejo de Gobierno, aprobó el Programa de control a realizar a las empresas de la Junta de Andalucía sometidas a control financiero permanente. Los informes anuales de control financiero permanente llevarán a cabo las actuaciones previstas en dicho alcance mínimo, que se referirán a los criterios de contabilización, cumplimiento de la normativa aplicable y gestión de los correspondientes proyectos de inversión.

En cuanto a su ámbito subjetivo, este control financiero permanente, se ejerce sobre las agencias públicas empresariales y sociedades mercantiles del sector público andaluz que, en uso de la habilitación prevista en el apartado 5 del citado artículo 94, han quedado sometidas al mismo por el Consejo de Gobierno en los respectivos acuerdos o Decretos:



AGENCIAS PÚBLICAS EMPRESARIALES

■ Acuerdo de Consejo de Gobierno de 8 de mayo de 2007, por el que se aprueba el programa de control a realizar en el ejercicio 2007 y siguientes en las empresas de la Junta de Andalucía sometidas a control financiero permanente y se establecen otras medidas de control financiero, las siguientes :

- Agencia de Obra Pública de la Junta de Andalucía.
- Agencia Pública Andaluza de Educación.
- Agencia Andaluza de la Energía.
- Agencia de Innovación y Desarrollo de Andalucía.
- Agencia Pública de Puertos de Andalucía.
- Empresa Pública de Emergencias Sanitarias.
- Agencia de Vivienda y Rehabilitación de Andalucía.
- Agencia Pública Empresarial Sanitaria Costa del Sol.
- Agencia Pública Empresarial Sanitaria Hospital Alto Guadalquivir.
- Agencia Pública Empresarial Sanitaria Bajo Guadalquivir.
- Agencia Pública Empresarial Sanitaria Hospital de Poniente de Almería.
- Agencia Andaluza de Instituciones Culturales.
- Agencia Pública Empresarial de la Radio y Televisión de Andalucía.

■ Acuerdo de Consejo de Gobierno de 15 de julio de 2008, por el que se somete a control financiero permanente el Instituto Andaluz del Patrimonio Histórico .

- Instituto Andaluz del Patrimonio Histórico.

En los Estatutos respectivos aprobados por Decreto de Consejo de Gobierno las siguientes:

- Agencia Andaluza de Cooperación Internacional para el Desarrollo.
- Agencia de Servicios Sociales y Dependencia de Andalucía.
- Agencia de Medio Ambiente y Agua de Andalucía.
- Agencia Andaluza del Conocimiento.

Estas agencias sometidas a control financiero en su modalidad de control financiero permanente constituyen la totalidad de las agencias públicas empresariales de la Junta de Andalucía.

SOCIEDADES MERCANTILES DEL SECTOR PÚBLICO ANDALUZ

La habilitación prevista en el mismo artículo 94.5 citado ha dado lugar a los siguientes Acuerdos por los que se determina la inclusión de las sociedades mercantiles que se relacionan a continuación de los mismos:

■ Acuerdo de Consejo de Gobierno de 8 de mayo de 2007, por el que se aprueba el programa de control a realizar en el ejercicio 2007 y siguientes en las empresas de la Junta de Andalucía sometidas a control financiero permanente:

- Canal Sur Radio y Televisión, S.A.
- Empresa Andaluza de Gestión de Instalaciones y Turismo Juvenil, S.A.
- Agencia Andaluza de Promoción Exterior, S.A.
- Empresa Pública para la Gestión del Turismo y el Deporte de Andalucía, S.A.

■ Acuerdo de Consejo de 24 de marzo de 2015 por el que se autoriza la fusión por absorción de la Sociedad de Gestión, Financiación e Inversión Patrimonial S.A., por la Empresa Pública de Gestión de Activos, (EPGASA).

De las sociedades mercantiles, se encuentran sometidas a la modalidad de control financiero permanente todas las sociedades mercantiles en las que la participación directa de la Junta de Andalucía es mayoritaria.

II. Por contraposición al Control Financiero Permanente, dentro del control financiero se denomina Control Financiero No Permanente a aquel que se realiza con periodicidad diferente y/o con un alcance que puede comprender todas o incidir específicamente en algunas de las comprobaciones establecidas en función de los objetivos particulares referidos en el apartado 2 del artículo 93 del TRLGHP.

Las actuaciones a realizar en el ámbito del Control Financiero no Permanente, y las entidades del sector público empresarial al que se referirán, serán las que, para cada ejercicio y en función de las necesidades detectadas, se detallan en el Plan Anual de Control que aprueba la IGJA en cumplimiento del artículo 93.6 del TRLGHPJA. Dicho Plan Anual debe recoger todas las actuaciones de control financiero, de cualquier modalidad, que van a realizarse a su amparo, y de forma particular, las referidas instituciones, entidades y órganos sometidos a Control Financiero, a los que no ha de aplicarse este en la forma de control financiero permanente.

PERSONAL AL SERVICIO DEL SECTOR PÚBLICO EMPRESARIAL DE LA COMUNIDAD AUTÓNOMA DE ANDALUCÍA 2017-2018

DISTRIBUCIÓN¹

El cuadro siguiente muestra los datos globales relativos al personal del Sector Público Empresarial de la Comunidad Autónoma de Andalucía, en función del número de trabajadores de las mismas:

	Nº Trabajadores						Relativa		Gastos de Personal			Coste Medio			Relativa	
	2018	%S/T	2017	%S/T	2016	%S/T	2018-2017	2017-2016	2018	2017	2016	2018	2017	2016	2018-2017	2017-2016
EMPRESAS DE MÁS DE 150 TRABAJADORES																
1 Agencia de Medio Ambiente y Agua de Andalucía	4.683	22,92 %	4.868	24,10%	4.701	24,10%	-3,80%	3,55%	144.872.846	144.034.695	142.375.907	30.935	29.588	30.286	4,55 %	-2,30%
2 A.P.E. Sanitaria Hospital Poniente de Almería	1.993	9,76 %	1.874	9,28%	1.766	9,05%	6,35%	6,12%	99.660.676	94.048.054	89.030.338	50.005	50.186	50.414	-0,36 %	-0,45%
3 A.P.E. Sanitaria Hospital Alto Guadalquivir	1.916	9,38 %	1.876	9,29%	1.771	9,08%	2,13%	5,93%	88.579.678	85.010.889	81.392.693	46.232	45.315	45.959	2,02 %	-1,40%
4 A.P.E. Sanitaria Costa del Sol	1.840	9,01 %	1.787	8,85%	1.719	8,81%	2,97%	3,96%	97.857.736	91.532.698	89.650.318	53.184	51.221	52.153	3,83 %	-1,79%
5 Verificaciones Industriales de Andalucía, S.A.	1.543	7,55 %	1.465	7,25%	1.354	6,94%	5,32%	8,20%	71.651.800	67.104.445	66.875.561	46.437	45.805	49.391	1,38 %	-7,26%
6 Agencia de Servicios Sociales y Dependencia de Andalucía	1.359	6,65 %	1.355	6,71%	1.348	6,91%	0,23%	0,51%	38.349.425	36.962.887	36.992.358	28.219	27.280	27.442	3,44 %	-0,59%
7 Canal Sur Radio y Televisión, S.A.	1.175	5,75 %	1.189	5,89%	1.199	6,15%	-1,18%	-0,83%	70.096.526	72.078.276	70.693.990	59.657	60.621	58.961	-1,59 %	2,82%
8 A.P.E. Sanitaria Bajo Guadalquivir	870	4,26 %	778	3,85%	681	3,49%	11,83%	14,24%	44.218.586	37.951.154	33.626.778	50.826	48.780	49.379	4,19 %	-1,21%
9 Empresa Pública de Emergencias Sanitarias	756	3,70 %	751	3,72%	741	3,80%	0,80%	1,35%	48.490.696	46.475.179	45.876.913	64.141	61.884	61.912	3,60 %	-0,05%
10 Agencia de Vivienda y Rehabilitación de Andalucía	595	2,91 %	597	2,96%	608	3,12%	-0,34%	-1,81%	29.352.000	29.145.000	28.890.000	49.331	48.819	47.516	1,05 %	2,74%
11 Agencia Andaluza de Instituciones Culturales	449	2,20 %	462	2,29%	466	2,39%	-2,81%	-0,86%	16.750.199	16.543.739	17.499.687	37.306	35.809	37.553	4,18 %	-4,64%
12 Cetursa Sierra Nevada, S.A.	383	1,87 %	363	1,80%	309	1,58%	5,51%	17,48%	17.354.122	15.667.295	13.585.096	45.311	43.712	43.965	3,66 %	-0,58%
13 Empresa Pública de Gestión de Instalaciones y Turismo Juvenil, S.A.	304	1,49 %	279	1,38%	269	1,38%	8,96%	3,72%	9.989.776	9.055.243	8.841.716	32.861	32.456	32.869	1,25 %	-1,26%
14 E.P. Gestión del Turismo y del Deporte de Andalucía, S. A.	306	1,50 %	311	1,54%	318	1,63%	-1,93%	-2,20%	13.690.139	13.777.521	13.870.513	44.739	44.301	43.618	0,99 %	1,57%
15 Agencia de Innovación y Desarrollo de Andalucía	291	1,42 %	294	1,46%	293	1,50%	-1,02%	0,34%	16.734.000	16.142.000	15.942.000	57.505	54.905	54.410	4,74%	0,91%
16 Agencia Pública Empresarial de la Radio y Televisión de Andalucía	266	1,30 %	269	1,33%	275	1,41%	-1,12%	-2,18%	16.399.240	16.662.090	16.943.630	61.651	61.941	61.613	-0,47 %	0,53%
17 Agencia Pública de Puertos de Andalucía	226	1,11 %	217	1,07%	220	1,13%	4,15%	-1,36%	8.595.746	8.170.867	8.463.814	38.034	37.654	38.472	1,01 %	-2,13%
18 Sociedad Andaluza para el Desarrollo de las Telecomunicaciones, S.A.	223	1,09 %	224	1,11%	225	1,15%	-0,45%	-0,44%	9.765.525	9.858.874	9.709.819	43.792	44.013	43.155	-0,50 %	1,99%
19 Escuela Andaluza de Salud Pública, S.A.	176	0,86 %	177	0,88%	176	0,90%	-0,56%	0,57%	8.543.440	8.372.216	8.519.911	48.542	47.301	48.409	2,62 %	-2,29%
20 Agencia Pública Andaluza de Educación	167	0,82 %	173	0,86%	178	0,91%	-3,47%	-2,81%	8.994.988	9.204.950	9.537.853	53.862	53.208	53.583	1,23 %	-0,70%
Total	19.521	96,56 %	19.309	95,61%	18.617	95,43%	1,10%	3,72%	859.947.144	827.798.070	808.318.895	44.052	42.882	43.418	0,73 %	-1,23%

1. Se ha incluido en el cuadro a la Orquesta de Sevilla, S.A. y a Estadio La Cartuja de Sevilla, S.A., ya que aunque la Comunidad Autónoma de Andalucía no tengan una participación mayoritaria, por su relevancia se incluyen en el apartado de información singularizada.

	Nº Trabajadores						Relativa		Gastos de Personal			Coste Medio			Relativa	
	2018	%S/T	2017	%S/T	2016	%S/T	2018-2017	2017-2016	2018	2017	2016	2018	2017	2016	2018-2017	2017-2016
EMPRESAS ENTRE 51 Y 150 TRABAJADORES																
1 Agencia Andaluza de la Energía	126	0,62 %	123	0,61%	122	0,63%	2,44%	0,82%	6.088.587	5.994.633	6.191.581	48.322	48.737	50.751	-0,85 %	-3,97%
2 Instituto Andaluz del Patrimonio Histórico	112	0,55 %	108	0,53%	109	0,56%	3,70%	-0,92%	4.884.559	4.861.695	5.148.692	43.612	45.016	47.236	-3,12 %	-4,70%
3 Agencia de Obra Pública de la Junta de Andalucía	109	0,53 %	110	0,54%	111	0,57%	-0,91%	-0,90%	6.107.356	6.020.115	6.145.757	56.031	54.728	55.367	2,38 %	-1,15%
4 Orquesta de Sevilla, S.A.	105	0,51 %	97	0,48%	103	0,53%	8,25%	-5,83%	6.262.166	6.113.145	6.066.416	59.640	63.022	58.897	-5,37 %	7,00%
5 Red de Villas Turísticas de Andalucía, S.A.	82	0,40 %	87	0,43%	105	0,54%	-5,75%	-17,14%	2.205.305	2.241.155	2.003.367	26.894	25.760	19.080	4,40 %	35,01%
6 Extenda, Agencia Andaluza de Promoción Exterior, S.A.	78	0,38 %	67	0,33%	65	0,33%	16,42%	3,08%	3.965.553	3.534.864	3.453.432	50.840	52.759	53.130	-3,64 %	-0,70%
7 Agencia Andaluza Conocimiento	76	0,37 %	76	0,38%	61	0,31%	0,00%	24,59%	2.993.427	2.926.608	2.385.228	39.387	38.508	39.102	2,28 %	-1,52%
8 Agencia Andaluza Cooperación Internacional y Desarrollo	59	0,29 %	59	0,29%	57	0,29%	0,00%	3,51%	2.758.152	2.791.065	2.880.337	46.748	47.306	50.532	-1,18 %	-6,38%
Total	747	3,66 %	727	3,60%	733	3,76%	2,75%	-0,82%	35.265.105	34.483.281	34.274.810	47.209	47.432	46.760	-0,47 %	1,44%
EMPRESAS DE HASTA 50 TRABAJADORES																
1 Empresa Pública de Gestión de Activos, S.A.	45	0,22 %	47	0,23%	49	0,25%	-4,26%	-4,08%	2.269.000	2.258.000	2.381.000	50.422	48.043	48.592	4,95 %	-1,13%
2 Sociedad para la promoción y reconversión económica de Andalucía, S.A	32	0,16 %	36	0,18%	34	0,17%	-11,11%	5,88%	1.360.015	1.394.050	1.390.243	42.500	38.724	40.890	9,75 %	-5,30%
3 Red Logística de Andalucía, S.A.	15	0,07 %	14	0,07%	14	0,07%	7,14%	0,00%	715.477	686.242	687.508	47.698	49.017	49.108	-2,69 %	-0,19%
4 Parque Científico y Tecnológico Cartuja, S.A.	14	0,07 %	14	0,07%	14	0,07%	0,00%	0,00%	686.593	680.261	689.052	49.042	48.590	49.218	0,93 %	-1,28%
5 Parque Tecnológico de Andalucía, S.A.	13	0,06 %	13	0,06%	13	0,07%	0,00%	0,00%	593.598	608.757	600.696	45.661	46.827	46.207	-2,49 %	1,34%
6 Venture Invercaria, S.A.U.	9	0,04 %	9	0,04%	10	0,05%	0,00%	-10,00%	418.541	426.740	541.189	46.505	47.416	54.119	-1,92 %	-12,39%
7 Innova Venture, S.G.E.I.C	9	0,04 %	9	0,04%	9	0,05%	0,00%	0,00%	506.926	505.531	500.649	56.325	56.170	55.628	0,28 %	0,97%
8 Estadio La Cartuja de Sevilla, S.A.	8	0,04 %	7	0,03%	6	0,03%	14,29%	16,67%	346.105	256.615	357.727	43.263	36.659	59.621	18,02 %	-38,51%
9 Promonevada, S.A. (en liquidación)	7	0,03 %	7	0,03%	6	0,03%	0,00%	16,67%	291.646	294.466	211.494	41.664	42.067	35.249	-0,96 %	19,34%
10 Parque Tecnológico y Aeronáutico de Andalucía, S.L.	4	0,02 %	4	0,02%	4	0,02%	0,00%	0,00%	152.556	147.675	151.271	38.139	36.919	37.818	3,30 %	-2,38%
Total	156	0,76 %	160	0,79%	159	0,82%	-2,50%	0,63%	7.340.458	7.258.337	7.510.829	47.054	45.365	47.238	3,72 %	-3,97%
Total General	20.424	100,00 %	20.196	100,00%	19.509	100,00%	1,13%	3,77%	902.352.707	869.739.688	850.104.534	44.181	43.065	43.575	2,59%	-1,17%

FUENTE: Datos facilitados por las empresas

* incluye puestos estructurales en R.G. y jornales en R.E.A.



- Con respecto a las empresas incluidas en el apartado EMPRESAS DE MÁS DE 150 TRABAJADORES, su personal representa el 95,58%, similar al año 2017 (95,61%). Las variaciones más significativas con respecto a 2017, corresponden a:
 - Agencia de Medio Ambiente y Agua (AMAYA), con un incremento del 22,93% en el año 2018.
 - Le siguen las APE Sanitarias (Hospital Alto Guadalquivir, Hospital de Poniente de Almería y Costa del Sol) con un incremento en torno al 9% en el año 2018.
- En el siguiente apartado EMPRESAS ENTRE 51 Y 150 TRABAJADORES, su personal representa el 3,66% en el año 2018 del total de trabajadores.
- El último apartado, EMPRESAS DE HASTA 50 TRABAJADORES, representa el 0,76% sobre el total en el año 2018.
- Finalmente señalar que no se han incluido las siguientes empresas, puesto que carecen de personal, bien por no estar activas, bien por desarrollar su actividad a través de la empresa matriz:
 - Apartahotel Trevenque, S.A.
 - Inversión y Gestión de Capital Semilla de Andalucía, S.C.R.S.A (INVERSEED).
 - Soland.
 - 01Innova 24H.
 - Tecno Bahía.

El número de trabajadores en el año 2018 ha aumentado en un 1,10% con respecto a 2017, siendo la cifra de 19.521 trabajadores.

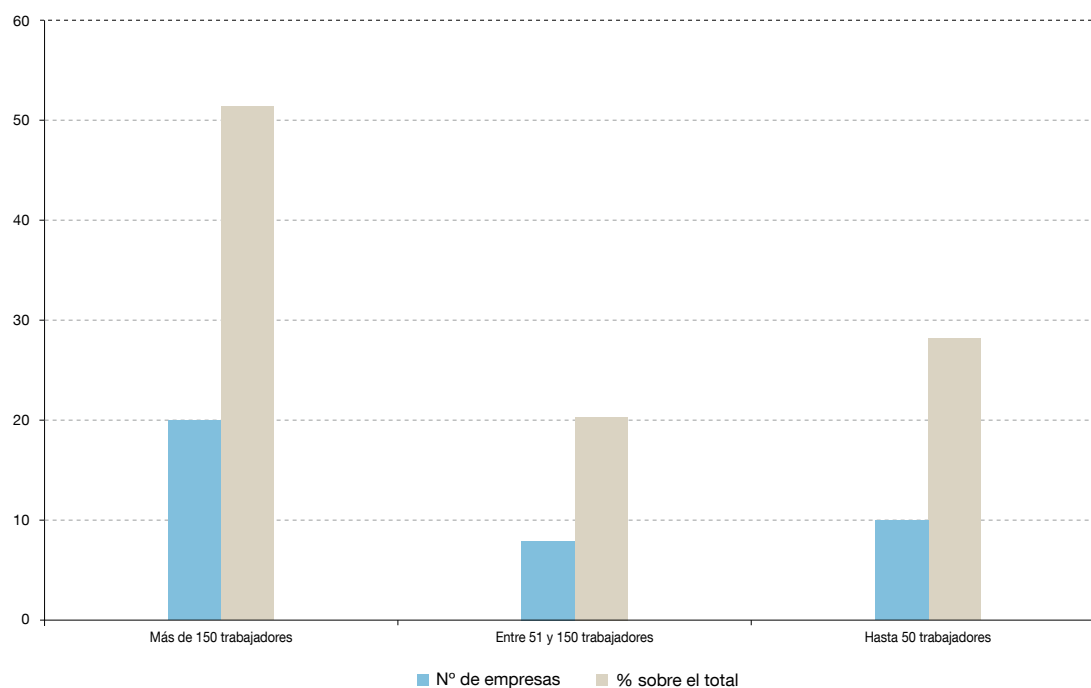
DIMENSIÓN

El siguiente cuadro relaciona el número de trabajadores con el de empresas, agrupadas en función de la plantilla media anual que presta servicios en las mismas. En el ejercicio 2018 se observa un reparto desigual del número de trabajadores, ya que el 95,56% de los trabajadores

se concentra en veinte empresas (empresas de más de 150 trabajadores), siendo este porcentaje similar al de ejercicios anteriores, mientras que las dieciocho empresas restantes emplean el 4,44% del total de trabajadores.

2017					
Nº Trabajadores	Empresas (1)	% sobre el total	Trabajadores (2)	% sobre el total	Plantilla Media (2/1)
Mayor de 150	20	51,28	19.309	95,61	965,45
Entre 51 y 150	8	20,51	727	3,60	90,88
Hasta 50	10	28,21	160	0,79	16,00
Total	38	100,00%	20.196	100,00	531,47

RELACIÓN ENTRE NÚMERO DE EMPRESAS Y TRABAJADORES. EJERCICIO 2017

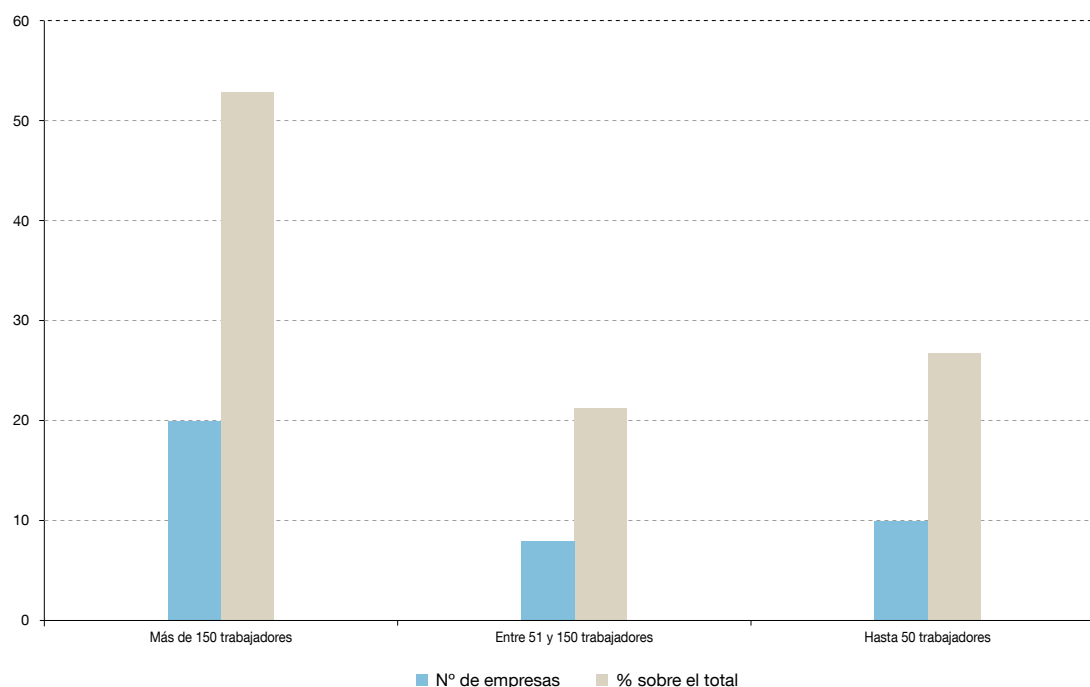


FUENTE: Datos facilitados por las empresas.

2018

Nº Trabajadores	Empresas (1)	% sobre el total	Trabajadores (2)	% sobre el total	Plantilla Media (2/1)
Mayor de 150	20	52,63	19.521	95,67	976,05
Entre 51 y 150	8	21,05	747	3,66	93,38
Hasta 50	10	26,32	156	0,76	15,60
Total	38	100,00	20.424	100,00	536,95

RELACIÓN ENTRE NÚMERO DE EMPRESAS Y TRABAJADORES. EJERCICIO 2018



FUENTE: Datos facilitados por las empresas.

EVOLUCIÓN DEL COSTE LABORAL MEDIO

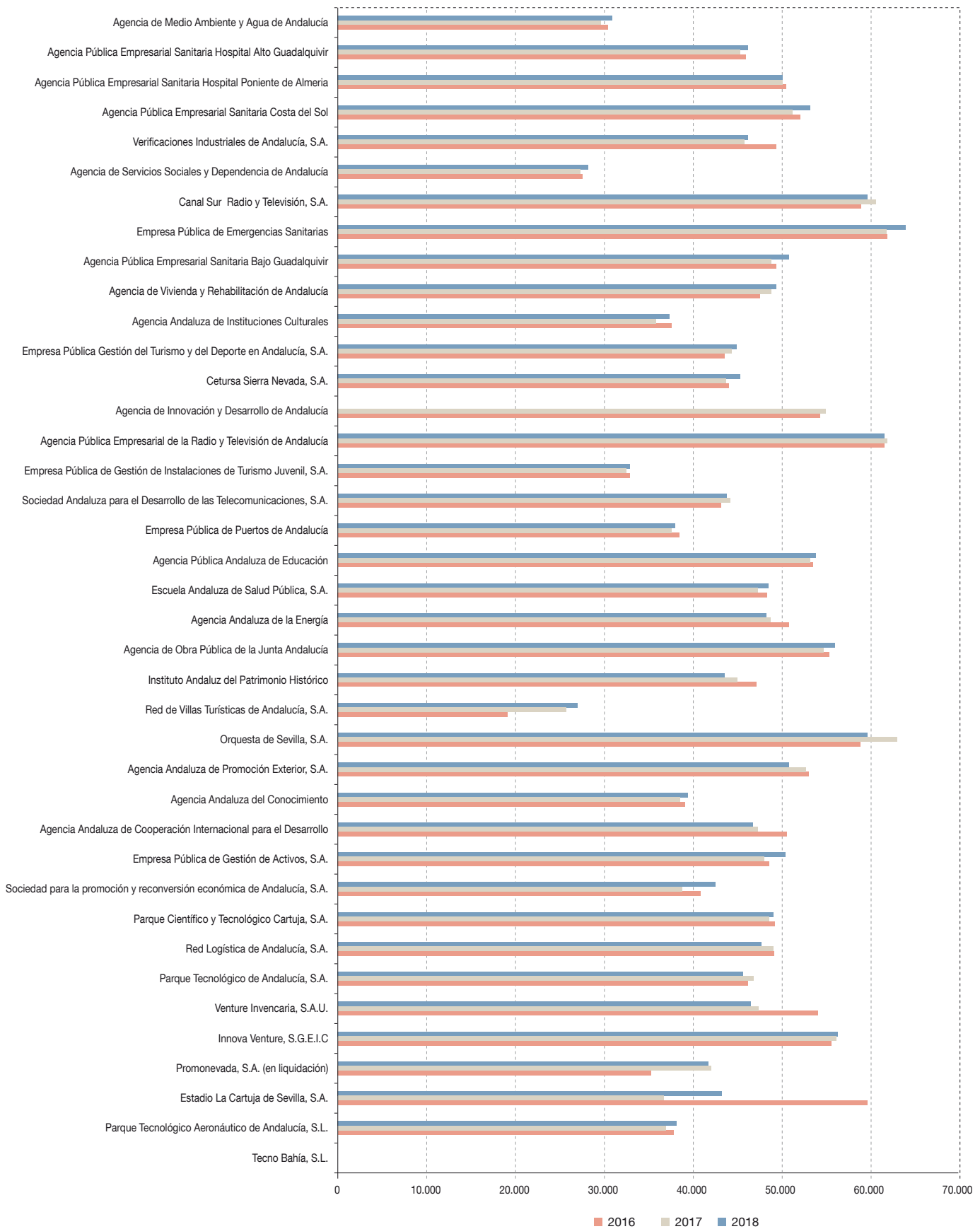
Para analizar el coste laboral medio de las empresas que componen el sector público empresarial de la Junta de Andalucía, se han utilizado los datos pertinentes contenidos en las cuentas anuales sin descender al detalle de las distintas categorías laborales, dado el amplio espectro de

actividades que desarrollan las empresas. Así, los gastos considerados son los sueldos y salarios y la seguridad social a cargo de la empresa, no computándose las partidas de indemnizaciones por considerarlas atípicas y distorsionar el coste medio laboral real.

COSTE LABORAL MEDIO (euros)				
	Empresas	2016	2017	2018
1	Agencia de Medio Ambiente y Agua de Andalucía	30.286	29.588	30.935
2	A.P.E. Sanitaria Hospital Alto Guadalquivir	45.959	45.315	46.232
3	A.P.E. Sanitaria Hospital Poniente de Almería	50.414	50.005	50.005
4	A.P.E. Sanitaria Costa del Sol	52.153	51.221	53.184
5	Verificaciones Industriales de Andalucía, S.A.	49.391	45.805	46.437
6	Agencia de Servicios Sociales y Dependencia de Andalucía	27.442	27.280	28.219
7	Canal Sur radio y Televisión, S.A.	58.961	60.621	59.657
8	Empresa Pública de Emergencias Sanitarias	61.912	61.885	64.141
9	A.P.E. Sanitaria Bajo Guadalquivir	49.379	48.780	50.826
10	Agencia de Vivienda y Rehabilitación de Andalucía	47.516	48.819	49.331
11	Agencia Andaluza de Instituciones Culturales	37.553	35.809	37.306
12	E.P. Gestión del Turismo y del Deporte de Andalucía, S. A.	43.618	44.301	44.739
13	Cetursa Sierra Nevada, S.A.	43.965	40.907	45.311
14	Agencia de Innovación y Desarrollo de Andalucía	54.410	54.905	57.505
15	Agencia Pública Empresa de la Radio y Televisión de Andalucía	61.613	61.941	61.651
16	Empresa Pública de Gestión de Instalaciones y Turismo Juvenil, S.A.	32.869	32.456	32.861
17	Sociedad Andaluza para el Desarrollo de las Telecomunicaciones, S.A.	43.155	44.013	43.792
18	Agencia Pública de Puertos de Andalucía	38.078	37.654	38.034
19	Agencia Publica Andaluza de Educación	38.472	53.208	53.862
20	Escuela Andaluza de Salud Pública, S.A.	53.583	47.301	48.542
21	Agencia Andaluza de la Energía	50.751	48.737	48.322
22	Agencia de Obra Pública de la Junta de Andalucía	55.367	54.728	56.031
23	Instituto Andaluz del Patrimonio Histórico	47.236	45.016	43.612
24	Red de Villas Turísticas de Andalucía, S.A.	19.080	25.760	26.894
25	Orquesta de Sevilla, S.A.	58.897	63.022	59.640
26	Extenda - Agencia Andaluza de Promoción Exterior, S.A.	53.130	52.759	50.840
27	Agencia Andaluza del Conocimiento	39.102	38.508	39.387
28	Agencia Andaluza Cooperación Internacional y Desarrollo	50.532	47.306	46.748
29	Empresa Pública de Gestión de Activos, S.A.	48.592	48.043	50.422
30	Sociedad para la promoción y reconversión económica de Andalucía, S.A.	40.890	38.724	42.500
31	Parque Científico y Tecnológico Cartuja, S.A.	49.218	48.590	49.042
32	Red Logística de Andalucía, S.A.	49.108	49.017	47.698
33	Parque Tecnológico de Andalucía, S.A.	46.207	46.827	45.661
34	Venture Invercaria, S.a.u.	54.119	47.416	46.505
35	Innova Venture, S.g.e.i.c.	55.628	56.170	56.325
36	Promonevada, S.A. (en liquidación)	31.642	42.067	41.664
37	Estadio La Cartuja de Sevilla, S.A.	59.621	36.659	43.263
38	Parque Tecnológico y Aeronáutico de Andalucía, S.I.	37.818	36.919	38.139
39	Parque Científico y Tecnológico de Huelva, S.A.	22.642	-	-
40	Tecno Bahía, S.I.	0	-	-
	Coste medio por persona	42.547	42.871	44.181

En la gráfica siguiente, se observa la evolución del coste laboral por empresas correspondiente a los ejercicios 2017 y 2018.

COSTE MEDIO POR PERSONA. EJERCICIOS 2017-2018



FUENTE: Información remitida por las empresas de la Junta de Andalucía.
Elaboración: Dirección General de Patrimonio. Junta de Andalucía.

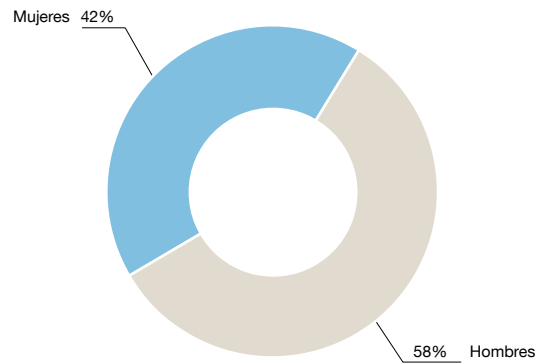
PERSONAL DE LAS EMPRESAS PÚBLICAS EN PERSPECTIVA DE GÉNERO

	2017			2018		
	Hombres	Mujeres	Total	Hombres	Mujeres	Total
EMPRESAS DE MÁS DE 150 TRABAJADORES						
Agencia de Medio Ambiente y Agua de Andalucía	4.296	572	4.868	4.107	576	4.683
A.P.E. Sanitaria Hospital Poniente de Almería	514	1.360	1.874	546	1.447	1.993
A.P.E. Sanitaria Hospital Alto Guadalquivir	587	1.289	1.876	576	1.340	1.916
A.P.E. Sanitaria Costa del Sol	574	1.213	1.787	586	1.254	1.840
Verificaciones Industriales de Andalucía, S.A.	1.170	295	1.465	1.233	310	1.543
Agencia de Servicios Sociales y Dependencia de Andalucía	1.050	305	1.355	304	1055	1.359
Canal Sur Radio y Televisión S.A.	755	434	1.189	749	426	1.175
A.P.E. Sanitaria Bajo Guadalquivir	260	518	778	275	595	870
Empresa Pública de Emergencias Sanitarias	523	228	751	526	230	756
Agencia de Vivienda y Rehabilitación de Andalucía	205	392	597	205	390	595
Agencia Andaluza de Instituciones Culturales	211	251	462	205	244	449
Cetursa Sierra Nevada, S.A.	250	113	363	274	109	383
Empresa Gestión del Turismo y del Deporte de Andalucía, S. A.	147	164	311	144	162	306
Empresa Pública de Gestión de Instalaciones y Turismo Juvenil, S.A.	114	165	279	109	195	304
Agencia de Innovación y Desarrollo de Andalucía	132	162	294	126	165	291
Agencia Pública Empresarial de la Radio y Televisión de Andalucía	161	108	269	158	108	266
Agencia Pública de Puertos de Andalucía	133	84	217	137	89	226
Sociedad Andaluza para el Desarrollo de las Telecomunicaciones, S.A.	135	89	224	134	89	223
Escuela Andaluza de Salud Pública, S.A.	53	124	177	52	124	176
Agencia Publica Andaluza de Educación	96	77	173	91	76	167
Total	11.366	7.943	19.309	10.537	8.984	19.521
EMPRESAS ENTRE 51 Y 150 TRABAJADORES						
Agencia Andaluza de la Energía	60	63	123	61	65	126
Instituto Andaluz del Patrimonio Histórico	36	72	108	37	75	112
Agencia de Obra Pública de la Junta de Andalucía	51	59	110	51	58	109
Orquesta de Sevilla, S.A.	66	31	97	67	38	105
Red de Villas Turísticas de Andalucía, S.A.	40	47	87	39	43	82
Agencia Andaluza de Promoción Exterior, S.A.	25	42	67	27	51	78
Agencia Andaluza del Conocimiento	20	56	76	18	58	76
Agencia Andaluza de Cooperación Internacional para el Desarrollo	29	30	59	26	33	59
Total	327	400	727	326	421	747
EMPRESAS DE HASTA 50 TRABAJADORES						
Empresa Pública de Gestión de Activos, S.A.	24	23	47	24	21	45
Sociedad para la promoción y reconversión económica de Andalucía, S.A.	17	19	36	16	16	32
Parque Científico y Tecnológico Cartuja, S.A.	3	11	14	4	10	14
Red Logística de Andalucía, S.A.	9	5	14	10	5	15
Parque Tecnológico de Andalucía, S.A.	4	9	13	4	9	13
Venture Invercaria, SAU	2	7	9	2	7	9
Innova Venture, S.g.i.c.	7	2	9	7	2	9
Estadio La Cartuja de Sevilla, S.A.	5	2	7	6	2	8
Promonevada, S.A. (en liquidación)	5	2	7	4	3	7
Parque Tecnológico y Aeronáutico de Andalucía, S.L.	2	2	4	2	2	4
Total	78	82	160	80	76	156
Total General	11.771	8.425	20.196	10.943	9.481	20.424

FUENTE: Datos facilitados por las empresas.

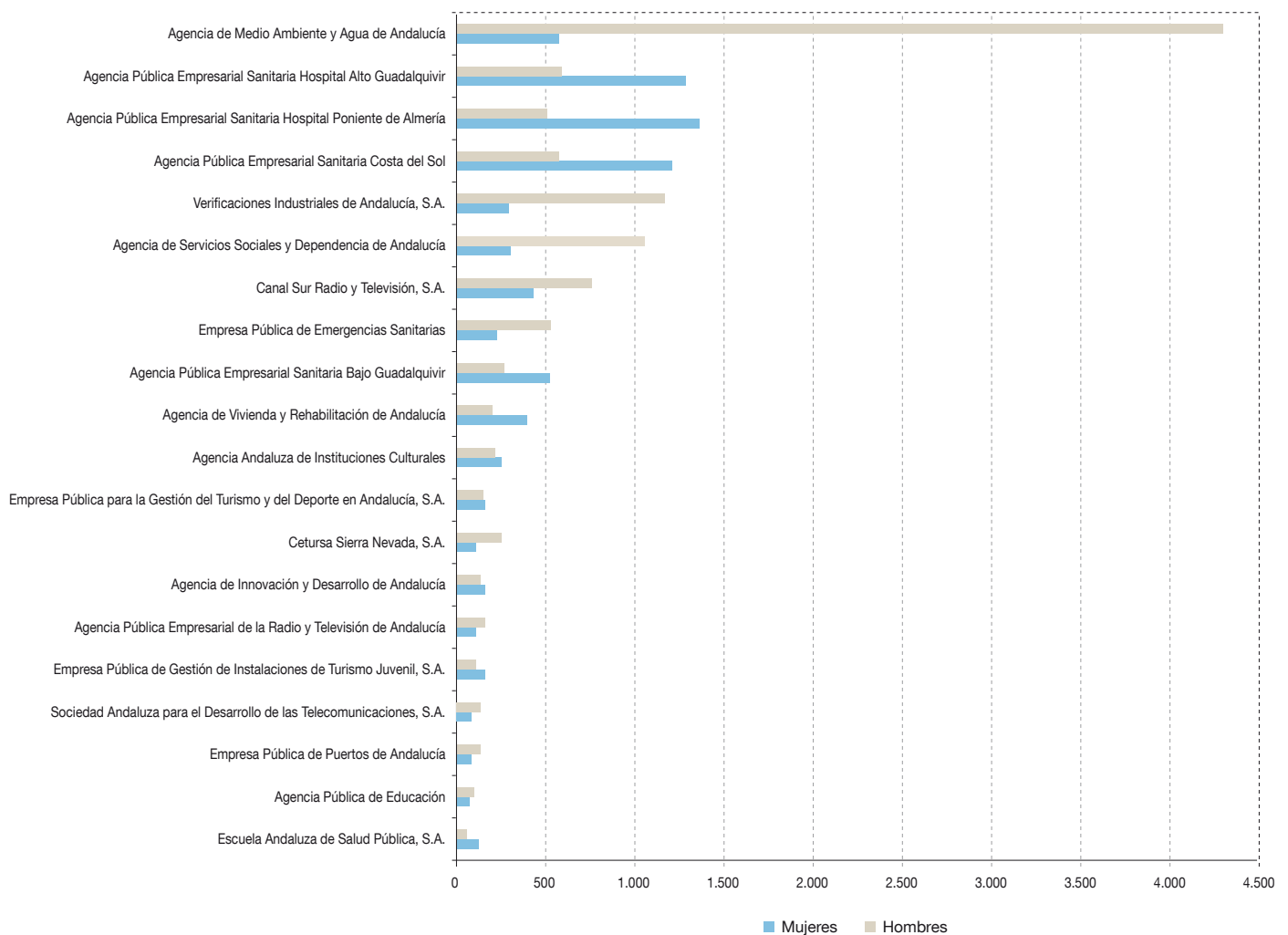
* incluye puestos estructurales en R.G. y jornales en R.E.A.

PERSONAL DE EMPRESAS PÚBLICAS. PORCENTAJE POR SEXO. AÑO 2017



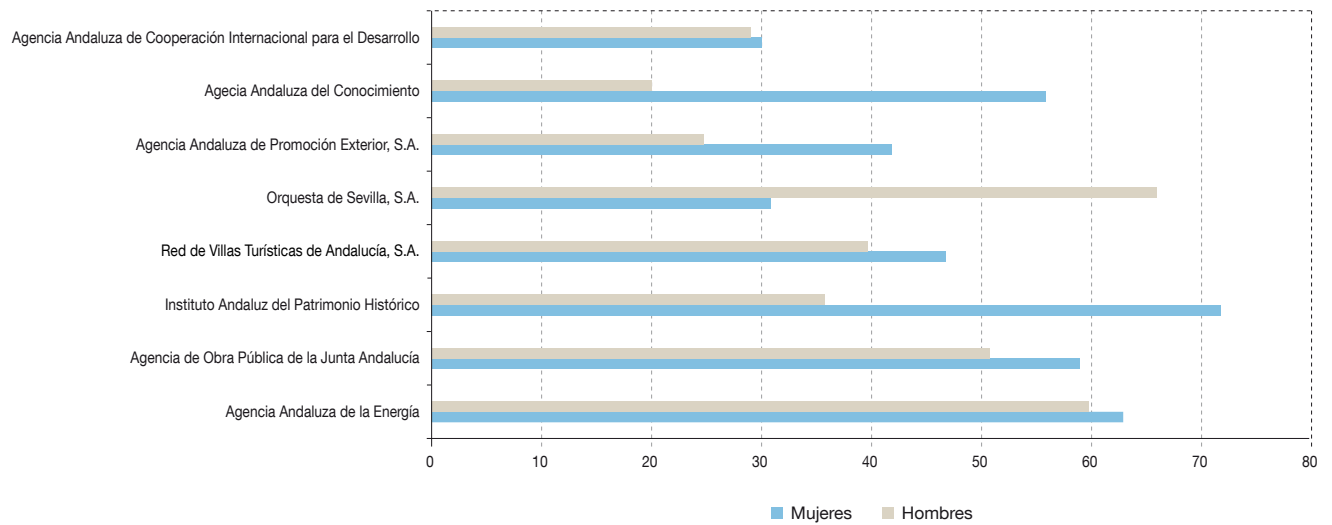
FUENTE: Datos facilitados por las empresas.

EMPRESAS PÚBLICAS CON MÁS DE 150 TRABAJADORES. DISTRIBUCIÓN POR SEXO. AÑO 2017



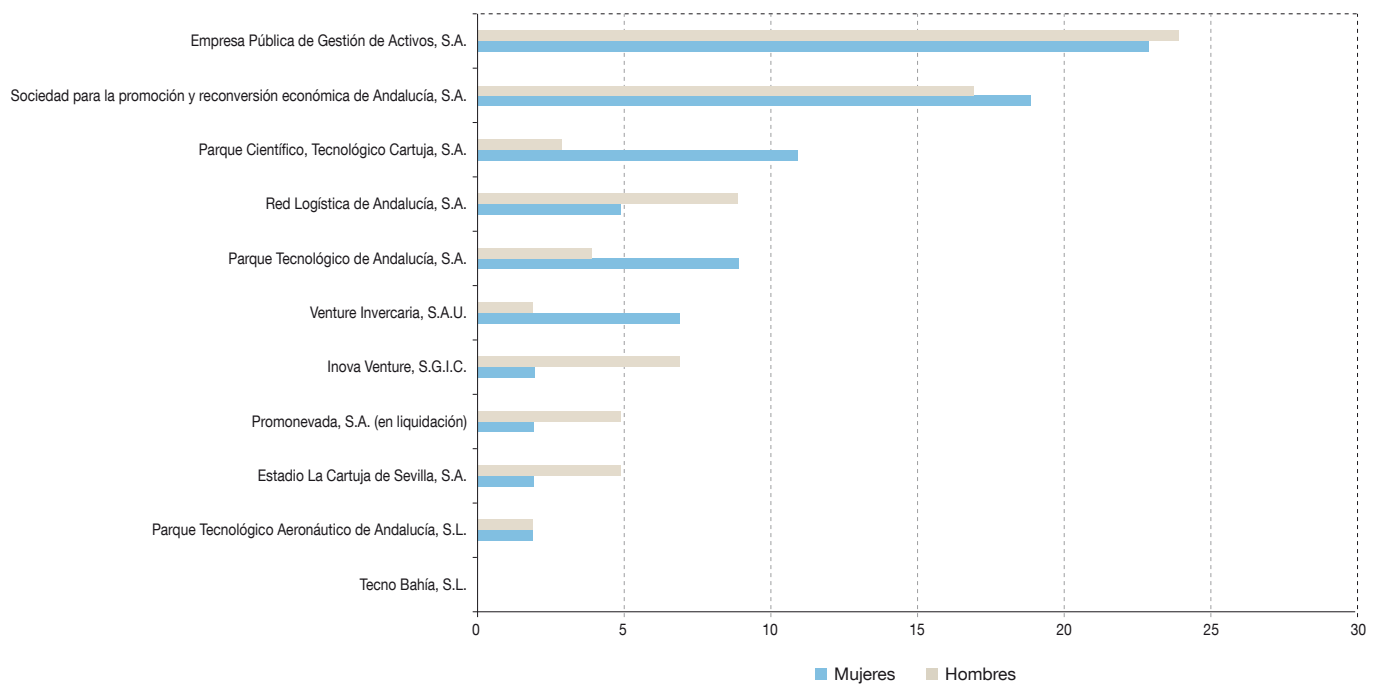
FUENTE: Datos facilitados por las empresas.

EMPRESAS PÚBLICAS ENTRE 51 Y 150 TRABAJADORES. DISTRIBUCIÓN POR SEXO. AÑO 2017



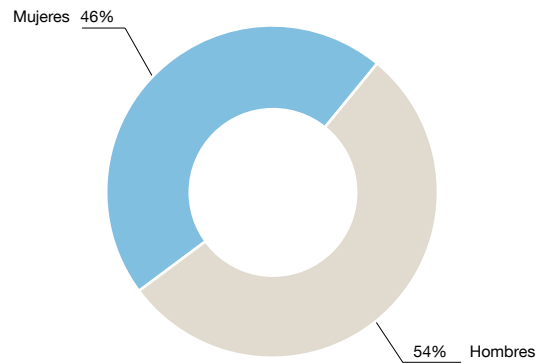
FUENTE: Datos facilitados por las empresas.

EMPRESAS PÚBLICAS DE MENOS DE 50 TRABAJADORES. DISTRIBUCIÓN POR SEXO. AÑO 2017



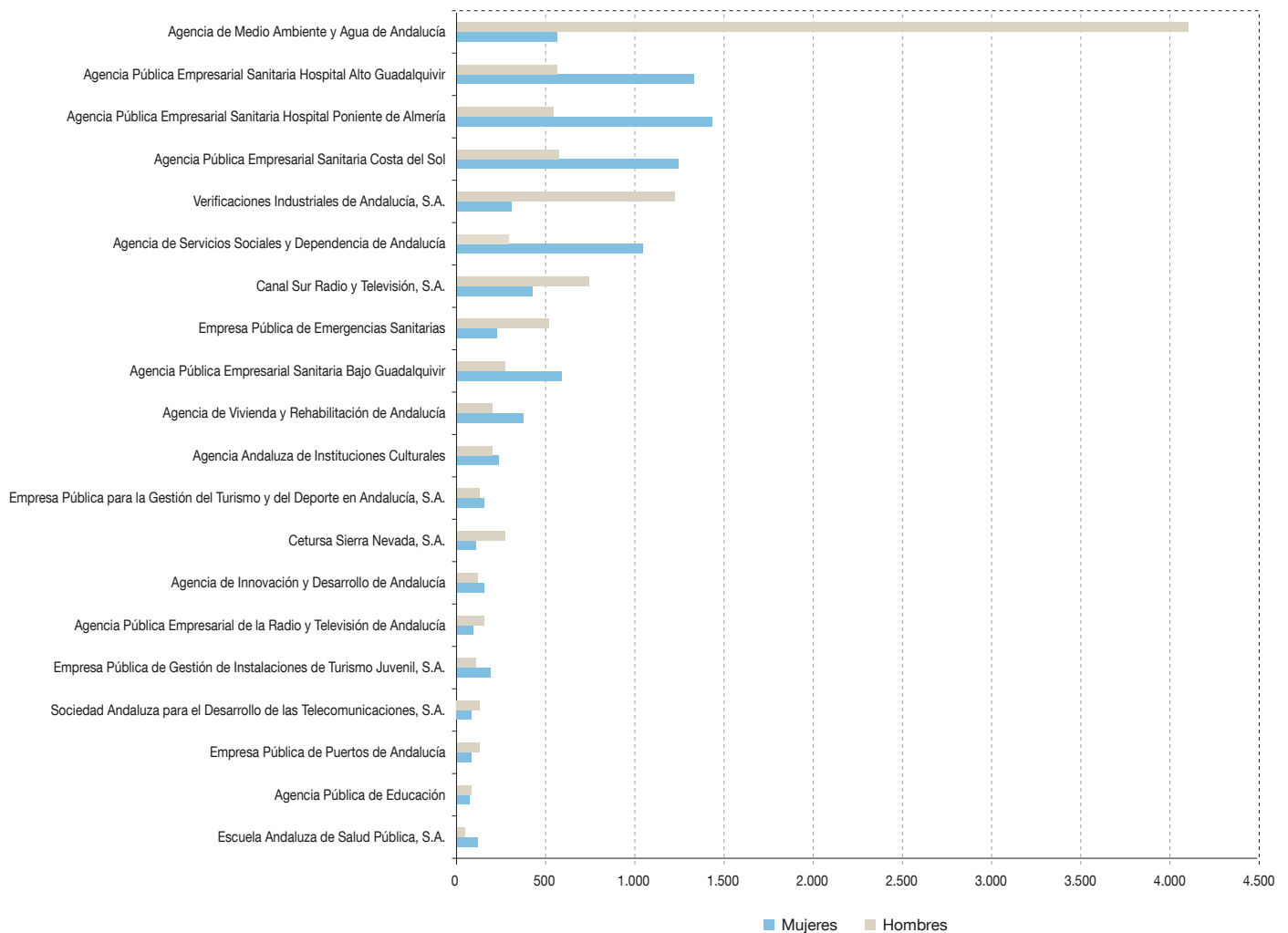
FUENTE: Datos facilitados por las empresas.

PERSONAL DE EMPRESAS PÚBLICAS. PORCENTAJE POR SEXO. AÑO 2018



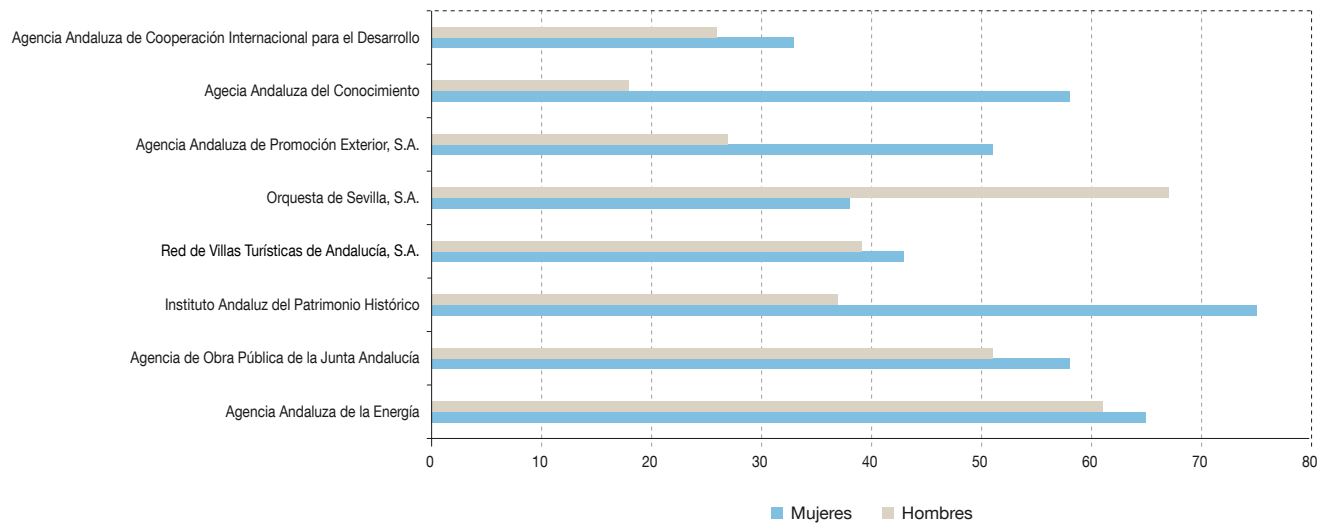
FUENTE: Datos facilitados por las empresas.

EMPRESAS PÚBLICAS CON MÁS DE 150 TRABAJADORES. DISTRIBUCIÓN POR SEXO. AÑO 2018



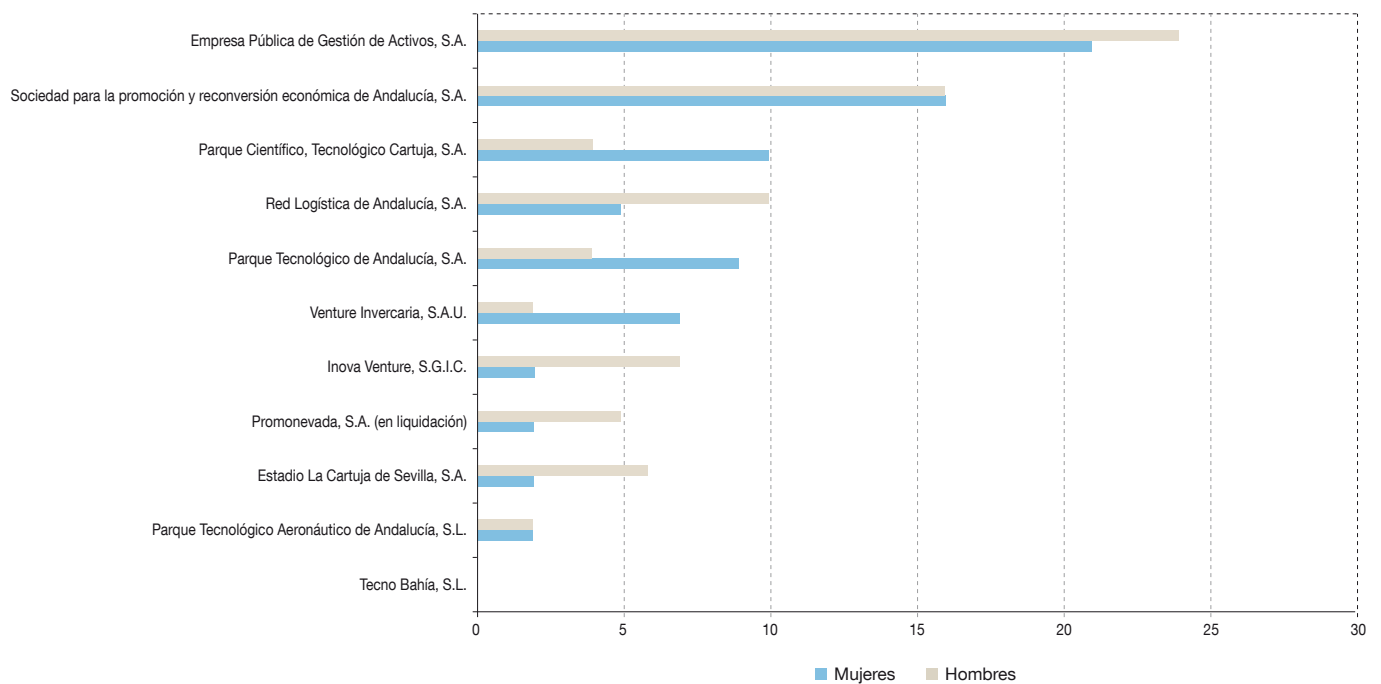
FUENTE: Datos facilitados por las empresas.

EMPRESAS PÚBLICAS ENTRE 51 Y 150 TRABAJADORES. DISTRIBUCIÓN POR SEXO. AÑO 2018



FUENTE: Datos facilitados por las empresas.

EMPRESAS PÚBLICAS DE MENOS DE 50 TRABAJADORES. DISTRIBUCIÓN POR SEXO. AÑO 2018



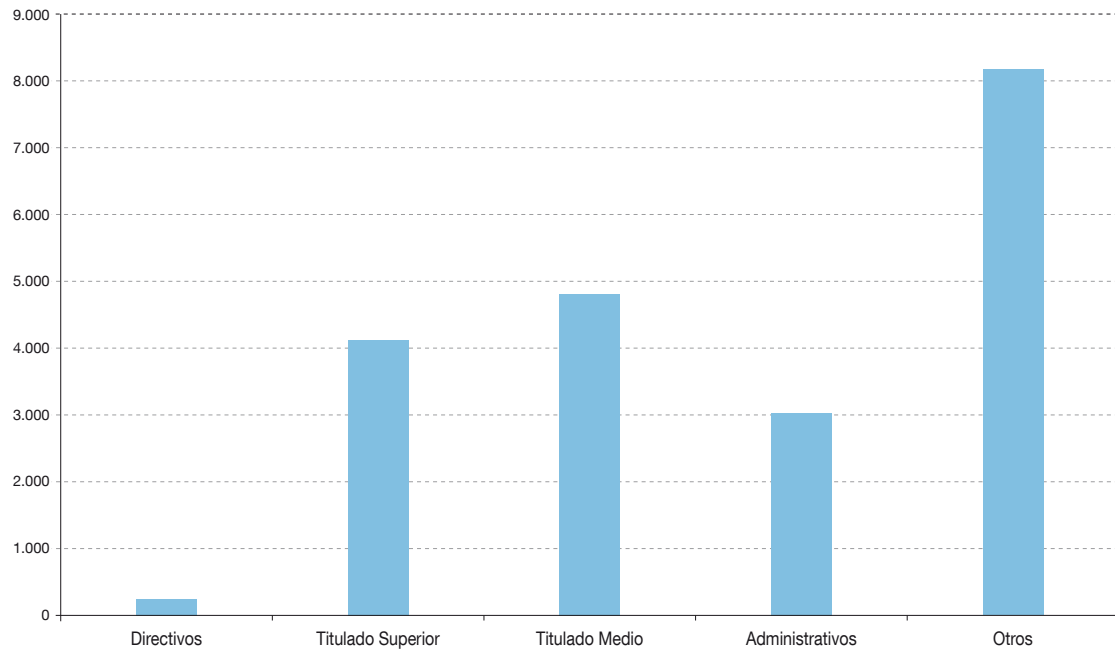
FUENTE: Datos facilitados por las empresas.

PERSONAL DE LAS EMPRESAS PÚBLICAS EN PERSPECTIVA DE CATEGORÍAS. AÑO 2017

	Directivos			T. Superior			T. Medio			Administrativos			Otros			TOTAL		
	Hombres	Mujeres	Total	Hombres	Mujeres	Total	Hombres	Mujeres	Total	Hombres	Mujeres	Total	Hombres	Mujeres	Total	Hombres	Mujeres	Total
Agencia de Medio Ambiente y Agua de Andalucía	2	2	4	277	153	430	277	154	431	118	157	275	3622	106	3728	4296	572	4868
A.P.E. Sanitaria Hospital Alto Guadalquivir	7	2	9	223	181	404	172	571	743	61	126	187	124	409	533	587	1289	1876
A.P.E. Sanitaria Hospital Poniente de Almería	7	3	10	196	224	420	145	427	572	41	124	165	125	582	707	514	1360	1874
A.P.E. Sanitaria Costa del Sol	4	1	5	236	216	452	136	417	553	24	61	85	174	518	692	574	1213	1787
Verificaciones industriales de Andalucía, S.A.	4	2	6	179	61	240	0	0	0	109	213	322	878	19	897	1170	295	1465
Agencia de Servicios Sociales y Dependencia de Andalucía	6	5	11	74	40	114	324	90	414	641	161	802	5	8	13	1050	305	1355
Canal Sur Radio y Televisión, S.A.	10	9	19	213	214	427	365	109	474	154	80	234	13	22	35	755	434	1189
Empresa Pública de Emergencias Sanitarias	8	4	12	196	92	288	117	109	226	4	20	24	198	3	201	523	228	751
A.P.E. Sanitaria Bajo Guadalquivir	6	1	7	101	87	188	66	143	209	28	55	83	59	232	291	260	518	778
Agencia de Vivienda y Rehabilitación de Andalucía	7	3	10	87	93	180	60	70	130	44	224	268	7	2	9	205	392	597
Agencia Andaluza de Instituciones Culturales	4	1	5	60	65	125	87	66	153	22	93	115	38	26	64	211	251	462
Empresa para la Gestión del Turismo y del Deporte de Andalucía, S.A	21	9	30	27	29	56	51	93	144	33	27	60	15	6	21	147	164	311
Cetursa Sierra Nevada, S.A.	0	1	1	0	0	0	0	0	0	0	0	0	250	112	362	250	113	363
Agencia de Innovación y Desarrollo de Andalucía	12	3	15	24	14	38	77	90	167	13	37	50	6	18	24	132	162	294
A.P.E. de la Radio y Televisión de Andalucía	9	1	10	35	14	49	63	15	78	23	35	58	31	43	74	161	108	269
Empresa Pública de Gestión de Instalaciones y Turismo Juvenil, S.A.	0	0	0	6	10	16	20	12	32	6	10	16	82	133	215	114	165	279
Sociedad Andaluza para el Desarrollo de las Telecomunicaciones, S.A.	7	0	7	64	57	121	29	10	39	2	8	10	33	14	47	135	89	224
Agencia Pública de Puertos de Andalucía	3	0	3	33	17	50	17	4	21	23	59	82	57	4	61	133	84	217
Agencia Pública Andaluza de Educación	10	3	13	58	27	85	24	40	64	0	0	0	4	7	11	96	77	173
Escuela Andaluza de Salud Pública, S.A.	2	3	5	21	29	50	17	55	72	9	35	44	4	2	6	53	124	177
Agencia Andaluza de la Energía	3	1	4	27	21	48	14	15	29	3	21	24	13	5	18	60	63	123
Agencia de Obra Pública de la Junta de Andalucía	0	0	0	36	25	61	9	3	12	3	26	29	3	5	8	51	59	110
Instituto Andaluz del Patrimonio Histórico	3	3	6	23	56	79	8	5	13	1	8	9	1	0	1	36	72	108
Red de Villas Turísticas de Andalucía, S.A.	1	0	1	0	0	0	9	9	18	0	0	0	30	38	68	40	47	87
Orquesta de Sevilla, S.A.	0	0	0	2	0	2	60	31	91	4	0	4	0	0	0	66	31	97
Agencia Andaluza de Promoción Exterior, S.A.	0	0	0	17	32	49	5	2	7	2	8	10	1	0	1	25	42	67
Agencia Andaluza del Conocimiento	2	0	2	9	35	44	5	10	15	3	9	12	1	2	3	20	56	76
Agencia Andaluza de Cooperación Internacional para el Desarrollo	1	0	1	19	17	36	4	2	6	2	11	13	3	0	3	29	30	59
Empresa Pública de Gestión de Activos, S.A.	0	1	1	7	10	17	5	3	8	2	9	11	10	0	10	24	23	47
Sociedad para la Promoción y Reconversión Económica de Andalucía, S.A.	1	0	1	11	7	18	1	3	4	3	6	9	1	3	4	17	19	36
Parque Científico, Tecnológico Cartuja, S.A.	0	1	1	2	7	9	0	1	1	0	2	2	1	0	1	3	11	14
Red Logística de Andalucía, S.A.	3	1	4	1	0	1	3	0	3	1	4	5	1	0	1	9	5	14
Parque Tecnológico de Andalucía, S.A.	1	0	1	2	2	4	0	4	4	1	3	4	0	0	0	4	9	13
Venture Invercaria, S.A.U.	0	0	0	1	3	4	0	0	0	1	4	5	0	0	0	2	7	9
Innova Venture, S.G.I.C.	0	0	0	0	0	0	7	2	9	0	0	0	0	0	0	7	2	9
Promonevada, S.A. (en liquidación)	0	0	0	0	0	0	0	0	0	0	0	0	5	2	7	5	2	7
Estadio La Cartuja de Sevilla, S.A.	1	0	1	3	1	4	0	1	1	0	0	0	1	0	1	5	2	7
Parque Tecnológico y Aeronáutico de Andalucía, S.L.	0	0	0	1	1	2	0	1	1	0	0	0	1	0	1	2	2	4
Total	145	60	205	2.271	1.840	4.111	2.177	2.567	4.744	1.381	1.636	3.017	5.797	2.321	8.118	11.771	8.425	20.196

FUENTE: Información remitida por las empresas de la Junta de Andalucía.

PERSONAL DE LAS EMPRESAS PÚBLICAS. POR CATEGORÍAS. AÑO 2017



FUENTE: Datos facilitados por las empresas.

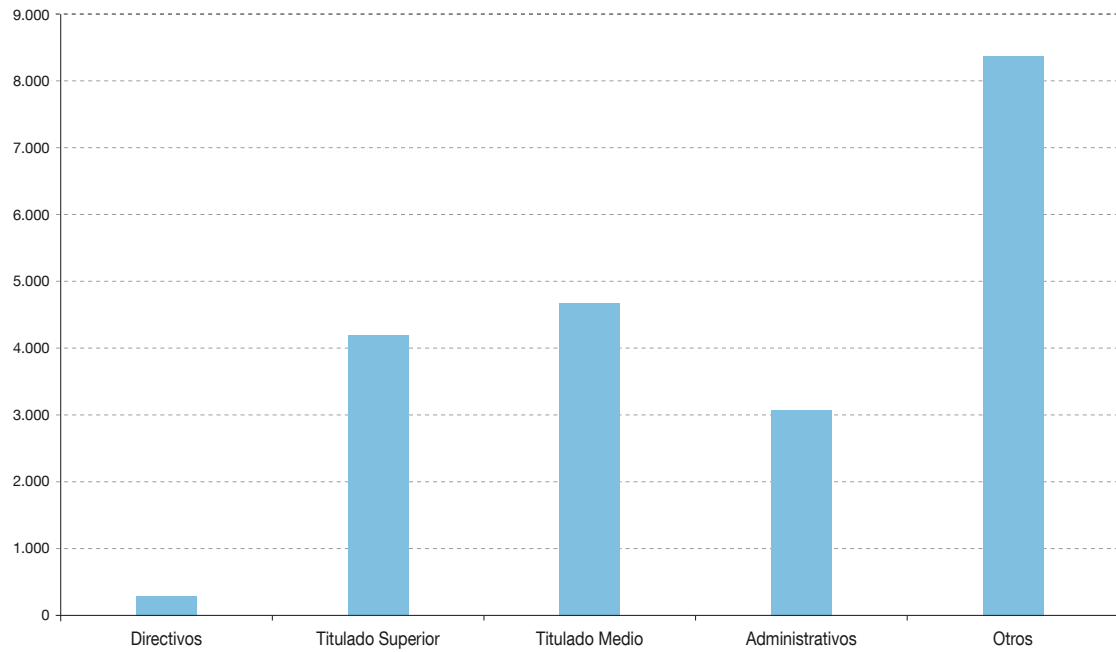


PERSONAL DE LAS EMPRESAS PÚBLICAS EN PERSPECTIVA DE CATEGORÍAS. AÑO 2018

	Directivos			T. Superior			T. Medio			Administrativos			Otros			Total		
	Hombres	Mujeres	Total	Hombres	Mujeres	Total	Hombres	Mujeres	Total	Hombres	Mujeres	Total	Hombres	Mujeres	Total	Hombres	Mujeres	Total
Agencia de Medio Ambiente y Agua	2	3	5	276	156	432	277	156	433	117	156	273	3.435	105	3.540	4.107	576	4.683
A.P.E. Sanitaria Hospital Poniente de Almería	4	3	7	205	232	437	147	441	588	41	132	173	149	639	788	546	1.447	1.993
A.P.E. Sanitaria Hospital Alto Guadalquivir	6	3	9	196	180	376	135	477	612	65	125	190	174	555	729	576	1.340	1.916
A.P.E. Sanitaria Costa del Sol	4	1	5	234	231	465	141	432	573	24	65	89	183	525	708	586	1.254	1.840
Verificaciones Industriales se Andalucía, S.A.	5	1	6	93	31	124	93	30	123	114	223	337	928	25	953	1.233	310	1.543
Agencia de Servicios Sociales y Dependencia de Andalucía	5	8	13	42	71	113	91	313	404	158	659	817	8	4	12	304	1.055	1.359
Canal Sur Radio y Televisión, S.A.	10	9	19	215	212	427	360	109	469	152	76	228	12	20	32	749	426	1.175
A.P.E. Sanitaria Bajo Guadalquivir	7	3	10	109	110	219	69	160	229	30	65	95	60	257	317	275	595	870
Empresa Pública de Emergencias Sanitarias	8	2	10	189	96	285	119	107	226	5	22	27	205	3	208	526	230	756
Agencia de Vivienda y Rehabilitación de Andalucía	10	4	14	84	90	174	60	72	132	44	222	266	7	2	9	205	390	595
Agencia Andaluza de Instituciones Culturales	5	1	6	56	62	118	86	63	149	22	92	114	36	25	61	205	244	449
Cetursa Sierra Nevada, S.A.	0	1	1	0	0	0	0	0	0	0	0	0	274	108	382	274	109	383
E.P. Gestión del Turismo y del Deporte de Andalucía, S.A.	21	8	29	29	32	61	49	94	143	26	17	43	19	11	30	144	162	306
Empresa Pública de Gestión de Instalaciones y Turismo Juvenil, S.A.	0	0	0	6	10	16	20	12	32	6	10	16	77	163	240	109	195	304
Agencia de Innovación y Desarrollo de Andalucía	12	3	15	23	14	37	73	90	163	12	57	69	6	1	7	126	165	291
A.P.E. de la Radio y Televisión de Andalucía	9	1	10	35	14	49	61	15	76	23	35	58	30	43	73	158	108	266
Agencia Pública de Puertos de Andalucía	3	1	4	36	16	52	15	4	19	29	64	93	54	4	58	137	89	226
Sociedad Andaluza para el Desarrollo de las Telecomunicaciones, S.A.	4	0	4	67	57	124	30	8	38	2	12	14	31	12	43	134	89	223
Escuela Andaluza de Salud Pública, S.A.	3	3	6	20	30	50	16	53	69	9	36	45	4	2	6	52	124	176
Agencia Pública Andaluza de Educación	10	4	14	55	26	81	22	39	61	0	0	0	4	7	11	91	76	167
Agencia Andaluza de la Energía	3	1	4	27	23	50	28	20	48	3	21	24	0	0	0	61	65	126
Instituto Andaluz del Patrimonio Histórico	2	3	5	25	59	84	8	5	13	1	8	9	1	0	1	37	75	112
Agencia de Obra Pública de la Junta de Andalucía	3	1	4	33	24	57	9	3	12	3	25	28	3	5	8	51	58	109
Orquesta de Sevilla, S.A.	2	0	2	58	30	88	0	0	0	4	8	12	3	0	3	67	38	105
Red de Villas Turísticas de Andalucía, S.A.	1	0	1	0	0	0	9	8	17	0	0	0	29	35	64	39	43	82
Agencia Andaluza de Promoción Exterior, S.A.	1	3	4	20	40	60	5	2	7	1	9	10	1	0	1	28	54	82
Agencia Andaluza del Conocimiento	2	0	2	9	36	45	4	10	14	0	10	10	3	2	5	18	58	76
Agencia Andaluza de Cooperación Internacional para el Desarrollo	6	1	7	11	20	31	4	2	6	2	1	3	3	9	12	26	33	59
Empresa Pública de Gestión de Activos, S.A.	0	1	1	7	9	16	5	3	8	2	8	10	10	0	10	24	21	45
Sociedad para la Promoción y Reconversión Económica de Andalucía, S.A.	1	0	1	11	7	18	1	2	3	3	6	9	0	1	1	16	16	32
Red Logística de Andalucía, S.A.	1	1	2	4	0	4	3	0	3	1	4	5	1	0	1	10	5	15
Parque Científico, Tecnológico Cartuja, S.A.	1	0	1	2	7	9	0	1	1	0	2	2	1	0	1	4	10	14
Parque Tecnológico de Andalucía, S.A.	1	0	1	2	2	4	0	4	4	1	3	4	0	0	0	4	9	13
Venture Invercaría, S.A.U.	0	0	0	1	4	5	0	0	0	1	3	4	0	0	0	2	7	9
Innova Venture, S.G.I.C.	0	0	0	7	2	9	0	0	0	0	0	0	0	0	0	7	2	9
Estadio La Cartuja de Sevilla, S.A.	1	0	1	3	1	4	1	1	2	0	0	0	1	0	1	6	2	8
Promonevada, S.A. (en liquidación)	0	0	0	0	0	0	0	0	0	0	0	0	4	3	7	4	3	7
Parque Tecnológico y Aeronáutico de Andalucía, S.L.	0	0	0	1	1	2	0	1	1	0	0	0	1	0	1	2	2	4
Total	153	70	223	2.191	1.935	4.126	1.941	2.737	4.678	901	2.176	3.077	5.757	2.566	8.323	10.943	9.485	20.428

FUENTE: Información remitida por las empresas de la Junta de Andalucía.

PERSONAL DE LAS EMPRESAS PÚBLICAS. POR CATEGORÍAS. AÑO 2018



FUENTE: Datos facilitados por las empresas.

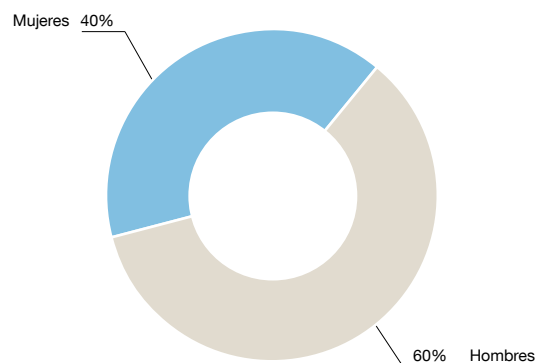


EMPRESAS PÚBLICAS. CONSEJOS DE ADMINISTRACIÓN. DISTRIBUCIÓN POR SEXO. AÑO 2018

	Administradores		
	Hombres	Mujeres	Total
Agencia de Medio Ambiente y Agua de Andalucía	12	5	17
A.P.E. Sanitaria Hospital Alto Guadalquivir	6	8	14
A.P.E. Sanitaria Hospital Poniente de Almería	8	6	14
A.P.E. Sanitaria Costa del Sol	6	7	13
Verificaciones industriales de Andalucía, S.A.	4	3	7
Agencia de Servicios Sociales y Dependencia de Andalucía	3	6	9
Canal Sur Radio y Televisión, S.A.	1	0	1
Empresa Pública de Emergencias Sanitarias	6	6	12
A.P.E. Sanitaria Bajo Guadalquivir	8	7	15
Agencia de Vivienda y Rehabilitación de Andalucía	6	5	11
Agencia Andaluza de Instituciones Culturales	6	4	10
Empresa Pública para la Gestión del Turismo y del Deporte de Andalucía, S.A.	5	4	9
Cetursa Sierra Nevada, S.A	9	6	15
Agencia de Innovación y Desarrollo de Andalucía	7	5	12
Agencia Pública Empresarial de la Radio y Televisión de Andalucía	7	5	12
Empresa Andaluza de Gestión de Instalaciones y Turismo Juvenil, S.A.	4	4	8
Sociedad Andaluza para el Desarrollo de las Telecomunicaciones, S.A.	8	3	11
Agencia Pública de Puertos de Andalucía	9	5	14
Agencia Pública Andaluza de Educación	7	7	14
Escuela Andaluza de Salud Pública, S.A.	2	10	12
Agencia Andaluza de la Energía	9	4	13

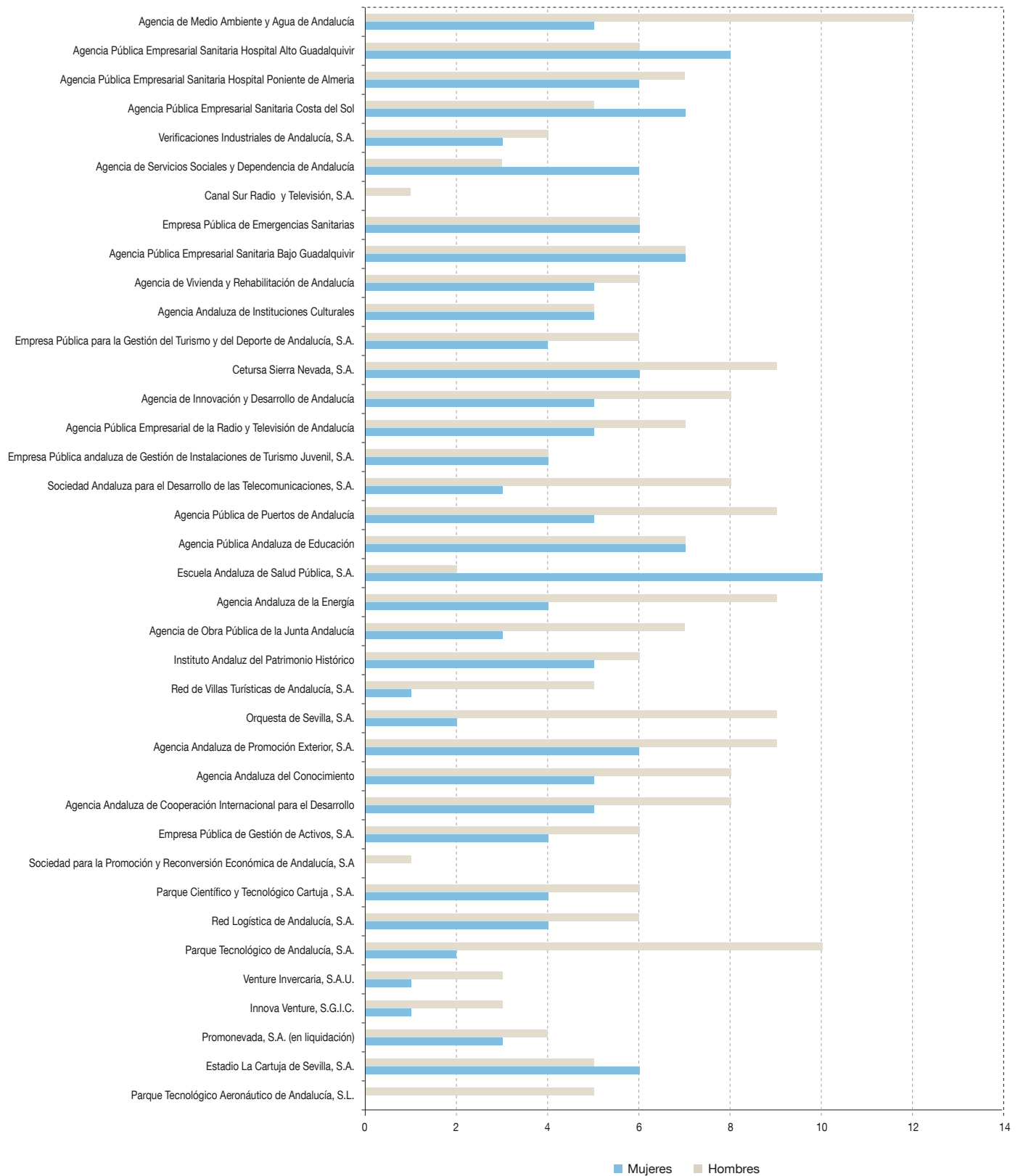
	Administradores		
	Hombres	Mujeres	Total
Agencia de Obra Pública de la Junta de Andalucía	7	3	10
Instituto Andaluz del Patrimonio Histórico	6	5	11
Red de Villas Turísticas de Andalucía, S.A.	5	1	6
Orquesta de Sevilla	8	2	10
Agencia Andaluza de Promoción Exterior, S.A.	9	7	16
Agencia Andaluza del Conocimiento	8	5	13
Agencia Andaluza de Cooperación Internacional para el Desarrollo	8	5	13
Empresa Pública de Gestión de Activos, S.A.	6	4	10
Sociedad para la Promoción y Reversión Económica de Andalucía, S.A.	1	0	1
Parque Científico, Tecnológico Cartuja, S.A.)	6	4	10
Red Logística de Andalucía, S.A.	6	4	10
Parque Tecnológico de Andalucía, S.A.	10	2	12
Venture Invercaria, S.A.U.	3	1	4
Innova Venture, S.G.I.C.	3	1	4
Promonevada (en liquidación)	4	3	7
Estadio La Cartuja de Sevilla, S.A.	5	5	10
Parque Tecnológico y Aeronáutico de Andalucía, S.L.	4	0	4
01INNOVA24H	1	0	1
INVERSEED	5	2	7
SOLAND	6	0	6
Tecno Bahía	4	2	6
Apartahotel Trevenque	3	0	3
Total	270	170	440

CONSEJOS DE ADMINISTRACIÓN. PORCENTAJE POR SEXO. AÑO 2018



FUENTE: Datos facilitados por las empresas.

EMPRESAS PÚBLICAS. CONSEJOS DE ADMINISTRACIÓN. DISTRIBUCIÓN POR SEXO. AÑO 2018




FUENTE: Datos facilitados por las empresas.



**INFORMACIÓN
SINGULARIZADA**

DEL SECTOR PÚBLICO EMPRESARIAL
DE LA COMUNIDAD AUTÓNOMA DE
ANDALUCÍA





2.1

Agencias Públicas Empresariales

Agencia Andaluza de Cooperación Internacional para el desarrollo (AACID)

Agencia Pública Empresarial de la Radio y Televisión de Andalucía (RTVA)

Agencia Andaluza del Conocimiento (AAC)

Agencia Pública Andaluza de Educación

Empresa Pública de Emergencias Sanitarias (EPES)

Agencia Pública Empresarial Sanitaria Costa del Sol

Agencia Pública Empresarial Sanitaria Hospital Alto Guadalquivir

Agencia Pública Empresarial Sanitaria Hospital de Poniente de Almería

Agencia Pública Empresarial Sanitaria Bajo Guadalquivir

Agencia de Servicios Sociales y Dependencia de Andalucía (ASSDA)

Agencia Andaluza de la Energía

Agencia de Innovación y Desarrollo de Andalucía (IDEA)

Agencia de la Vivienda y Rehabilitación de Andalucía (AVRA)

Agencia de Obra Pública de la Junta de Andalucía (AOPA)

Agencia Pública de Puertos de Andalucía (APPA)

Agencia Andaluza de Instituciones Culturales (AAIICC)

Instituto Andaluz del Patrimonio Histórico (IAPH)

Agencia de Medio Ambiente y Agua (AMAYA)

AGENCIA ANDALUZA DE COOPERACIÓN INTERNACIONAL PARA EL DESARROLLO (AACID)

NATURALEZA

La Agencia Andaluza de Cooperación Internacional para el Desarrollo, se crea como una entidad de Derecho Público mediante la Ley 2/2006, de 16 de mayo. Adscrita a la Consejería que tenga atribuidas las competencias en materia de coordinación de la cooperación internacional para el desarrollo.

De acuerdo con el punto 1.3 de la referida Ley, la constitución efectiva tendría lugar en el momento de la entrada en vigor de sus Estatutos. El Decreto 1/2008, de 8 de enero, aprobó dichos Estatutos, y la Orden de la Consejería de la Presidencia, de 15 de abril de 2008, dispuso el inicio del ejercicio efectivo de las competencias y funciones que tiene atribuidas, el día 16 de junio de 2008. La Disposición Adicional Primera dispuso que la AACID tendrá la consideración de agencia pública empresarial de la previstas en el artículo 68.1b) de la Ley 9/2007, de 22 de octubre, de la Administración de la Junta de Andalucía.

El 10 de enero de 2015 entró en vigor el Decreto 184/2014, de 30 de diciembre, por el que se aprueban los nuevos

Estatutos de la Agencia Andaluza de Cooperación Internacional para el Desarrollo.

El artículo 1 de los estatutos especifica que la Agencia Andaluza de Cooperación Internacional para el Desarrollo, gozará de personalidad jurídica y de obrar, patrimonio y tesorería propios, así como autonomía de gestión en los términos previstos en la Ley 9/2007, de 22 de octubre.

En virtud de lo dispuesto en el artículo 8 del Decreto de la Presidenta 12/2015, de 17 de junio, de la Vicepresidencia y sobre la reestructuración de Consejerías la AACID está adscrita funcionalmente a la Consejería de Igualdad y Políticas Sociales.

OBJETO SOCIAL

Según los sus estatutos el objeto social de la Agencia es:

- Optimizar en términos de eficacia y economía, la gestión de los recursos públicos que la Administración de la Junta de Andalucía destina a la cooperación internacional para el desarrollo, contribuyendo al cumplimiento de los objetivos que aquella debe perseguir en su actuación en esta materia.





- Desarrollar y aplicar la política de cooperación internacional para el desarrollo del Gobierno andaluz, y en el ejercicio de sus funciones a las directrices y criterios que determine la Consejería que tenga atribuidas las competencias en materia de coordinación de la cooperación internacional para el desarrollo, que fijará los objetivos y directrices de su actuación y luego efectuará el seguimiento de su actividad y ejercerá su control de eficacia.

DOMICILIO SOCIAL

- Avenida de la Palmera, 24 - Pabellón de Cuba
41012 Sevilla

FONDO SOCIAL

El patrimonio de la Agencia está integrado por los bienes y derechos que inicialmente se le adscriben, por los que la Agencia adquiera en el curso de su gestión y por aquellos cuya titularidad pueda corresponderle de acuerdo con su título de adquisición y el acto de afectación. Quedarán integrados en el patrimonio de la Agencia los productos o contraprestaciones de los bienes que tenga adscritos o cedidos. A 31 de diciembre de 2018 no se había constituido ningún tipo de fondo social susceptible de integrarse en los fondos propios de la entidad.

ÓRGANOS DE LA SOCIEDAD

CONSEJO RECTOR

La sociedad está regida por un Consejo Rector, cuya composición, a 31 de diciembre de 2018 es la siguiente:

PRESIDENTA

D^a. Maria José Sánchez Rubio

VOCALES

D. Ángel Luis Sánchez Muñoz

D. Manuel Martínez Domene

D. Néstor Fernández Rodríguez

D. Gaspar Llanes Díaz-Salazar

D. Manuel Alcaide Calderón

D^a. M^a Isabel Baena Parejo

D^a. Nieves Masegosa Martos

D. Ricardo Domínguez García-Baquero

D^a. Purificación Gálvez Daza

D^a. Ana Conde Trescastro

D. Francisco Martín Suárez

SECRETARIO

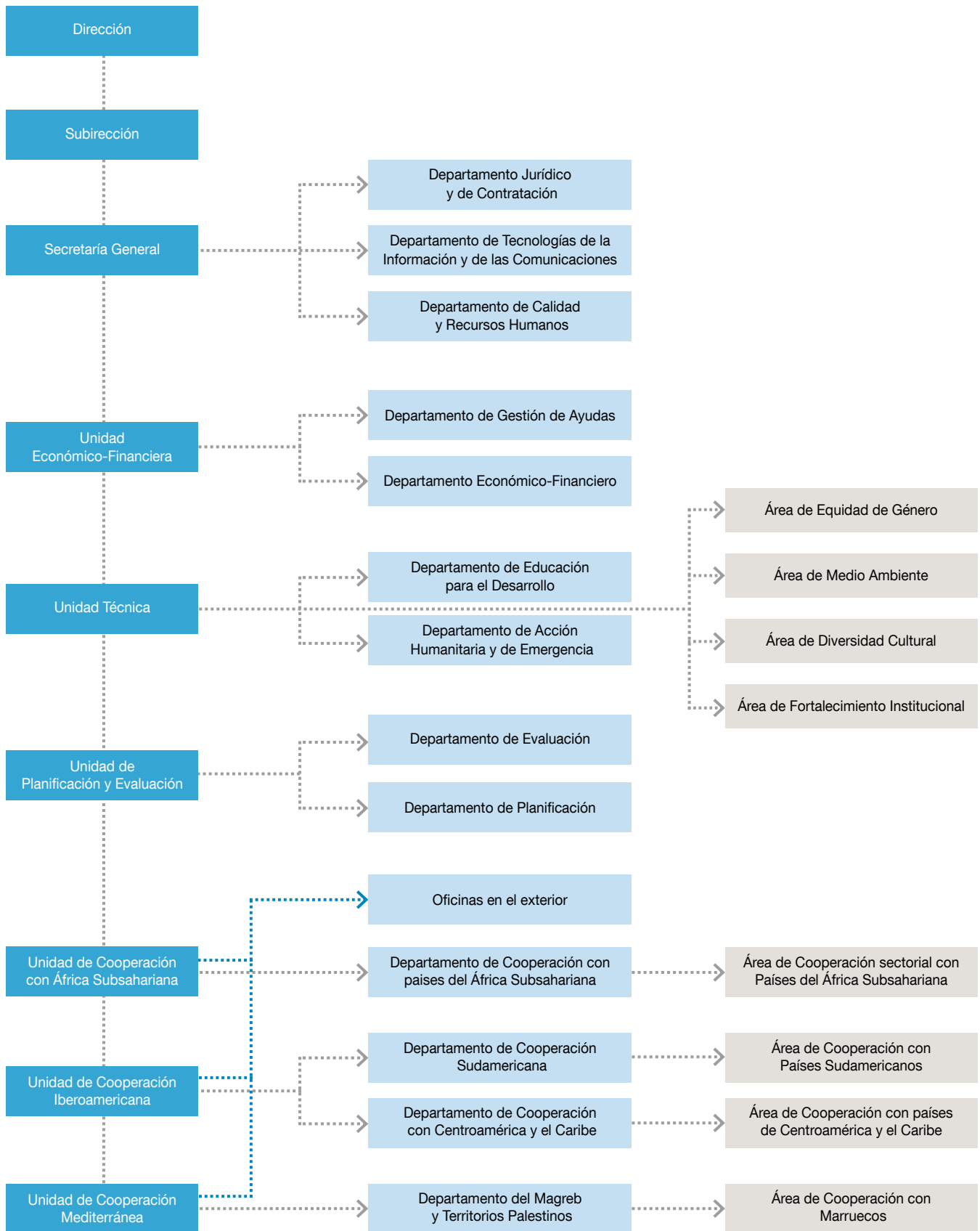
D. Jesús Gavira Sánchez

PERSONAL

La plantilla media durante el ejercicio 2018 ha sido de 59 personas distribuidas según las siguientes categorías:

Categoría	Hombres	Mujeres
Alta dirección	6	1
Titulados superiores	11	20
Titulados medios	4	2
Administrativos	2	1
Otros	3	9
Total	26	33

ESTRUCTURA ORGÁNICA Y FUNCIONAL DE LA ENTIDAD



MEMORIA DE ACTIVIDADES

Los objetivos y proyectos del PAIF 2018 de la AACID se han definido en línea con la Declaración de los Objetivos de Desarrollo del Milenio y el Consenso Europeo sobre Desarrollo, para contribuir a la erradicación de la pobreza y a la consolidación de los procesos encaminados a asegurar un desarrollo humano sostenible (objetivo explicitado en la Ley 14/2003, de 22 de diciembre, de Cooperación Internacional para el Desarrollo), articulando las actuaciones que en materia de cooperación se viene realizando en los siguiente ámbitos:

Ayuda al desarrollo: Contribuir a la generación de procesos de desarrollo en las áreas geográficas prioritarias de la cooperación andaluza. Desde un enfoque basado en derechos humanos, este objetivo se articula en 8 líneas estratégicas apostando por la concentración de recursos en los países menos adelantados, especialmente de África y por el desarrollo de la cooperación técnica con los países de renta media.

Acción humanitaria andaluza: Salvar vidas, aliviar el sufrimiento y proteger los derechos de las víctimas de catástrofes naturales o conflictos bélicos, garantizando su dignidad. Defiende la especificidad de la AH, diferenciándola de otros ámbitos de cooperación, la especial atención en la protección del bienestar de las mujeres y las niñas en situaciones humanitarias, no causando más daño en las relaciones de género, el respeto de los principios humanitarios reconocidos

internacionalmente, así como su enfoque integral y omnicompreensivo.

Contribuir a la defensa de los derechos humanos, la promoción de la paz y los valores democráticos. Si bien sus líneas estratégicas son transversales a todo el Plan, en este objetivo, incluido en respuesta a lo mandado en el Estatuto de Autonomía, se explicita la propuesta por contribuir efectivamente al ejercicio pleno de los derechos humanos, las libertades y los valores democráticos.

Educación para el desarrollo (EpD): Fomentar el ejercicio de la ciudadanía global, solidaria, activa, crítica y responsable. Legítima y da sentido a las acciones de cooperación internacional para el desarrollo, e incide en la necesidad de avanzar hacia el modelo de EpD de quinta generación definido en el POEpD.

Formación, Investigación e Innovación, Fortalecer las capacidades de los agentes andaluces y promover la innovación y transmisión de conocimiento.

Planificación, gestión, seguimiento, evaluación y coordinación de la cooperación, Promover la calidad de la cooperación, la rendición de cuenta y la gestión del conocimiento. Se propone un sistema articulado de planificación, seguimiento y evaluación, basado en una gestión eficiente y ágil, y sustentado en el diálogo y reflexión conjunta con los agentes andaluces de cooperación.



Intervenciones relacionadas con la equidad de género y la mejora de las condiciones de vida de las mujeres.

El Presupuesto para el ejercicio 2018, basado en las transferencias de financiación a recibir de la Junta de Andalucía en base a la Ley 5/2017, de 5 de diciembre, del Presupuesto de la Comunidad Autónoma de Andalucía para 2018, asciende a la cantidad de 43.676.641 euros, conforme a los objetivos y proyectos previstos en su PAIF y Presupuestos

de Explotación y de Capital para ese año, de los cuales 43.064.733 euros corresponden a transferencias de financiación de explotación, 111.908,00 euros a transferencias de financiación de capital y 500.000,00 euros a ingresos propios por cobro de reintegros de subvenciones.

El presupuesto y su ejecución, con las respectivas fuentes de financiación, de 2018 se presentan en el siguiente cuadro:

Financiación presupuesto AACID 2018	Presupuesto	Ejecución 2018	Diferencia
Transferencias de financiación de explotación	43.064.733,00	40.510.296,82	2.554.436,18
Transferencias de financiación de capital	111.908,00	0,00	111.908,00
Inversiones realizadas 2018 con remanente 2017	0,00	31.410,34	-31.410,34
Otros ingresos propios por cobro de reintegros	500.000,00	2.540.518,44	-2.040.518,44
Otros ingresos por servicios de formación a personal	0,00	8.518,77	-8.518,77
Total	43.676.641,00	43.090.744,37	585.896,63

La diferencia de 2.040.518,44 euros en ingresos propios se debe a la autorización recabada por parte de la AACID a la Intervención General para poder considerar los reintegros de subvenciones no justificadas como ingresos propios.

La diferencia en el Presupuesto de Explotación corresponde a 2.554.436,18 euros que no se han podido ejecutar en este ejercicio y que se registran como deuda a reintegrar a la Junta de Andalucía. Indicar que se encuentran compensados 2.400.000 euros por la Intervención General de la Junta de Andalucía como consecuencia de hechos reflejados en el informe de cumplimiento correspondiente al año 2013 donde se ponía de manifiesto un lapso temporal entre la disposición del gasto de tres subvenciones (2013) y las resoluciones de concesión de las mismas (2014) que dio lugar al reintegro de esta cantidad a la Tesorería General de la Junta de Andalucía, por tanto la cantidad no ejecutada durante el ejercicio y que se va a reintegrar a la Junta de Andalucía es de 154.436,18 euros

El Presupuesto de Capital de 2018 de 111.908,00 euros ha sufrido retrasos en su ejecución, permaneciendo dicho importe como remanente para el próximo ejercicio 2019,

de acuerdo con lo previsto en el artículo 58 bis del texto refundido de la Ley de Hacienda Pública de la Junta de Andalucía.

Las inversiones realizadas en el ejercicio 2018 por importe de 31.410,34 euros han sido financiadas con cargo al remanente de capital del ejercicio 2017.

El epígrafe otros ingresos por servicios al personal recoge los ingresos que han sido deducidas de las cuotas pagadas a la seguridad social para formación del personal.

LA COOPERACIÓN ANDALUZA POR FINALIDAD DEL PACODE

Andalucía es una de las pocas Comunidades autónomas que, a pesar de la crisis, ha seguido manteniendo las ayudas a la cooperación para el desarrollo, cumpliendo así el compromiso de apoyo y solidaridad con los menos favorecidos. En 2018 la Junta de Andalucía ha dedicado 46,5 millones de euros a la Cooperación Internacional para el Desarrollo, de los cuales 43,09 millones se asignaron a la AACID suponiendo un grado de ejecución de del 98,66% del presupuesto total.



DISTRIBUCIÓN DEL PRESUPUESTO POR OBJETIVOS

El análisis de los 43,09 millones de euros destinados a la concesión de subvenciones en 2018 por finalidad del PACODE presenta como elementos más reseñables los siguientes:

Objetivo 1: El modelo andaluz de cooperación tiene como objetivo contribuir a crear procesos que promuevan un desarrollo humano sostenible, generando cambios y modificaciones significativas en las estructuras existentes que permitan construir espacios y condiciones de libertad y de desarrollo para los hombres y mujeres de los países menos desarrollados. Se han destinado 18.180.560,36 euros, un 42,19% del total, para financiar 71 intervenciones.

Objetivo 2: La AACID ha destinado en 2018 a las actuaciones en Acción Humanitaria 5.383.612 euros, lo que representa el 12,49% del total del presupuesto ejecutado. Esta financiación se ha plasmado en el apoyo a 14 intervenciones.

La línea de trabajo que la AACID establece con Organismos Multilaterales e Internacionales se ha centrado en el año 2018 en las siguientes intervenciones:

Se ha apoyado a los refugiados de Siria y Palestina con la Agencia de las Naciones Unidas para los Refugiados de Palestina en Oriente Medio (UNRWA) y con el Alto Comisionado de Naciones Unidas para los Refugiados (ACNUR).

Objetivo 3: Las intervenciones vinculadas con el respeto y protección de los Derechos Humanos han supuesto 2.553.728,00 euros, un 5,92% del presupuesto ejecutado. Estas intervenciones están vinculadas principalmente a procesos de Paz, fortaleciendo las instituciones y a la sociedad civil para poder avanzar hacia una sociedad democrática que promueva el respeto de los derechos humanos de hombres y mujeres. Por otro lado, y en el contexto de los países prioritarios, se ha atendido al trabajo de derechos humanos vinculados con los derechos sociales y políticos, que se han ido conformando en el marco de la declaración de los derechos humanos.

De este modo, el derecho a la alimentación, el derecho a la no discriminación por razón de sexo y el fomento del respeto de los derechos humanos en situaciones de inseguridad humana han sido las líneas de actuación, que a través de la convocatoria de ONGD y de proyectos universitarios han dado respuesta a este objetivo del PACODE.

Objetivo 4: El fortalecimiento de las actuaciones de educación para el desarrollo destinadas a la población andaluza ocupa un lugar importante en las prioridades de la cooperación andaluza. Han sido financiadas 44 intervenciones que han ascendido a 3.267.091,20 euros.

Objetivo 5: En el objetivo de Formación e Investigación, mejorar las capacidades de los agentes de la cooperación y apoyar sus intervenciones se han financiado principalmente proyectos de las universidades andaluzas y a otros como FAMSI, UGT-A y a ONGD. Las intervenciones subven-

cionadas en este objetivo han ascendido a 2.195.217,47 euros representando un 5,09% del total del presupuesto ejecutado.

Objetivo 6: En el objetivo Calidad y eficacia de la cooperación andaluza ha supuesto 4.007.658 euros lo que representa el 9,30% del presupuesto total ejecutado. En él se engloban las actuaciones que ha desarrollado la propia AACID para mejorar la calidad y eficacia de la cooperación andaluza, las actuaciones centradas en el marco normativo y actuaciones en los sistemas de gestión de los procedimientos, así como los gastos generales de funcionamiento de la Agencia (3.290.474,53 euros).

Además, en este objetivo se recogen tres subvenciones otorgadas para la mejora de los mecanismos de cooperación.

Objetivo 7: según la Ley del Presupuesto para el año 2018 se ha creado o un objetivo específico de género denominado Intervenciones relacionadas con la equidad de género y la mejora de las condiciones de vida de las mujeres. En este objetivo se han registrado 27 intervenciones y han supuesto una financiación de 7.502.877,00 euros lo cual representa un 17,41% del total del presupuesto ejecutado.

AGENTES IMPLICADOS

Han sido las ONGD las principales receptoras de fondos en 2018, tanto en presupuesto como en número de intervenciones, el 65,46% de las intervenciones financiadas. Le sigue la cooperación realizada directamente por la Junta de Andalucía con un 15,21% de las intervenciones.

Mediante el establecimiento de marcos estratégicos con Organizaciones Multilaterales y Organismos Internacionales (UNRWA, OIT, ONU-HABITAT y ACNUR) se ha canalizado el 9,57% del presupuesto. El 6,48% del presupuesto se ha articulado mediante Universidades Públicas Andaluzas, centradas principalmente en Andalucía en intervenciones de sensibilización, formación e investigación.

A las entidades locales, a través del Fondo Andaluz de Municipios para la Solidaridad Internacional, se ha destinado el 2,39% del total de las inversiones financiadas, mientras que con la colaboración de las organizaciones sindicales se han financiado el 0,89% de las intervenciones.

ÁREAS DE ACTUACIÓN

La ayuda al desarrollo se ha concentrado en las siguientes áreas:

- América Latina, principalmente en Nicaragua y Perú. En esta área se han subvencionado 54 iniciativas en las que se han invertido 13,72 millones de euros.

- Área del Mediterráneo, principalmente se ha destinado el presupuesto a proyectos en Marruecos, Territorios Palestinos y Siria. Se han financiado 27 actuaciones con una inversión de más de 7,8 millones.
- África Subsahariana, principalmente se han financiado actuaciones en Mali, Mozambique y Senegal. En esta área se han subvencionado 41 actuaciones por importe de 12,33 millones de euros.
- Andalucía, se han invertido 5,85 millones de euros en un total de 69 proyectos.

Según el informe de 2018, se han cumplido los requisitos presupuestarios establecidos en el PACODE, destinándose más del 80% del Objetivo 1 a países prioritarios de los que más del 20% se dirige a África Subsahariana. Las intervenciones se han centrado en servicios sociales básicos (a las que se ha destinado más del 30% del presupuesto del Objetivo 1), destacando las de salud básica y educación. Asimismo, se ha cumplido el compromiso de destinar, al menos, el 10% de los recursos de la Junta a acción humanitaria (12,49% del total) y a educación para el desarrollo (7,58% del total). Igualmente, se ha destinado más del 50% del presupuesto de la AACID a la convocatoria de ONGD, mínimo establecido en el PACODE, y el 14% de los recursos a equidad de género.

Andalucía contribuye a mejorar la vida de colectivos considerados prioritarios para la cooperación andaluza: juventud, infancia, población indígena y grupos étnicos y personas desplazadas, refugiadas y con discapacidad, siendo más del 50% mujeres.



BALANCE DE SITUACIÓN 2018 (euros)

ACTIVO	2016	2017	2018
A) Activo no corriente	3.889.241	35.301.234	32.221.777
I. Inmovilizado intangible	71.203	214.190	232.075
1. Investigación y desarrollo	0	0	0
2. Concesiones	0	0	0
3. Patentes, licencias, marcas y similares	0	109.889	69.889
5. Aplicaciones informáticas	71.203	23.128	62.961
7. Otro inmovilizado intangible	-	62.950	88.190
8. Inmovilizado intangible en curso	-	18.223	11.035
II. Inmovilizado material	3.818.038	35.065.747	31.968.448
1. Terrenos y construcciones	3.761.579	32.717.097	30.086.465
2. Instalaciones técnicas y otro inmovilizado	56.459	2.348.650	1.881.983
3. Inmovilizaciones en curso y anticipos	0	0	0
III. Inversiones inmobiliarias	0	0	0
IV. Inversiones empresas del grupo y asociadas I/p	0	0	0
V. Inversiones financieras a largo plazo	0	21.297	21.253
5. Otros activos financieros	0	21.297	21.253
VI. Activos por impuestos diferidos	0	0	0
VII. Otros activos no corrientes a largo plazo	0	0	0
B) Activo corriente	58.235.871	12.350.843	12.248.522
I. Activos no corrientes mantenidos para la venta	0	728.552	0
II. Existencias	0	80.015	54.094
1. Comerciales	0	80.015	52.526
6. Anticipos a proveedores	0	0	1.567
III. Relaciones con la Junta de Andalucía	41.085.335	717.507	281.734
1. Operaciones de intermediación	0	176.319	0
2. Subvenciones recibidas	41.085.335	541.188	281.734
3. Operaciones específicas	0	0	0
IV. Deudores comerciales y otras cuentas a cobrar	2.203.683	879.104	690.328
1. Clientes por ventas y prestación de servicios	0	194.400	60.542
2. Clientes, empresas del grupo y asociadas	0	0	0
3. Deudores varios	2.199.229	563.840	486.347
4. Personal	1.097	2.255	848
5. Activos por impuesto corriente	3.357	2.518	3.357
6. Otros créditos con las Admones. Públicas	0	118.609	142.592
7. Accionistas (socios) desembolsos exigidos	0	0	0
V. Inversiones empresas del grupo y asociadas c/p	0	0	0
VI. Inversiones financieras a corto plazo	0	39.770	4.559
5. Otros activos financieros	0	39.770	4.559
VII. Periodificaciones a corto plazo	0	1.317	91
VIII. Efectivo y otros activos líquidos equivalentes	14.946.853	9.904.577	11.217.717
1. Tesorería	14.946.853	9.904.577	11.217.717
2. Otros activos líquidos equivalentes		0	0
Total activo (A+B)	62.125.112	47.652.077	44.470.300

PATRIMONIO NETO Y PASIVO	2016	2017	2018
A) Patrimonio neto	3.889.241	36.435.238	32.674.453
A-1 Fondos propios	0	541.384	541.384
I. Capital	0	541.384	541.384
1. Fondo social	0	541.384	541.384
II. Prima de emisión	0	0	0
III. Reservas	0	0	0
IV. Acciones/participaciones patrimonio propio	0	0	0
V. Resultados ejercicios anteriores	0	-223.142	-223.142
2. (Resultados negativos de ejercicios anteriores)	0	-223.142	-223.142
VI. Otras aportaciones de socios	0	223.142	223.142
VII. Resultado del ejercicio	0	0	0
VIII. Dividendo a cuenta	0	0	0
IX. Otros instrumentos de patrimonio neto	0	0	0
A-2 Ajuste por cambio de valor	-	-	-
I. Instrumentos financieros disponibles para venta	-	-	-
II. Operaciones de cobertura	-	-	-
III. Otros	-	-	-
A-3 Subvenciones, donaciones y legados	3.889.241	35.893.853	32.133.069
I. Procedentes de la Junta de Andalucía	3.889.241	33.431.852	29.771.063
II. Procedentes de otras entidades	-	2.462.001	2.362.006
A-4 Patrimonio neto pendiente ajustar NPGC	-	-	-
B) Pasivo no corriente	0	251.648	98.598
I. Provisiones a largo plazo	0	0	0
II. Deudas a largo plazo	0	251.648	98.598
5. Otros pasivos financieros	0	251.648	98.598
III. Deudas con empresas del grupo y asociadas I/p	0	0	0
IV. Pasivos por impuestos diferidos	0	0	0
V. Periodificaciones a largo plazo	0	0	0
VI. Pasivo no corriente pendiente ajustar NPGC	0	0	0
C) Pasivo corriente	58.235.871	10.965.191	11.697.249
I. Pasivos vinculados con activos no corrientes para la venta	0	0	0
II. Provisiones a corto plazo	0	6.091.019	7.491.081
1. Provisiones a c/p para otras responsabilidades	0	6.091.019	7.491.081
III. Deudas a corto plazo	112.892	37.846	43.382
5. Otros pasivos financieros	113.160	37.846	43.382
V. Relaciones con la Junta de Andalucía	6.721.255	1.389.323	774.026
2. Otros conceptos	6.721.255	1.389.323	774.026
VI. Acreedores comerciales y otras a pagar	51.401.724	3.427.892	3.360.681
1. Proveedores	0	16.233	11.250
3. Acreedores varios	51.206.137	2.136.410	2.206.545
4. Personal	75.594	251.879	73.061
6. Otras deudas con las Administraciones Públicas	119.994	953.200	969.460
7. Anticipos de clientes	0	70.169	100.365
VII. Periodificaciones	0	19.111	28.079
VIII. Activo no corriente pendiente ajustar NPGC	0	0	0
IX. Provisiones para impuestos	0	0	0
Total patrimonio neto y pasivo (A+B+C)	62.125.112	47.652.077	44.470.300

CUENTA DE PÉRDIDAS Y GANANCIAS 2018 (euros)				
A)	Operaciones continuadas	2016	2017	2018
1.	Importe neto de la cifra de negocios	0	2.848.581	2.718.809
	a) Ventas y prestaciones de servicios a la J.A.	0	176.319	0
	b) Ventas	0	480.311	582.033
	c) Prestación de servicios	0	2.191.950	2.136.776
3.	Trab. realizados por la empresa para su activo	0	115.514	96.354
4.	Aprovisionamientos	0	-389.480	-320.110
	a) Consumo de mercaderías	0	-311.951	-328.623
	d) Deterioro de mercaderías, materias primas y otros aprovisionamientos	0	-77.529	8.513
5.	Otros ingresos de explotación	41.989.658	27.614.348	26.914.423
	a) Ingresos accesorios y gestión corriente	8.814	11.446	12.162
	b) Subvenciones de explotación incorporadas al resultado del ejercicio	0	107.055	96.564
	b2) Procedentes de otras entidades	0	107.055	96.564
	c) Transferencias de financ. de explot. J. A.	41.980.844	27.495.847	26.805.697
6.	Gastos de personal	-2.880.337	-2.791.065	-2.758.152
	a) Sueldos, salarios y asimilados	-2.176.845	-2.094.983	-2.080.528
	b) Cargas sociales	-703.492	-696.082	-693.925
	c) Provisión	-	-	-16.301
7.	Otros gastos de explotación	-39.113.736	-14.273.712	-13.130.633
	a) Servicios exteriores	-407.181	-10.402.218	-9.753.424
	b) Tributos	-12.916	-1.232.687	-138.319
	c) Pérdidas, deterioro y variación de provisiones por operaciones comerciales	0	213.567	419.901
	d) Otros gastos de gestión corriente	-38.693.639	-3.852.374	-3.658.791
8.	Amortización del inmovilizado	-110.032	-2.071.421	-1.615.345
	a) Amortización de inmovilizado intangible	0	-123.342	-131.315
	b) Amortización de inmovilizado material	0	-1.948.079	-1.484.029
9.	Imputación subvenciones inmovilizado no financiero	110.032	4.670.429	4.257.819
	a) Subvenciones procedentes de la J.A.	0	7.353	16.552
	b) Transferencias procedentes de la J.A.	0	1.694.475	4.119.564
	c) Subvenciones y transferencias procedentes de otras entidades	0	2.968.602	121.703
10.	Excesos de provisiones	0	150.719	134.844
11.	Deterioro y Rtdo. enajenación inmovilizado	0	-2.590.042	-2.636.396
	b) Resultados por enajenación y otras	0	-259.042	-2.636.396
12.	Gastos e ingresos excepcionales	0	406.508	288.536
	a) Gastos excepcionales	0	-596.73	-57.738
	b) Ingresos excepcionales	0	466.180	346.273
A-1	Resultado de explotación	-4.415	-62.295	-41.897
13.	Ingresos financieros	-4.415	62.681	43.945
	b) De valores negociables y créditos inmov.	-4.415	62.681	43.945
	b2) En terceros	-4.415	62.681	43.945
14.	Gastos financieros	0	-386	-2.049
	b) Por deudas con terceros.	0	-386	-2.049
A-2	Resultado financiero (13+14+15+16+17+18)	-4.415	62.295	41.897
A-3	Resultado antes de impuestos (A-1+A-2)	0	0	0
19.	Impuesto sobre sociedades	-	-	-
A-4	Resultado del ejercicio procedente de operaciones continuadas (A-3+19)	0	0	0
B)	Operaciones interrumpidas			
20.	Resultado ejercicio oper. interrumpidas neto	-	-	-
A-5	Resultado del ejercicio (A-4+20)	0	0	0

ESTADO DE FLUJOS DE EFECTIVO 2018 (euros)				
A)	Flujos de efectivo de actividades de explotación	2016	2017	2018
1.	Resultado del periodo antes de impuestos	0	0	0
2.	Ajustes del resultado	-13.229	3.433.262	3510944
	a) Ingresos de explot. financiadas por la J.A.	-41.977.224	-27.495.847	-26.805.697
	b) Gastos de explot. financiadas por la J.A.	41.977.224	31.402.641	30.687.093
	c) Amortización del inmovilizado	110.032	2.071.421	1.615.345
	d) Resultados por bajas y enajenaciones del inmovilizado (+/-)	0	-369.963	328.623
	e) Variación de provisiones (+/-)	0	-150.719	-134.844
	f) Imputación de subvenciones (-)	0	-4.670.429	-4.257.819
	g) Resultados por bajas y enajenaciones del inmovilizado (+/-)	-4.415	2.590.042	2.636.396
	i) Ingresos financieros (-)	-	-62.681	-43.945
	j) Gastos financieros (+)	-118.846	386	2.049
I.	Variación de valor razonable en instrumentos financieros (+/-)	0	0	0
II.	Otros ingresos y gastos (-/+)	0	118.412	-516.255
3.	Cambios en el capital corriente	-9.059.295	-4377.57	1.604.341
	a) Existencias (+/-)	0	-59.024	-301.134
	b) Deudores y otras cuentas a cobrar (+/-)	1.252.504	-243.956	1.042.883
	c) Otros activos corrientes (+/-)	0	-1.317	1.226
	d) Acreedores y cuentas a pagar (+/-)	-10.311.799	-1.220.912	-682.508
	e) Otros pasivos corrientes (+/-)	0	936.733	1.409.030
	f) Otros activos y pasivos no corrientes (+/-)	0	150.719	134.844
4.	Otros flujos de efectivo de las actividades de explotación	17.099.355	-3.844.498	-3839499
	a) Cobros (pagos) de actividades de explotación financiadas por la J.A.	17.086.126	-3.906.794	-3.881.396
	a.1) Cobros de activ. expl. financiados por J. A.	58.996.203	28.866.167	28.232.126
	a.2) Pagos de activ. expl. financiados por J. A.	-41.910.077	-32.772.961	-32.113.522
	d) Pagos de intereses (-)	4.415	-386	-2.049
	f) Otros pagos (cobros) (-/+)	8.814	62.681	43.945
5.	Flujos de efectivo de las actividades de explotación (+/-1+/-2+/-3+/-4)	-	-848.993	1.275.785
B)	Flujos de efectivo de las actividades de inversión			
6.	Pagos por inversiones	-42.124	236.317	312.166
	b) Inmovilizado intangible	0	0	73.965
	c) Inmovilizado material	-42.124	236.317	238.201
7.	Cobros por desinversiones	0	2.069	0
	g) Otros activos.	0	2.069	0
8.	Flujos de efectivo de las actividades de inversión (6+7)	-42.124	-234.248	-312.166
C)	Flujos de efectivo de las actividades de financiación			
9.	Cobros y pagos por instrumentos de patrimonio	90.102	439.598	497.035
	e) Subvenciones, transferencias, donaciones y legados recibidos	90.102	439.598	497.035
	e1) Subvenciones procedentes de la J.A. (+)	0	439.598	497.035
	e1.1) Subvenciones	0	369.507	497.035
	e1.2) Transferencias	0	70.091	0
10.	Cobros y pagos por instrumentos de pasivo financiero	-69.784	-102.080	-147.515
	b) Devolución y amortización	-69.784	-102.080	-147.515
	4. Otras deudas (-)	-69.784	-102.080	-147.515
11.	Pagos por dividendos y remuneraciones de otros instrumentos de patrimonio	0	0	0
12.	Flujos de efectivo de las actividades de financiación (+/-9+/-10-11)	20.318	337.518	349.520
D)	Efecto de las variaciones tipos de cambio	0	0	0
E)	Aumento/disminución neta del efectivo o equivalente (+/-5+/-8+/-12+/-D)	8.005.025	-745.723	1.313.139
	Efectivo o equivalentes al comienzo del periodo	6.941.828	10.650.301	9.904.577
	Efectivo o equivalentes al final del periodo	14.946.853	9.904.577	11.217.717

**ESTADO DE CAMBIOS EN EL PATRIMONIO NETO CORRESPONDIENTE AL EJERCICIO TERMINADO
A 31 DE DICIEMBRE 2018 (euros)**

A) Estado de ingresos y gastos reconocidos		2016	2017	2018
	A) Resultado de la cuenta de pérdidas y ganancias	0	0	0
(800), (89), 900, 992	I. Por valoración instrumentos financieros		-	-
(810), 910	II. Por coberturas de flujos de efectivo		-	-
94	III. Subvenciones, donaciones y legados	42.124	369.507	497.035
	1. Procedentes de la Junta de Andalucía.		361.558	475.327
	2. Procedentes de otras entidades.		7.949	21.708
(85), 95	IV. Por ganancias y pérdidas actuariales y otros ajustes		-	-
(8300), 8301, (833), 834, 835, 838	V. Efecto impositivo		0	0
	B) Total ingresos y gastos imputados directamente en el patrimonio neto (I+II+III+IV+V)	42.124	369.507	497.035
(802), 902, 993, 994	VI. Por valoración de instrumentos financieros		-	-
(812), 912	VII. Por coberturas de flujos de efectivo		-	-
(84)	VIII. Subvenciones, donaciones y legados	-110.032	-4.670.429	-4.257.819
	1. Procedentes de la Junta de Andalucía.		-4.257.291	-4.136.116
	2. Procedentes de otras entidades.		-413.138	-121.703
830, (836), 837	IX. Efecto impositivo		0	0
	C) Total transferencias a la cuenta de pérdidas y ganancias (VI+VII+VIII+IX)	-110.032	-4.670.429	-4.257.819
	Total ingresos y gastos reconocidos (A+B+C)	-67.908	-4.300.922	-3.760.785

B) Estado Total de cambios en el Patrimonio Neto						
	Capital	Resultados de ejercicios anteriores	Otras aportaciones de la Junta de Andalucía u otros socios	Resultado del ejercicio	Subvenciones donaciones y legados recibidos	TOTAL
Saldo ajustado inicio 2016	-	-	-	-	3.957.149	3.957.149
Total ingresos y gastos reconocidos	-	-	-	-	-67.908	-67.908
Operaciones con socios y propietarios	-	-	-	-	-	-
Otras valoraciones del patrimonio neto	-	-	-	-	-	-
Saldo final año 2016					3.889.241	3.889.241
Saldo ajustado, inicio del año 2017	541.384	-153051	153051	-7.0091	40.194.776	40.666.069
Total ingresos y gastos reconocidos.	-	-	-	-	-4.300.922	-4.300.922
Operaciones con socios o propietarios.	-	-70.091	70.091	7.0091	-	70.091
Otras operaciones con socios o propietarios.	-	-70.091	70.091	7.0091	-	70.091
Saldo, final del año 2017	541.384	-223.142	223.142	-	35.893.853	36.435.238
Ajustes por cambios de criterio 2017.	-	-	-	-	-	-
Ajustes por errores 2017.	-	-	-	-	-	-
Saldo ajustado, inicio del año 2018	541.384	-223.142	223.142	-	35.893.853	36.435.238
Total ingresos y gastos reconocidos.	-	-	-	-	-3.760.785	-3.760.785
Otras operaciones con socios o propietarios.	-	-	-	-	-	-
Otras variaciones del Patrimonio Neto	-	-	-	-	-	-
Saldo final del año 2018	541.384	-223.142	223.142	-	32.133.069	32.674.453

AGENCIA PÚBLICA EMPRESARIAL DE LA RADIO Y TELEVISIÓN DE ANDALUCÍA (RTVA)

NATURALEZA

La Empresa Pública de la Radio y Televisión de Andalucía es creada y regulada por la Ley 8/1987, de 9 de diciembre, y mediante la Ley 18/2007, de 17 de diciembre, pasa a ser una Agencia Pública Empresarial, adaptándose con ello a los cambios introducidos en el sector público por la Ley 9/2007, de 22 de octubre, de la Administración de la Junta de Andalucía, denominándose a partir de ese momento “Agencia Pública Empresarial de la Radio y Televisión de Andalucía”.

Se configura como una Agencia pública empresarial de la Junta de Andalucía de las previstas en el artículo 2 del Decreto Legislativo 1/2010, de 2 de marzo, por el que se aprueba el texto refundido de la Ley General de la Hacienda Pública de la Junta de Andalucía; así mismo configura como una Agencia pública empresarial de la Junta de Andalucía de las previstas en la Ley 9/2007, de 22 de octubre, de la Administración de la Junta de Andalucía, aunque para esta Agencia no se prevé expresamente el régimen del artículo 68.1.b), por lo que se considera en la categoría del 68.1.a), ya que se caracteriza por realizar su actividad principal en régimen de libre mercado, y así se recoge en la propia Exposición de Motivos de la Ley 18/2007, de 17 de diciembre, y en la Ley General de la Comunicación Audiovisual al definir el servicio público de comunicación audiovisual como un servicio de

interés económico general, precisamente porque incide el mismo en un libre mercado sujeto a normas de libre competencia

Está adscrita funcionalmente a la Consejería que tenga atribuida las competencias en materia de medios de Comunicación social -actualmente la Consejería de la Presidencia, Administración Pública e Interior-, de acuerdo con lo dispuesto en el artículo 5.3 de la Ley 18/2007 de 17 de diciembre,

OBJETO

La Agencia Pública tiene por objeto la función y misión de servicio público de radio y televisión. Se atribuye a la RTVA la gestión directa del servicio público de radio y televisión, para ser ejercida de forma efectiva por medio de las sociedades mercantiles del sector público andaluz adscritas a ella. Las actuaciones se inspiran en el respeto y defensa de los principios que informan la Constitución Española y el Estatuto de Autonomía para Andalucía y de los derechos y libertades que en ellos se reconocen, garantizando la objetividad, veracidad e imparcialidad de las informaciones.



DOMICILIO

- C/ José de Gálvez, número 1, 41092 Sevilla.

DIRECCIONES TERRITORIALES

- Almería. C/ Pilarica, s/n. 04009.
- Cádiz. Carpinteros de Ribera, nº 2. 11012.
- Córdoba. Glorieta Conde de Guadalhorce, s/n. 14008.
- Granada. Urb. Bola de Oro, C/ Laguna de Aguas Verdes, nº 15. 18008.
- Huelva. Ctra. San Juan del Puerto-Huelva, Km. 6,36. 21007.
- Jaén. Prolongación Avda. de Granada, s/n. Recinto Institucional Ferial s/n. 23009.
- Málaga. Avda. de Velázquez, nº 307. 29004.
- Madrid. C/ Bocángel, nº 26. 28028.

CENTROS DE PRODUCCIÓN

- Jerez de la Frontera (Cádiz). C/ Corredera nº. 53 - 4º planta 11402.
- Campo de Gibraltar. Calle Patriarca Dr. Pérez Rodríguez. Ed. Parque Centro II, s/n 11203 Algeciras (Cádiz).

FONDO SOCIAL

El fondo social, a 31 de diciembre de 2018 es de 146.274.689,30 euros, perteneciendo el mismo íntegramente a la Comunidad Autónoma de Andalucía.

PARTICIPACIÓN EN OTRAS EMPRESAS

A 31 de diciembre de 2018 la participación en el capital de la empresa del grupo "Canal Sur Radio y Televisión S.A." y la valoración de las Inversiones Financieras (valor teórico a 31 de diciembre) son las siguientes:

Empresa	Capital (euros)	Participación (euros)	%	Inversión financiera (euros)
Canal Sur Radio y Televisión, S.A.	107.540.493,65	107.540.493,65	100%	117.483.970,35

Al 31 de diciembre de 2018 las participaciones en el capital de empresas asociadas y la valoración de las Inversio-

nes Financieras (valor teórico a 31 de diciembre) son las siguientes:

Empresa	Capital (euros)	Participación (euros)	%	Inversión financiera (euros)
Sandetel (Sociedad Andaluza Desarrollo Comunicaciones S.A.) (*)	22.237.444,00	10.896.347,56	49,00%	12.394.915,05
Andalucía Digital Multimedia, S.A. (**)	798.680,00	187.130,72	23,43%	1.401.552,48

(*) El 51% restante de participación restante le corresponde a la Agencia de Innovación y Desarrollo de Andalucía.

(**) Participación indirecta a través de Sandetel.

La entidad participa en la Federación de Organismos de Radio y Televisión Autonómica (FORTA) con 164.823,55 euros.

El 6 de noviembre de 1995 se constituyó la Fundación Audiovisual de Andalucía con una dotación fundacional de 60.101,21 euros, siendo sus fundadores Canal Sur Televisión, S.A., y la Asociación de Empresas de Producción Audiovisual (AEPPA), con una aportación del cincuenta por ciento cada una. Con fecha 30 de julio de 1997, en sesión extraordinaria

del patronato se acuerda el cese de la Asociación de Empresas de Producción Audiovisual como miembro del patronato, acuerdo que es elevado a escritura pública con fecha 17 de junio de 1998.

CONSEJO DE ADMINISTRACIÓN

El Consejo de Administración está compuesto por 15 miembros, elegidos por el Parlamento, por mayoría de tres quintos, a propuesta de los grupos parlamentarios y es nombra-

do por el Consejo de Gobierno. El Parlamento de Andalucía, por mayoría de tres quintos, elegirá, de entre los quince Consejeros electos, a quien desempeñará la Presidencia del Consejo de Administración.

A 31 de diciembre de 2018 se compone sólo de doce miembros, según el detalle siguiente:

PRESIDENTE

D. Francisco Rodríguez Martín

VICEPRESIDENTE

D. Mateo Rísquez Madrideo

VOCALES

D.ª Mercedes Gordillo Sánchez

D.ª Elena Blanco Castilla

D.ª Josefa Lucas de Prados

D.ª M.ª José Bayo Martín

D.ª Pilar Jimeno Llerena

D. Antonio Manuel Ruiz Giménez

D. Álvaro Ángel Vega Cid

D. Jesús Mancha Cadenas

D. José Luis Rodríguez Domínguez

D. Juan de Dios Villanueva Generoso

CONSEJO ASESOR

De acuerdo con lo estipulado en el artículo 20 de la Ley 18/2007 de 17 de diciembre de la radio y televisión de titularidad autonómica gestionada por la Agencia Pública empresarial de la Radio y Televisión de Andalucía (RTVA), está compuesto por diecisiete miembros, observando el principio de composición equilibrada de hombres y mujeres, que se designarán de la siguiente forma:

- 2 vocales en representación de las dos organizaciones sindicales más representativas.
- 2 vocales en representación de las organizaciones empresariales.
- 3 vocales en representación de las Corporaciones Locales andaluzas.
- 4 vocales en representación de la Administración Pública de la Junta de Andalucía, designados por el Consejo de Gobierno de la Junta de Andalucía.
- 6 vocales designados por el Consejo de Gobierno de la Junta de Andalucía.

DIRECTOR GENERAL

La Ley 18/2007 establece que la persona titular de la Dirección General de la RTVA será elegida por el pleno del Parlamento de Andalucía por mayoría de dos tercios.

El Decreto Ley 3/2013, de 19 de marzo, modificó la Ley 18/2007, añadiendo un apartado 4 al artículo 18, que dice: "hasta que se produzca el citado nombramiento, las competencias que se atribuya al director general en los estatutos de la sociedad filial Canal Sur Radio y Televisión serán desempeñadas directamente por el Consejo de Administración, el cual podrá delegar en virtud de acuerdo adoptado por mayoría absoluta de sus miembros en personal directivo de RTVA". En virtud de lo anterior, la resolución de 22 de marzo de 2013 de la Presidencia del Consejo de Administración, este delega todas las funciones de la Dirección General, en el subdirector general de RTVA, D. Antonio Joaquín Durán Ayo.

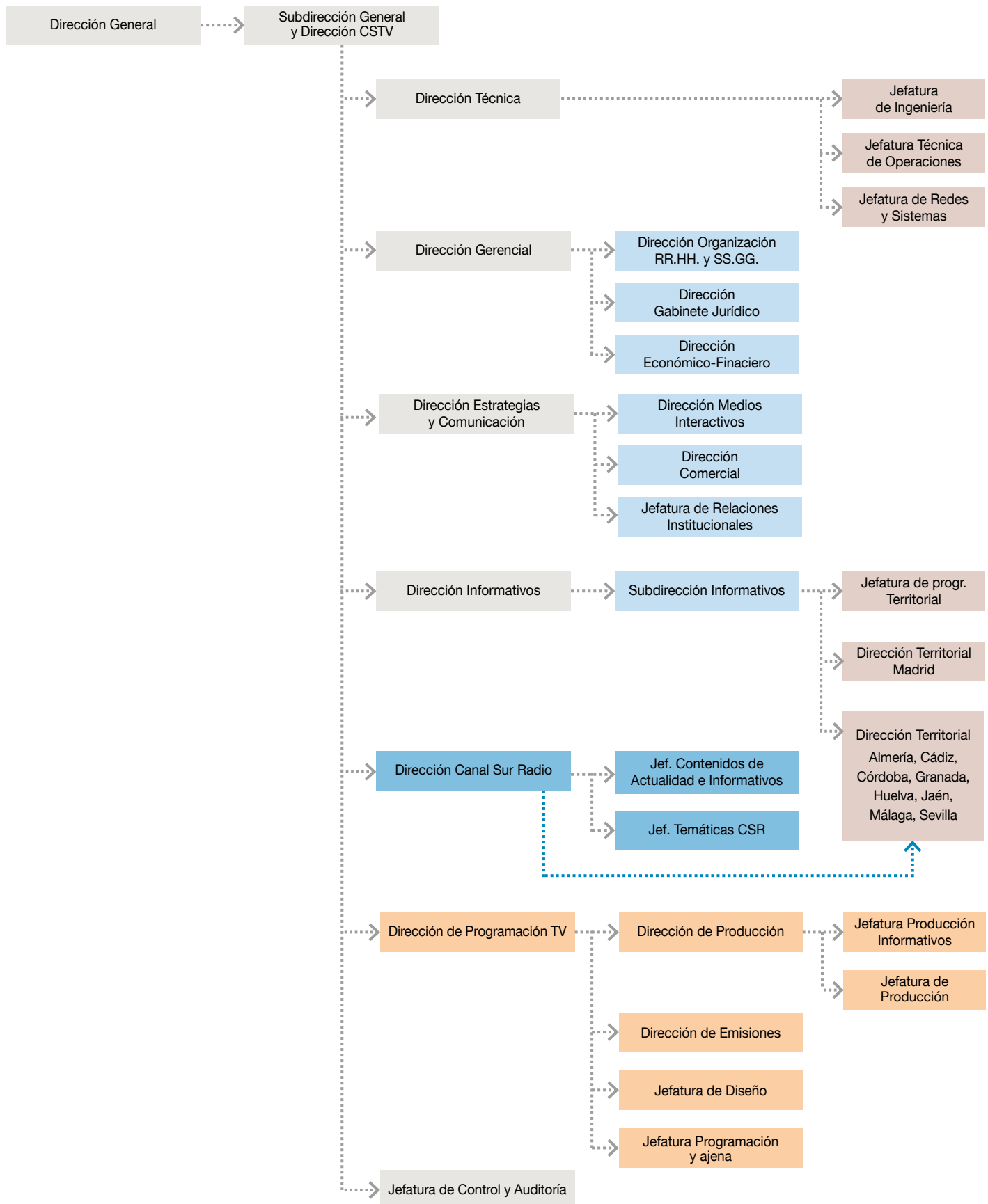
PERSONAL

La plantilla media real, durante el ejercicio 2018, ha sido de 266 personas, de acuerdo con el siguiente detalle:

CATEGORÍA	HOMBRES	MUJERES
Alta Dirección	1	0
Resto Dirección	8	1
Titulados superiores y asimilados	35	14
Titulados medios y asimilados	61	15
Administrativos y asimilados	23	35
Otros	30	43
TOTAL	158	108



ESTRUCTURA ORGÁNICA Y FUNCIONAL DE LA ENTIDAD



ACTIVIDADES

La oferta de RTVA se mantuvo en el cumplimiento de los objetivos marcados para su servicio público en radio y televisión y ampliando su misión a la presencia en los nuevos mercados derivados de la tecnología multimedia. Se diferencia del resto de ofertas del mercado con el que compete por sus contenidos centrados en la información de interés general, la divulgación de nuestras señas de identidad y el entretenimiento; todo ello con las claves de cercanía y proximidad que la definen. Contenidos que reflejan los valores que emanan del Estatuto de Autonomía y la Constitución y que es compartido y defendido dentro de la Radiotelevisión Pública de Andalucía. Canal Sur Radio y Televisión a lo largo de 2018 ha ofrecido una programación equilibrada y atractiva, organizado campañas y eventos, todo al servicio de nuestra audiencia.

Con el necesario equilibrio presupuestario, el equipo de RTVA no ha escatimado esfuerzos para seguir ofreciendo la mejor cobertura informativa de cuanto sucedió en Andalucía o que afectó a nuestra tierra, así como los mejores espacios divulgativos y de entretenimiento que mantuvieron nuestra competitividad y la fidelidad de su público objetivo. Todo ello inmerso en una nueva realidad, la convergencia progresiva de recursos y contenidos, a partir de la fusión que convirtió a la radio y la televisión pública andaluza en una única sociedad. En esa línea, un año más, se realizaron distintas acciones estratégicas en Canal Sur Radio y Televisión y Multimedia, entroncadas con la vida de la ciudadanía andaluza.

No se ha descuidado incluir en toda la gestión y acciones, una perspectiva de género, para favorecer la igualdad real.

En el ámbito informativo, lo más destacable ha sido el seguimiento a la actualidad cercana de la Comunidad, desta-

cando la situación política que desembocó en una nueva convocatoria electoral en Andalucía. En general, el tiempo dedicado a los mismos, rozó el tercio del tiempo de programación en televisión y más de tres cuartas partes en la emisora generalista de la radio.

En cuanto a la audiencia, cabe destacar la fuerte lucha por mantener un puesto consolidado entre la audiencia, con un ligero retroceso de cuatro décimas en la primera cadena, así como el mantenimiento del 0,4% conseguido por la segunda, mientras que en la radio se acercaron a los tres cuartos de millón los oyentes, siendo el primer grupo autonómico.

Por su parte, Canal Sur Media mantuvo la actividad a través de Internet y las redes sociales, para fomentar la conectividad con los nuevos usos de consumo.

Y en gestión económica, se logró un superávit por encima de los 700.000 euros.

CONSEJO DE ADMINISTRACIÓN Y CONSEJO ASESOR

Durante el año 2018, el Consejo de Administración de RTVA ha desarrollado una amplia actividad para el cumplimiento de las competencias atribuidas, tanto por el artículo 17.1 de la Ley 18/2007, de 17 de diciembre, de la Radio y Televisión de Andalucía, como por el artículo 51 del Reglamento de Organización y Funcionamiento.

El Consejo de Administración celebró veintidós sesiones ordinarias y una extraordinaria, en las que se adoptaron treinta y ocho acuerdos, entre los que destaca la Memoria de Actividades correspondiente a 2018, así como la emisión de parecer sobre el cierre de cuentas de la RTVA y su Sociedad Filial correspondiente al ejercicio 2017.



Se incluye además dentro de esta actividad del Consejo, la emisión de parecer con relación a las parrillas de verano de 2018 y de la programación de la radio y televisión andaluza para la temporada 2018-2019; el acuerdo por el que se instó a la Subdirección General para que iniciara los contactos necesarios con objeto de aprobar la adhesión de la RTVA al Pacto de Estado contra la Violencia de Género; el acuerdo de aprobación de la nueva estructura directiva de la Agencia Pública RTVA, o la aprobación del Plan de cobertura informativa de los medios de comunicación de la RTVA para las Elecciones al Parlamento de Andalucía a celebrar el 2 de diciembre de 2018.

Se aprobaron varios convenios marco de colaboración entre la RTVA y entidades públicas y privadas, como la Fundación Ayuda en Acción; el Consejo Audiovisual de Andalucía; el Festival de Cine Iberoamericano de Huelva; la Escuela Andaluza de Salud Pública; el Instituto de la Cultura y las Artes de Sevilla (ICAS) y para el desarrollo de acciones de difusión de la XV edición del Festival de Cine Europeo de Sevilla; la Consejería de Cultura de la Junta de Andalucía; el Instituto de la Cultura y las Artes de Sevilla (ICAS), con motivo de la XX Bienal de Flamenco; la Real Sociedad de Carreras de Caballos de Sanlúcar de Barrameda; la Federación Andaluza de Municipios y Provincias; el Consorcio Festival Internacional de Música y Danza de Granada; la Fundación Museo Picasso Málaga, Legado Paul, Christine y Bernard Ruiz-Picasso; la Asociación Compañía Danza Mobile; la Federación Andaluza de Libreros, o el Excmo. Ateneo de Sevilla.

Destacan los Convenios de Cooperación educativa para la realización de prácticas académicas curriculares de estudiantes universitarios con las Universidades de Málaga y Granada; la aprobación del Modelo de acuerdo específico a firmar con los Festivales relacionados, para la creación o renovación del Premio CSR y TV a la Creación Audiovisual Andaluza en el año 2018; el Consorcio Parque de las Ciencias de Granada; la Fundación Unicef-Comité Español; el convenio marco de cooperación educativa para la realización y emisión de programas de radio o televisión con la Universidad de Sevilla; el convenio con el Instituto Andaluz de Administración Pública y la RTVA en materia de formación, selección y otros aspectos; con el Festival de Cine de Málaga e Iniciativas Audiovisuales S.A., para el desarrollo de las acciones de difusión de la XXI Edición del Festival de Málaga de Cine en Español, o el acuerdo en defensa de los derechos de las personas con problemas de salud mental y contra su discriminación.

En cuanto a las Comisiones de Trabajo constituidas en el Consejo de Administración, celebraron un total de cinco reuniones de la Comisión Normativa y de Asuntos Económicos, en las que se analizaron los informes trimestrales de ejecución presupuestaria de RTVA y su Sociedad Filial, así como el cierre de cuentas de la RTVA del ejercicio 2017; tres Comisiones de Contenidos para el visionado de los anuncios publicitarios infantiles de la campaña de Na-

vidad, así como para el análisis del comportamiento del mercado publicitario y de cumplimiento del Código de Conducta Comercial de la RTVA; y dos Comisiones de Soportes y Relaciones Institucionales, en la que se revisaron los avances en los datos de seguimiento de la página web de Canal Sur y funcionamiento y novedades del Servicio de Medios Interactivos.

Por último, en cuanto a la actividad durante 2018 del Defensor de la Audiencia de RTVA, como órgano dependiente del Consejo compareció mensualmente ante el Consejo de Administración de la RTVA a quien dio cuenta de su actividad y gestiones, manteniendo sus espacios informativos en CSTV, CSR y la WEB de la RTVA, y aprobándose igualmente en febrero la Memoria de Actividad del año 2017.

INFRAESTRUCTURAS TÉCNICAS

En 2018 la Dirección Técnica desarrolló su actividad para la mejora de servicios, incorporación de nuevas tecnologías en los procesos productivos y consolidación de las infraestructuras.

El porcentaje de población y de territorio alcanzado para la cobertura de las diferentes señales ha sido:

- Canal Sur Radio: Población 90,6%, Territorio 79%.
- Radio Andalucía Información: Población 87,9%, Territorio 74,80%.
- Canal Fiesta Radio: Población 90,46%, Territorio 79%.
- Canal Sur Televisión: Población 98,52%, Territorio 75,66%.
- Canal Sur HD: Población 98,52%, Territorio 75,66%.

Durante 2018 Canal Sur ha continuado trabajando en el mantenimiento de esta aplicación HbbTV, reorganizando sus categorías y añadiendo nuevos contenidos a su sección 4K.

Canal Sur también ha mantenido su apuesta por la tecnología HbbTV participado en distintos grupos de trabajo y encuentros relacionados con la TDT Híbrida. Canal Sur estuvo presente en las Jornadas de Interoperabilidad de TDT Híbrida celebradas en Madrid en el mes de mayo, un encuentro anual de carácter técnico, con formato de workshop, que reúne a los principales fabricantes de televisores con aquellos radiodifusores que señalizan aplicaciones HbbTV en su emisión. En estas jornadas la aplicación HbbTV de Canal Sur fue testada en los últimos modelos de los principales fabricantes de televisores, con el propósito de detectar y solucionar cualquier problema de compatibilidad que pudiera existir.



Los contenidos de Televisión alcanzan en este momento más de 4.150 horas de programas y una utilización por parte de los usuarios en constante crecimiento.

En 2018 se ha incorporado a los servicios de HbbTV los contenidos producidos por CanalSur en 4K UHD.

LA FORMACIÓN DE LA PLANTILLA

El diseño del Plan de Formación continua para 2018, aprobado por la Comisión de Formación de RTVA-CSRTV, tuvo en cuenta el reto de la transformación digital, el auge de las aplicaciones móviles en el consumo de medios y el comportamiento y actitudes de la audiencia digital en España. En coherencia con las líneas marcadas por el Contrato-Programa, que recoge el compromiso de presencia en Internet, en soportes digitales y plataformas, redes y aplicaciones para poner a plena disposición de la ciudadanía una mayor oferta audiovisual de contenidos y elementos informativos, culturales, educativos y de entretenimiento, la formación en la RTVA ha procurado fortalecer el impulso a las nuevas formas de comunicación.

En consecuencia, el Plan Formativo para el personal de RTVA-CSRTV fue diseñado en base a tres líneas directrices:

- Insistir en las áreas formativas y cursos que se refieren a tendencias de futuro, nuevas tecnologías y mercados e incrementar la formación técnica y de desarrollo de nuevos canales y soportes.
- Continuar con la Formación Transversal referida a legislación y normas aplicables, gestión de equipos y recursos, gestión de procedimientos e idiomas.
- Desarrollar la Formación interna en operación y mantenimiento de equipos y programas específicos de trabajo, y nuevos formatos de contenidos.

En el diseño de la formación se partió de los elementos esenciales de la transformación digital. Un cambio tecnológico que lleva consigo tanto la adquisición de nuevas aptitudes como de las propias organizaciones y empresas, que dejan de operar en el mercado tradicional y pasan a hacerlo en el digital. La característica de la comunicación 3.0 es la interacción con el usuario, a través de las redes sociales, para colaborar y compartir contenidos. La Web 3.0 nace con mejoras tecnológicas e incorpora implementaciones relacionadas con bases de datos especializadas, cookies, Big Data, etc. muy enfocadas a diversos ámbitos como el marketing. Las líneas generales del Plan de Formación 2018, se basaron, entre otros, en los siguientes objetivos:

– En los contenidos:

Afrontar los retos de la transformación digital, en función de las variables detectadas en el diagnóstico de necesidades formativas, proporcionando itinerarios formativos que contribuyan a la adquisición de nuevas aptitudes y desarrollo de procedimientos adecuados al nuevo mercado audiovisual con una programación desarrollada en un plazo de al menos dos años (2018 y 2019).

Continuar con la programación en las áreas formativas desarrolladas desde 2016, mejorando los procedimientos de evaluación previa y posterior y la gestión y difusión de los mismos.

Fomentar el desarrollo de la teleformación especialmente para los niveles básicos de cada itinerario. El desarrollo de la nueva Plataforma de Teleformación pone a disposición del personal información sobre la oferta formativa y además integra cursos cedidos por el Instituto Andaluz de Administración Pública, el Instituto Andaluz de la Mujer y los propios del Plan de Formación.

– En la gestión:

Mejorar la gestión del Plan de Formación, programando con mayor antelación, mejorando los canales de información y comunicación.

Analizar la formación ofertada desde el punto de vista de las competencias, áreas y niveles de realización, implementando pruebas de evaluación previa y posterior que permitan homologar los conocimientos adquiridos en cada caso.

Profundizar en el análisis de las competencias personales de los trabajadores y trabajadoras, mediante el análisis de los méritos validados a través del Portal personal para poder ofertar una formación acorde a lo que necesitan.

Implementar la formación de inicio para garantizar la incorporación de nuevo personal con las debidas garantías.

COMUNICACIÓN CORPORATIVA

El área de Comunicación destacó por su continua propuesta sobre la programación de las distintas señales, e información relacionada con la actividad institucional que se generaba en torno a distintas actuaciones o temas, tanto de la Subdirección General, como cualquiera de sus cadenas.

Comunicación ha potenciado, la participación en los Festivales de Cine de Sevilla, Huelva y Málaga, a través de los Premios Canal Sur Radio y Televisión a personalidades de prestigio en el panorama cinematográfico y reseñando las películas participadas por Canal Sur. En cuanto al Festival de Cine Iberoamericano de Huelva, se ha otorgado el Premio Canal Sur Radio y Televisión al Mejor Cineasta Andaluz. En el certamen Europeo de Sevilla, se celebró el día de la RTVA, en el que se falla el premio Canal Sur Radio y Televisión a la Trayectoria Profesional, mientras que en el

Festival de Cine en Español de Málaga se concedió el Premio a la Proyección del Talento Andaluz que entrega la RTVA.

El Departamento de Comunicación, ha participado en la organización y entrega de otros premios y reconocimientos como El Público, entregados en Sevilla, El Llamador o Carrusel Taurino de CSR, la entrega de la Aguja de Oro y el Premio Fermín Salvochea del Carnaval de Cádiz y la divulgación y firma de convenios como los suscritos con diversas Universidades, Instituciones u ONG. Ha estado presente en estrenos de películas y documentales participados por la empresa, y ha participado en la organización de la Gala Unicef y en la campaña de Ayuda en Acción.

Se organizaron diversos actos en Granada con motivo de la retransmisión de las Campanadas de Fin de Año.

RELACIONES PÚBLICAS

Respalda las iniciativas institucionales de la RTVA, destacando más de un centenar de visitas organizadas, fundamentalmente para grupos de estudiantes tanto a televisión como a la radio, así como algunas a Centros Territoriales; la organización de más de medio centenar de exposiciones pictóricas o fotográficas en los distintos emplazamientos habilitados dentro de las sedes en las ocho provincias, y la organización y participación en eventos, así como la cesión de la Sala Circular para actos o reuniones, como las presentaciones de libros o la asamblea de Asociación de la Prensa.

CANAL SUR MEDIA

Canal Sur Media termina el año con un avance significativo en su oferta de contenidos digitales; aún con un amplio camino por recorrer para dar una mejor respuesta a la cre-



ciente demanda de los usuarios y a las nuevas posibilidades tecnológicas del mercado.

Desde la reestructuración interna del mes de junio, la web de Canal Sur creció un 45,4%, subida que responde a la apuesta por la información, la proximidad, a la mejora de la calidad de los contenidos y a una mayor interconexión con las cuentas de redes sociales corporativas. También debido a una apuesta por la actualidad, con la elaboración de contenidos especiales para asuntos de alcance informativo como las elecciones autonómicas del 2 de Diciembre, y otros temas de interés social. Los usuarios de Noticias se incrementaron un 116,4% en el segundo semestre del año y las visitas subieron un 36,5%, según los datos de Google Analytic.

La oferta de la web se apoya en los directos de las emisiones de Canal Sur TV y de 14 emisiones de radio diferenciadas y simultáneas: las señales de cadena de Canal Sur Radio y RAI, ocho señales provinciales a las que se suman Jerez de la Frontera y el Campo de Gibraltar, y las temáticas de Flamenco Radio y Canal Fiesta, con gran éxito de audiencia. Todos los programas de televisión y radio son fácilmente accesibles en las páginas “a la carta”.

Se refleja la actualidad cultural y deportiva, con portada propia, dando un amplio protagonismo a los equipos andaluces y al deporte femenino.

En este período se dedicó un especial esfuerzo a la mejora de los contenidos de Radio, que ha contado con el respaldo de la audiencia.

A la renovación de la oferta informativa se añadieron mejoras técnicas indispensables para una mejor visualización de los contenidos de la web en el móvil, lo que atrae al 77% del total de nuestra audiencia, frente a los usuarios que nos ven desde sus ordenadores (22,2%).

Destacan los distintos canales de la RTVA en Youtube, donde se han producido más de 700 millones de visitas, concretamente 701.394.246, lo que representa un 38,6% más que en 2017. El colectivo de personas entre 25 y 35 años es el que mayoritariamente visita las páginas de youtube y más de la mitad provienen de España (52%), el 10% de México, el 6,6% de Argentina, el 5,2% de Estados Unidos y Colombia el 3,3%. El 78 % accede a través de móvil y tablet.

Hay que subrayar que el Youtube de Canal Sur es el más representativo de Forta, el que más vídeos oferta y el que logra un mayor número de reproducciones.

Igualmente destaca el incremento en Redes Sociales tras las últimas verificaciones de cuentas oficiales realizadas por Facebook y Twitter. Se terminó el año con más de 1.255.000 seguidores en 27 cuentas verificadas en Facebook, 626.000 seguidores en 15 cuentas oficiales de Twitter (con 166.000 en el Fiesta o 163.000 en El Llamador) y 70.000 seguidores en 4 perfiles de Instagram, a los que hay que sumar las citadas cifras del canal de Youtube.

APOYO AL SECTOR AUDIOVISUAL

Desde su creación, Canal Sur Radio y Televisión viene desarrollando un decidido apoyo al sector audiovisual andaluz que se traduce, en la creación de productos audiovisuales para consumo de la propia televisión, y también en el impulso y desarrollo, con diversas empresas del sector, de numerosas obras audiovisuales entre documentales, películas para TV, y largometrajes.

Con respecto a las obras audiovisuales cinematográficas, se han visto apoyadas en el desarrollo del sector, gracias a unas relaciones estrechas que en los últimos años han mejorado cualitativa y cuantitativamente.

Este apoyo a la industria audiovisual se lleva a cabo a través de varias líneas de apoyo y colaboración:

- La financiación, con un presupuesto que superó los 7 millones de euros.
- La promoción y colaboración de las obras que se realizan en Andalucía con profesionales andaluces, o participación andaluzas.
- Y el apoyo y promoción de Festivales, como el Iberoamericano de Huelva, el Europeo de Sevilla, el en Español de Málaga, y el de Islantilla, entre otros.

Destaca el apoyo y reconocimiento a profesionales y empresas del sector a través del Premio Canal sur Radio y Televisión a la Creación Audiovisual Andaluza que cada año premia a realizadores, guionistas, o productores andaluces y a la mejor obra audiovisual en cualquiera de sus modalidades.

Canal Sur ha tratado de favorecer y contribuir al plan de financiación de proyectos de muy diversa índole, culturales, sociales, económicos, antropológicos, memoria democrática, perspectiva de género e históricos.

El apoyo al sector audiovisual andaluz se materializó en 2018 en 7.163.500 euros que financiaron un total de 68 obras audiovisuales, correspondientes a más 60 productoras andaluzas:

- 15 Largometrajes de Ficción 3.520.000
- 20 Largometrajes Documentales 1.888.667
- 2 TV – Movie 250.000
- 21 Unidades Documentales 728.400
- 10 Series Documentales 1.301.432

En los más importantes festivales de cine que se celebraron en España se seleccionaron películas con participación de Canal Sur Radio y Televisión. El más relevante de todos, San Sebastián, programó por primera vez en su historia 5 películas andaluzas, todas ellas con participación de CSRTV. En cuanto a la SEMINCI de Valladolid, por primera vez seleccionó 7 películas en las que han participado productoras andaluzas y CSRTV.

BALANCE DE SITUACIÓN 2018 (euros)

ACTIVO	2016	2017	2018
A) Activo no corriente	104.683.224	129.949.319	153.500.309
I. Inmovilizado intangible	72.534	19.777	99.019
2. Concesiones	-	-	-
3. Patentes, licencias, marcas y similares	4.676	6.412	7.516
5. Aplicaciones informáticas	67.858	13.365	91.503
II. Inmovilizado material	26.609.409	25.764.753	24.739.862
1. Terrenos y construcciones	24.237.065	23.329.764	22.422.464
2. Instalaciones técnicas y otro inmovilizado	2.254.947	1.968.064	2.152.605
3. Inmovilizaciones en curso y anticipos	117.396	466.924	164.793
III. Inversiones inmobiliarias	-	-	-
IV. Inversiones empresas del grupo y asociadas I/p	77.999.597	104.163.105	128.659.744
1. Instrumentos de patrimonio	77.999.597	104.163.105	128.659.744
V. Inversiones financieras a largo plazo	1.684	1.684	1.684
5. Otros activos financieros	1.684	1.684	1.684
VI. Activos por impuestos diferidos	-	-	-
VII. Otros activos no corrientes a largo plazo	-	-	-
B) Activo corriente	19.998.317	25.153.611	14.103.676
I. Activos no corrientes manten. para la venta	-	-	-
II. Existencias	47.588	49.268	46.847
2. Materias Primas y otros aprovisionamientos	47.588	49.268	46.847
6. Anticipos a proveedores	-	-	-
III. Relaciones con la Junta de Andalucía	28.265	16.904	16.049
1. Operaciones específicas	28.265	16.904	16.049
2. Subvenciones recibidas	-	-	-
3. Operación de intermediación	-	-	-
IV. Deudores comerciales y otras cuentas a cobrar	18.778.738	15.784.913	13.609.022
1. Clientes por ventas y prestación de servicios	236.641	367.995	66.313
2. Clientes, empresas del grupo y asociadas	18.512.594	15.351.213	13.513.059
3. Deudores varios	13.852	43.386	20.260
4. Personal	14.124	16.596	7.172
5. Activos por impuesto corriente	-	-	-
6. Otros créditos con las Admones. Públicas	1.527	5.722	2.217
7. Accionistas (socios) desembolsos exigidos	-	-	-
V. Inversiones empresas del grupo y asociadas c/p	29.318	8.799.528	-
5. Otros activos financieros	29.318	8.799.528	-
VI. Inversiones financieras a corto plazo	2.213	-	-
5. Otros activos financieros	2.213	3.113	4.908
VII. Periodificaciones a corto plazo	-	-	-
VIII. Efectivo y otros activos líquidos equivalentes	1.112.195	499.885	426.849
1. Tesorería	1.112.195	499.885	426.849
2. Otros activos líquidos equivalentes	-	-	-
Total activo (A+B)	124.681.541	155.102.929	167.603.985

PATRIMONIO NETO Y PASIVO	2016	2017	2018
A) Patrimonio neto	29.844.490	29.289.970	29.417.665
A-1 Fondos propios	10.180.293	10.283.549	11.021.649
I. Capital	146.274.689	146.274.689	146.274.689
1. Capital escriturado	146.274.689	146.274.689	146.274.689
II. Prima de emisión	-	-	-
III. Reservas	-	-	-
IV. Acciones/participaciones patrimonio propio	-	-	-
V. Resultados ejercicios anteriores	-136.490.441	-136.094.396	-135.991.140
2. Resultados negativos ejercicios anteriores	-136.490.441	-136.094.396	-135.991.140
VI. Otras aportaciones de socios	-	-	-
VII. Resultado del ejercicio	396.045	103.256	738.100
VIII. Dividendo a cuenta	-	-	-
A-2 Ajuste por cambio de valor	-	-	-
A-3 Subvenciones, donaciones y legados	19.664.197	19.006.421	18.396.016
I. Procedentes de la Junta de Andalucía	19.659.763	19.001.775	18.390.788
II. Procedentes de otras entidades	4.434	4.646	5.228
B) Pasivo no corriente	393.152	393.152	93.367.617
I. Provisiones a largo plazo	393.152	393.152	393.152
1. Obligaciones por prestaciones a l/p al personal	273.673	273.673	273.673
4. Otras provisiones	119.479	119.479	119.479
II. Deudas a largo plazo	-	-	-
III. Deudas con empresas del grupo y asociadas I/p	-	-	92.974.465
IV. Pasivos por impuestos diferidos	-	-	-
V. Periodificaciones a largo plazo	-	-	-
VI. Pasivo no corriente pendiente ajustar NPGC	-	-	-
C) Pasivo corriente	94.443.899	125.419.807	44.818.703
II. Provisiones a corto plazo	-	-	-
III. Deudas a corto plazo	13.572.395	13.842.128	13.924.066
2. Deudas con entidades de créditos	13.390.944	13.326.978	13.393.826
5. Otros pasivos financieros	181.451	515.150	530.239
IV. Relaciones con la Junta de Andalucía	-	-	-
V. Deudas c/empresas del grupo y asociadas c/p	72.123.613	101.958.625	21.614.540
VI. Acreedores comerciales y otras a pagar	8.747.891	9.619.054	9.280.097
1. Proveedores	601.103	212.690	140.295
2. Proveedores, empr. del grupo y asociadas	1.107.250	1.471.577	909.215
3. Acreedores varios	1.641.472	2.084.208	1.942.525
4. Personal	185.020	468.682	276.135
6. Otras deudas con las Admones. Públicas	5.157.458	5.326.308	5.947.610
7. Anticipos de clientes	55.588	55.588	64.317
VII. Periodificaciones	-	-	-
VIII. Activo no corriente pendiente ajustar NPGC	-	-	-
Total patrimonio neto y pasivo (A+B+C)	124.681.541	155.102.929	167.603.985

CUENTA DE PÉRDIDAS Y GANANCIAS 2018 (euros)				
A)	Operaciones continuadas	2016	2017	2018
1.	Importe neto de la cifra de negocios	19.750.971	19.188.428	18.780.844
	a) Ventas y prestaciones de servicios a la J.A.	23.985	26.145	23.978
	b) Ventas	438.878	221.755	348.550
	c) Prestaciones de servicios	19.288.108	18.940.527	18.408.316
2.	Variación exist. prod. terminados y en curso	-	-	-
3.	Trab. realizados por la empresa para su activo	-	-	-
4.	Aprovisionamientos	-318.530	-282.683	-288.118
	b) Consumo mater. primas y mat. consumibles	318.530	-282.683	-288.118
	c) Trabajos realizados por otras empresas	-	-	-
5.	Otros ingresos de explotación	139.587.621	139.603.310	140.451.256
	a) Ingresos accesorios y gestión corriente	87.621	103.310	88.836
	b) Subv. explot. incorporadas Rtdo ejercicio	-	-	-
	c) Transferencia de financiación de la J.A.	139.500.000	139.500.000	140.362.420
6.	Gastos de personal	-16.943.630	-16.662.090	-16.399.240
	a) Sueldos, salarios y asimilados	-13.176.172	-12.946.512	12.616.371
	b) Cargas sociales	-3.767.458	-3.715.578	-3.782.869
7.	Otros gastos de explotación	-7.812.655	-7.689.561	-7.381.475
	a) Servicios exteriores	-7.276.272	-7.283.743	-6.961.356
	b) Tributos	-382.442	-404.408	-401.156
	c) Pérdidas, deterioro operaciones comerciales	-153.528	1.309	-
	d) Otros gastos de gestión corriente	-413	-2.719	-18.963
8.	Amortización del inmovilizado	-1.582.575	-1.581.815	-1.548.466
9.	Imputación subv. inmovilizado no financiero	661.536	657.988	610.987
	a) Subvenciones procedentes Junta Andalucía	661.536	657.988	610.987
	b) Transferencias procedentes Junta Andalucía	-	-	-
10.	Excesos de provisiones	-	60.000	-
11.	Deterioro y Rtdo. enajenación inmovilizado	-132.924.146	-133.157.726	-133.471.637
	b) Resultados por enajenación y otras	-132.924.146	-133.157.726	-133.471.637
A-1	Resultado de explotación	418.592	135.851	754.150
12.	Ingresos financieros	199	0	0
	a) De participación en instrum. de patrimonio	-	-	-
	a1) En empresas del grupo y asociadas	-	-	-
	b) De valores negociables y créditos inmov.	199	0	0
	b2) En terceros	199	0	0
13.	Gastos financieros	-22.747	-32.607	-15.851
	b) Por deudas con terceros	-22.747	-32.607	-15.851
14.	Variación valor razonable instr. financieros	-	-	-
15.	Diferencias de cambio	1	12	-199
A-2	Resultado financiero (12+13+14+15)	-22.547	-32.595	-16.050
A-3	Resultado antes de impuestos (A-1+A-2)	-396.045	103.256	738.100
16.	Impuesto sobre sociedades	-	-	-
A-4	Resultado del ejercicio procedente de operaciones continuadas (A-3+16)	396.045	103.256	738.100
B)	Operaciones interrumpidas	-	-	-
17.	Resultado ejercicio oper. interrumpidas neto	-	-	-
A-5	Resultado del ejercicio (A-4+17)	396.045	103.256	738.100

ESTADO DE FLUJOS DE EFECTIVO 2018 (euros)				
A)	Flujos efectivo de actividades explotación	2016	2017	2018
1.	Resultado del periodo antes de impuestos	396.045	103.256,19	738.099,68
2.	Ajustes del resultado	-5.611.811	-5.417.488	-5.966.266
	a) Ingresos por activ. explot. finan. por J.A.	-139.529.021	-139.531.636	-140.391.433
	c) Amortización del inmovilizado	1.582.575	1.581.815	1.548.466
	d) Correcciones valorativas por deterioro (+/-)	132.922.856	133.166.928	133.471.491
	e) Variación de provisiones (+/-)	49.479	-	-
	f) Imputación de subvenciones (-)	-661.536	-657.988	-610.987
	g) Resultados por bajas y enajenaciones del inmovilizado (+/-)	1.289,	-9.202	147
	i) Ingresos financieros (-)	-199	0	0
	j) Gastos financieros (+)	22.747	32.607	15.851
	k) Diferencias de cambio	-1	12	199
3.	Cambios en el capital corriente	22.650.666	25.162.437	23.022.379
	a) Existencias (+/-)	9.378	-1.681	2.421
	b) Deudores y otras cuentas a cobrar (+/-)	1.858.064	2.993.825	95.150.355
	c) Otros activos corrientes (+/-)	-300	-8.771.110	8.797.733
	d) Acreedores y cuentas a pagar (+/-)	142.705	871.164	-338.957
	e) Otros pasivos corrientes (+/-)	20.640.818	30.070.239	-80.589.173
4.	Otros flujos de efectivo de las activ. explot.	139.527.821	139.477.783	140.360.586
	a) Cobros (pagos) por actividades de explotación financiadas por la J.A.	139.550.369	139.542.997	140.392.288
	a1) Cobros por actividades de explotación financiadas por la Junta de Andalucía	139.550.369	139.542.997	140.392.288
	b) Pago de intereses (-)	-22.747	-32.607	-15.851
	f) Otros pagos (cobros) (-/+)	199	0	0
5.	Flujos de efectivo de las actividades de explotación (+/-1+/-2+/-3+/-4)	156.962.721	159.358.596	158.170.650
B)	Flujos de efectivo de las actividades de inversión			
6.	Pagos por inversiones	-158.333.591	-159.980.918	-158.243.486
	a) Empresas del grupo y asociadas	-158.148.842	-159.330.435	-157.968.130
	b) Inmovilizado intangible	-522	-4.560	-102.085
	c) Inmovilizado material	-184.227	-645.923	-173.271
7.	Cobros por desinversiones	-	10.000	-
	c) Inmovilizado material	-	10.000	-
8.	Flujos de efectivo de las actividades de inversión (6+7)	-158.333.591	-159.970.918	-158.243.486
C)	Flujos de efectivo de las actividades de financiación			
9.	Cobros y pagos por instrum. de patrimonio	-	-	-
	a) Emisión de instrumentos de patrimonio (+)	-	13.400.000,	13.400.000
	2. Deudas con entidades de crédito	-	13.400.000	13.400.000
	b) Devolución y amortización de	-	-13.400.000	-13.400.000
12.	Flujos de efectivo de las actividades de financiación (+/-9+/-10-11)	-	-	-
D)	Efecto de las variaciones de los tipos de cambio	1	12	200
E)	Aumento/disminución neta del efectivo o equivalente (+/-5+/-8+/-12+/-D)	-1.370.869	-612.310	-73.035
	Efectivo o equivalentes al comienzo del periodo	2.483.064	1.112.195	499.885
	Efectivo o equivalentes al final del periodo	1.112.195	499.885	426.849

ESTADO DE CAMBIOS EN EL PATRIMONIO NETO CORRESPONDIENTE AL EJERCICIO TERMINADO A 31 DE DICIEMBRE 2018 (euros)

A) Estado de ingresos y gastos reconocidos		2016	2017	2018
	A) Resultado de la cuenta de pérdidas y ganancias	396.045	103.256	738.100
(800), (89), 900, 992	I. Por valoración instrumentos financieros	-	-	-
(810), 910	II. Por coberturas de flujos de efectivo	-	-	-
94	III. Subvenciones, donaciones y legados	-	-	-
(85), 95	IV. Por ganancias y pérdidas actuariales y otros ajustes	-	-	-
(8300), 8301, (833), 834, 835, 838	V. Efecto impositivo	-	-	-
	B) Total ingresos y gastos imputados directamente en el patrimonio neto (I+II+III+IV+V)	-	-	-
(802), 902, 993, 994	VI. Por valoración de instrumentos financieros	-	-	-
(812), 912	VII. Por coberturas de flujos de efectivo	-	-	-
(84)	VIII. Subvenciones, donaciones y legados	-661.536	-657.988	-610.987
	1. Procedentes de la Junta de Andalucía	-	-657.988	-610.987
830, (836), 837	IX. Efecto impositivo	-	-	-
	C) Total transferencias a la cuenta de pérdidas y ganancias (VI+VII+VIII+IX)	-661.536	-657.988	-610.987
	Total ingresos y gastos reconocidos (A+B+C)	-265.492	-554.732	127.113

B) Estado total de cambios en el patrimonio neto correspondiente al ejercicio terminado a 31 de diciembre

	Capital	Reservas	Resultados de ejercicios anteriores	Otras aportaciones socios	Resultado ejercicio	Otros instrumentos de patrimonio neto	Subvenciones donaciones y legados	TOTAL
Saldo al final año 2016	146.274.689,30	-	-136.490.441	-	396.045	-	19.664.197	29.844.490
Ajustes por cambios de criterio 2016	-	-	-	-	-	-	-	-
Ajustes por errores 2016	-	-	-	-	-	-	-	-
Saldo ajustado inicio 2017	146.274.689,30	-	-136.490.441	-	396.045	-	19.664.197	29.844.490
Total ingresos y gastos reconocidos	-	-	-	-	103.256	-	-657.988	-554.732
Operaciones con socios y propietarios	-	-	-	-	-	-	-	-
Otras variaciones del patrimonio neto	-	-	396.045	-	-396.045	-	212	212
Saldo final año 2017	146.274.689,30	-	-136.094.396	-	103.256	-	19.006.421	29.289.970
Ajustes por cambios de criterio 2017	-	-	-	-	-	-	-	-
Ajustes por errores 2017	-	-	-	-	-	-	-	-
Saldo ajustado inicio 2018	146.274.689,30	-	-136.094.396	-	103.256	-	19.006.421	29.289.970
Total ingresos y gastos reconocidos	-	-	-	-	738.100	-	-610.987	127.113
Operaciones con socios y propietarios	-	-	-	-	-	-	-	-
Otras variaciones del patrimonio neto	-	-	103.256	-	-103.256	-	582	582
Saldo final año 2018	146.274.689,30	-	-135.991.140	-	738.100	-	18.396.016	29.417.665

AGENCIA ANDALUZA DEL CONOCIMIENTO (AAC)

NATURALEZA

La Agencia Andaluza del Conocimiento (AAC) está regulada por la Ley 16/2007, de 3 de diciembre, Andaluza de la Ciencia y el Conocimiento, que recogía en su Título III las competencias, naturaleza jurídica y actividad de este organismo.

Surgió fruto de la integración de tres entidades, de acuerdo con la Ley de Reordenación del Sector Público de Andalucía: la Agencia Andaluza de Evaluación de la Calidad y Acreditación Universitaria (AGAE); la Sociedad para el Impulso del Talento, Talentia S.L.U.; y el Centro de Innovación y Transferencia de Tecnología de Andalucía S.A.U. (CITAndalucía).

El 30 de abril de 2011 la Agencia inició su andadura formalmente con la entrada en vigor de sus Estatutos, aprobados por el Decreto 92/2011, de 19 de abril.

Mediante Decreto 1/2018, de 9 de enero, se modifican los Estatutos de la Agencia Andaluza del Conocimiento, se define como Agencia Pública Empresarial de las previstas en el artículo 68.1.b) de la Ley 9/2007, de 22 de octubre, de la Administración de la Junta de Andalucía; así mismo, se adscribe a la Consejería con competencias en materia de universidades, investigación científica y técnica y transferencia del conocimiento (actualmente la Consejería de Economía, Conocimiento, Empleo y Universidad), respecto de la cual tiene la condición de medio propio y servicio técnico, de conformidad con lo dispuesto en la legislación vigente en materia de contratos del sector público.

OBJETO SOCIAL

El objeto social de esta agencia consiste en:

- Ofrecer al Sistema Andaluz del Conocimiento y a los agentes que lo conforman, herramientas y servicios para poner en valor el conocimiento derivado de la actividad investigadora y transformarlo en bienes y servicios que generen crecimiento y empleo.
- Garantizar la calidad del sistema universitario y de I+D+i de la comunidad mediante actividades de acreditación y evaluación.

- Prestación de servicios vinculados a la formación avanzada y al fomento de la innovación o a programas de formación de universitarios.
- Fomentar la innovación tecnológica en Andalucía y promover la participación de empresas y agentes del Sistema Andaluz del Conocimiento, en los programas de I+D+i de la Unión Europea.

DOMICILIO SOCIAL

■ Sede central

C/. Max Planck, 3. Edificio Iris I. Isla de la Cartuja
41092 Sevilla.

■ Dirección de Evaluación y Acreditación

C/ Doña Berenguela s/n 3ª planta - Edificio Vial Norte
14006 Córdoba.



ÓRGANOS

ÓRGANOS DE GOBIERNO

De acuerdo con el artículo 7.1 de los Estatutos de la Agencia Andaluza del Conocimiento, «Son órganos de gobierno de la Agencia: la Presidencia y el Consejo Rector».

PRESIDENCIA

D. Manuel Torralbo Rodríguez.

CONSEJO RECTOR

PRESIDENTE

D. Manuel Torralbo Rodríguez

VOCALES

D. Gaspar Llanes Díaz-Salazar

D. Rafael Solana Lara

D. Diego Martínez López

D. Rafael Carretero Guerra

D. Jerónimo José Pérez Parra

D. Eduardo González Mazo

D^a. Pilar Aranda Ramírez

D^a. Asunción Fernández Camacho

D^a. Adelaida de la Calle Martín

D^a. Concepción Yoldi García

D^a. Antonia Lorenzo López

DIRECTOR GERENTE

D. Manuel García León

DIRECTOR DE EVALUACIÓN Y ACREDITACIÓN

D. Francisco Gracia Navarro

SECRETARÍA GENERAL

D. Pedro Bisbal Aróztegui

DIRECTOR DE PROYECTOS

D. Daniel Escacena Ortega

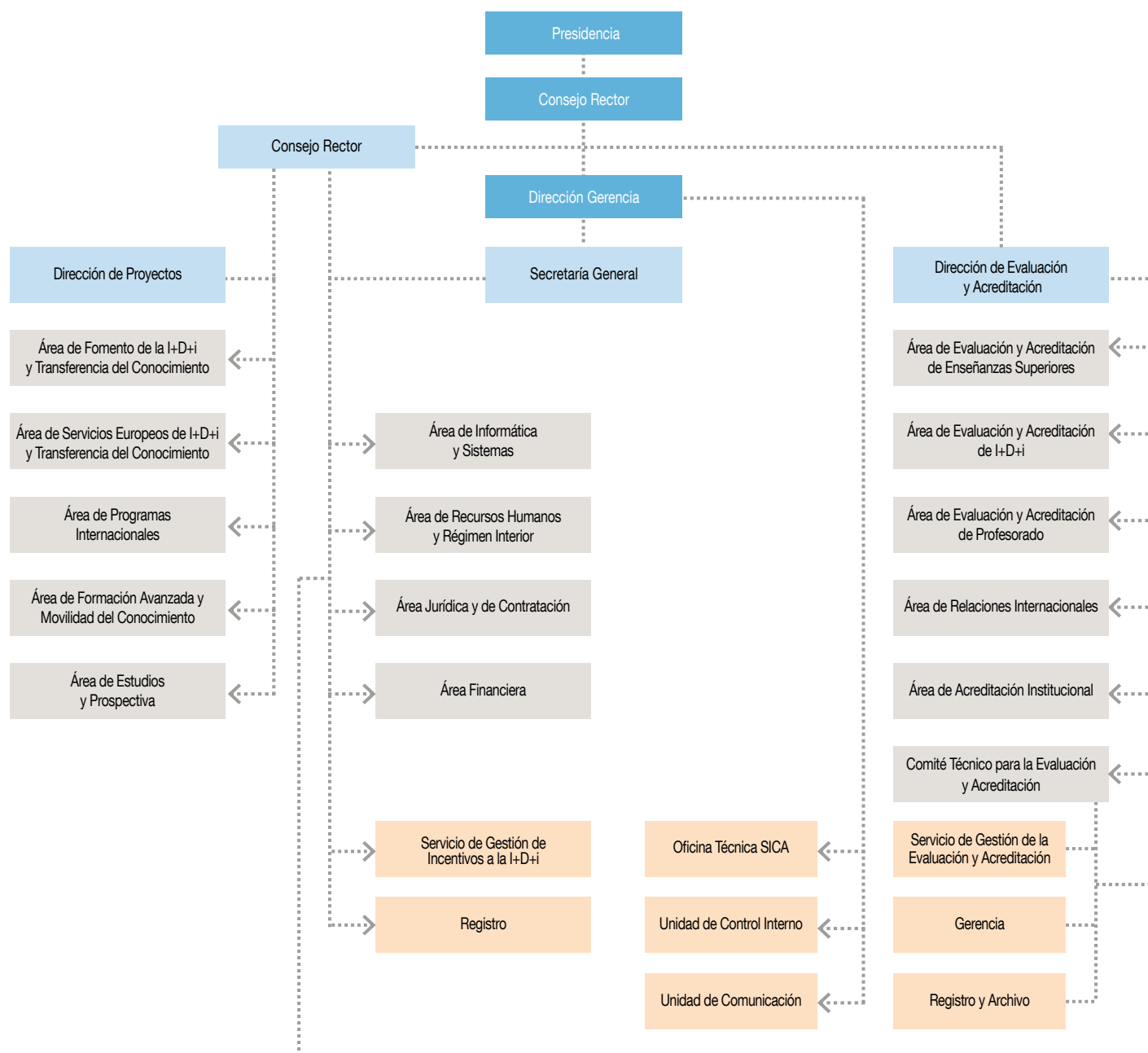
PERSONAL

La plantilla media real durante el ejercicio 2018 ha sido de 76 personas, distribuidas según las siguientes categorías profesionales:

Categoría	Hombres	Mujeres
Directivos	2	0
Titulados superiores	9	36
Titulados medios	4	10
Administrativos	0	10
Otros	3	2
Total	18	58



ESTRUCTURA ORGÁNICA Y FUNCIONAL DE LA EMPRESA



ACTIVIDADES

Adscrita a fecha 31 de diciembre de 2018 a la Consejería de Economía, Conocimiento, Empresas y Universidad, la actividad de la AAC durante 2018 se ha orientado a la evaluación y acreditación de la calidad de instituciones universitarias, profesorado e investigación, a la formación avanzada, movilización competitiva del talento y su integración internacional, al fomento de la I+D+i y la transferencia de conocimiento, a la provisión de servicios europeos de I+D+i, al fomento de la participación en proyectos de I+D+i internacionales y a la realización de

estudios y prospectiva sobre la I+D+i andaluza, de acuerdo con el siguiente detalle:

Evaluación y Acreditación de la Calidad

Las actuaciones de la Dirección de Evaluación y Acreditación se desarrollan de acuerdo con la legislación vigente y con los criterios y directrices de calidad fijados en el Espacio Europeo de Educación Superior (EEES). Este marco de calidad comúnmente aceptado proyecta internacionalmente la enseñanza y la investigación que se desarrolla en las universidades y en los centros de investigación andalu-

ces, favorece la movilidad de estudiantes, profesores, investigadores y profesionales y los capacita para competir en un escenario que trasciende las fronteras de nuestra comunidad autónoma.

Los principales hitos alcanzados en 2018 por las áreas que conforman la Dirección de Evaluación y Acreditación (DEVA) son los siguientes:

Las Instituciones Universitarias

- Se han emitido 44 informes finales de evaluación de verificación de nuevos títulos (2 grados, 40 másteres y 2 doctorados).
- Se recibieron un total de 171 solicitudes de modificación para los títulos verificados (69 de grado, 67 de máster y 35 de doctorado).
- El programa de Renovación de la Acreditación se ha desarrollado según Resolución de la Secretaría General de Universidades, Investigación y Tecnología (SGUIT). Las universidades andaluzas presentaron a renovación de la acreditación un total 84 títulos (3 de grado y 81 de máster).
- En el programa de seguimiento correspondiente a la convocatoria 2018 se evaluaron un total de 106 expedientes (5 grados, 89 másteres y 12 doctorados).
- Se han realizado 2 informes de evaluación en relación con solicitudes de autorización de centros para impartir enseñanzas conducentes a la obtención de títulos extranjeros de educación superior universitaria.

- Se ha realizado la renovación de la acreditación de los procedimientos de certificación de dominio de lenguas extranjeras de 2 universidades andaluzas.
- En relación con el programa **IMPLANTA** (certificación de los sistemas de gestión de la calidad de centros universitarios) se está desarrollando una experiencia piloto, en la que están siendo evaluados un total de 7 Centros de Universidades andaluzas.
- Se ha realizado 1 seguimiento en el marco del programa **DOCENTIA** (programa de evaluación de la docencia universitaria).
- Se han convocado 5 jornadas de formación en los diferentes programas de evaluación de títulos de grado, máster y doctorado, a las que asistieron los miembros que forman parte de las comisiones.

El Profesorado

En lo referente a la acreditación de profesorado contratado, fueron evaluados 583 solicitantes, cuantificándose un total de 1.094 solicitudes de acreditación distribuidas en distintas figuras contractuales (Profesor Contratado Doctor, Profesor Ayudante Doctor, Profesor Universidad Privada y Profesor Contratado Doctor con vinculación clínica al Sistema Sanitario Público Andaluz - SSPA).

Se realizó la evaluación de 29 solicitudes de contratación de Profesorado Emérito, de las cuales, 27 fueron evaluadas positivamente.



La Investigación

Entre las evaluaciones llevadas a cabo en el Área de I+D+i de la DEVA fueron las siguientes:

- 40 inscripciones de grupos de investigación en el Registro Electrónico de Agentes del Sistema Andaluz del Conocimiento (SAC).
- 188 solicitudes de ayudas para la realización de actividades de transferencia de conocimiento entre los Agentes del SAC y el tejido productivo.
- 322 solicitudes de ayudas a infraestructuras y equipamientos de I+D+I.
- 7 solicitudes de creación de Institutos Universitarios de Investigación andaluces.
- 8 solicitudes de Proyectos Atalaya.
- 1 solicitud previa a la creación del Centro de Investigación INN-LAB de la Universidad Pablo de Olavide.
- 1 solicitud previa a la creación del Instituto Mixto Universitario Deporte y Salud de la Universidad de Granada.
- 1 solicitud previa a la creación del Instituto Microscopía Electrónica y Materiales de la Universidad de Cádiz.
- 6 solicitudes de Proyectos Jóvenes Investigadores de la Universidad de Málaga.
- 21 solicitudes ayudas para dotar al personal docente e investigador de financiación para el desarrollo de líneas de investigación propias de la Universidad Pablo de Olavide.
- 42 solicitudes de ayudas a Proyectos de Investigación “Jóvenes Investigadores” CEIMAR.
- 264 solicitudes Contratos Postdoctorales del Plan Propio I+D+I de la Universidad de Sevilla.
- 200 solicitudes de Proyectos de Investigación Industrial, el Desarrollo Experimental y la Innovación Empresarial en Andalucía.

La Internacionalización

Cabe destacar:

- La solicitud y preparación de la renovación de la pertenencia como miembro de pleno derecho a European Association for Quality Assurance in Higher Education (ENQA) y al registro en European Quality Assurance Register for Higher Education (EQAR).

- La evaluación de títulos de grado y máster en la Peoples' Friendship University of Russia (PFUR) y la Saint Petersburg State University (SPBU) así como de la implantación de sistemas de garantía de calidad.
- Firma de convenio de pertenencia como miembro afiliado de RIACES, la Red Iberoamericana para el Aseguramiento de la Calidad en la Educación Superior.

Formación avanzada y movilidad del conocimiento

El programa **Talentia Máster** promueve la realización de programas de postgrado en el extranjero por parte de titulados universitarios andaluces para su posterior incorporación al tejido productivo; mientras que los programas **Talentia Postdoc** y **Andalucía Talent Hub** están destinados a la contratación de personal investigador por parte de agentes del SAC.

Durante 2018 se resolvió la primera convocatoria de la nueva línea **Talentia Máster**, que cuenta con 25 personas beneficiarias con ayudas por un importe total de 507.204,13 euros.

El número total de personas beneficiarias desde el comienzo del programa Becas **Talentia** es de 545, lo que supone una inversión total de más de 26 millones de euros.

Al cierre del ejercicio 2018, un total de 524 personas habían finalizado su programa, de las cuales:

- 334 (un 64%) han retornado a Andalucía. De ellas, 205 (un 39%) ya han completado su compromiso de cuatro años.
- 161 (un 31%) están disfrutando del periodo de carencia de 4 años fuera de Andalucía.
- 29 (un 5%) se encuentran registradas como demandantes de empleo en Andalucía.

Los programas **Talentia Postdoc** y **Andalucía Talent Hub** iniciados en 2014, están dotados con un presupuesto de 3 y 9,4 millones de euros respectivamente, cofinanciados al 40% por la Unión Europea (UE) a través del VII Programa Marco (PM) (Acciones Marie Skłodowska Curie). En su conjunto han permitido la contratación durante 2 años de 66 investigadores por parte de organismos públicos de investigación andaluces.

Los proyectos de investigación realizados por investigadores postdoctorales y subvencionados por **Talentia Postdoc** y **Andalucía Talent Hub** se han podido realizar en dos regímenes de movilidad: de salida (con un periodo de entre 12 y 18 meses en un centro de investigación extranjero) o de entrada (el investigador tenía como centro de referencia durante los 24 meses de contrato el agente del SAC que actuaba como entidad contratante).

El programa **Talentia Postdoc**, que contó con 16 personas investigadoras que finalizaron sus contratos durante el ejercicio 2016, siguió gestionándose mediante la recepción y revisión de las justificaciones presentadas por las entidades colaboradoras, su posterior justificación a la UE y la CECEU y finalmente la liquidación con las entidades colaboradoras. El coste total del programa ha sido de 2.754.268,23 euros.

En 2018 la AAC continuó gestionando las dos fases del programa **Andalucía Talent Hub** mediante las que se había concedido en 2015 ayudas a 50 personas investigadoras por un importe total de 7.872.868,19 euros.

Como entidad colaboradora para la gestión de la convocatoria **Talentia Senior**, efectuada mediante Resolución de 12 de noviembre de 2018 de la SGUIIT, se han recibido 315 solicitudes. Esta convocatoria se apoya en las bases reguladoras de los programas de ayudas a la I+D+i en el ámbito del PAIDI 2020 y está dotada con un presupuesto de 2.889.560 euros para un total de 12 contratos de 3 años de duración para la contratación de personal investigador por parte de agentes del SAC.

Asimismo, se ha continuado con las tareas de seguimiento de las subvenciones concedidas a la Comisión Fulbright relativas a las convocatorias 2014, 2015, 2016, 2017 y 2018 de las **Becas Fulbright-Junta de Andalucía (JA)** para estudios de postgrado en EEUU.

Fomento de la I+D+i y transferencia de conocimiento

El SAC es un sistema que funciona en red, que interconecta universidades, parques tecnológicos, centros tecnológicos, institutos de investigación, espacios de divulgación científica y otras entidades dedicadas al fomento y gestión de la I+D+i, como es el caso de la AAC.

Todos estos agentes interactúan entre sí para convertir Andalucía en una verdadera industria del conocimiento. La puesta en valor del mismo, es la clave para desarrollar un tejido empresarial innovador a través de la aplicación de la ciencia y la tecnología y la generación de productos y servicios competitivos y con alto valor añadido.

La AAC impulsa y fomenta la I+D+i y la transferencia de conocimiento desde las entidades que lo generan hasta aquellas que lo transforman en bienes tangibles que se comercializan y sirven para generar riqueza y bienestar social.

El fomento de la I+D+i y la transferencia de conocimiento se gestiona a través de distintas herramientas y programas de la Junta de Andalucía:

- **MITAndalucía (www.mitandalucia.es)**

- **Jornadas de Transferencia de Tecnología en Andalucía, TTAndalucía (www.ttandalucia.es).**

- **Unidad de Compra Pública de Innovación en Andalucía**

Durante 2018 la AAC ha llevado a cabo las siguientes actividades:

- **Organización de Jornadas de Transferencia de Tecnología en el marco de la iniciativa TTAndalucía**
- **Detección y promoción de Perfiles Tecnológicos Andaluces**
- **Co-organización del Foro Transfiere, Foro Europeo para la Ciencia, Tecnología e Innovación (Málaga, 14-15 febrero).**
- **Organización y colaboración de eventos para concienciar y favorecer la transferencia de conocimiento en Andalucía.** En el año 2018, la AAC ha participado como organizador en **Biospain**, 9º Encuentro Internacional de Biotecnología (Sevilla, 25-27 septiembre 2018) y en **InnovAzul**, I Encuentro Internacional Conocimiento y Crecimiento Azul (Cádiz, 29-30 noviembre 2018) y como co-organizador en **Talent Woman 2018** (Málaga, 30 noviembre-1 diciembre 2018).
- **Gestión de la Unidad de Compra Pública de Innovación de Andalucía.** A través de esta Unidad, la AAC ha trabajado principalmente durante el año 2018 en la redacción de la "Estrategia para el Impulso y Consolidación de la CPI en la Administración Pública de la Junta de Andalucía":
 - Panel de Vigilancia Tecnológica en el sector del Medio Ambiente, en el que participaron expertos en la materia de distintos ámbitos: administración, empresarial e investigación (Sevilla, 4 abril 2018) .
 - Participación en 4 jornadas informativas de Consultas preliminares al Mercado: 2 para un proyecto de la Consejería de Salud (27 de septiembre en la feria de Biospain y 10 noviembre en la Consejería Salud de 2018) y otras 2 para un proyecto de la Consejería de Agricultura Pesca y Desarrollo Rural (27 de septiembre en Biospain y 13 de noviembre en AGAPA de 2018), contemplados en el marco de la Estrategia CPI Andalucía.
 - La AAC ha trabajado en la organización de jornadas de sensibilización, concienciación y formación en materia de CPI: participación en el I Foro Iberoamericano de CPI e Innovación Abierta (Galicia, 27-28 noviembre 2018), participación en jornada Formativa de CPI de la Consejería de Agricultura Pesca y Desarrollo Rural (Sevilla, 27 noviembre 2018) y organización de una Jornada de sensibilización en CPI para empresas, centros y grupos de investigación en la Universidad de Sevilla (Sevilla, 12 diciembre 2018).

Servicios europeos de I+D+i y transferencia de conocimiento

Una parte importante de las actuaciones de la AAC en materia de fomento de la I+D+i y de la Transferencia de Conocimiento en el ámbito internacional está encaminada a propiciar el diálogo y la comunicación entre los agentes del SAC y entidades del ámbito internacional así como a favorecer el desarrollo de su potencial de innovación, promover la internacionalización y la transferencia de conocimiento transnacional, además de mejorar su conocimiento y participación en las Políticas y Programas de Financiación de la Comisión Europea (CE).

Las actuaciones llevadas a cabo por la AAC, han tenido como resultado la contribución directa a la consecución de la firma de 21 Acuerdos de TT y conocimiento internacionales.

El impulso internacional a la TT y conocimiento se gestiona a través del **Centro de Servicios Europeos a Empresas Andaluzas** (CESEAND), que constituye el nodo andaluz de la **Enterprise Europe Network** (EEN), la Red Europea de servicios de apoyo a la Pequeña y Mediana Empresa (PYME).

Para llevar a cabo la función de promoción de servicios europeos de I+D+i y de la TT y conocimiento transnacional, la AAC desarrolla **las siguientes acciones** en Andalucía:

- **Dinamización y sensibilización**
- **Asesoramiento especializado**

Se ha proporcionado asesoramiento especializado a un total de **207** entidades en cuestiones relacionadas con innovación, TT y conocimiento y programas europeos de I+D+i. Con carácter específico:

- **20 diagnósticos para la mejora de la gestión de la innovación.**
- **Servicios de Knowledge Assessment Methodology (KAM) a 6 entidades andaluzas.**
- **2 acciones de capacitación dirigidas a los beneficiarios de la iniciativa CESEAND Scale Up.**
 - Sesión de Capacitación I: Modelo de Negocio y Estrategia Comercial (Málaga, 4 septiembre 2018).
 - Sesión de Capacitación II: Pitch a inversores (Sevilla, 3 y 9 octubre 2018).
- **Detección y promoción de Perfiles de Cooperación Andaluces**

Durante el año 2018 se han promovido en el ámbito nacional e internacional, **352** perfiles de cooperación procedentes de entidades andaluzas

- **Actividades de difusión de oportunidades de colaboración**

- **Otras acciones de promoción: Participación en eventos**

Como parte de las acciones de difusión y promoción de la innovación y la TT y conocimiento entre las entidades andaluzas, la AAC ha organizado y participado, a través de mesas redondas, stands y/o presentaciones, en 8 eventos de especial relevancia a nivel local y regional en distintos sectores de actividad.

Los eventos en los que la AAC ha participado a lo largo de 2018 han sido:

- PRIMA Information Event (Sevilla, 5 marzo 2018).
- Jornada de Trabajo en el marco de EBTIC - “Programa de Fomento de Empresas Andaluzas Innovadoras en Nuevas Tecnologías de la Información” (Málaga, 6 marzo 2018).
- Jornada de Patentes y Financiación dentro del sector Construcción Sostenible (Granada, 8 marzo 2018).
- Curso “Elaboración y Gestión de Proyectos con Fondos Europeos” (Sevilla, 19 marzo 2018).
- 17th International Conference on Information Processing and Management of Uncertainty in Knowledge-Based Systems (Cádiz, 14 junio 2018).
- Smart Agrifood Summit (Málaga, 21 junio 2018).
- Curso ARIEMA – Curso Innovación y sostenibilidad en el sector agrícola (Andújar, 27 junio 2018).
- Jornada formativa Programa Minerva (Sevilla, 24 octubre 2018).
- **Jornadas y eventos para favorecer la Transferencia de Tecnología Internacional**

La AAC en colaboración con otros socios de la EEN y/o socios internacionales organiza o apoya la organización de Jornadas de TT Internacional con el objetivo de favorecer la TT y conocimiento internacional, así como la cooperación en investigación conjunta que planteen proyectos innovadores a las distintas iniciativas europeas de I+D+i.

Asimismo la AAC ha promovido la participación de entidades andaluzas en otras **11** Jornadas Internacionales.

Apoyo a la participación en programas de I+D+i internacionales

La AAC ha continuado ejerciendo su labor de **Punto Regional de Contacto** para el H2020 durante el año 2018. Estos asesoramientos se han enmarcado en una gran variedad de convocatorias de H2020 y otros programas.

En 2018, el personal de la AAC ha formado parte de las delegaciones nacionales en los Comités de los Programas ERC, FET, Marie Skłodowska Curie Actions (MSCA), LEIT-ICT, RS6 y Euratom de H2020. Igualmente, personal de la AAC ha continuado desarrollando la labor de **Punto Nacional de Contacto (NCP)** del Reto Social 6 “Europa en un mundo cambiante. Sociedades inclusivas, innovadoras y reflexivas” y “Ciencia con y para la Sociedad” de H2020.

Los asesores especializados de la AAC realizaron en 2018 un conjunto de actuaciones estratégicas que cubrieron las siguientes áreas:

- Participación en eventos organizados por otras entidades, con el objetivo de informar a los asistentes sobre convocatorias y oportunidades en programas internacionales de I+D+i.
- Se ha continuado el trabajo realizado en años anteriores, con empresas y centros tecnológicos, de apoyo a la internacionalización de sus actividades de I+D+i:
- Asesoramiento sobre los recursos necesarios.

- Apoyo para el posicionamiento de las entidades andaluzas con suficiente antelación a la publicación de las convocatorias de financiación de proyectos.
- Información sobre oportunidades para el establecimiento de alianzas estratégicas con empresas y centros de investigación no españoles.
- Promoción para la adhesión a plataformas tecnológicas europeas y asociaciones internacionales relacionadas con la I+D+i.

Estudios y prospectiva sobre LA I+D+i andaluza

La AAC aplica una sistemática propia para la vigilancia, gestión y puesta en valor de la información relacionada con la I+D+i en Andalucía, con el fin último de generar conocimiento sobre el estado y previsión de las tendencias en este ámbito del SAC. En concreto, durante 2018 la AAC ha llevado a cabo las siguientes actividades:

- “Indicadores de Alta Tecnología en Andalucía” (julio 2018).
- “Infografía Propiedad Industrial en Andalucía. Cifras en un vistazo” (julio 2018).
- “Monográfico Propiedad Industrial-Andalucía” (julio 2018).
- “Actividades de I+D+i en Andalucía” (noviembre 2018).



Como Unidad Estadística y Cartográfica del **Sistema Estadístico y Cartográfico de Andalucía (SECA)** la AAC ha elaborado **3 proyectos**:

- “Mujeres en el Sistema Andaluz del Conocimiento” junio 2018.
- “Indicadores del Sistema Andaluz el Conocimiento” diciembre 2018.
- “Indicadores de Seguimiento del Plan Andaluz de Investigación, Desarrollo e Innovación 2020 (PAIDI 2020)” diciembre 2018.
- Elaboración de la propuesta de actividades de la AAC para el Programa Estadístico y Cartográfico 2019.

Participación y seguimiento de las Políticas Públicas con incidencia en la I+D+I andaluza.

Elaboración de estudios, análisis e informes ad hoc

- Dossier de datos para la inauguración del Curso Universitario 2018/2019.
- Actualización de datos para el Anuario IECA 2018.
- Actualización del Directorio de Entidades andaluzas que potencialmente realizan actividades de I+D+I (DIRID).
- Informe sobre los Proyectos de I+D andaluces financiados por el PEICTI, y por la JA.
- Informe sobre el Impacto económico-social de las universidades andaluzas.
- Informe sobre el Balance del PAIDI 2020.
- Elaboración de las estadísticas sobre Personal Docente e Investigador (PDI) doctores de las universidades andaluzas.
- Relación de los grupos de investigación que trabajan en biotecnología.
- Informe sobre los beneficiarios Formación de Profesorado Universitario (FPU) de Andalucía.
- Relación de los grupos de investigación que trabajan en bioplástico.
- Evolución contratos con empresas Oficinas de Transferencia de Resultados de Investigación (OTRI).
- Informe sobre los beneficiarios de: Juan de la Cierva-Formación, Juan de la Cierva-Incorporación.
- Informe sobre los beneficiarios de Ramón y Cajal en Andalucía.
- Informe sobre los beneficiarios Beatriz Galindo de Andalucía.

Sistema de información científica de Andalucía

El Sistema de Información Científica de Andalucía (SICA), se ha establecido como el gestor del conocimiento científico andaluz.

Entre las principales actividades desarrolladas de acuerdo a sus funciones, destacan:

- **Gestión informática del Sistema de Información Científico.**
- **Gestión Documental del Sistema de Información Científico.**

Control de entrada de datos.

Bibliometría. Indicadores de calidad: para de facilitar la evaluación de la investigación se han incorporados nuevos indicadores de calidad, reconocidos tanto en el ámbito nacional e internacional, al Sistema de Información:

- Scimago Journal Country Rank (SJR): **13.936**
- Journal Citations Reports (JCR): **21.089**
- Carush+: **9.309**
- Scholarly Publisher Indicators (SPI): **37.000**
- Sello Calidad Fecyt: **171**

Explotación Documenta

Atención al Usuario.

- **Asistencia técnica y asesoramiento sobre el sistema informático SICA**, habiendo atendido 12.677 correos electrónicos sobre consultas e incidencias de la comunidad investigadora.

Participación en proyectos y otras acciones

- El proyecto **Net4Society4** está siendo financiado por H2020, y pretende facilitar el trabajo en red y la cooperación entre los NCP del reto social 6 de H2020.
- **CESEAND 2017-2018**, financiado por COSME tiene como objetivo prestar servicios de asesoramiento y apoyo a las entidades andaluzas, en especial a las PYME en materia de Innovación y TT y Conocimiento, Internacionalización y acceso a nuevos mercados y acceso a programas de financiación de la UE (en especial H2020).

- El proyecto **CESEAND INNO ASES 2017-2018**, financiado por H2020, plantea mejorar la capacidad de gestión de la innovación de las PYME andaluzas con independencia de que hayan sido beneficiarias de un proyecto específico.
- **CESEAND SCALE UP 17/18**, financiado por el programa COSME, este proyecto se centra en identificar a las 10 empresas “start up” andaluzas con mayor potencial para escalar su productos, con el objetivo de proporcionarle servicios de coaching y mentoring dirigidos a facilitar la internacionalización de estas empresas y su posicionamiento en el mercado único europeo.
- El proyecto **AGRIFORVALOR** (“Bringing added value to agriculture and forest sectors by closing the research and innovation divide”), financiado por H2020, pretende ayudar a la explotación de resultados de investigación por parte de los profesionales de los sectores agrícola y silvícola.
- **Talentia Postdoc** y “**Andalucía Talent Hub**”, ambos proyectos dentro del VII PM de I+D de la UE, están orientados a favorecer el desarrollo profesional en el extranjero de investigadores con experiencia.
- El proyecto **TWIST** (“Estrategia Transnacional de Innovación en el sector del Agua - Transnational Water Innovation Strategy”), financiado por el programa Interreg SUDOE.
- **InnoBroker**, financiado por COSME, desarrolla un modelo de Broker de Compra Pública de Innovación (IPB) que facilite la interacción entre las entidades adjudicadoras y los oferentes de soluciones innovadoras (especialmente PYMES y start ups), investigadores e inversores en los procesos de compra pública de innovación de bienes y servicios.

La AAC también tiene un papel activo en diferentes Redes Internacionales de Cooperación y participa en eventos europeos de relevancia representando y defendiendo los intereses de las entidades andaluzas en actividades de I+D+i. Entre dichas redes cabe destacar además de la EEN, la Red Europea **EURAXESS**.

- **EURAXESS** permite el desarrollo de la carrera investigadora en el ámbito internacional y la atracción de talentos.
- **EURAXESS** a través de la “Estrategia de Recursos Humanos para Investigadores (HRS4R, Human Resources Strategy for Researchers)” apoya a instituciones de investigación y organizaciones de financiación en la implementación de la Carta y el Código en sus políticas y prácticas

La AAC a lo largo de 2018 ha continuado ostentando el **Sello de Excelencia HR**, que consiste en una distinción

de la CE que reconoce el esfuerzo de la entidad por implementar la HRS4R e impulsar la adopción de una serie de buenas prácticas en materia de contratación de investigadores y personal técnico por parte de las instituciones de investigación.

En mayo de 2018, la AAC participó, como parte de las actividades del **Programa Piloto de Centros de Desarrollo Profesional** (CDC, por sus siglas en inglés), en un Workshop & Training ⁹ celebrado en Tel Aviv con objeto de conocer experiencias y buenas prácticas de los centros que forman parte de esta iniciativa.

ANEXO

PRESENTACIÓN DEL INFORME 'MUJERES EN EL SISTEMA ANDALUZ DEL CONOCIMIENTO'

El 11 de febrero de 2018 fue presentado el informe 'Mujeres en el Sistema Andaluz del Conocimiento'. El acto tuvo lugar en la Casa de la Ciencia de Sevilla y coincidió con la celebración del 'Día Internacional de la Mujer y la Niña en la Ciencia'.

Este informe recopila y aglutina distintos indicadores y estadísticas recogidas por organismos oficiales y regionales (INE, IECA, MECD, etc.), y aborda la presencia y el papel que juegan las mujeres en los distintos organismos y entidades que conforman el sistema regional de investigación innovación.

INNOVAZUL 2018

La Consejería de Economía y Conocimiento fue el principal patrocinador de Innovazul 2018, un encuentro internacional de innovación en los sectores productivos relacionados con la economía azul cuyo principal objetivo era el impulso de la competitividad público-privada hacia un modelo económico circular y un desarrollo sostenible. El evento, celebrado en noviembre en Cádiz, contó con una zona institucional de la administración andaluza donde estuvieron representadas algunas de sus entidades, entre ellas la Agencia Andaluza del Conocimiento.

BIOSPAIN 2018

La Agencia Andaluza del Conocimiento (AAC) participó del 25 al 27 de septiembre de 2018 en la novena edición de la feria biotecnológica Biospain, el mayor evento europeo sobre esta temática en España. Para esta edición, se eligió Sevilla como sede de este foro de intercambio de conocimiento, ideas y experiencias entre todos los actores del sector biotecnológico

BALANCE DE SITUACIÓN 2018 (euros)			
ACTIVO	2016	2017	2018
A) Activo no corriente	376.544	484.628	505.395
I. Inmovilizado intangible	76.117	159.253	193.213
3. Patentes, licencias, marcas y similares	6.944	6.937	6.083
5. Aplicaciones informáticas	69.173	152.316	187.130
7. Derechos sobre bienes adscritos	-	-	-
II. Inmovilizado material	244.486	269.434	312.182
1. Terrenos y construcciones	-	-	-
2. Instalaciones técnicas y otro inmovilizado	244.486	269.434	312.182
3. Inmovilizaciones en curso y anticipos	-	-	-
V. Inversiones financieras a largo plazo	55.941	55.941	0
5. Otros activos financieros	55.941	55.941	0
B) Activo corriente	12.247.852	8.333.208	6.667.278
I. Existencias	0	0	0
1. Comerciales	0	0	0
II. Relaciones con la Junta de Andalucía	7.935.693	3.292.210	3.173.653
1. Operaciones de específicas	12.399	6.010	186.051
2. Subvenciones recibidas	5.700.578	453.049	0
3. Operaciones de intermediación	2.222.716	2.833.151	2.987.602
III. Deudores comerciales y otras cuentas a cobrar	1.116.668	277.457	1.226.903
1. Clientes por ventas y prestación de servicios	7.309	34.785	20.076
2. Clientes empresas del grupo y asociados	0	0	0
3. Deudores varios	1.382	1.382	212.617
4. Personal	0	0	0
5. Activos por impuestos corrientes	2.784	2.815	2.146
6. Otros créditos con las Admones. Públicas	1.105.193	238.475	992.063
IV. Inversiones empresas del grupo y asociadas c/p	0	0	0
V. Inversiones financieras a corto plazo	0	0	55.941
5. Otros activos financieros	0	0	55.941
VI. Periodificaciones a corto plazo	0	0	0
VII. Efectivo y otros activos líquidos equivalentes	3.195.491	4.763.542	2.210.781
1. Tesorería	3.195.491	4.763.542	2.210.781
Total activo (A+B)	12.624.396	8.817.837	7.172.672
PATRIMONIO NETO Y PASIVO	2016	2017	2018
A) Patrimonio neto	560.217	730.271	808.651
A-1 Fondos propios	244.737	306.038	306.038
I. Capital	0	0	0
III. Reservas	244.737	306.038	306.038
1. Reserva Legal	12.135	12.135	12.135
2. Otras reservas	232.602	293.904	293.904
V. Resultados ejercicios anteriores	0	0	0
VII. Resultado del ejercicio	0	0	0
A-3 Subvenciones, donaciones y legados	315.480	424.233	502.613
I. Procedentes de la Junta de Andalucía	315.480	424.233	502.613
II. Procedentes de otras entidades	0	0	0
B) Pasivo no corriente	1.385.387	19.546	375.816
I. Provisiones a largo plazo	0	0	0
II. Deudas a largo plazo	1.385.387	19.546	375.816
5. Otros pasivos financieros	1.385.387	19.546	375.816
C) Pasivo corriente	10.678.792	8.068.020	5.988.205
II. Provisiones a corto plazo	0	0	560.557
III. Deudas a corto plazo	92.574	634.644	292.953
3. Acreedores por arrendamiento financiero	0	0	0
5. Otros pasivos financieros	92.574	634.644	292.953
IV. Relaciones con la Junta de Andalucía	6.998.432	4.107.047	923.310
1. Operaciones de intermediación	0	0	0
2. Otros conceptos	6.998.432	4.107.047	923.310
V. Acreedores comerciales y otras a pagar	3.587.786	3.326.329	4.211.385
2. Proveedores, empresas del grupo y asociadas	0	0	0
3. Acreedores varios	3.346.445	3.061.228	3.936.464
4. Personal	63.259	43.866	20.135
6. Otras deudas con las Admones. Públicas	178.082	221.234	254.786
VI. Periodificaciones	-	-	-
Total patrimonio neto y pasivo (A+B+C)	12.624.396	8.817.837	7.172.672

CUENTA DE PÉRDIDAS Y GANANCIAS 2018 (euros)				
A)	Operaciones continuadas	2016	2017	2018
1.	Importe neto de la cifra de negocios	19.627	35.224	19.919
	a) Ventas y prestaciones de servicios a la J.A.	12.318	2.152	0
	c) Prestaciones de servicios	7.309	33.072	19.919
3.	Trab. realizados por la empresa para su activo	0	0	0
4.	Aprovisionamientos	0	0	0
	a) Consumo de mercaderías	0	0	0
	b) Consumo mat. primas y mat. consumibles	0	0	0
	c) Trabajos realizados por otras empresas	0	0	0
	d) Deterioro mercancías, materias primas y otros	0	0	0
5.	Otros ingresos de explotación	4.675.126	5.038.301	5.476.053
	a) Ingresos accesorios y gestión corriente	34.483	80.102	217.370
	b) Subv. explot. incorporadas Rtdo. ejercicio	625.533	341.360	432.934
	b1) Procedentes de la Junta de Andalucía	218.322	49.070	0
	b2) Procedentes de otras entidades	407.211	292.290	432.934
	c) Transferencia de financiación de explotación de la Junta de Andalucía	4.015.110	4.616.839	4.825.749
6.	Gastos de personal	-2.385.228	-2.926.608	-2.993.427
	a) Sueldos, salarios y asimilados	-1.836.777	-2.240.387	-2.328.508
	b) Cargas sociales	-548.451	-686.221	-664.920
7.	Otros gastos de explotación	-2.241.317	-2.142.255	-2.471.596
	a) Servicios exteriores	-2.240.192	-2.141.117	-1.827.413
	b) Tributos	-1.125	-1.125	-1.125
	c) Pérdidas, deterioro operaciones comerciales	0	0	-71.284
	d) Otros gastos de gestión corriente	0	-13	-571.774
8.	Amortización del inmovilizado	-163.348	-86.671	-113.801
9.	Imputación subvenciones inov. no financiero	93.627	86.002	112.129
	a) Subvenciones procedentes de la J.A	93.627	86.002	112.129
11.	Deterioro y Rtdo. enajenación inmovilizado	0	0	0
12.	Otros resultados	-45	0	0
A-1	Resultado de explotación	-1.558	3.993	29.276
13.	Ingresos financieros	4.125	1.389	2.785
	b) De valores negociables y créditos inmovilizado	4.125	1.389	2.785
	b2) En terceros	4.125	1.389	2.785
14.	Gastos financieros	-2.333	-5.383	-32.061
	b) Por deudas con terceros	-2.333	-5.383	32.061
15.	Diferencias de cambio	-234	0	0
A-2	Resultado financiero (13+14+15)	1.558	-3.993	-29.276
A-3	Resultado antes de impuestos (A-1+A-2)	0	0	0
A-4	Resultado del ejercicio procedente de operaciones continuadas (A-3)	0	0	0
B) Operaciones interrumpidas				
15.	Resultado ejercicio oper. interrumpidas neto	-	-	-
A-5	Resultado del ejercicio (A-4+15)	0	0	0

ESTADO DE FLUJOS DE EFECTIVO 2018 (euros)				
A)	Flujos de efectivo de actividades explotación	2016	2017	2018
1.	Resultado del periodo antes de impuestos	0	0	0
2.	Ajustes del resultado	-139.870	-81.162	-155.024
	a) Ingresos por activ. explot. finan. por J. A.	-12.318	-2.152	0
	b) Gastos por activ. explot. finan. por J. A.	4.385.785	4.868.626	5.177.952
	c) Amortización del inmovilizado	163.348	86.671	113.801
	d) Correcciones valorativas por deterioro (+/-)	0	0	0
	e) Imputación de subvenciones	-4.675.126	-5.038.301	-5.476.053
	f) Ingresos financieros (-)	-4.125	-1.389	-2.785
	g) Otros ingresos y gastos	2.333	5.383	32.061
	i) diferencias de cambio (+/-)	234	0	0
3.	Cambios en el capital corriente	-4.729.217	-233.981	1.040.825
	a) Existencias (+/-)	0	0	0
	b) Deudores y otras cuentas a cobrar (+/-)	-52.849	27.476	196.526
	d) Acreedores y cuentas a pagar (+/-)	-4.676.368	-261.457	844.299
	e) Otros pasivos corrientes (+/-)	0	0	0
4.	Otros flujos de efectivo de activ. explotación	3.518.443	689.885	-3.433.303
	a) Cobros (pagos) por activ. explot. finan. por J.A.	3.516.936	693.909	-3.404.695
	a1) Cobros de activ. explot. financiadas por J.A.	8.001.216	5.047.529	4.272.042
	a2) Pagos de activ. explot. financiadas por J.A.	-4.484.280	-4.353.620	-7.676.737
	c) Pago de intereses (-)	-2.333	-5.383	-32.061
	f) Cobros de intereses (+)	4.125	1.389	2.785
	g) Cobros (pagos) por impuest. sobre benef. (+/-)	-286	-31	668
5.	Flujos de efectivo de las actividades de explotación (+/-1+/-2+/-3+/-4)	-1.350.645	374.742	-2.547.502
B) Flujos de efectivo de las actividades de inversión				
6.	Pagos por inversiones	-4.064	-194.755	-190.509
	b) Inmovilizado intangible	-2.214	-117.617	-88.425
	c) Inmovilizado material	-1.850	-77.138	-102.084
	d) Inversiones inmobiliaria	0	0	0
7.	Cobros por desinversiones	0	0	0
	c) Inmovilizado material	0	0	0
8.	Flujos de efectivo de las activ. de invers. (6+7)	-4.064	-194.755	-190.509
C) Flujos de efectivo de las actividades financiación				
9.	Cobros y pagos por instr. de patrimonio	116.060	1.388.064	185.250
	e) Subvenciones, donaciones y legados (+)	116.060	1.388.064	185.250
	e1) Procedentes de la Junta de Andalucía	0	0	183.297
	e1.1) Subvenciones	0	0	183.297
	e1.2) Transferencias	0	1.388.064	1.953
	e2) Procedentes de otras entidades	116.060	0	0
10.	Cobros y pagos por instrum. de pasivo finan.	0	0	0
12.	Flujos de efectivo de las actividades de financiación (+/-9+/-10-11)	116.060	1.388.064	185.250
D) Efecto de las variaciones de tipos de cambio				
		0	0	0
E) Aumento/disminución neta del efectivo o equivalente (+/-5+/-8+/-12+/-D)				
	Efectivo o equivalentes al comienzo del periodo	4.434.139	3.195.491	4.763.542
	Efectivo o equivalentes al final del periodo	3.195.491	4.763.542	2.210.781
	Diferencia Efectivo o Equivalentes con Ejercicio	-1.238.648	1.568.051	-2.552.761

**ESTADO DE CAMBIOS EN EL PATRIMONIO NETO CORRESPONDIENTE AL EJERCICIO TERMINADO
A 31 DE DICIEMBRE 2018 (euros)**

A) Estado de ingresos y gastos reconocidos		2016	2017	2018
	A) Resultado de la cuenta de pérdidas y ganancias	0	0	0
(800), (89), 900, 992	I. Por valoración instrumentos financieros	-	-	-
(810), 910	II. Por coberturas de flujos de efectivo	-	-	-
94	III. Subvenciones, donaciones y legados	4.064	194.755	190.509
(85), 95	IV. Por ganancias y pérdidas actuariales y otros ajustes	4.064	-	-
	1. Procedente de la Junta de Andalucía	-	194.755	190.509
(8300), 8301, (833), 834, 835, 838	V. Efecto impositivo	-	-	-
	B) Total ingresos y gastos imputados directamente en el patrimonio neto (I+II+III+IV+V)	4.064	194.755	190.509
(802), 902, 993, 994	VI. Por valoración de instrumentos financieros	-	-	-
(812), 912	VII. Por coberturas de flujos de efectivo	-	-	-
(84)	VIII. Subvenciones, donaciones y legados	-93.627	-86.002	-112.129
	1. Procedente de la Junta de Andalucía	-	-86.002	-112.129
830, (836), 837	IX. Efecto impositivo	-	-	-
	XII. Diferencia de conversión	-	-	-
	C) Total transferencias a la cuenta de pérdidas y ganancias (VI+VII+VIII+IX)	-93.627	-86.002	-112.129
	Total ingresos y gastos reconocidos (A+B+C)	-89.563	108.752	78.380

Estado de cambios en el patrimonio neto correspondiente al ejercicio terminado 31 de diciembre de 2018			
	Otras Reservas	Subvenciones donaciones y legados recibidos	TOTAL
SALDO, FINAL DEL AÑO 2016	244.737	315.480	560.217
Ajustes por cambios de criterio 2016 y anteriores	-	-	-
Ajustes por errores 2016 y anteriores	-	-	-
SALDO AJUSTADO INICIO DEL AÑO 2017	244.737	315.480	560.217
Resultado de la cuenta de pérdidas y ganancias	-	-	-
Ingresos y gastos reconocidos en patrimonio neto	-	108.752	108.752
Ingresos fiscales a distribuir en varios ejercicios	-	-	-
Otros ingresos y gastos reconocidos en patrimonio neto	-	108.752	108.752
Operaciones con socios y propietarios	61.302	-	61.302
Aumentos de capital	61.302	-	-
(-) Reducciones de capital	-	-	-
Saldo, final del año 2017	306.038	424.233	730.271
Ajustes por cambios de criterio 2017 y anteriores	-	-	-
Ajustes por errores 2017 y anteriores	-	-	-
Saldo ajustado inicio del año 2018	306.038	424.233	730.271
Resultado de la cuenta de pérdidas y ganancias	-	-	-
Ingresos y gastos reconocidos en patrimonio neto	-	78.380	78.380
Ingresos fiscales a distribuir en varios ejercicios	-	-	-
Otros ingresos y gastos reconocidos en patrimonio neto	-	78.380	78.380
Operaciones con socios y propietarios	-	-	-
Saldo ajustado final del año 2018	306.038	502.613	808.651

AGENCIA PÚBLICA ANDALUZA DE EDUCACIÓN

NATURALEZA

La Agencia Pública Andaluza de Educación es una agencia pública empresarial de las previstas en el artículo 68.1 b) de la Ley 9/2007 de 22 de octubre, de la Administración de la Junta de Andalucía, tal y como dispone el Decreto 217/2011 de 28 de junio. El 21 de octubre de 2014, mediante el Decreto Ley 13/2014, de 21 de octubre, se ampliaron el objeto y los fines de la Agencia y se modificó su denominación, pasando de Ente Público Andaluz de Infraestructuras y Servicios Educativos a Agencia Pública Andaluza de Educación y Formación.

El 14 de julio de 2015, tras la formación del nuevo Gobierno de la Junta de Andalucía, se aprobó la nueva estructura orgánica de la Consejería de Educación. El Decreto Ley 5/2015, de 15 de septiembre, por el que se modifican el objeto y los fines de la Agencia, dispuso su nueva denominación como Agencia Pública Andaluza de Educación.

El 5 de diciembre de 2017, mediante Decreto 194/2017, de 5 de diciembre (Boletín Oficial de la Junta de Andalucía núm. 236, de 12 de diciembre de 2017), se aprueban los nuevos Estatutos de la Agencia Pública Andaluza de Educación. Estos nuevos Estatutos incorporan las modificaciones en el objeto y fines de esta entidad desde su creación en el año 2005 como Ente Público Andaluz de Infraestructuras y Servicios Educativos. Así, se trasladan las modificaciones recogidas en el Decreto Ley 5/2015, de 15 de septiembre, por el que el Ente pasó a denominarse Agencia Pública Andaluza de Educación, así como en el Decreto Ley 1/2017, de 28 de marzo, de medidas urgentes para favorecer la escolarización en el primer ciclo de la educación infantil en Andalucía, por el cual la Agencia es el órgano gestor competente para la instrucción, evaluación y resolución del procedimiento de ayuda a las familias del alumnado escolarizado en los centros adheridos a la red de entidades colaboradoras con la Consejería.





OBJETO SOCIAL

La Agencia de Educación tiene como misión dotar al sistema andaluz de educación pública no universitaria de un entorno físico y unos servicios complementarios seguros, accesibles y de calidad, desde una gestión eficiente y socialmente responsable. Una labor que está orientada a satisfacer las necesidades de las familias y la educación de los andaluces y andaluzas en igualdad de oportunidades.

Tiene los siguientes objetivos:

- Construir, ampliar y modernizar centros educativos, desarrollando un amplio programa de actuaciones planificado por la Consejería cuyos principales objetivos son garantizar la escolarización del alumnado y mejorar las infraestructuras educativas con criterios de calidad y eficiencia.
- Equipar los centros docentes con mobiliario y material educativo, incluyendo el equipamiento tecnológico y el específico para las enseñanzas de régimen especial, ciclos formativos, etc.
- Apoyar a las familias mediante la prestación de servicios que facilitan la conciliación de la vida laboral y familiar de los padres y madres al ampliar el horario de apertura de los centros educativos. Esto incluye la gestión de los comedores escolares, las aulas matinales y las actividades extraescolares, así como el transporte escolar.
- La gestión de diferentes servicios en las Escuelas Infantiles de Primer Ciclo.
- Otras gestiones de apoyo a los centros educativos, como la contratación del servicio de monitores de Educación Especial e intérpretes de Lengua de Signos.

DOMICILIO SOCIAL

- C/ Judería, 1. Edificio Vega del Rey, 1
41900 Camas (Sevilla)

PARTICIPACIÓN EN OTRAS EMPRESAS

La Agencia no tiene participación mercantil en sociedad alguna.

ÓRGANOS DE LA SOCIEDAD

CONSEJO RECTOR

La sociedad está regida por un Consejo Rector, cuya composición, a 31 de diciembre de 2018, es la siguiente:

PRESIDENTA

D^a. Sonia Gaya Sánchez

VICEPRESIDENTA

D^a. Elena Marín Bracho

VOCALES

D. Manuel Alcaide Calderón

D. Pedro Angullo Ruiz

D^a. José M^a Ayerbe Toledano

D. Antonia M^a Petra Cascales Gil

D. Domingo Domínguez Bueno

D^a. M^a Isabel González Gómez

D^a. Purificación Pérez Hidalgo

D. Abelardo de la Rosa Díaz

D^a. M^a Luz Picado Durán

D. Eduardo León Lázaro

D. Juan Manuel López Martínez

SECRETARIA

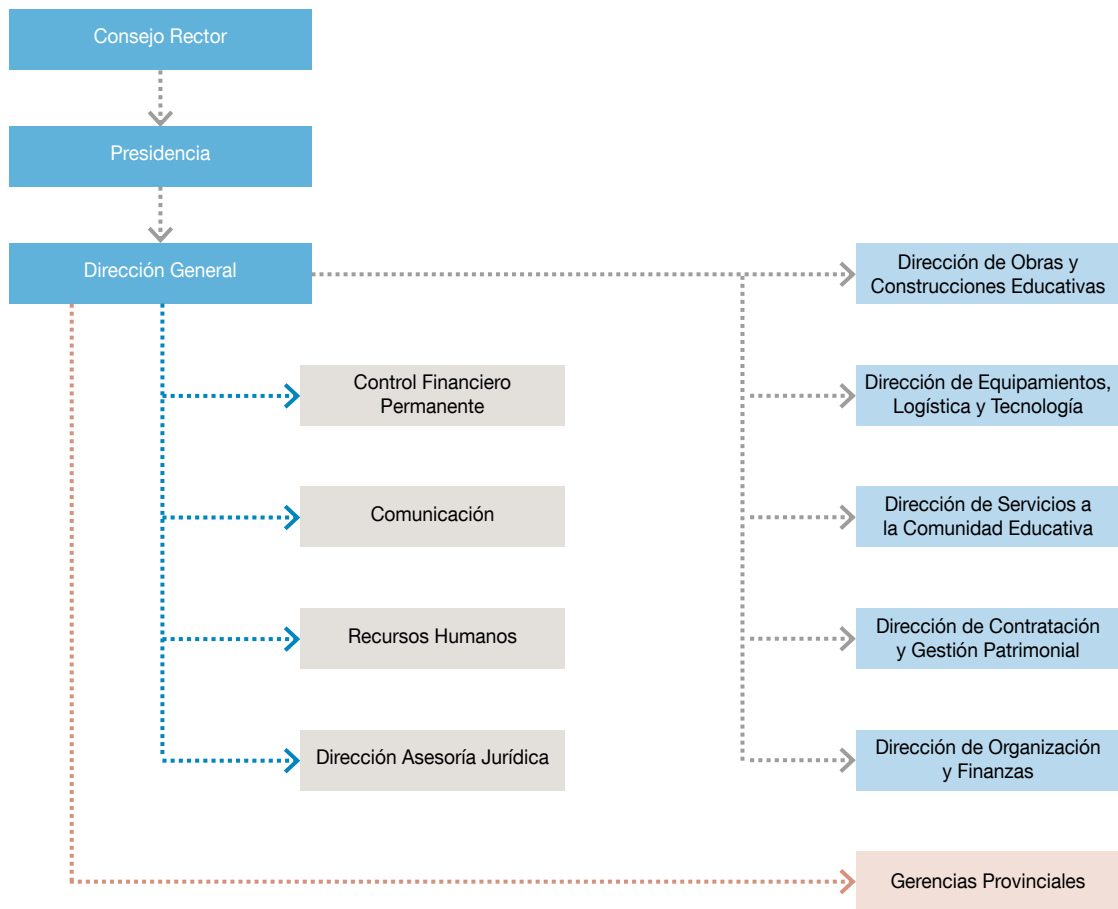
D^a. Lydia Adán Lifante

PERSONAL

La plantilla media real, a 31 de diciembre de 2018, ha sido de 167 personas, con la siguiente distribución según categoría profesional

Categoría profesional	Hombres	Mujeres
Alta dirección	1	0
Directivos	5	2
Gerentes provinciales	4	2
Administradores y técnicos	55	26
Gestores	22	39
Otros	4	7
Total	91	76

ESTRUCTURA ORGÁNICA Y FUNCIONAL DE LA SOCIEDAD





ACTIVIDADES

CONSTRUCCIONES EDUCATIVAS

En 2018 las actividades de construcción, ampliación y modernización de centros educativos de la Consejería de Educación se desarrollaron en el marco del Plan de Infraestructuras Educativas 2017-2018, aprobado el 26 de enero de 2017 por el Consejo Rector de la Agencia, y el Plan de Infraestructuras y Equipamientos de la Enseñanza no Universitaria 2018, aprobado por el Consejo Rector el 26 de diciembre de 2017. Estos planes incluyen proyectos y obras de construcción, ampliación y mejora de centros educativos y cuenta, para algunas de sus actuaciones, con la cofinanciación del Fondo Europeo de Desarrollo Regional (FEDER) dentro del programa operativo de Andalucía 2014-2020.

EQUIPAMIENTO EDUCATIVO

La Agencia Pública de Educación gestiona la adquisición, entrega e instalación de los equipamientos e instalaciones necesarios para el funcionamiento de los centros públicos docentes. Ello supone, entre otras actuaciones, la dotación de mobiliario y de material didáctico, tecnológico y deportivo, además de equipamiento específico para Ciclos Formativos y enseñanzas de Régimen Especial (conservatorios, escuelas de arte, etc.).

La Agencia distribuye el equipamiento y los útiles necesarios para el funcionamiento de los servicios complementarios que ofrecen los centros, como el comedor, el aula matinal y las actividades extraescolares.

La Agencia también se encarga de instalar y dar soporte a la utilización e integración de las tecnologías de la información y la comunicación en los centros educativos, dentro de los diferentes planes de Sociedad del Conocimiento desarrollados por la Consejería.

SERVICIOS COMPLEMENTARIOS

Gestiona los servicios enmarcados en el Plan de Apoyo a las Familias Andaluzas (comedores escolares, aulas matinales y actividades extraescolares) y el transporte escolar.

Dentro del Plan de Apertura de Centros, la Agencia de Educación se encarga de prestar en los centros educativos los siguientes servicios complementarios:

- Aulas matinales. Desde las 7:30 hasta el comienzo del horario lectivo.
- Comedor escolar. De 14:00 a 16:00.
- Actividades extraescolares. De 16:00 a 18:00.

Asimismo, la Agencia tiene encomendada la gestión de diferentes servicios en las escuelas infantiles de Primer Ciclo (de 0 a 3 años). El 28 de marzo de 2017, el Consejo de Gobierno aprobó el Decreto Ley 1/2017 de Medidas Urgentes para Favorecer la Escolarización en el Primer Ciclo de Educación Infantil en Andalucía, que fue convalidado por el Parlamento en su sesión del 20 de abril. En virtud de lo establecido en la base reguladora decimoprimera del Programa de Ayuda a las Familias para el Fomento de la Escolarización en el Primer Ciclo de la Educación Infantil en Andalucía, cuya regulación figura en el Anexo I del Decreto Ley 1/2017, la Dirección General de la Agencia Pública Andaluza de Educación es el órgano gestor competente para la instrucción, evaluación y resolución del procedimiento de ayuda a las familias. Este programa tiene por objeto la concesión de ayudas a las familias para fomentar la escolarización del alumnado menor de tres años en centros educativos exclusivos de primer ciclo de educación infantil.

La Agencia también gestiona la contratación de determinados servicios de apoyo a los centros de educativos (monitores/as de Educación Especial e interpretación de Lengua de Signos Española), mediante la contratación de las empresas que los prestan y el seguimiento y vigilancia de la ejecución de los servicios.

PLAN DE SOLIDARIDAD Y GARANTÍA ALIMENTARIA

El 14 de junio de 2014 entró en vigor el Decreto Ley 8/2014, de 10 de junio, de medidas extraordinarias y urgentes para la inclusión social a través del empleo y el fomento de la solidaridad en Andalucía, mediante el cual se pretende garantizar tres comidas diarias a los niños y niñas de familias sin recursos económicos. Es la Consejería con competencia en materia de Bienestar Social la que designa a los menores que pueden beneficiarse del plan, tanto en los comedores como a través de la Red de Solidaridad Alimentaria. A la Consejería de Educación le corresponde la tarea de atender a los alumnos y alumnas en esta situación aprovechando la red de comedores escolares existente. La Agencia se encarga de la contratación y seguimiento de los servicios de las empresas de restauración encargadas de elaborar y entregar las comidas.

TRANSPORTE ESCOLAR

La Agencia Pública Andaluza de Educación tiene encomendada la gestión del servicio de transporte escolar en los centros docentes públicos andaluces. Este servicio facilita transporte gratuito a aquellos alumnos y alumnas que tengan que desplazarse fuera de su localidad de residencia por la inexistencia en la misma de la etapa educativa que le corresponde, o bien que residan en núcleos dispersos de población. El servicio, inicialmente centrado en la educación obligatoria (Primaria y ESO), se extendió en el curso 2008/2009 al Bachillerato y a la Formación Profesional y en el curso 2009/2010, al segundo ciclo de Infantil.



En las rutas con destino a centros públicos de Infantil y Primaria y centros específicos de atención al alumnado con necesidades educativas especiales, existen monitores que acompañan a los alumnos y alumnas en el transporte escolar para garantizar su seguridad y el buen desarrollo de las rutas. La Agencia se encarga también de la contratación de este servicio de monitores.



BALANCE DE SITUACIÓN 2018 (euros)

ACTIVO	2016	2017	2018
A) Activo no corriente	19.616.196	19.861.788	15.546.887
I. Inmovilizado intangible	8.951.797	8.612.409	9.003.189
3. Patentes, licencias, marcas y similares	599	79	14
4. Derechos de uso derivados de cesiones y adscripciones	8.584.250	8.226.573	8.603.087
5. Aplicaciones informáticas	366.949	385.758	400.089
6. Otro inmovilizado intangible	0	0	0
II. Inmovilizado material	10.663.590	11.248.571	6.542.890
1. Terrenos y construcciones	1.708.225	1.659.874	1.657.151
2. Instalaciones técnicas y otro inmovilizado	8.934.326	9.567.658	4.864.700
3. Inmovilizaciones en curso y anticipos	21.039	21.039	21.039
V. Inversiones financieras a largo plazo	808	808	808
5. Otros activos financieros	808	808	808
B) Activo corriente	262.316.167	372.270.740	167.051.564
III. Relaciones con la Junta de Andalucía	192.911.568	337.638.619	159.396.379
2. Subvenciones recibidas	192.911.568	337.638.619	159.396.379
IV. Deudores comerciales y otras cuentas a cobrar	1.504.996	1.410.248	1.676.935
1. Clientes por ventas y prestación de servicios	738.573	519.095	1.095.406
3. Deudores varios	735.164	852.415	556.995
4. Personal	29.775	38.739	24.534
6. Otros créditos con las Admin. Públicas	1.484	0	0
VI. Inversiones financieras a corto plazo	325	325	0
2. Créditos a empresas	0	0	0
5. Otros activos financieros	325	325	0
VII. Periodificaciones a corto plazo	5.136	4.027	0
VIII. Efectivo y otros activos líquidos equivalentes	67.894.142	33.217.522	5.978.250
1. Tesorería	67.894.142	33.217.522	5.978.250
Total activo (A+B)	281.932.362	392.132.529	182.598.451

PATRIMONIO NETO Y PASIVO	2016	2017	2018
A) Patrimonio neto	-91.554.426	19.861.788	15.546.887
A-1 Fondos propios	-111.170.621	0	0
III. Reservas	4.459.087	3.547.419	0
2. Otras reservas	4.459.087	3.547.419	0
V. Resultados ejercicios anteriores	-130.173.833	-115.629.708	0
2. Resultados negativos ejercicios anteriores	-130.173.833	-115.629.708	0
VI. Otras aportaciones de socios	14.544.125	112.082.289	0
VII. Resultado del ejercicio	0	0	0
A-3 Subvenciones, donaciones y legados	19.616.196	19.861.788	15.546.887
I. Procedentes de la Junta de Andalucía	19.460.228	19.712.320	15.403.917
II. Procedentes de otras entidades	155.967	149.469	142.970
B) Pasivo no corriente	2.781.445	2.302.585	3.004.966
I. Provisiones a largo plazo	2.781.445	2.302.585	3.004.966
4. Otras provisiones	2.781.445	2.302.585	3.004.966
II. Deudas a largo plazo	0	0	0
2. Deudas con entidades de créditos	0	0	0
C) Pasivo corriente	370.705.343	369.968.156	164.046.598
III. Deudas a corto plazo	0	0	579.492
2. Deudas con entidades de créditos	0	0	0
5. Otros pasivos financieros	-	-	579.492
IV. Relaciones con la Junta de Andalucía	313.391.287	322.173.849	102.008.546
2. Operaciones de intermediación	313.391.287	320.086.421	82.839.485
3. Otros conceptos	-	2.087.429	19.169.062
VI. Acreedores comerciales y otras a pagar	57.314.056	47.794.306	61.458.560
1. Proveedores	56.534.960	47.092.624	60.834.833
4. Personal	240.153	131.129	3.396
6. Otras deudas con las Admones. Públicas	538.944	570.554	620.331
Total patrimonio neto y pasivo (A+B+C)	281.932.362	392.132.529	182.598.451

CUENTA DE PÉRDIDAS Y GANANCIAS 2018 (euros)				
A)	Operaciones continuadas	2016	2017	2018
1.	Importe neto de la cifra de negocios	11.009.745	14.351.887	14.731.118
	a) Ventas	0	0	0
	b) Prestaciones de servicios	11.009.745	14.351.887	14.731.118
5.	Otros ingresos de explotación	345.936.865	344.890.116	346.599.064
	a) Ingresos accesorios y gestión corriente	0	0	0
	c) Transferencia de financiación de explotación Junta de Andalucía	345.936.865	344.890.116	346.599.064
6.	Gastos de personal	-9.537.853	-9.204.950	-8.994.988
	a) Sueldos, salarios y asimilados	-7.459.317	-7.135.134	-6.983.983
	b) Cargas sociales	-2.078.536	-2.069.816	-2.011.005
7.	Otros gastos de explotación	-345.912.117	-349.542.857	-351.084.183
	a) Servicios exteriores	-345.894.544	-289.432.532	-179.452.652
	b) Tributos	-5.130	-992	-5.659
	c) Pérdidas, deterioro operaciones comerciales	-12.444	-3.902	-212.669
	d) Otros gastos de gestión corriente	-	-60.105.432	-171.413.203
8.	Amortización del inmovilizado	-809.916	-696.701	-676.872
9.	Imputación subvenc. inmovilizado no financiero	3.713.527	9.227.074	18.057.611
10.	Excesos de provisiones	-	-	-
11.	Deterioro y Rtdo. enajenación inmovilizado	-2.903.611	-8.530.373	-17.380.739
	a) Deterioros y pérdidas	0	0	-2.369.600
	b) Resultados por enajenación y otras	-2.903.611	-8.530.373	-15.011.139
12.	Otros resultados	87.728	203.025	-369.422
A-1	Resultado de explotación	1.584.367	697.220	881.590
13.	Ingresos financieros	573	12.829	103.350
	b) De valores negociables y créditos inmovilizado	573	12.829	103.350
	b1) En empresas del grupo y asociadas	-	-	-
	b2) En terceros	573	12.829	103.350
14.	Gastos financieros	-1.584.940	-710.049	-984.940
	a) Por deudas con empresas grupo y asociadas	-	-	-
	b) Por deudas con terceros	-	-710.049	-984.940
A-2	Resultado financiero (13+14)	-1.584.367	-697.220	-881.590
A-3	Resultado antes de impuestos (A-1+A-2)	0	0	0
15.	Impuesto sobre sociedades	0	0	0
A-4	Resultado del ejercicio procedente de operaciones continuadas (A-3+15)	0	0	0
B)	Operaciones interrumpidas			
16.	Resultado ejercicio operaciones interrumpidas neto	-	-	-
A-5	Resultado del ejercicio (A-4+16)	0	0	0

ESTADO DE FLUJOS DE EFECTIVO 2018 (euros)				
A)	Flujos de efectivo actividades de explotación	2016	2017	2018
1.	Resultado del periodo antes de impuestos	0	0	0
2.	Ajustes del resultado	2.826.584	697.220	3.793.607
	a) Amortización del inmovilizado	809.916	696.701	676.872
	b) Correcciones valorativas por deterioro (+/-)	-	-	2.582.268
	c) Variación de provisiones (+/-)	1.242.217	0	2.699.349
	d) Imputación de subvenciones (-)	-3.713.527	-9.227.074	-18.057.611
	e) Resultados por bajas y enajenaciones del inmovilizado (+/-)	2.903.611	8.530.372	15.011.139
	g) Ingresos financieros (-)	-573	-12.829	-103.350
	h) Gastos financieros (+)	1.584.940	710.050	984.940
	k) Otros ingresos y gastos	0	0	0
3.	Cambios en el capital corriente	-25.913.032	-10.814.422	11.771.450
	a) Existencias (+/-)	0	0	0
	b) Deudores y otras cuentas a cobrar (+/-)	-2.227.098	94.747	-479.355
	c) Otros activos corrientes (+/-)	3.291	1.109	4.027
	d) Acreedores y cuentas a pagar (+/-)	-23.689.225	-10.910.278	12.246.778
4.	Otros flujos de efectivo activ. de explotación	72.648.015	-24.559.420	-42.804.654
	a) Cobro de activ. de explotación financ. J.A.	422.602.321	320.711.915	292.387.219
	b) Pagos de activ. de explotación financ. J.A.	-345.936.865	-345.801.783	-346.599.064
	c) Cobros por la interm. en const. infraestruc.	38.257.065	74.490.718	75.430.298
	d) Pagos por la interm. en const. infraestruc.	-41.390.852	-73.263.049	-63.141.517
	e) Pago de intereses (-)	-884.779	-710.050	-984.940
	f) Cobros de intereses (+)	573	12.829	103.350
	e) Otros pagos (cobros) (-/+)	552	0	0
5.	Flujos de efectivo de las actividades de explotación (+/-1+/-2+/-3+/-4)	49.561.567	-34.676.622	-27.239.597
B)	Flujos de efectivo de las actividades de inversión			
6.	Pagos por inversiones	-3.575.824	-9.472.666	-13.008.519
	b) Inmovilizado intangible	-183.040	-200.933	-205.168
	c) Inmovilizado material	-3.392.784	-9.271.733	-12.803.351
7.	Cobros por desinversiones	0	0	325
8.	Flujos de efectivo de activ. de inversión (6+7)	-3.575.824	-9.472.666	-13.008.194
C)	Flujos de efectivo de las actividades de financiación			
9.	Cobros y pagos por instrum. de patrimonio	3.575.824	9.472.666	13.008.519
	e) Subvenciones, donaciones y legados (+)	3.575.824	9.472.666	13.008.519
10.	Cobros y pagos por instr. de pasivo financiero	0	0	0
	a) Emisión	0	0	0
	a3) Deudas con entidades de créditos (+)	0	0	0
	a4) Otras deudas (+)	0	0	0
	b) Devolución y amortización	0	0	0
	b3) Deudas con entidades de créditos (-)	0	0	0
	b4) Otras deudas (-)	0	0	0
12.	Flujos de efectivo de las actividades de financiación (+/-9+/-10-11)	3.575.824	9.472.666	13.008.519
D)	Efecto de las variaciones de tipos de cambio	-		
E)	Aumento/disminución neta del efectivo o equivalente (+/-5+/-8+/-12+/-D)	49.561.567	-34.676.622	-27.239.272
	Efectivo o equivalentes al comienzo del periodo	18.322.575	67.894.142	33.217.522
	Efectivo o equivalentes al final del periodo	67.884.142	33.217.520	5.978.250

ESTADO DE CAMBIOS EN EL PATRIMONIO NETO CORRESPONDIENTE AL EJERCICIO TERMINADO A 31 DE DICIEMBRE 2018 (euros)

A) Estado de ingresos y gastos reconocidos		2016	2017	2018
	A) Resultado de la cuenta de pérdidas y ganancias	-	-	-
(800), (89), 900, 992	I. Por valoración instrumentos financieros	-	-	-
(810), 910	II. Por coberturas de flujos de efectivo	-	-	-
94	III. Subvenciones, donaciones y legados	27.346.403	9.472.666	13.742.710
(85), 95	IV. Por ganancias y pérdidas actuariales y otros ajustes	-	-	-
(8300), 8301, (833), 834, 835, 838	V. Efecto impositivo	-	-	-
	B) Total ingresos y gastos imputados directamente en el patrimonio neto (I+II+III+IV+V)	27.346.403	9.472.666	13.742.710
(802), 902, 993, 994	VI. Por valoración de instrumentos financieros	-	-	-
(812), 912	VII. Por coberturas de flujos de efectivo	-	-	-
(84)	VIII. Subvenciones, donaciones y legados	-29.561.498	-9.227.074	-18.057.611
830, (836), 837	IX. Efecto impositivo	-	-	-
	C) Total transferencias a la cuenta de pérdidas y ganancias (VI+VII+VIII+IX)	-29.561.498	-9.227.074	-18.057.611
	Total ingresos y gastos reconocidos (A+B+C)	-2.215.095	245.592	-4.314.901

B) Estado total de cambios en el patrimonio neto correspondiente al ejercicio terminado el 31/12/18

	Fondo social	Reservas	Resultados de ejercicios anteriores	Otras aportaciones socios	Resultado del ejercicio	Subvenciones, donaciones y legados recibidos	TOTAL
Saldo al final año 2016	-	4.459.087	-130.173.833	14.544.125	-	19.616.196	-91.554.425
Ajustes por errores 2016	-	-911.668	-	-	-	-	-911.668
Saldo ajustado inicio 2017	-	3.547.419	-130.173.833	14.544.125	-	19.616.196	-92.466.093
Total ingresos y gastos reconocidos	-	-	-	-	-	245.593	245.593
Aportación Junta de Andalucía para compensar pérdidas	-	-	-	112.082.289	-	-	112.082.289
Aplicación aportación de socios para compensar pérdidas	-	-	14.544.125	-14.544.125	-	-	-
Saldo final año 2017	-	3.547.419	-115.629.708	112.082.289	-	19.861.789	19.861.789
Ajustes por errores 2017	-	-	-	-	-	-	-
Saldo ajustado inicio 2018	-	3.547.419	-115.629.708	112.082.289	-	19.861.789	19.861.789
Total ingresos y gastos reconocidos	-	-	-	-	-	-4.314.901	-4.314.901
Aportación Junta de Andalucía para compensar pérdidas	-	-	-	-	-	-	-
Aplicación aportación de socios para compensar pérdidas	-	-3.547.419	115.629.708	-112.082.289	-	-	-
Saldo final año 2018	-	-	-	-	-	15.546.888	15.546.888



INTRODUCCIÓN

DE LAS AGENCIAS PÚBLICAS
EMPRESARIALES SANITARIAS

NATURALEZA DE LAS APE SANITARIAS A 31 DE DICIEMBRE DE 2018

Adscripción	Agencias Públicas Empresariales
<p>Orgánica: Consejería de Salud</p> <p>Funcional: Servicio Andaluz de Salud (Ag. Administrativa)</p>	<p>APE Sanitaria Costa del Sol</p> <hr/> <p>Empresa Pública de Emergencias Sanitarias (EPES)</p>
<p>Orgánica: Consejería de Salud</p> <p>Funcional: APE Sanitaria Costa del Sol</p>	<p>APE Sanitaria Hospital Alto Guadalquivir</p> <p>APE Sanitaria Bajo Guadalquivir</p> <p>APE Hospital de Poniente de Almería</p>

Normativa

■ Ley 1/2011, de 17 de febrero, de reordenación del sector público de Andalucía:

- Adoptarán la configuración de agencia pública empresarial de las previstas en el artículo 68.1.b) de la Ley 9/2007, de 22 de octubre, de la Administración de la Junta de Andalucía: la Empresa Pública Hospital Costa del Sol, la Empresa Pública Hospital Alto Guadalquivir, la Empresa Pública Sanitaria Bajo Guadalquivir y la Empresa Pública Hospital de Poniente de Almería.
- Se cambia la denominación de la Empresa Pública Hospital Costa del Sol, pasando a denominarse Agencia Pública Empresarial Sanitaria Costa del Sol.
- Se establece la adscripción a la Agencia Pública Empresarial Sanitaria Costa del Sol de:
 - Empresa Pública Hospital Alto Guadalquivir.
 - Empresa Pública Sanitaria Bajo Guadalquivir.
 - Empresa Pública Hospital de Poniente de Almería.

■ Decreto 98/2011, de 19 de abril, por el que se aprueban los Estatutos de la Agencia Pública Empresarial Sanitaria Costa del Sol y se modifican los de otras Agencias Públicas Empresariales Sanitarias:

- Se cambia la denominación de las Empresas Públicas Hospital Alto Guadalquivir, Sanitaria Bajo Guadalquivir y Hospital de Poniente de Almería pasando a denominarse: Agencia Pública Empresarial Sanitaria Hospital Alto Guadalquivir, Agencia Pública Empresarial Sanitaria Bajo Guadalquivir y Agencia Pública Empresarial Sanitaria Hospital de Poniente de Almería.
- Se aprueban los Estatutos de la APE Sanitaria Costa del Sol.

- Se modifican los Estatutos de la APE Sanitaria Hospital Alto Guadalquivir, APE Sanitaria Bajo Guadalquivir y APE Sanitaria Hospital de Poniente de Almería.

■ Decreto 217/2011, de 28 de junio, de adecuación de diversas entidades de Derecho Público a las previsiones de la Ley 9/2007:

- La Empresa Pública de Emergencias Sanitarias pasa a tener condición de agencia pública empresarial de las previstas en el artículo 68.1.b) de la Ley 9/2007, de 22 de octubre y establece su adscripción a la Consejería de Salud

■ Decreto 208/2015, de 14 de julio, por el que se establece la estructura orgánica de la Consejería de Salud y del Servicio Andaluz de Salud:

Se establece la adscripción al Servicio Andaluz de Salud de:

- Agencia Pública Empresarial Sanitaria Costa del Sol (manteniéndose la adscripción a su vez a esta última de la APE Sanitaria Hospital Alto Guadalquivir, APE Sanitaria Bajo Guadalquivir y APE Sanitaria Hospital de Poniente de Almería).
- Empresa Pública de Emergencias Sanitarias.

Todo ello sin perjuicio de la dependencia de todas estas entidades de la Consejería de Salud y encontrándose integradas en el Sistema Sanitario Público de Andalucía.

- Decreto 177/2018, de 25 de septiembre, por el que modifican los Estatutos de todas las Agencias Públicas Empresariales Sanitarias: determina la estructura del personal directivo de estas Agencias, así como los criterios de designación y nombramiento de este tipo de personal y las funciones del mismo.

EMPRESA PÚBLICA DE EMERGENCIAS SANITARIAS (EPES)

NATURALEZA

Fue instituida por la Ley 2/1994, de 24 de marzo, de Creación de una Empresa Pública para la Gestión de los Servicios de emergencias Sanitarias. La constitución efectiva y la aprobación de sus Estatutos, se produjeron mediante el Decreto 88/1994, de 19 de abril, bajo la denominación de Empresa Pública de Emergencias Sanitarias.

Está adscrita funcionalmente a la Consejería de Salud.

Por Decreto 217/2011, de 28 de junio, de adecuación de diversas entidades de Derecho Público a las previsiones de la Ley 9/2007, de 22 de octubre, de la Administración de la Junta de Andalucía, la Empresa pasa a tener condición de agencia pública empresarial, de las previstas en su artículo 68.1.b).

Por Decreto 140/2013, de 1 de octubre, por el que se establece la estructura orgánica de la Consejería de Igualdad, Salud

y Políticas Sociales se adscribe funcionalmente la Empresa Pública de Emergencias Sanitarias a la Dirección Gerencia del Servicio Andaluz de Salud, adscripción que mantiene el Decreto 208/2015, de 14 de julio, por el que se establece la estructura orgánica de la Consejería de Salud y del Servicio Andaluz de Salud, sin perjuicio de su dependencia orgánica de la Consejería de Salud y encontrándose integrada en el Sistema Sanitario Público de Andalucía.

OBJETO SOCIAL

Su objeto consiste en llevar a cabo la prestación de la asistencia sanitaria a las personas con urgencias médicas, cuyo diagnóstico o tratamiento requieran una asistencia inmediata y de alta complejidad, a la vez que comporten un riesgo para la vida o puedan producir secuelas graves y permanentes.



DOMICILIO SOCIAL

- C/ Severo Ochoa, nº 28. Parque Tecnológico de Andalucía 29590 Campanillas (Málaga).

SERVICIOS PROVINCIALES

- Edificio Antiguo Hospital Virgen del Mar (Bola Azul). Ctra. Ronda, nº 226, 6º Planta. 04005 Almería.
- Hospital de Puerto Real. Ctra. Nacional IV, km 665. 11510 Puerto Real (Cádiz).
- Hospital Los Morales. Ed. Anexo. 14012 Córdoba.
- CMAT. Avda. Ciencias de la Salud, s/n. 18100 Armilla (Granada).
- Avda. Paisajista, nº 5. 21003 Huelva.
- Recinto Hospital Neurotraumatológico “Princesa de España”. Ctra. Bailén-Motril, s/n. 23009 Jaén.
- C/ Marie Curie, s/n - Parque Tecnológico de Andalucía. 29590 Málaga.
- C/ Max Planck, nº 1 - 41092 Sevilla.

CAPITAL SOCIAL

La Junta de Andalucía fija en sus presupuestos anuales una serie de transferencias corrientes y de capital a favor de la Empresa Pública de Emergencias Sanitarias para atender las actividades necesarias para el desarrollo de su objeto social.

ÓRGANOS DE LA SOCIEDAD

De acuerdo con sus Estatutos, los órganos rectores de la entidad son un Consejo de Administración y la Dirección Gerencia.

CONSEJO DE ADMINISTRACIÓN

A 31 de diciembre de 2018, su composición es la siguiente:

PRESIDENTA

D^a. Marina Álvarez Benito

VICEPRESIDENTA PRIMERA

D^a. María Isabel Baena Parejo

VICEPRESIDENTA SEGUNDA

D^a. Francisca Antón Molina

VOCALES

D. Rafael Solana Lara

D^a. Josefa Ruíz Fernández

D. Ángel Serrano Cugat

D^a. M^a Dolores Alguacil Herrera

D. Horacio Pijuán González

D. Demetrio Pérez Carretero

D. Jesús Huerta Almendro

D. Luis Olavarría Govantes

SECRETARIA

D^a. Mercedes Osuna Ceballos

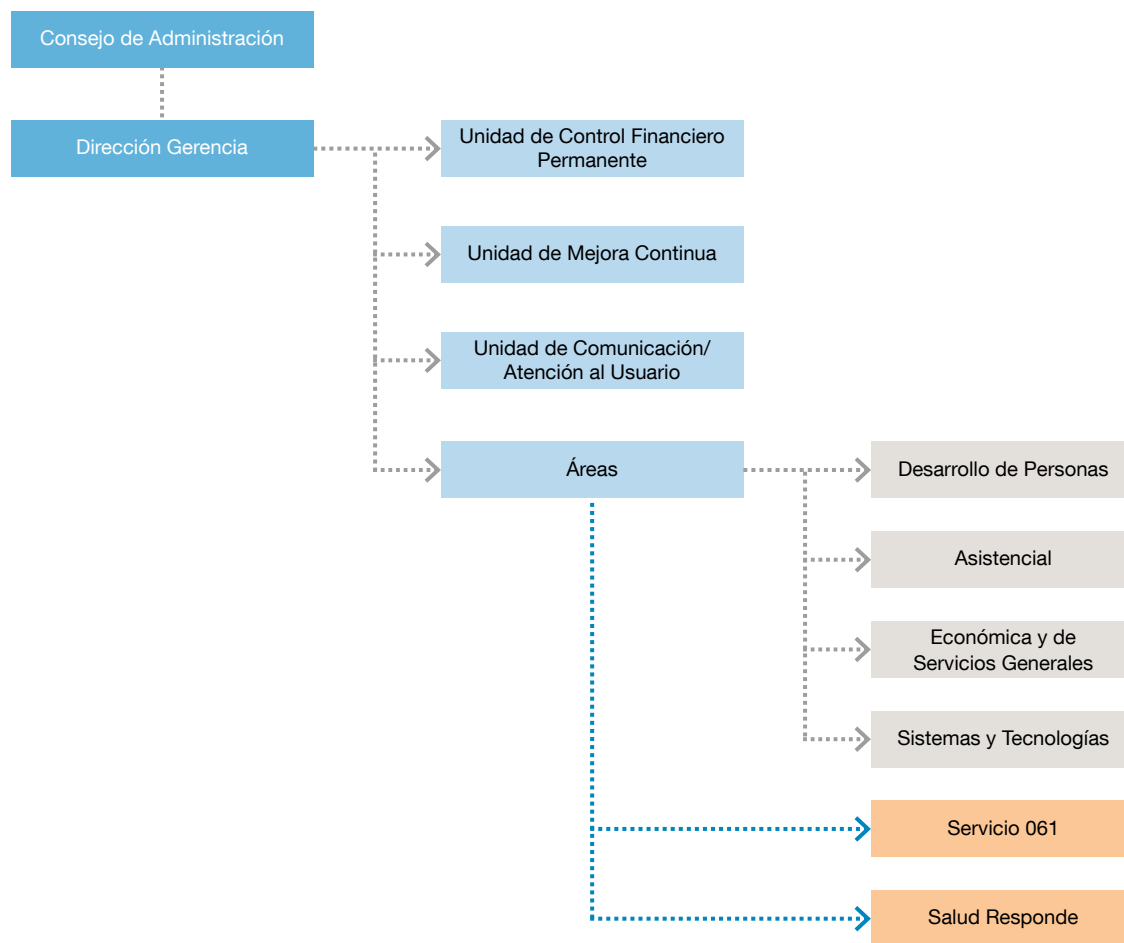
PERSONAL

La plantilla media real durante el ejercicio 2018, ha sido de 756 personas, distribuidas según las siguientes categorías profesionales:

Categoría	Hombres	Mujeres
Alta Dirección	8	2
Titulados superiores	189	96
Titulados medios	119	107
Administrativos	5	22
Otros	205	3
Total	526	230



ESTRUCTURA ORGÁNICA Y FUNCIONAL DE LA EMPRESA



ACTIVIDADES

La Empresa Pública de Emergencias Sanitarias es la gestora del servicio de emergencias sanitarias 061 y destaca en este año 2018 la intensa actividad desarrollada para la difusión de las diferencias existentes entre géneros ante un infarto agudo de miocardio, a través de la campaña `Corazonadas de Vidas`, en la que cientos de mujeres han podido conocer los síntomas por los que esta patología puede presentarse en la mujer, a diferencia de los hombres.

Este año se ha conmemorado también la puesta en marcha de los primeros equipos de emergencias sanitarias 061 en Sevilla, Córdoba y Málaga. El servicio 061 ha recibido cerca de tres millones de llamadas (2.952.212) en los centros coordinadores durante este año y 78.440 activaciones han realizado los equipos de emergencias sanitarias del 061 en Andalucía, unas cifras que se vienen

manteniendo estables desde 2010. Se han llevado a cabo los diseños de cuatro nuevos proyectos cofinanciados por los Fondos Europeos de Desarrollo Regional, dirigidos al diseño de aplicaciones y entornos webs para la promoción de la salud, la vigilancia y supervisión de pacientes con enfermedades con deterioro cognitivo en personas en el entorno familiar nuclear o solas y de edad avanzada, el seguimiento de pacientes con patología respiratoria oxígeno dependiente y el seguimiento de aquellas personas que han tenido intervenciones a nivel ambulatorio.

EPES ha continuado desarrollando mejoras para la Historia Clínica Digital en Movilidad sobre la que trabajan todos los profesionales de urgencias y emergencias del sistema sanitario público de Andalucía, al tiempo que ha seguido renovando la flota de ambulancia, con la incorporación de un total de nueve vehículos dotados con las últimas tecnologías de la comunicación.

Destaca la formación de los profesionales del Servicio 061, a través de simulacros y del intercambiando de conocimientos con otros servicios de emergencias sanitarias del país, con experiencias como la primera sesión clínica conjunta celebrada en Sevilla con miembros del SAMUR de Madrid. Altamente especializados, los médicos, enfermeros y técnicos de emergencias han actualizado sus competencias para dar respuesta sanitaria ante las amenazas del siglo XXI, como la enfermedad por el virus del Ébola o los nuevos virus emergentes o los riesgos tecnológicos e industriales, así como la respuesta ante los incidentes violentos de alta complejidad junto a las fuerzas de seguridad.

EPES ha mantenido la calidad de los servicios acreditados por la Agencia de Calidad Sanitaria de Andalucía, a través del nuevo modelo de certificación específico para los servicios de urgencias y emergencias, alcanzando EPES el nivel avanzado; por las normas ISO 9001, 14001 y OHSAS 18001:2007 que acreditan el Sistema de Gestión de Calidad, el Sistema de Gestión Ambiental y el Sistema de Gestión de Seguridad y Salud en el trabajo, respectivamente.

Todo ello se ha traducido un año más en una alta satisfacción de la ciudadanía andaluza con el servicio de emergencias sanitarias 061, con un 9,5 sobre 10. Hay que destacar también que Salud Responde ha recibido una valoración de sobresaliente en la gestión de las citas previas de atención primaria y ha superado los 3 millones de personas usuarias de su App gratuita.

LA CIUDADANÍA

EPES 061 ha desarrollado la campaña Corazonadas de Vida que tiene como finalidad la concienciación a los profesionales sanitarios, a la población en general y a las mujeres en particular, de la necesidad de identificación precoz de los signos de alerta del Infarto Agudo de Miocardio en la mujer. De abril a noviembre de 2018 se han celebrado 9 jornadas informativas, una en cada capital de provincia y otra en Jerez de la Frontera, y se han editado 20.000 folletos y 4.000 carteles que han sido distribuidos por todos los centros sanitarios de Andalucía.

EPES ha continuado colaborando con organismos de muy diverso tipo, que persiguen formar en primeros auxilios y reanimación cardiopulmonar a la ciudadanía y a primeros intervinientes e informar a los ciudadanos de los diferentes canales de acceso a las urgencias y las emergencias.

■ Responsabilidad social corporativa

La información y la formación en la actuación ante las emergencias sanitarias a la población andaluza continúa siendo uno de los compromisos claves que tiene EPES con la sociedad. En 2018 ha llevado a cabo un total de 198 acciones de divulgación sobre cómo actuar ante situaciones de emer-

gencias y formación en soporte vital básico y primeros auxilios a la ciudadanía andaluza en nuestra Comunidad. Esta apuesta por la promoción de la salud ha quedado reflejada en las siguientes actuaciones:

- Día Europeo de la Parada Cardiorrespiratoria.
- Jornadas de formación masivas.
- Jornadas de puertas abiertas.
- Formación de primeros intervinientes.
- Jornadas de formación a Colegiados del COLEF.
- Zona cardioasegurada.
- Semana Santa Cardioasegurada.
- Redes Sociales.

■ Programas especiales

Programa Aire, dirigido a mejorar la atención a los pacientes asmáticos graves y pacientes que sufran episodios de anafilaxia, cuenta con más de 1.000 pacientes inscritos.

Programa Corazón, para la atención a pacientes de alto riesgo coronario, cuenta en 2018 con 20.135 pacientes inscritos.

Programa Te puede pasar, dirigido a reducir accidentes de tráfico y sus consecuencias entre jóvenes, en el que participan 2.220 jóvenes a través de 6 Road Show.

■ Compartir conocimiento

EPES, con el objetivo de compartir experiencias y mejorar la respuesta y coordinación en situaciones de emergencias, ha impulsado las siguientes acciones en 2018:

- Sesión clínica EPES-SAMUR.
- Jornadas de Atención a los accidentes de tráfico.
- Jornadas de Cuidados EPES.
- Simulacros y ejercicios técnicos.

■ Detección de Expectativas

Los resultados obtenidos en la encuesta realizada en 2018 a pacientes asistidos por equipos de emergencias 061 muestran que el grado de satisfacción medio obtenido en toda Andalucía ha sido de 9,5 y en todas las provincias se sitúa por encima de 9. Los aspectos mejor puntuados por los usuarios del Servicio 061 encuestados han sido el trato humano recibido por los equipos de emergencia en el momento de la asistencia, con un 9,6, seguida de la seguridad transmitida por el equipo con un 9,5 y la información aportada durante la asistencia y la comprensión de la misma con un 9,3 sobre 10 respectivamente.

■ Calidad

EPES ha sometido a la evaluación de seguimiento para el programa de calidad para los servicios de urgencias y emergencias de la Agencia de Calidad Sanitaria de Andalucía a siete de sus ocho servicios provinciales, manteniendo todos ellos el nivel avanzado. También ha renovado el certificado para el sistema de gestión integral, adaptándose a las nuevas normas ISO 9001:2015 del Sistema de Gestión de Calidad y 14001:2015 del Sistema de Gestión Ambiental que ha requerido como principal novedad aplicar el enfoque basado en el riesgo. La gestión integral incorpora el certificado de Sistema de Gestión de Seguridad y Salud en el trabajo OHSAS 18001:2017.

LOS PROFESIONALES

Gestión eficiente del equipo de personas

El empleo medio de EPES se sitúa en 2018 en 756 profesionales, con un 31% de mujeres frente al 69% de hombres. El equipo asistencial lo forman un total de 691 profesionales, con una edad media de 48 años, siendo la media de 46 años para mujeres y 49 años para los hombres.

Absentismo y accidentalidad

Este año el nivel de absentismo por causa médica (enfermedad común, accidente de trabajo y accidente no laboral) ha sido del 4,95%, siendo su distribución por sexo de 4,70% hombres y del 5,05% mujeres. El nivel de accidentalidad sigue un año más dentro del objetivo de no superar el nivel de 1 accidente por cada 1.000 activaciones de los Equipos de Emergencias, situándose el índice en 0,65 accidentes con baja por cada 1.000 activaciones.

Cuidado del entorno laboral

EPES dispone de un sistema de gestión de Seguridad y Salud en el Trabajo conforme a la norma OHSAS 18001:2007 para las actividades de diseño y la prestación de los servicios de coordinación y asistencia sanitaria en urgencias, emergencias, transporte secundario y enfermos críticos, dispositivos sanitarios de riesgo previsible y catástrofes. Este año se ha realizado la auditoría de su seguimiento con resultado satisfactorio, dando cumplimiento a los requisitos la norma OHSAS 18001:2007, así como a los compromisos definidos en la Política de Gestión.

El cuidado del medio ambiente

EPES lleva a cabo las auditorías anuales para el seguimiento del Sistema de Gestión Medioambiental, junto con la del Sistema de Calidad y de Gestión de la Seguridad y Salud, conforme a la norma ISO 14001:2015, logrando la recertificación. Se ha impulsado el consumo energético responsable y la sostenibilidad medioambiental con la puesta en marcha de medidas de

sensibilización en materia de ahorro energético entre los profesionales, logrando mantener una disminución del consumo eléctrico cercano al 5% frente a 2017.

Crecimiento profesional

Se han impartido más de 22.000 horas presenciales y cerca de 4.000 horas online a través de la plataforma de formación, con cerca de 300 sesiones formativas impartidas a 747 profesionales, con un nivel de satisfacción del 93%, estando todas las acciones formativas de categorías asistenciales acreditadas por la Agencia de Calidad Sanitaria.

Promoción de la carrera profesional

Un total de 205 profesionales han iniciado el proceso de acreditación de sus competencias a través del programa de acreditación de la Agencia de Calidad Sanitaria (ACSA). De ellos 47 han logrado la acreditación, siendo el 23% en el nivel de excelente, el 30% en el Experto y 47 % en el Avanzado. El 47% de los acreditados lo han sido en el programa de Enfermería de Emergencias y Urgencias Extrahospitalarias y el 53% en los programas de Medicina de Urgencias y Emergencias y el de Médico/a de los Equipos y/o Centros de Coordinación de Emergencias Sanitarias.

Igualdad de oportunidades

EPES sigue avanzando en la igualdad de oportunidades entre hombres y mujeres del SSPA, aplicando el Plan de Conciliación y en 2018 ha alcanzado un acuerdo que homologa los permisos por paternidad-maternidad, por recuperación de enfermedad, por asuntos particulares y de vacaciones por años de servicio, al resto de empleados públicos de la Junta de Andalucía. En el informe anual de las medidas de conciliación disfrutadas por los profesionales EPES, cabe señalar el gran incremento de medidas disfrutadas con respecto al año anterior (un 81% más), siendo el mayor incremento en medidas disfrutadas por hombres 122%, y en la mujer en un 45%.

Reconocimiento y participación de los profesionales

La participación voluntaria de la plantilla media asistencial en los grupos de trabajo ha sido del 43%. En cuanto a la distribución por género de estos grupos es del 32% mujeres y del 68% hombres.

SERVICIOS

Centros de coordinación de urgencias y emergencias

- Llamadas recibidas en los centros de coordinación. Los centros de coordinación de urgencias y emergencias han recibido un total de 2.952.212 llamadas, a través de las diferentes líneas telefónicas (061, 112, urgencias sanitarias...), lo que supone un 4,6% menos respecto a 2017.



- Solicitudes de asistencias. Los centros de coordinación atendieron un total de 1.241.990 solicitudes de asistencia, a través de las diferentes líneas telefónicas, lo que supone un 1,4% más que el año anterior.
- Gestión de las solicitudes de asistencia. Es de reseñar que el 66% se resolvió con la intervención de algún recurso sanitario y el 18,2% se resolvió mediante consulta médica o información sanitaria.

Actividad de los recursos móviles 061

- Activaciones. Se han producido un total de 78.440 activaciones de los recursos asistenciales propios de la Agencia, lo que supone un 1,74% menos de activaciones que en 2017. El tiempo medio de respuesta en equipos de emergencia 061 de carácter urbano fue de 10 minutos y 53 segundos.
- Motivos de las llamadas asistenciales. Entre los motivos más frecuentes de solicitudes de asistencia que se han recibido en los centros coordinadores están las peticiones de dolor no traumático, alteraciones del nivel de consciencia, asistencia debido a traumatismos y accidentes de tráfico.

Otros Servicios

- a) Transporte secundario de pacientes críticos: 13.261 servicios (12.774 por medio terrestre y 487 por medio aéreo).

- b) Alerta epidemiológica: los centros de coordinación han canalizado 306 alertas en salud pública fuera del horario laboral.

Procesos asistenciales

En el plano de la gestión clínica, los procesos más frecuentes atendidos por los equipos de emergencias 061 son los traumatismos, el síncope, las convulsiones, el síndrome coronario agudo, las arritmias, síncope y los cuadros de insuficiencia respiratoria y paro cardíaco.

Salud Responde

Se han atendido 49.067.288 solicitudes y gestiones de los ciudadanos andaluces a través de Salud Responde, de las cuales 37,5 millones de peticiones se llevaron a cabo a través de la aplicación móvil gratuita que ha superado los 3 millones de usuarios en 2018. El servicio más demandado es la cita de atención primaria con el médico, enfermería o pediatra con 45.674.150 gestiones. Los usuarios de este servicio han mostrado una satisfacción del 9,5 sobre 10.

INNOVACIÓN

A lo largo de 2018 la Empresa Pública de Emergencias Sanitarias ha continuado incorporando mejoras en las comunicaciones entre los equipos de emergencias y los centros de coordinación y entre los dispositivos de EPES y los centros sanitarios del sistema con las siguientes acciones:

Centros coordinadores de urgencias y emergencias en red

Se han introducido mejoras relevantes en la plataforma tecnológica para la gestión integrada y completa de la emergencia, permitiendo:

- Realizar escuchas selectivas a coordinadores de otras provincias.
- Alertas automáticas ante demoras o posibles olvidos en la gestión de derivaciones a centro preferente procedente de llamadas desbordadas.
- Conversaciones tipo CHAT a puestos de otras provincias, lo que permite comunicarse mediante mensajes vía datos reduciendo la ocupación de operadores.
- Orden de priorización de servicios planificados, de utilidad para la gestión de recursos en un contexto de colaboración.
- Mejoras relacionadas con la integración de otros servicios, permitiendo una mejor geolocalización del suceso, modificaciones en el interfaz para visualizar de forma más efectiva datos relacionados con demandas de Emergencias 112, entre otras.

Terminales embarcados

En 2018 se ha realizado la renovación del 100% de los terminales embarcados de todos los recursos móviles EPES. Una renovación basada en tecnología actual y de menor coste.

Historia Clínica Digital en Movilidad (HCDM)

La aplicación “Historia Clínica Digital en Movilidad” (HCDM) está implantada en el 100% de la Comunidad andaluza. En 2018 se han realizado un total de 62.909 historias en movilidad de 061 (UVI, HEL, ECA y SVB) suponiendo un 96,14% del total de asistencias.

LÍNEAS DE INVESTIGACIÓN

A lo largo de 2018 la Empresa Pública de Emergencias Sanitarias ha trabajado en los siguientes proyectos, financiados a través de convocatorias de pública concurrencia, nacionales o europeas: Patologías Tiempo-Dependientes y Resultados en Salud en Emergencias Extrahospitalarias. Consejería Salud; Utilidad de los drones en Emergencias Sanitarias en escenarios complejos. Consejería de Salud. Intensificación en la Investigación. Consejería de Salud.

EPES ha trabajado en 2018 en el diseño de las aplicaciones y entornos webs en los que se sustentarán los cuatro proyectos cofinanciados por los Fondos Europeos de Desarrollo Regional (FEDER), en el Programa Operativo (2014-2020), a desarrollar dentro del objetivo específico de “Fomento y generación de conocimiento de frontera y de conocimiento orientado a los retos de la sociedad, desarrollo de tecnologías emergentes”. La evolución en 2018 de estos proyectos es la siguiente:

- Vigilancia/Supervisión de pacientes con enfermedades con deterioro cognitivo en personas solas o en el entorno familiar nuclear y de edad avanzada: Enfermedad de Alzheimer (EA). Objetivo: mejorar adhesión al tratamiento y retrasar el deterioro cognitivo. Impulsar la información, asesoramiento y formación a través de protocolos de entrenamiento para familiares y cuidadores.

Actualmente hay disponible un entorno web, accesible también por móvil, que servirá de plataforma para los pacientes de Alzheimer, familiares y cuidadores, asociaciones, profesionales sanitarios y Salud Responde. A través de esta plataforma, además de ofrecer contenidos relevantes sobre el Alzheimer, en determinados momentos, un especialista estará conectado en tiempo real para resolver cualquier tipo de duda acerca de la enfermedad.

En Salud Responde se ha creado un procedimiento específico para atender consultas relacionadas con

el Alzheimer, integrando ambas plataformas (Salud Responde y Espacio Alzheimer Andalucía).

- Diseño de aplicaciones móviles orientadas a la promoción de la salud. Objetivo: facilitar, agilizar y simplificar las gestiones clínicas y administrativas entre el ciudadano y el Sistema Sanitario Público de Andalucía, así como ofrecer información relevante al paciente referente a su salud, a través de consejos sanitarios, alertas, recordatorios de citas, etc.

En el segundo semestre de 2018 se configuró el equipo funcional para la definición del entorno y objetivos concretos entre los que están la clasificación de temáticas, la suscripción por parte del ciudadano, la realización de eventos virtuales en tiempo real, etc. En el último trimestre 2018 se realizó una selección de contenidos de promoción de la salud relativos a alimentación equilibrada, higiene y sueño, bienestar emocional, actividad física, salud sexual, etc. en colaboración con la Consejería de Salud que se ofrecen en el entorno web. Y está disponible la web donde se publican dichos contenidos.

- Seguimiento de pacientes con patología respiratoria oxígeno dependientes. Objetivo: mejorar la calidad de vida de estos pacientes mediante una serie de medidas preventivas y de adhesión al tratamiento correspondiente.

En mayo 2018 se adjudicó el contrato para el desarrollo de un entorno web para profesionales y una aplicación para los pacientes con EPOC (Enfermedad Pulmonar Obstructiva Crónica). Desde diciembre 2018 se dispone de la plataforma y está siendo pilotada en el Hospital Universitario Virgen de la Victoria, con un número reducido de pacientes reales, inicialmente 40, con los que se espera analizar el proceso completo para su implantación definitiva a lo largo de 2019.

- Seguimiento de pacientes intervenidos a nivel ambulatorio. Centro de Telemedicina y Teleprestaciones. Objetivo: mejorar la atención de los pacientes con cirugía mayor ambulatoria, facilitando la atención urgente del paciente y mejorando la prevención y rehabilitación, evitando desplazamientos innecesarios tanto de los pacientes o de los profesionales sanitarios y optimizando agendas.

En mayo 2018 se adjudicó el contrato para el desarrollo de un entorno web para profesionales y una aplicación para los pacientes de Cirugía Mayor Ambulatoria (CMA). Desde diciembre 2018 se dispone de la plataforma y está siendo pilotada en el Complejo Hospitalario Virgen del Rocío, con un número muy reducido de pacientes reales con los que se espera analizar el proceso completo para su implantación definitiva a lo largo de 2019.

BALANCE DE SITUACIÓN 2018 (euros)

ACTIVO	2016	2017	2018
A) Activo no corriente	23.471.847	21.472.406	20.722.674
I. Inmovilizado intangible	3.497.833	2.561.620	2.966.397
1. Investigación y desarrollo	0	0	0
2. Concesiones	0	0	0
3. Patentes, licencias, marcas y similares	0	0	0
4. Fondo de comercio	0	0	0
5. Aplicaciones informáticas	3.497.833	2.561.620	1.782.359
6. Derechos de uso derivados de cesiones y adscripciones	0	0	1.184.038
II. Inmovilizado material	19.962.571	18.899.343	17.744.834
1. Terrenos y construcciones	17.652.198	16.953.858	15.990.742
2. Instalaciones técnicas y otro inmovilizado	2.310.373	1.945.485	1.754.092
III. Inversiones inmobiliarias	0	0	0
IV. Inversiones empresas del grupo y asociadas l/p	0	0	0
V. Inversiones financieras a largo plazo	11.443	11.443	11.443
1. Instrumentos de patrimonio	0	0	0
2. Créditos a terceros	0	0	0
3. Valores representativos de deuda	0	0	0
5. Otros activos financieros	11.443	11.443	11.443
VI. Activos por impuestos diferidos	0	0	0
VII. Otros activos no corrientes a largo plazo	0	0	0
B) Activo corriente	14.190.383	15.823.555	19.272.327
I. Activos no corrientes mantenidos para venta	0	0	0
II. Existencias	0	0	0
III. Relaciones con la Junta de Andalucía	1.275.695	93.655	11.498.210
1. Operaciones específicas	42.500	47.370	3.935
2. Subvenciones recibidas	1.233.195	46.285	11.494.275
IV. Deudores comerciales y otras cuentas a cobrar	685.405	998.488	1.017.887
1. Clientes por ventas y prestación de servicios	648.381	928.244	975.121
2. Clientes, empresas del grupo y asociadas	0	0	0
3. Deudores varios	20.111	56.646	24.098
4. Personal	16.913	13.598	14.575
6. Otros créditos con las Admones. Públicas	0	0	4.093
V. Inversiones empresas del grupo y asociadas c/p	0	0	0
VI. Inversiones financieras a corto plazo	7.136	2.250	2.250
1. Instrumentos de patrimonio	-	-	-
2. Créditos a empresas	0	0	0
3. Valores representativos de deuda	-	-	-
4. Derivados	-	-	-
5. Otros activos financieros	7.136	2.250	2.250
VII. Periodificaciones a corto plazo	151.516	144.342	0
VIII. Efectivo y otros activos líquidos equivalentes	12.070.631	14.584.820	6.753.980
1. Tesorería	12.070.631	14.584.820	6.753.980
Total activo (A+B)	37.662.230	37.295.961	39.995.001

PATRIMONIO NETO Y PASIVO	2016	2017	2018
A) Patrimonio neto	22.893.562	21.471.107	20.721.375
A-1 Fondos propios	-607.112	0	0
I. Capital	0	0	0
II. Prima de emisión	0	0	0
III. Reservas	0	0	0
IV. Acciones/participaciones patrimonio propio	0	0	0
V. Resultados ejercicios anteriores	-205.998	0	0
VI. Otras aportaciones de socios	-	-	-
VII. Resultado del ejercicio	-401.114	0	0
A-2 Ajuste por cambio de valor	0	0	0
A-3 Subvenciones, donaciones y legados	23.500.674	21.471.107	20.721.375
I. Procedentes de la Junta de Andalucía	23.481.865	21.461.440	19.536.811
II. Procedentes de otras entidades	18.809	9.667	1.184.564
A-4 Patrimonio neto pendiente ajustar NPGC	0	0	0
B) Pasivo no corriente	2.143.931	2.271.626	3.012.122
I. Provisiones a largo plazo	985.931	1.115.802	1.245.122
1. Obligaciones por prestaciones a l/p al personal	295.584	0	0
4. Otras provisiones	690.347	1.115.802	1.245.122
II. Deudas a largo plazo	1.158.000	1.155.824	1.767.000
2. Deudas con entidades de créditos	0	0	0
5. Otros pasivos financieros	1.158.000	1.155.824	1.767.000
C) Pasivo corriente	12.624.737	13.553.228	16.261.504
II. Provisiones a corto plazo	0	0	268.287
III. Deudas a corto plazo	743.186	852.422	2.500.477
2. Deudas con entidades de créditos	0	0	0
3. Acreedores por arrendamiento financiero	0	0	0
4. Derivados	0	0	0
5. Otros pasivos financieros	743.186	852.422	2.500.477
IV. Deudas con empres. del grupo y asociadas c/p	-	-	-
V. Relaciones con la Junta de Andalucía	50.986	75.715	132.936
3. Operaciones de intermediación	0	0	0
2. Otros conceptos	50.986	75.715	132.936
VI. Acreedores comerciales y otras a pagar	11.552.486	12.378.084	13.115.824
1. Proveedores	745	83	9.081
2. Proveedores, empresas del grupo y asociadas	0	0	0
3. Acreedores varios	7.749.680	8.199.130	8.391.703
4. Personal	1.212.403	1.336.151	1.675.217
5. Pasivos por impuesto corriente	0	0	0
6. Otras deudas con las Admones. Públicas	2.483.690	2.733.065	2.923.733
7. Anticipos de clientes	105.968	109.655	116.090
VII. Periodificaciones	278.079	247.007	243.980
VIII. Activo no corriente pendiente ajustar NPGC	0	0	0
Total patrimonio neto y pasivo (A+B+C)	37.662.230	37.295.961	39.995.001

CUENTA DE PÉRDIDAS Y GANANCIAS 2018 (euros)				
A)	Operaciones continuadas	2016	2017	2018
1.	Importe neto de la cifra de negocios	2.539.607	3.059.941	3.460.086
	a) Ventas y prestaciones de servicios a la J. A.	0	89.870	70.329
	b) Prestaciones de servicios	2.539.607	2.970.071	3.389.757
2.	Variación exist. prod. terminados y en curso	0	0	0
3.	Trab. realizados por la empresa para su activo	0	0	0
4.	Aprovisionamientos	-25.196.239	-25.558.909	-26.507.928
	a) Consumo de mercaderías	-1.687	-3.255	-2.580
	b) Consumo de materias primas y materias consumibles	-737.340	-807.678	-1.208.078
	c) Trabajos realizados por otras empresas	-24.457.212	-24.747.976	-25.297.270
5.	Otros ingresos de explotación	79.720.231	80.511.512	82.696.743
	a) Ingresos accesorios y gestión corriente	932.226	759.789	687.455
	b) Subv. explot. incorporadas Rtdo ejercicio	163.666	314.075	0
	b1) Proccendtes de la J.A.	121.121	33.000	0
	b2) Proccendentes de otras entidades	42.545	281.075	0
	c) Transferencias de financiación de explotación	78.624.339	79.437.648	82.009.288
6.	Gastos de personal	-45.876.913	-46.475.179	-48.490.696
	a) Sueldos, salarios y asimilados	-35.906.407	-36.176.620	-37.946.398
	b) Cargas sociales	-9.970.506	-10.298.559	-10.544.298
7.	Otros gastos de explotación	-11.602.853	-11.770.113	-11.301.626
	a) Servicios exteriores	-11.816.702	-12.108.560	-12.042.801
	b) Tributos	85.610	-198.934	-143.663
	c) Pérdidas, deterioro operaciones comerciales	135.301	541.839	886.144
	d) Otros gastos de gestión corriente	-7.062	-4.458	-1.306
8.	Amortización del inmovilizado	-3.124.116	-2.963.837	-3.231.247
9.	Imputación subvenciones invm. no financiero	3.717.252	2.800.786	3.231.247
10.	Excesos de provisiones	6.877	222.187	134.299
11.	Deterioro y Rtdo. enajenación inmovilizado	-592.626	163.050	3.410
12.	Otros resultados	2.435	0	3.939
A-1	Resultado de explotación	-406.345	-10.562	-1.773
13.	Ingresos financieros	8.165	8.288	1.809
	b) De valores negociables y créditos inmovilizado	8.165	8.288	1.809
	b2) En terceros	8.165	8.288	1.809
14.	Gastos financieros	-2.934	2.308	-36
	b) Por deudas con terceros	-2.934	2.308	-36
15.	Variación valor razonable instr. financieros	0	0	0
16.	Diferencias de cambio	0	-34	0
A-2	Resultado financiero (13+14+15+16)	5.231	10.562	1.773
A-3	Resultado antes de impuestos (A-1+A-2)	-401.114	0	0
A-4	Resultado del ejercicio procedente de operaciones continuadas (A-3)	-401.114	0	0
B)	Operaciones interrumpidas			
17.	Resultado ejercicio oper.interrumpidas neto	0	0	0
A-5	Resultado del ejercicio (A-4+17)	-401.114	0	0

ESTADO DE FLUJOS DE EFECTIVO 2018 (euros)				
A)	Actividades de explotación	2016	2017	2018
1.	Resultado del periodo antes de impuestos	-401.114	0	0
2.	Ajustes del resultado	-78.456.192	-79.682.627	-82.564.643
	a) Ingresos por activ. explot. financ. por la J.A.	-78.805.031	-79.555.648	-82.070.923
	b) Amortización del inmovilizado	3.124.116	2.963.837	3.231.247
	c) Correcciones valorativas por deterioro (+/-)	457.835	-704.889	-886.144
	d) Variación de provisiones (+/-)	489.881	425.455	397.607
	e) Imputación de subvenciones (-)	-3.717.252	-2.800.786	-3.231.247
	f) Result. por bajas y enaj. inmovilizado (+/-)	-510	0	-3.410
	g) Ingresos financieros (-)	-8.165	-8.288	-1.809
	h) Gastos financieros (+)	2.934	-2.308	36
3.	Cambios en el capital corriente	239.654	730.002	1.745.800
	a) Existencias	0	0	0
	b) Deudores y otras cuentas a cobrar (+/-)	657.969	228.756	866.745
	c) Otros activos corrientes (+/-)	-40.171	7.174	144.342
	d) Acreedores y cuentas a pagar (+/-)	-326.918	530.014	737.740
	e) Otros pasivos corrientes (+/-)	-51.226	-35.942	-3.027
4.	Otros flujos de efectivo de activ. explotación	88.798.623	80.231.877	73.951.757
	a) Cobros (pagos) por actividades explotación financiadas por la Junta de Andalucía	88.787.998	80.216.401	73.952.696
	a1) Cobros por actividades explotación financiadas por la J. de A.	88.787.998	80.216.401	73.952.696
	c) Pago de intereses (-)	-2.937	2.304	-36
	f) Cobros de intereses (+)	14.925	8.286	1.809
	h) Otros pagos (cobros) (-/+)	-1.363	4.886	-2.712
5.	Flujos de efectivo de las actividades de explotación (+/-1+/-2+/-3+/-4)	10.180.971	1.279.252	-6.867.086
B)	Flujos de efectivo de las actividades de inversión			
6.	Pagos por inversiones	-610.218	-723.063	-1.217.770
	b) Inmovilizado intangible	0	0	-139.524
	c) Inmovilizado material	-610.218	-723.063	-1.078.246
7.	Cobros por desinversiones	0	0	3.410
	c) Inmovilizado material	0	0	3.410
8.	Flujos de efectivo de actividades inversión (6+7)	-610.218	-723.063	-1.214.360
C)	Flujos de efectivo de las actividades de financiación			
9.	Cobros y pagos por instrumentos patrimonio	720.000	1.958.000	250.606
	e) Subvenciones, donaciones y legados (+)	720.000	1.958.000	250.606
	e1) Proccendentes de la Junta de Andalucía	720.000	1.958.000	250.606
	e1.1) Subvenciones	0	1.158.000	0
	e1.2) Transferencias	720.000	800.000	250.606
12.	Flujos de efectivo de las actividades de financiación (+/-9+/-10-11)	720.000	1.958.000	250.606
D)	Efecto de las variaciones de los tipos de cambio			
E)	Aumento/disminución neta del efectivo o equivalente (+/-5+/-8+/-12+/-D)	10.290.753	2.514.189	-7.830.840
	Efectivo o equivalentes al comienzo del periodo	1.779.878	12.070.631	14.584.820
	Efectivo o equivalentes al final del periodo	12.070.631	14.584.820	6.753.980

ESTADO DE CAMBIOS EN EL PATRIMONIO NETO CORRESPONDIENTE AL EJERCICIO TERMINADO A 31 DE DICIEMBRE 2018 (euros)

A) Estado de ingresos y gastos reconocidos		2016	2017	2018
	A) Resultado de la cuenta de pérdidas y ganancias	-401.114	0	0
(800), (89), 900, 992	I. Por valoración instrumentos financieros	-	-	-
(810), 910	II. Por coberturas de flujos de efectivo	-	-	-
94	III. Subvenciones, donaciones y legados	260.423	1.574.381	2.481.515
(85), 95	IV. Por ganancias y pérdidas actuariales y otros ajustes	-	-	-
(8300), 8301, (833), 834, 835, 838	V. Efecto impositivo	-	-	-
	B) Total ingresos y gastos imputados directamente en el patrimonio neto (I+II+III+IV+V)	260.423	1.574.381	2.481.515
(802), 902, 993, 994	VI. Por valoración de instrumentos financieros	-	-	-
(812), 912	VII. Por coberturas de flujos de efectivo	-	-	-
(84)	VIII. Subvenciones, donaciones y legados	-3.838.373	-2.996.836	-3.231.247
830, (836), 837	IX. Efecto impositivo	-	-	-
	XII. Diferencia de conversión	-	-	-
	C) Total transferencias a la cuenta de pérdidas y ganancias (VI+VII+VIII+IX)	-3.838.373	-2.996.836	-3.231.247
	Total ingresos y gastos reconocidos (A+B+C)	-3.979.064	-1.422.455	-749.732

B) Estado total de cambios en el patrimonio neto correspondiente al ejercicio terminado a 31 de diciembre

	Fondo Social	Reservas	Resultados de ejercicios anteriores	Otras aportaciones socios	Resultado del ejercicio	Subvenciones donaciones y legados	TOTAL
Saldo final año 2016	-	-	-205.998	-	-401.114	23.500.674	22.893.562
Ajustes por cambio de criterio 2016 y anteriores	-	-	-	-	-	-	-
Saldo ajustado, inicio del ejercicio 2017	-	-	-205.998	-	-401.114	23.500.674	22.893.562
Total ingresos y gastos reconocidos	-	-	-	-	-	-1.422.455	-1.422.455
Operaciones con socios y propietarios	-	-	-	-	-	-	-
Otras variaciones del patrimonio neto	-	-	205.998	-	401.114	-607.112	-
Saldo final año 2017	-	-	-	-	-	21.471.107	21.471.107
Total ingresos y gastos reconocidos	-	-	-	-	-	-749.732	-749.732
Operaciones con socios y propietarios	-	-	-	-	-	-	-
Otras variaciones del patrimonio neto	-	-	-	-	-	-	-
Saldo final año 2018	-	-	-	-	-	20.721.375	20.721.375

AGENCIA PÚBLICA EMPRESARIAL SANITARIA COSTA DEL SOL

NATURALEZA

Esta entidad fue creada y regulada por la Ley 4/1992, de 30 de diciembre, del Presupuesto de la Comunidad Autónoma de Andalucía para el año 1993, bajo la denominación de Empresa Pública Hospital de la Costa del Sol.

La constitución efectiva y la aprobación de sus Estatutos, se produjeron mediante el Decreto 104/1993, de 3 de agosto, configurándose como una empresa de la Junta de Andalucía, de las previstas en el artículo 4 del texto refundido de la Ley General de la Hacienda Pública de la Junta de Andalucía, aprobado por Decreto Legislativo 1/2010, de 2 de marzo.

La Ley 1/2011, de 17 de febrero, de reordenación del sector público de Andalucía, establece su configuración como Agencia Pública Empresarial de las previstas en el artículo 68.1.b) de la Ley 9/2007, de 22 de octubre, de la Administración de la Junta de Andalucía, así como su cambio de denominación a Agencia Pública Empresarial Sanitaria Costa del Sol, estableciendo su régimen jurídico. Así mismo, la mencionada Ley adscribe a la Agencia Pública Empresarial Sanitaria Costa del Sol, la Empresa Pública Hospital de Poniente de Almería, la Empresa Pública Hospital Alto Guadalquivir y la Empresa Pública Sanitaria Bajo Guadalquivir.

El Decreto 98/2011, de 19 de abril, aprueba sus nuevos Estatutos.

El Decreto 208/2015, de 14 de julio, por el que se establece la estructura orgánica de la Consejería de Salud y del Servicio Andaluz de Salud, adscribe al Servicio Andaluz de Salud la Agencia Pública Empresarial Sanitaria Costa del Sol, manteniéndose la adscripción a su vez a esta última de la APE Sanitaria Hospital de Poniente de Almería, de la APE Sanitaria Hospital Alto Guadalquivir y de la APE Sanitaria Bajo Guadalquivir; sin perjuicio de su dependencia de la Consejería de Salud.

OBJETO SOCIAL

La Agencia Pública Empresarial Sanitaria Costa del Sol tiene como objeto:

- a) La coordinación de la gestión de los servicios sanitarios de las agencias públicas empresariales que se le adscriban (la APE Sanitaria Hospital de Poniente de Almería, la APE Sanitaria Alto Guadalquivir y la APE Sanitaria Bajo Guadalquivir)
- b) La gestión del Hospital Costa del Sol de Marbella.



- c) La gestión de los centros hospitalarios de alta resolución que se establezcan en la provincia de Málaga, coordinando sus servicios y recursos con los de los restantes centros sanitarios pertenecientes al sistema sanitario público de Andalucía.

DOMICILIO SOCIAL

- Autovía A7, km 187. 29603 Marbella (Málaga).

PARTICIPACION EN OTRAS EMPRESAS

La Agencia Pública Empresarial Sanitaria Costa del Sol no mantiene participación alguna en el accionariado de otras empresas.

ÓRGANOS DE LA SOCIEDAD

De acuerdo con sus Estatutos, los órganos rectores de la entidad son el Consejo de Administración y la Dirección Gerencia.

CONSEJO DE ADMINISTRACIÓN

A 31 de diciembre de 2018 está formado por los siguientes miembros:

PRESIDENTA

D^a. Marina Álvarez Benito

VICEPRESIDENTA PRIMERA

D.^a María Isabel Baena Parejo

VICEPRESIDENTA SEGUNDA

D^a. Francisca Antón Molina

VOCALES

D^a. Josefa Ruiz Fernández

D. Ángel Serrano Cugat

D. Rafael Solana Lara

D^a. María Dolores Alguacil Herrero

D. Horacio Pijuán González

D. Antonio Miguel Cervera Guerrero

D. Jesús Huerta Almendro

D^a. Ana Isabel González de la Torre

D. Torcuato Romero López

SECRETARIA

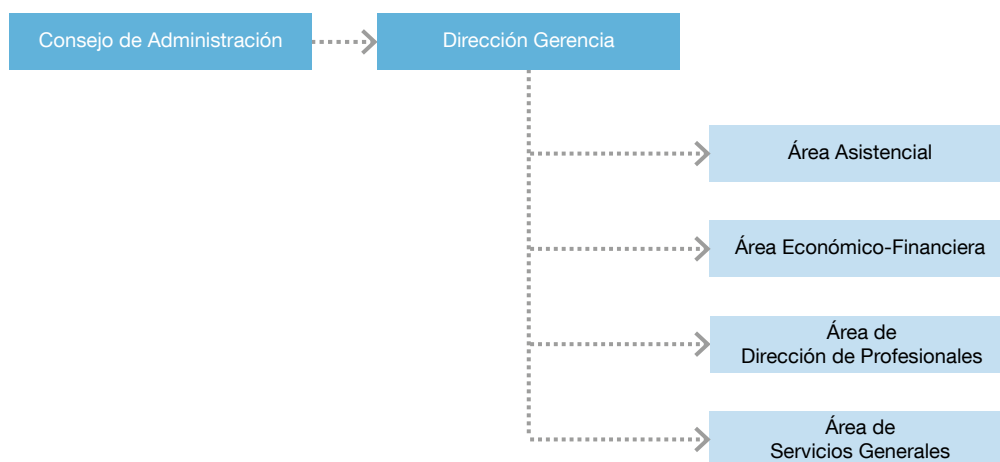
D^a. Mercedes Osuna Ceballos

PERSONAL

La plantilla media real, durante el ejercicio 2018, ha sido de 1.840 personas distribuidas según las siguientes categorías:

Categoría	Hombres	Mujeres
Dirección	4	1
Titulados superiores	234	231
Titulados medios	141	432
Administrativos	24	65
Otros	183	525
Total	586	1.254

ESTRUCTURA ORGÁNICA Y FUNCIONAL



ACTIVIDADES

POBLACIÓN DEL ÁREA

La población del área de referencia de la Agencia Sanitaria se situó en 466.360 habitantes, lo que supone un pequeño aumento respecto a 2017 (+1%). La población del área del Hospital Costa del Sol (HCS) asciende según la actualización del padrón por el Instituto Nacional de Estadística (1/1/2018) a 398.614 habitantes (+1,5% respecto al año anterior) y la del Hospital de Alta Resolución (HAR) de Benalmádena a 67.746 habitantes (-1,6%). La población de la provincia de Málaga aumentó ligeramente (+0,6%), igual que las de Andalucía (+0,05%) y España (+0,3%).

Un 17,7% de la población del HCS y el 17,1% de la del HAR de Benalmádena corresponde a menores de 16 años y un 15,8% y 15,1% respectivamente a mayores de 65 años. En el conjunto de Andalucía, los menores de 16 años suponen el 17,0% de la población y los mayores de 65 años, el 16,8%.

En el HCS, el 40% de los partos, 28% de urgencias, 26,5% de las hospitalizaciones y 20% de las consultas correspondieron a pacientes extranjeros. En el HAR de Benalmádena, los extranjeros supusieron el 22% de las urgencias, 30% de las hospitalizaciones y el 19% de las consultas.

Un 84% de las urgencias atendidas en el HCS correspondieron a pacientes residentes en el área, porcentaje que ascendió al 91, 97 y 93% en hospitalización, consultas y partos, respectivamente. En el HAR de Benalmádena, el 54% de las urgencias, 28% de hospitalizaciones y 73,5% de consultas correspondieron a pacientes residentes en la localidad.

URGENCIAS

En el HCS se atendieron 118.582 urgencias (promedio de 325 diarias) prácticamente las mismas que en 2017. La máxima actividad se concentró en la primera quincena de agosto con máximos en torno a 400 urgencias diarias. El 10,4% de las urgencias fueron ingresadas, 10,8% en 2017. Por niveles de gravedad, el 15% fueron emergencias, el 23% de gravedad intermedia y el 62% de gravedad baja, distribución similar a la del año previo. La duración media de los episodios de urgencias ascendió a 5 horas y 22 minutos, por encima de 2017 (5 horas y 6 minutos).

En el HAR se atendieron 58.557 urgencias (promedio de 160 diarias) también prácticamente las mismas que en 2017. La máxima actividad se concentró en la primera quincena de agosto con máximos en torno a 250 urgencias diarias. Por niveles de gravedad, el 5% fueron emergencias, el 11% de gravedad intermedia y el 84% de gravedad baja, similar al año anterior. Prácticamente no

hubo ingresos por Urgencias y el porcentaje de traslados a otros hospitales fue del 2,7%, similar al año anterior. En el HAR, la duración media de los episodios de urgencias ascendió a 2 horas y 12 minutos, el mínimo histórico (2 horas y 15 minutos en 2017).

HOSPITALIZACIÓN

En el HCS se atendieron 17.794 ingresos y 89.736 estancias hospitalarias (-2 y -0,5% respecto a 2017). La estancia media (EM) se situó en 5,04 días. El 40% de los ingresos correspondieron a servicios médicos, el 39% a quirúrgicos, el 15% a Obstetricia y el 6% a Pediatría.

El promedio de camas disponibles durante el año fue de 382,7 (+1% respecto a 2017). La ocupación de camas se situó en el 64,2%, por debajo de los últimos años (65,2 en 2017), alcanzando el 71% en las plantas de hospitalización convencional de adultos, 52% en las de Obstetricia y Ginecología y 34% en Pediatría.

Las sesiones de Hospital de Día Médico, básicamente tratamientos de Oncología y Hematología, ascendieron en el HCS a 9.261, +4% respecto a 2017, el 90% fueron atendidas en las unidades de enfermería específicas. La definición de Hospital de Día del SAS, que incluye también diferentes prestaciones que no pasan por ningún recurso de hospitalización sitúa la cifra en 12.359 episodios (+6 respecto a 2017).

En el HAR de Benalmádena se atendieron 493 ingresos en hospitalización (+7% respecto a 2017); casi todos correspondieron a intervenciones quirúrgicas programadas. La estancia media fue de 1,02 días.

CONSULTAS

En el HCS y en el Centro de Alta Resolución de Especialidades (CARE) de Mijas se atendieron 344.271 consultas externas (101.568 procedentes de Atención Primaria, 49.432 interconsultas y 193.271 revisiones), un 4% más que el año anterior. Un 74% de las consultas se atendieron en el HCS y el 26% en el CARE. Además se atendieron 131.016 consultas de enfermería o fisioterapia, el 2% más que el año anterior y el máximo histórico. El porcentaje de revisiones se situó en el 56,1%, similar a 2017 (57,1%).

En el HCS la demora media de las primeras consultas de Atención Primaria (PCAP) citadas a través de Diraya a lo largo del año fue de 41,0 días (40,6 en 2017).

En el HAR se atendieron 36.859 consultas externas (12.688 procedentes de Atención Primaria, 8.039 interconsultas y 16.132 revisiones), un 3% menos que el año anterior. Además se atendieron 16.101 consultas de enfermería, el 5% menos que el año anterior. El porcentaje de revisiones se situó en el 43,8%, por debajo de 2017 (46,1%).

En el HAR de Benalmádena, la demora media de las PCAP citadas a través de Diraya fue de 31,2 días (32,7 en 2017).

ACTIVIDAD QUIRÚRGICA

En el HCS se realizaron 15.459 intervenciones quirúrgicas, prácticamente las mismas que el año anterior. Las especialidades con más intervenciones fueron Oftalmología con 4.750, Cirugía Ortopédica y Traumatología con 2.166 y Cirugía General con 2.056.

En el HAR de Benalmádena se realizaron 4.975 intervenciones quirúrgicas, prácticamente las mismas que en el año anterior. Todas ellas fueron programadas y ambulatorias, sin necesidad de ingreso hospitalario. Las especialidades con más intervenciones fueron Cirugía General con 1.623 y Cirugía Ortopédica y Traumatología con 661. Además se realizaron 1.690 intervenciones de Oftalmología, Dermatología y Urología por parte de cirujanos del Hospital Costa del Sol.

En el conjunto de la Agencia, el 84,2% de las intervenciones susceptibles de CMA se realizaron de forma ambulatoria, similar al año anterior.

Las tasas ajustadas de indicaciones quirúrgicas de la Agencia fueron inferiores a las de los hospitales del SSPA en 24 de los 26 grupos de procedimientos (sobre todo procedimientos de COT), superiores en 1 grupo (intervenciones sobre riñón y uréter) y similares (diferencias menores del 10%) en otro grupo.

La Lista de Espera Quirúrgica del conjunto de la Agencia estaba integrada al terminar el año por 2.223 pacientes

pendientes de una intervención programable incluida en el Decreto de Garantía de Demoras (GD), con una demora media de 57 días (2.263 pacientes y 58 días al terminar 2017). Además había 1.116 pendientes de una intervención sin GD con demora media de 86 días.

OBSTETRICIA

En 2018 se atendieron 2.383 nacimientos en el HCS (promedio de 6,5 diarios), un 7% menos que en 2017. En el HAR de Benalmádena no se atienden partos.

El porcentaje de cesáreas se situó en el 20,6%, por debajo del 21,3% de 2017. Los partos vaginales con analgesia epidural alcanzaron el 70,7%, el máximo histórico (67,7% en 2017).

Se atendieron 109 partos de mujeres residentes en zonas próximas (138 en 2017): 40 del Valle del Guadalhorce, 27 de Benalmádena, 24 de la provincia de Cádiz y 14 de Málaga capital entre otras.

ACTIVIDAD DE SERVICIOS CENTRALES DE DIAGNÓSTICO / TRATAMIENTO

Hemodiálisis

Al terminar el año había 152 pacientes en programa de hemodiálisis (147 al terminar 2017, +3%), 46 en el HCS y 106 en los centros concertados de Marbella y Estepona (44 y 103 respectivamente al acabar 2017).



Las sesiones de hemodiálisis a pacientes en programa ascendieron a 5.727 en el HCS (-8% respecto a 2017) y a 15.614 en centros concertados (prácticamente las mismas que en 2017). Además se realizaron 707 sesiones a pacientes crónicos atendidos temporalmente, 284 a enfermos agudos y 21 sesiones fuera de la Unidad. Además, se realizaron 53 sesiones de plasmaféresis.

Laboratorios clínicos

Se realizaron 6,5 millones de determinaciones analíticas, un 0,5% menos que en 2017, un 53% se solicitaron desde Atención Primaria, 17% desde consultas, 16% desde urgencias y 14% desde hospitalización. La distribución de determinaciones por secciones del laboratorio fue: Análisis Clínicos 5,3 millones, Hematología 0,7 millones y Microbiología 0,5 millones (+2, -10 y +4% respecto al año anterior). En el laboratorio de Reproducción Asistida se realizaron 2.111 procedimientos (+0,7% respecto a 2017).

En el laboratorio del HCS se atendieron casi 7.000 peticiones procedentes del HAR de Benalmádena, cuyo Laboratorio a su vez recibió más de 16.000 peticiones y realizó casi 200.000 determinaciones analíticas (-10, -1 y -2% respecto al año anterior).

Los estudios de Anatomía Patológica (AP) ascendieron a 23.268 biopsias o piezas quirúrgicas, 16.311 citologías y 16.624 estudios histoquímicos (+2, -5 y +15% respecto a 2017). De ellas, 1.500 citologías se realizaron en un laboratorio externo concertado (-35%).

La unidad de Hematología Clínica transfundió 7.636 unidades hemáticas en el HCS y 318 en el HAR de Benalmádena, (+6 y +31% respecto a 2017). Las extracciones a donantes en el HCS ascendieron a 220 (-21% respecto a 2017).

Radiodiagnóstico

En el HCS se realizaron casi 160.000 estudios radiológicos, casi 22.000 ecografías, más de 16.000 tomografías computerizadas (TAC) y casi 7.000 resonancias (RM) (-3, +4, +1 y +5% respecto a 2017) y en el CARE más de 7.000 estudios radiológicos (-4%). Fueron intervencionistas 2.257 procedimientos del HCS (+36% respecto a 2017), habiéndose realizado 626 de ellos en el quirófano con equipamiento específico (-3%).

En el HAR de Benalmádena se realizaron casi 40.000 estudios radiológicos, casi 7.000 ecografías y más de 3.000 TAC (+1, +3 y +9% respecto a 2017). De ellos, 380 fueron intervencionistas (+41%).

Los estudios realizados en centros concertados a petición del HCS-CARE ascendieron a 6.768 (-28% respecto a 2017), 4.137 RM, 529 ecografías y 2.102 TAC. Desde el HAR se solicitaron 37 TAC y 1.201 RM (-5%).



Técnicas especiales en el área de medicina / Unidad del dolor

En el área médica del HCS-CARE, Aparato Digestivo realizó 12.646 procedimientos (-1%), la actividad de endoscopias del CARE se siguió realizando en el HAR de Benalmádena; Cardiología realizó 12.301 técnicas (+2%) y Neumología 17.681 pruebas funcionales o broncoscopias (+11%).

En el HAR se realizaron 9.830 técnicas (-13% respecto a 2017). Digestivo realizó 4.287 procedimientos (-2%), incluidos los del CARE; Cardiología realizó 1.830 técnicas (-21%) y Neumología 3.713 (-19%).

La actividad de Hemodinámica se resume en 974 cateterismos. (-15% respecto al año anterior). El 41,6% de los procedimientos fueron terapéuticos.

La Unidad del Dolor, dependiente del Área de Anestesiología, atendió 1.817 consultas, 1.766 en el HCS y 51 en el HAR (-20, -77 y -25% respecto a 2017). Además realizó 791 procedimientos como anestésicos epidurales, bloqueos e infiltraciones, 718 en el HCS y 73 en el HAR (-17, -16 y -20%).

BALANCE DE SITUACIÓN 2018 (euros)

ACTIVO	2016	2017	2018
A) Activo no corriente	53.362.422	51.912.520	63.966.626
I. Inmovilizado intangible	49	-	-
5. Aplicaciones informáticas	49	-	-
II. Inmovilizado material	53.359.817	51.909.964	63.964.070
1. Terrenos y construcciones	50.778.619	49.543.505	60.415.317
2. Instalaciones técnicas y otro inmovilizado	2.581.198	2.366.459	3.548.753
III. Inversiones inmobiliarias	-	-	-
IV. Inversiones empresas del grupo y asociadas I/p	-	-	-
V. Inversiones financieras a largo plazo	2.556	2.556	2.556
1. Instrumentos de patrimonio	-	-	-
2. Créditos a terceros	-	-	-
3. Valores representativos de deuda	-	-	-
4. Derivados	-	-	-
5. Otros activos financieros	2.556	2.556	2.556
VI. Activos por impuestos diferidos	-	-	-
B) Activo corriente	47.693.799	37.534.143	47.123.927
I. Activos no corrientes manten. para la venta	-	-	-
II. Existencias	4.504.909	3.879.155	4.038.916
1. Comerciales	4.504.909	3.879.155	4.038.916
III. Relaciones con la Junta de Andalucía	30.380.658	102.812	13.729.422
1. Operaciones específicas	17.500	35.000	87.500
2. Subvenciones y transf. pendientes de cobro	30.363.158	67.812	13.641.922
IV. Deudores comerciales y otras cuentas a cobrar	486.375	477.773	582.390
1. Clientes por ventas y prestación de servicios	392.097	384.114	489.290
2. Clientes, empresas del grupo y asociadas	-	-	-
3. Deudores varios	31.703	32.759	32.201
4. Personal	-	-	-
6. Otros créditos con las Admones. Públicas	62.575	60.899	60.899
V. Inversiones empresas del grupo y asociadas c/p	-	-	-
1. Instrumentos de patrimonio	-	-	-
2. Créditos a empresas	-	-	-
VI. Inversiones financieras a corto plazo	739	739	739
1. Instrumentos de patrimonio	-	-	-
2. Créditos a empresas	-	-	-
3. Valores representativos de deuda	-	-	-
4. Derivados	-	-	-
5. Otros activos financieros	739	739	739
VII. Periodificaciones a corto plazo	29.530	-	-
VIII. Efectivo y otros activos líquidos equivalentes	12.291.588	33.073.665	28.772.460
1. Tesorería	12.291.588	33.073.665	28.772.460
2. Otros activos líquidos equivalentes	-	-	-
Total activo (A+B)	101.056.221	89.446.663	111.090.553

PATRIMONIO NETO Y PASIVO	2016	2017	2018
A) Patrimonio neto	56.523.781	55.217.942	65.928.238
A-1 Fondos propios	215	-	-
I. Capital	-	-	-
II. Prima de emisión	-	-	-
III. Reservas	-	-	-
IV. Acciones/participaciones patrimonio propio	-	-	-
V. Resultados ejercicios anteriores	-	-	-
2. Resultados negativos ejercicios anteriores	-	-	-
VI. Otras aportaciones de socios	-	-	-
VII. Resultado del ejercicio	215	-	-
VIII. Dividendo a cuenta	-	-	-
A-2 Ajuste por cambio de valor	-	-	-
I. Instrumentos financieros dispon. para venta	-	-	-
II. Operaciones de cobertura	-	-	-
III. Otros	-	-	-
A-3 Subvenciones, donaciones y legados	56.523.566	55.217.942	65.928.238
I. Procedentes de la Junta de Andalucía	56.160.816	54.902.876	65.660.712
Subvenciones y transferencias procedentes de J. A.	25.305.449	24.999.795	36.709.917
Ingresos derivados de bienes adscritos	30.855.367	29.903.081	28.950.795
II. Procedentes de otras entidades	362.750	315.066	267.526
B) Pasivo no corriente	779.659	214.901	779.080
I. Provisiones a largo plazo	779.659	-	-
II. Deudas a largo plazo	402.784	214.901	779.080
5. Otros pasivos financieros	402.784	214.901	779.080
III. Deudas con empresas del grupo y asociadas I/p	-	-	-
IV. Pasivos por impuestos diferidos	-	-	-
C) Pasivo corriente	43.349.997	34.013.820	44.383.235
I. Pasivos vinculados con activos no corrientes para la venta	-	-	-
II. Provisiones a corto plazo	-	4.002.690	3.804.133
III. Deudas a corto plazo	11.787.203	2.480.345	14.598.578
2. Deudas con entidades de créditos	7.102.242	-	-
5. Otras deudas a corto plazo	4.684.961	2.480.345	14.598.578
IV. Relaciones con la Junta de Andalucía	158.134	1.983.975	1.935.512
2. Otros conceptos	158.134	1.983.975	1.935.512
V. Deudas con empresas del grupo y asociadas c/p	-	-	-
VI. Acreedores comerciales y otras a pagar	31.404.660	25.546.810	24.045.012
1. Proveedores	20.253.916	13.920.497	12.967.634
4. Personal	7.900.794	8.297.624	7.457.064
6. Otras deudas con las Admones. Públicas	3.249.950	3.328.689	3.620.314
VII. Periodificaciones	-	-	-
Total patrimonio neto y pasivo (A+B+C)	101.056.221	89.446.663	111.090.553

CUENTA DE PÉRDIDAS Y GANANCIAS 2018 (euros)				
A)	Operaciones continuadas	2016	2017	2018
1.	Importe neto de la cifra de negocios	2.547.293	2.850.602	2.722.436
	b) Ventas	2.547.293	2.850.602	2.722.436
2.	Variación existencias prod. term. y en curso	-	-	-
3.	Trab.realizados por la empresa para su activo	-	-	-
4.	Aprovisionamientos	-62.235.456	-61.468.219	-64.666.577
	b) Consumo de mat. primas y mat. consumibles	-46.811.290	-45.970.415	-48.890.697
	c) Trabajos realizados por otras empresas	-15.461.200	-15.465.920	-15.738.500
	d) Deterioro mercancías, materias primas y otros	37.034	-31.884	-37.380
5.	Otros ingresos de explotación	165.111.547	166.863.988	170.732.092
	a) Ingresos accesorios y gestión corriente	1.057.678	884.411	837.516
	b) Subvenciones explot.incorporadas Rtdo ejer.	133.030	141.523	486.888
	b1) Procedentes de la J.A.	-	1.812	167.300
	b2) Procedentes de otras entidades	133.030	139.711	319.588
	c) Transf. de financiación explotación de la J. A.	163.904.012	165.748.939	169.336.489
	d) Otros Ingresos	16.827	89.115	71.199
6.	Gastos de personal	-89.650.318	-91.532.698	-97.857.736
	a) Sueldos, salarios y asimilados	-69.975.131	-71.642.654	-76.683.504
	b) Cargas sociales	-19.675.187	-19.890.044	-21.174.232
7.	Otros gastos de explotación	-14.842.990	-16.378.107	-10.741.462
	a) Servicios exteriores	-14.724.506	-16.309.309	-10.779.369
	b) Tributos	101.770	98.393	109.936
	c) Pérdidas, deterioro operaciones comerciales	-185.532	-167.149	-71.134
	d) Otros gastos	-34.722	-42	-895
8.	Amortización del inmovilizado	-2.266.222	-2.155.029	-2.151.200
9.	Imputación subvenciones inmov. no financiero	2.246.379	2.134.204	2.011.299
	a) Transferencias procedentes de J. A.	1.133.235	1.132.479	1.011.447
	b) Subvenciones procedentes de de J. A.	112.468	1.756	28
	c) Bienes cedidos por la J. A.	952.286	952.286	952.286
	d) Transferencias, subvenciones, donaciones procedentes de otras entidades	48.390	47.683	47.538
10.	Excesos de provisiones	-	-	-
11.	Deterioro y Rtdo. enajenación inmovilizado	-	-10.037	-
A-1	Resultado de explotación	910.233	304.704	48.852
12.	Ingresos financieros	6.137	3.643	880
	b) De valores negociables y créditos inmov.	6.137	3.643	880
13.	Gastos financieros	-915.986	-308.104	-49.640
	b) Por deudas con terceros	-915.986	-308.104	-49.640
14.	Variación valor razonable instr. financieros	-	-	-
15.	Diferencias de cambio	-169	-243	-92
A-2	Resultado financiero (12+13+14+15)	-910.018	-304.704	-48.852
A-3	Resultado antes de impuestos (A-1+A-2)	215	-	-
16.	Impuesto sobre sociedades	-	-	-
A-4	Resultado del ejercicio procedente de operaciones continuadas (A-3+16)	215	-	-
B) Operaciones interrumpidas				
17.	Resultado ejercicio oper. interrumpidas neto	-	-	-
A-5	Resultado del ejercicio (A-4+17)	215	-	-

ESTADO DE FLUJOS DE EFECTIVO 2018 (euros)				
A)	Actividades de explotación	2016	2017	2018
1.	Resultado del periodo antes de impuestos	215	-	-
2.	Ajustes del resultado	781.363	524.562	297.267
	a) Ingresos por activ. explotación financ. J.A.	-167.592.024	-165.750.751	-169.503.789
	b) Gastos por activ. explotación financ. J.A.	167.592.024	165.750.751	169.503.789
	c) Amortización del inmovilizado	2.266.222	2.155.029	2.151.200
	d) Correcciones valorativas por deterioro (+/-)	-148.498	199.033	108.514
	f) Imputación de subvenciones (-)	-2.246.379	-2.134.204	-2.011.299
	g) Rtdo. por bajas y enajenaciones inmov. (+/-)	-	10.037	-
	i) Ingresos financieros (-)	-6.137	-3.643	-880
	j) Gastos financieros (+)	915.986	308.104	49.640
	k) Diferencias de cambio (+/-)	169	243	92
3.	Cambios en el capital corriente	-17.724.642	6.837.147	-4.184.766
	a) Existencias (+/-)	-416.686	625.754	-159.761
	b) Deudores y otras cuentas a cobrar (+/-)	17.223.537	9.760.502	-13.731.227
	c) Otros activos corrientes (+/-)	9.974	29.530	-
	d) Acreedores y cuentas a pagar (+/-)	-24.869.012	-6.333.419	-952.863
	e) Otros pasivos corrientes (+/-)	-9.672.455	2.754.780	10.659.085
4.	Otros flujos de efectivo de activ. de explotación	-263.754	-337.347	-48.761
	a) Cobros de activ. explotación financ. J.A.	167.592.024	177.363.906	166.047.388
	b) Pagos de activ. explotación financ. J.A.	-167.592.024	-177.363.906	-166.047.388
	c) Pago de intereses (-)	-269.891	-340.990	-49.640
	d) Cobros de intereses (+)	6.137	3.643	879
5.	Flujos de efectivo de las actividades de explotación (+/-1+/-2+/-3+/-4)	-17.206.818	7.034.400	-3.936.260
B) Flujos de efectivo de las actividades de inversión				
6.	Pagos por inversiones	-746.239	-644.317	-1.244.533
	b) Inmovilizado intangible	-	-	-
	c) Inmovilizado material	-746.239	-644.317	-1.244.533
7.	Cobros por desinversiones	-	-	-
8.	Flujos de efectivo de las actividades de inversión (6 + 7)	-746.239	-644.317	-1.244.533
C) Flujos de efectivo de las actividades de financiación				
9.	Cobros y pagos por instr. de patrimonio	36.254.004	21.494.236	879.588
	a) Procedentes de la otras entidades	133.030	139.711	319.588
	b) Procedentes de la Junta de Andalucía	36.120.974	21.354.525	560.000
10.	Cobros y pagos por instr. de pasivo financiero	-6.115.614	-7.102.242	-
	a) Emisión	-	-	-
	a2) Deudas con entidades de créditos (+)	-	-	-
	b) Devolución y amortización	-	-7.102.242	-
	b2) Deudas con entidades de créditos (-)	-6.115.614	-7.102.242	-
12.	Flujos de efectivo de las actividades de financiación (+/-9+/-10-11)	30.138.390	14.391.994	879.588
D) Efecto de las variaciones tipos de cambio				
E) Aumento/disminución neta del efectivo o equivalente (+/-5+/-8+/-12+/-D)		12.185.333	20.782.077	-4.301.205
	Efectivo o equivalentes al comienzo del periodo	106.255	12.291.588	33.073.665
	Efectivo o equivalentes al final del periodo	0	33.073.665	28.772.460

**ESTADO DE CAMBIOS EN EL PATRIMONIO NETO CORRESPONDIENTE AL EJERCICIO TERMINADO
A 31 DE DICIEMBRE 2018 (euros)**

A) Estado de ingresos y gastos reconocidos		2016	2017	2018
	A) Resultado de la cuenta de pérdidas y ganancias	215	-	-
(800), (89), 900, 992	I. Por valoración instrumentos financieros	-	-	-
(810), 910	II. Por coberturas de flujos de efectivo	-	-	-
94	III. Subvenciones, donaciones y legados	1.153.030	828.579	12.721.597
(85), 95	IV. Por ganancias y pérdidas actuariales y otros ajustes	-	-	-
(8300), 8301, (833), 834, 835, 838	V. Efecto impositivo	-	-	-
	B) Total ingresos y gastos imputados directamente en el patrimonio neto (I+II+III+IV+V)	1.153.030	828.579	12.721.597
(802), 902, 993, 994	VI. Por valoración de instrumentos financieros	-	-	-
(812), 912	VII. Por coberturas de flujos de efectivo	-	-	-
(84)	VIII. Subvenciones, donaciones y legados procedentes de la Junta de Andalucía	-2.197.989	-2.086.521	-1.963.761
	Subvenciones, donaciones y legados procedentes de otras entidades	-181.420	-47.683	-47.538
830, (836), 837	IX. Efecto impositivo	-	-	-
	XII. Diferencia de conversión	-	-	-
	C) Total transferencias a la cuenta de pérdidas y ganancias (VI+VII+VIII+IX)	-2.379.409	-2.134.204	-2.011.299
	Total ingresos y gastos reconocidos (A+B+C)	-1.226.164	-1.305.625	10.710.298

B) Estado total de cambios en el patrimonio neto correspondiente al ejercicio terminado a 31 de diciembre

	Subvenciones, donaciones y legados recibidos de la J. A.	Subvenciones, donaciones y legados recibidos de otras entidades	Resultado del ejercicio	Total
Saldo final año 2016	56.160.816	362.750	215	56.523.781
Saldo inicio año 2017	56.160.816	362.750	215	56.523.781
Traspaso del resultado del ejercicio 2016	-	-	-215	-215
Total ingresos y gastos reconocidos	-1.257.942	-47.683	-	-1.305.625
Saldo final año 2017	54.902.876	315.066	-	55.217.942
Saldo inicio año 2018	54.902.876	315.066	-	55.217.942
Total ingresos y gastos reconocidos	10.757.836	-47.538	-	10.710.298
Saldo final año 2018	65.660.712	267.526	-	65.928.238

AGENCIA PÚBLICA EMPRESARIAL SANITARIA HOSPITAL ALTO GUADALQUIVIR

NATURALEZA

Esta entidad fue constituida mediante el Decreto 48/2000, de 7 de febrero, de conformidad con lo establecido en la Ley 11/1999, de 30 de noviembre, configurándose como Empresa Pública de las previstas en el apartado b) del artículo 6.1 de la Ley 5/1983, de 19 de julio, General de la Hacienda Pública de la Comunidad Autónoma de Andalucía.

La Ley 1/2011, de 17 de febrero, de reordenación del sector público de Andalucía establece su configuración como Agencia Pública Empresarial de las previstas en el artículo 68.1.b) de la Ley 9/2007, de 22 de octubre, de la Administración de la Junta de Andalucía; así mismo, dicha Ley establece su adscripción a la Agencia Pública Empresarial Sanitaria Costa del Sol, sin perjuicio de su dependencia de la Consejería de Salud y encontrándose integrada en el Sistema Sanitario Público de Andalucía.

Mediante el Decreto 98/2011, de 19 de abril, modifica sus Estatutos y pasa a denominarse “Agencia Pública Empresarial Sanitaria Hospital Alto Guadalquivir”.

OBJETO SOCIAL

Su objeto social, modificado por el citado Decreto 98/2011, consiste en llevar a cabo la gestión del Hospital Alto Guadalquivir, de Andujar (Jaén); la gestión del Hospital de Montilla (Córdoba); la gestión de los Centros Hospitalarios de Alta Resolución, que se establezcan en las provincias de Córdoba y Jaén; la prestación de la asistencia sanitaria a las personas incluidas en el ámbito geográfico y poblacional que se le asigne; así como aquellas funciones que en razón de su objeto se le encomienden.

DOMICILIO SOCIAL

- Avda. Blas Infante, s/n - 23740 Andújar (Jaén).

ÓRGANOS DE LA SOCIEDAD

CONSEJO DE ADMINISTRACIÓN

A 31 de diciembre de 2018 estaba formado por los siguientes miembros:





PRESIDENTA

D^a. Marina Álvarez Benito

VICEPRESIDENTA PRIMERA

D^a. María Isabel Baena Parejo

VICEPRESIDENTA SEGUNDA

D^a. Francisca Antón Molina

VOCALES

D. Rafael Solana Lara

D^a Josefa Ruiz Fernández

D. Ángel Serrano Cugat

D^a María Dolores Alguacil Herrero

D. Horacio Pijuán González

D. Antonio Miguel Cervera Guerrero

D. Jesús Huerta Almendro

D^a M^a. Ángeles Luna Morales

D^a Teresa Vega Valdivia

D. Pedro Manuel Castro Cobos

SECRETARIA

D^a Mercedes Osuna Ceballos

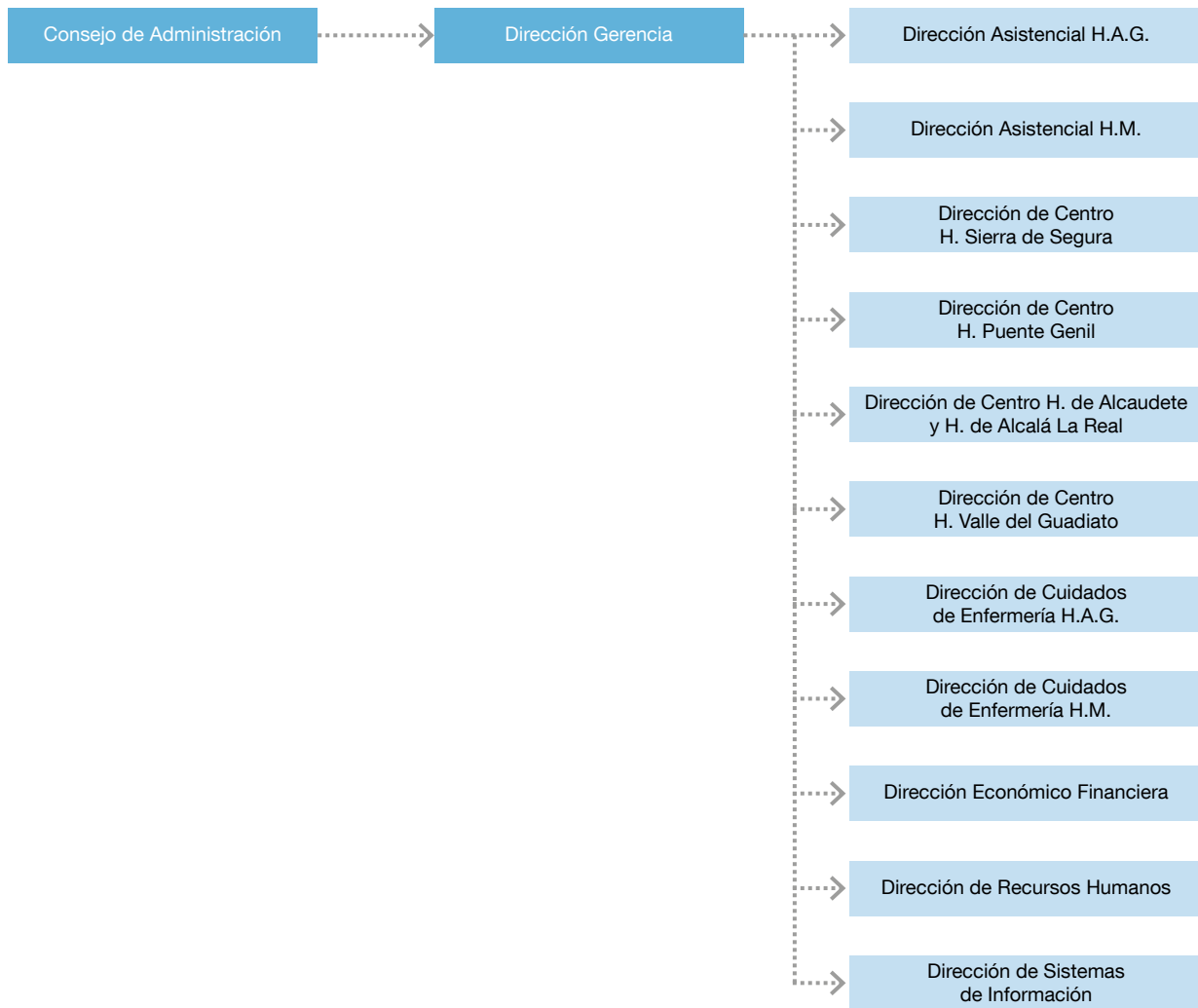
PERSONAL

La organización de la Agencia Sanitaria Alto Guadalquivir se fundamenta en un sistema de gestión moderno e innovador.

La plantilla media real, durante el ejercicio 2018, ha sido de 1.916 personas, distribuidas según las siguientes categorías.

Categorías	Hombres	Mujeres
Directores/as	6	3
Titulados Superiores	196	180
Titulados Medios	135	477
Administrativos	65	125
Otros	174	555
Total	576	1.340

ESTRUCTURA ORGÁNICA Y FUNCIONAL DE LA EMPRESA



ACTIVIDADES

En el ámbito asistencial, se han mantenido y en algunos casos mejorado, los elevados indicadores de actividad y calidad alcanzados en años anteriores en los siete Centros que componen la Agencia:

- Hospital Alto Guadalquivir (Andújar)
- Hospital de Montilla
- Hospital de Alta Resolución Sierra de Segura
- Hospital de Alta Resolución de Puente Genil
- Hospital de Alta Resolución de Alcaudete
- Hospital de Alta Resolución Valle del Guadiato
- Hospital de Alta Resolución de Alcalá la Real

ACTIVIDAD ASISTENCIAL EN EL HOSPITAL ALTO GUADALQUIVIR (ANDÚJAR)

A continuación, incluimos una tabla comparativa con los valores de aquellos indicadores más significativos para 2018, incorporando asimismo, los datos correspondientes al año anterior.



Tabla 1

ANDÚJAR	2017	2018	% Variac.
CONSULTAS EXTERNAS	113.733	118.688	4,36
Primeras Consultas	33.614	32.990	-1,86
% CU / Primeras	94,90	100,00	5,37
% CC Sucesivas / Total CCEE	53,14	52,97	-0,32
URGENCIAS	58.169	56.404	-3,03
Promedio diario (días naturales)	159,37	154,53	-3,04
Frecuentación de Urgencias	908,52	888,66	-2,19
% Urgencias NO Ingresadas	94,95	94,76	-0,20
HOSPITALIZACIÓN	3.748	3.818	1,87
Estancias de Hospitalización	15.034	15.432	2,65
Estancia Media (INIROS)	4,01	4,04	0,75
% Ocupación	80,93	80,10	-1,03
Índice Utilización Estancias	0,56	0,58	3,12
Índice Casuístico	0,97	0,91	-5,94
INTERVENCIONES	3.954	4.078	3,14
% Interv. Quir. Suspendidas por causas hospitalarias	1,13	0,62	-45,13
% Resolución de CMA	76,39	98,08	28,39
% Reintervenciones	1,59	0,76	-52,19
NACIMIENTOS	493	449	-8,92
% Cesáreas	18,65	18,10	-2,95
% Epidurales	64,34	67,60	5,07
Promedios diario (días naturales)	1,35	1,23	-8,89
% Recién nacidos ingresados	15,82	18,26	15,42
% Exitus perinatales	0,41	0,66	62,96
FARMACIA			
Índice Sintético de Calidad	5,40	Logrados 6 de 15	
% Prescripción por Principio Activo	97,87	94,62	-0,26

Del análisis de la tabla anterior, podemos extraer las siguientes conclusiones:

CONSULTAS EXTERNAS

El número total de consultas externas realizadas durante el año 2018 ha sido de 118.688, siendo discretamente superior a las realizadas en 2017 (4,36%).

El número de primeras consultas ha disminuido en un 1,8 %, manteniéndose prácticamente estable el número de revisiones que ha experimentado un descenso mínimo (0,32%).

HOSPITALIZACIÓN

El número de ingresos se ha incrementado en 2018, con respecto a 2017, en un 1,8 %, al igual que el número de estancias (2,65%).

La estancia media se mantiene alrededor de 4 días, manteniéndose también estable el porcentaje de ocupación en un 80% y el índice de utilización de estancias (0,58).

El índice casuístico ha experimentado un ligero descenso, pasando del 0,97 en 2017 al 0,91 en 2018 (-5,94%)

ACTIVIDAD QUIRÚRGICA Y OBSTÉTRICA

La actividad quirúrgica se ha incrementado en 2018 en un 3,14%, con un total de 4.078 intervenciones.

Destaca la importante disminución de intervenciones quirúrgicas suspendidas por causas hospitalarias, situándose en un 45,13% menos. También resulta significativo el descenso en el porcentaje de reintervenciones (-52,19%).

El número de partos atendidos mantiene su tendencia a la baja de los últimos años, situándose en 449 en 2018, un 8,92% más bajo. El porcentaje de cesáreas disminuye hasta el 18,10%, siendo un 2,95% más bajo. Hubo 3 Exitus Letalis perinatales frente a 2 en 2017.

URGENCIAS

La actividad en Urgencias ha disminuido ligeramente (-3,03%), superando las 56.000 urgencias atendidas, con unos niveles de frecuentación de urgencias muy elevados; superando la tasa de 880 asistencias por cada 1.000 habitantes, por encima de la media del SSPA.

La capacidad de resolución continua siendo muy elevada, con un porcentaje de Urgencias no ingresadas del 94,76 % (cifra muy similar a la del año 2017).

FARMACIA

Se han conseguido 6 sobre 15 puntos en el Índice Sintético de Calidad.

En cuanto a la prescripción por principio activo, ha terminado 2018 por encima del 94%, manteniéndose en cifras muy similares a 2017.

LIBRE ELECCIÓN

El Hospital Alto Guadalquivir de Andújar sigue teniendo un elevado poder de atracción entre los habitantes de poblaciones cercanas al Hospital, pero no pertenecientes a las incluidas dentro de la población de referencia.

Incluimos tabla con los pacientes andaluces de libre elección en Consultas Externas e Intervenciones Quirúrgicas, así como de los pacientes de la Comunidad Autónoma ajenos a la población de referencia atendidos en Urgencias.

Observamos que otro año más se ha producido un incremento en el número de pacientes y de episodios atendidos.

ACTIVIDAD ASISTENCIAL EN EL HOSPITAL DE MONTILLA

Incluimos una tabla comparativa con los valores de aquellos indicadores más significativos para 2018, incorporando asimismo en la tabla, los datos correspondientes al año anterior.

Tabla 2

MONTILLA	2017	2018	% Variac.
CONSULTAS EXTERNAS	128.701	144.790	12,50
Primeras Consultas	42.058	41.391	-1,59
% CU / Primeras	97,29	97,09	-0,21
% CC Sucesivas / Total CCEE	46,06	44,43	-3,54
URGENCIAS	47.812	47.173	-1,34
Promedio diario (días naturales)	130,99	129,24	-1,34
Frecuentación de Urgencias	761,35	757,99	-0,44
%Urgencias NO Ingresadas	95,08	94,65	-0,45
HOSPITALIZACIÓN	3.145	3.118	-0,86
Estancias de Hospitalización	11.064	11.587	4,73
Estancia Media (INIHOS)	3,60	3,72	3,22
% Ocupación	72,30	72,20	-0,14
Índice Utilización Estancias	0,51	0,53	4,66
Índice Casuístico	0,83	0,87	4,00
INTERVENCIONES	3.268	3.364	2,94
% Interv. Quir. Suspendidas por causas hospitalarias	0,48	0,64	33,33
% Resolución de CMA	76,73	98,46	28,32
% Reintervenciones	1,89	1,16	-38,64
NACIMIENTOS	481	448	-6,86
% Cesáreas	22,20	19,59	-11,76
% Epidurales	47,14	54,95	16,57
Promedios diario (días naturales)	1,29	1,22	-5,43
% Recién nacidos ingresados	17,05	16,51	-3,17
% Exitus perinatales	0,41	0,89	117,07
FARMACIA			
Índice Sintético de Calidad	3,93	Logrados 4 de 15	
% Prescripción por Principio Activo	95,36	95,32	0,04

CONSULTAS EXTERNAS

El número de Consultas realizadas durante 2018 se ha incrementado con respecto al ejercicio anterior en un 12,5%. Los estándares de calidad continúan siendo muy elevados. El porcentaje de Consulta Única ha vuelto a superar el 97%, como en el ejercicio anterior, reflejo del trabajo orientado a la alta resolución.

El porcentaje de revisiones a disminuido ligeramente (-3,5%), manteniéndose estable durante los últimos años.

HOSPITALIZACIÓN

El número de episodios de hospitalización se mantiene en cifras muy similares al del ejercicio anterior, experimentando un discreto descenso del 0,86%.

El resto de indicadores continúan evidenciando un elevado nivel de eficiencia. La estancia media, el porcentaje de ocupación y el Índice de Utilización de Estancias se han mantenido estables con respecto al anterior ejercicio, a pesar de que se ha incrementado en un 4% el Índice Casuístico, lo que indica un mayor nivel de complejidad.

ACTIVIDAD QUIRÚRGICA Y OBSTÉTRICA

La actividad en el área quirúrgica se ha incrementado en un 2,94%, con un total de 3.364 intervenciones en 2018. El porcentaje de suspensiones quirúrgicas se ha elevado muy discretamente, pasando del 0,48% al 0,65%. El porcentaje de reintervenciones ha disminuido y el porcentaje de resolución de la CMA se ha incrementado de manera significativa en un 33%.

Con respecto a la actividad obstétrica el número de partos atendidos en 2018 ha experimentado un ligero descenso con respecto a 2017, con 448 partos atendidos. El número de cesáreas ha experimentado un importante descenso de aproximadamente un 11%, disminuyendo también el porcentaje de recién nacidos ingresados en un 3,17 %.

URGENCIAS

Los datos en relación con el cumplimiento de objetivos en farmacia, con respecto al Índice Sintético de Calidad en 2018 han sido bajos consiguiendo 4 sobre 15 puntos.

FARMACIA

En cuanto a la prescripción por principio activo, ha terminado 2018 por encima del 95%, manteniéndose en cifras muy similares a 2018.

El Índice sintético de calidad en prescripción externa es de 4,35 y la prescripción por principio activo se sitúa en el 93,90% de las recetas.

LIBRE ELECCIÓN

El Hospital de Montilla muestra en 2018 un incremento de episodios realizados a pacientes ajenos a su población de referencia, constituyendo un 4% de las consultas externas y casi un 19% del número total de partos.

ACTIVIDAD ASISTENCIAL EN EL HOSPITAL DE ALTA RESOLUCIÓN DE SIERRA DE SEGURA

Incluimos una tabla comparativa con los valores de aquellos indicadores más significativos para 2018, incorporando asimismo, los datos correspondientes al año anterior.

Tabla 3

SIERRA SEGURA	2017	2018	% Variac.
CONSULTAS EXTERNAS	27.111	28.001	3,28
Primeras Consultas	12.475	12.587	0,90
% CU / Primeras	96,77	100,00	3,34
% CC Sucesivas / Total CCEE	33,14	42,99	29,72
URGENCIAS	17.970	17.891	-0,44
Promedio diario (días naturales)	49,23	49,02	-0,43
Frecuentación de Urgencias	727,24	736,71	1,30
%Urgencias NO Ingresadas	97,36	97,02	-0,35
HOSPITALIZACIÓN	563	652	15,81
Estancias de Hospitalización	1.326	1.620	22,17
Estancia Media (INIHOS)	2,36	2,48	5,48
Índice Utilización Estancias	0,33	0,36	9,40
Índice Casuístico	0,79	0,82	2,92
INTERVENCIONES	984	1.005	2,13
% Interv. Quir. Suspendidas por causas hospitalarias	1,32	0,58	-56,06
% Resolución de CMA	89,85	98,47	9,59
% Reintervenciones	1,01	0,87	-14,15
FARMACIA			
Índice Sintético de Calidad	5,33	Logrados 9 de 15	
% Prescripción por Principio Activo	94,67	95,37	0,74



CONSULTAS EXTERNAS

El número total de episodios atendidos en Consultas Externas en 2018 se ha incrementado en un 3,28%, con un total de 28.001 consultas. En lo relativo al porcentaje de Consultas en Acto único con respecto a las primeras consultas, ha sido de un 100%; superando al anterior ejercicio. Asimismo, el indicador de consultas sucesivas se ha incrementado en un 29% con respecto al año anterior.

HOSPITALIZACIÓN POLIVALENTE

El número total de ingresos se ha incrementado en un 15,8% respecto a 2017, aumentando paralelamente el número de estancias, con una estancia media de los episodios de 2,4 días, dato muy similar a años previos. El Índice Casuístico se ajusta a la Cartera de Servicios del centro.

ACTIVIDAD QUIRÚRGICA

El número total de intervenciones quirúrgicas realizadas en el HAR Sierra de Segura se ha incrementado un 2,13% con respecto a 2017, con un total de 1.005 intervenciones. Con respecto a las suspensiones por causas hospitalarias, se ha producido una importante disminución (-56,06%), situándose en el 0,58% y el porcentaje de reintervenciones baja un 14,15%.

URGENCIAS

Disminuye ligeramente la actividad de Urgencias (-0,44%), atendiéndose un total de 17.891 episodios, manteniéndose en un 97% el porcentaje de Urgencias no ingresadas.

FARMACIA

Los resultados en relación al Índice Sintético de Calidad los consideramos aceptables con 9 sobre 15 puntos.

En relación con la prescripción por principio activo, este se sitúa en 2018 por encima del 95%.

LIBRE ELECCIÓN

A continuación adjuntamos una tabla con los episodios de pacientes andaluces externos a la zona de referencia, atendidos en el Hospital de Alta Resolución Sierra de Segura. En ella se puede comprobar que se ha producido un aumento en el número de episodios.

En este centro el número de Urgencias que se atienden sobre población que no pertenece al área de referencia, supone un 22% total de urgencias atendidas.

ACTIVIDAD ASISTENCIAL EN EL HOSPITAL DE ALTA RESOLUCIÓN DE PUENTE GENIL

Incluimos una tabla comparativa con los valores de aquellos indicadores más significativos para 2018, incorporando asimismo, los datos correspondientes al año anterior.

Tabla 4

PUENTE GENIL	2017	2018	% Variac.
CONSULTAS EXTERNAS	60.236	66.652	10,65
Primeras Consultas	21.575	21.637	0,29
% CU / Primeras	95,53	96,16	0,66
% CC Sucesivas / Total CCEE	42,66	40,77	-4,43
URGENCIAS	50.693	48.762	-3,81
Promedio diario (días naturales)	138,88	133,59	-3,81
Frecuentación de Urgencias	1.685,72	1.616,08	-4,13
%Urgencias NO Ingresadas	99,26	99,03	-0,23
HOSPITALIZACIÓN	399	460	15,29
Estancias de Hospitalización	1.307	1.847	41,32
Estancia Media (INIHOS)	3,27	4,02	22,78
Índice Utilización Estancias	0,47	0,58	22,55
Índice Casuístico	0,74	0,73	-1,30
INTERVENCIONES	1.139	1.190	4,48
% Interv. Quir. Suspendidas por causas hospitalarias	0,00	0,00	0,00
% Resolución de CMA	99,63	100,00	0,37
% Reintervenciones	1,75	0,00	-100,00
FARMACIA			
Índice Sintético de Calidad	6,12	Logrados 4 de 15	
% Prescripción por Principio Activo	96,31	98,09	1,85

CONSULTAS EXTERNAS

El número de episodios atendidos en las Consultas Externas del HAR de Puente Genil se ha incrementado en un 10,65% en 2018, alcanzándose las 66.652 asistencias. Se incrementan las primeras visitas en un 0,29% y disminuyen las consultas sucesivas en un 4,43%. El porcentaje de consulta única continúa siendo muy elevado y mayor al del ejercicio anterior, situándose en un 96,16% sobre las primeras consultas.

HOSPITALIZACIÓN POLIVALENTE

La actividad en hospitalización ha sido un 15% superior al ejercicio anterior, con un total de 460 ingresos. De manera correlativa se ha elevado el número de estancias en un 41,3% manteniendo una estancia media estable en torno a los 4 días. El Índice Casuístico sufre un ligero descenso, de 0,74 a 0,73, manteniéndose por debajo de 1.

ACTIVIDAD QUIRÚRGICA

Cabe destacar la ausencia de suspensiones por causa hospitalaria. En 2018 ha aumentado la actividad quirúrgica respecto al año anterior hasta las 1.190 intervenciones, con un ligero ascenso de la resolución de CMA (Cirugía Mayor Ambulatoria) del 0,37%, situándose así en el 100%.

URGENCIAS

En 2018 se ha producido un descenso del 3,8% en los episodios atendidos en Urgencias, finalizando el año con 48.762 atenciones. Llama la atención la alta frecuentación de Urgencias (1.616,08); entre las causas que las explican se encuentran el incremento importante de pacientes de fuera del área de referencia, en torno a un 12%, que acuden al HAR de Puente Genil, ya que el tiempo de espera en nuestro centro es inferior a los de otros centros próximos, periodos de tiempo con descubierta de consultas de Atención Primaria que provoca citas en más de 24 horas y porque se asumen actividades de atención primaria como realización de curas, inyectables u otros tratamientos de enfermería.

En lo relativo a la resolución del área de Urgencias, el indicador de urgencias no ingresadas supera el 99%.

FARMACIA

En relación al Índice Sintético de Calidad se han conseguido 4 de 15 puntos. La prescripción por principio activo alcanza el 98,09%, con un ascenso del 1,85% con respecto al año anterior.

LIBRE ELECCIÓN

A continuación adjuntamos tabla con los episodios de pacientes andaluces externos a la zona de referencia, atendidos en el Hospital de Alta Resolución de Puente Genil.

ACTIVIDAD ASISTENCIAL EN EL HOSPITAL DE ALTA RESOLUCIÓN DE ALCAUDETE

Incluimos una tabla comparativa con los valores de aquellos indicadores más significativos para 2018, incorporando asimismo, los datos correspondientes al año anterior.

Tabla 5

ALCAUDETE	2017	2018	% Variac.
CONSULTAS EXTERNAS	13.152	14.112	7,30
Primeras Consultas	5.470	5.719	4,55
% CU / Primeras	94,20	94,15	-0,05
% CC Sucesivas / Total CCEE	42,94	42,32	-1,44
URGENCIAS	20.590	19.028	-7,59
Promedio diario (días naturales)	56,41	52,13	-7,59
Frecuentación de Urgencias	1.924,66	1.789,35	-7,03
%Urgencias NO Ingresadas	99,04	98,68	-0,36
HOSPITALIZACIÓN	197	158	-19,80
Estancias de Hospitalización	359	245	-31,75
Estancia Media (INIHOS)	1,82	1,55	-14,94
Índice Utilización Estancias	0,26	0,22	-14,92
Índice Casuístico	0,71	0,68	-3,89
INTERVENCIONES	294	349	18,71
% Interv. Quir. Suspendidas por causas hospitalarias	0,34	0,28	-17,65
% Resolución de CMA	100,00	100,00	0,00
% Reintervenciones	1,02	0,00	-100,00
FARMACIA			
Índice Sintético de Calidad	3,17	Logrados 8 de 15	
% Prescripción por Principio Activo	97,56	97,87	0,32

CONSULTAS EXTERNAS

La actividad y los indicadores obtenidos en el área de Consultas externas en 2018 mejoran los del año anterior. Se incrementa el número total de consultas realizadas y se mantiene el porcentaje de las realizadas en acto único superando el 94%. Disminuye el porcentaje de visitas sucesivas en un 1,44 %.

HOSPITALIZACIÓN POLIVALENTE

En esta área la actividad ha bajado respecto a 2017. Se ha logrado reducir la estancia media hasta los 1,55 días de media y el índice de utilización de estancias baja hasta el 0,22%. El Índice Casuístico es del 0,68, muy similar al del ejercicio anterior.

ACTIVIDAD QUIRÚRGICA

La actividad quirúrgica se ha incrementado en 2018 en un 18,7%, con un total de 349 intervenciones, asociando un menor porcentaje de suspensiones quirúrgicas por causa hospitalaria que el ejercicio anterior.

El porcentaje de resolución de CMA ha sido, al igual que en 2017, del 100% y el porcentaje de reintervenciones baja al 0% en este año 2018, resultados que son óptimos.

URGENCIAS

El número de Urgencias ha disminuido discretamente hasta los 19.028 episodios atendidos, disminuyendo también de manera lineal la frecuentación a 1.789,35 atenciones por cada 1.000 habitantes. La resolución sigue siendo muy destacada, con un porcentaje de urgencias no ingresadas cercanas al 99%.

FARMACIA

Respecto a los objetivos de farmacia, los resultados obtenidos en 2018 vuelven a ser positivos:

- En el índice sintético de calidad, el HAR de Alcaudete ha conseguido 8 de los 15 puntos propuestos.
- En lo relativo a prescripción por principio activo, este Centro ha finalizado 2018 con un indicador superior al 97%.

LIBRE ELECCIÓN

A continuación, adjuntamos tabla con los episodios de pacientes andaluces externos a la zona de referencia, atendidos en el Hospital de Alta Resolución de Alcaudete. Podemos comprobar que en este centro desciende el número total de episodios atendidos.



ACTIVIDAD ASISTENCIAL EN EL HOSPITAL DE ALTA RESOLUCIÓN VALLE DEL GUADIATO

A continuación incluimos una tabla comparativa con los valores de aquellos indicadores más significativos para 2018, incorporando asimismo, los datos correspondientes al año anterior.

Tabla 6

VALLE DEL GUADIATO	2017	2018	% Variac.
CONSULTAS EXTERNAS	27.802	27.342	-1,65
Primeras Consultas	12.557	11.985	-4,56
% CU / Primeras	94,70	95,05	0,37
% CC Sucesivas / Total CCEE	43,87	42,45	-3,24
URGENCIAS	25.224	24.808	-1,65
Promedio diario (días naturales)	69,11	67,97	-1,65
Frecuentación de Urgencias	1.044,60	1.043,89	-0,07
%Urgencias NO Ingresadas	98,90	98,76	0,14
HOSPITALIZACIÓN	283	311	9,89
Estancias de Hospitalización	1.269	1.607	26,64
Estancia Media (INIHS)	4,48	5,17	15,23
Índice Utilización Estancias	0,64	0,74	15,61
Índice Casuístico	0,74	0,78	5,25
INTERVENCIONES	801	723	-9,74
% Interv. Quir. Suspendidas por causas hospitalarias	0,00	0,00	0,00
% Resolución de CMA	99,87	99,23	-0,64
% Reintervenciones	0,49	0,00	-100,00
FARMACIA			
Índice Sintético de Calidad	4,43	Logrados 8 de 15	
% Prescripción por Principio Activo	96,63	97,25	0,64

CONSULTAS EXTERNAS

El número total de episodios atendidos en consultas externas del HAR Valle del Guadiato ha disminuido un 1,65%, situándose en un total de 27.342 episodios. De manera lineal también han disminuido ligeramente el número de primeras consultas (11.985) y el de revisiones en un 3,24% con respecto a 2017.

El porcentaje de consulta única continúa siendo muy elevado con un 95% sobre las primeras consultas.

HOSPITALIZACIÓN POLIVALENTE

En el área de Hospitalización Polivalente, se ha producido un ascenso en el número de hospitalizaciones del 9,89%,

incrementándose paralelamente el número de estancias a 1.607, así como la estancia media que se sitúa en 5,17 días; circunstancia atribuible al tipo de patología, fundamentalmente crónica, y a la edad de la población atendida. El Índice Casuístico se ha elevado un 5,25%, situándose en un 0,78.

ACTIVIDAD QUIRÚRGICA

El número total de intervenciones realizadas en 2018 ha descendido un 9,74%, situándose en 723. El porcentaje de reintervenciones, al igual que el porcentaje de intervenciones quirúrgicas suspendidas por causa hospitalaria se sitúa en el 0%.

URGENCIAS

El número de urgencias atendidas durante el año 2018 ha disminuido de las 27.802 atendidas en 2017, a las 27.342 atendidas en este ejercicio (-1,65%). En lo relativo a la resolución, el porcentaje de urgencias no ingresadas de este Centro ha vuelto a ser muy elevado (98,76%).

FARMACIA

En relación al Índice Sintético de Calidad se han conseguido 8 de los 15 puntos fijados La prescripción por principio activo ha mejorado en un 0,64%, pasando a situarse en el 97,25%.

LIBRE ELECCIÓN

A continuación adjuntamos tabla con los episodios de pacientes andaluces externos a la zona de referencia, atendidos en el Hospital de Alta Resolución Valle del Guadiato en 2018.

El número de episodios atendidos ha disminuido muy discretamente, pasando de las 2.504 atenciones en el año 2017 a las 2.455 de este ejercicio.



ACTIVIDAD ASISTENCIAL EN EL HOSPITAL DE ALTA RESOLUCIÓN DE ALCALÁ LA REAL

A continuación incluimos una tabla con los valores de los indicadores más significativos de este Centro.

Tabla 7

ALCALÁ LA REAL	2017	2018	% Variac.
CONSULTAS EXTERNAS	32.755	35.241	7,59
Primeras Consultas	15.252	15.843	3,87
% CU / Primeras	96,62	96,76	0,14
% CC Sucesivas / Total CCEE	42,20	41,72	-1,14
URGENCIAS	36.932	37.848	2,48
Promedio diario (días naturales)	101,18	103,69	2,48
Frecuentación de Urgencias	1.337,78	1.374,64	2,76
%Urgencias NO Ingresadas	98,78	97,89	-0,90
HOSPITALIZACIÓN	452	444	-1,77
Estancias de Hospitalización	1.354	1.371	1,26
Estancia Media (INIHOS)	3,00	3,09	3,07
Índice Utilización Estancias	0,43	0,44	3,28
Índice Casuístico	0,74	0,70	-4,93
INTERVENCIONES	910	907	-0,33
% Interv. Quir. Suspendidas por causas hospitalarias	0,32	0,11	-65,63
% Resolución de CMA	99,19	99,84	0,66
% Reintervenciones	0,65	0,00	-100,00
FARMACIA			
Índice Sintético de Calidad	3,35	Logrados 8 de 15	
% Prescripción por Principio Activo	98,43	98,11	-0,33

CONSULTAS EXTERNAS

El HAR de Alcalá la Real en 2018 ha incrementado su actividad en consultas situándose en 35.241 consultas, lo que supone un ascenso del 7,59%.

Ha disminuido el porcentaje de consultas sucesivas en un 1,14% con respecto al año anterior (41,72%), manteniéndose el porcentaje de consulta única en torno al 97%.

URGENCIAS

El número de asistencias en Urgencias se ha incrementado en 2018 en un 2,48%, situándose en 37.848 urgencias atendidas. Esto implica que la frecuentación se haya

incrementado con respecto al anterior ejercicio en un 2,76% (1.374 atenciones por cada 1.000 habitantes). La resolución sigue siendo muy destacada, con un porcentaje de urgencias no ingresadas cercana al 98%.

ACTIVIDAD QUIRÚRGICA

La actividad quirúrgica se mantiene estable con respecto al ejercicio anterior con 907 intervenciones. Los indicadores en relación a suspensiones quirúrgicas han mejorado pasando de 0,32% a un 0,11% al igual que el porcentaje de reintervenciones que ha pasado del 0,65% al 0%, manteniendo niveles muy elevados de resolución de CMA (99,84%).

FARMACIA

En relación al Índice Sintético de Calidad se han conseguido 8 de los 15 puntos fijados. La prescripción por principio activo se ha mantenido estable por encima del 98% como en el anterior ejercicio.

LIBRE ELECCIÓN

A continuación adjuntamos tabla con los episodios de pacientes andaluces externos a la zona de referencia, atendidos en el Hospital de Alta Resolución de Alcalá la Real en 2018. El número de episodios continúa al alza, pasando de 6.194 a 6.378 episodios.

BALANCE DE SITUACIÓN 2018 (euros)

ACTIVO	2016	2017	2018
A) Activo no corriente	76.959.190	74.386.133	71.852.145
I. Inmovilizado intangible	94.315	91.332	62.313
5. Aplicaciones informáticas	94.315	91.332	62.313
6. Derechos de uso derivados de cesiones y adscripciones	0	0	0
7. Otro inmovilizado intangible	0	0	0
II. Inmovilizado material	76.864.875	74.294.801	71.789.832
1. Terrenos y construcciones	70.783.316	69.111.491	67.389.961
2. Instalaciones técnicas y otro inmovilizado	6.081.559	5.183.310	4.399.871
3. Inmovilizaciones en curso y anticipos	0	0	0
III. Inversiones inmobiliarias	0	0	0
IV. Inversiones empresas del grupo y asociadas I/p	0	0	0
V. Inversiones financieras a largo plazo	0	0	0
5. Otros activos financieros	0	0	0
VI. Activos por impuestos diferidos	0	0	0
VII. Otros activos no corrientes a largo plazo	0	0	0
1. Financiación de actuaciones	0	0	0
2. Deudores a largo plazo, empresas de grupo	0	0	0
B) Activo corriente	12.056.385	12.863.977	10.275.389
I. Activos no corriente manten. para la venta	-	-	-
II. Existencias	1.252.184	1.337.537	1.124.329
1. Productos farmacéuticos	410.726	399.009	357.848
2. Material sanitario de consumo	737.944	833.596	661.458
3. Otros aprovisionamientos	101.880	103.443	103.535
4. Anticipos de proveedores	1.634	1.488	1.488
III. Relaciones con la Junta de Andalucía	9.581.305	-	6.795.781
1. Subvenciones recibidas	9.581.305	-	6.795.781
IV. Deudores comerciales y otras cuentas a cobrar	220.890	190.732	249.684
1. Clientes por ventas y prestación de servicios	186.421	156.462	215.415
3. Deudores varios	166	166	166
4. Personal	4.583	4.383	4.383
5. Activos por impuesto corriente	0	0	0
6. Otros créditos con las Admones. Públicas	29.720	29.720	29.720
7. Accionistas (socios) desembolsos exigidos	0	0	0
V. Inversiones empresas del grupo y asociadas c/p	0	0	0
VI. Inversiones financieras a corto plazo	15.565	16.565	793
5. Otros activos financieros	15.565	16.565	793
VII. Periodificaciones a corto plazo	17.804	13.639	55.136
VIII. Efectivo y otros activos líquidos equivalentes	968.637	11.305.504	2.049.666
1. Tesorería	968.637	11.305.504	2.049.666
2. Otros activos líquidos equivalentes	0	0	0
Total activo (A+B)	89.015.575	87.250.110	82.127.534

PATRIMONIO NETO Y PASIVO	2016	2017	2018
A) Patrimonio neto	75.974.706	73.442.962	69.792.468
A-1 Fondos propios	0	0	-1.056.979
I. Capital	0	0	0
II. Prima de emisión	0	0	0
III. Reservas	0	0	0
IV. Acciones/participaciones patrimonio propio	-	-	-
V. Resultados ejercicios anteriores	-	-	-
2. Resultados negativos ejercicios anteriores	-	-	-
VI. Otras aportaciones de socios	-	-	-
VII. Resultado del ejercicio	-	0	-1.056.979
A-2 Ajuste por cambio de valor	-	-	-
I. Instrumentos financieros dispon. para venta	-	-	-
II. Operaciones de cobertura	-	-	-
III. Otros	-	-	-
A-3 Subvenciones, donaciones y legados	75.974.706	73.442.962	70.849.447
I. Procedentes de la Junta de Andalucía	75.922.136	73.396.302	70.809.348
II. Procedentes de otras entidades	52.570	46.660	40.099
A-4 Patrimonio neto pendiente ajustar NPGC	-	-	-
B) Pasivo no corriente	7.500	3.000	3.000
I. Provisiones a largo plazo	7.500	3.000	3.000
4. Otras provisiones	7.500	3.000	3.000
II. Deudas a largo plazo	-	-	-
3. Acreedores por arrendamiento financiero	-	-	-
III. Deudas con empresas del grupo asociadas I/p	-	-	-
IV. Pasivos por impuestos diferidos	0	0	0
V. Periodificaciones a largo plazo	0	0	0
C) Pasivo corriente	13.033.369	13.804.148	12.332.066
II. Provisiones a corto plazo	0	0	0
III. Deudas a corto plazo	191.008	438.018	509.519
2. Deudas con entidades de crédito	0	0	0
3. Acreedores por arrendamiento financiero	2.868	0	0
5. Otros pasivos financieros	188.140	438.018	509.519
IV. Deudas con empresas del grupo y asociadas c/p	0	0	0
V. Relaciones con la Junta de Andalucía	733	107.450	107.450
1. Subvenciones recibidas	733	107.450	107.450
VI. Acreedores comerciales y otras a pagar	12.841.628	13.258.680	11.715.097
1. Proveedores	5.191.985	5.608.451	5.071.130
3. Acreedores varios	487.097	309.778	534.584
4. Personal	3.507.093	3.310.266	2.608.609
6. Otras deudas con las Admones. Públicas	3.156.300	4.029.604	3.497.967
7. Anticipos de clientes	582	582	2.808
Total patrimonio neto y pasivo (A+B+C)	89.015.575	87.250.110	82.127.534

CUENTA DE PÉRDIDAS Y GANANCIAS 2018 (euros)				
A)	Operaciones continuadas	2016	2017	2018
1.	Importe neto de la cifra de negocios	1.284.851	1.439.107	1.449.544
	b) Prestaciones de servicios	1.284.851	1.439.107	1.449.544
2.	Variación existencias prod. term. y en curso	0	0	0
3.	Trab. realizados por la empresa para su activo	0	0	0
4.	Aprovisionamientos	-27.907.334	-27.965.862	-28.509.612
	a) Consumo de productos farmacéuticos	-6.324.503	-6.450.150	-6.816.096
	b) Consumo de material sanitario	-7.304.205	-7.179.620	-7.545.061
	c) Consumo de otros aprovisionamientos	-500.435	-505.566	-493.959
	d) Trabajos realizados por otras empresas	-13.778.191	-13.830.525	-13.654.497
5.	Otros ingresos de explotación	117.575.856	121.511.651	124.190.034
	a) Ingresos accesorios y gestión corriente	172.643	182.867	193.763
	b) Subv. explot. incorporadas Rtdo. ejercicio	-	-	-
	b.1) Procedentes de la Junta de Andalucía	-	-	490
	c) Transf. de financ. de explotación de la J.A.	117.403.213	121.328.784	123.995.781
6.	Gastos de personal	-81.392.693	-85.010.889	-88.579.678
	a) Sueldos, salarios y asimilados	-64.866.014	-67.716.078	-70.911.856
	b) Cargas sociales	-16.526.679	-17.294.811	-17.667.822
7.	Otros gastos de explotación	-9.441.523	-9.812.334	-9.512.018
	a) Servicios exteriores	-9.420.296	-9.741.014	-9.498.025
	b) Tributos	-	-107.699	-62
	c) Pérdidas, deterioro operaciones comerciales	-21.227	36.379	-13.932
8.	Amortización del inmovilizado	-3.963.073	-3.413.954	-3.164.978
9.	Imputación subvenciones inmov. no financiero	3.870.629	3.342.663	3.096.277
	a) Subvenciones procedentes de la J.A.	2.041.282	1.884.022	1.884.022
	b) Transferencias procedentes de la J.A.	1.822.910	1.452.111	1.205.694
	c) Subv. y transferencias de otras entidades	6.437	6.530	6.561
10.	Excesos de provisiones	0	0	0
11.	Deterioro y Rtdo. enajenación inmovilizado	0	0	0
12.	Otros resultados	0	0	0
A-1	Resultado de explotación	26.713	90.382	-1.030.431
13.	Ingresos financieros	1.447	357	123
	b) De valores negociables y créditos inmov.	1.447	357	123
	b2) En terceros	1.447	357	123
14.	Gastos financieros	-28.160	-90.739	-26.671
	b) Por deudas con terceros	-28.160	-90.739	-26.671
15.	Variación valor razonable instr. financiero	0	0	0
16.	Diferencias de cambio	0	0	0
17.	Deterioro y Rtdo. enajenaciones instr. finan.	0	0	0
A-2	Resultado financiero (13+14+15+16+17)	-26.713	-90.382	-26.548
A-3	Resultado antes de impuestos (A-1+A-2)	-	0	-1.056.979
18.	Impuesto sobre sociedades	0	0	0
A-4	Resultado del ejercicio procedente de operaciones continuadas (A-3+18)	-	0	-1.056.979
B)	Operaciones interrumpidas	-	-	-
19.	Resultado ejercicio oper. interrumpidas neto	-	-	-
A-5	Resultado del ejercicio (A-4+19)	-	-	-1.056.979

ESTADO DE FLUJOS DE EFECTIVO 2018 (euros)				
A)	Flujos de efectivo actividades de explotación	2016	2017	2018
1.	Resultado del periodo antes de impuestos	0	0	-1.056.979
2.	Ajustes del resultado	1.457.494	1.653.750	2.694.391
	a) Ingresos por activ. de explot. financ. la J.A.	-117.403.213	-121.328.784	-123.995.781
	b) Gastos por activ. de explot. financ. la J.A.	118.720.323	122.825.463	126.587.377
	c) Amortización del inmovilizado	3.963.073	3.413.954	3.164.978
	e) Variación de provisiones (+/-)	21.227	-4.256	7.546
	f) Imputación de subvenciones (-)	-3.870.629	-3.342.663	-3.096.277
	i) Ingresos financieros (-)	-1.447	-357	-123
	j) Gastos financieros (+)	28.160	90.393	26.671
3.	Cambios en el capital corriente	-321.144	-32.407	125.598
	a) Existencias (+/-)	-300.723	-85.354	213.209
	b) Deudores y otras cuentas a cobrar (+/-)	-26.639	49.783	-61.885
	c) Otros activos corrientes (+/-)	6.218	3.165	-25.725
4.	Otros flujos de efectivo de las actividades de explotación	-21.620.236	8.524.521	-11.168.700
	a) Cobros de activ. de explot. financ. por la J.A.	87.606.381	131.016.807	117.200.000
	b) Pagos de activ. de explot. financ. por la J.A.	-109.227.315	-122.432.443	-128.342.547
	c) Pago de intereses (-)	-749	-59.892	-26.276
	e) Cobros de intereses (+)	1.447	49	123
5.	Flujos de efectivo de las actividades de explotación (+/-1 +/-2 +/-3 +/-4)	-20.483.886	10.145.864	-9.405.690
B)	Flujos de efectivo de las actividades de inversión			
6.	Pagos por inversiones	-683.406	-608.997	-550.149
	b) Inmovilizado intangible	-37.655	-22.299	-63.610
	c) Inmovilizado material	-645.751	-586.698	-486.539
	d) Inversiones inmobiliaria	0	0	0
8.	Flujos de efectivo de activ. de inversión (6+7)	-683.406	-608.997	-550.149
C)	Flujos de efectivo de las actividades de financiación			
9.	Cobros y pagos por instr. de patrimonio	22.110.238	800.000	700.000
	e) Subvenciones, donaciones y legados (+)	22.110.238	-	700.000
	e1) Procedentes de la Junta de Andalucía	22.110.238	-	700.000
	e1.1) Subvenciones	0	0	0
	e1.2) Transferencias	22.110.238	800.000	700.000
10.	Cobros y pagos por instr. pasivo financiero	-46.030	0	0
	b) Devolución y amortización	-46.030	0	0
	4. Otras deudas (-)	-46.030	0	0
11.	Pagos por dividendos y remuneraciones de otros instrumentos de patrimonio	0	0	0
12.	Flujos de efectivo de las actividades de financiación (+/-9 +/-10 +/-11)	22.064.208	800.000	700.000
D)	Efecto de las variaciones de los tipos de cambio			
E)	Aumento/disminución neta del efectivo o equivalente (+/-5 +/-8 +/-12 +/-D)	896.916	10.336.867	-9.255.839
	Efectivo o equivalentes al comienzo del periodo	71.721	96.837	11.305.504
	Efectivo o equivalentes al final del periodo	968.637	11.305.504	2.049.666

ESTADO DE CAMBIOS EN EL PATRIMONIO NETO CORRESPONDIENTE AL EJERCICIO TERMINADO A 31 DE DICIEMBRE 2018 (euros)

A) Estado de ingresos y gastos reconocidos		2016	2017	2018
	A) Resultado de la cuenta de pérdidas y ganancias	-	-	-1.056.979
(800), (89), 900, 992	I. Por valoración instrumentos financieros	-	-	-
(810), 910	II. Por coberturas de flujos de efectivo	-	-	-
94	III. Subvenciones, donaciones y legados	664.066	810.919	502.762
(85), 95	IV. Por ganancias y pérdidas actuariales y otros ajustes	-	-	-
(8300), 8301, (833), 834, 835, 838	V. Efecto impositivo	-	-	-
	B) Total ingresos y gastos imputados directamente en el patrimonio neto (I+II+III+IV+V)	664.066	810.919	502.762
(802), 902, 993, 994	VI. Por valoración de instrumentos financieros	-	-	-
(812), 912	VII. Por coberturas de flujos de efectivo	-	-	-
(84)	VIII. Subvenciones, donaciones y legados	-3.870.629	-3.342.663	-3.096.277
830, (836), 837	IX. Efecto impositivo	-	-	-
	C) Total transferencias a la cuenta de pérdidas y ganancias (VI+VII+VIII+IX)	-3.870.629	-3.342.663	-3.096.277
	Total ingresos y gastos reconocidos (A+B+C)	-3.206.563	-2.531.744	-3.650.494

B) Estado total de cambios en el patrimonio neto correspondiente al ejercicio terminado a 31 de diciembre de 2018 y 2017

	Fondo Social	Reservas	Resultados de ejercicios anteriores	Otras aportaciones socios	Resultado del ejercicio	Subvenciones donaciones y legados	TOTAL
Saldo final año 2016	-	-	-	-	-	75.974.706	75.974.706
Saldo ajustado inicio 2017	-	-	-	-	-	75.974.706	75.974.706
Total ingresos y gastos reconocidos	-	-	-	-	-	-2.531.744	-2.531.744
Operaciones con socios y propietarios	-	-	-	-	-	-	-
Otras valoraciones del patrimonio neto	-	-	-	-	-	-	-
Saldo final año 2017	-	-	-	-	-	73.442.962	73.442.962
Saldo ajustado inicio 2018	-	-	-	-	-	73.442.962	73.442.962
Total ingresos y gastos reconocidos	-	-	-	-	-1.056.979	-2.593.515	-3.650.494
Operaciones con socios y propietarios	-	-	-	-	-	-	-
Otras valoraciones del patrimonio neto	-	-	-	-	-	-	-
Saldo final año 2018	-	-	-	-	-1.056.979,150	70.849.447	69.792.468

AGENCIA PÚBLICA EMPRESARIAL SANITARIA HOSPITAL PONIENTE DE ALMERÍA

NATURALEZA

La Empresa Pública Hospital de Poniente de Almería se constituyó mediante el Decreto 131/1997, de 13 de mayo, conforme a lo dispuesto en la Disposición Adicional Segunda de la Ley 9/1996, de 26 diciembre, por la que se aprueban Medidas Fiscales en materia de Hacienda Pública, Contratación Administrativa, Patrimonio, Función Pública y Asistencia Jurídica a Entidades de Derecho Público. En su virtud, se configura como una empresa de la Junta de Andalucía, de las previstas en el apartado b) del artículo 6.1 de la Ley General 5/1983, de 19 de julio, de la Hacienda Pública de la Comunidad Autónoma de Andalucía.

La Ley 1/2011, de 17 de febrero, de reordenación del sector público de Andalucía, establece su configuración como Agencia Pública Empresarial de las previstas en el artículo 68.1.b) de la Ley 9/2007, de 22 de octubre, de la Administración de la Junta de Andalucía; así mismo,

dicha Ley establece su adscripción a la Agencia Pública Empresarial Sanitaria Costa del Sol, sin perjuicio de su dependencia de la Consejería de Salud y encontrándose integrada en el Sistema Sanitario Público de Andalucía.

Mediante el Decreto 98/2011, de 19 de abril, modifica sus Estatutos y pasa a ser denominada “Agencia Pública Empresarial Sanitaria Hospital de Poniente de Almería”.

OBJETO SOCIAL

Tiene como objeto llevar a cabo la gestión de la Empresa Pública Hospital de Poniente en sus centros adscritos de Almería y Granada (Poniente, Hospital de Alta Resolución El Toyo, Hospital de Alta Resolución de Guadix y Hospital de Alta Resolución de Loja) y prestar asistencia sanitaria a las personas incluidas en el ámbito geográfico y poblacional que se le asigne, así como aquellas funciones que por razón de su objeto se le encomienden.



DOMICILIO SOCIAL

- Hospital de Poniente
Carretera de Almerimar, s/n - 04700 El Ejido (Almería)
- Hospital de Alta Resolución El Toyo
C/ La Botica s/n - 04131 Retamar (Almería)
- Hospital de Alta Resolución de Guadix
Avda. Mariana Pineda, s/n - 18500 Guadix (Granada)
- Hospital de Alta Resolución de Loja
Avda. Tierno Galván, s/n - 18300 Loja (Granada)

FONDO SOCIAL

La Junta de Andalucía fija en sus presupuestos anuales una serie de transferencias corrientes y de capital a favor de la Empresa Pública, para atender el desenvolvimiento normal de las actividades necesarias para desarrollar su objeto social.

PARTICIPACIÓN EN OTRAS EMPRESAS

Empresa: Fundación Progreso y Salud.

Participación: 25%.

Domicilio: Avda. Américo Vespucio, 15. Edificio S-2
41092 Sevilla.



ÓRGANOS DE LA SOCIEDAD

De acuerdo con sus Estatutos, los órganos rectores de la entidad son el Consejo de Administración y la Dirección Gerencia.

CONSEJO DE ADMINISTRACIÓN

A 31 de diciembre de 2018 está formado por los siguientes miembros:

PRESIDENTA

D^a Marina Álvarez Benito

VICEPRESIDENTA PRIMERA

D^a. María Isabel Baena Parejo

VICEPRESIDENTA SEGUNDA

D^a Francisca Antón Molina

VOCALES

D^a. Josefa Ruiz Fernández

D. Rafael Solano Lara

D. Ángel Serrano Cugat

D^a María Dolores Alguacil Herrera

D. Horacio Pijuán González

D. Antonio Miguel Cervera Guerrero

D. Jesús Huertas Almendro

D. José María Martín Fernández

D. Higinio Almagro Castro

D. Pedro Acosta Robles

SECRETARIA

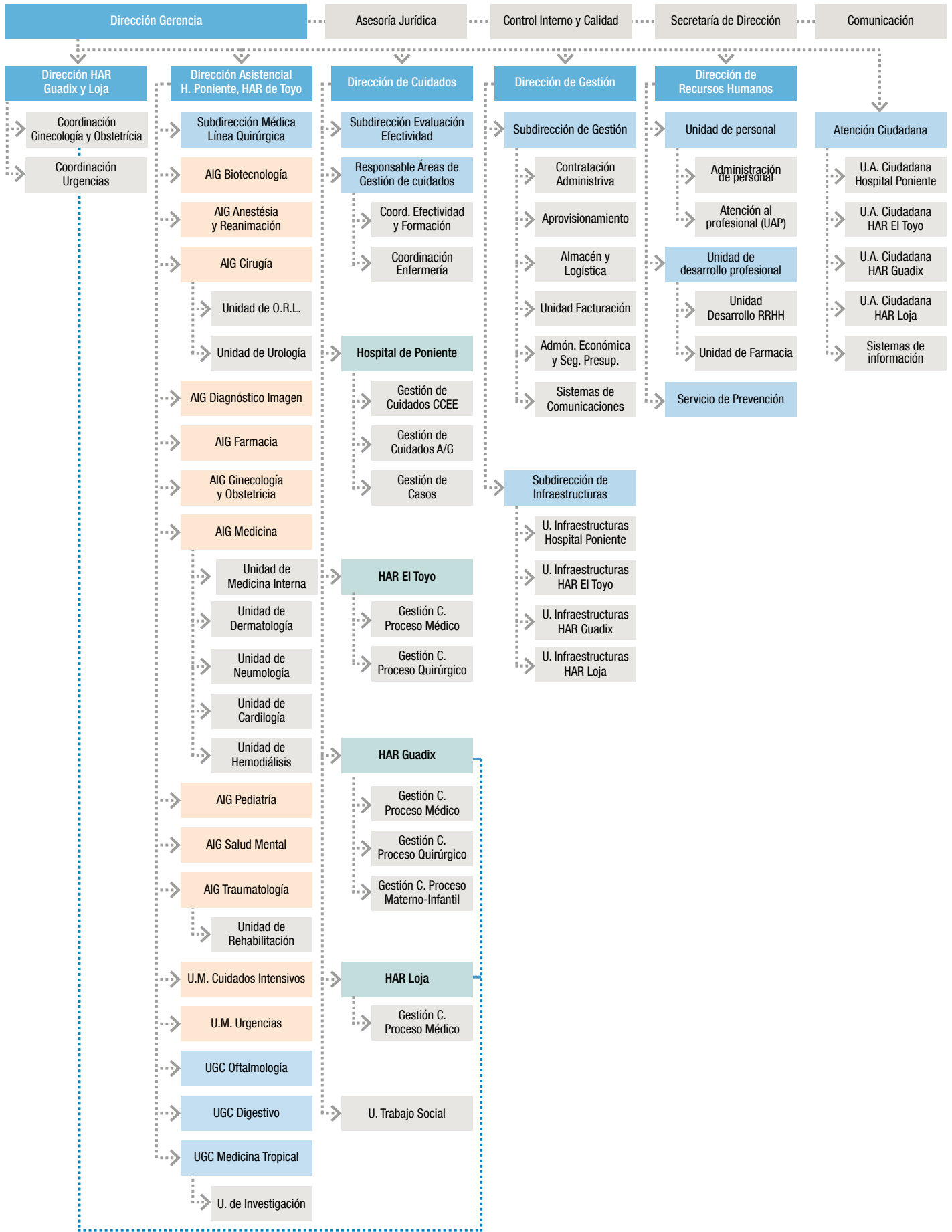
D^a Mercedes Osuna Ceballos

PERSONAL

La plantilla media real, durante el ejercicio 2018 ha sido de 1.993 personas, distribuidas según las siguientes categorías:

Categoría	Hombres	Mujer
Alta Dirección	4	3
Titulados superiores	205	232
Titulados medios	147	441
Administrativos	41	132
Otros	149	639
Total	546	1.447

ESTRUCTURA ORGÁNICA Y FUNCIONAL DEL HOSPITAL DE PONIENTE DE ALMERÍA



CARTERA DE SERVICIOS

En la cartera de servicios de la Agencia Pública Empresarial Sanitaria Hospital de Poniente se incluyen en este ejercicio, las prestaciones correspondientes a las siguientes:

	Hospital de Poniente	HAR El Toyo	HAR Guadix	HAR Loja
Especialidades médicas	●	●	●	●
Aparato Digestivo	●	●	●	●
Cardiología	●			
Hemodialisis	●			
Medicina Intensiva	●	●	●	●
Medicina Tropical	●			
Neumología	●	●	●	●
Pediatría	●		●	
Rehabilitación	●	●	●	
Salud Mental	●			
Especialidades médico-quirúrgicas				
Anestesiología y Reanimación	●	●	●	●
Cirugía General y Digestiva	●	●	●	●
Dermatología	●	●	●	●
Ginecología y Obstetricia	●	●	●	●
Oftalmología	●	●	●	●
Otorrinolaringología	●	●	●	●
Traumatología y Cirugía Ortopédica	●	●	●	
Urología	●	●	●	●
Especialidades diagnósticas				
Análisis Clínicos	●	●	●	●
Anatomía Patológica	●	●	●	●
Diagnóstico por imagen	●	●	●	●
Hematología y Hemoterapia (Laboratorio)	●	●	●	●
Microbiología y Parasitología	●	●	●	●
Especialidades generales				
Cuidados intensivos	●			
Documentación Clínica y Sistemas de Información	●	●	●	●
Farmacia Hospitalaria	●	●	●	
Medicina Preventiva y Salud Laboral	●	●	●	●
Urgencias	●	●	●	



POBLACIÓN DE REFERENCIA	
Hospital de Poniente	263.332
HAR El Toyo	64.963
HAR Guadix	46.999
HAR Loja	49.999

Fuente: Estadística del Padrón Continuo a 1 de enero de 2017. Datos por municipio. INE Real Decreto 1007/2014, de 5 de diciembre.

INVESTIGACIÓN

Líneas de Investigación Activas	12
Grupos de Investigación Acreditados PAIDI	3
(CTS495, CTS582, CTS676, CTS585, CTS609) Producción Científica, Artículos Indexados	52
Proyectos de Investigación con financiación externa activos	4
Ensayos Clínicos y estudios EPA	10
REDES: TropNet, Corispe, Red de Investigación	
Cooperativa en Enfermedades Tropicales (RICET)	2
Unidades que participan en CIBER y RETICS	2
Cursos Metodología para profesionales	4
IX Jornadas de Investigación - Poniente Investiga	1

CALIDAD

- Comisión Atención al Dolor
- Comisión de Atención integral al Niño
- Comisión de Calidad
- Comisión de Cuidados Interniveles
- Comisión de Docencia
- Comisión Documentación clínica
- Comité de Ética Asistencial
- Comité de Ética de la Investigación
- Comisión de Formación
- Comisión de Gestión Ambiental
- Comisión de Hospitales Libres de Humo
- Comisión de Igualdad
- Comisión de Infecciones, profilaxis y política antibiótica
- Comité de Muerte Digna
- Comisión de Participación Ciudadana
- Comisión Quirúrgica
- Comisión de Satisfacción
- Comité de Seguridad de la Información
- Comisión de Seguridad del Paciente
- Comisión de Seguridad y Salud
- Comisión de Transfusiones
- Comité Trauma Grave
- Comisión de Tumores, Tejidos y Mortalidad
- Comisión de Uso Racional del Medicamento

	Unidades	Programas	Webs	Formación Continuada	Profesionales
Hospital de Poniente	Hospital: Avanzada 2012 UGC Farmacia: Avanzada 2015 UGC Digestivo: Avanzada 2016 UGC Oftalmología: Autoevaluación 2016 UGC Pediatría: Autoevaluación 2017 Biotecnología: UNE-EN ISO 91001:2008 GESTIÓN AMBIENTAL: UNE-EN ISO 14001	Manos Seguras-Hospital: Renovación 2015 Centro Contra el Dolor Perioperatorio: Avanzado 2015 Urgencias/Emergencias Avanzado 2017 Dolor crónico Avanzado 2017 Prácticas Seguras en Cirugía: Avanzado 2015	Web Agencia Sanitaria Poniente: Avanzada 2015	Unidad Formación Continuada: Avanzado 2015	Avanzado: 76 Experto: 57 Excelente: 9
HAR El Toyo	Hospital: Avanzada 2015 Biotecnología: UNE-EN ISO 9001:2008 GESTIÓN AMBIENTAL: UNE-EN ISO 14001	Manos Seguras-Hospital: Avanzado 2015 Centro Contra el Dolor Perioperatorio: Avanzado 2015 Urgencias/Emergencias Avanzado 2015 Prácticas seguras en Cirugía: Avanzado 2015			Avanzado: 2 Experto: 6 Excelente: 1
HAR de Guadix	Hospital: Avanzada 2015 Biotecnología: UNE-EN ISO 9001:2008 Gestión Ambiental: UNE-EN ISO 14001	Manos Seguras-Hospital: Renovación 2015 Centro Contra el Dolor Perioperatorio: Evaluación 2015 Prácticas seguras en Cirugía: Avanzado 2015			Avanzado: 16 Experto: 20
HAR de Loja	Gestión Ambiental: UNE-EN ISO 14001	Manos seguras- Hospital: Avanzado 2015			Avanzado: 5 Experto: 1



BALANCE DE SITUACIÓN 2018 (euros)

ACTIVO	2016	2017	2018
A) Activo no corriente	54.492.944	51.113.899	47.291.728
I. Inmovilizado intangible	32.786	81.581	56.750
1. Investigación y desarrollo	-	-	-
2. Concesiones	-	-	-
3. Patentes, licencias, marcas y similares	-	-	-
4. Fondo de comercio	-	-	-
5. Aplicaciones informáticas	32.786	81.581	56.750
II. Inmovilizado material	54.454.702	51.026.861	47.229.521
1. Terrenos y construcciones	44.517.414	42.718.824	4.082.905
2. Instalaciones técnicas y otro inmovilizado	9.823.694	8.308.038	6.406.616
3. Inmovilizaciones en curso y anticipos	113.594	0	0
III. Inversiones inmobiliarias	0	0	0
IV. Inversiones empresas del grupo y asociadas l/p	0	0	0
V. Inversiones financieras a largo plazo	5.456	5.456	5.456
1. Instrumentos de patrimonio	0	0	0
2. Créditos a terceros	0	0	0
3. Valores representativos de deuda	0	0	0
4. Derivados	0	0	0
5. Otros activos financieros	5.456	5.456	5.456
VI. Activos por impuestos diferidos	0	0	0
VII. Otros activos no corrientes a largo plazo	0	0	0
B) Activo corriente	16.823.397	13.584.520	10.473.354
I. Activos no corrientes mantenidos para venta	-	-	-
II. Existencias	3.124.977	3.139.211	2.940.976
1. Productos farmacéuticos	1.411.550	1.015.735	1.111.808
2. Material sanitario de consumo	1.701.323	2.107.841	1.810.764
3. Otros aprovisionamientos	12.104	15.635	18.404
III. Relaciones con la Junta de Andalucía	12.289.837	0	0
1. Operaciones específicas	0	0	0
2. Subvenciones recibidas	12.289.837	5.465.020	33.000
IV. Deudores comerciales y otras cuentas a cobrar	758.638	847.869	937.747
1. Clientes por ventas y prestación de servicios	543.067	591.674	695.338
2. Clientes, empresas del grupo y asociadas	0	0	0
3. Deudores varios	55.831	77.122	0
4. Personal	63.607	50.684	8.630.371
5. Activos por impuesto corriente	-	-	-
6. Otros créditos con las Admones. Públicas	96.133	128.390	156.105
V. Inversiones empresas del grupo y asociadas c/p	0	0	0
VI. Periodificaciones a corto plazo	26.929	37.146	10.218
VII. Efectivo y otros activos líquidos equivalentes	623.016	4.095.273	6.551.414
1. Tesorería	623.016	4.095.273	6.551.414
2. Otros activos líquidos equivalentes	-	-	-
Total activo (A+B)	71.316.340	64.698.419	57.765.081

PATRIMONIO NETO Y PASIVO	2016	2017	2018
A) Patrimonio neto	49.250.207	47.199.619	42.818.513
A-1 Fondos propios	-1.342.489	689	-1.059.135
I. Capital	0	0	0
II. Prima de emisión	0	0	0
III. Reservas	0	0	0
IV. Acciones/participaciones patrimonio propio	-	-	-
V. Resultados ejercicios anteriores	-	-	689
1. Remanente	-	-	689
2. Resultados negativos ejercicios anteriores	-	-	-
VI. Otras aportaciones de socios	-	-	-
VII. Resultado del ejercicio	-1.342.489	689	-1.059.824
A-2 Ajuste por cambio de valor	-	-	-
A-3 Subvenciones, donaciones y legados	50.592.696	47.198.930	43.877.649
I. Procedentes de la Junta de Andalucía	48.338.425	44.905.802	41.769.471
II. Procedentes de otras entidades	2.254.270	2.293.128	2.108.178
B) Pasivo no corriente	2.411.159	1.630.255	1.528.115
I. Provisiones a largo plazo	1.180.688	49.915	499.153
II. Deudas a largo plazo	1.230.470	1.131.102	1.028.961
III. Deudas con empresas del grupo y asociadas l/p	-	-	-
IV. Pasivos por impuestos diferidos	-	-	-
V. Periodificaciones a largo plazo	-	-	-
C) Pasivo corriente	19.654.975	15.868.545	13.418.453
I. Pasivos vinculados con activos no corrientes para la venta	-	-	-
II. Provisiones a corto plazo	0	0	0
III. Deudas a corto plazo	3.482.474	538.589	414.673
1. Obligaciones y otros valores negociables	-	-	-
2. Deudas con entidades de créditos	3.071.378	-	-
3. Acreedores por arrendamiento financiero	0	0	0
4. Derivados	0	0	0
5. Otros pasivos financieros	411.096	538.589	414.673
IV. Deudas con empres. del grupo y asociadas c/p	-	-	-
V. Relaciones con la Junta de Andalucía	-	-	-
VI. Acreedores comerciales y otras a pagar	16.172.501	15.329.956	13.003.780
1. Proveedores	4.755.059	2.876.334	1.837.225
2. Proveedores, empresas del grupo y asociadas	-	-	-
3. Acreedores varios	2.523.147	2.447.759	2.260.890
4. Personal	4.571.575	4.231.407	3.678.608
5. Pasivos por impuesto corriente	-	-	-
6. Otras deudas con las Admones. Públicas	4.322.720	5.744.456	5.227.057
7. Anticipos de clientes	-	-	-
VII. Periodificaciones	-	-	-
Total patrimonio neto y pasivo (A+B+C)	71.316.340	64.698.419	57.765.081

CUENTA DE PÉRDIDAS Y GANANCIAS 2018 (euros)				
A)	Operaciones continuadas	2016	2017	2018
1.	Importe neto de la cifra de negocios	2.751.957	2.985.186	2.763.015
	a) Ventas	-	-	-
2.	Variación exist. prod. terminados y en curso	-	-	-
3.	Trab. realizados por la empresa para su activo	-	-	-
4.	Aprovisionamientos	-40.361.652	-41.375.573	-43.555.807
	a) Consumo de productos farmacéuticos	-10.345.353	-11.142.684	-12.099.875
	b) Consumo de material sanitario de consumo	-13.066.757	-12.445.091	-13.362.650
	c) Consumo de otros aprovisionamiento	-1.136.142	-1.438.827	-1.346.689
	d) Trabajos realizados por otras empresas	-15.813.401	-16.348.974	-16.746.593
5.	Otros ingresos de explotación	129.692.842	137.952.332	143.937.760
	a) Ingresos accesorios y gestión corriente	296.737	321.607	360.358
	b) Subv. explot. incorporadas Rtdo. ejercicio	129.396.105	137.623.724	143.577.402
6.	Gastos de personal	-89.030.338	-94.048.054	-99.660.676
	a) Sueldos, salarios y asimilados	-69.717.020	-73.678.023	-78.198.929
	b) Cargas sociales	-19.313.318	-20.370.031	-21.461.747
7.	Otros gastos de explotación	-3.712.719	-4.506.481	-3.948.566
	a) Servicios exteriores	-3.477.682	-4.189.046	-3.716.937
	b) Tributos	-124.618	-122.994	-122.073
	c) Pérdidas, deterioro operaciones comerciales	-11.041.971	-194.441	-109.556
	d) Otros gastos de gestión corriente	0	0	0
8.	Amortización del inmovilizado	-5.453.581	-5.677.678	-4.547.099
9.	Imputación subvenciones inmov. no financiero	4.930.196	4.744.159	3.951.604
	a) Procedentes de la J.A	4.569.872	4.448.605	3.607.024
	b) Procedentes de otras entidades	360.324	295.553	344.580
10.	Excesos de provisiones	-	-	-
11.	Deterioro y Rtdo. enajenación inmovilizado	-	-	-
12.	Otros resultados	-	-	-
A-1	Resultado de explotación	-1.183.295	73.892	-1.059.769
13.	Ingresos financieros	481	4.656	16
	b) De valores negociables y créditos inmovilizado	481	4.656	16
	b2) En terceros	481	4.656	16
14.	Gastos financieros	-159.676	-77.859	-72
	b) Por deudas con terceros	-72	-	-
15.	Variación valor razonable instr. financieros	-	-	-
16.	Diferencias de cambio	-	-	-
17.	Deterioro y resultado enajenaciones instrumentos financieros	-	-	-
A-2	Resultado financiero (13+14+15+16+17)	-159.194	-73.203	-56
A-3	Resultado antes de impuestos (A-1+A-2)	-1.342.489	689	-1.059.824
18.	Impuesto sobre sociedades	-	-	-
A-4	Resultado del ejercicio procedente de operaciones continuadas (A-3+18)	-1.342.489	689	-1.059.824
B) Operaciones interrumpidas				
19.	Resultado ejercicio oper. interrumpidas neto	-	-	-
A-5	Resultado del ejercicio (A-4+19)	-1.342.489	689	-1.059.824

ESTADO DE FLUJOS DE EFECTIVO 2018 (euros)				
A)	Flujos de efectivo actividades de explotación	2016	2017	2018
1.	Resultado del periodo antes de impuestos	-1.342.489	689	-1.059.824
2.	Ajustes del resultado	-127.921.972	-136.429.562	-142.872.296
	a) Ingresos por activ. de explot. financiadas J.A.	-129.389.105	-137.623.724	-143.570.402
	b) Amortización del inmovilizado	5.453.581	5.677.678	4.547.099
	d) Variación de provisiones (+/-)	791.555	194.441	109.556
	e) Imputación de subvenciones (-)	-4.930.196	-4.744.159	-3.951.604
	f) Ingresos financieros (-)	-481	-4.656	-16
	g) Gastos financieros (+)	159.676	77.859	72
	h) Otros ingresos y gastos	-7.000	-7.000	-7.000
3.	Cambios en el capital corriente	-25.902.266	-2.122.589	-2.173.278
	a) Existencias (+/-)	-483.627	-14.234	198.235
	b) Deudores y otras cuentas a cobrar (+/-)	53.216	-283.672	-199.433
	c) Otros activos corrientes (+/-)	16.387	-10.218	26.929
	d) Acreedores y cuentas a pagar (+/-)	-25.579.658	-842.545	-2.326.176
	e) Otros pasivos corrientes (+/-)	191.017	-191.017	229.308
	f) Otros activos y pasivos no corrientes (+/-)	-99.601	-780.903	-102.141
4.	Otros flujos de efectivo de activ. explotación	159.583.778	145.749.577	149.009.367
	a) Cobros por activ. de explot. financiadas J.A.	159.735.971	145.815.780	149.010.672
	b) Pago de intereses (-)	-159.676	-77.859	-72
	c) Cobros (pagos) por impuestos sobre beneficio (+/-)	48.144	4.656	16
	d) Otros pagos (cobros) (-/+)	7.000	7.000	-1.250
5.	Flujos de efectivo de las actividades de explotación (+/-1+/-2+/-3+/-4)	4.417.051	7.198.115	2.903.968
B) Flujos de efectivo de las actividades de inversión				
6.	Pagos por inversiones	-1.931.744	-2.004.873	-1.078.151
	b) Inmovilizado intangible	-39.079	-67.863	-13.664
	c) Inmovilizado material	-1.892.665	-1.937.011	-1.064.487
7.	Cobros por desinversiones	0	0	0
8.	Flujos de efectivo de activ. de inversión (6+7)	-1.931.744	-2.004.873	-1.078.151
C) Flujos de efectivo de las actividades de financiación				
9.	Cobros y pagos por instrum. de patrimonio	1.127.487	1.350.393	630.323
	e) Subvenciones, donaciones y legados (+)	1.127.487	1.350.393	630.323
10.	Cobros y pagos por instr. de pasivo financiero	-2.995.111	-3.071.378	0
	a) Emisión	0	0	0
	a2) Deudas con entidades de créditos (+)	0	0	0
	b) Devolución y amortización	-2.995.111	-3.071.378	0
12.	Flujos de efectivo de las actividades de financiación (+/-9+/-10-11)	-1.867.624	-1.720.985	630.323
D) Efecto de las variaciones de tipos de cambio				
E) Aumento/disminución neta del efectivo o equivalente (+/-5+/-8+/-12+/-D)				
	Efectivo o equivalentes al comienzo del periodo	5.333	623.016	4.095.273
	Efectivo o equivalentes al final del periodo	623.016	4.095.273	6.551.414

ESTADO DE CAMBIOS EN EL PATRIMONIO NETO CORRESPONDIENTE AL EJERCICIO TERMINADO A 31 DE DICIEMBRE 2018 (euros)

A) Estado de ingresos y gastos reconocidos		2016	2017	2018
	A) Resultado de la cuenta de pérdidas y ganancias	-1.342.489	689	-1.059.824
(800), (89), 900, 992	I. Por valoración instrumentos financieros	-	-	-
(810), 910	II. Por coberturas de flujos de efectivo	-	-	-
94	III. Subvenciones, donaciones y legados	1.127.487	1.350.393	630.323
(85), 95	IV. Por ganancias y pérdidas actuariales y otros ajustes	-	-	-
(8300), 8301, (833), 834, 835, 838	V. Efecto impositivo	-	-	-
	B) Total ingresos y gastos imputados directamente en el patrimonio neto (I+II+III+IV+V)	1.127.487	1.350.393	630.323
(802), 902, 993, 994	VI. Por valoración de instrumentos financieros	-	-	-
(812), 912	VII. Por coberturas de flujos de efectivo	-	-	-
(84)	VIII. Subvenciones, donaciones y legados	-4.930.196	-4.744.159	-3.951.604
830, (836), 837	IX. Efecto impositivo	-	-	-
	XII. Diferencia de conversión	-	-	-
	C) Total transferencias a la cuenta de pérdidas y ganancias (VI+VII+VIII+IX)	-4.930.196	-4.744.159	-3.951.604
	Total ingresos y gastos reconocidos (A+B+C)	-5.145.198	-3.393.077	-4.381.106

B) Estado total de cambios en el patrimonio neto correspondiente al ejercicio terminado el 31 de diciembre

	Fondo social	Reservas	Resultados de ejercicios anteriores	Otras aportaciones socios	Resultado del ejercicio	Subvenciones, donaciones y legados	TOTAL
Saldo inicio año 2017	-	-	-	-	-1.342.489	50.592.696	49.250.207
Total ingresos y gastos reconocidos	-	-	-	-	689	-3.393.766	-3.393.077
Operaciones con socios y propietarios	-	-	-	-	-	-	-
Otras valoraciones del patrimonio neto	-	-	-	-	1.342.489	-	1.342.489
Saldo final año 2017	-	-	-	-	689	47.198.930	47.199.619
Ajustes por cambios de criterio 2017	-	-	-	-	-	-	-
Ajustes por errores del ejercicio 2017	-	-	-	-	-	-	-
Saldo inicio año 2018	-	-	-	-	689	47.198.930	47.199.619
Total ingresos y gastos reconocidos	-	-	-	-	-1.059.824	-3.321.281	-4.381.106
Operaciones con socios y propietarios	-	-	-	-	-	-	-
Otras valoraciones del patrimonio neto	-	-	689	-	-689	-	-
Saldo final año 2018	-	-	689	-	-1.059.824	43.877.649	42.818.513

AGENCIA PÚBLICA EMPRESARIAL SANITARIA BAJO GUADALQUIVIR

NATURALEZA

La Agencia Pública Empresarial Sanitaria Bajo Guadalquivir fue creada y regulada por la Ley 3/2006, de 19 de junio, bajo la denominación de Empresa Pública Sanitaria Bajo Guadalquivir.

La constitución efectiva se produjo mediante el Decreto 190/2006, de 31 de octubre, por el que además fueron aprobados sus Estatutos.

La Ley 1/2011, de 17 de febrero, de reordenación del sector público de Andalucía, establece su configuración como Agencia Pública Empresarial de las previstas en el artículo 68.1.b) de la Ley 9/2007, de 22 de octubre, de la Administración de la Junta de Andalucía; así mismo, dicha Ley establece su adscripción a la Agencia Pública Empresarial Sanitaria Costa del Sol, sin perjuicio de su dependencia de la Consejería de Salud y encontrándose integrada en el Sistema Sanitario Público de Andalucía.

Con respecto a su denominación, el Decreto 98/2011, de 19 de abril, modifica sus Estatutos y cambia su denominación social, pasándose a ser denominada “Agencia Pública Empresarial Sanitaria Bajo Guadalquivir”.

Gestiona seis centros hospitalarios:

- **Hospital de Alta Resolución de Utrera.** Inaugurado en noviembre de 2006 y gestionado provisionalmente hasta el 31 de diciembre de ese año por la entonces Empresa Pública Hospital Alto Guadalquivir.
- **Hospital de Alta Resolución de Écija.** El antiguo Hospital Municipal San Sebastián de Écija integrado en la entonces Empresa Pública Sanitaria Bajo Guadalquivir el 1 de enero de 2007. En octubre de 2015 se dispuso del nuevo edificio, iniciándose las tareas para su adecuación y equipamiento para el traslado al mismo de la actividad del H.A.R.
- **Hospital de Alta Resolución Sierra Norte de Sevilla.** Ubicado en Constantina, fue inaugurado en enero de 2008.
- **Hospital de Alta Resolución de Morón.** El antiguo Hospital Municipal La Milagrosa de Morón fue integrado en la Empresa Pública Sanitaria Bajo Guadalquivir en enero de 2008.

- **Hospital de Alta Resolución de Lebrija.** Inició su actividad el 15 de octubre de 2015.
- **Hospital de Alta Resolución La Janda de Vejer de la Frontera.**

Mediante Orden de 13 de febrero de 2018, se establece el Hospital de Alta Resolución «La Janda» y se le adscribe su gestión a la Agencia Pública Empresarial Sanitaria Bajo Guadalquivir

OBJETO SOCIAL

Su objeto consiste en:

- La gestión de los centros hospitalarios de alta resolución que se establezcan en las provincias de Cádiz, Huelva y Sevilla, coordinando sus servicios y recursos con los de los restantes centros sanitarios pertenecientes al Sistema Sanitario Público de Andalucía.





- La gestión que se le atribuya en el Hospital Vigil de Quiñones de Sevilla, de acuerdo con los criterios de organización y gestión de los servicios que se establezcan por la Consejería de Salud.
- La gestión de centros sanitarios de nueva creación, así como la de centros sanitarios transferidos desde las Administraciones Locales de Andalucía, o la de aquellos centros sanitarios de titularidad privada sin ánimo de lucro que, por razones de su integración en el sistema sanitario público de Andalucía, puedan serle adscritos en las provincias de Cádiz, Huelva y Sevilla.

DOMICILIO SOCIAL

- Avda. de Jerez, s/n - Hospital Vigil de Quiñones
41012 Sevilla.
- Domicilio postal y fiscal:
Avda. Brigadas Internacionales, s/n.
41710 Utrera (Sevilla).

FONDO SOCIAL

La Junta de Andalucía fija en sus presupuestos anuales una serie de transferencias de explotación y de capital a favor de la Agencia, para atender el desenvolvimiento normal de las actividades necesarias para desarrollar su objeto social.

La Agencia Pública Empresarial Sanitaria no tiene participación en ninguna otra entidad.

ÓRGANOS DE LA SOCIEDAD

De acuerdo con sus Estatutos, los órganos rectores de la entidad son el Consejo de Administración y la Dirección Gerencia.

El Consejo de Administración a 31 de diciembre de 2018 estaba formado por los siguientes miembros:

PRESIDENTA

D^a. Marina Álvarez Benito

VICEPRESIDENTA PRIMERA

D^a María Isabel Baena Parejo

VICEPRESIDENTA SEGUNDA

D^a. Francisca Antón Molina

VOCALES

D^a. Josefa Ruiz Fernández

D. Rafael Solana Lara

D. Ángel Serrano Cugat

D^a. María Dolores Alguacil Herrero

D. Horacio Pijuán González

D. Antonio Miguel Cervera Guerrero

D. Eduardo León Lázaro

D. Manuel Herrera Sánchez

D. Rafael López Fernández

D^a M^a Ángeles Fernández Ferreiro

D. Manuel Huerta Almendro

SECRETARIA

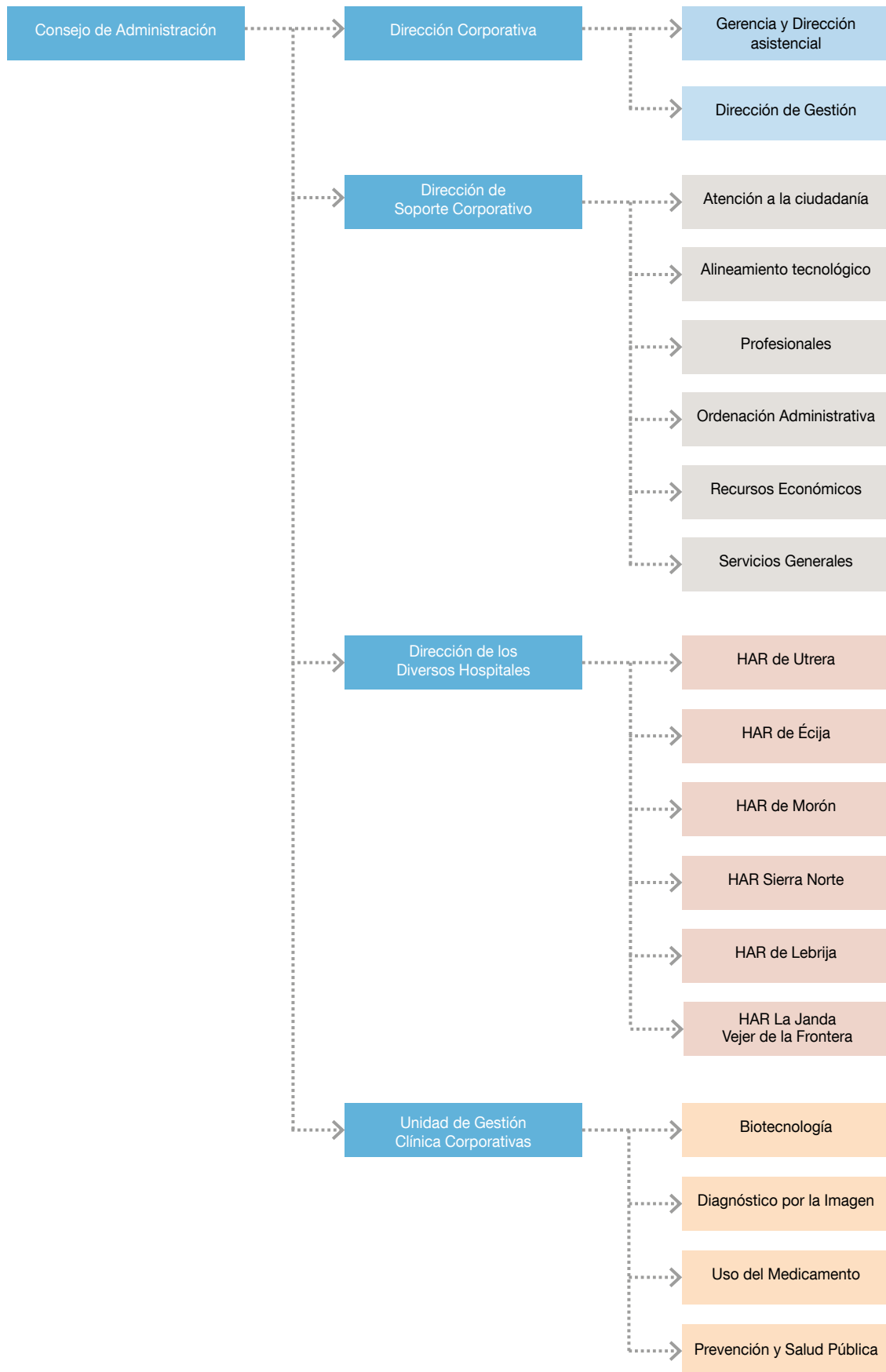
D^a Mercedes Osuna Ceballos

PERSONAL

La plantilla media durante el ejercicio 2018 ha sido de 870 personas, distribuidas según las siguientes categorías:

Categoría	Hombres	Mujeres
Alta Dirección	7	3
Titulados superiores	109	110
Titulados medios	69	160
Administrativos	30	65
Otros	60	257
Total	275	595

ESTRUCTURA ORGÁNICA Y FUNCIONAL DE LA AGENCIA





ACTIVIDADES

A pesar del mantenimiento un año más de algunas de las medidas de contención del gasto ya iniciadas en ejercicios anteriores, aunque mitigadas por elementos de recuperación de parte sustancial de los derechos laborales suspendidos, es muy importante señalar que tanto el clima laboral, como los resultados productivos, de calidad, y de eficiencia obtenidos por nuestra entidad a lo largo del ejercicio 2018, como se podrá comprobar en los contenidos de este informe de gestión, no se han resentido respecto de la buena marcha mostrada por nuestra Agencia desde su nacimiento en 2007.

Es un hecho importante que a lo largo de 2018 se ha seguido consolidando el proceso de convergencia, cooperación y coordinación con el Servicio Andaluz de Salud iniciado en ejercicios anteriores, con el objetivo declarado de maximizar las posibilidades sinérgicas que ofrecen ambos modelos de gestión pública. En concreto, en cuanto al desarrollo por un lado de Planes Operativos respecto de diversos Planes Integrales de la Comunidad Autónoma (pacientes crónicos complejos, cáncer, cuidados paliativos, dolor, enfermedades musculoesqueléticas, diabetes, enfermedades cardiovasculares e ictus), y por otro, en relación a la Estrategia de Renovación de la Atención Primaria. Es de constatar que este proceso está resultando muy enriquecedor y positivo tanto para nuestra Institución, como para el conjunto del Sistema Sanitario Público de Andalucía.

Resulta de gran importancia en el ejercicio 2018 el gran trabajo realizado en relación con la gestión de la gran cantidad

de elementos relacionados con la preparación de la puesta en servicio del nuevo Hospital de Alta Resolución de La Janda (Vejer de la Frontera) a partir de que el día 2 de abril se produjo efectivamente la transferencia del edificio por parte del Servicio Andaluz de Salud a nuestra Agencia.

No resulta menos relevante el hecho de que desde un punto de vista presupuestario, el ejercicio 2018 de nuestra Agencia ha terminado en equilibrio, como así sucedió en ejercicios anteriores, lo que ha permitido que el resultado económico acumulado de nuestra Entidad desde su creación en 2007 resulte positivo. Lo que puede abrir excelentes expectativas desde la gestión presupuestaria para ejercicios venideros.

Por todo ello, es imprescindible y obligado, además de una gran satisfacción, explicitar el máximo reconocimiento de la Entidad al conjunto de profesionales y empleados y a sus representantes, a los diversos directivos y mandos intermedios de la misma, así como a los miembros de su Consejo de Administración.

La Agencia Sanitaria Bajo Guadalquivir ha gestionado durante 2018 seis Hospitales de Alta Resolución en diversos grados de desarrollo. Cada uno de ellos cuenta con un Área de Influencia definida.

Estas Áreas de Influencia cuentan globalmente con una población adscrita de 291.134 h., según las cifras de población referidas a 1 de enero de 2018 publicadas por el Instituto Nacional de Estadística, y se detallan a continuación:

Población	HAR de Utrera	HAR de Écija	HAR de Morón	HAR Sierra Norte	HAR Lebrija	HAR La Janda ^(*)
Habitantes	60.884	54.900	38.873	19.352	52.439	64.686

(*) Adscrito a la Agencia en febrero de 2018. Esta memoria no indica sus indicadores de actividad.

LOS INDICADORES DE ACTIVIDAD MÁS DESTACADOS SE EXPONEN A CONTINUACIÓN:

ÁREA DE CONSULTAS

	HAR de Utrera	HAR de Écija	HAR de Sierra Norte	HAR de Lebrija
Consultas totales	70.852	68.488	16.987	61.774
Primeras consultas desde AP	21.300	19.297	5.178	22.131
Primeras consultas (Interconsultas)	8.693	7.298	2.064	6.903
Consultas sucesivas	24.802	29.200	6.525	17.653
Revisiones en el día ¹	16.057	12.673	3.183	15.087
Consultas de telemedicina (no presenciales) ²	76	29	143	-
Tasa de consultas de acto único³	87,99 %	87,82 %	85,23 %	90,67 %
Tasa de interconsultas / primeras consultas totales	26,76 %	24,60 %	25,80 %	31,19 %
Tasa de consultas sucesivas	35,01 %	42,64 %	38,41 %	28,58 %
Tasa de consultas sucesivas de gestión directa ⁴	79,73 %	81,78 %	73,15 %	84,50 %
Tasa de primeras consultas no presentadas	7,64 %	10,06 %	9,43 %	6,47 %
Tasa de consultas sucesivas no presentadas	9,66 %	10,92 %	8,42 %	5,18 %
Tasa de derivación a otros centros desde consulta	7,98 %	5,45 %	6,84 %	7,93 %
Tiempo medio de respuesta a p.c. c/garantía desde AP	25 días	32 días	35 días	37 días.

(1) Se trata de visitas adicionales a la primera que se realizan el mismo día, que sustituyen de hecho a las visitas sucesivas convencionales, y que forman parte sustancial del proceso de "consulta en acto único". Para tener una idea comparativa precisa con el modelo convencional, se contabilizan como una parte de las consultas totales.

(2) Tele dermatología y tele oftalmología.

(3) Queda definido como un acto asistencial ambulatorio asociado a una primera visita en el que queda establecido un diagnóstico, al menos de presunción junto con su correspondiente tratamiento, tras la realización, en su caso, de las exploraciones complementarias o interconsultas precisas, quedando todo reflejado en un informe clínico en el que conste un diagnóstico literal, siendo realizadas estas actividades en una sola jornada.

Ha de ser objetivable, debiendo reunir las siguientes condiciones:

- Ligado siempre a una Primera Consulta (de Atención Primaria o Interconsulta).
- Diagnóstico codificado en Informe Clínico de consulta.
- El paciente NO tiene cita en los 30 días siguientes en consulta de la misma especialidad o para la realización de una prueba diagnóstica asociable al Acto Único.

(4) Se refiere a aquellas consultas sucesivas indicadas por el facultativo especialista a las que se asigna cita directamente en la consulta en la que se ha indicado.

ÁREA DE URGENCIAS

Cinco centros dependientes de la Agencia Sanitaria han contado a lo largo de 2018 con Servicio de Urgencias Generales Hospitalario. En las cinco localidades donde se ubican estos centros (Utrera, Écija, Morón, Constantina y Lebrija) no funciona ningún otro servicio presencial de urgencias dependiente del Sistema Sanitario Público. Los correspondientes dispositivos de Atención Primaria atienden las demandas de urgencia domiciliaria. Las emergencias son atendidas a través de la Empresa Pública de Emergencias Sanitarias. Excepcionalmente, en el caso concreto del HAR de Écija, además de las urgencias generales, se atienden urgencias de cirugía general, traumatología, y tocoginecología (incluyendo partos).



	HAR de Utrera	HAR de Écija	HAR de Morón	HAR Sierra Norte	HAR de Lebrija
% de urgencias no ingresadas	95,88	99,30	99,03	95,90	95,62
% de urgencias trasladadas desde área de urgencias	4,05	2,72	3,73	3,45	4,35
Tasa de pacientes en observación/1.000 urgencias atendidas	11,72	11,07	14,96	36,74	26,46
Tasa de altas voluntarias	0,16	0,18	0,08	0,05	0,10
Tasa de retorno a las 72 horas	1,84	1,77	2,21	1,55	1,54
Promedio de urgencias atendidas/día	185,32	152,39	112,80	53,01	148,72
TECLA (T) / (% > 5') ¹	3,76/21,54	4,81/29,43	3,41/18,93	2,64/10,17	3,74/21,37
TICLA (T) / (% > 5') ²	2,48/4,61	3,02/9,90	3,02/8,98	1,71/3,01	2,68/5,23
TEPCOF³ (T)					
Urgencias P1 (emergencias)	1,12	9,26	0,00	0,00	2,73
Urgencias P2 (urgencias no demorables)	5,17	15,07	4,08	7,92	5,74
Urgencias P3 (urgencias demorables)	6,80	9,21	6,59	10,98	8,74
Urgencias P4 (urgencias banales)	15,26	20,21	11,13	13,21	20,56
Urgencias P5 (no urgencias)	16,40	23,98	12,48	17,01	20,84
TAMCO ⁴ (T)	31,82	50,19	37,67	40,65	36,01

1. TECLA. Tiempo de Espera de Clasificación.

2. TICLA. Tiempo de Clasificación.

3. TEPCOF. Tiempo de Espera para Primera Consulta Facultativa.

4. TAMCO. Tiempo medio de asistencia en Consulta Facultativa.

ÁREA QUIRÚRGICA

En cuanto a la actividad quirúrgica durante el ejercicio 2018 se ha visto incrementada debido a que 2018 ha sido el primer año completo de actividad quirúrgica en el HAR de Lebrija.

	HAR de Utrera	HAR de Ecija	HAR Sierra Norte	HAR de Lebrija
Intervenciones quirúrgicas totales	2.837	2.447	814	2.081
Programadas con ingreso	60	289	14	29
Cirugía Mayor Ambulatoria (CMA)	2.553	1.645	766	1.891
Cirugía menor ambulatoria (cma)	224	170	34	161
Urgentes con ingreso	0	252	0	0
Urgentes mayores sin ingreso	0	77	0	0
Urgentes menores	0	14	0	0
Quirófanos instalados funcionantes	2	4	1	2
IQ mayores / IQ totales	92,10	92,48	95,82	92,26
% de reintervenciones	0,00	0,17	0,00	0,00
% global de resolución de CMA	97,74	94,87	98,33	98,54
% general de ingresos tras CMA	0,38	2,19	1,67	1,41
% de ingresos tras CMA por dolor no controlado	0,00	0,00	0,00	0,00
Promedio de IQ programadas / quirófano	5,41	4,09	5,94	5,21
% global de IQ programadas suspendidas	2,02	3,18	2,38	3,49
Anestésias totales	1.775	2.208	545	1.220
Anestésias generales	235	276	33	115
Otras técnicas anestésicas complejas	1.540	1.886	512	1.105
% de anestésias generales ASA I	6,57	22,54	30,30	33,04
% de anestésias generales ASA II	59,03	46,75	66,67	60,87
% de anestésias generales ASA III	34,29	30,25	3,03	6,09
% de anestésias generales ASA IV	0,11	0,48	0,00	0,00
Indicadores de Accesibilidad				
Demora media / máxima 2017 ¹ (en días)	32/161	63/162	48/101	55/122
Demora media / máxima 2017 ² (en días)	46/102	43/110	48/104	42/102
Demora media / máxima 2017 ³ (en días)	55/164	75/221	69/212	113/318
TNP ⁴ 2017	8,44 %	1,42 %	8,77 %	0,99 %
Datos de codificación de CMA				
Índice casuístico	0,88	0,88	0,85	0,85
Relación porcentual ♀/♂	54/46	52/48	47/53	49/51
Edad media ♀	56,22	53,39	60,67	56,65
Edad media ♂	54,02	56,67	58,47	55,27
% de altas codificadas	100,00	100,00	100,00	100,00
Promedio de diagnósticos por alta	4,08	2,73	3,62	3,24
Promedio de procedimientos por alta	1,48	1,42	1,54	1,43
% de altas con destino a domicilio / residencia	100,00	100,00	100,00	99,95
% de traslado a otros centros	0,00	0,00	0,00	0,00
% de exitus	0,00	0,00	0,00	0,00
% de GRD's inválidos	0,00	0,00	0,00	0,00

(1) Procedimientos con garantía de 180 días de demora máxima15.

(2) Procedimientos con garantía de 120 días de demora máxima16.

(3) Procedimientos sin garantía de demora máxima.

(4) Procedimientos transitoriamente no programables.

HOSPITALIZACIÓN

En igual medida ocurre con los datos de actividad en el Área de Hospitalización debido a la incorporación del HAR de Lebrija.

	HAR Utrera	HAR Écija	HAR Morón	HAR Sierra Norte	HAR Lebrija
Altas convencionales totales	115	929	493	175	47
Quirúrgicas	60	541	0	13	26
Médicas	55	388	493	162	21
Estancias totales de hospitalización convencional	189	2.355	1.841	642	59
Pacientes de observación de urgencias	49	299	96	51	44
Pacientes de Hospital de día Médico	524	682	147	148	246
Pacientes de Hospital de día Quirúrgico (CMA)	2.553	1.645	-	766	1.891
Promedio de puestos disponibles (camas + sillones)	16	26	12	8	22
% de puestos utilizados al día	63,18	55,30	47,58	59,93	28,57
Promedio de pacientes / día	10,05	14,38	5,71	4,80	6,27
Estancia media global de hospitalización convencional	1,64 días	2,53 días	3,73 días	3,70 días	1,26 días
Estancia Media Preoperatoria	0,00	0,00	-	0,00	0,00
% de reingresos no programados de hospitalización convencional	0,00	0,32	4,87	1,71	0,00
% de altas voluntarias en hospitalización convencional	0,00	0,00	0,00	0,00	2,13
Datos de codificación de hospitalización convencional					
Índice casuístico	0,81	0,76	0,78	0,80	0,80
Índice de utilización de estancias	0,42	0,69	0,52	0,53	0,39
Impacto en estancias	- 259,94	- 1.054,82	-1.684,21	- 578,24	-95,90
% de traslados a otros centros de pacientes ingresados	15,22	4,41	4,19	5,14	4,25
Relación porcentual ♀/♂	46/54	76/24	56/44	53/47	60/40
Edad media ♀	63,8	43,96	83,59	81,90	64,86
Edad media ♂	66,20	54,20	79,42	78,20	54,42
% de codificación de altas	100,00	100,00	100,00	100,00	100,00
Promedio de diagnósticos por alta	7,05	4,28	11,87	9,59	3,87
Promedio de procedimientos por alta	2,31	2,52	5,65	6,43	1,64
% de altas con destino a domicilio	86,08	94,83	69,98	77,14	78,72
% de éxitos	6,95	0,65	21,9	16,57	14,89
% de GRD inválidos	0,00	0,00	0,00	0,00	0,00
Datos de codificación de hospitalización de día médica					
Índice casuístico	0,53	0,54	0,74	0,53	0,52
Relación porcentual ♀/♂	47/53	53/47	55/45	40/60	49/51
Edad media ♀	67,26	69,23	76,82	79,93	72,59
Edad media ♂	66,54	65,92	77,22	71,75	66,46
% de codificación de altas	100,00	100,00	100,00	100,00	100,00
Promedio de diagnósticos por alta	4,87	3,27	4,70	4,81	3,06
Promedio de procedimientos por alta	1,05	1,04	1,50	1,21	1,00
% de altas con destino a domicilio	100,00	100,00	100,00	100,00	100,00
% de GRD inválidos	0,00	0,00	0,00	0,00	0,00

OBSTETRICIA

Al igual que en ejercicios anteriores, solo el HAR de Écija cuenta en su catálogo de prestaciones con actividad obstétrica.

	HAR de Écija
Partos totales	343
Vaginales	227
- No instrumentados	161
Por cesárea	116
- No electiva	75
Total recién nacidos	345
% de cesáreas	33,82
% partos con analgesia epidural ¹	47,35
% de episiotomías por partos vaginales totales	42,73
% de episiotomías por partos vaginales no instrumentados	25,47
% de desgarros tipos 3 y 4 por parto vaginal	0,88
Tasa de mortalidad perinatal (‰)	0,00‰
Promedio partos totales / día	0,94
Tasa de cobertura 1 ^a dosis Hb ² en RN en el hospital	100,00

(1) Excluyendo cesáreas electivas.

(2) Hemoglobina del recién nacido, para evitar la anemia neonatal.

FISIOTERAPIA

Solo uno de los centros adscritos a nuestra Agencia no tiene en su cartera de servicios la prestación de Fisioterapia, se trata del HAR de Morón.

Cabe destacar que los HAR de Écija y Lebrija albergan en su sala de fisioterapia, de manera adicional, las prestaciones correspondientes a Atención Primaria en esta materia.

	HAR Utrera	HAR Écija	HAR Sierra Norte	HAR Lebrija
Actividad grupal (sesiones de reeducación funcional)	147	275	46	0
Actividad individual (sesiones individuales)	10.373	10.909	2.730	7.427
Técnicas individuales	48.224	55.250	8.176	19.568
Técnicas de cinesiterapia	33.634	39.139	4.390	13.186
Técnicas de electroterapia	9.336	10.867	2.030	2.740
Técnicas de termoterapia	5.254	4.695	1.362	2.666
Técnicas de ultrasonidos	4.737	549	394	976
Pacientes totales atendidos	1.852	2.229	530	1.054
Promedio de sesiones individuales / paciente atendido	5,70	4,89	5,47	7,05
Demora media de inicio de fisioterapia tras indicación	11 días	58 días	17 días	13 días



CUIDADOS Y PRÁCTICAS ENFERMERAS

	HAR Utrera	HAR Écija	HAR Morón	HAR Sierra Norte	HAR Lebrija
Altas de ingresos quirúrgicos	100 %	96,30 %	-	100 %	100%
Altas de otros ingresos	97,20 %	95,52 %	99,48 %	99,32%	100%
Altas de urgencias	85,40 %	82,84 %	95,62 %	87,36%	90,41%
Altas de observación de urgencias	79,49 %	83,85%	97,96 %	93,85%	80,00%
Altas de cirugía sin ingreso	92,98 %	93,90 %	-	95,88%	93,76%
Tras inmunización de trabajadores	100 %	100 %	S/C	100 %	100%
Tras accidente biológico de trabajadores	100 %	100 %	S/C	100 %	100%

USO DEL MEDICAMENTO

	HAR Utrera		HAR Écija		HAR Morón		Har Sierra Norte		HAR Lebrija
	2017	2018	2017	2018	2017	2018	2017	2018	2018
Consumo farmacéutico hospitalario total (€)	179.259	176.046	183.779	189.509	96.144	95.848	70.341	73.654	109.878
% de recetas por principio activo	97,07	96,74	96,27	96,67	97,33	96,32	98,67	95,48	97,05
Indicador Sintético de Calidad (puntos)	7,20	82,09	6,15	75,97	7,62	97,23	9,03	93,73	82,29
Consumo farmacéutico hospitalario/habitante (€)	2,94	2,89	3,33	3,44	2,47	2,46	3,59	3,76	2,09
Consumo farmacéutico hospitalario/urgencia atendida (€) ¹	0,70	0,67	0,77	0,82	0,65	0,67	0,82	0,82	0,63
Recetas prescritas/habitante	1,07	1,23	1,23	1,37	0,61	0,67	1,22	1,32	1,35
Recetas prescritas/urgencia atendida	0,46	0,50	0,50	0,54	0,47	0,55	0,62	0,69	0,71

(1) Sin contabilizar Anticoagulantes Antitrombóticos.

BIOTECNOLOGÍA

Principales índices	HAR Utrera	HAR Écija	HAR Morón	HAR Sierra Norte	HAR Lebrija
Calidad					
Control de calidad en análisis clínicos dentro de parámetros	97,07%	95,34%	98,79%	97,77%	96,84%
Control de calidad de microbiología dentro de parámetros	95,83%	95,83%	95,83%	95,83%	95,83%
Control de calidad de anatomía patológica dentro de parámetros	100%	100%	100%	100%	100%
Control de calidad de banco de sangre dentro de parámetros	100%	-	-	-	-
Glucómetros hospitalarios con Coeficiente de Variación > 7%	100%	96,30%	94,44%	94,59%	100%
Cultivos de orina con resultado contaminado	10,85%	10,85%	10,85%	10,85%	10,85%
Tasas de uso					
Procedimientos de análisis clínicos/ paciente atendido en consulta	1,37	1,28	4,18	1,58	0,92
Procedimientos de análisis clínicos en acto único	22,35%	20,55%	0,00%	26,36%	22,35%
Solicitudes de acto único informadas en menos de 120'	94,98%	93,61%	-	97,15%	91,23%
Procedimientos de análisis clínicos/paciente atendido en urgencias	1,02	1,28	0,63	1,54	1,67
Procedimientos de análisis clínicos en P4 y 5 de urgencias	28,17%	44,11%	25,00%	41,17%	35,45%
Solicitudes urgentes informadas en menos de 45'	96,67%	93,89%	96,44%	94,51%	96,43%
Citologías de Atención Primaria / habitante	0,04	0,05	-	0,03	-
Biopsias / intervención quirúrgica total	0,29	0,30	-	0,29	0,36
Tiempos de respuesta					
Informes de citología de cérvix con demora > de 30 días			99,25%		
Biopsias convencionales (no piezas) y PAAF con demora > de 8 días			4,17%		
Biopsias de piezas quirúrgicas con demora > de 10 días			1,72%		
Biopsias de piezas quirúrgicas complejas con demora > de 15 días			0,10%		

DIAGNÓSTICO POR LA IMAGEN

	HAR Utrera	HAR Écija	HAR Morón	HAR Sierra Norte	HAR Lebrija
Estudios / 1.000 consultas					
Rx convencional	46,22	65,78	n/a	33,23	36,82
Rx contrastada	3,46	2,25	n/a	0,18	S/C
Mamografía demandada	9,12	5,61	n/a	4,91	1,68
Ecografía	28,76	31,51	n/a	39,26	26,54
TAC	15,61	15,39	n/a	20,94	9,79
RNM	20,49	33,07	n/a	18,55	20,86
Estudios / 1.000 urgencias atendidas					
Rx convencional	174,48	250,83	267,25	394,52	300,84
Ecografía	1,09	4,28	0,00	0,26	0,265
TAC	4,58	10,37	n/a	7,75	7,79
% de Informes emitidos					
Rx convencional	0%	0%	0%	0%	0%
Rx contrastada	100%	100%	n/a	100%	0%
Mamografía demandada	100%	100%	100%	100%	100%
Ecografía	100%	100%	100%	100%	100%
TAC	100%	100%	n/a	100%	100%
Demora media en respuestas					
Estudios de acto único	28,20	32,81	n/a	36,96	26,12
Estudios urgentes	6,84	18,31	11,80	5,17	27,45
Estudios ordinarios HAR	10,67 días	8,50 días	0,67 días	18,53 días	10,69 días
Estudios ordinarios AP	10,75 días	8,42 días	0,44 días	4,45 días	6,58 días
Estudios ordinarios otros H	11 días	6,50 días	n/a	3,71 días	3,61 días

BALANCE DE SITUACIÓN 2018 (euros)

ACTIVO	2016	2017	2018
A) Activo no corriente	52.944.547	51.819.899	66.808.904
I. Inmovilizado intangible	1.526.351	1.363.989	1.203.306
5. Aplicaciones informáticas	50.777	35.972,09	22.847
6. Investigación	-	-	-
7. Otro inmovilizado intangible	1.475.574	1.328.017	1.180.459
II. Inmovilizado material	51.412.263	50.453.411	65.602.931
1. Terrenos y construcciones	47.490.281	46.715.784	62.888.676
2. Instalaciones técnicas y otro inmovilizado	3.921.982	3.737.627	2.714.255
3. Inmovilizaciones en curso y anticipos	0	0	0
III. Inversiones inmobiliarias	-	-	-
IV. Inversiones empresas del grupo y asociadas l/p	-	-	-
V. Inversiones financieras a largo plazo	5.933	2.499	2.666
5. Otros activos financieros	5.933	2.499	2.666
VI. Activos por impuestos diferidos	-	-	-
VII. Otros activos no corrientes a largo plazo	-	-	-
1. Financiación de actuaciones	-	-	-
2. Deudores a largo plazo, empresas de grupo	-	-	-
B) Activo corriente	5.387.449	8.057.282	10.577.957
I. Activos no corrientes mantenidos para venta	-	-	-
II. Existencias	415.140	478.442	518.629
2. Material sanitario de consumo	415.140	478.442	518.629
III. Relaciones con la Junta de Andalucía	-	-	-
1. Subvenciones recibidas	-	-	-
IV. Deudores comerciales y otras cuentas a cobrar	2.711.567	6.384.662	7.167.741
1. Clientes por ventas y prestación de servicios	226.296	231.452	294.661
2. Clientes, empresas del grupo y asociadas	-	-	-
3. Deudores varios	5.108	0	0
4. Personal	19.752	22.579	-20.866
5. Activos por impuesto corriente	-	-	-
6. Otros créditos con las Admones. Públicas	2.460.411	6.130.631	6.893.946
7. Accionistas (socios) desembolsos exigidos	-	-	-
V. Inversiones empresas del grupo, asociadas c/p	-	-	-
VI. Inversiones financieras a corto plazo	74.863	32.432	33.642
5. Otros activos financieros	74.863	32.432	33.642
VII. Periodificaciones a corto plazo	32.387	12.562	76.742
VIII. Efectivo y otros activos líquidos equivalentes	2.153.491	1.149.183	2.781.203
1. Tesorería	2.153.491	1.149.183	2.781.203
2. Otros activos líquidos equivalentes	-	-	-
Total activo (A+B)	58.331.995	59.877.181	77.386.861

PATRIMONIO NETO Y PASIVO	2016	2017	2018
A) Patrimonio neto	52.944.973	51.820.270	66.812.042
A-1 Fondos propios	426	371	3.138
I. Capital	-	-	-
II. Prima de emisión	-	-	-
III. Reservas	-	-	-
1. Reserva Legal	-	-	-
2. Otras reservas	-	-	-
IV. Acciones/participaciones patrimonio propio	-	-	-
V. Resultados ejercicios anteriores	0	0	0
1. Remanente	-	-	-
2. (Resultados negativos ejercicios anteriores)	0	0	0
VI. Otras aportaciones de socios	-	-	-
VII. Resultado del ejercicio	426	371	3.138
A-2 Ajuste por cambio de valor	-	-	-
A-3 Subvenciones, donaciones y legados	52.944.547	51.819.899	66.808.904
B) Pasivo no corriente	-	-	1.732.739
I. Provisiones a largo plazo	-	-	1.732.739
II. Deudas a largo plazo	-	-	1.732.739
5. Otros pasivos financieros	-	-	-
III. Deudas c/empresas del grupo y asociadas l/p	-	-	-
IV. Pasivos por impuestos diferidos	-	-	-
V. Periodificaciones a largo plazo	-	-	-
C) Pasivo corriente	5.387.023	8.056.911	8.842.080
II. Provisiones a corto plazo	334.200	321.876	399.138
III. Deudas a corto plazo	359.157	180.843	550.552
2. Deudas con entidades de créditos	-	-	-
3. Acreedores por arrendamiento financiero	-	-	-
4. Derivados	-	-	-
5. Otros pasivos financieros	359.157	180.843	550.552
IV. Deudas c/empresas del grupo y asociadas c/p	-	-	-
V. Acreedores comerciales y otras a pagar	4.693.665	7.554.192	7.892.019
1. Proveedores	529.864	754.155	784.446
2. Proveedores, empresas del grupo y asociadas	-	-	-
3. Acreedores varios	1.464.990	3.031.569	3.453.248
4. Personal	1.346.932	1.938.374	1.605.567
5. Pasivos por impuesto corriente	-	-	-
6. Otras deudas con las Admones. Públicas	1.351.879	1.830.095	2.048.758
VI. Periodificaciones	-	-	371
Total patrimonio neto y pasivo (A+B+C)	58.331.995	59.877.181	77.386.861

CUENTA DE PÉRDIDAS Y GANANCIAS 2018 (euros)				
A)	Operaciones continuadas	2016	2017	2018
1.	Importe neto de la cifra de negocios	838.391	950.552	1.235.084
	a) Ventas	-	-	-
	b) Prestaciones de servicios	38.391	950.552	1.235.084
2.	Variación existencias prod. term. y en curso	-	-	-
3.	Trab. realizados por la empresa para su activo	-	-	-
4.	Aprovisionamientos	-9.433.625	-10.647.031	-11.394.933
	a) Consumo de mercaderías	-	-	-
	b) Consumo de materias primas y otras materias consumibles	-3.481.835	-4.106.180	-4.096.984
	c) Trabajos realizados por otras empresas	-5.951.791	-6.540.850	-7.297.949
5.	Otros ingresos de explotación	47.186.699	53.510.059	60.645.181
	a) Ingresos accesorios y gestión corriente	242.597	285.835	245.699
	b) Subvenciones de explotación incorporadas al resultado del ejercicio	46.944.102	53.224.224	60.399.482
6.	Gastos de personal	-33.626.778	-37.951.154	-44.218.586
	a) Sueldos, salarios y asimilados	-26.539.826	-29.983.372	-35.160.875
	b) Cargas sociales	-7.086.952	-7.967.782	-9.057.711
7.	Otros gastos de explotación	-4.952.272	-5.859.685	-6.259.232
	a) Servicios exteriores	-4.860.114	-5.550.944	-6.108.374
	b) Tributos	-50.954	-268.776	-118.087
	c) Pérdidas, deterioro operaciones comerciales	-41.204	-39.965	-32.771
8.	Amortización del inmovilizado	-2.103.036	-2.454.858	-2.574.892
	a) Amortización del inmovilizado intangible	-156.923	-168.192	-170.758
	b) Amortización del inmovilizado material	-1.946.112	-2.286.666	-2.404.134
9.	Imputación subv. invov. no financiero	2.103.036	2.454.858	2.574.892
10.	Excesos de provisiones	-	-	-
11.	Deterioro y Rtdo. enajenación inmovilizado	0	0	0
A-1	Resultado de explotación	12.415	2.740	7.514
12.	Ingresos financieros	781	3.582	0
	a) De participaciones instrumentos de patrimonio	781	-	-
	b) De valores negociables y otros instrum. financ.	-	149	-
	b2) En terceros	781	149	-
	c) Imputación subvenc. y transf. carácter financiero	-	3.433	-
13.	Gastos financieros	-	-5.952	-4.376
14.	Variación valor razonable instr. financiero	-	-	-
15.	Diferencias de cambio	-12.770	-	-
	b) Por deudas con terceros.	-12.770	-5.952	-4.376
16.	Deterioro y Rtdo. enajenaciones instr. financiero	-	-	-
A-2	Resultado financiero (12+13+14+15+16)	-11.989	-2.370	-4.376
A-3	Resultado antes de impuestos (A-1+A-2)	426	371	3.138
17.	Impuesto sobre sociedades	-	-	-
A-4	Resultado del ejercicio procedente de operaciones continuadas (A-3+17)	426	371	3.138
B)	Operaciones interrumpidas			
18.	Resultado ejercicio oper. interrumpidas neto	-	-	-
A-5	Resultado del ejercicio (A-4+18)	426	371	3.138

ESTADO DE FLUJOS DE EFECTIVO 2018 (euros)				
A)	Flujos de efectivo actividades de explotación	2016	2017	2018
1.	Resultado del periodo antes de impuestos	426	371	3.138
2.	Ajustes del resultado	53.193	42.335	37.148
	c) Amortización del inmovilizado	2.103.036	2.454.858	2.574.892
	e) Variación de provisiones (+/-)	41.204	39.965	32.771
	f) Imputación de subvenciones (-)	-2.103.036	-2.454.858	-2.574.892
	i) Ingresos financieros (-)	-781	-3.582	0
	h) Gastos financieros (+).	12.770	5.952	4.376
3.	Cambios en el capital corriente	-4.753.964	-1.044.218	1.596.110
	a) Existencias (+/-)	11.718	-63.302	-40.186
	b) Deudores y otras cuentas a cobrar (+/-)	-2.480.836	-3.713.060	-815.851
	c) Otros activos corrientes (+/-)	-38.463	62.256	-65.390
	d) Acreedores y cuentas a pagar (+/-)	-2.622.318	2.860.527	337.827
	e) Otros pasivos corrientes (+/-)	375.935	-190.638	446.971
	f) Otros activos y pasivos no corrientes (+/-)	0	0	1.732.739
4.	Otros flujos de efectivo de activ. de explotación	-11.989	-2.370	-4.376
	a) Cobros (pagos) actividades explotaciones financiadas por la Junta de Andalucía	-12.770	-	-
	a) Pagos de intereses (-)	-	-5.952	-4.376
	c) Cobros de intereses (+)	781	3.582	-
5.	Flujos de efectivo de las actividades de explotación (+/-1+/-2+/-3+/-4)	-4.712.334	-1.003.882	1.632.020
B)	Flujos de efectivo de las actividades de inversión			
6.	Pagos por inversiones	-585.480	-987.301	-468.981
	a) Empresas del grupo y asociadas	-	-	-
	b) Inmovilizado intangible	-58.705	-5.829	-10.075
	c) Inmovilizado material	-526.775	-981.472	-458.738
	e) Otros activos financieros	0	0	-167
7.	Cobros por desinversiones	0	0	0
8.	Flujos de efectivo de actividades de inversión (6+7)	-585.480	-987.301	-468.981
C)	Flujos de efectivo de las actividades de financiación			
9.	Cobros y pagos por instrum. de patrimonio	6.737.779	987.301	468.981
	e) Subvenciones, donaciones y legados (+)	6.737.779	987.301	468.981
10.	Cobros y pagos instrum. de pasivo financiero	-	-	-
11.	Pagos por dividendos y remuneraciones de otros instrumentos de patrimonio	-	-426	-
	b) Remuneración otros instrum. patrimonio (-)	-	-426	-
12.	Flujos de efectivo de las actividades de financiación (+/-9+/-10-11)	6.737.779	986.875	468.981
D)	Efecto de las variaciones de tipos de cambio			
E)	Aumento/disminución neta del efectivo o equivalente (+/-5+/-8+/-12+/-D)	1.439.965	-1.004.308	1.632.020
	Efectivo o equivalentes al comienzo del periodo	713.527	2.153.491	1.149.183
	Efectivo o equivalentes al final del periodo	2.153.491	1.149.183	2.781.203

ESTADO DE CAMBIOS EN EL PATRIMONIO NETO CORRESPONDIENTE AL EJERCICIO TERMINADO A 31 DE DICIEMBRE 2018 (euros)

A) Estado de ingresos y gastos reconocidos		2016	2017	2018
	A) Resultado de la cuenta de pérdidas y ganancias	426	371	3.138
(800), (89), 900, 992	I. Por valoración instrumentos financieros	-	-	-
(810), 910	II. Por coberturas de flujos de efectivo	-	-	-
94	III. Subvenciones, donaciones y legados	1.638.131	1.333.643	17.563.897
(85), 95	IV. Por ganancias y pérdidas actuariales y otros ajustes	-	-	-
(8300), 8301, (833), 834, 835, 838	V. Efecto impositivo	-	-	-
	B) Total ingresos y gastos imputados directamente en el patrimonio neto (I+II+III+IV+V)	1.638.131	1.333.643	17.563.897
(802), 902, 993, 994	VI. Por valoración de instrumentos financieros	-	-	-
(812), 912	VII. Por coberturas de flujos de efectivo	-	-	-
(84)	VIII. Subvenciones, donaciones y legados	-2.103.036	-2.458.291	-2.574.892
830, (836), 837	IX. Efecto impositivo	-	-	-
	C) Total transferencias a la cuenta de pérdidas y ganancias (VI+VII+VIII+IX)	-2.103.036	-2.458.291	-2.574.892
	Total ingresos y gastos reconocidos (A+B+C)	-464.478	-1.124.277	14.992.143

B) Estado total de cambios en el patrimonio neto correspondiente al ejercicio terminado el 31 de diciembre de 2018

	Resultados de ejercicios anteriores	Resultado del ejercicio	Subvenciones donaciones y legados	TOTAL
Saldo, final del año 2016	-	426	52.944.547	52.944.973
Saldo ajustado, inicio del año 2017	-	426	52.944.547	52.944.973
Total ingresos y gastos reconocidos.	-	371	-1.124.648	-1.124.277
Operaciones con socios o propietarios.	-426	-	-	-426
7. Otras operaciones con socios o propietarios.	-426	-	-	-426
III. Otras variaciones del patrimonio neto.	426	-426	-	-
Saldo, final del año 2017	-	371	51.819.899	51.820.270
I. Ajustes por cambios de criterio 2016	-	-	-	-
II. Ajustes por errores 2016	-	-	-	-
Saldo ajustado, inicio del año 2018	-	371	51.819.899	51.820.270
I. Total ingresos y gastos reconocidos.	-	3.138	14.989.005	14.992.143
II. Operaciones con socios o propietarios.	-371	-	-	-371
7. Otras operaciones con socios o propietarios.	-371	-	-	-371
III. Otras variaciones del patrimonio neto.	371	-371	-	-
Saldo, final del año 2018	-	3.138	66.808.904	66.812.042

AGENCIA DE SERVICIOS SOCIALES Y DEPENDENCIA DE ANDALUCÍA (ASSDA)

NATURALEZA

La Agencia de Servicios Sociales y Dependencia de Andalucía es una agencia pública empresarial de las previstas en el artículo 68.1.b) de la Ley 9/2007, de 22 de octubre, de la Administración de la Junta de Andalucía, creada por la Ley 1/2011, de 17 de febrero, de reordenación del sector público de Andalucía, cuya constitución efectiva e inicio del ejercicio de las competencias y funciones se produce el día 30 de abril de 2011, de conformidad a lo dispuesto en la disposición adicional sexta del Decreto 101/2011, de 19 de abril, por el que se aprueban sus Estatutos.

Desde esa fecha, de acuerdo con la disposición adicional primera del mencionado Decreto, la Agencia quedó subrogada en las relaciones jurídicas, bienes, derechos y obligaciones de los que eran titulares la Fundación Andaluza de Servicios Sociales (FASS) y la Fundación para la Atención a las Drogodependencias e Incorporación Social (FADAIS), que cesan en el desarrollo de sus actividades, así como en la totalidad de los derechos y obligaciones de la Conseje-

ría competente en materia de Igualdad y bienestar social, asumidos en el ejercicio de las funciones que aquella tiene atribuidas.

Conforme a los artículos 1 y 3 de sus Estatutos, la Agencia goza de personalidad jurídica pública diferenciada, con plena capacidad jurídica y de obrar para el cumplimiento de sus fines, autonomía de gestión, así como patrimonio y tesorería propios, y queda adscrita a la Consejería competente en materia de Servicios sociales, a la que corresponde el impulso y coordinación de sus funciones y competencias, el establecimiento de las directrices para la planificación de sus actividades en orden a alcanzar sus objetivos, de acuerdo con el plan inicial de actuación y los sucesivos planes plurianuales de gestión, así como el programa de actuación, inversión y financiación. Más concretamente, en virtud del Decreto 209/2015, de 14 de julio, por el que se establece la estructura orgánica de la Consejería de Igualdad y Políticas Sociales, modificado por el Decreto 142/2017, de 29 de agosto, la Agencia está adscrita funcionalmente a la Viceconsejería de Igualdad y Políticas Sociales.





OBJETO SOCIAL

De conformidad con el artículo 7 sus Estatutos, y el artículo 19.4 de la Ley 1/2011, de 17 de febrero, son fines generales de la Agencia:

- El desarrollo de las actividades de organización y prestación de los servicios necesarios para la gestión del Sistema para la Autonomía y Atención a la Dependencia en Andalucía.
- La promoción, desarrollo y gestión de recursos de atención social a las personas, a las familias y a los grupos en que éstas se integran para favorecer su bienestar; así como la gestión de recursos y el desarrollo de actuaciones en materia de protección a la infancia.
- La atención a las drogodependencias y adicciones; y la incorporación social para la atención a colectivos excluidos o en riesgo de exclusión social.

DOMICILIO SOCIAL

- Avda. de Hytasa, 10 - Edificio de la Consejería de Igualdad, Políticas Sociales y Conciliación
41006 Sevilla.

DOMICILIO FISCAL

- Calle Seda, nave 5, s/n. Polígono Industrial Hytasa.
41006 Sevilla.

FONDO SOCIAL

El fondo social a 31 de diciembre de 2018 asciende a 42.071 euros, representado por una aportación dineraria inicial por

la Junta de Andalucía a FASS y FADAIS por importe de 18.030 euros y de 24.041 euros, respectivamente.

PARTICIPACIÓN EN OTRAS EMPRESAS

La entidad no tiene ninguna participación mercantil en otras empresas.

ÓRGANOS DE LA AGENCIA

De conformidad con el artículo 14 de los Estatutos, aprobados por el Decreto 101/2011, de 19 de abril, modificado por el Decreto 209/2015, de 14 de julio, el Consejo Rector de la Agencia es el órgano superior de gobierno de la misma, que ostenta la alta dirección y establece las directrices de actuación de acuerdo con las emanadas de la Consejería a la que se adscribe. Su composición a fecha 31 de diciembre de 2018 es la siguiente:

PRESIDENTA

D^a. María José Sánchez Rubio

VICEPRESIDENTE/ DIRECTOR GERENTE

D. Manuel Martínez Domene

VOCALES

D^a. Purificación Gálvez Daza

D^a Encarnación Aguilar Silva

D^a Ana Conde Trescastro

D. Francisco José Martín Suárez

D. Gonzalo Rivas Rubiales

D^a María Anunciación Inmaculada Jiménez Bastida

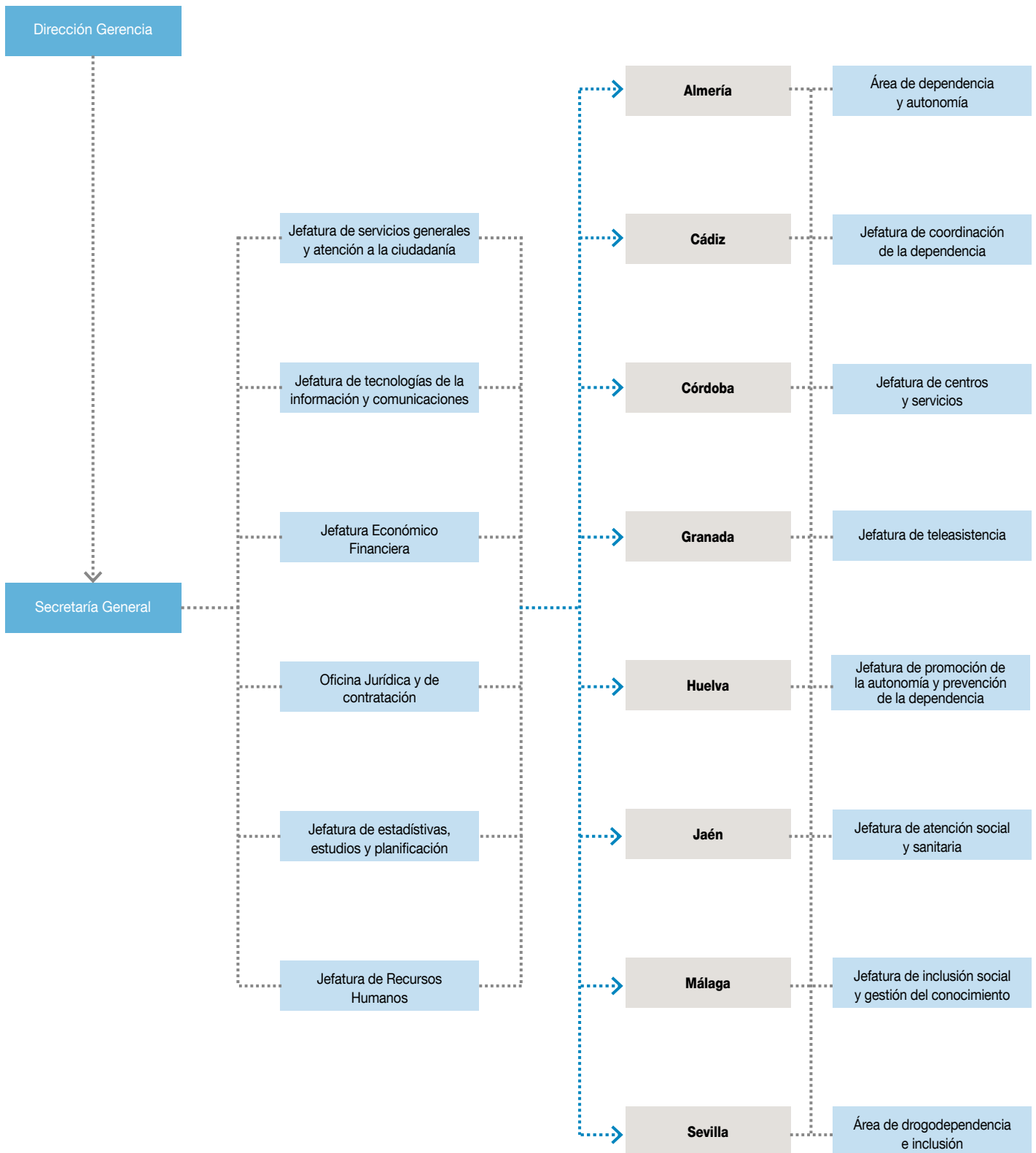
D^a Rosario Torres Ruiz

PERSONAL

La plantilla media de la Agencia durante el ejercicio 2018, ha sido de 1.359 personas desglosada por categorías y diferenciando por sexos, es la siguiente:

Categoría Profesional	Hombres	Mujeres
Alta Dirección	0	1
Responsable Jefatura	5	7
Titulados Superiores	42	71
Titulados Medios	91	313
Administrativos/as y/o asimilados	158	659
Otros	8	4
Total	304	1.055

ESTRUCTURA ORGÁNICA Y FUNCIONAL DE LA ENTIDAD



ACTIVIDADES

Objetivo	Descripción de los proyectos asociados a cada objetivo	Unidades de medida	Nº unidades	Importe euros
1	Atención a la dependencia	Nº Proyectos	7	1.152.345.836
1.1	Atención Residencial	Nº de personas usuarias	24.718	346.573.752
1.2	Servicio de Ayuda a Domicilio	Promedio de intensidad/mes	44	403.645.802
1.3	Unidad de Estancia Diurna	Nº de personas usuarias	14.015	91.687.060
1.4	Prestaciones económicas	Nº de personas usuarias	74.978	290.681.699
1.5	Servicio Andaluz de Teleasistencia	Nº de personas atendidas	87.995	7.305.464
1.6	Refuerzo Dependencia	Nº de trabadores	420	10.158.704
1.7	Atención a la Dependencia Moderada	Nº de personas usuarias	40.811	2.293.355
2	Promoción de la Autonomía y Prevención de la Dependencia	Nº Proyectos	5	9.867.452
2.1	Tarjeta Andalucía J65	% Personas mayores con Tarjeta Activa	74%	850.194
2.2	Servicio de comedor	Número de comidas bonificadas	193.022	515.227
2.3	Bonificación transporte interurbano en Andalucía	Nº de personas usuarias del programa	306.593	7.611.127
2.4	Bonificación productos ópticos	Nº de personas usuarias del programa	5.840	165.973
2.5	Andalucía Social	Nº personas atendidas	167.078	724.931
3	Atención Social	Nº Proyectos	11	24.423.423
3.1	Estancias diurnas, personas mayores fines de semana	Nº de personas usuarias	78	321.299
3.2	Estancias diurnas, personas con discapacidad fines de semana	Nº de personas usuarias	21	188.162
3.3	Respiro familiar, personas mayores	Nº Plazas ofertadas	203	3.302.520
3.4	Respiro familiar, personas con discapacidad	Nº de plazas ofertadas	77	663.667
3.5	Servicio Andaluz de Teleasistencia	Nº de personas atendidas	134.995	11.207.845
3.6	Incorporación Social y Gestión del Conocimiento	Nº Proyectos	6	1.169.201
3.7	Coordinación Acción Exterior e I+D+I	nº actuaciones realizadas anualmente	64	200.223
3.8	Comunidades Terapéuticas	Nº de personas atendidas anualmente	807	6.217.834
3.9	Orientación jurídica	Número de sesiones por año	880	83.644
3.10	Comisionado Polígono Sur	Nº Proyectos	1	385.714
3.11	Programas de Atención Social y Sanitaria	Nº Proyectos	3	683.314
4	Infraestructura General de la Agencia	Nº Servicios	3	4.955.534

BALANCE DE SITUACIÓN 2018 (euros)

ACTIVO	2016	2017	2018
A) Activo no corriente	15.970.051	17.645.156	18.298.215
I. Inmovilizado intangible	49.215	44.868	21.719
3. Patentes, licencias, marcas y similares	-	-	-
5. Aplicaciones informáticas	49.215	44.868	21.719
II. Inmovilizado material	15.898.356	17.577.802	18.254.010
1. Terrenos y construcciones	5.551.392	5.419.946	5.251.241
2. Instalaciones técnicas y otro inmovilizado	9.546.998	11.331.290	12.176.203
3. Inmovilizaciones en curso y anticipos	799.966	826.566	826.566
V. Inversiones financieras a largo plazo	22.480	22.486	22.486
1. Instrumentos de patrimonio	-	-	-
2. Créditos a terceros	-	0	0
5. Otros activos financieros	22.480	22.486	22.486
B) Activo corriente	103.607.094	202.010.930	239.769.037
I. Activos no corriente manten. para la venta	-	-	-
II. Existencias	1.416	-	-
III. Relaciones con la Junta de Andalucía	85.868.356	140.230.334	217.462.189
2. Subvenciones recibidas	0	0	0
IV. Deudores comerciales y otras cuentas a cobrar	1.358.621	700.386	1.149.562
1. Clientes por ventas y prestación de servicios	-	-	-
3. Deudores varios	1.356.174	697.938	1.147.115
4. Personal	0	0	0
6. Otros créditos con las Admin. Públicas	2.447	2.447	2.447
VI. Inversiones financieras a corto plazo	12.407	12.407	0
2. Créditos a empresas	-	-	-
5. Otros activos financieros	12.407	-	-
VII. Periodificaciones a corto plazo	54.052	43.567	60.475
VIII. Efectivo y otros activos líquidos equivalentes	16.312.242	61.024.236	21.096.811
1. Tesorería	16.312.242	61.024.236	21.096.811
Total activo (A+B)	119.577.145	219.656.086	258.067.252

PATRIMONIO NETO Y PASIVO	2016	2017	2018
A) Patrimonio neto	12.568.377	-32.360.145	-31.676.662
A-1 Fondos propios	42.071	-44.031.748	-41.434.697
III. Reservas	42.071	-	-
2. Otras reservas	42.071	42.071	42.071
V. Resultados ejercicios anteriores	-	-44.073.819	-41.476.768
1. Remanente	0	0	0
2. Resultados negativos ejercicios anteriores	-	-	-
VI. Otras aportaciones de socios	-	-	-
VII. Resultado del ejercicio	-	-	-
Resultado del ejercicio ganancias	-	-	-
A-3 Subvenciones, donaciones y legados	12.526.306	11.671.603	9.758.035
I. Subvenciones de la Junta de Andalucía	11.466.045	10.667.136	8.809.363
II. Procedentes de otras entidades	1.060.261	1.004.467	948.672
Financiación por Encargo de Ejecución	0	0	0
B) Pasivo no corriente	1.072.108	1.551.812	1.311.904
I. Provisiones a largo plazo	876.929	1.199.913	1.196.044
4. Otras provisiones	876.929	1.199.913	1.196.044
II. Deudas a largo plazo	195.179	351.899	115.860
5. Otros pasivos financieros	195.179	351.899	115.860
C) Pasivo corriente	105.936.660	250.464.419	288.432.010
Provisiones a corto plazo	-	85.508	50.525
III. Deudas a corto plazo	1.351.370	2.191.339	10.883.217
5. Otros pasivos financieros	1.351.370	2.191.339	10.883.217
IV. Relaciones con la Junta de Andalucía	19.510.055	2.838.130	30.136
VI. Acreedores comerciales y otras a pagar	84.649.313	245.349.442	277.468.132
1. Proveedores	122.240	176.034	291.297
3. Acreedores varios	83.409.427	243.932.479	276.010.791
4. Personal	34.041	42.678	29.839
6. Otras deudas con las Admones. Públicas	1.083.605	1.198.250	1.136.205
Total patrimonio neto y pasivo (A+B+C)	119.577.145	219.656.086	258.067.252

CUENTA DE PÉRDIDAS Y GANANCIAS 2018 (euros)			
A)	2016	2017	2018
1. Importe neto de la cifra de negocios	6.201.904	6.463.319	7.008.624
a) Ventas y prestaciones de servicio a la J. A.	0	0	0
b) Prestaciones de servicios	6.201.904	6.463.319	7.008.624
2. Variación existencias prod. term. y en curso	-	-	-
3. Trabajos realizados por la empresa para su activo	-	-	-
4. Aprovisionamientos	-1.003.830	-955.452	-939.946
a) Consumo de mercaderías	-726.085	-820.271	-781.714
b) Trabajos realizados por otras empresas	-277.745	-135.181	-158.232
5. Otros ingresos de explotación	1.132.456.384	1.136.358.466	1.181.373.171
a) Ingresos accesorios y gestión corriente	15.077	13.989	19.672
b) Subv. de explotación incorporadas al rdo.	1.272.842	636.254	917.624
b.1) Procedentes de la J.A	270.494	530.670	790.845
b.2) Procedentes de otras entidades	1.002.348	105.584	126.779
c) Transf. de financiación de expt. de la J. A.	1.131.168.465	1.135.708.223	1.180.435.875
6. Gastos de personal	-36.992.358	-36.962.887	-38.349.425
a) Sueldos, salarios y asimilados	-	-	-
b) Cargas sociales	-	-	-
7. Otros gastos de explotación	-1.099.644.248	-1.103.886.141	-1.147.171.069
a) Servicios exteriores	-289.158.360	-287.675.151	-291.707.392
b) Tributos	-29.227	-21.607	-24.463
c) Pérdidas, deterioro y variación de provisiones	-126.101	-294.310	-2.310
d) Otros gastos de gestión corriente	-810.330.560	-815.895.073	-855.436.904
8. Amortización del inmovilizado	-3.777.432	-3.823.518	-4.286.844
9. Imputación subvenciones inmovilizado no financiero	2.872.203	2.833.251	2.557.391
Subvenciones procedentes J. A.	0	160.868	149.363
Transferencias procedentes J. A.	0	2.616.589	2.352.234
Subven. y transf. procedentes otras entidades	0	55.794	55.794
11. Deterioro y resultados por enajenaciones del inmovilizado	-59.102	-11.409	-15.631
12. Otros resultados	-46.278	0	-121.852
A-1 Resultado de explotación	7.243	15.630	54.419
12. Ingresos financieros	1.065	46	0
13. Gastos financieros	-8.308	-15.675	-54.419
b) Por deudas con terceros	0	0	0
16. Deterioro y resultados por enajenaciones de instrumentos	-	-	-
A-2 Resultado financiero (12+13+14+15+16)	-7.243	-15.630	-54.419
A-3 Resultado antes de impuestos (A-1+A-2)	0	0	0
17. Impuesto sobre sociedades	-	-	-
A-4 Resultado del ejercicio procedente de operaciones continuadas (A-3+17)	-	-	-
B) Operaciones interrumpidas			
18. Resultado ejercicio oper. interrumpidas neto	-	-	-
A-5 Resultado del ejercicio (A-4+18)	-	-	-

ESTADO DE FLUJOS DE EFECTIVO 2018 (euros)			
A)	2016	2017	2018
1. Resultado del periodo antes de impuestos	0	0	0
2. Ajustes del resultado	-1.130.825.358	-1.068.238.433	-1.179.735.257
a) Ingresos activ. de explotación financ. J. A.	777.720	0	0
b) Gastos de activ. de explotación financ. J. A.	0	0	0
c) Amortización del inmovilizado	3.777.432	3.823.518	4.286.844
d) Variación de provisiones (+/-)	0	0	0
e) Imputación de subvenciones (-)	-1.135.313.511	-1.139.177.728	-1.183.910.890
f) Corrección valorativa por ajuste de saldos	-	67.438.926	-
g) Variación de provisiones	-	-17.431	-38.851
h) Deterioro de valor por insolvencias	-	-294.310	-2.310
i) Resultados por bajas y enajenaciones de inmovilizado	59.102	-11.409	-15.631
j) Gastos financieros (+)	-	-	-54.419
3. Cambios en el capital corriente	-144.419.003	-87.828.840	-15.477.775
a) Existencias	-	1.416	-
b) Deudores y otras cuentas a cobrar (+/-)	1.689.374	-53.703.742	-77.681.031
c) Otros activos corrientes (+/-)	-12.831	10.485	-4.501
d) Acreedores y cuentas a pagar (+/-)	-146.815.726	140.680.713	84.470.291
e) Otros pasivos corrientes (+/-)	721.596	839.969	8.693.016
4. Otros flujos de efectivo activ. de explot.	6.045.281	6.296.879	7.027.083
a) Cobros de activ. de explot. financ. J. A.	0	0	0
b) Pago de intereses (-)	-8.308	-15.675	-54.419
c) Cobros de intereses (+)	1.065	46	-
e) Otros pagos (cobros) (-/+)	6.052.524	6.312.508	7.081.502
5. Flujos de efectivo de las actividades de explotación (+/-1+/-2+/-3+/-4)	-1.269.199.080	-974.112.715	-1.157.230.399
B) Flujos de efectivo de las actividades de inversión			
6. Pagos por inversiones	-4.096.799	-4.531.550	-5.221.788
a) Empresas del grupo y asociadas	-	-	-
b) Inmovilizado intangible	-29.915	-37.181	-
c) Inmovilizado material	-4.066.884	-4.494.369	-5.221.788
7. Cobros por desinversiones	0	-6	-
a) Empresas del grupo y asociadas	-	-	-
c) Inmovilizado material	-	-	-
e) Otros activos financieros	-	-6	-
8. Flujos de efectivo activ. de inversión (6+7)	-4.096.799	-4.096.799	-2.377.962
C) Flujos de efectivo de las actividades de financiación			
9. Cobros y pagos por instrum. de patrimonio	1.288.401.951	1.023.356.264	1.112.081.186
e) Subvenciones, donaciones y legados (+)	1.287.416.951	1.022.804.967	1.112.081.186
f) Subv., donac. y legados otras entidades (+)	985.000	551.297	-
10. Cobros y pagos por instr. pasivo financiero	-	-	-
a) Emisión	-	-	-
b) Devolución	0	0	0
11. Pagos por dividendos y remuneraciones de otros instrumentos de patrimonio	0	0	0
12. Flujos efectivo activ. financ- (+/-9+/-10-11)	1.288.401.951	1.023.356.264	1.112.081.186
D) Efecto de las variaciones de los tipos de cambio			
E) Aumento/disminución neta del efectivo o equivalente (+/-5+/-8+/-12+/-D)	15.106.072	44.711.994	-39.927.425
Efectivo o equivalentes comienzo del periodo	1.206.170	16.312.242	61.024.236
Efectivo o equivalentes al final del periodo	16.312.242	61.024.236	21.096.811

ESTADO DE CAMBIOS EN EL PATRIMONIO NETO CORRESPONDIENTE AL EJERCICIO TERMINADO A 31 DE DICIEMBRE 2018 (euros)

A) Estado de ingresos y gastos reconocidos		2016	2017	2018
	A) Resultado de la cuenta de pérdidas y ganancias	0	0	0
(800), (89), 900, 992	I. Por valoración instrumentos financieros	-	-	-
(810), 910	II. Por coberturas de flujos de efectivo	-	-	-
94	III. Subvenciones, donaciones y legados	2.108.311	1.978.548	643.824
(85), 95	IV. Por ganancias y pérdidas actuariales y otros ajustes	-	-	-
(8300), 8301, (833), 834, 835, 838	V. Efecto impositivo	-	-	-
	B) Total ingresos y gastos imputados directamente en el patrimonio neto (I+II+III+IV+V)	2.108.311	1.978.548	643.824
(802), 902, 993, 994	VI. Por valoración de instrumentos financieros	-	-	-
(812), 912	VII. Por coberturas de flujos de efectivo	-	-	-
(84)	VIII. Subvenciones, donaciones y legados procedentes de la Junta de Andalucía	-2.815.910	-2.777.457	-2.501.597
830, (836), 837	IX. Procedentes de otras entidades	-56.294	-55.794	-55.794
	XII. Diferencia de conversión	-	-	-
	C) Total transferencias a la cuenta de pérdidas y ganancias (VI+VII+VIII+IX)	-2.872.204	-2.833.251	-2.557.391
	Total ingresos y gastos reconocidos (A+B+C)	-763.893	-854.703	-1.913.567

B) Estado total de cambios en el patrimonio neto correspondiente al ejercicio terminado a 31 de diciembre

	Fondo Social	Resultado del ejercicio	Resultados de ejercicios anteriores	Subvenciones, donaciones y legados recibidos	Total
Saldo final del ejercicio 2016	42.071	-	-67.438.926	12.526.306	-54.870.549
Total ingresos y gastos reconocidos	-	-	-	-854.703	-854.703
Aportaciones para compensar pérdidas (Nota 2 d)	-	-	23.365.107	-	23.365.107
Saldo final del ejercicio 2017	42.071	-	-44.073.819	11.671.603	-32.360.145
Total ingresos y gastos reconocidos	-	-	-	-1.913.567	-1.913.567
Aportaciones para compensar pérdidas (Nota 2 d)	-	-	2.597.051	-	2.597.051
Saldo final del ejercicio 2018	42.071	-	-41.476.768	9.758.035	-31.676.662

AGENCIA ANDALUZA DE LA ENERGÍA

NATURALEZA

La Ley 4/2003, de 23 de septiembre, creó la Agencia Andaluza de la Energía como entidad de derecho público de las previstas en el artículo 6.1.b) de la Ley 5/1983, de 19 de julio, General de la Hacienda Pública de la Comunidad Autónoma de Andalucía, adscrita a la Consejería competente en materia de energía, con el objeto de optimizar, en términos económicos y ambientales, el abastecimiento energético de la Comunidad Autónoma de Andalucía de acuerdo con las directrices marcadas por la Consejería de Empleo, Empresa y Comercio, a la cual está adscrita.

Esta entidad surge en el marco del VI Acuerdo de Concertación Social de Andalucía, como una potente herramienta puesta al servicio del tejido social, empresarial e institucional andaluz para impulsar el desarrollo energético de nuestra Comunidad.

Mediante el Decreto 21/2005, de 1 de febrero, se aprueban los Estatutos de la Agencia Andaluza de la Energía.

Por su parte, mediante el Decreto 217/2011, de 28 de junio, se procedió a la adecuación de diversas entidades de Derecho Público a las previsiones de la Ley 9/2007, de 22 de octubre, de la Administración de la Junta de Andalucía, tras las modificaciones operadas en la misma por la Ley 1/2011, de 17 de febrero, de reordenación del sector público de Andalucía, encuadrándolas en la categoría de agencia pública empresarial de las previstas en el artículo 68.1.b) de la citada Ley. Dentro de las entidades que han sido objeto de dicho proceso se encuentra la Agencia Andaluza de la Energía, por lo que ha sido necesaria, al amparo de lo dispuesto en la disposición final primera del citado Decreto 217/2011, de 28 de junio, la modificación parcial de sus estatutos, con el fin de regular las cuestiones específicas que le son propias. La adecuación indicada se ha producido mediante el Decreto 8/2014, de 21 de enero.

Como agencia pública empresarial, la Agencia tiene personalidad jurídica pública diferenciada y patrimonio y tesorería propios, con autonomía de gestión y administración y con plena capacidad de obrar para el cumplimiento de sus fines generales, adscribiéndose a la Consejería competente en materia de energía.

El cumplimiento de estos fines generales se desarrollará siempre en el ámbito de la planificación y la superior dirección de la Consejería competente en materia de energía, que fijará los objetivos y directrices de actuación de la Agencia, efectuará el seguimiento de su actividad y ejercerá, sin perjuicio de otras competencias que el ordenamiento jurídico le atribuya, su control de eficacia, de acuerdo con la normativa vigente. Lo anterior debe entenderse sin perjuicio de las competencias atribuidas por el texto refundido de la Ley General de la Hacienda Pública de la Junta de Andalucía, aprobado por Decreto Legislativo 1/2010, de 2 de marzo, a la Consejería competente en materia de Hacienda.



La Agencia se rige por el Derecho Administrativo en las cuestiones relacionadas con la formación de la voluntad de sus órganos y con el ejercicio de las potestades administrativas que tenga atribuidas y, en lo que sea de aplicación por la Ley 9/2007, de 22 de octubre, de la Administración de la Junta de Andalucía, por la Ley 1/2011, de 17 de febrero, de reordenación del sector público de Andalucía, por sus estatutos y por el Texto Refundido de la ley General de Hacienda Pública de la Junta de Andalucía y demás disposiciones de general aplicación. En los restantes aspectos se regirá por el Derecho Administrativo o por Derecho privado según lo que su particular gestión empresarial requiera.

En el ejercicio de sus funciones, la Agencia ejerce las potestades que tiene atribuidas relacionadas con su objeto y, en particular, la tramitación y concesión de subvenciones y ayudas públicas, actuando en estos casos con sujeción a las normas de derecho público.

Asimismo, la Agencia está sometida en su actuación a estrictos criterios de interés público y rentabilidad social, así como a los principios de publicidad y concurrencia.

OBJETO SOCIAL

La Agencia coordina y fomenta los objetivos establecidos en la política energética de la Junta de Andalucía.

Las funciones de la Agencia son, entre otras, las siguientes:

- Mejorar la calidad de los servicios energéticos en la Comunidad Autónoma.
- Colaborar en la extensión y desarrollo de las infraestructuras energéticas de generación, transporte y distribución.
- Conseguir la máxima eficiencia en las aplicaciones energéticas.
- Profundizar en el autoabastecimiento de la Comunidad a través de la diversificación de las fuentes.
- Promover la aplicación de la innovación tecnológica, así como potenciar el I + D en el sector energético en nuestra Comunidad Autónoma.
- Fomentar la utilización de energías renovables.
- Contribuir al desarrollo de energías menos contaminantes, así como a limitar las emisiones de efluentes contaminantes a la atmósfera.
- Promover y estimular el ahorro energético y el uso racional de la energía, y especialmente evitar pérdidas energéticas en los hogares y en las instalaciones públicas y privadas.

- Potenciar la cogeneración.
- Colaborar con las instituciones públicas y privadas en la puesta en marcha de actividades que mejoren el sistema energético.
- Promover la eficiencia energética en el transporte en la Comunidad Autónoma.
- Fomentar y colaborar en el desarrollo de dispositivos de utilización más eficiente de la energía.
- Contribuir a la extensión territorialmente equilibrada de la producción y de los suministros energético, promoviendo especialmente la electrificación de las zonas rurales aisladas.
- Gestionar las líneas de ayuda que la Consejería de Hacienda, Industria y Energía le encomiende, de acuerdo con lo establecido en el artículo 106 de la Ley 5/1983, de 19 de julio, General de la Hacienda Pública de la Comunidad Autónoma de Andalucía.
- Conceder subvenciones con cargo a su presupuesto de acuerdo con lo que dispone el artículo 104 de la Ley 5/1983 citada anteriormente.
- Incentivar e impulsar a las Corporaciones Locales en el fomento de las energías renovables.

La Estrategia Energética de Andalucía 2020, aprobada en Consejo de Gobierno de la Junta de Andalucía en octubre de 2015, refuerza el compromiso andaluz por la mejora del uso de la energía y aprovechamiento de los recursos autóctonos y establece objetivos más ambiciosos que la propia política energética europea y española. La consecución de dichos objetivos se traducirá en alcanzar un sistema energético bajo en carbono, competitivo, seguro, de calidad y basado en el uso de los únicos recursos energéticos con los que cuenta Andalucía, los recursos renovables. En este año 2018 destaca la realización de la evaluación del Plan de Acción 2016-2017 de esta Estrategia y la redacción del segundo plan para el periodo 2018-2020, aprobado por la Dirección General de Industria, Energía y Minas después de informar al Órgano de Evaluación, donde están representados todos los agentes del sector.

Esta Agencia es la entidad designada como gestora de la Red de Energía de la Administración de la Junta de Andalucía (REDEJA) creada mediante Acuerdo de Consejo de Gobierno, de 26 de junio de 2007. Una iniciativa que surgía con el propósito de trasladar a la Administración andaluza los principios de ahorro energético y fomento de las energías renovables, recogidos en la Ley 2/2007, de 27 de marzo, de fomento de las energías renovables y del ahorro y la eficiencia energética en Andalucía.

Desde julio de 2014 hasta mayo de 2018, ha actuado como entidad gestora del Fondo para el impulso de las energías

renovables y la eficiencia energética, finalizando su gestión en cumplimiento con lo dispuesto en la Orden de 30 de abril de 2018, por la que se dictan actos de ejecución del Decreto Ley 1/2018, de 27 de marzo, de medidas para la gestión de los instrumentos financieros del Programa Operativo FEDER Andalucía 2014-2020 y otras de carácter financiero.

DOMICILIO SOCIAL

- C/ Isaac Newton, nº 6 -Pabellón de Portugal
41092 Sevilla.

FONDO SOCIAL

El fondo social está integrado por el conjunto de los bienes y derechos que la Comunidad Autónoma de Andalucía le atribuya como propios, los que adquiera en el futuro, o le sean cedidos o donados por cualquier persona o entidad. A 31 de diciembre de 2018 el fondo social asciende a 1.800.000 euros.

PARTICIPACIÓN EN OTRAS EMPRESAS

A 31 de diciembre de 2018 la Agencia Andaluza de la Energía no ostentaba participaciones en ninguna entidad pública o privada.

ESTRUCTURA Y ÓRGANOS DE GOBIERNO

Los miembros del consejo rector a 31 de diciembre de 2018 son los siguientes:

PRESIDENTE

D. Francisco Javier Castro Baco

VICEPRESIDENTA

D.ª Natalia González Hereza

SECRETARIO

D. Alejandro Torres Ridruejo

VOCALES

D. Manuel Ortigosa Brun

D. Ángel Ortiz Sánchez

D. Aquilino Alonso Miranda

D.ª María Teresa García de Casasola Gómez

D. Manuel García León

D.ª María del Mar Clavero Herrera

D. Horacio Pijúan González

D.ª Catalina Madueño Magdaleno

D. Rafael Peral Sorroche

D. Rafael Márquez Berral

PERSONAL

La plantilla media, durante el ejercicio 2018, ha sido de 126 personas.

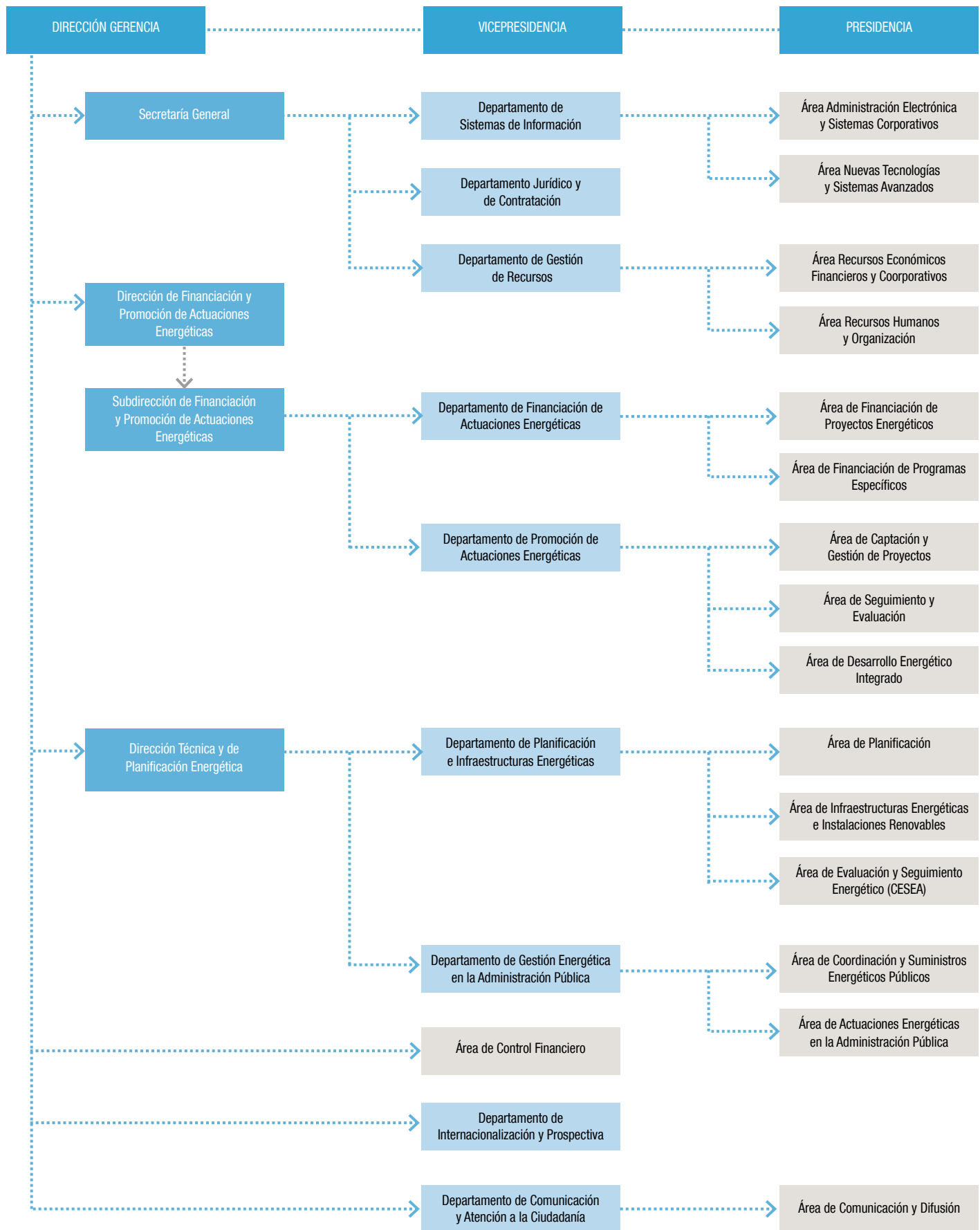
Puesto de trabajo	Hombre	Mujer
Alta dirección	3	1
Titulados superiores	27	23
Titulados medios	15	15
Administrativos	3	21
Otros (Técnicos Especialistas)	13	5
Total plantilla media 2018	61	65

La composición del equipo directivo incluido en esta plantilla media es la siguiente:

Puesto de trabajo	Hombre	Mujer
Director Gerente	1	
Secretaria General		1
Director Departamento	2	
Total plantilla media 2018	3	1



ESTRUCTURA ORGÁNICA Y FUNCIONAL DE LA SOCIEDAD



ACTIVIDADES

La Agencia Andaluza de la Energía ha seguido trabajando durante el año 2018 en las diferentes líneas estratégicas que consolidan su papel como instrumento de desarrollo de la política energética del Gobierno regional y donde la ciudadanía se muestra como el eje esencial y protagonista del modelo energético andaluz.

PLANIFICACIÓN

Estrategia Energética de Andalucía 2020

- Desarrollo de las 51 acciones dentro del primer Plan de Acción de la Estrategia Energética (el documento estratégico de planificación para la Comunidad Autónoma hasta 2020, aprobado en Consejo de Gobierno de la Junta de Andalucía en octubre de 2015, en el que se recogen las líneas principales de la política energética andaluza hasta 2020), de las que la Agencia es responsable, incluyéndose además como agente implicado en otras 33 ejecutadas por otros organismos. Incluye actuaciones relacionadas con el Programa de incentivos para el desarrollo energético sostenible, la Red de Energía de la Junta de Andalucía, internacionalización, así como otras actuaciones relacionadas con la evolución del sistema energético en la región.
- Evaluación del Primer Plan de Acción. Durante el año 2018 se ha recabado la información correspondiente a la ejecución durante 2017 de las 127 acciones del Primer Plan de Acción.

- Redacción del segundo Plan de Acción de la Estrategia Energética para el periodo hasta 2020, con un total de 114 acciones, aprobado por la Dirección General de Industria, Energía y Minas después de informar al Órgano de Evaluación, donde están representados todos los agentes del sector.
- Actualización del sistema de indicadores para el seguimiento de la planificación energética; de los indicadores de impacto y de aquellos que permiten evaluar los resultados de su ejecución, para la consecución de los objetivos planteados.
- Se ha realizado un estudio inicial de Prospectiva Energética a 2030 que será completado en 2019.

Plan Integral de Fomento para el Sector de la Construcción y Rehabilitación Sostenible de Andalucía

- Designación de la Agencia Andaluza de la Energía como Secretaría Técnica del Plan Integral para su coordinación e impulso.
- Puesta en marcha de dos grupos de trabajo con los agentes económicos y sociales e iniciado un conjunto de actuaciones, fundamentalmente dirigidas a la detección de necesidades de capacitación profesional, e impulso al emprendimiento y a la FP Dual.
- Preparación y propuesta de una Red de Emprendedores de la Construcción Sostenible.



GESTIÓN DE INFORMACIÓN ENERGÉTICA

- Elaboración de la publicación "Datos energéticos de Andalucía 2017", con datos anuales **propios y provenientes de más de 40 empresas y organizaciones** donde se analizan las necesidades energéticas del territorio y su estructura.
- Elaboración de informes semestrales sobre la "Situación de las energías renovables en Andalucía" y sobre las "Infraestructuras Energéticas de Andalucía", publicados también en la web de la Agencia.
- En 2018 la Agencia ha desarrollado una nueva actividad en el marco del Programa Anual Estadístico y Cartográfico de Andalucía denominada Estadística de suministro de energía eléctrica en Andalucía, información que se publica en la web de la Agencia a través del Centro de Evaluación y Seguimiento Energético, CESEA (un instrumento único en España, gestionado por la Agencia incluido en la Estrategia de Innovación de Andalucía -RIS3- como uno de los activos TIC de las Administraciones Públicas de la Junta de Andalucía).
- Asistencia a reuniones de la Comisión Interdepartamental Estadística y Cartográfica y del Consejo Andaluz de Estadística y Cartografía del Grupo de Trabajo de la Infraestructura de Datos Espaciales de Andalucía.
- Gestión por parte del Centro de Evaluación y Seguimiento Energético de Andalucía, CESEA, de más de un millón de datos diarios sobre las redes de distribución de electricidad. Para ello, durante 2018 ha realizado el seguimiento de los parámetros relativos al suministro de más de 60.000 km de líneas de alta y media tensión, 450 subestaciones y 55.000 transformadores, con la finalidad de asegurar un suministro de energía eléctrica continuo y de calidad en todo el territorio andaluz y disponer de la información necesaria para facilitar la toma de decisiones en lo relativo a la mejora del servicio y de las redes eléctricas.

FINANCIACIÓN

- Publicación de la Resolución de 21 de marzo de 2018, que tiene por objeto aumentar el efecto de los incentivos para impulsar el mercado de la construcción sostenible, incorporando nuevos valores de intensidad de los incentivos en las actuaciones del Programa "Andalucía es más": Construcción Sostenible.
- Publicación de la Resolución de 7 de junio de 2018, para impulsar el número de solicitudes de incentivos para la renovación de calderas y equipos de calefacción obsoletos y contaminantes por equipos de alta eficiencia energética, en la que se distingue

una intensidad específica de incentivo, denominada «Actuaciones para una calefacción energéticamente eficiente en zonas con especiales necesidades de mejora de la calidad del aire».

- Durante 2018, 3.037 profesionales y empresas se han inscrito en el registro de entidades colaboradoras de la Orden de 23 de diciembre de 2016.
- En 2018 se han resuelto estimatoriamente al amparo de la línea de incentivos Construcción Sostenible, 7.039 solicitudes de incentivo con 119 millones de euros que supone una inversión de 185 millones de euros.
- Se han resuelto estimatoriamente al amparo de la línea de incentivos Pyme Sostenible, más de 330 solicitudes de incentivo con 24 millones de euros de incentivo, con una inversión de 90,7 millones de euros.
- Se han resuelto estimatoriamente, al amparo de la línea de incentivos Redes Inteligentes, 31 solicitudes de incentivo con aproximadamente 3 millones de euros de incentivo que implican una inversión de 16,2 millones de euros.

RED DE ENERGÍA DE LA JUNTA DE ANDALUCÍA (REDEJA)

- Gestión de la contratación centralizada de 1.642 contratos en los que se integran un total de 4.925 suministros de energía de las 72 entidades adheridas. Las actuaciones llevadas a cabo a lo largo de este ejercicio (modificaciones de potencia, refacturaciones, bajas de suministros, inclusión de suministros en REDEJA, etc.) han propiciado que se alcance un ahorro estimado de 2,3 millones de euros.
- Nuevo "plan de optimización masiva de potencia" y mejoras en la gestión de los suministros con un ahorro anual estimado de 1,07 millones de euros.
- Impulso del Plan de Inversiones de la Junta de Andalucía, aprobado en Consejo de Gobierno el 9 de mayo de 2017, para realizar actuaciones en materia de ahorro y eficiencia energética y desarrollo de las fuentes de energías renovables en instalaciones de la Junta de Andalucía.
- Firma de los protocolos de colaboración e identificación de actuaciones a realizar en el marco del Plan de Inversiones, con las Consejerías de Igualdad y Políticas Sociales, Justicia e Interior, Salud, y Medio Ambiente y Ordenación del Territorio.
- Trabajos de identificación de posibles inversiones a realizar dentro de los Planes de Actuación en el marco del Plan de Inversiones de la Junta de Andalucía para

las Consejerías de Justicia e Interior, de Igualdad y Políticas Sociales, y de Educación.

- Se han realizado 1.225 informes de seguimiento en edificios donde se han efectuado actuaciones de mejora para mantener actualizada la información energética de los edificios de la Junta de Andalucía.

OTRAS ACTUACIONES PARA LA TRANSICIÓN ENERGÉTICA

- En el marco de la Mesa para el Autoconsumo de Andalucía coordinada por la Agencia Andaluza de la Energía e integrada por la Dirección General de Industria, Energía y Minas, CLANER, UNEF, ACOGEN, FADIA, ENDESA, CIDE y la FAMP, en 2018 se han llevado a cabo varias reuniones de la Mesa General y se ha trabajado en los distintos grupos de trabajo creados: grupo de tramitación, grupo de comunicación, grupo de formación y grupo municipal, que han sumado más de una decena de sesiones de trabajo.
- La Agencia ha seguido participando en el grupo de trabajo de autoconsumo de ENERAGEN, actualizando y mejorando la web “Autoconsumo al Detalle”, y en el grupo de trabajo constituido para el desarrollo de una guía para el autoconsumo en municipios.

LA AGENCIA EN EL EXTERIOR

- Consolidación del papel de la Agencia en los partenariados: colaboración entre dos o más estructuras donde se refuerza la cooperación dentro de un marco de negocios europeos interregionales que la Comisión Europea promueve para la puesta en marcha de proyectos innovadores, junto a otras regiones europeas: Partenariado para la Edificación Sostenible; Partenariado en Calefacción y Refrigeración y Partenariado en Materiales Avanzados en Baterías para la electromovilidad y el almacenamiento estacionario.
- Coordinación y liderazgo de los proyectos iniciados en años anteriores: BUILD2LC sobre construcción y rehabilitación sostenible; SET-UP, sobre eficiencia energética y redes inteligentes; GARVELAND, sobre movilidad eléctrica; BIOMASSTEP, sobre la calidad de la biomasa y AGERAR, sobre microrredes y energías renovables.
- Intervención en diversas plataformas europeas: EMA (Red Europea de Autoridades de Gestión en el ámbito de la energía), Comité Europeo de las Regiones, FEDARENE (Asociación Europea de Agencias Energéticas) y Plataforma S3 (de especialización inteligente), y a nivel nacional en la Red RADIA (para promover el desarrollo de ciudades inteligentes en los municipios andaluces).

- Colaboración en el proyecto SUPPORT de la Federación Andaluza de Municipios y Provincias, (FAMP), sobre planificación energética municipal, el proyecto VIOLET de la Consejería de Fomento y Vivienda sobre soluciones para la rehabilitación del patrimonio histórico, o el proyecto TRAM de la Consejería de Medio Ambiente sobre movilidad sostenible.
- Se han presentado nuevos proyectos a la Comisión Europea, que a fecha de 31 de diciembre de 2018 se encuentran en fase de aprobación, relativos a movilidad eléctrica, gestión energética municipal, reutilización de espacios industriales, y creación de redes de colaboración de apoyo a la investigación, la cultura científica y tecnológica y la capacitación; y otras propuestas referidas a biomasa, pobreza energética y eficiencia energética en universidades.

COMUNICACIÓN Y ATENCIÓN A LA CIUDADANÍA

- La página web de la Agencia ha recibido 1.200.846 visitas de 291.220 usuarios.
- En redes sociales, el perfil de Twitter @EnergiaAnd tenía a finales de diciembre de 2018, 7.229 seguidores y 3.223 en Facebook. En el canal de Youtube se han alcanzado 57.143 visualizaciones, aumentando un 30% con respecto a 2017.



- Realización de dos campañas de comunicación en medios digitales y en redes sociales para fomentar el autoconsumo fotovoltaico en viviendas andaluzas e informar de los incentivos disponibles mediante el Programa Andalucía es más, cofinanciado con Fondos FEDER. La primera campaña ha alcanzado 1.558.103 impresiones. La segunda campaña se desarrolló en los perfiles corporativos de Facebook y Twitter de la Agencia Andaluza de la Energía, consiguiendo un total de 631.035 impresiones.
- Realización de 16 talleres informativos en las ocho provincias andaluzas, con más de 630 asistentes, sobre la justificación de proyectos incentivados del Programa para el desarrollo energético sostenible de Andalucía “Andalucía es Más”, dirigidas a empresas colaboradoras, entidades locales y sectores específicos.
- Celebración del “Primer Foro de Inversión para Iniciativas Tecnológicas Prioritarias en energías verdes”, organizado por la Agencia de Innovación y Desarrollo de Andalucía IDEA y la Agencia Andaluza de la Energía, de la Consejería de Empleo, Empresa y Comercio. Este foro proyectaba situar a Andalucía a la cabeza del desarrollo tecnológico en materia de energía verde y aprovechar todas las oportunidades de innovación, industriales y de generación de empleo derivados de los recursos energéticos renovables de la región y de la ecoeficiencia.
- Elaboración de 45 notas de prensa y 268 apariciones en medios.
- En 2018 más de 3.400 consultas respondidas desde la Oficina de atención al ciudadano atencionalciudadano.aae@juntadeandalucia.es, y a través del canal de comunicación con las entidades locales. Cerca de 4.900 consultas atendidas desde la aplicación informática

“Resuelve tus Dudas” para la gestión de las consultas del Programa “Andalucía es Más”. A esto se suman otras 1.150 consultas atendidas de forma presencial y telefónica.

GESTIÓN ECONÓMICA

La Agencia Andaluza de la Energía cuenta para el ejercicio de sus funciones con los siguientes recursos económicos:

- Las dotaciones presupuestarias que anualmente le asigna la Ley del Presupuesto de la Comunidad Autónoma de Andalucía.
- Las subvenciones o dotaciones presupuestarias que, con cargo al presupuesto de cualquier otro ente público o privado, pudieran corresponderle.
- Los ingresos procedentes de las prestaciones de sus servicios en el ejercicio de sus funciones.
- Cualquier otro ingreso público o privado que pudiera corresponderle conforme a la legislación vigente.
- El presupuesto de la Agencia Andaluza de la Energía para el ejercicio 2018, modificado durante el periodo de referencia con objeto de ajustarlo a las actuaciones previstas, se detalla a continuación:

CUENTAS ANUALES

Las Cuentas Anuales de la Agencia Andaluza de la Energía correspondientes al ejercicio 2018 han sido aprobadas por su Consejo Rector y auditadas por la empresa, ERNST & YOUNG, S.L. emitiendo informe de auditoría favorable y sin salvedades.

Fuente de financiación	Naturaleza	Presupuesto Inicial 2018	Presupuesto Final 2018
Junta de Andalucía	Transferencia de Financiación Explotación - Actuaciones Energéticas	6.590.842	6.590.842
	Transferencias de asignación nominativa de Marco Comunitario 2014-2020-Asistencia Técnica	452.565	452.565
	Transferencias de asignación nominativa de Marco Comunitario 2014-2020-Actuaciones Orden de 23 de diciembre de 2016, por la que se aprueban las bases reguladoras para la concesión de incentivos para el desarrollo energético sostenible de Andalucía en el periodo 2017-2020	73.779.640	0
	Presupuesto de Explotación - Otros recursos	188.858	205.858
	Subtotal Junta de Andalucía	81.011.905	7.249.265
Unión Europea	Proyectos SET UP, BUILD2LC, ADERAR, GARVELAND, BIOMASSTEP	305.726	416.973
	Subtotal Unión Europea	305.726	416.973
Total Presupuesto		81.317.631	7.666.238

BALANCE DE SITUACIÓN 2018 (euros)

ACTIVO	2016	2017	2018
A) Activo no corriente	17.168.200	28.660.892	49.717.653
I. Inmovilizado intangible	1.975	1.189	3.454
1. Investigación y desarrollo	-	-	-
2. Concesiones	-	-	-
3. Patentes, licencias, marcas y similares	-	-	-
4. Fondo de comercio	-	-	-
5. Aplicaciones informáticas	1.975	1.189	3.454
7. Derechos sobre bienes adscritos	-	-	-
II. Inmovilizado material	17.166.056	3.517.689	3.461.151
1. Terrenos y construcciones	17.015.434	3.415.971	3.330.572
2. Instalaciones técnicas y otro inmovilizado	150.622	101.718	130.579
3. Inmovilizaciones en curso y anticipos	-	-	-
III. Inversiones inmobiliarias	-	-	-
IV. Inversiones empresas del grupo y asociadas I/p	-	-	-
1. Instrumentos de patrimonio	-	-	-
V. Inversiones financieras a largo plazo	169	25.141.006	46.253.048
1. Instrumentos de patrimonio	-	-	-
2. Créditos a terceros	-	-	-
5. Otros activos financieros	169	25.141.006	46.253.048
VI. Activos por impuestos diferidos	-	1.008	-
VII. Otros activos no corrientes a largo plazo	-	-	-
B) Activo corriente	77.128.427	145.455.422	235.268.343
I. Activos no corrientes mantenidos para venta	-	-	-
II. Existencias	-	-	-
1. Comerciales	-	-	-
2. Materias Primas y otros aprovisionamientos	-	-	-
3. Productos en curso	-	-	-
III. Relaciones con la Junta de Andalucía	62.397.972	124.823.530	104.221.279
1. Operaciones de intermediación	35.360.972	24.910.825	23.910.824
2. Subvenciones recibidas	27.037.000	99.912.705	80.310.455
3. Operaciones específicas	-	-	-
IV. Deudores comerciales y otras cuentas a cobrar	1.747.545	130.877	113.252
1. Clientes por ventas y prestación de servicios	-	1.869	-
3. Deudores varios	-	904	5.949
4. Personal	62.760	61.872	63.785
5. Activos por impuesto corriente	15.328	3.181	2
6. Otros créditos con las Admones. Públicas	1.669.457	63.051	43.516
V. Inversiones empresas grupo y asociadas c/p	-	-	-
VI. Inversiones financieras a corto plazo	814	12.017.234	119.642.136
5. Otros activos financieros	814	12.017.234	119.642.136
VII. Periodificaciones a corto plazo	-	-	-
VIII. Efectivo y otros activos líquidos equivalentes	12.982.096	8.483.781	11.291.676
1. Tesorería	12.982.096	8.483.781	11.291.676
Total activo (A+B)	94.296.627	174.116.314	284.985.996

PATRIMONIO NETO Y PASIVO	2016	2017	2018
A) Patrimonio neto	44.200.964	5.857.703	5.815.736
A-1 Fondos propios	1.800.000	1.800.000	1.800.000
I. Capital	1.800.000	1.800.000	1.800.000
1. Capital escriturado	1.800.000	1.800.000	1.800.000
II. Prima de emisión	-	-	-
III. Reservas	-	-	-
IV. Acciones/participaciones patrimonio propio	-	-	-
V. Resultados ejercicios anteriores	-	-	-
VI. Otras aportaciones de socios	-	-	-
VII. Resultado del ejercicio	-	-	-
A-2 Ajuste por cambio de valor	-	-	-
A-3 Subvenciones, donaciones y legados	42.400.964	4.057.703	4.015.736
I. Procedentes de la Junta de Andalucía	42.400.964	4.057.703	4.015.736
II. Procedentes de otras entidades	-	-	-
A-4 Patrimonio neto pendiente ajustar NPGC	-	-	-
B) Pasivo no corriente	-	88.674.595	-
I. Provisiones a largo plazo	-	-	-
II. Deudas a largo plazo	-	88.674.595	-
III. Deudas con empresas grupo y asociadas I/p	-	-	-
IV. Pasivos por impuestos diferidos	-	-	-
V. Periodificaciones a largo plazo	-	-	-
C) Pasivo corriente	50.095.663	79.584.016	279.170.260
I. Pasivos vinculados con activos no corrientes para la venta	-	-	-
II. Provisiones a corto plazo	526.116	519.859	453.202
III. Deudas a corto plazo	-	13.113.074	86.404.544
5. Otros pasivos financieros	-	13.113.074	86.404.544
IV. Relaciones con la Junta de Andalucía	45.661.851	26.265.589	24.623.468
1. Operaciones de intermediación	-	-	-
2. Otros conceptos	45.661.851	26.265.589	24.623.468
V. Deudas con empresas grupo y asociadas c/p	-	-	-
1. Operaciones de intermediación	-	-	-
VI. Acreedores comerciales y otras a pagar	3.907.696	39.685.494	167.689.046
3. Acreedores varios	3.235.012	39.139.668	167.270.862
4. Personal	455.757	303.368	145.198
5. Pasivos por impuesto corriente	-	-	1.907
6. Otras deudas con las Admones. Públicas	216.927	242.458	271.079
7. Anticipos	-	-	-
VI. Periodificaciones	-	-	-
VII. Activo no corriente pendiente ajustar NPGC	-	-	-
VIII. Provisiones para impuestos	-	-	-
Total patrimonio neto y pasivo (A+B+C)	94.296.627	174.116.314	284.985.996

CUENTA DE PÉRDIDAS Y GANANCIAS 2018 (euros)				
A)	Operaciones continuadas	2016	2017	2018
1.	Importe neto de la cifra de negocios	13.572	17.230	14.118
	a) Ventas y prestación de servicios a la J. A.	-	-	-
	b) Prestaciones de servicios	13.572	17.230	14.118
2.	Variación exist. productos terminados en curso	-	-	-
3.	Trab. realizados por la empresa para su activo	-	-	-
4.	Aprovisionamientos	-	-	-
5.	Otros ingresos de explotación	6.909.708	6.772.024	6.705.514
	a) Ingresos accesorios y de gestión corriente	88.196	50.938	10.845
	b) Subv. explot. incorporadas Rtdo. ejercicio	102.153	110.500	103.827
	b.2) Procedentes de otras entidades	102.153	110.500	103.827
	c) Transferencias de financiación de explotación	6.719.359	6.610.586	6.590.842
6.	Gastos de personal	-6.191.581	-5.994.633	-6.088.587
	a) Sueldos, salarios y asimilados	-4.998.022	-4.708.584	-4.729.372
	b) Cargas sociales	-1.193.559	-1.286.049	-1.359.215
	c) Provisiones	-	-	-
7.	Otros gastos de explotación	-1.672.727	-1.023.626	-15.642.290
	a) Servicios exteriores	-906.070	-915.003	-997.516
	b) Tributos	-34.375	-25.570	-24.228
	c) Otros gastos de gestión corriente	-732.282	-83.053	-14.620.546
8.	Amortización del inmovilizado	-220.974	-216.767	-137.158
9.	Imputación subvenciones inmov. no financiero	909.954	2.635.767	15.115.077
	a) Subvenciones procedentes de la J. A.	909.954	2.635.767	15.115.077
10.	Excesos de provisiones	255.426	-	40.375
11.	Deterioro y Rtdo. enajenación inmovilizado	-	-2.190.078	-
	a) Deterioros y pérdidas	-	-2.190.378	-
	b) Resultados por enajenación y otras	-	300	-
A-1	Resultado de explotación	3.378	-83	7.049
12.	Ingresos financieros	642	83	-
	a) De participaciones instrumentos patrimonio	-	-	-
	a1) De empresas del grupo y asociadas	-	-	-
	b) De valores negociables, créditos inmovilizado	642	83	-
	b2) En terceros	642	83	-
13.	Gastos financieros	-	-	-224
14.	Variación valor razonable instr. financieros	-	-	-
15.	Diferencias de cambio	-	-	-122
16.	Deterioro y Rtdo. enajenaciones instr. financ.	-4.020	-	-
	a) Deterioros y pérdidas	-4.020	-	-
17.	Imputación subvenciones carácter financiero	-	-	-
A-2	Resultado financiero (12+13+14+15+16+17)	-3.378	83	-346
A-3	Resultado antes de impuestos (A-1+A-2)	-	-	6.703
18.	Impuesto sobre sociedades	-	-	6.703
A-4	Resultado del ejercicio procedente de operaciones continuadas (A-3+18)	-	-	-
B)	Operaciones interrumpidas			
19.	Resultado ejerc. operac. interrumpidas neto	-	-	-
A-5	Resultado del ejercicio (A-4+19)	-	-	-

ESTADO DE FLUJOS DE EFECTIVO 2018 (euros)				
A)	Flujos de efectivo actividades de explotación	2016	2017	2018
1.	Resultado del periodo antes de impuestos	-	-	-
2.	Ajustes del resultado	101.511	-110.500	-103.827
	a) Ingresos por activ. explot. financiadas por J. A.	-7.641.990	-6.902.668	-21.608.622
	b) Gastos por activ. explot. financiadas por J. A.	7.641.990	6.902.668	21.608.622
	c) Amortización del inmovilizado	-	-	-
	e) Variación de provisiones (+/-)	-	-	-
	f) Imputación de subvenciones (-)	102.153	-110.500	-103.827
	i) Ingresos financieros (-)	-642	-	-
3.	Cambios en el capital corriente	297.757	-5.467.487	6.086.848
	a) Existencias (+/-)	-	-	-
	b) Deudores y otras cuentas a cobrar (+/-)	2.107.207	-114.809.518	-132.667.681
	c) Otros activos corrientes (+/-)	-	-	-
	d) Acreedores y cuentas a pagar (+/-)	-1.809.451	109.342.031	138.754.529
4.	Otros flujos de efectivo de activ. explotación	4.015.932	996.091	-3.215.604
	a) Cobros (pagos) activ. explot. financ. por J. A.	1.259.632	2.215.573	-1.881.014
	a1) Cobros por activ. explot. financ. por J. A.	8.244.526	8.962.496	23.624.095
	a2) Pagos por activ. explot. financ. por J. A.	-6.984.895	-6.746.923	-25.505.109
	b) Cobros (pagos) por interm. entrega de subv.	2.729.789	-1.230.703	-1.337.771
	b1) Cobros por interm. en entrega de subv.	45.419.944	8.503.008	1.000.000
	b2) Pagos por interm. en entrega de subv.	-42.690.155	-9.733.711	-2.337.771
	f) Cobros de intereses (+)	642	-	-
	g) Cobros (pagos) impuestos sobre benef. (+/-)	25.869	11.221	3.181
5.	Flujos de efectivo de las actividades de explotación (+/-1+/-2+/-3+/-4)	4.415.199	-4.581.896	2.767.417
B)	Flujos de efectivo de las actividades de inversión			
6.	Pagos por inversiones	-47.493	-26.919	-82.885
	b) Inmovilizado intangible	-	-	-3.327
	c) Inmovilizado material	-47.493	-26.919	-79.558
7.	Cobros por desinversiones	-	-	-
8.	Flujos de efectivo actividades inversión (6+7)	-47.493	-26.919	-82.885
C)	Flujos de efectivo de las actividades de financiación			
9.	Cobros y pagos por instrum. de patrimonio	83.514	110.500	123.362
	e) Subvenciones, donaciones y legados (+)	83.514	110.500	123.362
	e1) Procedentes de la Junta de Andalucía	-	-	-
	e1.2) Transferencias	-	-	-
	e2) Procedentes de otras entidades	83.514	110.500	123.362
12.	Flujos de efectivo de las actividades de financiación (+/-9+/-10-11)	83.514	110.500	123.362
D)	Efecto de las variaciones de los tipos de cambio			
E)	Aumento/disminución neta del efectivo o equivalente (+/-5+/-8+/-12+/-D)	4.451.220	-4.498.315	2.807.895
	Efectivo o equivalentes al comienzo del periodo	8.530.876	12.982.096	8.483.781
	Efectivo o equivalentes al final del periodo	12.982.096	8.483.781	11.291.676

ESTADO DE CAMBIOS EN EL PATRIMONIO NETO CORRESPONDIENTE AL EJERCICIO TERMINADO A 31 DE DICIEMBRE 2016-2015 (euros)

A) Estado de ingresos y gastos reconocidos		2016	2017	2018
	A) Resultado de la cuenta de pérdidas y ganancias	-	-	-
(800), (89), 900, 992	I. Por valoración instrumentos financieros	-	-	-
(810), 910	II. Por coberturas de flujos de efectivo	-	-	-
94	III. Subvenciones, donaciones y legados	-5.125.242	-10.695.608	15.073.110
	1. Procedentes de la Junta de Andalucía	-5.123.079	-10.695.608	15.073.110
	2. Procedente de otras entidades	2.163	-	-
(85), 95	IV. Por ganancias y pérdidas actuariales y otros ajustes	-	-	-
(8300), 8301, (833), 834, 835, 838	V. Efecto impositivo	-	-	-
	B) Total ingresos y gastos imputados directamente en el patrimonio neto (I+II+III+IV+V)	-5.125.242	-10.695.608	15.073.110
(802), 902, 993, 994	VI. Por valoración de instrumentos financieros	-	-	-
(812), 912	VII. Por coberturas de flujos de efectivo	-	-	-
(84)	VIII. Subvenciones, donaciones y legados	-1.004.030	-2.635.766	-15.115.077
	1. Procedentes de la Junta de Andalucía	-1.006.193	-2.635.766	-15.115.077
	2. Procedente de otras entidades	2.163	-	-
830, (836), 837	IX. Efecto impositivo	-	-	-
	XII. Diferencia de conversión	-	-	-
	C) Total transferencias a la cuenta de pérdidas y ganancias (VI+VII+VIII+IX)	-1.004.030	-2.635.766	-15.115.077
	Total ingresos y gastos reconocidos (A+B+C)	-6.129.272	-13.331.374	-41.967

B) Estado total de cambios en el patrimonio neto correspondiente al ejercicio terminado a 31 de diciembre 2018 y 2017

	Fondo social	Reservas	Resultados de ejercicios anteriores	Otras aportaciones socios	Resultado del ejercicio	Otros instrumentos de patrimonio neto	Subvenciones donaciones y legados	TOTAL
Saldo final año 2016	1.800.000	-	-	-	-	-	42.400.964	44.200.964
Ajustes por cambios de criterio 2016	-	-	-	-	-	-	-	-
Ajustes por errores 2016	-	-	-	-	-	-	-	-
Saldo inicio año 2017	1.800.000	-	-	-	-	-	42.400.964	44.200.964
Total ingresos y gastos reconocidos	-	-	-	-	-	-	-25.011.887	-25.011.887
Operaciones con socios y propietarios	-	-	-	-	-	-	-	-
Otras valoraciones del patrimonio neto	-	-	-	-	-	-	-	-
Saldo final año 2017	1.800.000	-	-	-	-	-	17.389.077	19.189.077
Ajustes por cambios de criterio 2017	-	-	-	-	-	-	-13.331.374	-13.331.374
Ajustes por errores 2017	-	-	-	-	-	-	-	-
Saldo inicio año 2018	1.800.000	-	-	-	-	-	4.057.703	5.857.703
Total ingresos y gastos reconocidos	-	-	-	-	-	-	-41.967	-41.967
Operaciones con socios y propietarios	-	-	-	-	-	-	-	-
Otras valoraciones del patrimonio neto	-	-	-	-	-	-	-	-
Saldo final año 2018	1.800.000	-	-	-	-	-	4.015.736	5.815.736

AGENCIA DE INNOVACIÓN Y DESARROLLO DE ANDALUCÍA (IDEA)

NATURALEZA

La Agencia de Innovación y Desarrollo de Andalucía IDEA fue creada bajo la denominación de Instituto de Fomento de Andalucía (IFA) por la Ley 3/1987, de 13 de abril, cambiando su denominación a la actual de Agencia de Innovación y Desarrollo de Andalucía (IDEA) mediante la Disposición final segunda de la Ley 3/2004, de 28 de diciembre, de medidas tributarias, administrativas y financieras.

La Agencia de Innovación y Desarrollo de Andalucía, tiene la consideración de Administración Institucional independiente de la Administración de la Junta de Andalucía, quedando adscrita a la Consejería de Empleo, Empresa y Comercio según lo dispuesto en el Decreto 12/2015 de la Presidenta, de 17 de junio, de la Vicepresidencia y sobre reestructuración de Consejerías, y en el Decreto 210/2015, de 14 de julio, por el que se regula la estructura orgánica de la Consejería de Empleo, Empresa y Comercio.

La Agencia de Innovación y Desarrollo de Andalucía IDEA, es una Agencia Pública Empresarial de las previstas en el artículo 68.1.b) de la Ley 9/2007, de 22 de octubre, de la Junta de Andalucía, con plena capacidad jurídica y de

obrar para el cumplimiento de sus fines, con patrimonio y tesorería propios, así como autonomía de gestión y administración.

La Agencia IDEA se rige por el Derecho Administrativo en las cuestiones relacionadas con la formación de la voluntad de sus órganos, responsabilidad patrimonial, y con el ejercicio de las potestades administrativas que tiene atribuidas y en los aspectos específicamente regulados por la citada Ley, en sus estatutos, en la Ley General de la Hacienda Pública de la Junta de Andalucía y demás disposiciones de general aplicación. En los restantes aspectos se rige por el Derecho Administrativo o por el Derecho Privado según lo que su particular gestión empresarial requiera.

OBJETO SOCIAL

De conformidad a lo dispuesto en la Ley 3/1987, de 13 de abril, de creación del Instituto de Fomento de Andalucía y el Decreto 26/2007, de 6 de febrero, por el que se aprueban sus Estatutos, modificados por el Decreto 122/2014, de 26 de agosto, el objeto principal de la Agencia IDEA, con carácter general, es la promoción y desarrollo de la actividad económica en Andalucía, mediante la realización, entre otras, de las siguientes acciones:



- a) Favorecer el desarrollo económico de Andalucía y mejorar su estructura productiva mediante la constitución de sociedades mercantiles o participación en sociedades ya constituidas, la concesión de créditos, préstamos y avales a empresas y, en general, la realización de todo tipo de operaciones mercantiles que tengan relación con la promoción económica de Andalucía.
- b) Impulsar la mejora de los elementos determinantes para potenciar la competitividad de las empresas andaluzas.
- c) Dirigir y controlar las empresas participadas mayoritariamente por la Agencia IDEA, cualquiera que sea su forma jurídica o denominación.
- d) Contribuir al desarrollo económico de Andalucía, ofreciendo los mejores servicios a las empresas andaluzas y a las personas emprendedoras, fomentando el espíritu empresarial, la innovación, la cooperación en el sistema ciencia-tecnología-empresa y la competitividad de las estructuras productivas de la Comunidad Autónoma.
- e) Promover, establecer y facilitar los medios que contribuyan a la mejora de la gestión y de las relaciones de cooperación de las empresas de Andalucía entre sí y con los distintos mercados.
- f) Fomentar la innovación en las empresas de nuevas tecnologías de carácter estratégico.
- g) Cooperar con otras administraciones, organismos o entidades públicas o privadas, que tengan como finalidad contribuir al desarrollo económico de Andalucía, así como con Agencias de Desarrollo Regional de la Unión Europea, y en general, con las de países históricamente vinculados a Andalucía.
- h) Favorecer la captación de inversiones extranjeras para Andalucía con el fin de consolidar su tejido productivo.
- i) Promover la creación de parques tecnológicos, industriales y empresariales y Centros de Innovación Tecnológica y gestionarlos, o en su caso, participar en la gestión de los mismos, directamente o a través de sus empresas participadas, sin perjuicio de las que competen a otras entidades, públicas o privadas.
- j) Cualquier otra actividad, relacionada con el epígrafe i), incluso la construcción, arrendamiento y enajenación de edificaciones, para la consecución de sus propios fines.
- k) Realizar las actuaciones de carácter técnico, material, jurídico o de servicios que, en relación con materias de su competencia, le encomienden la Administración de la Junta de Andalucía, otras Administraciones Públicas o incluso las que conviniere con la iniciativa privada.
- l) Gestionar los Fondos sin personalidad jurídica a los que se refiere el artículo 5.3 del texto refundido de la Ley

General de Hacienda Pública de la Junta de Andalucía aprobado por el Decreto Legislativo 1/2010, de 2 de marzo, en los supuestos que conforme a la normativa reguladora que resulte de aplicación, se le atribuya la condición de entidad gestora o entidad colaboradora.

- m) Cualesquiera otras funciones que tengan como finalidad la promoción y el desarrollo económico de Andalucía, con especial incidencia en la innovación, la industria y el desarrollo tecnológico que se le atribuyan por disposición legal o reglamentaria.

DOMICILIO SOCIAL

- C/ Leonardo Da Vinci, 17A. 41092 Sevilla.

FONDO SOCIAL

El fondo social está compuesto por el importe de las aportaciones de carácter patrimonial recibidas de la Junta de Andalucía, recogiendo básicamente las aportaciones fundacionales indicadas en la Ley de creación de la Agencia IDEA y su Reglamento.

El fondo social de la sociedad a 31 de diciembre de 2018 es de 443.827 miles de euros.



PARTICIPACIÓN EN OTRAS EMPRESAS

A 31 de diciembre de 2018 las participaciones directas o indirectas en el capital de otras sociedades son las siguientes:

1) EMPRESAS DEL GRUPO	% Participación		Capital Social (Miles de euros)
	Directa	Indirecta	
Sociedad Andaluza para el Desarrollo de las Telecomunicaciones, S.A. (SANDETEL)	51,00	-	22.237
Sociedad para la Promoción y Reconversión Económica de Andalucía, S.A. (SOPREA)	100,00	-	20.225
Venture Invercaria, S.A.	100,00	-	17.115
Parque de Innovación Empresarial Sanlúcar la Mayor, S.A.	-	60,00 (a)	16.185
Tecno Bahía, S.L.	-	100,00 (a)	177
Verificaciones Industriales de Andalucía, S.A. (VEIASA)	-	100,00 (a)	4.808
Parque Tecnológico y Aeronáutico de Andalucía, S.L.	40,05	59,95 (a)	5.547
01Innova24H, S.L.U.	100,00	-	3
Inversión y Gestión de Capital Semilla de Andalucía, S.I.C.C., S.A.	-	79,51 (a,b)	17.143
Innova Venture,, S.G.E.I.C., S.A.	-	100,00(b)	470

(a) A través de SOPREA.

(b) A través de INVERCARIA.

2) EMPRESAS ASOCIADAS	% Participación		Capital Social (Miles de euros)
	Directa	Indirecta	
Parque Tecnológico de Andalucía, S.A.	33,16	0,42(a)	37.912
Parque Científico-Tecnológico de Córdoba, S.L. (Rabanales21)	-	20,00 (a)	20.557
Mediterráneo de Algodón, S.A.	-	37,39 (a)	1.335
Circuito de Jerez, S.A. (Cirjesa)	-	31,84 (a)	22.000
Ayesa Advanced Technologies, S.A.	-	22,00 (a)	664
Sociedad Eólica de Andalucía, S.A.	-	23,33 (a)	4.508
Bic Euronova, S.A.	-	40 (a)	840
Parque Innovación y Tecnología de Almería, S.A.	-	27,28 (a)	29.840
Centro de Empresas Riotinto, S.A.	-	21,10 (a)	555
Andalucía Aeroespacial, S.A.	-	49,63 (a)	4.413
Grupo Ezentis	0,49	-	-
Silicio Energía, S. A. en liquidación	17,00	-	-

(a) A través de SOPREA.

(b) A través de INVERCARIA.

(c) A través de INVERSEED.

ÓRGANOS DE LA SOCIEDAD

CONSEJO RECTOR

El Consejo Rector es el órgano superior y de alta dirección de la Agencia de Innovación y Desarrollo de Andalucía, y marca las directrices de su actuación de conformidad con las emanadas de la Junta de Andalucía. Su composición, a 31 de diciembre de 2018, era:

PRESIDENTA

D^a. Pilar Serrano Boigas

VICEPRESIDENTE

D. Francisco Javier Castro Baco

VOCALES

D^a. Inés M^a Bardón Rafael

D^a. Vanessa Bernard González

D. Julio Coca Blanes

D^a. Mará José Gualda Romero

D. Jesús Jiménez López

D. Gaspar Llanes Díaz-Salazar

D. Fernando Martínez Vidal

D^a. Nieves Masegosa Martos

D. Rafael Peral Sorroche

D. Manuel Torralbo Rodríguez

SECRETARIA

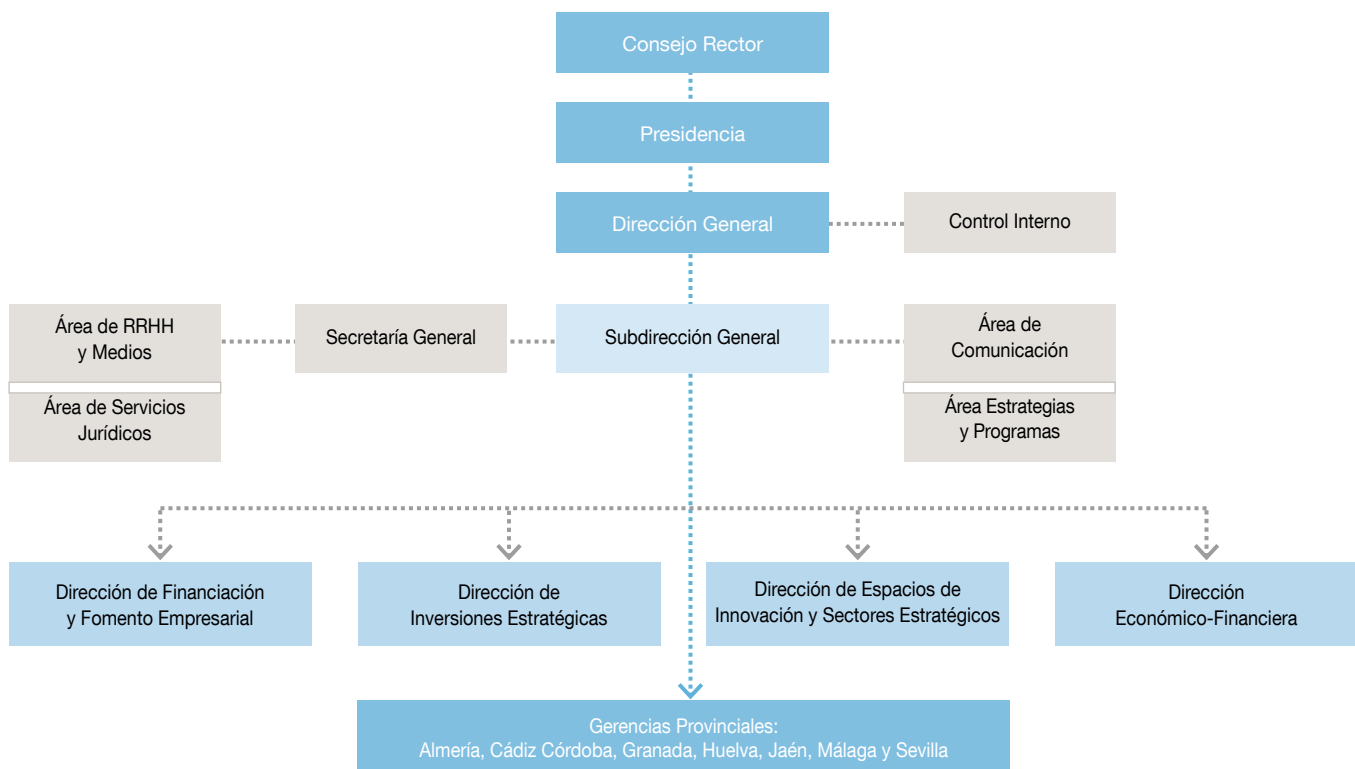
D^a. Lorena Garrido Serrano

PERSONAL

La plantilla media real, durante el ejercicio 2018 ha sido de 291 personas, distribuidas según las distintas categorías:

Categoría	Hombres	Mujeres
Dirección General	1	0
Subdirección General	0	1
Secretaría General	1	0
Direcciones	4	0
Gerencias	6	2
Coordinación de Áreas	0	4
Jefaturas de Unidad	9	5
Jefaturas de Departamento	14	5
Técnicos/as	73	90
Administrativos/as	12	57
Otros	6	1
Total	126	165

ESTRUCTURA ORGÁNICA Y FUNCIONAL DE LA SOCIEDAD





ACTIVIDADES

La visión de IDEA es ser una agencia de desarrollo modélica, guiada por criterios de excelencia, adaptable al cambio, flexible, innovador, integrada por personas cualificadas y comprometidas con sus objetivos, percibido por sus clientes como una empresa excelente e íntimamente vinculada a la Comunidad Autónoma.

La Agencia IDEA tiene como objetivo a corto plazo, la creación y el mantenimiento de actividad y empleo en Andalucía. Y a largo plazo, el cambio del modelo productivo sobre la base del conocimiento, la innovación y la sostenibilidad, contribuyendo al desarrollo económico y social de Andalucía, enfocando sus esfuerzos en cuatro áreas de actividad principales.

FINANCIACIÓN Y GESTIÓN DE AYUDAS

Programa de Incentivos para el Desarrollo Industrial y la Creación de Empleo

Durante 2018 se han desarrollado las fases de justificación, verificación y pago de las solicitudes aprobadas en el marco de la Orden de 19 de febrero de 2015, por la que se aprueban las Bases Regulatoras para la concesión de incentivos en régimen de concurrencia no competitiva a las pequeñas y medianas empresas para el desarrollo industrial y la creación de empleo en Andalucía durante el periodo 2015-2018.

Durante el plazo de presentación de solicitudes de esta Orden, que en sus convocatorias de 2015 y 2016 permaneció abierto desde el 25 de febrero de 2015 hasta el 31 de mayo de 2016, se han recibido 1.008 solicitudes, con una inversión global de 988,9 millones de euros, y una previsión de creación y/o mantenimiento de 28.460 empleos directos.

De las solicitudes recibidas se han resuelto favorablemente 467 proyectos, con una inversión prevista de 259,3 millones de euros y una estimación de creación de 2.301 puestos de trabajo, aprobándose una ayuda de 68,7 millones de euros. A 31 de diciembre de 2018 los proyectos aprobados no cancelados por renuncia o incumplimiento de condiciones por parte de los beneficiarios ascendían a 318, de los que se han pagado 243, por importe de 33,2 millones de euros.

Línea	Categoría	Nº Proyectos	Inv. Justificada	Pago	Empleo a Crear
Creación de Empresas	Altamente Generadores de Empleo	31	21.642.900	5.822.454	294
	Emprendedores	5	596.085	230.535	13
	Nuevas Iniciativas Empresariales	8	7.943.078	2.042.790	48
Crecimiento Empresarial	Altamente Generadores de Empleo	15	8.638.198	2.105.251	128
	Inversión industrial	99	53.854.241	13.299.027	307
Total		158	92.674.501	23.500.057	790

Durante 2018 se han pagado 158 proyectos, que han recibido una ayuda de 23,5 millones de euros, con una inversión justificada de 92,7 millones de euros y creado 790 empleos directos.

Programa de Incentivos para el desarrollo industrial, la mejora de la competitividad, la transformación digital y la creación de empleo

Desde la puesta en marcha de esta Orden se han recibido 3.396 solicitudes, con una inversión global prevista de 1.546,6 millones de euros, y una previsión de creación de 13.104 empleos directos, de estas solicitudes 2.341 han

sido durante 2018, con una inversión de 833 millones de euros y una creación de 9.884 empleos.

De las 3.396 solicitudes recibidas, 73 corresponden a la convocatoria de grandes empresas, siendo la inversión de 505,6 millones de euros y 475 empleos.

Durante 2018 se han aprobado 407 solicitudes, con una inversión total subvencionable de 55,4 millones de euros, una previsión de creación de 191 empleos directos y una ayuda de 21 millones de euros.

Las ayudas aprobadas corresponden tanto a solicitudes recibidas en 2018, como en 2017 y todas ellas se encuadran en la convocatoria dirigida a las pymes.

Línea	Tipo de Proyecto	Nº Proyectos	Inv. Incentivable	Ayuda	Empleo a Crear
Creación de actividad económica	Proyectos de emprendedores	1	55.512	22.760	1
	Proyectos de pequeñas empresas	3	4.511.863	2.026.038	17
Mejora de la competitividad empresarial	Proyectos de inversión para la mejora de la competitividad promovidos por pymes	112	43.328.251	15.249.343	173
Servicios avanzados	Proyectos de incorporación de servicios avanzados para la gestión empresarial	83	1.265.336	602.649	0
	Soporte técnico para la realización de proyectos de cooperación empresarial en Andalucía	1	155.400	108.780	0
Transformación digital de las pymes	Proyectos de servicios avanzados para la transformación digital de las pymes	207	6.088.873	3.024.548	0
Total		407	55.405.234	21.034.118	191

Con fecha 20 de noviembre se emitió resolución por la que se modifica el ámbito temporal, el plazo de presentación de solicitudes y se actualiza el crédito de la convocatoria vigente, estableciéndose el plazo de presentación hasta el 30 de septiembre de 2020 y la dotación presupuestaria hasta 164.965.113 euros, con el siguiente desglose:

Transformación digital de las pymes	13.000.000
Creación de actividad económica	26.416.059
Mejora de la competitividad empresarial	117.049.054
Servicios avanzados	8.500.000
Total	164.965.113

Programa de Incentivos para la promoción de la investigación industrial, el desarrollo experimental y la innovación empresarial

Desde la puesta en marcha de esta Orden se han recibido 253 solicitudes, con una inversión global prevista de 153

millones de euros, distribuida de la siguiente forma entre sus 3 programas:

Programa de Apoyo a la I+D+i empresarial

Desde la apertura del plazo de presentación de solicitudes, el 17 de julio de 2017, y hasta el 17 de octubre de 2017, fecha de cierre de la convocatoria, se han recibido 207 solicitudes, con una inversión global de 119,6 millones de euros.

Línea	Tipo de Proyecto	Nº Proyectos	Inv. Solicitada
Programa de Apoyo I+D+i Empresarial	Proyectos de Desarrollo Experimental	126	75.117.473
	Proyectos de Investigación Industrial	81	44.497.413
		207	119.614.886

Proyectos de Creación de Unidades de Innovación Conjunta

En el total de la convocatoria que se tramita en concurrencia competitiva se han recibido 8 solicitudes, con una inversión prevista de 20,2 millones de euros.

Línea	Tipo de Proyecto	Nº Proyectos	Inv. Solicitada
Programa de Liderazgo en Innovación Abierta, Estratégica y Singular	Creación de Unidades de Innovación Conjunta	8	20.244.057

El 11 de octubre de 2018, emitió resolución la Dirección General por la que se actualiza el crédito de la convocatoria de Proyectos de Creación de Unidades de Innovación Conjunta en Andalucía, correspondientes a la Línea de subvención «Programa de Liderazgo en Innovación Abierta, Estratégica y Singular», incrementado su presupuesto hasta los 18 millones de euros.

Programa de Fomento de la I+D+i Internacional

En el marco de la convocatoria abierta el 17 de julio de 2017, este programa permanecerá abierto hasta el 30 de septiembre de 2020. A 31 de diciembre de 2018, se han recibido 28 solicitudes, con una inversión global de 11,7 millones de euros, de estas, 10 se han recibido en 2018, con una inversión de 2,4 millones de euros.

Línea	Tipo de Proyecto	Nº Proyectos	Inv. Solicitada
Programa de Fomento I+D+i Internacional	Asesoramiento a la presentación de proyectos de I+D+i a convocatorias internacionales	18	243.000
	Proyectos de I+D+i de carácter internacional	7	5.256.782
	Proyectos de Lanzamiento Internacional Empresa Innovadora	3	6.223.980
		28	11.723.762

Entidad gestora de Fondos Reembolsables

La Agencia IDEA gestiona los siguientes fondos reembolsables:

- Fondos financiados con recursos propios provenientes en exclusiva de la Junta de Andalucía.
- Y cofinanciados con fondos FEDER: Fondo de Cartera Jeremie.

Durante 2018 se han aprobado 49 proyectos empresariales de los diferentes sectores de la economía andaluza, que suponen la creación de 1.053 puestos de trabajo directos y el desarrollo de una inversión de 22 millones de euros, siendo la financiación por parte de los fondos de 9,6 millones de euros.

Tipo de Fondo	Nº Proyectos	Inv. Subvencionable	Financiación Pública	Empleo a crear y/o mantener
Fondo de Apoyo a las Industrias Culturales	4	1.243.158	94.609	110
Fondo de Apoyo al Desarrollo Empresarial	3	13.522.500	6.275.000	466
Fondo de Economía Sostenible	10	773.474	416.489	59
Fondo Foran	5	190.300	99.000	8
Fondo para Emprendedores Tecnológicos	3	2.010.000	760.000	250
Fondo Público Andaluz	24	4.231.932	1.927.445	160
Total	49	21.971.364	9.572.543	1.053

La Agencia IDEA ha colaborado con diferentes Centros Directivos de la Junta de Andalucía tanto para conseguir la calificación de Organismo Intermedio para la gestión de instrumentos financieros, como en la puesta en marcha de los procesos de creación del Fondo Público Andaluz para la Financiación Empresarial y el Desarrollo Económico. Esta tarea que desembocó, en una primera fase en la publicación del Decreto Ley 1/2018, de 27 de marzo, de medidas para la gestión de los instrumentos financieros del Programa Operativo FEDER Andalucía 2014-2020 y otras de carácter financiero, y en una segunda fase, en la Orden de 30 de abril de 2018, por la que se dictan actos de ejecución del mencionado Decreto y en la que se designa a la Agencia IDEA como agente financiero del Fondo Público Andaluz para la Financiación Empresarial y el Desarrollo Económico que se crea en el Decreto.

ESPACIOS DE INNOVACIÓN Y SECTORES ESTRATÉGICOS

ESPACIOS DE INNOVACIÓN

Actuaciones vinculadas a los Espacios de Innovación y otros Espacios Productivos

A 31 de diciembre de 2018 la relación de Parques tecnológicos, de innovación y empresariales en los que participa la Agencia IDEA y que gestiona o cogestiona directamente o a través de empresas que forman parte de su grupo empresarial es la siguiente:

PARQUES TECNOLÓGICOS DE INNOVACIÓN Y EMPRESARIALES PROMOVIDOS O PARTICIPADOS POR LA AGENCIA IDEA

Denominación del Parque	Provincia	Superficie en servicio (miles m ²)	Superficie en desarrollo (miles m ²)	Total (miles m ²)
Parques Científico-Tecnológicos				
(*) Parque Tecnológico Aeronáutico de Andalucía (AERÓPOLIS)	Sevilla	568	0	568
(*) Tecno Bahía	Cádiz	500	170	670
(*) GEOLIT	Jaén	500	0	500
(*) Parque Científico-Tecnológico de Ciencias de la Salud (PTS)	Granada	625	0	625
Parque Científico-Tecnológico de Córdoba (RABANALES21)	Córdoba	582	0	582
Parque Científico Tecnológico Agroindustrial de Jerez	Cádiz	300	0	300
Parque Científico-Tecnológico de Almería (PITA)	Almería	988	0	988
Parque Tecnológico de Andalucía (PTA)	Málaga	2.220	0	2.220
Parque Científico Tecnológico Cartuja	Sevilla	497	123	620
TOTAL PCT		6.780	293	7.073
Parques de Innovación Empresarial				
(*) Parque de Innovación Empresarial y Energías Renovables SOLAND	Sevilla	70	230	300
TOTAL PIE		70	230	300
Parques Empresariales				
(*) Parque Empresarial de la Costa Occidental de Huelva	Huelva	0	151	151
(*) Parque de Actividades Medioambientales de Andalucía (PAMA)	Sevilla	880	550	1.430
(*) Parque Industrial El Pontón	Huelva	133	0	133
(*) Parque Empresarial Santana	Jaén	285	0	285
TOTAL PPEE		1.298	701	1.999
TOTAL GENERAL		8.148	1.224	9.372

(*) Parques promovidos o participados mayoritariamente por la Agencia IDEA

CENTROS DE EMPRESAS, TECNOLÓGICOS Y OTRAS INFRAESTRUCTURAS TECNOLÓGICAS PROMOVIDAS O PARTICIPADAS POR LA AGENCIA IDEA

A 31 de diciembre de 2018 la relación de Centros de empresas, tecnológicos y otras infraestructuras tecnológicas en las que participa la Agencia IDEA y que gestiona o cogestiona directamente o a través de empresas que forman parte de su grupo es la siguiente.

Denominación de la Infraestructura	Provincia	Superficie en servicio (miles m ²)	Superficie en desarrollo (miles m ²)	Total (miles m ²)
Centros de Empresas				
Centro de Empresas AERÓPOLIS	Sevilla	6,93	0	6,93
Centro de Innovación y Transferencia Tecnológica PCTH	Huelva	12,1	0	12,1
RETSE Málaga	Málaga	9,69	0	9,69
RETSE Cádiz	Cádiz	6,99	0	6,99
BIC Eurocei	Sevilla	5,9	0	5,9
BIC Granada	Granada	10,39	0	10,39
BIC Euronova	Málaga	7,45	0	7,45
Edificio Módulos Tecnológicos PTA	Málaga	2,51	0	2,51
Centro de Empresas del PTA	Málaga	9,76	0	9,76
Pabellón de Italia	Sevilla	9,4	0	9,4
Centro de Ingeniería e Innovación Aeroespacial del PT Aeronáutico	Sevilla	12	0	12
Soland Center	Sevilla	3,4	0	3,4
Centro de Empresas del PT de la Salud	Granada	0	19,5	19,5
Centro Tecnológico y de Servicios Avanzados de GEOLIT	Jaén	11,79	0	11,79
Total CC.EE.		108,31	19,5	127,81
Edificios de Centros Tecnológicos				
Centro Avanzado de Tecnologías Aeroespaciales (CATEC)	Sevilla	4,5	0	4,5
Centro de Innovación y Tecnología de Cortegana	Huelva	1,15	0	1,15
Centro Tecnológico de Baena	Córdoba	2,89	0	2,89
Centro Tecnológico de Lepe	Huelva	2,77	0	2,77
Centro Tecnológico de Lucena	Córdoba	2,59	0	2,59
Centro Tecnológico de Priego	Córdoba	2,29	0	2,29
Centro Tecnológico del Metal (CETEMET)	Jaén	1,93	0	1,93
Total CC.TT.		18,12	0	18,12
Otras Infraestructuras Tecnológicas				
Centro Tecn. Avanzado de Energías Renovables (CTAER)	Almería	25	875	900
Aeronautic Supplier Village	Sevilla	8,9	0	8,9
Centro de Excelencia de Simuladores de Vuelo	Sevilla	13	0	13
Total otras infraestructuras		46,9	875	934,26
TOTAL GENERAL		173,33	894,5	108,19



Actuaciones vinculadas a los Espacios de Innovación y otros Espacios Productivos

En 2018 se han realizado diferentes intervenciones vinculadas a los Espacios de Innovación y otros Espacios Productivos, destacando entre otras, las siguientes: ejecución de la obra destinada a la adecuación de la sede provisional del CFA, tareas y obras de mantenimiento en los Edificios Eurocei, Retse Cádiz y CEPTA; finalización de las obras de urbanización de zonas verdes del Parque Tecnológico de la Salud (PTS) de Granada; aprobación de la Primera fase del Proyecto de Planificación Eléctrica en el Parque Empresarial Santana; y acciones tendentes a la recuperación de edificios cedidos como Centros Tecnológicos, son los casos de los edificios de Priego de Córdoba, Lucena y Cortegana.

La Agencia IDEA ha desarrollado las siguientes actuaciones en la gestión de arrendamientos de módulos de oficinas y naves industriales y venta de inmuebles de su titularidad:

Durante 2018 la Agencia ha realizado diversas Ofertas Públicas de ventas para poner a disposición de las empresas: un complejo industrial en el municipio jiennense de La Carolina, una nave del Parque Empresarial Santana de Linares (Córdoba) y oferta de suelo en el Parque Tecnológico de la Salud de Granada, en Armilla.

Localiza In+- Cualificación de Espacios

Con fecha 25 de julio de 2018 se publicó en el BOJA la Orden de 20 de julio de 2018, por la que se aprueban las bases reguladoras para la concesión de subvenciones a las Diputaciones Provinciales de Andalucía, en régimen de concurrencia no competitiva, para el desarrollo de un programa de actuaciones conjuntas de dotación y

modernización de espacios productivos y de innovación. Localiza In+- Cualificación de Espacios y con fecha 17 de octubre de 2018, se publicó la convocatoria del mismo, estableciendo un presupuesto de 19 millones de euros: 15 millones de euros destinados al conjunto de las Diputaciones Provinciales y 4 millones de euros adicionales para la provincia de Cádiz, en el marco de la Inversión Territorial Integrada (ITI Cádiz), y un plazo de presentación de solicitudes hasta el 28 de diciembre de 2018.

Actuaciones de dinamización empresarial en torno a sectores estratégicos y clústeres

Durante 2018, la Agencia IDEA ha continuado trabajando en la Estrategia Clúster y del Marco Estratégico de Espacios de Innovación, marco estratégico, que tiene como objetivos definir una estrategia de toda la Junta de Andalucía en relación a los espacios de innovación; imbricar la estrategia de estos espacios con las demás planificaciones puestas en marcha, como la Estrategia de Innovación de Andalucía RIS3 Andalucía y la Estrategia Industrial de Andalucía; definir un marco de coordinación en esta materia con otros agentes públicos y privados; y diseñar estándares de instrumentos de gobernanza y gestión para la participación del Gobierno andaluz en los parques.

Son actuaciones destacables las siguientes: Creación del Clúster Andaluz de la Cal (CAL), Impulso al Clúster Ferroviario de Andalucía de la mano de la Asociación The Railway Innovation Hub Spain, colaboración con la Consejería de Agricultura en la formación y posterior lanzamiento, del Clúster BIOECONOMIA, encuentro nacional de clústeres del sector naval español, una iniciativa liderada por el Clúster Marítimo Naval Cádiz (CMNC), encuentro Internacional Conocimiento y Crecimiento Azul (InnovAzul 2018), etc.

PROGRAMA DE CAPTACIÓN DE INVERSIONES ESTRATEGICAS

El trabajo de la Agencia IDEA en materia de captación de inversiones se centra en la promoción de Andalucía como destino de inversiones, la identificación y gestión de proyectos de inversión y en el seguimiento de las empresas ya instaladas (Aftercare), así como el análisis del clima de negocio.

Las anteriores líneas de trabajo se materializan, entre otras vías, mediante la asistencia a eventos (ferias comerciales y foros), organización de seminarios de inversión y mesas de trabajo, así como mediante la participación en eventos de carácter nacional e internacional cuyo objetivo sea dar visibilidad a Andalucía como posible destino de la inversión extranjera.

Se han gestionado un total de 99 proyectos, de los cuales 23 se han comprometido, se han recibido las visitas de 55 potenciales inversores para Andalucía y se ha participado en 69 eventos. Asimismo, se han atendido 180 consultas de inversión y se ha contactado vía correo electrónico con 3.365 empresas. Las visitas en el marco del programa Aftercare se han elevado a 52.

Distribución por sectores de los proyectos que han comprometido su implantación:

Sector	Proyectos	Inversión (M euros)	Empleo a crear
Aeronáutico	1	0,5	2
Automoción	2	19,4	10
Energía	1	0,5	6
Minería	2	123,1	5
Industrias Diversas	1	0,5	5
Servicios	2	1	16
TIC	19	15,56	545
Total	28	160,56	589

Provincia	Proyectos	Inversión (Meuros)	Empleo a crear
Almería	1	7,2	5
Cádiz	3	3,7	203
Córdoba	2	1,8	69
Huelva	1	115,9	0
Jaén	1	15,4	5
Málaga	12	10,46	211
Sevilla	8	6,1	96
Total	28	160,56	589

Además de la gestión de los proyectos de inversión (nuevos y el seguimiento de los que están en cartera), y el seguimiento de empresas ya instaladas, se ha organizado y participado en un amplio conjunto de eventos (ferias comerciales, foros y ferias) durante 2018, mediante stand y/o presentación de oportunidades de inversión en Andalucía en ADM 2018. Sevilla, 15 al 18 de mayo, Navalía 2018. Vigo, 22 al 24 de mayo, ECSPP. Huelva, 30 al 31 de mayo. Interex Forum. Málaga, 14 de junio, Horasis India Meeting. Málaga, 24 y 25 de junio, Biospain. Sevilla, 25 al 27 de septiembre, CAPA. Sevilla, 4 y 5 de octubre, S Moving. Málaga, 17 al 19 de octubre, entre otras.

También se han llevado a cabo durante 2018 las siguientes acciones:

- Se han firmado convenios con diversos organismos nacionales/locales y/o regionales: Protocolo general de actuación con el Cuerpo consular acreditado en Málaga, Protocolo general de actuación con la Autoridad Portuaria de Huelva, Convenio con ASEBIO en el marco de BIOSPAIN celebrado en Sevilla del 25 al 27 de septiembre, Convenio con el Palacio de Ferias y Congresos de Málaga (FYCMA) para la organización de S-Moving.
- Se han adjudicado contratos de Lead Generation para la identificación y captación de proyectos de inversión de empresas de Europa continental, Estados Unidos y Canadá y uno específico para la ITI de Cádiz.

PROPIEDAD INDUSTRIAL Y OTROS SERVICIOS TECNOLÓGICOS

Propiedad Industrial y Vigilancia Tecnológica

Durante 2018 la Agencia IDEA ha prestado los siguientes servicios de asesoramiento relacionados con la Propiedad Industrial.

Tipologías	Número
Información general	8.116
Otros trámites OEPM	1.289
Solicitud Diseño Industrial	52
Solicitud Marca	1.471
Solicitud Modelo de Utilidad	114
Solicitud Nombre Comercial	35
Solicitud Patente Nacional	18
Solicitud Patente PCT	6

Así mismo durante 2018 se han emitido 89 informes específicos sobre:

Tipologías	Número
Vigilancia Tecnológica	8
Informes de anterioridades de marcas	4
Informes de Patentes	77
TOTAL	89



La Agencia IDEA ha realizado una importante labor de difusión y comunicación sobre la importancia de la protección y la puesta en valor de la propiedad industrial que se ha concretado en la celebración de cursos, seminarios, ponencias, encuentros o jornadas dirigidos principalmente al tejido empresarial y emprendedor en Andalucía, entre otras.

ACTUACIONES EN EL ÁMBITO EUROPEO E INTERNACIONAL

La Agencia IDEA ha continuado desarrollando su papel como líder del nodo andaluz de la Red ENTERPRISE EUROPE NETWORK (EEN), coordinando el Consorcio CESEAND, formado conjuntamente con la Agencia Andaluza del Conocimiento, la Confederación de Empresarios de Andalucía y el Consejo Andaluz de Cámaras de Comercio.

Durante 2018 la Agencia IDEA, en el marco de CESEAND, ha desarrollado las siguientes actuaciones: organización de 12 eventos regionales de promoción en materia de servicios, a los que asistieron un total de 532 empresas, difusión y promoción de 12 eventos internacionales, asesoramiento a 184 empresas, de las cuales 74 solicitaban un asesoramiento especializado en materia de internacionalización y servicios avanzados de la Agencia IDEA y 96 solicitaban servicios para la cooperación internacional, así como la prestación de servicios digitales de información a 1.864 pymes.

La Agencia IDEA participó en la Conferencia Anual de la Enterprise Europe Network, la red europea de apoyo a la empresa.

Durante 2018 la Agencia IDEA ha colaborado en otras actuaciones de carácter internacional, con vocación de línea de trabajo a largo plazo, no enmarcadas en convocatorias europeas específicas: DUAL USE, VANGUARD, CLEAN SKY, etc.

ESTRATEGIAS DE DESARROLLO

Estrategia de Innovación de Andalucía 2020, RIS3 Andalucía

La Agencia IDEA representa a la RIS3 Andalucía ante la Comisión Europea, el Ministerio de Economía, Industria y Competitividad y la Red de I+D+i, así como ante el resto de las RIS3 nacionales y europeas. IDEA actúa como Secretaría Técnica de la Estrategia, responsable de su coordinación, seguimiento y evaluación y lidera el Equipo Técnico a nivel de la Junta de Andalucía. El Director General de la Agencia IDEA ha presidido el Comité de Codecisión de RIS3 Andalucía.

Durante el 2018 se ha continuado el proceso de implantación de la misma, siendo hitos relevantes la presentación del Avance de seguimiento en el Comité de seguimiento del Programa Operativo FEDER de Andalucía 2014-2020, en el mes de mayo. Así mismo se ha continuado con el proceso de puesta en marcha el diseño de implantación de la Gobernanza. En este sentido cabe destacar la configuración del nuevo Equipo Técnico y el lanzamiento de la licitación de la evaluación intermedia de la estrategia.

Con motivo de la puesta en marcha del proceso de evaluación intermedia de la RIS3 Andalucía que se llevará a cabo en el primer semestre de 2019, en el marco de la evaluación de los Programas Operativos de Andalucía, y con objeto de informar sobre los requisitos y metodología previstos para su realización se ha reunido al Equipo Técnico RIS3 Andalucía, siendo la finalidad de la misma servir de punto de partida de la evaluación y de identificación de la documentación a aportar por las diferentes Consejerías participes en la RIS3 Andalucía al equipo evaluador, relativa a las actuaciones RIS3 Andalucía que han llevado a cabo en el periodo 2016-2018.

Estrategia Industrial de Andalucía 2020, EIA2020

Una vez aprobada la estrategia, el 19 de julio de 2016, y en curso su implementación, reside en la Agencia la Secretaría Técnica de la EIA2020, que actúa como Secretaría de la Gobernanza y del propio Comité de Codecisión, máximo órgano de decisión de la Estrategia. La Agencia IDEA es además gestora responsable de numerosas medidas dentro de la EIA2020, entre ellas, la de gestionar el sistema de inteligencia territorial de la propia EIA2020 con el soporte de la estructura territorial que la Agencia IDEA tiene en las gerencias provinciales y su cercanía a las empresas.

En este sentido, por su importante contribución al logro de los objetivos de la EIA2020, destacan las actuaciones de la Agencia IDEA relativas a los programas de apoyo a las empresas industriales, tanto pymes como grandes empresas. Las convocatorias para la concesión, por un lado, de incentivos para el desarrollo industrial, la mejora de la competitividad, la transformación digital y la creación de empleo en Andalucía, así como, por otro lado, de incentivos dirigidos a la promoción de la investigación industrial, el desarrollo experimental y la innovación empresarial en Andalucía, enmarcados ambos en la Subvención Global Competitividad-Innovación-Empleo de Andalucía 2014-2020.

Inversión Territorial Integrada de la provincia de Cádiz, ITI Cádiz

La Iniciativa Territorial Integrada 2014-2020 de la provincia de Cádiz (ITI provincia de Cádiz), se configura como una herramienta diseñada para permitir que la provincia de Cádiz, por su delicada situación económica y datos de empleo, obtenga un modelo de gestión integrado de todos los fondos europeos bajo una misma estrategia consensuada a nivel del Estado y de la Comunidad Autónoma.

Durante 2018 la Agencia IDEA además de participar en la gobernanza de la ITI y en el avance en conjunto de su implementación, ha trabajado en la ejecución de, entre otras, las siguientes actuaciones: Parque Tecnológico Tecno Bahía y Edificio Retse (Obras de urbanización y

mejora), Centro de Fabricación Avanzada (CFA) (Puesta en marcha del centro), Captación de Inversiones (Contratos de Lead Generation), Modernización y Adecuación de Espacios Productivos (Localiza IN+), Formación, difusión y comunicación (Jornadas de robotización).

SUBVENCIÓN GLOBAL DE ANDALUCÍA COMPETITIVIDAD-INNOVACIÓN-EMPLEO 2014-2020

La Agencia IDEA, como Organismo Intermedio del Programa Operativo FEDER Andalucía 2014-2020, designada por acuerdo de 19 de abril del 2017 de la Dirección General de Fondos Comunitarios, designación aceptada con fecha 4 de mayo de 2017, por el Director General de la Agencia IDEA, en representación de la misma.

Ha trabajado en la implementación de los instrumentos a través de la cual se articulan los fondos de la Subvención Global. Las convocatorias de ayudas se han concretado en las siguientes:

- Orden de 5 de junio de 2017 para el desarrollo industrial, la mejora de la competitividad, la transformación digital y la creación de empleo.
- Orden de 5 de junio de 2017 para la promoción de la investigación industrial, el desarrollo experimental y la innovación empresarial.
- Orden de 20 de julio de 2018 para dotación y modernización de espacios productivos de innovación

A 31 de diciembre de 2018 el gasto total elegible ejecutado ha ascendido a 124.158.590 euros y el gasto público ejecutado a 32.290.948 euros.



BALANCE DE SITUACIÓN 2018 (miles de euros)

Activo	2016	2017	2018
A) Activo no corriente	338.318	324.591	335.368
I. Inmovilizado intangible	748	664	606
2. Concesiones	698	628	587
5. Aplicaciones informáticas	50	36	19
II. Inmovilizado material	26.173	25.832	25.208
1. Terrenos y construcciones	19.525	25.308	24.782
2. Instalaciones técnicas y otro inmovilizado	6.648	524	426
3. Inmovilizaciones en curso y anticipos	0	0	0
III. Inversiones inmobiliarias	112.248	105.490	123.969
1. Terrenos	28.902	27.050	33.294
2. Construcciones	61.220	57.495	58.937
3. Inmovilizaciones en curso y anticipos	22.126	20.945	31.738
IV. Inversiones empresas del grupo y asociadas I/p	114.123	111.806	113.499
1. Instrumentos de patrimonio	112.222	109.815	111.870
2. Créditos a empresas	1.901	1.991	1.629
V. Inversiones financieras a largo plazo	79.246	74.995	68.880
1. Instrumentos de patrimonio	13.387	13.539	13.295
2. Créditos a empresas	65.685	61.353	55.507
5. Otros activos financieros	174	103	78
VI. Activos por impuestos diferidos	5.750	536	540
VII. Otros activos no corrientes a largo plazo	30	5.268	2.666
2. Deudores a largo plazo, empresas de grupo	30	30	89
3. Créditos a i/p por subv. concedidas reintegrab.	-	5.238	2.577
B) Activo corriente	291.641	258.316	274.897
I. Activos no corriente manten. para la venta	0	0	0
II. Existencias	0	0	0
III. Relaciones con la Junta de Andalucía	160.280	98.049	76.448
Derechos de Cobro. Consejerías	-	73.165	76.448
1. Operaciones de intermediación	0	9.654	9.654
2. Subvenciones recibidas	80.295	63.511	66.794
3. Operaciones específicas	9.654	-	-
4. Otras relaciones	70.331	-	-
Derechos de Cobro. Otras relaciones	0	24.884	0
IV. Deudores comerciales y otras cuentas a cobrar	73.065	96.640	88.879
1. Clientes por ventas y prestación de servicios	4.772	1.000	3.013
2. Clientes, empresas del grupo y asociadas	3.321	3.595	902
3. Deudores varios	62.434	38.603	33.878
4. Personal	223	79	13
5. Activos por impuesto corriente	0	0	0
6. Otros créditos con las Admone. Públicas	2.315	2.332	6.334
7. Accionistas (socios) desembolsos exigidos	0	51.031	44.739
V. Inversiones empresas del grupo y asociadas c/p	934	5.096	4.368
1. Instrumentos de patrimonio	0	0	0
2. Créditos a empresas	934	5.096	4.368
VI. Inversiones financieras a corto plazo	11.014	8.922	22.506
1. Instrumentos de patrimonio	0	0	0
2. Créditos a empresas	10.961	8.818	7.149
3. Valores representativos de deuda	41	41	0
4. Derivados	0	0	0
5. Otros activos financieros	12	63	15.357
VII. Periodificaciones a corto plazo	18	6	8
VIII. Efectivo y otros activos líquidos equivalentes	46.330	49.603	82.688
1. Tesorería	46.330	49.603	82.688
Total activo (A+B)	629.959	582.907	610.765

PATRIMONIO NETO Y PASIVO	2016	2017	2018
A) Patrimonio neto	187.746	132.346	135.293
A-1 Fondos propios	70.910	11.377	12.269
I. Capital	443.827	443.827	443.827
1. Capital escriturado	443.827	443.827	443.827
II. Prima de emisión	0	0	0
III. Reservas	0	0	0
1. Reserva Legal	0	0	0
IV. Acciones/participaciones patrimonio propio	0	0	0
V. Resultados ejercicios anteriores	-373.264	-432.450	-432.914
1. Remanente	0	0	0
2. Resultados negativos ejercicios anteriores	-373.264	-432.450	-432.914
VI. Otras aportaciones de socios	0	0	0
VII. Resultado del ejercicio	347	0	1.356
A-3 Subvenciones, donaciones y legados	116.836	120.969	123.024
I. Procedentes de la Junta de Andalucía	108.592	112.847	111.751
II. Procedentes de otras entidades	8.244	8.122	11.273
B) Pasivo no corriente	157.091	134.404	119.364
I. Provisiones a largo plazo	20.068	4.512	3.907
4. Otras provisiones	20.068	4.512	3.907
II. Deudas a largo plazo	16.689	17.834	15.280
2. Deudas con entidades de créditos	15.531	11.511	11.681
5. Otros pasivos financieros	1.158	6.323	3.599
IV. Pasivos por impuestos diferidos	33.609	32.392	33.243
VI. Relaciones con Junta de Andalucía	86.725	79.666	66.934
C) Pasivo corriente	285.122	316.157	355.607
II. Provisiones a corto plazo	22	22.733	26.464
Provisiones para impuestos	0	7	8
Provisiones c/p por subv.conced.Reinteg.	0	22.726	26.456
III. Deudas a corto plazo	8.182	6.957	6.040
2. Deudas con entidades de créditos	5.640	4.045	4.231
5. Otros pasivos financieros	2.542	2.912	1.809
2. Otros conceptos	1.323	313	603
Deudas corto plazo transformables subvenciones	1.219	2.599	1.205
IV. Deudas con empresas del grupo y asociadas c/p	-	324	7.787
V. Relaciones con la Junta de Andalucía	204.882	198.355	239.336
Junta de Andalucía acreedora	204.882	198.355	239.336
VI. Deudas con empresas del grupo y asociadas c/p	53	87.788	75.981
VII. Acreedores comerciales y otras a pagar	71.983	909	1.533
1. Proveedores	0	0	0
3. Acreedores varios	63.611	79.476	71.052
4. Personal	3.449	0	0
5. Pasivos por impuesto corriente	1.613	3.984	0
6. Otras deudas con Administraciones Públicas	1.128	1.220	1.217
7. Anticipos de clientes	2.182	2.199	2.179
Total patrimonio neto y pasivo (A+B+C)	629.959	582.907	610.265

CUENTA DE PÉRDIDAS Y GANANCIAS 2018 (miles de euros)				
A)	Operaciones continuadas	2016	2017	2018
1.	Importe neto de la cifra de negocios	6.707	5.890	4.100
	a) Ventas	2.835	3.031	2.407
	b) Prestaciones de servicios	3.872	2.859	1.693
5.	Otros ingresos de explotación	6.286	18.271	6.855
	a) Ingresos accesorios y gestión corriente	5.593	5.977	5.989
	b) Subv. explot. incorporadas Rtdo. ejercicio	693	942	866
	b.1) Procedentes de la Junta de Andalucía	0	0	0
	b.2) Procedentes de otras entidades	693	942	866
	c) Transf. de financiación de explotación de J.A.	0	11.352	0
6.	Gastos de personal	-15.942	-16.142	-16.734
	a) Sueldos, salarios y asimilados	-12.630	-12.752	-13.114
	b) Cargas sociales	-3.312	-3.390	-3.620
	c) Provisiones	0	0	0
7.	Otros gastos de explotación	-20.547	-36.326	-65.113
	a) Servicios exteriores	-7.815	-7.731	-7.502
	b) Tributos	-951	-992	-1.166
	c) Pérdidas, deterioro operaciones comerciales	-2.240	-3.896	-1.247
	d) Otros gastos de gestión corriente	-9.541	-333	-4.767
	e) Subvenciones de explotación	-	-23.374	-50.431
8.	Amortización del inmovilizado	-2.483	-2.836	-2.182
9.	Imputación subvenciones inmov. no financiero	12.060	30.359	25.623
10.	Excesos de provisiones	0	12.722	25.870
11.	Deterioro y Rtdo. enajenación inmovilizado	-732	-21.109	-125
	a) Deterioros y pérdidas	-1.019	-5.356	-125
	b) Resultados por enajenación y otras	287	-15.753	0
12.	Otros resultados	-357	135	-315
A-1	Resultado de explotación	-15.008	-9.036	-22.021
13.	Ingresos financieros	15.984	10.142	12.763
	a) De participación en instrum. de patrimonio	15.023	10.023	12.510
	a1) En empresas del grupo y asociadas	15.000	10.000	12.500
	a2) En terceros	23	23	10
	b) De valores negociables y créditos inmovilizado	961	119	253
	b2) En terceros	961	119	253
14.	Gastos financieros	-610	-182	-335
	a) Por deudas con empresas grupo y asociadas	0	0	0
	b) Por deudas con terceros	-610	-182	-335
15.	Variación valor razonable instr. financieros	990	429	328
	a) Cartera de negociación y otros	990	429	328
16.	Diferencias de cambio	0	0	0
17.	Deterioro y Rtdo. enajenaciones instr. financ.	-6.624	2.230	8.129
	a) Deterioros y pérdidas	-6.874	2.230	8.129
	b) Resultados por enajenación y otras	250	0	0
18.	Imputación de subv. de carácter financiero	5.156	3.296	2.039
A-2	Resultado financiero (13+14+15+16+17+18)	14.896	15.915	22.924
A-3	Resultado antes de impuestos (A-1+A-2)	-112	6.879	904
19.	Impuesto sobre sociedades	459	-6.879	453
A-4	Resultado del ejercicio procedente de operaciones continuadas (A-3+17)	347	0	1.356
A-5	Resultado del ejercicio (A-4+18)	347	0	1.356

ESTADO DE FLUJOS DE EFECTIVO 2018 (miles de euros)				
A)	Flujos de efectivo de actividades de explotación	2016	2017	2018
1.	Resultado del periodo antes de impuestos	-112	6.879	902
2.	Ajustes del resultado	-11.962	-7.930	-20.868
	a) Ingresos de actividades, explot. financiada J. A.	-1	-11.383	-209
	b) Gastos de actividades, explot. financiada J. A.	9.540	34.756	50.192
	c) Amortización del inmovilizado	2.483	2.836	2.182
	d) Variación de provisiones	-1.189	-13.241	-26.147
	e) Imputación de subvenciones (-)	-17.216	-33.654	-27.662
	f) Correcciones valorativas por deterioro	11.322	7.541	-7.040
	g) Resultado por bajas y enaj. de instr. finan.	-250	0	561
	h) Ingresos financieros (-)	-15.984	-10.142	-12.763
	i) Gastos financieros (+)	610	182	335
	j) Variación de valor razonable en instr. finan.	-990	-429	-328
	l) Resultados por bajas y enajenac. del inmoviliz.	-287	15.753	0
	m) Otros ingresos y gastos	0	-149	11
3.	Cambios en el capital corriente	-15.598	-4.595	12.407
	b) Deudores y otras cuentas a cobrar (+/-)	-27.114	-12.186	-1.078
	c) Otros activos corrientes	14.572	-2.184	-1.748
	d) Acreedores y cuentas a pagar (+/-)	-2.897	-15.972	10.149
	e) Otros pasivos corrientes (+/-)	-159	25.747	5.084
4.	Otros flujos de efectivo actividades explotación	33.985	14.019	38.042
	a) Cobros de actividades, explot. financiada J. A.	14.558	29.748	76.131
	b) Pagos de actividades, explot. financiada J. A.	0	-19.219	-24.715
	c) Cobros por la intermediación en entrega subv.	143.146	0	0
	d) Pagos por intermediación en entrega de subv.	-138.048	-733	-3.289
	e) Cobros de dividendos (-)	15.023	10.023	12.510
	f) Pagos de intereses (+)	57	-214	-157
	g) Cobros (pagos) por imp. sobre beneficios (+/-)	-753	119	5
	h) Otros cobros (pagos) (+/-)	2	-5.705	-8.138
	i) Otros cobros (pagos) (+/-)	0	0	-14.305
5.	Flujos de efectivo de las actividades de explotación (+/-1+/-2+/-3+/-4)	6.313	8.374	30.483
B)	Flujos de efectivo de las actividades de inversión	0	482	5.933
6.	Pagos por inversiones	-4.826	-3.255	-450
	a) Empresas del grupo y asociadas	-2.204	-322	-12
	b) Inmovilizado intangible	0	-6	0
	c) Inmovilizado material	-295	-39	-24
	d) Inversiones Inmobiliarias	-1.465	-1.958	-414
	e) Otros activos financieros	-862	-930	0
	g) Otros activos	0	0	0
7.	Cobros por desinversiones	14.338	3.737	6.443
	a) Empresas del grupo y asociadas	1.148	0	3.242
	c) Inmovilizado material	0	0	0
	d) Inversiones Inmobiliarias	1.181	250	0
	e) Otros activos financieros	12.009	3.487	3.201
	g) Otros activos	0	0	0
8.	Flujos de efectivo de activ. de inversión (6+7)	9.512	482	5.993
C)	Flujos de efectivo de actividades de financiación	0	-5.583	-3.391
9.	Cobros y pagos por instrumentos de patrimonio	0	0	3.121
	e) Subvenciones, donaciones y legados (+)	0	0	3.121
10.	Cobros y pagos por instr. de pasivo financiero	-8.536	-5.583	-6.512
	b) Devolución y amortización	-8.536	-5.583	-6.512
	2. Deudas con entidades de créditos (-)	-8.270	-5.317	-6.512
	4. Otras deudas (-)	-266	-266	0
12.	Flujos de efectivo de las actividades de financiación (+/-9+/-10-11)	-8.536	-5.583	-3.391
D)	Efecto de las variaciones de los tipos de cambio			
E)	Aumento/disminución neta del efectivo o equivalente (+/-5+/-8+/-12+/-D)	7.289	3.273	33.085
	Efectivo o equivalentes al comienzo del periodo	39.041	46.330	49.603
	Efectivo o equivalentes al final del periodo	46.330	49.603	82.688

**ESTADO DE CAMBIOS EN EL PATRIMONIO NETO CORRESPONDIENTE AL EJERCICIO TERMINADO
A 31 DE DICIEMBRE 2018 (miles de euros)**

A) Estado de ingresos y gastos reconocidos		2016	2017	2018
	A) Resultado de la cuenta de pérdidas y ganancias	347	-	-
(800), (89), 900, 992	I. Por valoración instrumentos financieros	-	-	-
(810), 910	II. Por coberturas de flujos de efectivo	-	-	-
94	III. Subvenciones, donaciones y legados	616	15.336	6.438
(85), 95	IV. Por ganancias y pérdidas actuariales y otros ajustes	-	-	-
(8300), 8301, (833), 834, 835, 838	V. Efecto impositivo	-108	-930	-1.601
	B) Total ingresos y gastos imputados directamente en el patrimonio neto (I+II+III+IV+V)	508	14.406	4.837
(802), 902, 993, 994	VI. Por valoración de instrumentos financieros	-	-	-
(812), 912	VII. Por coberturas de flujos de efectivo	-	-	-
(84)	VIII. Subvenciones, donaciones y legados	-7.676	-12.632	-3.598
830, (836), 837	IX. Efecto impositivo	1.737	2.359	817
	C) Total transferencias a la cuenta de pérdidas y ganancias (VI+VII+VIII+IX)	-5.939	-10.273	-2.781
	Total ingresos y gastos reconocidos (A+B+C)	-5.084	4.133	3.412

B) Estado total de cambios en el patrimonio neto correspondiente al ejercicio terminado a 31 de diciembre							
	Fondo Social	Reservas adopción NPGC	Otras Reservas	Reservas y resultado ejercicios anteriores	Resultado del ejercicio	Subvenciones, donaciones y legados	TOTAL
Saldo final año 2016	443.827	-20.105	18.414	-371.572	347	116.836	187.742
Ajustes por cambio de criterio	-	-	-16.471	-47.882	-347	-	-64.700
Ajustes por errores	-	-	-	-	-	-	-
Saldo inicio año 2017	443.827	-20.105	1.943	-419.454	-	116.836	123.047
Total ingresos y gastos reconocidos	-	-	-	-	-	4.133	4.133
Transferencias corrientes no aplicadas a la cuenta de resultados (Operaciones con socios y propietarios)	-	-	-	4.794	-	-	4.794
Otras variaciones del Patrimonio Neto	-	-	4.816	-4.444	-	-	372
Saldo final año 2017	443.827	-20.105	6.759	-419.104	-	120.969	132.346
Ajustes por cambio de criterio	-	-	-	-	-	-	-
Ajustes por errores	-	-	-515	-	-	-	-515
Saldo inicio año 2018	443.827	-20.105	6.244	-419.104	-	120.969	131.831
Total ingresos y gastos reconocidos	-	-	-	-	1.356	2.055	3.411
Transferencias corrientes no aplicadas a la cuenta de resultados	-	-	-	16.263	-	-	16.263
Otras variaciones del Patrimonio Neto	-	-	-348	-15.866	-	-	-16.214
Saldo final año 2018	443.827	-20.105	5.896	-418.707	1.356	123.024	135.293

AGENCIA DE VIVIENDA Y REHABILITACIÓN DE ANDALUCÍA (AVRA)

NATURALEZA

La actual Agencia de Vivienda y Rehabilitación de Andalucía nació como Empresa Pública de Suelo de Andalucía, con la consideración de entidad de derecho público de carácter empresarial, al amparo de lo dispuesto en el artículo 6.1, b) de la Ley General de la Hacienda Pública de la Comunidad Autónoma de Andalucía, vigente a la fecha, y mediante el artículo 28 de la Ley 1/1985, de 11 de febrero, del Presupuesto para 1985 de la Comunidad Autónoma de Andalucía. Se constituyó mediante Decreto 262/1985, de 18 de diciembre, que aprobó sus primeros Estatutos, comenzando su andadura el 25 de enero de 1986.

Por Decreto 217/2011, de 28 de junio, de adecuación de diversas entidades de Derecho Público a las previsiones de la Ley 9/2007, de la Consejería de Hacienda y Administración Pública, la empresa pasa a tener condición de agencia pública empresarial de las previstas en el artículo 68.1.b) de la Ley 9/2007, de 22 de octubre. La Disposición final primera de la Ley 4/2013, de 1 de octubre, de medidas para asegurar el cumplimiento de la función social de la vivienda, establece la nueva denominación: Agencia de Vivienda y Rehabilitación de Andalucía (AVRA).

La agencia está adscrita a 31 de diciembre de 2018 a la Consejería de Fomento y Vivienda por Decreto 211/2015, de 14 de julio. El Decreto 174/2016, de 15 de noviembre, aprueba los nuevos Estatutos, los cuales están plenamente adaptados a las determinaciones de la Ley 9/2007, de 22 de octubre, de la Administración de la Junta de Andalucía y de la Ley 1/2011, de 17 de febrero, de Reordenación del Sector Público de Andalucía.

OBJETO SOCIAL

Conforme al artículo 4 de los Estatutos constituye el objeto de la Agencia la realización de las siguientes actividades:

- a) Llevar a cabo en el territorio andaluz las tareas técnicas y económicas requeridas para el desarrollo de la gestión urbanística y patrimonial en ejecución de los planes de urbanismo por parte de la Comunidad Autónoma, mediante las actuaciones de promoción, preparación y desarrollo de suelo urbanizado para fines residenciales, industriales, de equipamiento y de servicios.



- b) La promoción de edificaciones en ejecución de actuaciones urbanísticas de la Agencia y, en particular, la ejecución de actuaciones que tengan por objeto el desarrollo de los suelos residenciales de manera integrada con la urbanización y la construcción de los equipamientos básicos.
- c) La realización, como promotor público, de actuaciones protegidas en materia de vivienda.
- d) La administración y gestión del patrimonio que constituye el parque de viviendas de protección oficial de promoción pública de la Comunidad Autónoma de Andalucía, así como los locales comerciales, los garajes vinculados o no a ellas y las edificaciones complementarias de la correspondiente promoción, cuya titularidad o gestión le sea cedida por el Consejo de Gobierno.



- e) La ejecución de los programas que, referidos a las actividades que guarden relación con su objeto, le sea encargada por la Administración autonómica o se concierten con las entidades locales de Andalucía.
- f) El ejercicio de las potestades públicas que le sean atribuidas o delegadas por la Consejería competente en materia de Vivienda y, en particular, la potestad sancionadora, así como las de fomento mediante la tramitación y concesión de subvenciones y ayudas públicas.
- g) La gestión, control y registro de las fianzas de los contratos de arrendamiento de vivienda y de uso distinto del de vivienda y de suministro correspondientes a los inmuebles sitos en el ámbito de la Comunidad Autónoma.
- h) El ejercicio de cuantas actuaciones en materia de eficiencia energética de la edificación le sean atribuidas.
- i) El ejercicio de las funciones que le sean atribuidas en materia de fomento del alquiler de vivienda.

DOMICILIO SOCIAL

- Calle Pablo Picasso nº 6, 41018 Sevilla.

FONDO SOCIAL

El fondo social de la Agencia está constituido por los activos adscritos a AVRA, a partir del Decreto 262/1985, de 18 de diciembre, de constitución de la entidad. A 31 de diciembre de 2018, esos activos alcanzan la cifra de 1.097.042 miles de euros, perteneciendo íntegramente a la Comunidad Autónoma de Andalucía.

PARTICIPACIÓN EN OTRAS EMPRESAS

A 31 de diciembre de 2018 las participaciones de AVRA en el capital de otras entidades son las siguientes:

Empresa	% Participación	Valor participación en balance (€)	Valor neto (€)
MALAGAPORT, SL	11,15	89.464,96	34.634,57
C.E. Pabellón de Italia, CB	50,00	4.500.380,44	2.965.219,32
Parque Tecnológico de Andalucía, SA	17,33	9.833.411,11	9.833.411,11
Red Logística de Andalucía SA	3,24	2.518.291,26	2.518.291,26

ÓRGANOS DE LA AGENCIA

CONSEJO RECTOR

A 31 de diciembre de 2018, la composición del Consejo Rector es la siguiente:

PRESIDENTE

D. Felipe López García

VICEPRESIDENTA

D.ª Nieves Masegosa Martos

VOCALES

D.ª María José Bejarano Talavera

D. Fernando Rodríguez Reyes

D. José Manuel Colmenero López

D. Rafael Chacón Sánchez

D.ª Inés María Bardón Rafael

D. Antonio Miguel Cervera Guerrero

D.ª Purificación Gálvez Daza

D. Luis Miguel Jiménez Gómez - (Director General)

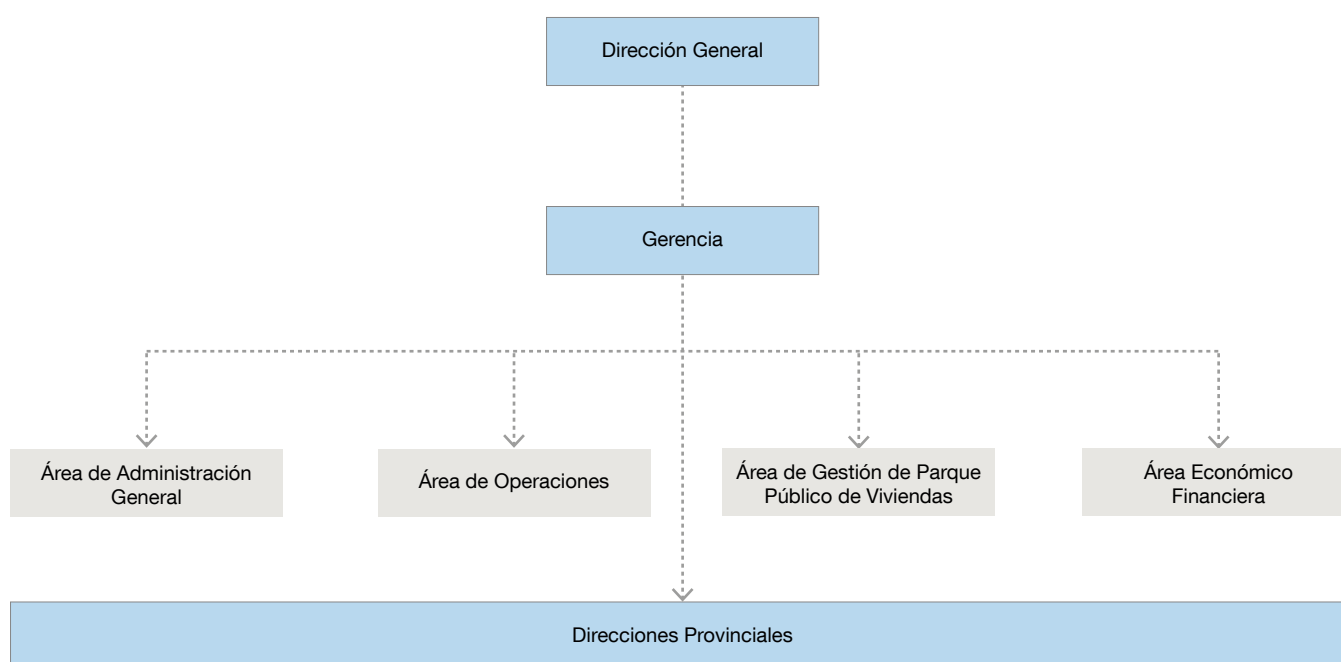
D.ª Teresa Muela Tudela

PERSONAL

La plantilla media real en el ejercicio 2018, se situó en 595 personas, distribuidas según las siguientes categorías:

Categoría	Hombres	Mujeres
Alta dirección	10	4
Titulaciones superiores	84	90
Titulaciones medias	60	72
Personal administrativo	44	222
Otros	7	2
Total	205	390

ESTRUCTURA ORGÁNICA Y FUNCIONAL DE LA AGENCIA



ACTIVIDADES

El Consejo de Administración de la Agencia Vivienda y Rehabilitación de Andalucía aprobó el 30 de junio de 2016 el Plan Plurianual de Actuación 2016-2020, en desarrollo de los Estatutos vigentes en ese momento y de acuerdo con lo que establecen los Estatutos que se aprobarían con posterioridad, en noviembre de ese mismo año.

En mayo de 2016, fue aprobada Estrategia de Gestión del Parque Público de Vivienda 2016-2020. AVRA ostenta la titularidad de todo el patrimonio residencial de la Junta de Andalucía que, unido al patrimonio edificado por la propia Agencia como consecuencia de su actividad promotora de viviendas, ha llevado a que gestione, a 31 de diciembre de 2018, un total de 75.068 viviendas protegidas en distintos regímenes como el arrendamiento, la compraventa con pago aplazado y el acceso diferido a la propiedad.

La actividad de la Agencia durante el año 2018 se ha centrado principalmente en el desarrollo de las actuaciones asociadas a la gestión administrativa, mantenimiento y conservación del Parque Público de Vivienda de su titularidad, actuaciones correspondientes al Programa de Fomento de la Regeneración y Renovación Urbana (ARRU) del Plan de Vivienda y Rehabilitación Estatal, así como la culminación de las actuaciones iniciadas al amparo de los programas de rehabilitación del anterior Plan Concertado de Vivienda y Suelo y de aquellas otras actuaciones encomendadas mediante gestión delegada.

La Agencia gestiona los activos patrimoniales de suelo e inmuebles de su titularidad, y otros cuya administración tiene encomendada, así como la gestión, control y registro de las fianzas de los contratos de arrendamiento de vivienda y de uso distinto del de vivienda y de suministro. AVRA tienen también encomendada la gestión de los parques metropolitanos de la Junta de Andalucía, situados en Sevilla (Parque del Alamillo) y Bahía de Cádiz (Parque Marisma de los Toruños y Pinar de la Algaida)

ACTUACIONES EN MATERIA DE VIVIENDA

ÁREAS DE REGENERACIÓN Y RENOVACIÓN URBANAS (ARRU)

El Ministerio de Fomento y Vivienda y la Consejería de Fomento y Vivienda de la Junta de Andalucía firmaron el 31 de julio de 2018 el convenio que establecía las pautas de colaboración y los compromisos de ambas partes, en orden a garantizar la ejecución del Plan Estatal de Vivienda 2018-2021, mediante la acción coordinada de las dos Administraciones firmantes del acuerdo.

La cláusula novena de dicho acuerdo dispone que el desarrollo de actuaciones en **áreas de regeneración y renovación urbanas y rural (ARRUR)** requiere, con carácter previo, la suscripción de los oportunos acuerdos bilaterales, con el objeto de establecer la cofinanciación de actuaciones en las diferentes ARRU, para la mejora de los tejidos residenciales y la recuperación funcional de conjuntos históricos, centros urbanos, barrios degradados y núcleos urbanos. En desarrollo de dicho convenio, se declararon las siguientes áreas mediante la firma de los correspondientes acuerdos:

Octubre de 2018

- Barriada La Chanca
- Barriada El Puche Centro
- Barrio San Mateo-Santiago
- Polígono Guadalquivir
- Centro Histórico de Málaga
- Casco Norte de Sevilla
- Polígono Sur de Sevilla

La inversión ejecutada (presupuesto comprometido) por AVRA en las **ARRU** durante el año 2018 fue de 12.051.277,06 euros. Ello ha supuesto que se tramitaran 36 actuaciones sobre 1.275 viviendas, con diferentes hitos de gestión. Así, se licitaron 28 actuaciones con un importe de licitación de 5.108.905,55 euros para 1.237 viviendas, se adjudicaron 19 actuaciones para 844 viviendas por un importe de adjudicación de 4.414.712,18 euros, se iniciaron 21 actuaciones sobre 951 viviendas y se finalizaron 14 actuaciones en edificios que suman 358 viviendas. Esta inversión corresponde a actuaciones ejecutadas en promociones del parque público residencial de AVRA.

Del programa de **Eficiencia Energética** en 2018 se licitaron 4 actuaciones, que suman 298 viviendas, con un coste total previsto de 2.571.730 euros y se finalizaron las obras de 4 expedientes con 298 viviendas y coste total de 2.557.534,96 euros.

En cuanto al programa de **Construcción Sostenible**, en 2018 se singularizaron 7 actuaciones, con 103 viviendas y una inversión total de 717.808,41 euros, y se licitaron 5 actuaciones, con 43 viviendas y un presupuesto de licitación de 433.685,43 euros.

Se concluyeron las obras de 29 expedientes acogidos al **Programa de Rehabilitación Singular** de edificios, beneficiando a un total de 353 familias residentes en los edificios donde se acometieron las actuaciones.

ADMINISTRACIÓN Y GESTIÓN DEL PARQUE PÚBLICO DE VIVIENDAS

El 13 de mayo de 2016 quedó aprobada la Estrategia de Gestión del Parque Público de Viviendas de Andalucía 2016-2020, que pivota sobre los siguientes ejes y líneas específicas:

La gestión y el sostenimiento económico del Parque Público de Viviendas

- Programación de acciones frente a la morosidad.
- Depuración registral.
- Depuración catastral.
- Impulso al Plan de Ventas.
- Seguimiento de los convenios de gestión con ayuntamientos.
- Ejercicio de los derechos de cobro frente a terceros en grupos de autoconstrucción.
- Campaña de amortización anticipada viviendas CV y AD.

La función social de la vivienda

- Verificación de la ocupación y recuperación de viviendas ocupadas sin título o desocupadas.
- Impulso a los planes de gestión integral en los grupos de alta complejidad.
- Actuaciones singulares.

Conservación y mantenimiento

- Evaluación del patrimonio residencial.
- Plan Plurianual de Mejora y Mantenimiento del Parque Público.
- Actuaciones programadas de conservación y mantenimiento.

Los resultados de recaudación en 2018 fueron los siguientes:

FACTURACIÓN EN ARRENDAMIENTO	
Total facturado 2018	32.937.390,66 €
Total cobrado 2018	17.008.247,68 €
Total cobrado por impagos de años anteriores	1.588.365,97 €
Porcentaje cobrado sobre facturado	51,64%

Se detalla el volumen de ventas de viviendas formalizadas en el año 2018, por un importe total de 4.080.079,81 €.

VIVIENDAS VENDIDAS POR PROVINCIAS	
Almería	8
Cádiz	32
Córdoba	11
Granada	31
Huelva	11
Jaén	26
Málaga	33
Sevilla	40
Total	192

En relación con la **función social de la vivienda**, la misión de la Agencia se concreta en facilitar el acceso a la vivienda a un sector de la población con unas circunstancias y características socioeconómicas y demográficas desfavorables, a través de la cercanía, la eficacia, la eficiencia y la agilidad en las prestaciones que procuren las mejores condiciones de habitabilidad.

AVRA tiene como objetivo, en el desempeño de sus responsabilidades para mantener la función social de la vivienda pública, la verificación de la ocupación y la recuperación de viviendas ocupadas sin títulos o de aquellas otras que estén desocupadas. Esta es una tarea transversal de la gestión integral del Parque Público, que se define como un conjunto de actividades dirigidas a garantizar la correspondencia legal de ocupación entre las viviendas y sus usuarios, recopilando información de la realidad existente, de manera que se pueda comprobar su verdadera función, verificando su ocupación y destino, recopilando toda la información necesaria y actuando para su adecuada gestión pública. Es un punto de partida para distintos procesos y procedimientos que intervienen en la vivienda pública (adjudicaciones, subrogaciones, permutas, recuperaciones, etc.). Esta acción se ha venido realizando a través de visitas periódicas. La verificación del PPV en el año 2018 arrojó los siguientes resultados:

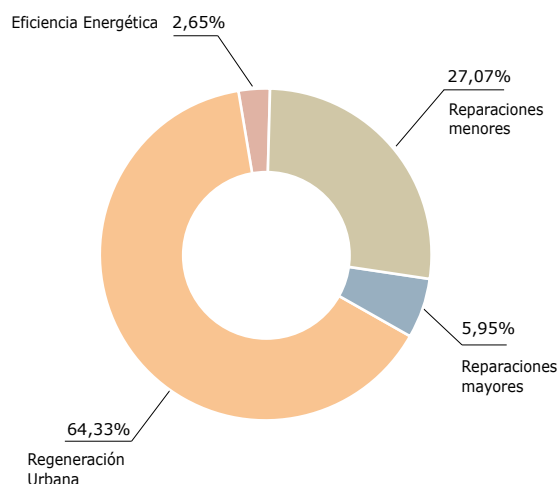
VERIFICACIONES EFECTUADAS POR PROVINCIA	
Provincia	Nº viviendas
Almería	2.509
Cádiz	5.467
Córdoba	1.149
Granada	2.761
Huelva	2.540
Jaén	4.063
Málaga	3.656
Sevilla	9.166
Total	31.311

Respecto a la **conservación y mantenimiento** las inversiones acometidas en el ejercicio 2018 ascendieron a 9.462.869,68 euros (IVA incluido). En el siguiente gráfico y cuadro se contemplan por tipo de intervención.

Tipo de reparación	Ejecutado 2017	Porcentaje
Reparaciones menores	2.561.828,91	27,07%
Reparaciones mayores	563.005,24	5,95%
Regeneración urbana	6.087.414,91	64,33%
Eficiencia energética	250.620,62	2,65%
	9.462.869,68	100%

Durante 2018 se tramitaron un total de 812 medidas propias del Programa de Determinación Temporal de la Renta, aliviar la carga económica relacionada con el pago de rentas para aquellas unidades familiares que acrediten dificultades.

PORCENTAJE EJECUTADO POR TIPO DE REPARACIÓN



FUENTE: Datos facilitados por las empresas.

2018				
Medida: Minoración renta	Medida: Aplazamiento compromisos abono deuda	Total	Importe Minoración	Media porcentaje minoración
753	59	812	872.924,43 €	55,90%

Igualmente, en 2018 se tramitaron más de 696 expedientes de subrogaciones y segundas adjudicaciones, siendo su estado de tramitación, el siguiente:

Expedientes (subrogaciones y segundas adjudicaciones)					
Subrogaciones			Segundas adjudicaciones		
Abiertos	Cerrados	Total	Abiertos	Cerrados	Total
36	318	354	34	308	342

GESTIÓN DE FIANZAS

La gestión de las fianzas por parte de la Agencia de Vivienda y Rehabilitación de Andalucía ha supuesto durante el año 2018 un ingreso en la Tesorería de la Junta de Andalucía

de 36.555.359,76 euros, con una mejora del saldo neto de depósitos de un 31,34% respecto al año 2016, y de un 09,18% respecto del año 2017.

Durante el año 2018 se han tramitado 93.982 documentos: 53.708 depósitos, 37.687 devoluciones y 2.587 requerimientos.

GESTIÓN DE ACTIVOS

En 2018, ha supuesto la inclusión en oferta pública de un total de 1.206 bienes inmuebles (suelos en sus diferentes usos, locales comerciales y garajes), cuyas superficies suman 971.848,81 m², con capacidad para edificar un total de 1.058.557,56 m², localizados en 75 municipios andaluces. El volumen económico de estos bienes incluidos en oferta asciende a un total de 154.840.792,37 €.

BIENES TITULARIDAD DE AVRA				
Municipios con bienes ofertados	Número unidades ofertadas	Superficie	Edificabilidad	Valor de los bienes ofertados
75	1.206	971.848,81 m ²	1.058.557,56 m ²	154.840.792,37 €

BIENES ENCOMIENDA DE GESTIÓN		
Superficie	Edificabilidad	Nº de viviendas edificables
141.751,03 m ²	111.472,84 m ²	957

BIENES TITULARIDAD DE AVRA		
Suelo residencial libre y protegido	Suelo industrial y terciario	Locales, garajes, trasteros
29.364,27 m ² (285 viviendas) 6.729.753,38 €	26.414,36 m ² 1.868.829,09 €	558,56 m ² 359.244,44 €

BIENES ENCOMIENDA DE GESTIÓN		
Superficie	Nº viviendas	Importe de adjudicación
8.345,02 m ²	16	1.286.324,54 €

INVERSIÓN

Los datos de inversión que se incorporan en los cuadros siguientes han sido tomados del informe de seguimiento del PAIF 2018, aprobado por el Consejo Rector de la Agencia.

EN PROMOCIÓN DE SUELO	
Suelo residencial	2.824 miles de euros
Suelo industrial y terciario	1.078 miles de euros
Reservas de suelo	463 miles de euros
Inversión en promociones de suelo	4.365 miles de euros

En promoción de suelo, hay que destacar las inversiones en las siguientes actuaciones de suelo residencial: SUNP AE-1 en Sevilla, Séptima Fase de Cerro del Moro en Cádiz, Barriada José Antonio en El Puerto de Santa María (Cádiz) y el desarrollo turístico Costa Ballena en Chipiona (Cádiz). A si mismo incluimos inversión en Vías Pecuarias donde destaca PERO-NO-5 en Provincia de Sevilla.

En suelo industrial y terciario, destacar el Polígono Industrial El Machorro en Medina Sidonia (Cádiz).

EN PROMOCIÓN DE VIVIENDAS	
Viviendas de régimen especial	221 miles de euros
Promoción propia de viviendas en alquiler	2.134 miles de euros
Arrendamiento con opción a compra	1 miles de euros
Inversión en vivienda	2.356 miles de euros



Sobresale la inversión ejecutada en viviendas propias de alquiler, desarrollada en el apartado correspondiente, de las que destacan las Diego Medina n.º 20 y Álvaro Pérez n.º 30 en el centro histórico de Montoro (Córdoba) y Ramón de Cala n.º 17 en Jerez de la Frontera (Cádiz), Troilo en centro Histórico de Cádiz.

Así mismo en Reurbanización de Barriadas se han invertido 29 miles de euros.

EN ENCOMIENDA PARQUES METROPOLITANOS

Parque El Alamillo en Sevilla	1.545 miles de euros
Parque Los Toruños en la Bahía de Cádiz	1.115 miles de euros
Inversión en Parques Metropolitanos	2.660 miles de euros

EN ADMINISTRACIÓN Y GESTIÓN

Administración y gestión del patrimonio de AVRA	1.007 miles de euros
Gestión Cartuja	226 miles de euros
Parque Público de Viviendas	769 miles de euros
Encomiendas de Gestión	158 miles de euros
Asuntos y almacén	275 miles de euros
Actuaciones de servicio	59 miles de euros
Inversión en administración y gestión	2.494 miles de euros

Destaca la inversión realizada por expropiaciones de la actuación Convenio del Centro Histórico de Málaga.

FOMENTO DEL ALQUILER

Por otra parte, los datos del programa de Fomento del Alquiler del Plan concertado de Vivienda 2008-2012 durante el ejercicio 2018 son los siguientes:

- Solicitudes de pago periódico para personas inquilinas abonadas: 8.635. De las cuales 7.400 han sido abonos efectivos y 1.235 pagos devueltos.
- Importe total de las ayudas abonadas: Se abonaron en total 5.438.167,82 €. De los cuales 4.688.077,10 € fueron efectivos y 750.090,72 € devueltos.



BALANCE DE SITUACIÓN 2018 (miles de euros)				
ACTIVO	2016	2017	2018	
A) Activo no corriente	363.326	361.432	356.667	
I. Inmovilizado intangible	111	72	37	
5. Aplicaciones informáticas	111	72	37	
II. Inmovilizado material	55.459	60.662	60.951	
1. Terrenos y construcciones	17.383	17.154	16.926	
2. Instalaciones técnicas y otro inmovilizado	277	273	190	
3. Inmovilizaciones en curso y anticipos	37.799	43.235	43.835	
III. Inversiones inmobiliarias	292.060	285.167	280.217	
1. Terrenos	34.170	34.581	34.629	
2. Construcciones	257.89	250.586	245.588	
IV. Inversiones empresas del grupo y asociadas l/p	15.498	15.352	15.283	
1. Instrumentos de patrimonio	15.498	15.352	15.283	
V. Inversiones financieras a largo plazo	198	179	179	
5. Otros activos financieros	198	179	179	
VI. Activos por impuestos diferidos	-	-	-	
B) Activo corriente	1.376.708	1.311.896	1.325.370	
I. Activos no corrientes mantenidos para la venta	-	-	-	
II. Existencias	1.059.059	1.068.622	1.074.441	
1. Comerciales	-	-	-	
2. Materia Primas y otros aprovisionamientos	364.135	366.158	366.733	
3. Productos en curso	15.062	14.990	15.158	
4. Productos terminados	670.850	678.549	683.643	
6. Anticipos a proveedores	9.012	8.925	8.907	
III. Relaciones con la Junta de Andalucía	113.132	61.213	82.749	
1. Operaciones de intermediación	99.895	43.732	70.707	
2. Subvenciones recibidas	2.117	5.175	1.950	
3. Operaciones específicas	11.120	12.306	10.092	
IV. Deudores comerciales y otras cuentas a cobrar	170.966	164.945	149.096	
1. Clientes por ventas prest. servicios largo plazo	36.541	42.371	31.950	
2. Clientes por ventas prest. servicios corto plazo	64.938	63.583	55.159	
3. Clientes, empresas grupo asoc. corto plazo	1.907	1.907	2.423	
4. Deudores varios	66.189	55.687	58.140	
5. Personal	1	2	3	
6. Activos por impuesto corriente	83	78	86	
7. Otros créditos con las Admones. Públicas	1.307	1.317	1.335	
V. Inversiones financieras a corto plazo	1.543	1.422	871	
5. Otros activos financieros	1.543	1.422	871	
VI. Periodificaciones a corto plazo	613	346	385	
VII. Efectivo y otros activos líquidos equivalentes	31.395	15.348	17.828	
1. Tesorería	31.395	15.348	17.828	
2. Otros activos líquidos equivalentes	-	-	-	
Total activo (A+B)	1.740.034	1.673.328	1.682.037	
PATRIMONIO NETO Y PASIVO	2016	2017	2018	
A) Patrimonio neto	948.646	937.768	950.311	
A-1 Fondos propios	833.042	820.858	832.788	
I. Capital	1.084.834	1.085.112	1.097.042	
Fondo Social	1.084.834	1.085.112	1.097.042	
II. Prima de emisión	-	-	-	
III. Reservas	123.228	123.228	123.228	
1. Reserva Legal	-	-	-	
2. Otras reservas	123.228	123.228	123.228	
V. Resultados ejercicios anteriores	-354.976	-387.482	-387.482	
2. Resultados negativos ejercicios anteriores	-354.976	-387.482	-387.482	
VII. Resultado del ejercicio	-20.044	0	0	
A-3 Subvenciones, donaciones y legados	115.604	116.910	117.523	
I. Procedentes de la Junta de Andalucía	115.604	116.910	117.523	
B) Pasivo no corriente	55.002	48.606	51.080	
I. Provisiones a largo plazo	47.248	40.722	43.549	
4. Otras provisiones	47.248	40.722	43.549	
II. Deudas a largo plazo	7.570	7.700	7.347	
5. Otros pasivos financieros	7.570	7.700	7.347	
IV. Pasivos por impuestos diferidos	184	184	184	
C) Pasivo corriente	736.387	686.954	680.646	
II. Provisiones a corto plazo	4.573	4.482	4.482	
III. Deudas a largo plazo	458.827	386.836	319.427	
1. Deudas con entidades de créditos	458.827	59.213	58.137	
2. Deudas a corto plazo	32.286	63.157	61.930	
3. Deudas con entidades de crédito	26.669	386.836	319.427	
4. Otros pasivos financieros	5.617	3.944	3.793	
IV. Relaciones con la Junta de Andalucía	153.877	147.034	209.254	
1. Operaciones de intermediación	74.014	43.667	42.648	
2. Otros conceptos	79.863	103.367	166.606	
V. Acreedores comerciales y otras a pagar	86.823	85.438	85.549	
1. Proveedores	36.951	35.164	43.144	
2. Proveedores, empresas del grupo y asociadas	6.774	6.705	6.863	
3. Acreedores varios	22.162	21.695	14.662	
4. Personal	928	1.034	1.215	
6. Otras deudas con las Admones. Públicas	3.156	2.332	2.162	
7. Anticipos de clientes	16.852	18.508	17.503	
VI. Periodificaciones	0	0	0	
VII. Activo no corriente pendiente ajustar NPGC	0	0	0	
VIII. Provisiones para impuestos	0	0	0	
Total patrimonio neto y pasivo (A+B+C)	1.740.034	1.673.328	1.682.037	

CUENTA DE PÉRDIDAS Y GANANCIAS 2018 (miles de euros)			
A) Operaciones continuadas	2016	2017	2018
1. Importe neto de la cifra de negocios	53.411	54.003	56.836
a) Ventas y prestaciones servicios J.A.	3.029	2.138	3.022
b) Ventas	22.139	19.910	21.316
c) Prestaciones de servicios	28.244	31.955	32.498
2. Variación existencias prod. term. y en curso	-25.693	-992	-10.763
3. Trab. realizados por la empresa para su activo	1.811	4.023	1.946
4. Aprovisionamientos	-6.971	-30.906	-7.453
a) Consumo de mercaderías	-11.595	-29.292	-12.593
d) Deterioro mercancías, materias primas y otros	4.624	-1.614	5.140
5. Otros ingresos de explotación	15.026	44.421	38.755
a) Ingresos accesorios y gestión corriente	2.105	1.169	1.035
b) Subvenciones explot. incorporadas Rtdo. ejer.	12.921	23.036	11.623
b1) Procedentes de la J.A.	12.921	23.036	11.623
c) Transferencias financiación explotación de J.A.	-	20.216	26.097
6. Gastos de personal	-28.890	-29.145	-29.352
a) Sueldos, salarios y asimilados	-22.848	-22.900	-23.048
b) Cargas sociales	-6.042	-6.245	-6.304
7. Otros gastos de explotación	-28.347	-44.048	-44.044
a) Servicios exteriores	-10.216	-12.995	-11.515
b) Tributos	-14.936	-22.174	-18.266
c) Pérdidas, deterioro operaciones comerciales	-3.194	-8.879	-14.263
d) Otros gastos de gestión corriente	-	-	-
8. Amortización del inmovilizado	-5.719	-5.770	-6.677
9. Imputación subvenciones inov. no financiero	2.517	1.664	1.606
b) Transferencias procedentes Junta de Andalucía.	2.517	1.664	1.606
10. Excesos de provisiones	9.014	9.195	7.003
11. Deterioro y Rtdo. enajenación inmovilizado	-175	-1	0
a) Deterioros y pérdidas	-175	-1	0
A-1 Resultado de explotación	-14.015	2.444	7.857
12. Ingresos financieros	4.110	5.637	2.302
a) De participación en instrumentos de patrimonio	0	0	0
a1) En empresas del grupo y asociadas	0	0	0
b) De valores negociables y créditos inmovilizados	3.589	3.136	2.154
b1) En empresas del grupo y asociadas	0	0	0
b2) En terceros	3.589	3.136	2.154
c) Incorporación al activo de gastos financieros	521	2.501	148
13. Gastos financieros	-9.863	-7.858	-10.068
b) Por deudas con terceros	-9.863	-7.858	-10.068
14. Diferencias de cambio	-	-	-
15. Deterioro y Rtdo. enajenaciones instr. financiero	-277	-223	-91
a) Deterioros y pérdidas	-273	-223	-91
b) Resultados por enajenación y otras	-4	-	-
A-2 Resultado financiero (12+13+14+15)	-6.029	-2.444	-7.857
A-3 Resultado antes de impuestos (A-1+A-2)	-20.044	0	0
16. Impuesto sobre sociedades	-	-	-
A-4 Resultado del ejercicio procedente de operaciones continuadas (A-3+17)	-20.044	0	0
B) Operaciones interrumpidas			
17. Resultado ejercicio oper. interrumpidas neto	-	-	-
A-5 Resultado del ejercicio (A-4+18)	-20.044	0	0

ESTADO DE FLUJOS DE EFECTIVO 2018 (miles de euros)			
A) Flujos de efectivo de actividades de explotación	2016	2017	2018
1. Resultado del periodo antes de impuestos	-20.044	0	0
2. Ajustes del resultado	-16.698	-18.556	16.350
a) Ingresos por actividades explot. financiadas J. A.	-3.029	-2.138	-3.022
b) Gastos por actividades explot. financiadas J. A.	800	-3.823	2.859
c) Amortización del inmovilizado	5.719	5.770	6.677
d) Correcciones valorativas por deterioro (+/-)	-4.196	2.749	5.802
e) Variación de provisiones	-7.002	-1.138	9.349
f) Imputación de subvenciones	-15.438	-24.700	-13.229
g) Result. por bajas y enajenaciones del inmov. (+/-)	175	2	0
h) Ingresos financieros (-)	-3.589	-3.136	-2.154
i) Gastos financieros (+)	9.863	7.858	10.068
3. Cambios en el capital corriente	19.181	-12.068	-872
a) Existencias (+/-)	26.505	980	8.983
b) Deudores y otras cuentas a cobrar (+/-)	-7.218	-6.671	-3.952
c) Otros activos corrientes (+/-)	165	388	512
d) Acreedores y cuentas a pagar (+/-)	2.084	-1.385	111
e) Otros pasivos corrientes (+/-)	0	8	-4
f) Otros activos y pasivos no corrientes (+/-)	-2.356	-5.388	-6.522
4. Otros flujos de efectivo de activ. de explotación	33.293	6.308	32.770
a) Cobros (pagos) por activ. explot. financiadas J. A.	-	-	-
a1) Cobros de actividades de explotación financiadas por la Junta de Andalucía (+)	54.052	-6.843	62.220
a2) Pagos de actividades de explotación financiadas por la Junta de Andalucía (-)	-14.486	17.873	-21.536
c) Pago de intereses (-)	-9.863	-7.858	-10.068
e) Cobros de intereses (+)	3.589	3.136	2.154
5. Flujos de efectivo de las actividades de explotación (+/-1+/-2+/-3+/-4)	15.731	-24.316	48.248
B) Flujos de efectivo de las actividades de inversión			
6. Pagos por inversiones	-1.886	-4.223	-2.192
a) empresas del grupo y asociadas	-8	-77	-22
b) Inmovilizado intangible	-24	-	-2
c) Inmovilizado material	-1.552	-3.687	-2.158
d) Inversiones inmobiliarias	-352	-478	-10
e) Otros activos financieros	50	19	0
7. Cobros por desinversiones	2.076	23	189
c) Inmovilizado material	1.668	23	37
d) Inversiones inmobiliarias	408	-	152
8. Flujos de efectivo de las activ. de inversión (6+7)	190	-4.200	-2.003
C) Flujos de efectivo de las actividades de financiación			
9. Cobros y pagos por instrumentos de patrimonio	34.284	26.006	25.514
a) Emisión de instrumentos de patrimonio (+)	20.044	-	11.672
e) Subvenciones, donaciones y legados (+)	14.240	26.006	13.842
e.1.2.) Transferencias	14.240	26.006	13.842
10. Cobros y pagos por instrum. de pasivo financiero	-36.913	-13.537	-69.279
a) Emisión	5.054	27.454	-291
4. Otras deudas (+)	5.054	27.454	-291
b) Devolución y amortización	-41.967	-40.991	-68.989
2. Deudas con entidades de créditos (-)	-40.579	-41.121	-68.636
4. Otras deudas (-)	-1.388	130	-353
12. Flujos de efectivo de las actividades de financiación (+/-9+/-10-11)	-2.629	12.469	-43.765
D) Efecto de las variaciones de los tipos de cambio			
E) Aumento/disminución neta del efectivo o equivalente (+/-5+/-8+/-12+/-D)	13.292	-16.047	2.480
Efectivo o equivalentes al comienzo del periodo	18.103	31.395	15.348
Efectivo o equivalentes al final del periodo	31.395	15.348	17.828
Variación del efectivo y medios equivalentes	13.292	-	-

**ESTADO DE CAMBIOS EN EL PATRIMONIO NETO CORRESPONDIENTE AL EJERCICIO TERMINADO
A 31 DE DICIEMBRE 2018 (miles de euros)**

A) Estado de ingresos y gastos reconocidos		2016	2017	2018
	A) Resultado de la cuenta de pérdidas y ganancias	-20.044	0	0
(800), (89), 900, 992	I. Por valoración instrumentos financieros	-	-	-
(810), 910	II. Por coberturas de flujos de efectivo	-	-	-
94	III. Subvenciones, donaciones y legados	14.240	26.006	13.842
	1. Procedentes de la Junta de Andalucía	-	26.006	13.842
(85), 95	IV. Por ganancias y pérdidas actuariales y otros ajustes	-	-	-
(8300), 8301, (833), 834, 835, 838	V. Efecto impositivo	-	-	-
	B) Total ingresos y gastos imputados directamente en el patrimonio neto (I+II+III+IV+V)	14.240	26.006	13.842
(802), 902, 993, 994	VI. Por valoración de instrumentos financieros	-	-	-
(812), 912	VII. Por coberturas de flujos de efectivo	-	-	-
(84)	VIII. Subvenciones, donaciones y legados	15.438	24.700	13.229
	1. Procedentes de la Junta de Andalucía	-	24.700	13.229
830, (836), 837	IX. Efecto impositivo	-	-	-
	C) Total transferencias a la cuenta de pérdidas y ganancias (VI+VII+VIII+IX)	15.438	24.700	13.229
	Total ingresos y gastos reconocidos (A+B+C)	-21.242	1.306	613

B) Estado total de cambios en el patrimonio neto correspondiente al ejercicio terminado a 31 de diciembre							
	Fondo Social	Aportación de socios	Resultado negativo de ejercicios anteriores	Resultado	Reservas Voluntaria	Subvenciones, donaciones y legados recibidos	Total Patrimonio
Saldos al 31 de diciembre de 2016	994.052	90.782	-389.022	-20.044	123.228	115.604	914.600
Total Ingresos y gastos reconocidos	-	-	-	-	-	1.306	1.306
Aportaciones para compensar pérdidas (nota 15)	-	-	-	-	-	-	-
Otras variaciones del patrimonio neto	-	-	24.317	-	-	-	24.317
Aplicación del resultado 2016	-	-	-20.044	20.044	-	-	-
Regularizaciones (nota 15)	278	-	-2.733	-	-	-	-2.455
Saldos al 31 de diciembre de 2017	994.330	90.782	-387.482	-	123.228	116.910	937.768
Total Ingresos y gastos reconocidos	-	-	-	-	-	613	613
Aportaciones para compensar pérdidas (nota 15)	-	11.672	-	-	-	-	11.672
Otras variaciones del patrimonio neto	-	-	-	-	-	-	-
Aplicación del resultado 2017	-	-	-	-	-	-	-
Regularizaciones (nota 15)	258	-	-	-	-	-	258
Saldos al 31 de diciembre de 2018	994.588	102.454	-387.482	-	123.228	117.523	950.311

AGENCIA DE OBRA PÚBLICA DE LA JUNTA DE ANDALUCÍA (AOPA)

NATURALEZA

La Agencia de Obra Pública de la Junta de Andalucía se creó con el nombre de Ente Público de Gestión de Ferrocarriles Andaluces en virtud de la Ley 2/2003, de 12 de mayo, de Ordenación de los Transportes Urbanos y Metropolitanos de Viajeros en Andalucía. La constitución efectiva y la aprobación de sus estatutos se produjeron por el Decreto 218/2003, de 22 de julio, adoptando la forma jurídica de entidad de derecho público, con la denominación de Ente Público de Gestión de Ferrocarriles Andaluces. A través de la Ley 9/2006, de 26 de diciembre, el Ente pasó a denominarse Ferrocarriles de la Junta de Andalucía.

Mediante Decreto Ley 5/2010, de 27 de julio, por el que se aprueban medidas urgentes en materia de reordenación del sector público, Ferrocarriles de la Junta de Andalucía pasa a denominarse Agencia de Obra Pública de la Junta de Andalucía.

A raíz de lo establecido en el artículo 6 del citado Decreto-Ley 5/2010, la Agencia se subrogó en todas las relaciones jurídicas, bienes, derechos y obligaciones de los que era titular Gestión de Infraestructuras de Andalucía, S.A. Esta

sociedad había sido creada con el nombre de Sociedad de Gestión y Financiación de Infraestructuras Sierra Nevada 1995, S.A., según consta en escritura pública de 11 de septiembre de 1992.

El proceso de adaptación de los Estatutos de la Agencia se tramitó simultáneamente a la extinción de Gestión de Infraestructuras de Andalucía, S.A. (GIASA), de acuerdo con el artículo 50.2 de la Ley 9/2007, de 22 de octubre.

La Agencia se encuentra sometida a los criterios de interés público y rentabilidad social y actúa en régimen de entidad de derecho público con sujeción a la Ley 2/2003, a sus estatutos y a las normas que se dicten en el desarrollo de estos.

Asimismo, está sometida a la Ley General de la Hacienda Pública de la Junta de Andalucía, a la Ley del Patrimonio de la Comunidad Autónoma de Andalucía y demás normativa de general aplicación para las entidades de derecho público de la Junta de Andalucía de idéntica naturaleza.

Está adscrita funcionalmente a la Consejería de Fomento, Infraestructuras y Ordenación del Territorio.





OBJETO SOCIAL

Son fines generales de la Agencia de Obra Pública de la Junta de Andalucía servir como instrumento para el desarrollo de las políticas del Consejo de Gobierno en materia de infraestructuras de transporte, incluyendo la construcción y explotación de carreteras, ferrocarriles y servicios de transporte mediante ferrocarril, y en general las infraestructuras de obra pública y equipamientos públicos.

DOMICILIO SOCIAL

- C/ Pablo Picasso, s/n. 41018 Sevilla

FONDO SOCIAL

A 31 de diciembre de 2018, el fondo social asciende a 3.210.342 euros.

PARTICIPACIÓN EN OTRAS EMPRESAS

A 31 de diciembre de 2018 la participación en términos de inversión, de la Agencia en otras empresas es:

Empresa	Inversión (€)	Participación
Metro de Sevilla, S.A.	17.057.815	11,77%
Metro de Málaga, S.A.	32.336.573	23,69%

La identidad de las participadas, así como el porcentaje de participación, absoluta y relativa de la Agencia y del resto de socios, a 31 de diciembre de 2018 es:

Metro de Sevilla S.C.J.A., S.A.

Accionistas:	Inversión (€)	Participación
Agencia de Obra Pública de la Junta de Andalucía	14.931.200	11,77%
Globalvía Inversiones, SAU	111.888.800	88,23%
Total	126.820.000	100%

Metro de Málaga S.C.J.A., S.A.

Accionistas:	Inversión (€)	Participación
Agencia de Obra Pública de la Junta de Andalucía	33.273.433	23,69%
Dacuri Investco Limited	34.697.886	24,70%
Infravía Inversión en Infraestructuras, S.L.	46.905.074	33,39%
Mircom Concesiones de Infraestructuras S.L.	14.826.788	10,56%
Core Infrastructure II S.A. R.L.	10.755.174	7,66%
Total	140.458.355	100%

ÓRGANOS DE LA SOCIEDAD

CONSEJO RECTOR

La entidad está regida por un Consejo Rector, cuya composición, a 31 de diciembre de 2018, era la siguiente:

PRESIDENTE

D. Felipe López García

CONSEJEROS

D^a Nieves Masegosa Martos

D. Fernando Rodríguez Reyes

D. Jesús Huertas García

D. Rafael Chacón Sánchez

D^a Victoria Carretero Márquez

D. Gaspar Llanes Díaz-Salazar

D^a María Belén Gualda Gonzalez

LETRADO

D. José María Gómez-Calero Valdés

SECRETARIO

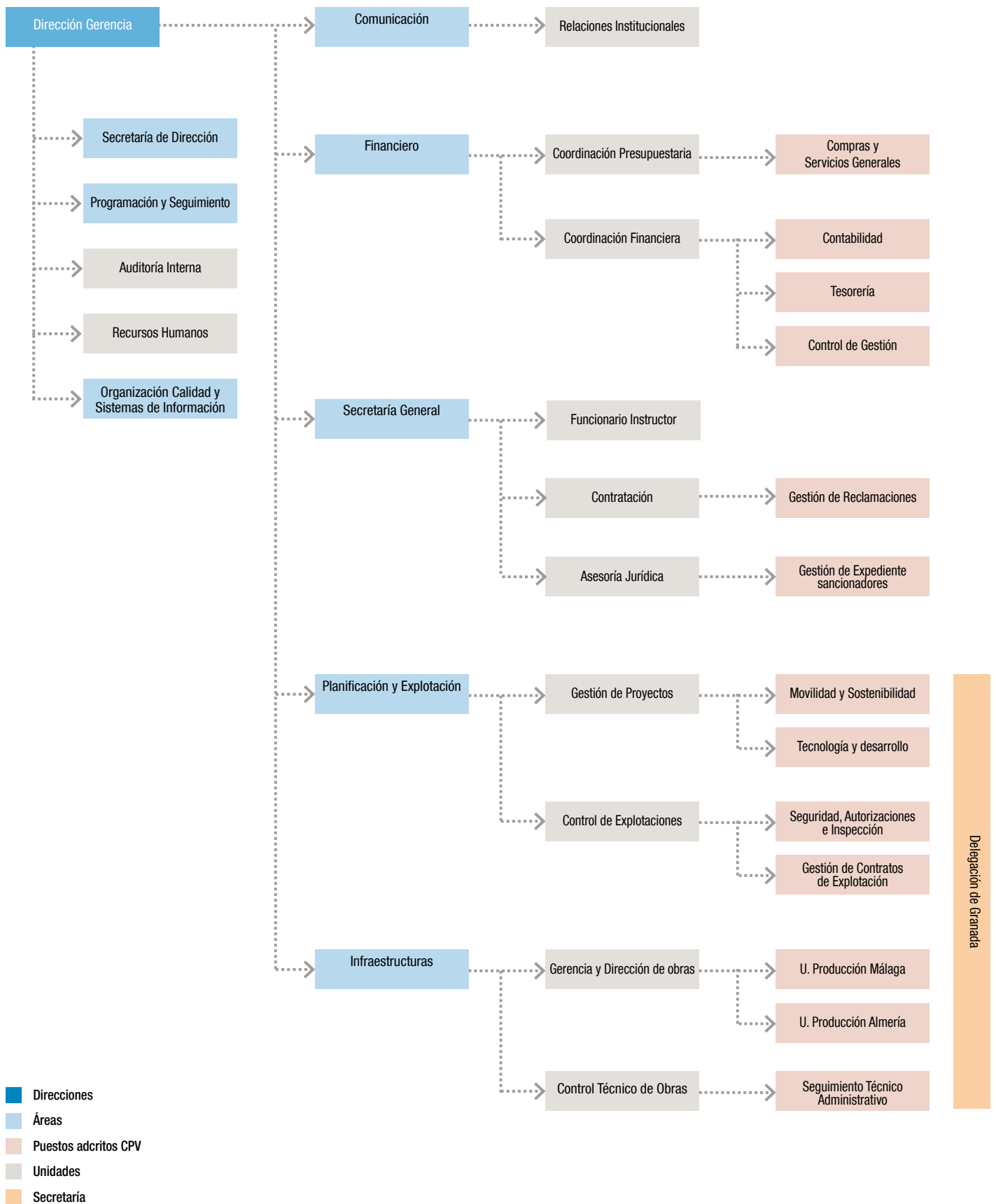
D. Alvaro Suan Mejías

PERSONAL

La plantilla a 31 de diciembre de 2018 es de 109 personas, distribuidas por las siguientes categorías:

Categoría	Hombres	Mujeres
Alta dirección	3	1
Técnicos superiores	33	24
Técnicos medios	9	3
Administrativos	3	25
Otros	3	5
Total	51	58

ESTRUCTURA ORGÁNICA Y FUNCIONAL DE LA SOCIEDAD



ACTIVIDADES

La Agencia de Obra Pública de la Junta de Andalucía, entidad instrumental de la Consejería de Fomento, Infraestructuras y Ordenación del Territorio, completó en 2018 su primer ejercicio anual con tres sistemas de metro en explotación comercial, de modo que ya tiene bajo su gestión (indirecta, a través de concesionarios, o directa, en el caso del Metropolitano de Granada) el desplazamiento de alrededor de 34 millones de usuarios/año del transporte público.

Durante 2018, se ha continuado con la ejecución de las principales actuaciones del Tren Tranvía de la Bahía de Cádiz, iniciándose en diciembre las pruebas dinámicas con unidades por la traza tranviaria. Asimismo, continúa la ejecución de las obras de las líneas 1 y 2 de Metro de Málaga.

Encuadrado también en el ámbito de la movilidad sostenible (otros sistemas de transporte mediante tranvía o metro), desde la AOPJA también se ha iniciado la elaboración de los pliegos para el concurso de explotación/mantenimiento del sistema tranviario de Jaén, una vez fue declarado de interés metropolitano por el Consejo de Gobierno de la Junta de Andalucía. Por otro lado, se ha trabajado también en la planificación y coordinación con la Administración General del Estado para impulsar la materialización del tramo prioritario de la Línea 3 del Metro de Sevilla (Pino Montano-Prado de San Sebastián), así como la continuación de las obras del tercer tramo de la prolongación de la L1 del Metro de Sevilla hasta Alcalá de Guadaíra (Parque Tecnológico-Estación UPO).

En materia de transporte ferroviario de mercancías, se reactivaron las obras del tramo interurbano del ramal ferroviario entre Linares y Vadollano. En el capítulo de Alta Velocidad, se alcanzó un acuerdo con el Ministerio de Fomento para la cesión provisional de un tramo parcial del Eje Ferroviario Transversal de Andalucía (equivalente al 13% de la plataforma sin vía ejecutada entre Marchena y Antequera, concretamente unos diez kilómetros del trazado por Osuna-Aguadulce), para su reutilización como variante de ancho convencional a la vía férrea de interés estatal afectada por las fuertes precipitaciones registradas el pasado mes de octubre, abriéndose así una puerta a una futura colaboración con el Estado para la cesión completa de toda la plataforma de dicho eje ya ejecutada.

Con respecto a infraestructuras viarias la Agencia ha continuado la ejecución y reinicio de las obras que ejecuta bajo encomienda de la Dirección General de Infraestructuras en el marco del actual Programa Operativo FEDER (2014-2020). Cabe reseñar, en este ámbito, la terminación y puesta en servicio de la Ronda Urbana Sur de Mairena del Aljarafe, la terminación, a falta

de la apertura de la vía de penetración del El Solanillo, de la Variante de Roquetas de Mar; la reanudación de las obras de la Variante de Moraleda de Zafayona, inicio de la construcción del nuevo enlace del Acceso Norte de Sevilla en La Rinconada, y culminación del proyecto constructivo del tercer tramo, correspondiente al viaducto de El Pago de Enmedio, así como el avance en la ejecución de la duplicación de calzada de la carretera A-392 entre Alcalá de Guadaíra y Dos Hermanas.

Continúa la ejecución de las obras de la Variante de Lucena (Córdoba), y se ha realizado la demolición del Puente de Canariega, en el marco de la Variante del Rocío (Huelva), así como la reactivación del nuevo puente sobre el Río Genil en Huétor Tájar. Dentro del actual Programa Operativo FEDER, se encuentran en tramitación los proyectos modificados y la modificación de encomienda por la Dirección General de Infraestructuras tanto de la duplicación de la segunda fase de la carretera de Vera a Garrucha, como de la Variante Este de Arriate, que también fue objeto de cesión del contrato para su desbloqueo.

DESARROLLO DE LAS ACTIVIDADES QUE CONSTITUYEN EL OBJETO SOCIAL DE LA AGENCIA

Actividades desarrolladas por competencia atribuida por Consejo de Gobierno

■ Metro de Sevilla

En términos de explotación comercial, el Metro de Sevilla mantiene una tendencia de crecimiento de viajeros ascendente, más allá de las tasas del conjunto del sector del transporte público. En el año 2018 se ha marcado un nuevo récord de demanda, transportando a casi 17 millones de viajeros (16.936.054 pasajeros), cifra que supone un crecimiento del 5,65% con respecto a 2017, y que en términos absolutos alcanza 906.179 nuevos pasajeros. Desde una perspectiva más amplia, cabe reseñar que esta dinámica de incremento interanual de usuarios es sostenida en el tiempo, ya que en 2014 la cifra de pasajeros fue de 14,45 millones usuarios, que es la cifra en la que se había dimensionado el objetivo de demanda inicial, frente a los 17 millones de 2018. El total de viajeros acumulados desde el 2 de abril de 2009, fecha de la puesta en servicio, asciende a 141,36 millones de usuarios. Las encuestas anuales de satisfacción del usuario arrojan una valoración de notable (8,3 en una escala de 0 a 10).

■ Metro de Málaga

En 2018 se ha cumplido el cuarto aniversario de la explotación comercial del Metro de Málaga, cuya puesta en servicio comercial se produjo el 30 de julio de 2014, siendo el trazado puesto en servicio de 12 km y 17 estaciones (el

81% previsto para la red completa). Desde sus inicios el Metro de Málaga ha cosechado un permanente crecimiento interanual de viajeros, que en los dos últimos años se mueve en una horquilla de entre el 9 y 10% de variación positiva interanual. En 2018 el suburbano malagueño ha cosechado su récord de usuarios, con 6,3 millones de viajeros, un 9,75% más que en el año anterior, lo que le sitúa entre los metros que más crecen en España. Al igual que en el ejercicio anterior, los títulos para viajeros recurrentes (Monedero Metro Málaga y Monedero Consorcio) que son los más económicos, presentan una cuota de uso del 89,14%, mientras que sólo se hace uso de los títulos ocasionales en el 10,86 % de los desplazamientos. En términos cualitativos, la cuarta encuesta de satisfacción del usuario, efectuada por la consultora TEMA para la Sociedad Concesionaria, arrojó una calificación general de sobresaliente, valorando los encuestados a este servicio público en 8,7 puntos, en una escala del 0 al 10. Igualmente, el nivel de confianza que los usuarios otorgan a ese servicio de transportes se sitúa en el 97,2%.

A lo largo del año se ha continuado el avance en la construcción del ferrocarril metropolitano malagueño. En relación a la construcción del tramo Guadalmedina – Atarazanas las obras de infraestructura se han seguido ejecutando, encontrándose a final del ejercicio en un importante grado de avance en torno al 71,7 %. Se ha de señalar como datos significativos en este tramo que la ejecución de las pantallas ha finalizado completamente y la losa de cubierta está prácticamente finalizada a falta de un tramo comprendido entre el río Guadalmedina y la calle Ordóñez.

El 24 de octubre de 2018 se licitó la prolongación de la Línea 2 desde Guadalmedina hasta el Hospital Civil, por un importe de total de 41.428.872,02 € (IVA incluido) y un plazo de 24 meses.

En cuanto al tramo Renfe-Guadalmedina, que conecta la red en explotación comercial con los dos tramos adscritos a la nueva solución pactada entre Junta de Andalucía y el Ayuntamiento de Málaga en el protocolo de Intenciones del 11 de noviembre de 2013, cabe reseñar que se ha licitado y adjudicado durante 2018 la obra de terminación del tramo por un importe de 27 millones de euros aproximadamente, comenzando su ejecución. Se ha culminado la redacción del proyecto de construcción de la prolongación de la línea 2 desde Guadalmedina hasta el Hospital Civil.

■ Metropolitano de Granada

En 2018 el Metropolitano de Granada, que se puso en servicio comercial el 21 de septiembre de 2017, ha confirmado la favorable acogida de la ciudadanía del área metropolitana, con una demanda estimada al cierre del ejercicio de alrededor de 10,3 millones de usuarios (el primer aniversario, es decir, los datos acumulados desde su inauguración hasta el 20 de septiembre de 2018 arrojó una demanda de 9,5 millones de viajeros). La previsión es alcanzar en su segundo ejercicio natural, los 11 millones de usuarios estimados para la demanda de viajeros. Desde el punto de vista cualitativo, la primera encuesta de satisfacción anual del usuario arrojó un 7,9 en una escala de 0 a 10.



Los principales retos para el siguiente año consisten en la mejora del servicio, con la consecución de los parámetros previstos (frecuencia de paso de un tren cada 8 minutos en hora punta, frente a los 9-10 minutos actuales, y velocidad comercial de 20,6 km/hora, frente a los 19,5 km/hora actuales). Para ello, se trabaja en la licitación del contrato de mantenimiento correctivo del material móvil, que permitirá garantizar la máxima disponibilidad de trenes para el servicio y por tanto su frecuencia, y aumento de la capacidad de transporte y fidelización de la demanda.

Otras actuaciones complementarias en las que se ha venido trabajando son la apertura del parking disuasorio de Juncaril, en Albolote, operativo desde el pasado mes de julio, la redacción y supervisión del proyecto constructivo para la reurbanización del eje Arabial-Palencia en Granada capital, comprometida en la adenda al convenio de colaboración suscrita con el Ayuntamiento de Granada, la adecuación del Camino Nuevo de Maracena (reposición de un eje viario afectado en su día por los desvíos alternativos de tráfico por las obras del metro), que se licitará por aproximadamente 450.000 euros; así como el inicio del parking en superficie para la futura estación AVE de Granada (comprometida con ADIF con motivo de la ocupación de sus terrenos para el paso del metropolitano), y que actualmente se encuentra en fase de negociación con la empresa estatal para la actualización del proyecto. También se están preparando los pliegos para licitar un estudio de adecuación de los túneles del metro para habilitar un parking subterráneo, en coordinación con el consistorio, así como la remodelación de los pasillos universitarios del Campus de Fuentenueva (actuación contemplada en el convenio de colaboración con la UGR para el paso del metro por sus instalaciones), además de la licitación de la Glorieta de Churriana, igualmente recogida en el convenio de colaboración con dicho ayuntamiento.

■ Tren Tranvía de la Bahía de Cádiz

Las obras de la línea Chiclana-San Fernando-Cádiz del Tren Tranvía de la Bahía de Cádiz se encuentran en su fase final (nivel de ejecución global superior al 95%) a falta de remates y de la ejecución de la conexión física de las vías del tramo y el ferrocarril en Río Arillo, así como de la finalización de la parada ferro-tranviaria del mismo nombre, que posibilitará la opción de servicios con trasbordos.

Se ha trabajado en la activación de los contratos necesarios para la realización de las pruebas, tanto de las unidades de tren como de las instalaciones ejecutadas.

En el Nudo de la Ardila se han reanudado las obras llevándose a cabo trabajos para la reposición de una tubería del Consorcio de Aguas de la Zona Gaditana.

En la zona de río Arillo, se han realizado los andenes de la parada ferro-tranviaria, y se ha modificado la catenaria de la RFIG (Red Ferroviaria de Interés General), y se han fabricado los ascensores y pasarela metálica que conectará ambos andenes. Se iniciaron los trabajos para la modificación de la señalización y enclavamientos en la RFIG.

En el recinto de talleres y cocheras se ha terminado toda la vía, la urbanización, así como la edificación de los talleres. También cabe destacar el suministro e instalación de los equipos electromecánicos de talleres (puentes grúa, torno de foso, túnel de lavado, bajabogies) y se encuentra terminado también el Puesto de Control y se han realizado todas las pruebas sin tren.

Desde el punto de vista de la preexplotación, concluido el plazo del primer contrato de Asistencia Técnica para la Preexplotación, se licita una segunda Asistencia Técnica, que inicia sus trabajos el 3 de abril de 2018. Dentro de este contrato se han reiniciado las circulaciones por el interior de los talleres para la puesta a punto de las unidades de tren-tranvía, previas a su salida a línea, y una vez autorizada esta salida a línea, en diciembre de 2018, se han estado ejecutando pruebas de integración con la infraestructura y de recepción de las unidades, llevando recorridos 1.437 km a lo largo de todo el trazado hasta La Ardilla.

Con respecto al material móvil, se encuentran en los talleres de Chiclana seis de las siete unidades contratadas, realizando circulaciones en línea y en talleres para su recepción provisional. La séptima unidad, primera de la serie, ha completado las pruebas de seguridad y los recorridos de fiabilidad prescritos dentro del proceso de homologación, estando estacionada en los talleres de CAF en Irún. Resta probar el cambio de tensiones (750-3.000 Vcc y viceversa) al paso por la Zona Neutra a instalar en la parada de Río Arillo y documentar adecuadamente todo el proceso para su aprobación por la Agencia Estatal de Seguridad Ferroviaria. Se ha continuado con el proceso de preexplotación, redactando los borradores de los distintos documentos que integran el plan de explotación.

Se han terminado las obras del Intercambiador de Autobuses Interurbanos de Chiclana de la Frontera, entregado al Ayuntamiento de Chiclana. El nuevo apeadero de autobuses consta de un edificio modular, que alberga la sala de espera y los aseos, y seis dársenas en forma de dientes de sierra. También se pactó el acuerdo de cesión de uso del Intercambiador de Autobuses de La Ardila, en San Fernando.

Se ha adjudicado el contrato de Proyecto y Obra para el diseño, ejecución, legalización y puesta en marcha de la Infraestructura Eléctrica para la alimentación de la Línea 1 del Tren Tranvía de la Bahía de Cádiz (subestación de acometida y conexión con la red de alta tensión en el Polígono del Tiro Janer de San Fernando), cuyos proyectos se han redactado y se encuentran en fase de supervisión y aprobación conjunta con ENDESA.

Otras actuaciones en materia de metros y tranvías, encomendadas por la Dirección General de Movilidad

■ Tranvía de Alcalá de Guadaíra

En su origen, constituye el desarrollo de un convenio de colaboración entre la Junta de Andalucía y el Ayuntamiento de Alcalá de Guadaíra, que se suscribió el 2 de marzo de 2009, y consiste en una línea tranviaria de unos 12,5 km que se prevé de servicio a una comarca de más de 236.000 personas, permitiendo, con su integración en la Línea 1 de Metro de Sevilla, un aumento en la población beneficiada por el transporte metropolitano.

La línea tranviaria de Alcalá de Guadaíra inicia su recorrido en la Estación de Pablo de Olavide, en el límite geográfico entre Sevilla y Dos Hermanas, con un trazado que gira hacia el nordeste para cruzar el Canal del Bajo Guadalquivir y adentrarse en el término municipal de Alcalá de Guadaíra, prosiguiendo su trazado por el parque industrial, empresarial y comercial de Cabeza Hermosa, e internarse en el núcleo urbano de Alcalá, bordeando la A-92, para concluir en el barrio de Montecarmelo.

Durante la anualidad de 2017 y 2018 los trabajos más significativos fueron los siguientes:

- Ejecución del movimiento de tierras en las vías 1 y 2 (desde el P.K. 0+000 al 0+800).
- Terminación de las estructuras de las estaciones El Canal y Parque Tecnológico I.
- Ejecución de la estructura E-1 “cajón in situ” e hinca bajo la Línea 1 del Metro de Sevilla.
- Instalaciones ferroviarias en las vías 1 y 2 (prismas de canalizaciones, macizos de anclaje de la catenaria, y arquetas de instalaciones) del P.K. 0+000 hasta el P.K. 0+800.
- Ejecución de la capa de forma o de coronación de explanada con suelo-cemento en varios subtramos de la obra del P.K. 3+030 al 3+900, y vías 1 y 2.
- Ejecución de la doble vía en placa de hormigón armado in situ en los subtramos de la obra con plataforma sobre explanada en tierras (doble vía del P.K. 0+900 al 2+300 y del P.K. 3+030 al 3+900, y vías 1 y 2).
- Restitución de varios servicios afectados (principalmente el colector de aguas residuales de 600 mm. de diámetro de EMASESA).
- Ejecución del cerramiento completo de la obra y finalización de trabajos varios (principalmente drenaje longitudinal, restauración ambiental, etc.).

En la fecha 2 de marzo de 2018 se suspendió temporal y totalmente la obra hasta la formalización del expediente del Modificado nº2 (redactado y entregado en la Agencia en noviembre de 2017), pendiente de su tramitación al Centro Directivo.

■ Nuevo Ramal Ferroviario Vadollano-Linares

Esta actuación, contemplada en el PISTA, tenía originariamente una triple funcionalidad:

- Conectar por ferrocarril el Parque Industrial de Linares para facilitar el transporte ferroviario de mercancías a través de la RGIF, desde la estación FFCC de Vadollano.
- Posibilitar un ramal técnico de pruebas de los trenes ensamblados por CAF Santana en el parque de Linares.
- Transporte de viajeros con la incorporación de un tramo urbano hasta el núcleo de Linares, favoreciendo una mayor accesibilidad del municipio a los servicios ferroviarios.

En abril de 2018 se reinician efectivamente los trabajos, llevándose a cabo la ejecución de la superestructura de vía (colocación de balasto, traviesas y carriles, incluido el tercer hilo de ancho UIC). A finales de año la obra está prácticamente finalizada.



Actividades en materia de infraestructuras viarias encomendadas por la Dirección General de Infraestructuras

■ Plan Operativo FEDER 2014 – 2020

En relación al desarrollo de infraestructuras viarias, destacan los reinicios de obras impulsados en 2016, una vez dados de alta las actuaciones en los ficheros del Programa Operativo FEDER 2014-2020.

En el año 2018 se ha seguido trabajando en actuaciones reiniciadas el año anterior, como son:

- Segunda fase de duplicación de la carretera Vera-Garrucha, paralización de 4 de diciembre de 2018 a causa de la tramitación de un Proyecto Modificado.
- Variante de Lucena.
- Duplicación de la carretera A-392, entre Alcalá de Guadaíra-Dos Hermanas.
- Ronda Urbana Sur Mairena del Aljarafe, finalizada y puesta en servicio.

Se han reactivado dos actuaciones consideradas prioritarias bajo el punto de vista de la seguridad de la red viaria o porque presentaban un elevado nivel de ejecución:

- Variante de Moraleda de Zafayona.
- Variante de El Rocío (finalizada).

Se ha seguido trabajando en el reinicio de otras actuaciones, aún por materializar:

- Variante Sur de Berja. Tramo Oeste.
- Variante Este de Arriate.
- Variante de Roquetas de Mar.
- Nuevo Puente sobre el Río Genil en Huértor Tajar.

Se ha procedido a la resolución de los siguientes contratos:

- Tramo de la Autovía del Almanzora entre El Cucador y la Concepción (dentro del Programa Operativo FEDER), licitado un proyecto actualizado por la DGI.
- Concesión de Obra Pública para la construcción y explotación de la autovía A-334 del Almanzora Tramo: Purchena-Autovía del Mediterráneo A-7 (dentro del Programa Operativo FEDER).
- Refuerzo de firme en la A-92 del PK 285+000 al PK 308+000.
- Viaducto de paso del nuevo Acceso norte a Sevilla sobre Pago de Enmedio.

También se ha venido trabajando en la tramitación de la resolución de los siguientes contratos, pendientes de la autorización para la resolución:

- Mejora Intersección en la A-339, P.K. 21+650.



- Mejora y Reordenación de Accesos a La Rambla (A-3133).
- Intersección GR-3425 Valderrubio-Pinos Puente.
- A-4076. Acondicionamiento N-323 a Colomera.
- A-346 Acondicionamiento Órgiva-Vélez Benaudalla.
- A-495. Gibraleón-San Bartolomé.
- A-495. San Bartolomé-Alosno.
- A-490. Elevación de rasante P.K. 3+500 AL 4+500.
- Acondicionamiento de la conexión de Sorihuela de Guadalimar con la N-322.
- Complementarios nº1. y nº 2 Autovía A-316. Variante de Baeza.
- Vial Metropolitano distrib. Oeste Málaga F-2.
- A-357. Autovía del Guadalhorce. Tramo: Casapalma-Cerralba.
- Refuerzo firme A-8127. P.K. 0+000 a 15+190. Montellano - Coripe.

En 2018 se ha iniciado la actuación del Acceso Norte a Sevilla. Tramo: Pago de Enmedio en el Municipio de La Rinconada. Fase 1, que consiste en la definición de un semientlace en lugar de la glorieta actualmente existente en la conexión entre la A-8009, Acceso Norte a Sevilla y la carretera A-8004.

■ Plan Andaluz de la Bicicleta

El Plan Andaluz de la Bicicleta, PAB 2014-2020 constituye el instrumento básico para la planificación y promoción del uso de la bicicleta en Andalucía de manera integral.

Se plantea, según escalas, como un modo de transporte más, y con vocación para uso deportivo y de ocio, incluyendo nuevas vías ciclistas, configurando redes a nivel urbano, metropolitano y autonómico y previendo medidas complementarias: aparcamientos, intermodalidad o programas sectoriales de apoyo (turismo, empleo, medio ambiente, educación, etc.), ascendiendo el montante de la inversión prevista a 421 millones de euros, siendo destacable la alta rentabilidad socioeconómica de las mismas, según evaluación efectuada en el propio Plan.

En el marco del PAB, durante el año 2018 se ha avanzado en la redacción de los siguientes proyectos de vías ciclistas:



- Conexión ciclopeatonal Vías Verdes de la Sierra y Subbética.
- Conexión ciclopeatonal Armilla-Granada (Campus de la Salud).
- Vía ciclista de la red metropolitana de Sevilla, Alcalá de Guadaíra a Dos Hermanas.

■ Redacción de proyectos con medios propios

Se ha finalizado la redacción de los siguientes proyectos:

- Acceso Norte a Sevilla. Tramo: Pago de Enmedio en el municipio de La Rinconada. Fase 2 (paso superior sobre desarrollo urbanístico).
- Conexión ciclopeatonal Armilla- Campus de la Salud (Granada).
- Nueva Glorieta en Avenida Cristóbal Colón en Churriana de la Vega (Granada).

Se encuentra en redacción el proyecto de construcción:

- Vía ciclista Alcalá de Guadaíra - Dos Hermanas.

Redacción del proyecto de construcción de las siguientes actuaciones:

- Varios proyectos de Remodelación del eje Arabial-Palencia (Granada).
- Adecuación y mejora de Camino Nuevo de Maracena (Granada).

Plan de Infraestructuras para la Sostenibilidad del Transporte de Andalucía. PISTA 2020		
Programa	Denominación	Situación
Viario		
Carretera de la RTE-T reconstruida o mejorada CG-A1711033F0		
DGI	Actuaciones de mejora renovación y refuerzos de firme de la A-92 entre Sevilla-Guadix	Dirección General-Delegación. Ejecutado tramo de Marchena
Enlaces carretera secundaria con red carreteras y los nodos de la RTET (de nueva construcción) CG-A1721030F0		
C-JA1095/OEJO	A-6201de N-322 a Sorihuela de Guadalimar	Adjudicado por AOPJA. Pendiente autorización para la resolución.
C-MA1051/OEJO	Vial Metr.distrib.Oeste Málaga F-2(PINI)	Adjudicado por AOPJA. Pendiente autorización para la resolución.
Otras carreteras nacionales y regionales (de nueva construcción) CG-A1721031F0		
C-AL5032/OEJO	Variante Roquetas de Mar	Actuación prácticamente finalizada, a falta de remates.
C-AL1006/OEJO	A-334 A.Almanzora.Concepc.-Cucador	Resuelto el contrato y licitado por DGI.
C-GR1032/OEJO	Nuevo puente río Genil en Huétor Tájara	Contrato paralizado. En proceso de cesión del contrato.
C-SE0019/OEJO	Viaducto Pago En medio acc.norte Sevilla	Proyecto desglosado en 2 fases. Fase I: Semienlace en lugar de glorieta (en ejecución por Agencia). Fase II: Viaducto. Proyecto redactado por Agencia. El anterior, adjudicado y en tramitación su resolución.
Otras carreteras reconstruidas o mejoradas (autopistas, nacionales, regionales o locales). CG-A1722034F0		
C-AL1019/OEJO	A-347 Variante Sur de Berja. Tramo Oeste	Redactándose proyecto modificado para próximo reinicio.
C-AL1087/OEJO	Desd.A-352 Vera-Garrucha Pk. 8,20 a 12,2	Con fecha 17/01/18 se produjo la cesión del contrato a la UTE Tejera-Facto. En tramitación Modif. nº 2.
C-CO5211/OEJO	A-331. Variante de Lucena	Obra reactivada. En ejecución.
C-GR0050/OEJO	Vte. Moraleda Zafayona (Alhama-A92 T1)	Obra reactivada. En ejecución.
C-HU1031/OEJO	Nvo.Acc.Isla Cristina desde N-431(Huelva	Proyecto redactado por la AOPJA como autovía, pero por su elevado coste la DGI prevé la licitación de la redacción como carretera.
C-MA1061/OEJO	Variante este de Arriate	Contrato cedido en abril de 2018. Aprobado proyecto modificado para próximo reinicio. Necesaria fiscalización y modificación de la encomienda.
C-SE1053/OEJO	Ronda Urbana Sur Mairena del Aljarafe	Obra finalizada, puesta en servicio.
C-SE5090/OEJO	A-392.Alcalá G.-Dos Hermanas.Interurbano	Obra en ejecución.
C-HU5219/OEJO	A-492. Duplicación Aljaraque - A-49	En tramitación la resolución del contrato para su posterior licitación por la DGI.
Ferrocarril		
Red convencional		
T-JA6001/OEJO	Infr/Vía T.interurbano Vadollano-Linares	Obra reiniciada en abril de 2018 y prácticamente finalizada. Pte. decisión sobre Ramal.
Redes Metropolitanas		
	Líneas 1 y 2 de Metro de Málaga. Inversión.	Anualidades futuras actuales= 137.588.557 euros. Pendientes decisiones sobre licitaciones. Guadalmedina- Atarazanas se encuentra al 71,70%.
	Metro de Granada (extrapresupuestaria)	En servicio desde sep/17.
T-MS6108/OEJO	Prolo.L-1.Tr.I.1:P.Olavide-P.Tecnológico	Obra finalizada en dic/17. No se ejecutaron Talleres y Cocheras tal y como se recoge en proyecto modificado que se está tramitando. Posible reducción de anualidad 2019 si no se ejecutan.
	Tranvía de Alcalá Instalaciones. (Infraestructura y fomento del transporte urbano limpio)	Solicitada transferencia de competencias por Agencia.
	Tren de la Bahía de Cádiz. Infr.y superestructura Línea 2.	Actuación desprogramada.
	Tren de la Bahía de Cádiz. Finalización Línea 1	Actuación en ejecución.
Transportes de personas		
Infraestructuras de apoyo al transporte		
T-XX9001/OEJO	Programa de apeaderos (FEDER 2014/20)	Sin atribución a la Agencia. DGM está definiendo prioridades.
Servicios de transportes metropolitanos		
T-AA5000/OEJO	Plataformas reservadas. (Nuevo Marco FEDER)	Sin atribución a la Agencia. DGM está definiendo prioridades. Existe propuesta inicial de AOPJA.
Plan Andaluz de la bicicleta		
	Plan Andaluz de la bicicleta	Sin atribución a la Agencia. DGM está definiendo prioridades.

Actividades en materia de Investigación y Desarrollo realizadas durante 2018

Programa INTERREG EUROPE. Proyectos de cooperación territorial

En 2018 la Agencia ha continuado con su participación en los dos proyectos INTERREG de cooperación territorial adjudicados en el 2016:

INTERREG EU. Nombre TRAM. Towards new Regional Action plans for sustainable urban Mobility: interregional learning processes of Public Authorities for achieving sustainable Urban Mobility solutions resulting in Action Plans for the integration of lessons learnt into Investments for G&J OPs and Regional Low-Carbon Strategies. Este proyecto, liderado por la Región de Marché (Italia) trata de favorecer el intercambio de buenas prácticas en materia de movilidad urbana sostenible, con el fin de que sirvan de base para el desarrollo de Planes de carácter Regional. Andalucía presenta diversas buenas prácticas, como el Plan de la Bicicleta de Andalucía, la gestión de los Consorcios de Transporte Metropolitanos, o las actuaciones ferroviarias metropolitanas.

Además de las reuniones de seguimiento, durante 2018 se ha redactado el Plan de Acción.

En septiembre de 2018, en Sevilla, se procedió también a la revisión y discusión del borrador de este Plan ante el grupo de expertos del proyecto. Con ello se está finalizando la fase1, y se inicia la fase 2, de Monitoreo del Plan de Acción.

INTERREG MED. Nombre: MEDCYCLETOUTOUR. Desarrollo de la ruta Eurovelo 8 en el Mediterráneo. La Agencia participa como socio leader en este proyecto, lo que implica asumir las tareas de coordinación administrativa y financiera del proyecto, donde participan regiones diversas de Italia, Francia, Croacia, Eslovenia, Grecia y Chipre.

Durante 2018 han concluido dos de los principales resultados del proyecto, la Evaluación de la Ruta y el Plan de Acción. También se ha preparado la licitación para crear la WEB de Eurovelo8 en Andalucía. Se celebraron dos reuniones de seguimiento, en abril en Trieste, y en octubre en Izola (Eslovenia). En Cádiz se hizo un Workshop para difundir las actuaciones previstas en la provincia por el Plan de Acción.

Se ha presentado una nueva candidatura a un programa INTERREG, en concreto el POCTEP (España-Portugal).



BALANCE DE SITUACIÓN 2018 (euros)

ACTIVO	2016	2017	2018
A) Activo no corriente	2.774.974.322	584.722.303	579.939.018
I. Inmovilizado intangible	0	0	0
5. Aplicaciones informáticas	0	0	0
7. Derechos sobre bienes adscritos	0	0	0
II. Inmovilizado material	1.608.186.484	1.637.491.068	1.636.766.333
1. Terrenos y construcciones	624.245.845	1.000.627.883	147.153.601
2. Instalaciones técnicas y otro inmovilizado	9.401.706	0	0
3. Inmovilizaciones en curso y anticipos	974.538.933	481.239.017	496.886.293
IV. Inversiones en empresas del grupo y asociadas a l/p	49.149.942	49.743.627	49.831.987
1. Instrumentos de patrimonio	48.202.158	48.787.373	48.868.435
2. Créditos a empresas	947.784	956.254	963.552
V. Inversiones financieras a largo plazo	1.117.637.896	1.011.147.532	966.582.351
5. Otros activos financieros	1.117.637.896	1.011.147.532	966.582.351
B) Activo corriente	501.018.925	2.698.382.227	2.653.180.671
III. Relaciones con la Junta de Andalucía	306.259.235	191.306.772	185.469.048
1. Operaciones de intermediación	73.301.463	13.660.694	8.740.807
2. Subvenciones recibidas	79.312.914	11.697.119	13.073.829
3. Operaciones específicas	153.644.858	165.948.959	163.654.412
IV. Deudores comerciales y otras cuentas a cobrar	5.233.079	4.908.356	3.310.819
1. Clientes por ventas y prestación de servicios	4.900.759	4.350.139	1.684.973
2. Clientes, empresas del grupo y asociadas	0	437.942	670.001
3. Deudores varios	-	-	-
4. Personal	-	3.538	1.410
5. Activos por impuesto corriente	69.367	14.925	29.803
6. Otros créditos con las Admones. Públicas	262.953	101.812	924.632
7. Accionistas (socios) desembolsos exigidos	-	-	-
V. Inversiones empresas del grupo y asociadas c/p	-	-	-
2. Créditos a empresas	-	-	-
VI. Inversiones financieras a corto plazo	0	161.254.795	132.319.625
VII. Periodificaciones a corto plazo	106.192	50.000	0
VIII. Efectivo y activos líquidos equivalentes	189.420.419	189.420.419	56.289.617
1. Tesorería	189.420.419	227.202.380	258.839.526
2. Otros activos líquidos equivalentes	-	161.254.795	132.319.625
3. Efectivo y otros activos líquidos equivalentes	-	227.202.380	258.839.526
Total activo (A+B)	3.275.993.247	3.283.104.530	3.233.119.689

PATRIMONIO NETO Y PASIVO	2016	2017	2018
A) Patrimonio neto	1.406.114.790	1.424.748.483	1.438.899.580
A-1 Fondos propios	3.320.521	3.320.521	3.320.521
I. Capital	3.210.342	-	-
1. Capital escriturado	3.210.342	-	-
II. Prima de emisión	-	-	-
III. Reservas	110.179	110.179	110.179
1. Reserva Legal	-	-	-
2. Otras reservas	110.179	-	-
VI. Otras aportaciones de socios	15.112.709	-	-
VII. Resultado del ejercicio	-15.112.709	-	-
A-3 Subvenciones, donaciones y legados	1.402.794.269	1.421.427.962	1.435.579.059
I. Procedentes de la Junta de Andalucía	1.402.794.269	-	-
II. Procedentes de otras entidades	-	-	-
B) Pasivo no corriente	1.383.274.291	-	-
IV. Pasivos por impuestos diferidos	1.383.274.291	-	-
Deudas a largo plazo	486.604.166	1.327.608.364	1.260.430.634
C) Pasivo corriente	-	1.327.608.364	1.260.430.634
Deudas a corto plazo con entidades de crédito	-	85.341.718	93.414.794
Otros pasivos financieros	-	336.981.993	372.546.503
III. Deudas a corto plazo	357.741.873	422.323.711	465.961.297
1. Deudas con entidades de créditos	195.869.373	384.073.871	358.577.309
5. Otros pasivos financieros	161.872.500	943.534.493	901.853.325
IV. Relaciones con la Junta de Andalucía	48.902.238	1.959.117	6.609.008
1. Operaciones de intermediación	-	-	-
2. Otros conceptos	48.902.238	1.959.117	6.609.008
V. Deudas con empresas del grupo y asociadas c/p	-	-	-
VI. Acreedores comerciales y otras a pagar	79.960.055	106.464.855	61.219.170
1. Proveedores y acreedores varios	77.383.426	102.924.612	57.010.470
2. Proveedores, empresas del grupo y asociadas	0	611.504	798.286
3. Acreedores varios	-	-	-
4. Personal	81.534	79.827	73.291
5. Pasivos por impuesto corriente	-	-	-
6. Otras deudas con las Admones. Públicas	2.495.095	2.848.912	3.337.123
VII. Periodificaciones	0	0	0
Pasivo corriente	-	530.747.683	533.789.475
Total patrimonio neto y pasivo (A+B+C)	3.275.993.247	3.283.104.530	3.233.119.689

CUENTA DE PÉRDIDAS Y GANANCIAS 2018 (euros)				
A)	Operaciones continuadas	2016	2017	2018
1.	Importe neto de la cifra de negocios	4.533.522	4.650.247	11.108.551
	a) Ventas	535.799	-	-
	b) Prestaciones de servicios	3.997.723	4.650.247	11.108.551
2.	Variación existencias prod. term. y en curso	-	-	-
3.	Trab. realizados por la empresa para su activo	10.585.918	-	-
4.	Aprovisionamientos	-121.621.756	-126.735.403	-163.087.783
	c) Trabajos realizados por otras empresas	-121.621.756	-	-
5.	Otros ingresos de explotación	116.539.770	136.927.399	185.818.857
	a) Ingresos accesorios y gestión corriente	913.920	913.920	913.920
	b) Subv. de explotación incorporadas al rdo.	-	-	-
	b.1) Procedentes de la Junta de Andalucía	115.612.771	119.045.471	117.143.435
	b.2) Procedentes de otras entidades	13.079	8.356	2.332
	Transferencias de financiación de explotación	-	16.959.652	67.759.170
6.	Gastos de personal	-6.145.757	-6.020.115	-6.107.356
	a) Sueldos, salarios y asimilados	-4.890.110	-4.738.728	-4.822.359
	b) Cargas sociales	-1.255.647	-1.281.387	-1.284.997
7.	Otros gastos de explotación	-1.019.853	-	-
	a) Servicios exteriores	-1.241.205	-1.130.403,00	-1.139.817,00
	b) Tributos	-5.665	-5.182,00	-4.128,00
	c) Pérdidas, deterioro y variación de provisiones	227.017	349.689	-5.195.188
	Otros gastos de explotación	-	-785.896	-6.339.133
8.	Amortización del inmovilizado	-13.441.850	-18.244.156	-27.689.798
	Subvenciones procedentes de la Junta de And.	-	15.560.427	19.397.680
	Imput. subvenciones de inmov. no financ. y otras	-	15.560.427	19.397.680
9.	Imputación subven. inmovilizado no financiero	16.464.540	-	-
11.	Deterioro y resultados por enajenaciones del inmovilizado	-7.057.437	-	-
	a) Deterioros y pérdidas	-7.057.437	-	-
A-1	Resultado de explotación	-1.162.903	5.338.023	13.085.048
12.	Ingresos financieros	5.473.746	-	-
	a) De participación en instrum. de patrimonio	4.912.700	-	-
	a1) En empresas del grupo y asociadas	4.912.700	85.133	85.601
	b) De valores negociables y créditos inmovilizado	561.046	-	-
	b1) En empresas del grupo y asociadas	83.118	4.944.505	6.746.681
	b2) En terceros	477.928	1.855	79
	Incorporación al activo de gastos fros	-	7.297.872	0
	Ingresos financieros	-	12.329.365	6.832.361
13.	Gastos financieros	-19.576.670	-18.252.603	-19.998.471
	a) Por deudas con empresas grupo y asociadas	-	-	-
	b) Por deudas con terceros	-19.576.670	-	-
16.	Deterioro y resultados por enajenaciones de instrumentos	153.118	585.215	81.062
A-2	Resultado financiero (12+13+14+15+16)	-13.949.806	-5.338.023	-13.085.048
A-3	Resultado antes de impuestos (A-1+A-2)	-15.112.709	0	0
17.	Impuesto sobre sociedades	-15.112.709	0	0
A-4	Resultado del ejercicio procedente de operaciones continuadas (A-3+17)	-15.112.709	-	-
B)	Operaciones interrumpidas			
18.	Resultado ejercicio oper. interrumpidas neto	-	-	-
A-5	Resultado del ejercicio (A-4+18)	-15.112.709	-	-

ESTADO DE FLUJOS DE EFECTIVO 2018 (euros)				
A)	Flujos de efectivo actividades de explotación	2016	2017	2018
1.	Resultado del periodo antes de impuestos	-15.112.709	70.417.393	-23.761.333
2.	Ajustes del resultado	7.015.955	7.221.248	21.824.763
	a) Ingresos de activ. de explotación financ. J. A.	-535.799	-1.400.200	-4.779.531
	b) Gastos de activ. de explotación financ. J. A.	122.670.208	119.059.951	117.159.405
	c) Amortización del inmovilizado	13.441.850	18.244.155	27.689.798
	g) Result. bajas y enajen. del inmovilizado	-	-	-
	h) Correcciones valorativas por deterioro	-	-	5.130.096
	f) Imputación de subvenciones (-)	-132.077.311	-134.605.898	-136.541.115
	i) Ingresos financieros (-)	19.576.671	-18.252.605	-6.832.361
	j) Gastos financieros (+)	-16.059.664	-12.329.365	19.998.471
	m) Otros ingresos y gastos	-	-	-
3.	Cambios en el capital corriente	-24.102.420	-23.033.633	38.311.667
	b) Deudores y otras cuentas a cobrar (+/-)	1.700.710	550.620	2.665.166
	c) Otros activos corrientes (+/-)	-106.192	-	-
	d) Acreedores y cuentas a pagar (+/-)	-24.331.610	22.426.821	-40.812.080
	e) Otros activos corrientes (+/-)	-	56.192	-1.017.629
	e) Otros pasivos corrientes (+/-)	-1.365.328	-	852.876
4.	Otros flujos de efectivo activ. de explot.	-37.015.612	40.162.512	-7.274.429
	a) Cobros de activ. de explot. financ. J. A.	-	-	-
	c) Cobros por intermed. en entrega de subv.	-	-	-
	d) Pagos por intermed. en entrega de subv.	-	-	-
	e) Cobros por interm. en la const. infraestruc.	29.265.927	88.492.887	34.440.666
	f) Pagos, por interm. en la const. infraestruc.	-53.946.818	-41.177.304	-32.342.107
	g) Pago de intereses (-)	-17.322.706	-12.174.239	-16.197.972
	h) Cobros de intereses (+)	4.987.985	5.021.168	6.824.984
	i) Cobros (pagos) impuestos sobre benef. (+/-)	-	-	-
5.	Flujos de efectivo de las actividades de explotación (+/-1+/-2+/-3+/-4)	-69.214.786	-28.283.720	-14.082.689
B)	Flujos de efectivo de las actividades de inversión			
6.	Pagos por inversiones	-17.684.958	-28.283.720	-14.082.689
	a) Empresas del grupo y asociadas	-	-	-
	b) Inmovilizado intangible	-1.055.016	-	-
	c) Inmovilizado material	-16.629.942	-28.283.720	-14.082.689
7.	Cobros por desinversiones	-	-	-
8.	Flujos de efectivo activ. de inversión (6+7)	-17.684.958	-4.351.712	69.481.168
C)	Flujos de efectivo de las actividades de financiación			
9.	Cobros y pagos por instrum. de patrimonio	140.679.327	250.123.569	208.109.932
	a) Emisión de instrumentos de patrimonio (+)	-	-	-
	e) Subvenciones, donaciones y legados (+)	140.679.327	250.123.569	208.109.932
10.	Cobros y pagos por instr. de pasivo financiero	79.351.219	-254.475.281	-138.628.764
	a) Emisión	551.962	-	-
	a2) Deudas con entidades de créditos (+)	551.962	-55.148.711	-17.199.029
	b) Devolución	78.799.257	-	-
	b3) Otros Pasivos financieros	78.799.257	-199.326.570	-121.429.735
12.	Flujos de efectivo activ. financ. (+/-9+/-10-11)	220.030.546	220.030.546	64.410.213
D)	Efecto de las variaciones de los tipos de cambio			
E)	Aumento/disminución neta del efectivo o equivalente (+/-5+/-8+/-12+/-D)	133.130.802	37.781.961	31.637.146
	Efectivo o equivalentes al comienzo del periodo	56.289.617	189.420.419	227.202.380
	Efectivo o equivalentes al final del periodo	189.420.419	227.202.380	258.839.526

**ESTADO DE CAMBIOS EN EL PATRIMONIO NETO CORRESPONDIENTE AL EJERCICIO TERMINADO
A 31 DE DICIEMBRE 2018 (euros)**

A) Estado de ingresos y gastos reconocidos		2016	2017	2018
	A) Resultado de la cuenta de pérdidas y ganancias	-15.112.709	-	-
(800), (89), 900, 992	I. Por valoración instrumentos financieros	-	-	-
(810), 910	II. Por coberturas de flujos de efectivo	-	-	-
94	III. Subvenciones, donaciones y legados	157.541.401	157.541.401	174.877.858
	Procedentes de la Junta de Andalucía	-	171.364.067	218.094.995
	Efecto impositivo	-	-	-
(85), 95	IV. Por ganancias y pérdidas actuariales y otros ajustes	130.912.191	130.912.191	-
(8300), 8301, (833), 834, 835, 838	V. Efecto impositivo	-	-	-
	B) Total ingresos y gastos imputados directamente en el patrimonio neto (I+II+III+IV+V)	288.453.592	171.364.067	218.094.995
(802), 902, 993, 994	VI. Por valoración de instrumentos financieros	-	-	-
(812), 912	VII. Por coberturas de flujos de efectivo	-	-	-
(84)	VIII. Subvenciones, donaciones y legados	-	-	-
	Procedentes de la Junta de Andalucía	-148.529.094	-152.730.374	-203.943.898
	Efecto impositivo	-	-	-
830, (836), 837	IX. Efecto impositivo	-	-	-
	XII. Diferencia de conversión	-	-	-
	C) Total transferencias a la cuenta de pérdidas y ganancias (VI+VII+VIII+IX)	-148.529.094	-152.730.374	-203.943.898
	Total ingresos y gastos reconocidos (A+B+C)	124.811.789	18.633.693	14.151.097

B) Estado total de cambios en el patrimonio neto

	Fondo Social	Reservas	Aportaciones de socios	Resultado del Ejercicio	Subvenciones, donaciones y legados	Total
Saldo final del año 2016	3.210.342	110.179	15.112.709	-15.112.709	1.402.794.269	1.406.114.790
Reparto resultado 2016	-	-	-15.112.709	15.112.709	-	-
Total ingresos y gastos reconocidos	-	-	-	-	18.633.693	18.633.693
Saldo final del año 2017	3.210.342	110.179	-	-	1.421.427.962	1.424.748.483
Reparto resultado 2017	-	-	-	-	-	-
Total ingresos y gastos reconocidos	-	-	-	-	14.151.097	14.151.097
Saldo final del año 2018	3.210.342	110.179	-	-	1.435.579.059	1.438.899.580

AGENCIA PÚBLICA DE PUERTOS DE ANDALUCÍA (APPA)

NATURALEZA

La Agencia Pública de Puertos de Andalucía es una entidad de derecho público adscrita a la Consejería de Fomento y Vivienda, que fue inicialmente aprobada por la Disposición Adicional Décima de la Ley 3/1991, de 28 de diciembre, del Presupuesto de la Comunidad Autónoma de Andalucía para el año 1992, con la denominación Empresa Pública de Puertos de Andalucía, y constituida por Decreto 126/1992, de 14 de julio, habiendo comenzado a ejercer efectivamente sus competencias y a prestar los servicios que tiene asignados a partir del 1 de enero de 1993.

Se configura actualmente como una agencia pública empresarial de la Junta de Andalucía adscrita funcionalmente a la Consejería de Fomento, Infraestructura y Ordenación del Territorio.

La Ley 21/2007, de 18 de diciembre, de Régimen Jurídico y Económico de los Puertos de Andalucía, ha venido a cambiar su denominación a la actual de Agencia Pública de Puertos de Andalucía, a la que atribuye, junto con el Consejo de Gobierno, y la Consejería competente en materia de Puertos, las competencias de la Comunidad Autónoma en materia de Puertos, y que con dichos órganos constituye la Administración del Sistema Portuario de Andalucía.

OBJETO SOCIAL

La Agencia Pública de Puertos de Andalucía tiene por objeto social:

- a) La organización y gestión del conjunto de puertos e instalaciones de titularidad de la Junta de Andalucía, incluyendo el dominio público y los servicios portuarios.
- b) El desarrollo, ejecución y planificación general portuaria de la Junta de Andalucía, en todo lo relativo al proyecto, construcción, conservación y explotación de obras y servicios de los puertos de la Comunidad Autónoma.
- c) El desarrollo, en las mejores condiciones de eficacia y seguridad, de las operaciones y servicios portuarios, sin perjuicio de las competencias de otras autoridades.
- d) La organización física del espacio portuario y la asignación de los usos en el mismo de acuerdo con las Administraciones competentes en materia de Urbanismo y Ordenación del Territorio.
- e) La optimización de la gestión económica y financiera del conjunto del sistema portuario autonómico, la mejora de las condiciones de eficacia y productividad de la actividad portuaria, así como la rentabilidad global de los activos asignados al sistema.





- f) El fomento de las actividades relacionadas con el tráfico portuario, dentro de sus competencias.
- g) El estudio, la formación y el fomento de la investigación en materias relacionadas con la economía, gestión, actividad y obras portuarias.
- h) La coordinación y enlace de los transportes marítimos y terrestres en los mismos puertos.
- i) La cooperación con las Administraciones, Corporaciones, entidades y particulares cuya competencia o actividad tenga incidencia portuaria, o sea de interés para la mejor gestión del sistema portuario.

DOMICILIO SOCIAL

- Calle Pablo Picasso s/n, 7ª Planta - 41018 Sevilla

FONDO SOCIAL

El fondo social está integrado por el conjunto de los bienes y derechos que la Comunidad Autónoma de Andalucía le atribuya como propios, los que adquiera en el futuro, o le sean cedidos o donados por cualquier persona o entidad. A 31 de diciembre de 2018 asciende a 4.631.481,77 euros.

PARTICIPACIÓN EN OTRAS EMPRESAS

A 31 de diciembre de 2018 la participación en el capital de otras sociedades es la siguiente:

Denominación de la Entidad	Participación (€)	(%)
Red Logística de Andalucía, S.A.	76.995.225	81,16
Consortio Centro de Transporte de Mercancías de Málaga	7.750.339	57,06
Consortio Las Aletas (Bahía de Cádiz)	6.620.000	7,87
1908 Puerto de Motril, A.I.E	6.000	20,00

ÓRGANOS DE LA SOCIEDAD

La sociedad está regida por un Consejo de Administración, cuya composición, a 31 de diciembre de 2018, es la siguiente:

PRESIDENTE

D. Felipe López García

VOCALES

D.ª. Nieves Masegosa Martos

D. Rafael Chacón Sánchez

D. Rafael Márquez Berral

D. Fernando Rodríguez Reyes

D. Jesús Jiménez López

D.ª. Victoria Carretero Márquez

D. Gaspar Llanes Díaz-Salazar

D.ª. Susana Ibáñez Rosa

D.ª. Margarita Pérez Martín

D. Lucrecio Fernández Delgado

D. Víctor Mora Escobar

D.ª. María Eulalia Fernández Bermejo

SECRETARIO

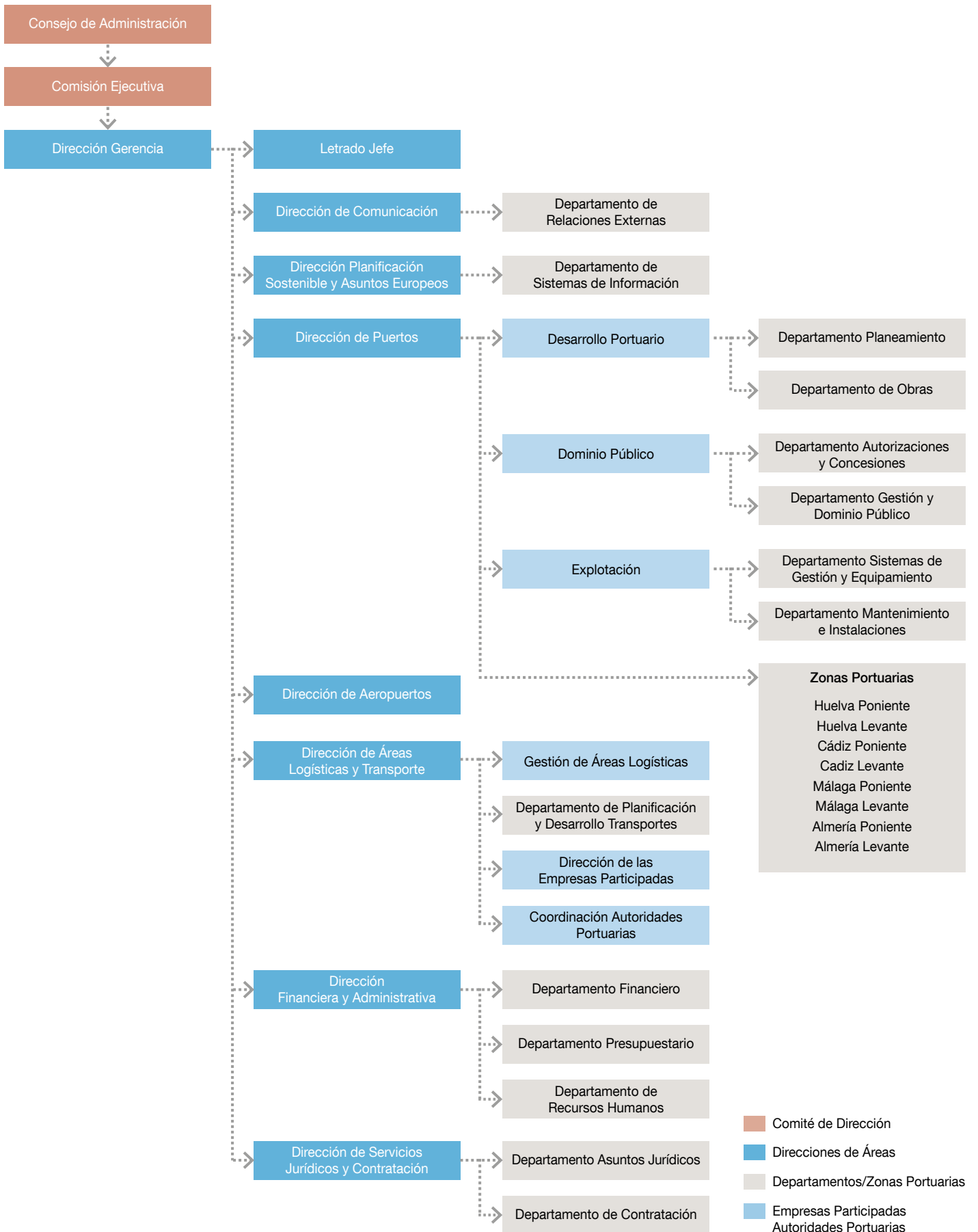
D. Ignacio Ortiz Poole

PERSONAL

La plantilla media real durante el ejercicio 2018 ha sido de 226 personas, distribuidas según las siguientes categorías profesionales:

Categoría	Hombres	Mujeres
Alta Dirección	3	1
Titulados Superiores	36	16
Titulados Medios	15	4
Administrativos	29	64
Otros	54	4
Total	137	89

ESTRUCTURA ORGÁNICA Y FUNCIONAL DE LA SOCIEDAD





ACTIVIDADES

ÁREA DE PUERTOS

Dentro de la actividad inversora y del mantenimiento de las instalaciones portuarias, cabe diferenciar por una parte, la inversión ocasionada por el planeamiento y el desarrollo portuario, y por otra, las inversiones consecuencia de las propias obras y proyectos.

ÁREA DE PLANEAMIENTO Y DESARROLLO PORTUARIO

Ordenación de los espacios portuarios. Planeamiento Sectorial

La ordenación funcional del espacio portuario se establece mediante el Plan de Usos que constituye el instrumento de ordenación sectorial básico, y que debe ser objeto de tramitación administrativa, incorporando los correspondientes procedimientos de información pública, informes oficiales y evaluación ambiental.

Durante el año 2018 se han completado las siguientes tareas en lo que se refiere a tramitación de los planes de uso:

- Ayamonte (Huelva). De acuerdo con la Propuesta a la Comisión Ejecutiva de marzo de 2017 de formulación de la modificación del Plan de Usos con un nuevo ámbito, incorporando las instalaciones portuarias de Punta del Moral, se elaboró Borrador del Plan (abril 2018).

- Espacios Portuarios de la Ría de Punta Umbría (Huelva). Suscrita conjuntamente con la Viceconsejería de Medio Ambiente y Ordenación del Territorio la Memoria Ambiental del Plan de Usos de los Espacios Portuarios de la Ría de Punta Umbría el 8 de mayo de 2018, y aprobado por la Dirección Gerencia el Plan de Usos el 8 de octubre de 2018.
- Mazagón (Palos de la Frontera, Huelva). Emitido Informe Ambiental Estratégico con fecha 8 de agosto de 2018 por la Viceconsejería de Medio Ambiente y Ordenación del Territorio, se está elaborando la versión del plan para la tramitación sectorial.
- Chipiona (Cádiz). Emitido Informe Ambiental Estratégico el 8 de agosto de 2018 por la Viceconsejería de Medio Ambiente y Ordenación del Territorio, se ha elaborado la versión del plan para la tramitación sectorial.
- Sancti-Petri (Chiclana de la Frontera, Cádiz). Se inicia la tramitación del Plan de Usos, tomando conocimiento la Comisión Ejecutiva de la Agencia el 26 de junio de 2018 de su inicio, y es solicitado a la Viceconsejería de Medio Ambiente y Ordenación del Territorio el 12 de noviembre de 2018 el inicio del procedimiento de evaluación ambiental estratégica simplificada.
- Roquetas de Mar (Almería). Emitido Informe Ambiental Estratégico el 8 de agosto de 2018 por la Viceconsejería de Medio Ambiente y Ordenación del Territorio, se realiza información pública y oficial del documento para la tramitación sectorial en noviembre de 2018.

Planeamiento urbanístico de los espacios portuarios

En desarrollo del Plan de Usos, debe ser elaborado por la Agencia el Plan Especial del puerto, para su tramitación por la Dirección General de Urbanismo.

- Plan Especial de Ordenación de las Instalaciones Portuarias de San Miguel-Los Pinos (Ría del Piedras, Cartaya, Huelva). Es emitido Documento de Alcance del Estudio Ambiental Estratégico por la Delegación Territorial de la Consejería de Medio Ambiente y Ordenación del Territorio en Huelva con fecha 16 de mayo de 2018, resultando necesario actualizar el documento borrador y elaborar el correspondiente Estudio Ambiental Estratégico.

Desarrollo portuario. Reordenación funcional y propuestas de intervención

Para completar el reequilibrio de actividades en los espacios portuarios, y dar continuidad a las intervenciones de adecuación de infraestructuras y equipamientos a las demandas del sector pesquero y requerimientos de los usuarios náutico-recreativos, se propicia la adecuada integración entre el recinto portuario y la trama urbana, y se desarrollan un Proyecto Básico de Reordenación

del puerto de Carboneras. Tras completarse la fase de informes de la “Revisión y Adaptación del Proyecto Básico de Reordenación del Puerto de Carboneras (Almería)” (septiembre 2017), mediante Resolución de la Directora Gerente de 4 de mayo de 2018 se aprueba el Proyecto Básico de Reordenación del Puerto de Carboneras, causando la modificación del plan de usos.

Proyectos Europeos

Gestión del proyecto “Guadiana: Patrimonio Natural Navegable (GUAD20)” presentado al programa INTERREG V-A España-Portugal (POCTEP) 2014-2020, que es aprobado por el Comité de Gestión del Programa (06/04/2017) con una ayuda FEDER total de 1.654.714,37 €, asumiendo la Agencia el papel de Beneficiario Principal, junto con tres socios portugueses.

Se realizó la contratación de servicios externos para asistencia en la coordinación y gestión administrativa del proyecto y auditoría mediante controlador de primer nivel, iniciándose el desarrollo del proyecto, abordando la Agencia la viabilidad de implantación de instalaciones náutico-recreativas en el antiguo cargadero de La Laja (El Granada, Huelva).

ÁREA DE PROYECTOS Y OBRAS

Obra de construcción de cuarto de redes Fase II en el Puerto de Isla Cristina (Huelva)

Obra Finalizada. Inversión: 144.690,98 euros.

La actuación se ha centrado en la construcción de unos nuevos cuartos de redes para el almacenamiento

individualizado de las artes de pesca y otros enseres relacionados. Se han dispuesto 18 módulos individuales de 16 m² cada uno, repartidos en 2 edificios de 10 y 8 módulos. Cada módulo cuenta con la posibilidad de incrementar su superficie útil mediante un altillo, dejándose previsto en la estructura diseñada.

Urbanización del vial del Muelle Pesquero de Isla Cristina (Huelva)

Obra Finalizada. Inversión: 702.830,79 euros.

El objetivo fundamental ha sido la recuperación y puesta en valor de un espacio urbano degradado mediante una serie de actuaciones de carácter urbano que hagan agradable el paseo y disfrute del ciudadano mediante la creación de zonas ajardinadas y zonas de descanso, dotadas de sección adecuada y mobiliario urbano.

Obra de mejora del sistema de defensas, escalas y acceso del muelle pesquero del puerto de Bonanza (Cádiz)

Obra Finalizada. Inversión: 285.009,24 euros.

La actuación ha consistido en la instalación de 103 nuevas defensas de goma para proteger las embarcaciones de posibles daños derivados de impactos con el muelle portuario durante las operaciones diarias que realizan, como las de avituallamiento o descarga de la pesca. Esta medida, aunque está dirigida a toda la flota sanluqueña, beneficia fundamentalmente a las embarcaciones menores y artesanales y permite indirectamente, contar con una mayor longitud de muelle operativo.





Se ha dotado de nuevas escalas que favorecen el acceso en condiciones de seguridad de cualquier tipo de embarcación a tierra. Estas escalas son más resistentes que las anteriores e incorporan además recomendaciones recientemente realizadas por el Instituto Nacional de Seguridad e Higiene en el Trabajo para la prevención de riesgos laborales en los puertos pesqueros. Asimismo, la obra también ha incluido tareas de mejora del sistema de acceso de vehículos y personal a las instalaciones portuarias, favoreciendo un mayor control de los desplazamientos por el recinto y de las entradas y salidas al recinto portuario.

Obra de instalaciones de apoyo a la actividad pesquera. Mazagón (Huelva)

Obra Finalizada. Inversión: 139.211,96 euros.

Con esta actuación se ha mejorado la urbanización de los viales y la zona peatonal de los muelles anexos a la viga cantil, así como las instalaciones en la zona pesquera del dique de abrigo, mejorando el lugar de desembarco, también se ha dotado a la explanada de operaciones, de infraestructuras para alumbrado, necesaria para garantizar la seguridad de las actividades pesqueras en horario nocturno.

Dicha iluminación se ha realizado mediante sistema led que asegure la eficiencia energética. Asimismo se instaló una red de baja tensión y de agua potable, así como el pavimento adecuado para el uso que en el mismo se realiza de los productos derivados de la pesca.

Mejora de la seguridad del dique exento de Bonanza. Sanlúcar de Barrameda. (Cádiz)

Obra finalizada. Inversión: 155.951,11 euros.

La obra ha consistido en el suministro y montaje de 40 defensas tipo v-200, 221 defensas tipo v-250 y la colocación de luminarias led con alimentación solar que proporcionan luz suficientes para los trabajos normales que se realizan en el dique, colocadas cada 12 metros aumentando la eficacia energética y contribuyendo de este modo a la protección del medio ambiente.

Obras de pantalanés flotantes para embarcaciones pesqueras en el puerto de Conil. (Cádiz)

Obra finalizada. Inversión: 627.993,54 euros.

Las obras han consistido en las actuaciones que se relacionan a continuación; Dragado, rebajando la cota de la dársena del muelle hasta la 2,50 m e instalaciones náuticas formadas por pantalanés flotantes de hormigón guiados por pilotes de acero y dotados de fingers para los atraques, pasarelas de acceso a los pantalanés, instalaciones de abastecimiento de agua, electricidad y alumbrado.

Obra de mejora del borde urbano de la dársena deportiva de Ayamonte. (Huelva).

Obra finalizada. Inversión; 245.409,13 Euros.

Las obras han consistido en la ordenación de aceras, aparcamientos, barandillas de protección peatonal, plantaciones

y reparación y mejora de los taludes del borde de la dársena, colocando mantas de bloque que regularizaron la superficie de las mismas.

Dragado de mantenimiento para restablecimiento de las condiciones de navegabilidad de la canal de acceso a Punta Umbría. (Huelva)

Obra finalizada fase I. Inversión; 541.187,59 euros

El objeto de la actuación ha sido restaurar la operatividad del canal de acceso a todo su ancho. Para ello se ha dragado un total de 42.563m³, alcanzándose con ello la cota -2,50 sobre la bajamar escorada. Parte de este material extraído se ha utilizado para la recuperación de playas próximas, vertiéndose a las mismas.

Obras de emergencia del Muelle de ribera de Carboneras (Almería)

Obra finalizada. Inversión: 445.425,18 euros

Las obras han tenido por misión garantizar de nuevo la estabilidad del Muelle de Ribera para hacerlo seguro y operativo ante las actividades de desembarco de mercancías para la lonja del puerto. Dichas obras han incluido en primer lugar el relleno de los descalces mediante vertido de hormigón en masa.

Posteriormente se procedió a la demolición de parte de la viga cantil y la explanada del muelle para el saneado del trasdós. Una vez finalizadas estas actividades se comenzó con la ejecución de la pantalla de micropilotes para gober los bloques desplazados, a estas tareas le siguió la reposición de las canaletas y arquetas de los servicios afectados (suministros eléctricos y de abastecimientos y antiincendios), el relleno con zahorra artificial del material previamente saneado del trasdós del muelle y la ejecución de la explanada con hormigón en masa reforzado con fibras elastómeras.

ÁREA DE TRANSPORTES

Las líneas de trabajo se han centrado en seguir desarrollando la Red de Áreas Logísticas de Andalucía recogidas en el PISTA.

Ampliación del Área Logística de Málaga (Sector Buenavista)

En 2018 se ha continuado impulsando la tramitación del Plan Especial de Interés Supramunicipal. Se ha avanzado en los estudios de acceso al Área y se ha redactado el “anteproyecto del vial de acceso al sector sup-t.10 “Buenavista” (Málaga)”. También se ha realizado la revisión del “Estudio Hidrológico Hidráulico del Arroyo Pocapringue a su paso por el sector sup-t.10 “Buenavista”.

Área Logística de Antequera (Málaga)

Mediante Resolución de 12 de septiembre de 2018, de la Dirección General de Urbanismo de la Consejería de Medio Ambiente y Ordenación del Territorio, se aprobó el Plan Especial del Área Logística de Antequera y de sus Normas Urbanísticas.

El 6 de julio de 2018, mediante Resolución de la Dirección General de Urbanismo, se acordó la aprobación inicial del “Proyecto de Urbanización del Área Logística de Antequera (Málaga) 1ª fase” y se sometió al trámite de información pública y audiencia por plazo de un mes.

Mediante Acuerdo de 5 de julio de 2018, de la Delegación Territorial de Medio Ambiente y Ordenación del Territorio en Málaga, se abrió un periodo de información pública sobre la Autorización Ambiental Unificada para el Proyecto de Urbanización del Área Logística de Antequera (Málaga) 1ª fase”.

En 2018 se redactó el Expediente de Expropiación para la obtención de suelo con destino al acceso al Área Logística de Antequera y adaptación al Proyecto de urbanización.

Área Logística de Níjar (Almería)

Aprobado inicialmente el Plan Especial de Ordenación del Área Logística de Níjar (24 de julio de 2017) y completado el periodo de información pública y audiencia.

En el segundo semestre se continuó impulsando la tramitación del plan especial.

Área Logística de Majarabique (Sevilla)

El 12 de septiembre de 2018 se emitió la Declaración Ambiental Estratégica del Área Logística de Majarabique y posteriormente mediante acuerdo de 6 de noviembre de 2018 el Consejo de Gobierno aprobó el Proyecto de Actuación del Área Logística de Majarabique en los términos municipales de La Rinconada y Sevilla y se declaró de interés autonómico.

Área Logística de Sevilla- La Negrilla (Sevilla)

Se llevó a cabo la tramitación de la Modificación del tercer Plan Especial del CTM de Sevilla, La Negrilla.

Área Logística de Andújar (Jaén)

Mediante el anuncio de 13 de marzo de 2018, de la Red Logística de Andalucía S.A, se publica la Resolución de 1 de marzo de 2018 de la Dirección Gerencia de la Agencia Pública de Puertos de Andalucía, por la que se somete a información pública el Proyecto de Plan Funcional del Área Logística de Interés Autonómico de Andújar (Jaén).



Área Logística de Algeciras- El Fresno y San Roque (Cádiz)

En el marco de las negociaciones mantenidas con Zona Franca de Cádiz se ha finalizado la aprobación de la Modificación Puntual del PGOU de los Barrios.

Desde el punto de vista de la ejecución de actuaciones en marcha, se resalta:

En el Área Logística de Sevilla, La Negrilla, se han finalizado las obras de rehabilitación en la cubierta del edificio de administración con una inversión de aproximadamente 27.000 €. Se ha iniciado la redacción del proyecto de urbanización de las parcelas P1, P2, P3, y P4, para la ejecución de las actuaciones previstas en el tercer modificado del Plan Especial de La Negrilla. Se finalizó el proyecto para la mejora de la operatividad en los muelles de carga en la A2.

En el Área Logística Bahía de Algeciras, se han terminado las obras del centro de automóviles Multimarca de la empresa AUBENSA. Se han finalizado las obras del vial de

conexión con la zona de infraestructuras técnicas, con una inversión de 0,45 millones de euros. Con esta actuación se finaliza toda la infraestructura de este sector de acuerdo con las nuevas determinaciones del PGOU aprobado.

En el Área Logística de Córdoba, se inició y finalizó la construcción de la nave logística multicliente L4 con una inversión de 2.295.482,12 €. Indicar que esta nave, de 5.000 m² construidos, se encuentra ocupada al 100%.

Desde el punto de vista comercial, cabe destacar:

- En el A.L. de Sevilla, destacar la implantación de AMAZON en una de las naves del Anexo, que si bien no afecta al resultado económico del área (la nave ocupada es de un fondo de inversión), si afecta de manera significativa en la imagen de calidad en los servicios del área.
- Asistencia a SIL (Salón Internacional de Logística) del año 2018, con una presencia muy notoria, con stand propio en el que también estuvieron algunas de las autoridades portuarias andaluzas, colaboración con Extenda.

BALANCE DE SITUACIÓN 2018 (euros)

ACTIVO	2016	2017	2018
A) Activo no corriente	439.797.024	425.868.946	414.588.411
I. Inmovilizado intangible	181.804	166.409	157.285
5. Aplicaciones informáticas	181.804	166.409	157.285
II. Inmovilizado material	344.980.876	331.334.707	320.512.287
1. Terrenos y construcciones	330.226.580	316.634.474	302.769.499
2. Instalaciones técnicas y otro inmovilizado	4.419.134	8.337.464	7.854.192
3. Inmovilizaciones en curso y anticipos	10.335.162	6.362.769	9.888.596
III. Inversiones inmobiliarias	0	0	0
1. Terrenos	0	0	0
2. Construcciones	0	0	0
IV. Inversiones empresas del grupo y asociadas l/p	93.115.565	93.115.565	93.115.565
1. Instrumentos de patrimonio	91.365.564	91.365.564	91.365.564
2. Créditos a empresas	1.750.001	1.750.001	1.750.001
V. Inversiones financieras a largo plazo	910.349	651.978	414.545
1. Instrumentos de patrimonio	6.000	6.000	6.000
5. Otros activos financieros	904.349	645.978	408.545
VI. Activos por impuestos diferidos	608.430	600.288	388.730
B) Activo corriente	24.673.845	19.109.940	21.762.977
I. Existencias	108.124	189.234	130.038
1. Comerciales	108.124	189.234	130.038
II. Relaciones con la Junta de Andalucía	3.000.230	4.112.836	7.481.699
2. Subvenciones recibidas	3.000.230	4.112.836	7.481.699
III. Deudores comerciales y otras cuentas a cobrar	19.896.363	13.207.467	12.079.336
1. Clientes por ventas y prestación de servicios	15.275.688	9.199.238	6.927.624
2. Clientes, empresas del grupo y asociadas	1.735.951	1.127.814	1.757.206
3. Deudores varios	127.914	139.088	137.588
4. Personal	66.562	51.922	27.448
5. Activos por impuesto corriente	351.332	459.707	446.111
6. Otros créditos con las Admones. Públicas	2.338.916	2.229.699	2.783.359
IV. Inversiones empresas del grupo y asociadas c/p	171.638	170.913	341.826
2. Créditos a empresas	171.638	170.913	341.826
V. Inversiones financieras a corto plazo	0	0	156.099
VI. Periodificaciones a corto plazo	179.111	219.198	209.284
VII. Efectivo y otros activos líquidos equivalentes	1.318.378	1.210.292	1.364.695
1. Tesorería	1.318.378	1.210.292	1.364.695
Total activo (A+B)	464.470.869	444.978.886	436.351.388

PATRIMONIO NETO Y PASIVO	2016	2017	2018
A) Patrimonio neto	400.206.139	386.135.397	379.149.599
A-1 Fondos propios	13.531.340	13.846.470	14.070.390
I. Capital	4.631.482	4.631.482	4.631.482
1. Capital escriturado	4.631.482	4.631.482	4.631.482
V. Resultados ejercicios anteriores	8.707.306	8.899.858	9.214.989
1. Remanente	8.707.306	8.899.858	9.214.989
VII. Resultado del ejercicio	192.552	315.130	223.919
A-3 Subvenciones, donaciones y legados	386.674.799	372.288.927	365.079.209
I. Procedentes de la Junta de Andalucía	386.612.263	372.243.296	365.047.825
II. Procedentes de otras entidades	62.537	45.631	31.384
B) Pasivo no corriente	53.359.024	50.197.159	44.039.518
I. Provisiones a largo plazo	11.006.577	11.317.656	11.924.760
4. Otras provisiones	11.006.577	11.317.656	11.924.760
II. Deudas a largo plazo	33.571.633	30.086.448	23.472.085
2. Deudas con entidades de créditos	32.797.919	25.277.968	11.544.481
5. Otros pasivos financieros	773.713	4.808.480	11.927.604
III. Deudas con empresas del grupo y asociadas l/p	-	-	-
IV. Pasivos por impuestos diferidos	827.004	827.004	827.004
V. Periodificaciones a largo plazo	7.953.810	7.966.051	7.815.669
C) Pasivo corriente	10.905.706	8.646.330	13.162.271
II. Provisiones a corto plazo	98.864	98.864	98.864
III. Deudas a corto plazo	7.947.077	5.610.045	8.335.743
3. Acreedores por arrendamiento financiero	6.465.143	1.021.328	3.517.111
5. Otros pasivos financieros	1.481.934	4.588.717	4.818.632
IV. Relaciones con la Junta de Andalucía	-	-	-
V. Deudas c/empresas del grupo y asociadas c/p	-	-	-
VI. Acreedores comerciales y otras a pagar	2.724.164	2.801.821	4.592.064
1. Proveedores	1.934.877	1.654.342	2.974.657
2. Proveedores, empres. del grupo y asociadas	487.800	814.817	1.076.744
4. Personal	-30.704	59.230	220.706
5. Pasivo por impuesto corriente	0	0	0
6. Otras deudas con las Admones. Públicas	332.191	273.432	319.957
VI. Periodificaciones	135.600	135.600	135.600
Total patrimonio neto y pasivo (A+B+C)	464.470.869	444.978.886	436.351.388

CUENTA DE PÉRDIDAS Y GANANCIAS 2018 (euros)				
A)	Operaciones continuadas	2016	2017	2018
1.	Importe neto de la cifra de negocios	23.629.708	22.597.342	25.203.809
	a) Ventas	693.857	692.330	778.336
	b) Prestaciones de servicios	22.935.851	21.905.012	24.425.473
2.	Variación exist. prod. terminados y en curso	0	0	0
3.	Trab. realizados por la empresa para su activo	0	0	0
4.	Aprovisionamientos	-633.300	-628.020	-713.812
	a) Consumo de mercaderías	-633.300	-628.020	-713.812
5.	Otros ingresos de explotación	149.752	146.294	1.487.093
	a) Ingresos accesorios y gestión corriente	149.752	146.294	1.487.093
	b) Subvenc. explot. incorporadas Rstdo. ejercicio	0	0	0
6.	Gastos de personal	-8.463.814	-8.170.867	-8.595.746
	a) Sueldos, salarios y asimilados	-6.430.703	-6.201.647	-6.464.192
	b) Cargas sociales	-2.033.111	-1.969.220	-2.131.554
	c) Provisiones	0	0	0
7.	Otros gastos de explotación	-14.602.621	-12.724.691	-12.724.691
	a) Servicios exteriores	-8.255.596	-8.238.813	-8.569.249
	b) Tributos	-1.214.965	-775.342	-765.797
	c) Pérdidas, deterioro operaciones comerciales	-1.783.673	-560.809	-2.606.559
	d) Otros gastos de gestión corriente	-3.348.388	-3.149.726	-5.039.164
8.	Amortización del inmovilizado	-20.516.403	-19.655.246	-18.528.738
9.	Imputación subv. y transf. invov. no finan.	18.629.655	17.531.264	17.580.616
10.	Excesos de provisiones	2.383.950	1.608.354	1.890.628
11.	Deterioro y Rtdo. enajenación inmovilizado	174	0	-753.013
	a) Deterioros y pérdidas	0	0	0
	b) Resultados por enajenación y otras	174	0	-753.013
12.	Otros resultados	0	0	0
A-1	Resultado de explotación	577.101	704.428	590.068
13.	Ingresos financieros	343.488	324.572	510.192
	a) De participaciones en instrumentos patrimonio	211.004	211.004	211.004
	a1) De empresas del grupo y asociadas	211.004	211.004	211.004
	b) De valores negociables y créditos inmovilizado	132.484	113.568	299.188
	b1) En empresas del grupo y asociadas	38.896	28.162	9.693
	b2) En terceros	93.588	85.406	289.495
14.	Gastos financieros	-711.752	-713.870	-664.783
	b) Por deudas con terceros	-711.752	-713.870	-664.783
A-2	Resultado financiero (13+14)	-368.264	-389.298	-154.591
A-3	Resultado antes de impuestos (A-1+A-2)	208.837	315.130	435.477
15.	Impuesto sobre sociedades	16.285	0	-211.558
A-4	Resultado del ejercicio procedente de operaciones continuadas (A-3+A-15)	192.552	315.130	223.919
B) Operaciones interrumpidas				
16.	Resultado ejercicio oper. interrumpidas neto	-	-	-
A-5	Resultado del ejercicio (A-4+16)	192.552	315.130	223.919

ESTADO DE FLUJOS DE EFECTIVO 2018 (euros)				
A)	Flujos de efectivo de actividades explotación	2016	2017	2018
1.	Resultado del periodo antes de impuestos	208.837	315.130	435.377
2.	Ajustes del resultado	6.637.691	5.961.953	2.427.275
	a) Ingresos por activ. explotación financ. J.A.	0	0	0
	b) Gastos por activ. explotación financ. J.A.	0	0	0
	c) Amortización del inmovilizado	20.516.403	19.655.246	18.528.738
	d) Correcciones valorativas por deterioro (+/-)	1.783.673	560.809	2.462.177
	e) Variación de provisiones (+/-)	2.523.602	2.812.460	-1.890.628
	f) Imputación de subvenciones (-)	-18.629.655	-17.531.264	-17.580.616
	g) Result. por bajas y enajenaciones invov. (+/-)	0	0	753.013
	i) Ingresos financieros (-)	-132.484	-113.568	-510.192
	j) Gastos financieros (+)	711.752	713.870	664.783
	l) Otros ingresos y gastos (+/-)	-135.600	-135.600	0
3.	Cambios en el capital corriente	-3.129.146	7.348.158	1.032.779
	a) Existencias (+/-)	16.282	-81.110	59.196
	b) Deudores y otras cuentas a cobrar (+/-)	-3.905.166	4.174.068	-750.007
	c) Otros activos corrientes (+/-)	511.387	-28.441	-146.185
	d) Acreedores y cuentas a pagar (+/-)	-324.733	77.657	1.790.243
	e) Otros pasivos corrientes (+/-)	0	3.106.783	79.532
	f) Otros activos y pasivos no corrientes (+/-)	573.084	99.200	0
4.	Otros flujos de efectivo de activ. de explotación	-881.676	-1.147.664	-131.267
	a) Cobros (pagos) activ. explot. financ. J.A. (+/-)	0	0	0
	a1) Pago de intereses (-)	-711.752	-713.870	-655.054
	c) Cobros de intereses (+)	132.484	113.568	510.192
	d) Cobros (pagos) impuestos sobre benef. (+/-)	-16.285	0	0
	e) Otros pagos (cobros) (-/+)	-286.123	-547.362	13.595
5.	Flujos efectivo activ. explot. (+/--1+/-2+/-3+/-4)	2.835.706	12.477.578	3.764.265
B) Flujos de efectivo de las actividades de inversión				
6.	Pagos por inversiones	-4.350.497	-5.921.712	-3.291.808
	a) Empresas del grupo y asociadas	-881.000	0	0
	b) Inmovilizado intangible	-84.774	-42.846	-57.563
	c) Inmovilizado material	-4.064.299	-6.137.236	-3.471.679
	e) Otros activos financieros	679.576	258.370	237.434
7.	Cobros por desinversiones	0	0	0
8.	Flujos de efectivo de activ. de inversión (6+7)	-4.350.497	-5.921.712	-3.291.808
C) Flujos de efectivo de actividades de financiación				
9.	Cobros y pagos por instrumentos patrimonio	48.140	6.299.814	11.243.566
	e) Subvenciones, donaciones y legados (+)	48.140	6.299.814	11.243.566
	e1) Procedentes de la Junta de Andalucía	48.140	6.299.814	11.243.566
	e1.1) Subvenciones	48.140	6.299.814	11.243.566
10.	Cobros y pagos por instr. de pasivo financiero	1.464.801	-12.963.766	-11.561.619
	a) Emisión	1.464.801	0	-170.913
	b) Devolución y amortización	0	-12.963.766	-11.390.706
	4. Otras deudas (-)	0	-12.963.766	-11.390.706
12.	Flujos efectivo activ. de financ. (+/--9+/-10-11)	1.512.941	-6.663.952	-318.053
D) Efecto de las variaciones de tipos de cambio				
		-	-	-
E) Aumento/disminución neta del efectivo o equivalente (+/--5+/--8+/--12+/--D)				
	Efectivo o equivalentes al comienzo del periodo	1.320.228	1.318.378	1.210.292
	Efectivo o equivalentes al final del periodo	1.318.378	1.210.292	1.364.695

**ESTADO DE CAMBIOS EN EL PATRIMONIO NETO CORRESPONDIENTE AL EJERCICIO TERMINADO
A 31 DE DICIEMBRE 2018 (euros)**

A) Estado de ingresos y gastos reconocidos		2016	2017	2018
	A) Resultado de la cuenta de pérdidas y ganancias	192.552	315.130	223.919
(800), (89), 900, 992	I. Por valoración instrumentos financieros	-	-	-
(810), 910	II. Por coberturas de flujos de efectivo	-	-	-
94	III. Subvenciones, donaciones y legados	3.048.371	3.145.391	10.370.898
	1. Procedentes de la Junta de Andalucía	3.048.371	3.145.391	10.370.898
(8300), 8301, (833), 834, 835, 838	V. Efecto impositivo	-	-	-
	B) Total ingresos y gastos imputados directamente en el patrimonio neto (I+II+III+IV+V)	3.048.371	3.145.391	10.370.898
(802), 902, 993, 994	VI. Por valoración de instrumentos financieros	-	-	-
(812), 912	VII. Por coberturas de flujos de efectivo	-	-	-
(84)	VIII. Subvenciones, donaciones y legados	-18.629.655	-17.531.264	-17.580.616
	1. Procedentes de la Junta de Andalucía	-18.629.655	-17.531.264	-17.580.616
830, (836), 837	IX. Efecto impositivo	-	-	-
	C) Total transferencias a la cuenta de pérdidas y ganancias (VI+VII+VIII+IX)	-18.629.655	-17.531.264	-17.580.616
	Total ingresos y gastos reconocidos (A+B+C)	-15.388.732	-14.070.742	-6.985.799

B) Estado total de cambios en el patrimonio neto correspondiente al ejercicio terminado a 31 de diciembre

	Capital	Resultado de ejercicios anteriores	Otras aportaciones socios	Resultado del ejercicio	Subvenciones donaciones y legados	TOTAL
Saldo final año 2016	4.631.482	8.707.306	-	192.552	386.674.799	400.206.140
Ajustes por cambios de criterio 2016	-	-	-	-	-	-
Ajustes por errores 2016	-	-	-	-	-	-
Saldo inicio año 2017	4.631.482	8.707.306	-	192.552	386.674.799	400.206.140
Total ingresos y gastos reconocidos	-	-	-	315.130	-14.385.872	-14.070.742
Otras variaciones del patrimonio neto	-	192.552	-	-192.552	-	-
Saldo final año 2017	4.631.482	8.899.858	-	315.130	372.288.927	386.135.397
Ajustes por cambios de criterio 2017	-	-	-	-	-	-
Ajustes por errores 2017	-	-	-	-	-	-
Saldo inicio año 2018	4.631.482	8.899.858	-	315.130	372.288.927	386.135.397
Total ingresos y gastos reconocidos	-	-	-	223.919	-7.209.718	-6.985.799
Otras variaciones del patrimonio neto	-	315.130	-	-315.310	-	-
Traspaso al Pasivo No Corriente	-	-	-	-	-	-
Saldo final año 2018	4.631.482	9.214.989	-	223.919	365.079.209	378.585.809

AGENCIA ANDALUZA DE INSTITUCIONES CULTURALES (AAIICC)

NATURALEZA

La Agencia Andaluza de Instituciones Culturales es una agencia pública empresarial de las previstas en la letra b) del apartado 1 de artículo 68 de la Ley 9/2007, de 22 de octubre.

Fue creada por la Disposición Adicional Decimocuarta de la Ley 3/1991, de 28 de diciembre, del Presupuesto de la Comunidad Autónoma de Andalucía para el año 1992, con la denominación de Empresa Pública de Gestión de Programas y Actividades Culturales y Deportivas. La constitución efectiva y la aprobación de su Reglamento General se produjeron por el Decreto 46/1993, de 20 de abril.

Mediante Decreto 259/1994, de 13 de septiembre, de estructura orgánica básica de la Consejería de Cultura, la empresa pasó a denominarse Empresa Pública de Gestión de Programas Culturales.

El Decreto 138/2010, de 13 de abril, por el que se aprueba la estructura orgánica de la Consejería de Cultura, en su Disposición adicional primera, establece que la Empresa Pública de Gestión de Programas Culturales pasa a denominarse Instituto Andaluz de las Artes y las Letras.

El artículo 20.1 de la Ley 1/2011, de 17 de febrero, de reordenación del Sector Público de Andalucía, vuelve a cambiar la denominación por la actual de Agencia Andaluza de Instituciones Culturales. Sus estatutos quedan aprobados mediante Decreto 103/2011, de 19 de abril.

Está adscrita funcionalmente a la Consejería con competencias en materia de cultura, según el Decreto 213/2015, de 14 de julio, por el que se establece la estructura orgánica de la Consejería.



OBJETO SOCIAL

La Agencia tiene por objeto optimizar la gestión de los recursos públicos que la Administración de la Junta de Andalucía destina a la cultura, así como aquellos recursos obtenidos en el ejercicio de su actividad como consecuencia de la prestación de bienes y servicios que se entreguen o realicen, contribuyendo al acceso a los bienes culturales en condiciones de igualdad, y la participación equitativa de las personas en las actividades culturales.

En el ejercicio de sus funciones se someterá a las directrices y criterios que determine la Consejería que tenga atribuidas las competencias de cultura, que efectuará el seguimiento de su actividad y ejercerá su control de eficacia.

DOMICILIO SOCIAL

- Edificio Estadio La Cartuja, Puerta M. Isla de La Cartuja, s/n , 41092 Sevilla

CENTROS DE TRABAJO

Almería

- Enclave Arqueológico de los Millares de la Sierra. Venta de los Millares. Santa Fe de Mondujar. 04420.

Cádiz

- Enclave Arqueológico de Doña Blanca Avda. del Portal s/n. Puerto de Santa María. 11500.
- Enclave Arqueológico de Carteia en San Roque Avda. del Puerto s/n. San Roque. 11369.
- Teatro Romano de Cádiz. C/ Mesón, 11-13. 11005.

Granada

- Centro Rey Chico. Paseo de los Tristes, s/n. 18010.
- Teatro Alhambra. C/ Molinos, nº 56. 18009.

Málaga

- Centro Andaluz de las Letras. C/ Álamos, 24. 29012.
- Centro de Recepción de Visitantes del Conjunto Arqueológico Dólmenes de Antequera. Ctra. Málaga, 5 Antequera. 29200.
- Teatro Cánovas. Plaza de El Ejido, nº 5. 29013.
- Teatro Romano de Málaga. C/ Alcazabilla, 6. 29015.

Sevilla

- Casa Murillo. C/ Santa Teresa, nº 8. 41004.
- Teatro Central. C/ José de Gálvez, s/n. 41092.
- Centro Calatrava. C/ Calatrava, nº3. 41002.
- Centro Logístico del Patrimonio Cultural de Andalucía. Camino de las Naves de Labradores nº 1. San José de la Rinconada. 41300.
- Iglesia Santa Lucía. C/ Santa Lucía, nº 10. 41003.
- Centro Andaluz de Danza Edificio La Cartuja - Puerta A. 41092.
- Escuela Pública de Formación. Edificio Estadio La Cartuja - Puerta K. 41092.

FONDO SOCIAL

El fondo social a 31 de diciembre de 2018 asciende a 541.384,23 euros, perteneciendo íntegramente a la Comunidad Autónoma de Andalucía.

PARTICIPACIÓN EN OTRAS SOCIEDADES

La Agencia no dispone de participaciones en el capital de otras sociedades o entidades.

ÓRGANOS DE LA AGENCIA

Según dispone el artículo 8 del Decreto 103/2011, de 19 de abril, los órganos de gobierno y dirección de la Agencia son: la Presidencia, el Consejo Rector, la Dirección y la Gerencia.

La composición a 31 de diciembre de 2018 es la que a continuación se detalla:

PRESIDENTE

D. Miguel Ángel Vázquez Bermúdez

VICEPRESIDENCIA PRIMERA

D^a. Marta Alonso Lappí

VICEPRESIDENCIA SEGUNDA

D^a. María Cristina Saucedo Baro

VOCALES

D^a. María de la Luz Fernández Sacristán

D^a María Cristina Saucedo Baro - (Directora)

D. Marcelino Sánchez Ruiz

D. Antonio José Lucas Sánchez

D. Diego Martínez López

SECRETARIO

D. José Pablo Matoso Ambrosiani

GERENTE

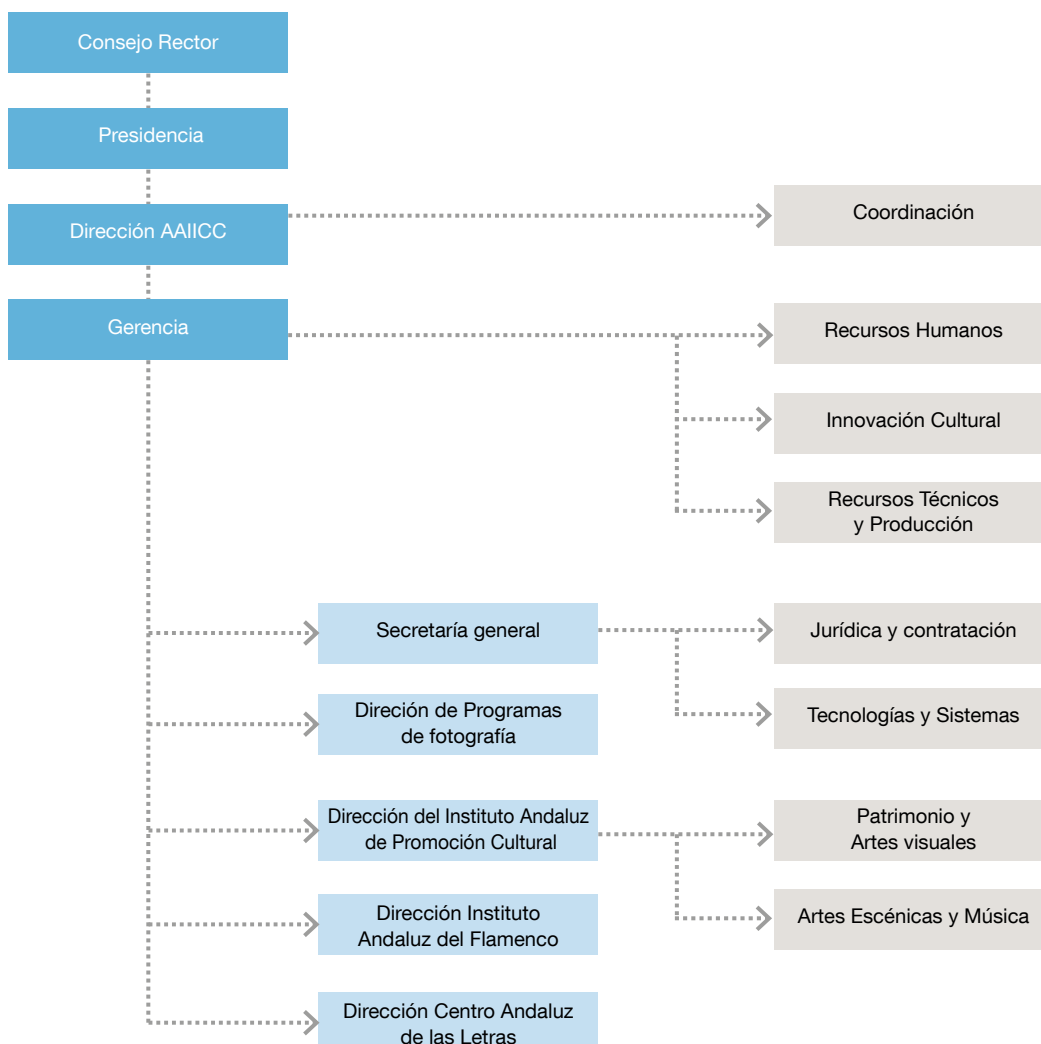
D. Alberto Mula Sánchez

PERSONAL

La plantilla media real, durante el ejercicio 2018, ha sido de 449 personas, distribuidas según las siguientes categorías profesionales:

Categoría	Hombres	Mujeres
Alta dirección	5	1
Titulados Superiores	56	63
Titulados Medios	86	63
Administrativos	22	92
Otros	36	25
Total	205	244

ESTRUCTURA ORGÁNICA Y FUNCIONAL DE LA EMPRESA



ACTIVIDADES

La Agencia ejercerá de acuerdo con las directrices que le sean marcadas por la Consejería competente en materia de cultura, las siguientes funciones:

- La investigación, gestión, producción, fomento, formación y divulgación de las artes plásticas, las artes combinadas, las letras, el teatro y las artes escénicas, la música, la producción fonográfica, la danza, el folclore, el flamenco, la cinematografía y las artes audiovisuales y el desarrollo, comercialización y ejecución de programas, promociones y actividades culturales, por sí o mediante la colaboración o cooperación con otras personas físicas o jurídicas, públicas o privadas.
- La programación, ejecución y seguimiento de inversiones en materia de infraestructuras y equipamientos culturales.
- El establecimiento de mecanismos de cooperación y colaboración con otros entes públicos o privados para el impulso y promoción de la cultura.
- La gestión y tutela de las instituciones culturales y del patrimonio histórico que se integren en la Agencia, de conformidad con los instrumentos de planificación interna de gestión de dichas instituciones, y en el marco de la planificación general, control, supervisión e inspección de la Consejería competente en materia de Cultura a través de los registros, sistemas y redes previstos en su normativa específica.
- La organización, puesta en valor, y difusión de los enclaves cuya gestión le sea atribuida.
- La adopción de las medidas preventivas de mantenimiento y conservación que resulten necesarias para garantizar la seguridad e integridad material de las zonas arqueológicas y demás bienes inmuebles del patrimonio histórico de titularidad de la Comunidad Autónoma, bajo la planificación, dirección y supervisión de la Consejería competente en materia de Cultura.
- La organización y gestión de equipamientos e instalaciones culturales.
- La tutela, acrecentamiento y valorización de los bienes inmuebles del patrimonio histórico y de cuantos valores culturales, paisajísticos, ambientales o de otra naturaleza concurren en las instituciones culturales y del patrimonio histórico que se integren en la Agencia, así como de los fondos museísticos, documentales, bibliográficos y demás bienes del Catálogo General del Patrimonio Histórico Andaluz de las mismas.
- La ejecución de programas de recuperación, investigación, conservación y difusión del patrimonio flamenco,

y la potenciación de la difusión del flamenco en los medios de comunicación y en los circuitos flamencos.

- La gestión de cuantos fondos de apoyo a las industrias culturales de la Junta de Andalucía y de otras entidades públicas y privadas le sea atribuida conforme a la normativa que resulte de aplicación.
- La ejecución de trabajos de promoción, comunicación y divulgación de contenidos informativos de la Consejería competente en materia de Cultura.
- La asistencia y el soporte técnico a la Consejería, las delegaciones que puedan ser realizadas por ésta así como aquellas otras funciones que le vengán atribuidas por las disposiciones vigentes.

Líneas estratégicas

- Reorientar los programas y proyectos de la organización al nuevo marco económico y social.
- Implantar un modelo de agencia eficiente con sus recursos, que establece estrategias y planifica.
- Conformar una organización que fomenta la transferencia de conocimiento y la creatividad, implicando y motivando a las personas en la consecución de los objetivos.
- Articular acciones que incrementen el conocimiento y la participación de los ciudadanos y ciudadanas en la actividad cultural andaluza.

Objetivos estratégicos

- Adecuar los proyectos y actividades a un nuevo modelo organizativo que permita la evaluación y el seguimiento de los proyectos bajo parámetros comunes.
- Integrar los sistemas de información y los procesos de gestión de la Agencia en un entorno común.
- Poner en uso una herramienta de gestión para la toma de decisiones.
- Incrementar los ingresos propios y mejorar la ratio de cobertura.
- Adaptar la organización de la Agencia a los procesos de gestión del conocimiento.
- Incrementar el número de visitas en las redes sociales y los portales corporativos.
- Crear nuevos públicos.
- Impulsar la formación.



El **programa de actividades** desarrollado a lo largo de 2018, muestra la consolidación de la Agencia en sus distintos ámbitos de actuación: teatro, música, danza, cine y audiovisuales, letras, flamenco, artes visuales, apoyo a las industrias culturales, etc., y responde a una oferta descentralizada y de calidad que abarca a las ocho provincias de la Comunidad Autónoma.

Dentro de las actuaciones que se detallan a lo largo de las páginas de esta memoria, queremos destacar por su significación las siguientes:

- La XVI Edición del Festival de Música Española de Cádiz Manuel de Falla, celebrada entre los días 9 de noviembre y 2 de diciembre.
- 49 municipios formaron parte de Enrédate (Red Andaluza de Teatros Públicos).
- El programa los Teatros Romanos de Andalucía (Málaga, Itálica y Baelo-Claudia) sigue cosechando su éxito. La asistencia se elevó a 22.746 espectadores.
- La edición 2018 del Programa Lorca y Granada puso en escena el espectáculo Flamencolorquiano dirigido por Rafael Estévez. Fue el Ballet Flamenco de Andalucía el encargado de rememorar la figura y la obra de Federico García Lorca en el Teatro del Generalife con 39.346 asistentes.
- **“Andalucía Sale”**. Asistimos a la Feria Internacional de Teatros para Niños (FETEN), a dFeria en San Sebastián, a la Feria de Teatro del Sur en Palma del Río, a los Encuentros TEVEO de Valladolid, a la Feria Internacional de Teatro y Danza de Huesca, a la FiraTárrega, al 525 Aniversario del Encuentro entre Dos Mundos en Huelva y asistimos igualmente a la Feria Internacional de Teatro y Danza en Huesca. En colaboración con Extenda se programó Misión Inversa de Títeres, que se alterna de manera anual con Misión Inversa de Circo.
- Más de 500 jóvenes participaron en el **Programa Andaluz para Jóvenes Intérpretes** a través de la **Orquesta Joven de Andalucía** y el **Joven Coro de Andalucía**.
- Se ha impartido en la **Escuela Pública de Formación Cultural de Andalucía**, formación artística, formación técnica y formación en gestión cultural con un total de 122 actividades.
- **Centro Andaluz de la Danza**: Gira Taller final y la celebración del Día Internacional de la Danza.
- **Centro de Documentación de las Artes Escénicas de Andalucía**: una programación cultural **“#lelcentro-Aescena”**, en auge con 107 actividades, incluidas las territoriales con un total de 3.212 asistentes. Además de la inclusión de Elektra Archivo Digital de las Artes Escénicas en la plataforma Europea.
- Los **Teatro Alhambra** (Granada), **Teatro Cánovas** (Málaga) y **Teatro Central** (Sevilla), salas de titularidad pública de la Consejería de Cultura y Patrimonio Histórico de la Junta de Andalucía y con gestión propia, han ofrecido un total de 402 funciones que han sido seguidas por 71.459 asistentes.

- El **Programa Educativo Aula de Cine** creció notablemente en el año 2018. Participaron 287 centros de enseñanza de Andalucía, así como 4.441 docentes y 68.028 alumnos.
- El **Centro Andaluz de las Letras (CAL)** programa más de 3.000 actividades para fomentar la lectura en Andalucía.

La Red Andaluza de Clubes de Lectura acoge a unos 10.000 lectores que han realizado 38.000 lecturas de libros.

Alrededor de 1.500 escritores, escritoras y otros profesionales participan en las actividades del CAL en todo el territorio andaluz

El programa Autores Noveles fomenta la creación joven en Andalucía: a la XIII edición de la Escuela de Escritores asisten 348 alumnos, alumnas y profesionales.

El CAL apoya al sector editorial andaluz con la organización de 107 actividades en Ferias del Libro y la participación de más 200 escritores y escritoras.

El CAL impulsa los Circuitos Literarios de Andalucía con un total de 302 actividades en 176 municipios andaluces.

- Dentro de las novedades del **Programa Iniciar**, destaca la incorporación de las provincias de Cádiz y Almería, para el desarrollo de sus proyectos expositivos y de oferta de talleres didácticos para público infantil y familiar.
- Los enclaves de la Red de Espacios Culturales de Andalucía (RECA) gestionados por la Agencia Andaluza de Instituciones Culturales se consolidan como espacios de referencia dentro de la oferta cultural a nivel local y de la Comunidad Autónoma de Andalucía.

Durante 2018, además, con el programa Navidea se han organizado 47 actividades, cuya enorme acogida se muestra en el número de personas que han participado; con un 97% de participación.

- Los festivales de flamenco son su principal escaparate, celebrándose cada año en los cinco continentes. Desde el Instituto Andaluz del Flamenco se establecen acuerdos de colaboración con el **XXVIII Festival Flamenco de Nimes**, y el **XXX Festival Flamenco Mont de Marsan** entre otros, como la colaboración en ferias y mercados internacionales; **Misión Inversa**, y la **III edición de Flamenco Ñ**, con la internacionalización del flamenco de autores socios de SGAE.

El Programa **Flamenco Viene del Sur** llevado a cabo en los teatros de Sevilla, Granada y Málaga en el año 2018, tuvo un total de 28 funciones con 6.746 espectadores.

El **Ballet Flamenco de Andalucía**, ha representado 49 funciones, a nivel andaluz, nacional e Internacional, con un total de 50.990 espectadores, (un 76,24 % de ocupación).

- A través del **Programa de Servicios Avanzados**, la Agencia Andaluza de Instituciones Culturales pone a disposición de los profesionales y empresas de la cultura un servicio de apoyo a la cooperación empresarial y orientación en la búsqueda de financiación.
- La **Oficina Europa Creativa DESK Media Andalucía** en 2018 ha atendido de 1.105 consultas telefónicas, online y personales y mantenido 89 encuentros con representantes del sector audiovisual.
- Se mantienen los **Programas de Ayudas** en los distintos ámbitos culturales.

Ayudas regladas, para el **tejido profesional de las artes escénicas y la música**, para la **producción de obras audiovisuales en Andalucía**, así como para el **tejido profesional y asociativo del flamenco** además de la **promoción de festivales flamencos de pequeño y mediano formato en Andalucía**.

- En el ámbito de la difusión, destacar la **Agenda Andalucía Tu Cultura** con 1.064.359 visitas.
- Premio Prestigio Turístico de Granada, otorgado a la variada programación tradicional y vanguardista del Teatro Alhambra “por sus 25 años como referente cultural”.

ÁREAS DE ACTIVIDAD

Artes Escénicas. Teatro, Circo, Música y Danza

Desde este ámbito se apoya el desarrollo en Andalucía de unas artes escénicas de gran calidad técnica y artística, estableciendo para ello canales de comunicación eficientes con los profesionales del sector, y promoviendo nacional e internacionalmente a las compañías, y los artistas y profesionales andaluces.

PROGRAMACIÓN CULTURAL

Espacios Escénicos Propios

El Teatro Alhambra (Granada), el Cánovas (Málaga) y el Teatro Central (Sevilla), salas de titularidad pública de la Consejería de Cultura y Patrimonio Histórico de la Junta de Andalucía atienden, en sus diferente vertientes a todos los segmentos de público desde la programación infantil y familiar en Málaga, pasando por una oferta transversal en Granada hasta la más contemporánea en Sevilla.

Los teatros tienen como objetivo básico:

Presentar a nivel de igualdad los trabajos escénicos de creadoras y creadores escénicos andaluces, nacionales e internacionales convirtiéndolos en herramienta imprescindible para el diálogo enriquecedor entre nuestros artistas y los de otras latitudes.

Teatro Alhambra

El Teatro volvió a reencontrarse, en 2018, con el público para ofertar un variado catálogo de propuestas escénicas que atrajo a 22.440 espectadores.

Entre enero y junio de 2018, destacaron: Luces de Bohemia de Teatro Clásico de Sevilla, La ternura de Teatro de la ciudad y Masacre (una historia del capitalismo español) de Teatro del Barrio. Todas ellas con un índice de asistencia del 100 %.

En música y danza Akari de Date Danza; Kalakuta Republik de Serge Aimé Coulibaly con Faso Danse Théâtre y Contraescena de Funamviolistas llenaron el aforo.

Un año más el Teatro Alhambra puso a disposición de los centros educativos un amplio programa escénico, en sesiones matinales, que atrajo a más de 4.000 alumnos y profesores de centros docentes de Granada, su provincia y las limítrofes.

El año se cerró con una programación especial de navidad dirigida a público familiar que incluyó dos disciplinas tan relacionadas con la trayectoria del Teatro Alhambra como el teatro con títeres y el nuevo circo. Dicha programación compuesta por los espectáculos Perdida en El Bosco de Claroscuro y Oopart de Tresperté consiguió reunir a casi 2.000 espectadores.

Teatro Cánovas

Un total de 32.844 personas han disfrutado de las actividades que se ha realizado en el Teatro Cánovas/Sala Gades: La temporada regular (259 funciones a cargo de 63 compañías) ha congregado a 24.499 asistentes con un aforo medio del 70%.

Otro hito importante del año es el Ciclo de Teatro Para Bebes que desarrollamos en la Sala B del Teatro Cánovas que ha conseguido agotar todas las localidades de las 34 funciones programadas. Un total de 2.073 espectadores/as.

Un año más consolidamos la Sala Gades como único espacio escénico de Andalucía dedicado exclusivamente a las Artes del Movimiento con una programación que incluye a las compañías malagueñas con más proyección de la danza contemporánea.

Teatro Central

A través de sus distintos ciclos: TEATRO/DANZA/MÚSICA, FLAMENCO VIENE DEL SUR y MÚSICA CONTEMPORÁNEA, ha presentado 67 espectáculos, con un total de 117 funciones, de las que han podido disfrutar 24.520 espectadores.

ESPACIOS ESCÉNICOS EN COLABORACIÓN

Festival de los Teatros Romanos de Andalucía

En 2013 se puso en marcha este programa de artes escénicas en los teatros romanos de Andalucía, y que significó el desarrollo de actividades en los teatros de Baelo-Claudia, Málaga e Itálica, con una evolución muy positiva.



Por primera vez, se pone en marcha este año un Ciclo dedicado al flamenco. Se programó al Ballet Flamenco de Andalucía. Para favorecer la interrelación entre el patrimonio monumental andaluz y el Flamenco, se ha puesto en marcha un nuevo ciclo denominado “Flamenco Patrimonio”.

El programa se inauguró el 1 de julio en Málaga y se prolongó hasta el 1 de septiembre que se cerró en Baelo, ofreciendo 8 semanas de actividad y 67 funciones.

El presupuesto de ejecución del programa y aportado por la Agencia Andaluza de Instituciones Culturales ascendió a 190.000 euros.

Esto han recibido 22.746 asistentes en los Teatros Romanos Andaluces, y se ha alcanzado una recaudación final de 328,270 euros.

Festival de Música Española de Cádiz

El Festival, que en 2018 ha cumplido su 16ª edición, se mantiene en su propósito de ofrecer, a través de la participación de numerosos intérpretes de relevancia, un variado compendio de manifestaciones musicales vinculadas al patrimonio histórico musical así como a la creación más actual.

En la edición 2018, subtitulada “Una mirada hacia el Mediterráneo”, el Festival puso especial énfasis en la historia musical pasada y presente de los territorios mediterráneos, septentrionales y meridionales, sin olvidar la influencia de la producción aquí generada en los países americanos, a los que llegó en gran medida a través del propio tráfico marítimo del que Cádiz es protagonista.

Nueva edición del taller de música y cine, mesas redondas con temas tan relevantes y tan idiosincráticos para este

Festival como es la obra de las mujeres compositoras: Taller de Mujeres Compositoras y el estreno de las obras del Taller por el Trío Arbós.

Grandes intérpretes en conciertos de cámara e intimistas como los ofrecidos por Isabel Villanueva y Moisés Sánchez, por Pablo Martos y Calio Alonso, por Rolanda Ginkute con Vadim Gladkov o, en pequeño formato, desde la Torre Tavira. Rock y músicas populares, flamenco y el Ballet Flamenco de Andalucía...

Un total de 56 actividades celebradas, entre ellas 43 conciertos, con 22 estrenos musicales absolutos, 2 espectáculos de danza y música en directo, 4 talleres, 1 exposición en colaboración con el Archivo Manuel de Falla de Granada, la presentación de 1 publicación, la realización de 3 proyecciones abiertas al público, 2 mesas redondas, 3 conferencias y 4 conciertos didácticos en 27 espacios escénicos y expositivos, en colaboración con los municipios de Cádiz, El Puerto de Santa María, Jerez y Conil de la Frontera.

ENRÉDATE. Red Andaluza de Teatros Públicos.

49 municipios formaron parte de Enrédate (Red Andaluza de Teatros Públicos). Resultaron 275 espectáculos seleccionados por los municipios, de los cuales se programaron 702 representaciones, 207 de teatro, 106 de música, 58 de danza, 62 de circo, 60 de flamenco y 209 de todas las disciplinas dentro del programa para la infancia y la juventud-Abecedaria.

Bajo el programa Andalucía Sale la Agencia ha dado apoyo a la promoción espectáculos andaluces en diferentes ferias, recurso importante para las compañías.



Ciclo Lorca y Granada en los Jardines del Generalife

La edición 2018 del Programa Lorca y Granada puso en escena el espectáculo Flamencolorquiano dirigido por Rafael Estévez. Fue el Ballet Flamenco de Andalucía el encargado de rememorar la figura y la obra de Federico García Lorca en el Teatro del Generalife. El espectáculo, coreografiado por Valeriano Paños y el propio Estévez, contaba con las colaboraciones de Juan Kruz Díaz de Garaio Esnaola, Arcángel, María Terremoto y las composiciones de Jesús Guerrero.

Se llevaron a cabo 33 funciones, entre el 19 de julio y el 1 de septiembre, que atrajeron a 39.346 espectadores.

El festival se ha convertido en una de las citas clave del verano cultural andaluz. Destacar las sinergias que en el marco de este evento el programa establece con el tejido asociativo provincial así como con el sector turístico y hostelero.

PROGRAMAS FORMATIVOS

Programa Andaluz para Jóvenes Intérpretes: Orquesta Joven de Andalucía y Joven Coro de Andalucía

La participación en el PROGRAMA ANDALUZ PARA JÓVENES INTÉRPRETES, ya sea a través de la ORQUESTA JOVEN DE ANDALUCÍA o del JOVEN CORO DE ANDALUCÍA, es el camino de mayor prestigio académico al que tienen acceso los alumnos y alumnas de los conservatorios y escuelas de música andaluces para acercarse por primera vez de un modo casi profesional al mundo de la música sinfónica o coral con todas las garantías de calidad y excelencia musical, preparando a nuestros jóvenes músicos para dar el salto profesional al mundo de la música sinfónica, de cámara y coral.

En 2018 el PROGRAMA ANDALUZ PARA JÓVENES INTÉRPRETES, desarrollado por la Agencia Andaluza de Instituciones Culturales de la Consejería de Cultura de la Junta de Andalucía, celebrará su XXV Aniversario.

Escuela Pública de Formación Cultural de Andalucía

Tiene como fin dar respuesta rápida y profesional a las necesidades formativas de todos los agentes que participan en el ámbito cultural y a los nuevos retos a los que este sector se enfrenta, ofreciendo una formación multidisciplinar, teórico-práctica y de calidad.

La oferta formativa se agrupa en tres líneas: la formación técnica (iluminación, sonido, software de vídeo, regiduría, sastrería y attrezzo), la artística (técnicas interpretativas, de escritura, performance y voz) y la formación en gestión cultural (distribución, producción, financiación de proyectos y creación de proyectos inclusivos).

Formación	Cursos	Alumnos	Horas
Artísticas	51	547	3.134
Técnicas	50	597	4.407
Gestión Cultural	21	489	860
Totales	122	1.633	8.401

Centro Andaluz de Danza (CAD)

El Centro Andaluz de Danza (CAD) tiene como objetivo la formación profesional de bailarines y bailarinas en las especialidades de danza contemporánea, neoclásica y española para su inserción en el mercado laboral.

En las dos líneas de formación que se imparten en el CAD durante 2018 han participado 92 alumnos en los Talleres de Danza Contemporánea, Española y Neoclásica y en la formación de profesionales 429 personas.

En 2018 las acciones más destacadas en este apartado han sido:

- Gira Taller final: se ha puesto en escena el taller fin de curso “Luces y Sombras/ Generaciones” con coreografías de danza contemporánea, española y neoclásica realizando 9 actuaciones en las provincias de Almería, Córdoba, Granada, Huelva y Sevilla.
- La celebración del Día Internacional de la Danza organizando visitas de varios colectivos a los que se mostraron tanto las clases de técnica como piezas coreográficas de los talleres.

El Centro abre además sus puertas a escuelas, institutos, conservatorios y universidades con el objetivo de despertar el interés de los más jóvenes por la danza, en 2018 pasaron 164 alumnos procedentes de Barcelona, Málaga y Sevilla.

Centro de Documentación de las Artes Escénicas de Andalucía

La consolidación de la sede del CDAEA Santa Lucía como biblioteca especializada espacio de consultas, , formación e información, con una carta de servicios al conjunto de servicios a profesionales, investigadores y ciudadanos con una media diaria de 69 usuarios.

- La inclusión de Elektra Archivo Digital de las Artes Escénicas en la plataforma Europea, en virtud de convenio con el Ministerio de Cultura.
- Con el fin de documentar la actividad de las artes escénicas, el Centro continúa el desarrollo de un plan de fotografía y filmaciones, realizando este año 244 reportajes fotográficos y 191 filmaciones.

- La consolidación de la programación cultural #elcentroAescena en Sevilla con 64 actividades con 2.306 asistentes, así como el desarrollo de actividades territoriales, con un total de 43 actividades con 906 asistentes.
- La consolidación de las prácticas y estancias de formación en el Centro mediante convenios suscritos con entidades académicas y recibiendo en 2018 a 14 alumnos en prácticas.

Incentivos

Subvenciones para la Promoción del Tejido Profesional del Teatro, la Música, la Danza y el Circo en Andalucía. Se han convocado ocho líneas, que abarcan la distribución, producción, organización de ferias y festivales, residencias artísticas en espacios de titularidad pública y programación y mantenimiento de salas de exhibición privadas. La dotación presupuestaria de 2018 ha sido de 1.430.000 €, superior a la del año anterior, que se han distribuido entre los 47 proyectos que han resultado beneficiarios.

CINEMATOGRAFÍA Y ARTES AUDIOVISUALES

Programas como "Aula de Cine" y el "Catálogo de Cortometrajes Andaluces" son todo un referente tanto en la formación como en la difusión del Audiovisual Andaluz.

Participaron 287 centros de enseñanza de Andalucía, así como 4.441 docentes y 68.028 alumnos. El número de obras audiovisuales que se incluyen en el programa supera el número de 60 entre largometrajes, documentales y cortometrajes.

Todas las películas están disponibles durante un año completo para su visionado online en cualquier dispositivo. Los títulos van desde los Clásicos "Ser o no ser", "L'Atalante", pasando por títulos de Infancia y adolescencia como "Cinema paradiso" y títulos como "Kirikú y las bestias salvajes" de Animación con sentido.

Destacar la colaboración en los siguientes festivales:

- XI Festival de Granada Cines del Sur.
- XV Festival de Cine Europeo de Sevilla.
- 50 Festival del Cine Documental ALCANCES.
- 21 Festival de Málaga. Cine en Español.

Y la gestión técnica de ayudas al Sector Audiovisual:

- Ayudas a la Producción de Obras.
- Ayudas a Audiovisuales de Largometrajes, Documental y Cortometraje.

Programa proyección de películas

- Se ha mantenido el proyecto de creación de nuevos públicos con el programa "Yes/Oui un proyecto cultural que acercar la última producción cinematográfica a los más jóvenes con películas en Versión Original con Subtítulos en castellano, propiciando además el conocimiento y la inmersión lingüística.
- En diciembre de 2018, se impulsó un proyecto piloto de difusión del patrimonio filmico por las provincias que no tienen sede estable de la Filmoteca, en el Museo Íbero de Jaén, el Museo Picasso, el Archivo Histórico de Cádiz y el Museo de Huelva.

Incentivos

Subvenciones para la Producción de Largometrajes en Andalucía. Con una dotación presupuestaria de 1.800.000,00 €, distribuido en los 11 beneficiarios.

Subvenciones para la Producción de Cortometrajes en Andalucía. Resultaron finalmente 4 beneficiarios con un importe total concedido de 44.512,00 €.

Subvenciones para la Producción de Documentales en Andalucía. Distribuido entre 14 beneficiarios, con un importe total concedido de 380.138,73 €.

LETRAS

El Centro Andaluz de las Letras (CAL) es un organismo especializado en el fomento y la promoción de la creación literaria, el impulso de la lectura y la producción editorial en Andalucía. Las líneas de actuación que vertebran los programas del CAL, son las siguientes:

- La promoción de autores y autoras literarios en Andalucía a través de actividades destinadas a todos los públicos.
- El desarrollo de actividades de fomento de la lectura a través del apoyo a la Red Andaluza de Clubes de Lectura y la colaboración permanente con las ocho Bibliotecas Públicas Provinciales y la Biblioteca de Andalucía.
- La recuperación del patrimonio intelectual de Andalucía, con el fin de facilitar su conocimiento y fácil acceso a la ciudadanía, gracias a los programas Autor del Año y Nuevos Clásicos Andaluces.
- La formación, fomento y difusión de la creación literaria para autores y autoras noveles, a través del Certamen y la Escuela de Escritores Noveles.

- El impulso de la visibilidad de las mujeres en el ámbito de la creación literaria: Con A de autoras.
- El fomento de la interculturalidad, a través de actividades en colaboración con la Fundación Tres Culturas del Mediterráneo, el Instituto Francés y la Asociación Dante Alighieri, y la puesta en marcha del ciclo Palabras sin Fronteras.
- La celebración de efemérides de personalidades literarias andaluzas o vinculadas a esta comunidad autónoma.
- La incorporación de las nuevas tecnologías, a través de iniciativas como PoetiCAL.
- El fomento del libro y del sector editorial andaluz, mediante la participación activa en las Ferias del Libro de Andalucía y la celebración de conmemoraciones anuales como el Día Internacional del Libro, el Día Internacional del Libro Infantil, el Día de las Librerías y el Día de la Lectura en Andalucía.

Para ello, el Centro Andaluz de las Letras desarrolló hasta el 31 de diciembre de 2018 un total de 3.345 actividades entre presentaciones de libros, lecturas, encuentros con autor, actividades infantiles, encuentros de clubes de lectura y actividades en colaboración con otras instituciones y organismos. 207.584 personas asistieron a esta programación.

ARTES VISUALES

En el año 2018 se han desarrollado 8 exposiciones temporales, 9 talleres infantiles, 4 visitas guiadas, con un resultado de 6.273 visitantes y 6 publicaciones bilingües.

Las exposiciones que hemos podido ver, en la sala de Granada "Greetings to the audience" de Natalia Domínguez; en Sevilla "Home, una cuestión global" de Julia Llerena, "I don't understand anything" de Arturo Comas y "Ante el tiempo. Micro-relatos de resituación", exposición colectiva comisariada por Blanca del Río, con los artistas Paco Chavinet, José Iglesias García-Arenal, Cristina Mejías y Mercedes Pimiento; en la sala Iniciar de Córdoba "Shore to shore" de Moreno & Grau, "MÁQUINA EUROPA. Los hadrones de Clemente VII" de Jose Iglesias G²-Arenal y la colectiva "Painting without literature" con los artistas Javier Bermúdez, Fran Conde, José María Hevilla y José García Vallés; y en Cádiz "Breviario de la montaña" de Irene Sánchez Moreno.

Programa de Fotografía

La Agencia, en cumplimiento de su objeto social, desarrolla en el CAF un amplio programa de actividades fotográficas.

Se ha celebrado del II Encuentro de Creación Fotográfica de Andalucía. Mediterráneo.

En 2018 las actividades del CAF han registrado un total de 61.647 visitantes, que acudieron tanto a las salas de



exposiciones ubicadas en el edificio sede del CAF (26.195 personas) a los que hay que sumar los visitantes de las exposiciones en itinerancia (35.272 personas).

PATRIMONIO

- Atención de los servicios que presta en los conjuntos arqueológicos de Baelo Claudia, Cástulo y Dólmenes de Antequera, en el Conjunto Monumental de la Alcazaba de Almería y en el Museo del Conjunto arqueológico de Madinat al-Zahra.
- Gestión integral del Centro Logístico del Patrimonio Cultural de Andalucía.
- La producción y gestión de actividades de la Agencia y de itinerancia en la Filmoteca de Andalucía (cuatro sedes).

Red de espacios culturales

En abril de 2018, se presenta y empieza a funcionar con el trabajo de los equipos de Comunicación Digital, Diseño, Informática y los coordinadores de los enclaves, en coordinación con la Consejería de Cultura, la nueva página web dedicada a los enclaves culturales de Andalucía (www.enclavesculturalesdeandalucia.es) permitiendo el acceso a fotografías de gran calidad, información, plano de ubicación y todo tipo de recursos útiles para conocer estos espacios y realizar una visita.



Para que los visitantes conozcan las normas de obligado cumplimiento se imprimen 18 paneles de normas de uso en español e inglés de estos espacios patrimoniales.

A causa de las situaciones climáticas extremas que han azotado nuestros enclaves, se han producido deterioros graves en la señalética del recorrido de visitas del espacio, por este motivo se vuelven a imprimir en un material más resistente para el exterior los paneles del recorrido en varios enclaves como EA Carteia, EM Castillo de Vélez Blanco, EA Millares, EA Castellón Alto.

En todos los enclaves se realiza la conservación preventiva, se coordina todo lo relacionado con actividades, gestión general del monumento y todo lo relacionado con la difusión del mismo. Incluye los siguientes enclaves:

- Enclave arqueológico de los Millares
- Enclave arqueológico Puerta de Almería
- Enclave monumental Castillo Vélez Blanco
- Enclave arqueológico Carteia
- Enclave arqueológico Castillo de Doña Blanca
- Enclave arqueológico Columbarios
- Enclave arqueológico Salazones
- Enclave arqueológico Teatro Romano de Cádiz
- Enclave arqueológico Ategua
- Enclave arqueológico Cercadilla
- Enclave monumental Baños Árabes de Baza
- Enclaves arqueológicos de Castellón Alto y Necrópolis de Tútugi
- Enclave arqueológico Teatro Romano de Málaga
- Enclave monumental Baños Árabes de Ronda
- Enclave monumental Monasterio San Isidoro del Campo
- Enclave arqueológico de Munigua

Centro logístico del patrimonio cultural de Andalucía

El Centro Logístico del Patrimonio Cultural de Andalucía es un espacio destinado al almacenamiento científico de bienes culturales del Patrimonio Histórico Andaluz. Entre las tareas desarrolladas este año destacan las actuaciones de apoyo a la protección, conservación y difusión del patrimonio arqueológico de Sevilla. De este modo, en colaboración con la Delegación Territorial competente en materia de Cultura en Sevilla, y el Museo Arqueológico de Sevilla, se han recepcionado materiales arqueológicos procedentes de las excavaciones arqueológicas en el solar del antiguo Mercado de la Encarnación. La colección de piezas corresponden a las campañas de intervención desarrolladas entre los años 1998 y 2009. Consta de 378 cajas con materiales fragmentarios: en restos de mosaicos y fistulas de plomo; restos arquitectónicos de gran volumen y peso, tales como murales de pintura romana, umbrales medievales, y fuentes decorativas de época moderna.

Se han continuado con las actuaciones preventivas en las colecciones más frágiles conservadas en el Centro (metal, hueso y vidrio), así como de los objetos con interés museístico.

Como estrategia transversal del Centro se ha proseguido con la programación de Conservación Preventiva.

FLAMENCO

- El Ballet Flamenco de Andalucía, ha representado 49 funciones, a nivel andaluz, nacional e Internacional, con las producciones: "... Aquel Silverio ", "Flamenco, Tradición, Vanguardia" y "Flamencolorquiano" con un total de 50.990 espectadores.
- La XX Bienal de Flamenco tuvo lugar entre el 6 y el 30 de septiembre en distintos espacios de la ciudad de Sevilla.
- **Flamenco Viene del Sur** se programa en los teatros de Sevilla, Granada y Málaga en el año 2018, tuvo un total de 28 funciones con 6.746 espectadores lo que supone una ocupación media del 67,10 %.
- El Programa "Andalucía Flamenca" se desarrolla en el marco de colaboración entre el Instituto Andaluz del Flamenco de la Agencia Andaluza de Instituciones Culturales de la Consejería de Cultura de la Junta de Andalucía y el Instituto Nacional de las Artes Escénicas y la Música (INAEM) del Ministerio de Educación, Cultura y Deporte, se han representado 9 conciertos en la sala Sinfónica y la sala de Cámara de Madrid , aforo completo, con 9.274 espectadores .
- El día 16 de noviembre **Día Andaluz del Flamenco** en Andalucía, se han desarrollado 79 actividades programadas en todo el territorio andaluz así como en

el extranjero, dentro de las cuales 33 actuaciones, galas , conciertos y obras de teatro.

- **Zambomba**, Bien de Interés Cultural, en Jerez de la Frontera, Arcos de la Frontera, Ubrique, Alcalá de los Gazules , Paterna de Rivera y Olvera.
- La XII edición del **Ciclo de Cine**, incluyó en su programación 5 sesiones, de las 6 películas en esta edición, se han proyectado un estreno en Sevilla (Palabra de Agujetas) y cuatro en Andalucía (Camarón: Flamenco y Revolución, Arte Flamenca, ¿Funcionarios del Arte?, y Sara Baras), la ocupación ha sido del 92% con un total de espectadores de 1.725.
- I edición del **Ciclo Flamenco Patrimonio**, en el que el valor inmaterial de este arte se une al histórico de unos enclaves arqueológicos únicos entre el 1 de julio y el 5 de agosto han tenido lugar 18 espectáculos del ciclo Flamenco en los tres Teatros Romanos de Andalucía, con un total de público asistente de 3.655.
- El Instituto Andaluz del Flamenco posee **exposiciones** que se ceden temporalmente a los Ayuntamientos, peñas, asociaciones, festivales y otras entidades nacionales e internacionales que las solicitan para su exhibición en el 2018 se cedieron "CAMARÓN VIVE. 25 AÑOS. MITO, LEYENDA Y REVOLUCIÓN" al Ayuntamiento de Espera, Fundación Valentín de Madariaga y Oya y el Ayuntamiento de Morón de la Frontera. "EL COLOR DEL BAILE FLAMENCO" y "SENTIMIENTOS" al Ayuntamiento de Paterna de Rivera.
- En el 2018 se ha colaborado con importantes festivales, entre ellos destaca el **XXII Festival de Jerez**.
- **VII edición Bienal Flamenca de la ONCE**, con la representación del espectáculo "Cuerpos Posibles" de José Galán el día 18 de octubre de 2018 en el Teatro Isabel la Católica de Granada.
- Con el programa la presencia del Instituto Andaluz de Flamenco en las **Peñas Flamenca de Andalucía** se han realizado 175 actuaciones entre recitales de cante y baile, conferencias y galas por toda Andalucía.
- Colaboración con el **XXVIII Festival Flamenco de Nimes**, con distintos espectáculos de Andrés Marín, Davis Coria, Rafael Riqueni, Ángel Muñoz. Mari Peña, Luis Moneo, Antonio Reyes, David Capriola e Israel Galván.

Colaboración en ferias y mercados internacionales:

- La FERIA WOMEX 2018 que tuvo lugar en, Las Palmas de Gran Canaria, del 24 al 28 de Octubre de 2018.
- Misión Inversa: tuvo lugar los días 11, 12, 13 y 14 de septiembre de 2018 en el marco de la Bienal de Sevilla, se invitó a programadores de festivales internacionales

de flamenco de mercados que presentan oportunidades de negocio para las empresas andaluzas.

- III edición de Flamenco Ñ, iniciativa que tiene como objetivo la internacionalización del flamenco de autores socios de SGAE y que se celebró del 17 al 19 de mayo 2018 en Málaga.
- En el **Programa Flamenco y Universidad**, se han realizado este año 3 jornadas y seminarios, y se han editado 10 series discográficas y una serie bibliográfica.
- El **Centro Andaluz de Documentación del Flamenco**, se ha publicado 2 números, (los 42 y 43), dedicados a El Beni de Cádiz, con motivo del 25 aniversario de su muerte, y a Juan Brea, con motivo del centenario de su fallecimiento.

Incentivos

Subvenciones para la Promoción del Tejido Asociativo. Resultando 17 beneficiarios con un importe total concedido de 33.793,03 €.

Subvenciones para la Promoción del Tejido Profesional. Línea 1. Subvenciones a la producción y creación de espectáculos de flamenco. Línea 2. Subvenciones a la asistencia a festivales y eventos de especial interés cultural, resultando finalmente beneficiarios 19 proyectos con un importe total concedido de 244.578,81 €.

Subvenciones para Festivales de Mediano y Pequeño formato. Con una dotación máxima para la convocatoria en 2018 de 140.000,00 €, resultando finalmente beneficiarios 20 proyectos.

APOYO TÉCNICO AL SECTOR CULTURAL

Asesoramiento a las Industrias Culturales

En 2018 se ha cooperado con diversos agentes empresariales y profesionales a través de los convenios de colaboración establecidos con la Fundación Andalucía Emprende, Cámara de Comercio de Córdoba, Asociación de Gestores Culturales de Andalucía (GECA), Agencia Andaluza de Promoción Exterior (Extenda), la Unión de Trabajadores Autónomos de Andalucía (UPTA-A) y Coca-Cola European Partners Iberia, para el desarrollo de iniciativas en el ámbito de las industrias culturales.

Hay que destacar el impulso a la internacionalización de los proyectos culturales andaluces llevado a cabo a través del Plan de acciones de apoyo a la internacionalización de las industrias culturales andaluzas, en colaboración con EXTENDA, que ha desarrollado en esta anualidad 14 acciones que han contado con la participación de

165 empresas y profesionales culturales. En esta misma línea, también destaca la participación en el Proyecto Europeo Magallanes_ICC (convocatoria POCTEP 2018). Este proyecto ha sido aprobado y se desarrollará desde 2019 hasta 2021 en colaboración con diez entidades de Andalucía y Portugal.

A través de la Base de Datos de Industrias Culturales, se proporciona información actualizada sobre ayudas, eventos, normativas y otros aspectos relevantes para su desempeño profesional en el ámbito de la Cultura a los 739 profesionales registrados.

Europa Creativa desk MEDIA Andalucía

Europa Creativa MEDIA Desk Andalucía, es uno de los puntos de información de la red de oficinas europeas del Programa Europa Creativa, Programa 2014-2020, Subprograma MEDIA, y presta servicio a los profesionales del sector audiovisual andaluz sobre fuentes de financiación europeas. Cuenta con un presupuesto anual de 94.739,04 €, cofinanciado al 50% entre la Unión Europea y la AAIICC.

Se han llevado a cabo acciones dirigidas al sector audiovisual en Andalucía a través de jornadas informativas, eventos y difusión en festivales y mercados, además de atender 1.105 consultas telefónicas, online y personales, y organizado un total de 89 encuentros con representantes del sector.

Europa Creativa MEDIA Andalucía cuenta con su propia web <http://www.europacreativaandalucia.es/>, Facebook <https://www.facebook.com/europacreativaMEDIAandalucia/> y Twitter <https://twitter.com/ECMEDIAnd?lang=es> con el objetivo de impulsar la difusión del sector audiovisual y facilitar el acceso a la información y posible financiación que ofrecen los programas europeos.

Fondos Europeos para la Cultura

La Agencia Andaluza de Instituciones Culturales mejora su financiación a través de las distintas líneas de ayudas europeas. De este modo, identifica, analiza y difunde, internamente a sus trabajadores y al exterior de la Agencia, toda la información disponible sobre convocatorias de ayudas al sector cultural. Además, ofrece un servicio de difusión y asesoramiento a los profesionales andaluces de los sectores de las industrias culturales y creativas que quieran acceder a financiación europea.

Proyectos europeos Presentados a Convocatorias de Ayudas en 2018

- Butterfly, proyecto incluido en el Programa Erasmus+ 2018, tiene por objeto planificar un entorno de actividades de aprendizaje, intercambio y capacitación intersectoriales tanto a nivel local como transnacional, construyendo puentes entre artes y educación.

- Culturscape, proyecto incluido en el Programa de Cooperación Internacional Europeo Interreg Atlantic Area 2014-2020.
- Magallanes, proyecto incluido en el Programa EP - INTERREG V A España Portugal (POCTEP).

MEDIOS DE COMUNICACIÓN

Comunicación Digital

La Agencia gestiona y coordina la difusión, en distintos medios digitales de actividades, de los programas y eventos de la Agencia.

Páginas Web

- Página web de la Agencia Andaluza de Instituciones Culturales: En el caso de la Web institucional, las visitas han aumentado un 44,30% respecto al año pasado. En este sentido se ha incrementado su consulta mediante todos los soportes: móviles (88,64%), ordenadores (42,62%) y tablets (57,13%).
- Página web de Teatros romanos: Desde el Departamento se gestiona la página web de Teatros Romanos. Durante el año 2018 ha tenido más de 64.000 visitas.

- Otras páginas web: Durante el 2018, la difusión web de la Agencia se ha realizado a través de 24 páginas web. En este sentido, han recibido 870.000 visitas, lo que supone un incremento del 19% respecto a 2017.

Agenda Andalucía Tu Cultura

Durante 2018 la Agenda ha tenido 1.064.359 visitas.

Se ha incrementado su consulta mediante todos los soportes: móviles (51,93%), ordenadores (13,76%) y tablets (19,28%).

Se han publicado 3.200 actividades nuevas un 7% más que el año pasado. En 2018, 506 entidades culturales renovaron su compromiso con la Agenda, dando el consentimiento al almacenamiento y uso de sus datos (en base al Reglamento de LOPD).

Redes Sociales

Durante 2018, la Agencia ha utilizado 20 páginas en Facebook y 14 cuentas de Twitter que se han dirigido a una audiencia de más 178.000 seguidores.

Difusión y Creación Audiovisual

Durante el año 2018, se han realizado un total de 119 vídeos (de los cuales 24 han sido anuncios para televisión). Así mismo, se han realizado 80 cuñas de radio y 14 cuñas de sala.

BALANCE DE SITUACIÓN 2018 (euros)

ACTIVO	2016	2017	2018
A) Activo no corriente	39.610.867	35.301.234	32.221.777
I. Inmovilizado intangible	189.809	214.190	232.075
3. Patentes, licencias, marcas y similares	149.889	109.889	69.889
5. Aplicaciones informáticas	39.920	23.128	62.961
6. Otro inmovilizado intangible	-	62.950	88.190
7. Derechos sobre bienes adscritos	0	0	0
8. Inmovilizado intangible en curso	0	18.223	11.035
II. Inmovilizado material	39.399.761	35.065.747	31.968.448
1. Terrenos y construcciones	36.369.198	32.717.097	30.086.465
2. Instalaciones técnicas y otro inmovilizado	3.030.563	2.348.650	1.881.983
3. Inmovilizaciones en curso y anticipos	0	0	0
V. Inversiones financieras a largo plazo	21.297	21.297	21.253
5. Otros activos financieros	21.297	21.297	21.253
B) Activo corriente	13.066.068	12.350.843	12.248.523
I. Activos no corrientes mantenidos para la venta	728.552	728.552	0
II. Existencias	101.505	80.015	54.094
1. Comerciales	98.520	80.015	52.526
6. Anticipos a proveedores	2.985	0	1.567
III. Relaciones con la Junta de Andalucía	622.638	717.507	281.734
1. Operaciones de intermediación	81.450	0	0
2. Subvenciones recibidas	541.188	541.188	281.734
IV. Deudores comerciales y otras cuentas a cobrar	921.233	879.104	690.328
1. Clientes por ventas y prestación de servicios	197.085	194.400	60.542
3. Deudores varios	614.366	563.840	486.347
4. Personal	1.765	2.255	848
6. Otros créditos con las Admones. Públicas	108.017	118.609	142.592
V. Inversiones empresas del grupo y asociadas c/p	0	0	0
VI. Inversiones financieras a corto plazo	41.839	39.770	4.559
5. Otros activos financieros	41.839	39.770	4.559
VII. Periodificaciones a corto plazo	0	1.317	91
VIII. Efectivo y otros activos líquidos equivalentes	10.650.301	9.904.577	11.217.717
1. Tesorería	10.650.301	9.904.577	11.217.717
Total activo (A+B)	52.676.935	47.652.077	44.470.300

PATRIMONIO NETO Y PASIVO	2016	2017	2018
A) Patrimonio neto	40.666.069	36.435.238	32.674.453
A-1 Fondos propios	471.293	541.384	541.384
I. Capital	541.384	541.384	541.384
1. Capital escriturado	541.384	541.384	541.384
III. Reservas	0	0	0
V. Resultados ejercicios anteriores	-153.051	-223.142	-223.142
2. Resultados negativos de ejercicios anteriores	-	-223.142	-223.142
VI. Otras aportaciones de socios	153.051	223.142	223.142
VII. Resultado del ejercicio	-70.091	0	0
A-3 Subvenciones, donaciones y legados	40.194.776	35.893.853	32.133.069
I. Procedentes de la Junta de Andalucía	34.769.386	33.431.852	29.771.063
II. Procedentes de otras entidades	5.425.390	2.462.001	2.362.006
B) Pasivo no corriente	297.755	251.648	98.598
I. Provisiones a largo plazo	0	0	0
II. Deudas a largo plazo	297.755	251.648	98.598
5. Otros pasivos financieros	297.755	251.648	98.598
C) Pasivo corriente	11.713.111	10.965.191	11.697.249
II. Provisiones a corto plazo	5.730.503	6.091.019	7.491.081
1. Provisiones a c/p para otras responsabilidades	-	6.091.018	7.491.081
III. Deudas a corto plazo	5.730.502	37.846	43.382
2. Deudas con entidades de créditos	93.351	0	0
3. Acreedores por arrendamiento financiero	0	0	0
5. Otros pasivos financieros	93.351	37.846	43.382
IV. Relaciones con la Junta de Andalucía	2.174.115	1.389.323	774.026
2. Otros conceptos	2.174.115	1.389.323	774.026
V. Acreedores comerciales y otras a pagar	3.698.816	3.427.892	3.360.681
1. Proveedores	24.401	16.234	11.250
3. Acreedores varios	2.194.363	2.136.410	2.206.545
4. Personal	473.331	251.879	73.061
6. Otras deudas con las Admones. Públicas	938.557	953.200	969.460
7. Anticipos de clientes	68.163	70.169	100.365
VI. Periodificaciones	16.326	19.111	28.079
Total patrimonio neto y pasivo (A+B+C)	52.676.935	47.652.077	44.470.300

CUENTA DE PÉRDIDAS Y GANANCIAS 2018 (euros)				
A)	Operaciones continuadas	2016	2017	2018
1.	Importe neto de la cifra de negocios	2.386.088	2.848.581	2.718.809
	a) Ventas y prestaciones de servicios a la J. A.	101.959	176.319	0
	b) Ventas	379.239	480.311	582.033
	c) Prestaciones de servicios	1.904.891	2.191.950	2.136.776
3.	Trab. realizados por la empresa para su activo	0	115.514	96.354
4.	Aprovisionamientos	-357.744	-389.480	-320.110
	a) Consumo de mercaderías	-222.105	-311.951	-328.623
	b) Consumo de materias primas y materias consumibles	0	0	0
	c) Trabajos realizados por otras empresas	0	0	0
	d) Deterioro mercancías, materias primas y otros	-135.639	-77.529	8.513
5.	Otros ingresos de explotación	27.324.321	27.614.348	26.914.423
	a) Ingresos accesorios y gestión corriente	11.511	11.446	12.162
	b) Subv. explot.incorporadas Rtdo. ejercicio	93.471	107.055	96.564
	b2) Procedentes de otras entidades	93.471	107055	96564
	c) Transferencia de financiación de explot. de J.A.	27.219.340	27.495.847	26.805.697
6.	Gastos de personal	-17.499.687	-16.543.739	-16.750.199
	a) Sueldos, salarios y asimilados	-13.442.064	-12.948.815	-13.104.675
	b) Cargas sociales	-3.598.667	-3.594.923	-3.645.524
	c) Provisiones.	-458.956	0	0
7.	Otros gastos de explotación	-12.459.941	-14.273.712	-13.130.633
	a) Servicios exteriores	-9.599.999	-10.402.218	-9.753.424
	b) Tributos	-116.848	-232.687	-138.319
	c) Pérdidas, deterioro operaciones comerciales	-4.004	213.567	419.901
	d) Otros gastos de gestión corriente	-2.739.090	-3.852.374	-3.658.791
8.	Amortización del inmovilizado	-2.430.828	-2.071.421	-1.615.345
	a) Amortización de inmovilizado intangible	-443.173	-123.342	-131.315
	b) Amortización de inmovilizado material	-1.987.655	-1.948.079	-1.484.029
9.	Imputación subvenciones inmov. no financiero	2.588.257	4.670.429	4.257.819
	a) Subvenciones procedentes de la J. A.	392.129	7.353	16.552
	b) Transferencias procedentes de la J. A.	1.788.377	1.694.475	4.119.564
	c) Subven. y transf. procedentes otras entidades	407.752	2.968.602	121.703
10.	Exceso de provisiones	448.219	150.719	134.844
11.	Deterioro y Rtdo. enajenación inmovilizado	-14.527	-2.590.042	-2.636.396
	b) Resultados por enajenación y otras	-14.527	-2.590.042	-2.636.396
12.	Gastos e ingresos excepcionales	-139.781	406.508	288.536
	a) Gastos excepcionales	-708.884	-59.673	-57.738
	b) Ingresos excepcionales	569.103	466.180	346.274
A-1	Resultado de explotación	-155.623	-62.295	-41.897
13.	Ingresos financieros	85.556	62.681	43.945
	b) De valores negociables y créditos inmovilizado	85.556	62.681	43.945
	b2) En terceros	85.556	62.681	43.945
14.	Gastos financieros	-25	-386	-2049
	b) Por deudas con terceros	-25	-386	-2049
A-2	Resultado financiero (13+14)	85.532	62.295	41.897
A-3	Resultado antes de impuestos (A-1+A-2)	-70.091	0	0
A-4	Resultado del ejercicio procedente de operaciones continuadas (A-3)	-70.091	0	0
B)	Operaciones interrumpidas	0	0	0
15.	Resultado ejercicio oper. interrumpidas neto	0	0	0
A-5	Resultado del ejercicio (A-4+15)	-70.091	0	0

ESTADO DE FLUJOS DE EFECTIVO 2018 (euros)				
A)	Flujos de efectivo de actividades explotación	2016	2017	2018
1.	Resultado del periodo antes de impuestos	-70.091	0	0
2.	Ajustes del resultado	2.983.461	3.433.262	3.510.944
	a) Ingresos por activ. explot. finan. por J. A.	-27.366.167	-27.495.847	-26.805.697
	b) Gastos por activ. explot. finan. por J. A.	30.886.638	31.402.641	30.687.093
	c) Amortización del inmovilizado	2.430.828	2.071.421	1.615.345
	d) Correcciones valorativas por deterioro (+/-)	-67.167	-369.963	328.623
	e) Variación de provisiones	-448.219	-150.719	-134.844
	f) Imputación de subvenciones	-2.588.257	-4.670.429	-4.257.819
	g) Resultados por bajas y enajen. del inmov.	14.527	2.590.042	2.636.396
	h) Ingresos financieros (-)	-85.556	-62.681	-43.945
	i) Gastos financieros (+)	25	386	2.049
	k) Otros ingresos y gastos	206.810	-	-
II.	Otros ingresos y gastos (+/-)	-	118.412	-516.255
3.	Cambios en el capital corriente	10.194.802	-437.757	1.604.341
	a) Existencias (+/-)	-46.684	-59.024	-301.134
	b) Deudores y otras cuentas a cobrar (+/-)	7.540.688	-243.956	1.042.883
	c) Otros activos corrientes (+/-)	0	-1.317	1.226
	d) Acreedores y cuentas a pagar (+/-)	315.277	-1.220.912	-682.508
	e) Otros pasivos corrientes (+/-)	1.937.303	936.733	1.409.030
	f) Otros activos y pasivos no corrientes (+/-)	448.219	150.719	134.844
4.	Otros flujos de efectivo de activ. explotación	-3.434.939	-3.844.498	-3.839.499
	a) Cobros (pagos) por activ. explot. finan. por J.A.	-3.520.471	-3.906.794	-3.881.396
	a1) Cobros por activ. explot. finan. por J. A.	34.949.400	28.866.167	28.232.126
	a2) Pagos de activ. explot. finan. por la J. A.	-38.469.872	-32.772.961	-32.113.522
	d) Pagos de intereses (-)	25	-386	-2.049
	f) Cobros de intereses (+)	85.556	62.681	43.945
5.	Flujos de efectivo de las actividades de explotación (+/-1+/-2+/-3+/-4)	9.673.233	-848.993	1.275.785
B)	Flujos de efectivo de las actividades de inversión			
6.	Pagos por inversiones	114.126	236.317	312.166
	b) Inmovilizado intangible	0	0	73.965
	c) Inmovilizado material	76.863	236.317	238.201
	e) Otros activos financieros	37.264	0	0
7.	Cobros por desinversiones	0	2.069	0
	g) Otros activos	0	2.069	0
8.	Flujos de efectivo de las activ. de invers. (6+7)	-114.126	-234.248	-312.166
C)	Flujos de efectivo de las actividades financiación			
9.	Cobros y pagos por instr. de patrimonio	0	439.598	497.035
	e) Subvenciones, donaciones y legados (+)	0	439.598	497.035
	e1) Procedentes de la Junta de Andalucía	0	439.598	497.035
	e1.1) Subvenciones	0	369.507	497.035
	e1.2) Transferencias	0	70.091	0
10.	Cobros y pagos por instrum. de pasivo finan.	0	-102.080	-147.515
	b) Devolución y amortización de	0	-102.080	-147.515
	4. Otras deudas (+)	0	-102.080	-147.515
12.	Flujos de efectivo de las actividades de financiación (+/-9+/-10-11) 1.984.616	0	337.518	349.520
D)	Efecto de las variaciones de tipos de cambio			
E)	Aumento/disminución neta del efectivo o equivalente (+/-5+/-8+/-12+/-D)	9.559.106	-745.723	1.313.139
	Efectivo o equivalentes al comienzo del periodo	1.091.195	10.650.301	9.904.577
	Efectivo o equivalentes al final del periodo	10.650.301	9.904.577	11.217.717

**ESTADO DE CAMBIOS EN EL PATRIMONIO NETO CORRESPONDIENTE AL EJERCICIO TERMINADO
A 31 DE DICIEMBRE 2018 (euros)**

A) Estado de ingresos y gastos reconocidos		2016	2017	2018
	A) Resultado de la cuenta de pérdidas y ganancias	-70.091	-	-
(800), (89), 900, 992	I. Por valoración instrumentos financieros	-	-	-
(810), 910	II. Por coberturas de flujos de efectivo	-	-	-
94	III. Subvenciones, donaciones y legados	792.135	497.035	369.507
	1. Procedentes de la Junta de Andalucía	-	361.558	475.327
	2. Procedentes de otras entidades	-	7.949	21.708
(85), 95	IV. Por ganancias y pérdidas actuariales y otros ajustes	792.135	-	-
(8300), 8301, (833), 834, 835, 838	V. Efecto impositivo	0	-	-
	B) Total ingresos y gastos imputados directamente en el patrimonio neto (I+II+III+IV+V)	792.135	369.507	497.035
(802), 902, 993, 994	VI. Por valoración de instrumentos financieros	-	-	-
(812), 912	VII. Por coberturas de flujos de efectivo	-	-	-
(84)	VIII. Subvenciones, donaciones y legados	-2.588.257	-4.670.429	-4.257.819
	1. Procedentes de la Junta de Andalucía	-	-4.257.291	-4.136.116
	2. Procedentes de otras entidades	-	-413.138	-121.703
830, (836), 837	IX. Efecto impositivo	-2.180.505	-	-
	XII. Diferencia de conversión	-407.752	-	-
	C) Total transferencias a la cuenta de pérdidas y ganancias (VI+VII+VIII+IX)	-2.588.257	-4.670.429	-4.257.819
	Total ingresos y gastos reconocidos (A+B+C)	-1.866.214	-4.300.922	-3.760.785

B) Estado Total de cambios en el Patrimonio Neto						
	Capital	Resultados de ejercicios anteriores	Otras aportaciones de la Junta de Andalucía u otros socios	Resultado del ejercicio	Subvenciones donaciones y legados recibidos	TOTAL
Saldo, final del año 2016	541.384	-153.051	153.051	-70.091	40.194.776	40.666.069
Saldo ajustado, inicio del año 2017	541.384	-153.051	153.051	-70.091	40.194.776	40.666.069
Total ingresos y gastos reconocidos.	-	-	-	-	-4.300.922	-4.300.922
Operaciones con socios o propietarios.	-	-70.091	70.091	70.091	-	70.091
Otras operaciones con socios o propietarios.	-	-70.091	70.091	70.091	-	70.091
Saldo, final del año 2017	541.384	-223.142	223.142	-	35.893.853	36.435.238
Ajustes por cambios de criterio 2017.	-	-	-	-	-	-
Ajustes por errores 2017.	-	-	-	-	-	-
Saldo ajustado, inicio del año 2018	541.384	-223.142	223.142	-	35.893.853	36.435.238
Total ingresos y gastos reconocidos.	-	-	-	-	-3.760.785	-3.760.785
Otras operaciones con socios o propietarios.	-	-	-	-	-	-
Otras variaciones del Patrimonio Neto	-	-	-	-	-	-
Saldo final del año 2018	541.384	-223.142	223.142	-	32.133.069	32.674.453

INSTITUTO ANDALUZ DEL PATRIMONIO HISTÓRICO (IAPH)

NATURALEZA

El Instituto Andaluz del Patrimonio Histórico es una entidad de titularidad pública, adscrita y dependiente de la Consejería de Cultura y Patrimonio Histórico. Fue creado por Ley 5/2007, de 26 de junio, con los fines generales de tutelar el patrimonio histórico, desarrollar investigaciones relativas al mismo y realizar aquellas otras funciones que se le encomienden.

Es agencia pública empresarial que desarrolla sus fines mediante el asesoramiento experto a la administración pública del patrimonio histórico y la prestación de servicios técnicos especializados en materia de documentación e intervención, así como la formación pre y postdoctoral, la difusión del patrimonio histórico andaluz y el fomento de la cultura patrimonial en la sociedad.

El Instituto Andaluz del Patrimonio Histórico es un instituto de investigación, integrado en el Sistema Andaluz del Conocimiento, cuyo objetivo es la investigación científica y técnica de carácter multidisciplinar con el fin de contribuir al avance del conocimiento patrimonial y al desarrollo

cultural, social y económico de Andalucía. De acuerdo con la su Ley de creación, esta actividad se realiza en el marco de los planes de I+D+i de la Junta de Andalucía: RIS3 Andalucía y PAIDI 2020.

OBJETO SOCIAL

Con el objetivo de desarrollar y actualizar criterios, metodologías y protocolos el IAPH registra, analiza y difunde información sobre el patrimonio cultural, investigando en teorías, métodos y técnicas aplicadas a su documentación, y ejecuta proyectos interdisciplinares de conservación y puesta en valor de bienes muebles e inmuebles. Al mismo tiempo ofrece servicios especializados de asesoramiento y análisis, y propone una amplia oferta formativa destinada a mejorar las capacidades del sector profesional andaluz.

El IAPH tiene por misión avanzar en patrimonio cultural para el crecimiento y bienestar social. Es decir, existe para generar conocimiento innovador en patrimonio, transferirlo y orientar las políticas culturales como factor de desarrollo y crecimiento inteligente en Andalucía.



Su visión es alcanzar la excelencia institucional y consolidar el liderazgo en investigación e innovación para la sostenibilidad social y territorial del patrimonio cultural.

Carta de servicios

A través de la Carta de Servicios, se expresan compromisos de calidad con la ciudadanía y se establecen canales de comunicación específicos para la adecuada prestación de los servicios. Estos servicios están en permanente seguimiento y mejora. El catálogo de servicios especializados del IAPH se ha revisado en 2018, estableciendo los siguientes ámbitos: servicios de documentación del patrimonio cultural, servicios de análisis científico de patrimonio cultural, servicios de intervención en patrimonio cultural, servicios de patrimonio arqueológico subacuático, servicios de estudios y estrategias patrimoniales, y servicios de formación, difusión y divulgación científica.

En el portal web del Instituto Andaluz del Patrimonio Histórico se dispone de una sección específica sobre los servicios de la institución:

<http://www.iaph.es/web/canales/servicios/index.html>

Planes Directores

Está registrado oficialmente como agente del Sistema Andaluz del Conocimiento, en la clasificación concreta de Instituto de Investigación.

En 2018 se ha dado continuidad a la actividad prevista en el Plan Estratégico para 2017-2020.

Acorde a los principales retos y oportunidades del patrimonio cultural en el contexto social y de futuro se han llevado a cabo proyectos y actuaciones articuladas en torno a dos grandes objetivos:

- Ciencia pública para avanzar en la sostenibilidad social y territorial a través del patrimonio cultural.
- Alcanzar la excelencia institucional.

DOMICILIO SOCIAL

- Camino de los Descubrimientos s/n.
Monasterio de Sta. María de las Cuevas - 41071 Sevilla

FONDO SOCIAL

El fondo social está integrado por el conjunto de los bienes y derechos que la Comunidad Autónoma de Andalucía le atribuya como propios, los que adquiera en el futuro, o le sean cedidos o donados por cualquier persona o entidad.

A 31 de diciembre de 2018 presenta un valor de 3.011.941,97 euros.

ÓRGANOS DE LA SOCIEDAD

CONSEJO RECTOR

La sociedad está regida por un Consejo Rector, cuya composición en 2018 es la siguiente:

PRESIDENTE

D. Miguel Ángel Vázquez Bermúdez

VICEPRESIDENTA PRIMERA

D^a. Marta Alonso Lappi

VICEPRESIDENTA SEGUNDA

D^a. M^a Cristina Saucedo Baro

CONSEJEROS

D. Marcelino Sánchez Ruiz

D. Antonio José Lucas Sánchez

D^a. M^a Luz Fernández Sacristán

D. Román Fernández-Baca Casares

D^a. Gema Pérez Castaño

D. Manuel García León.

D. Antonio Miguel Cervera Guerrero

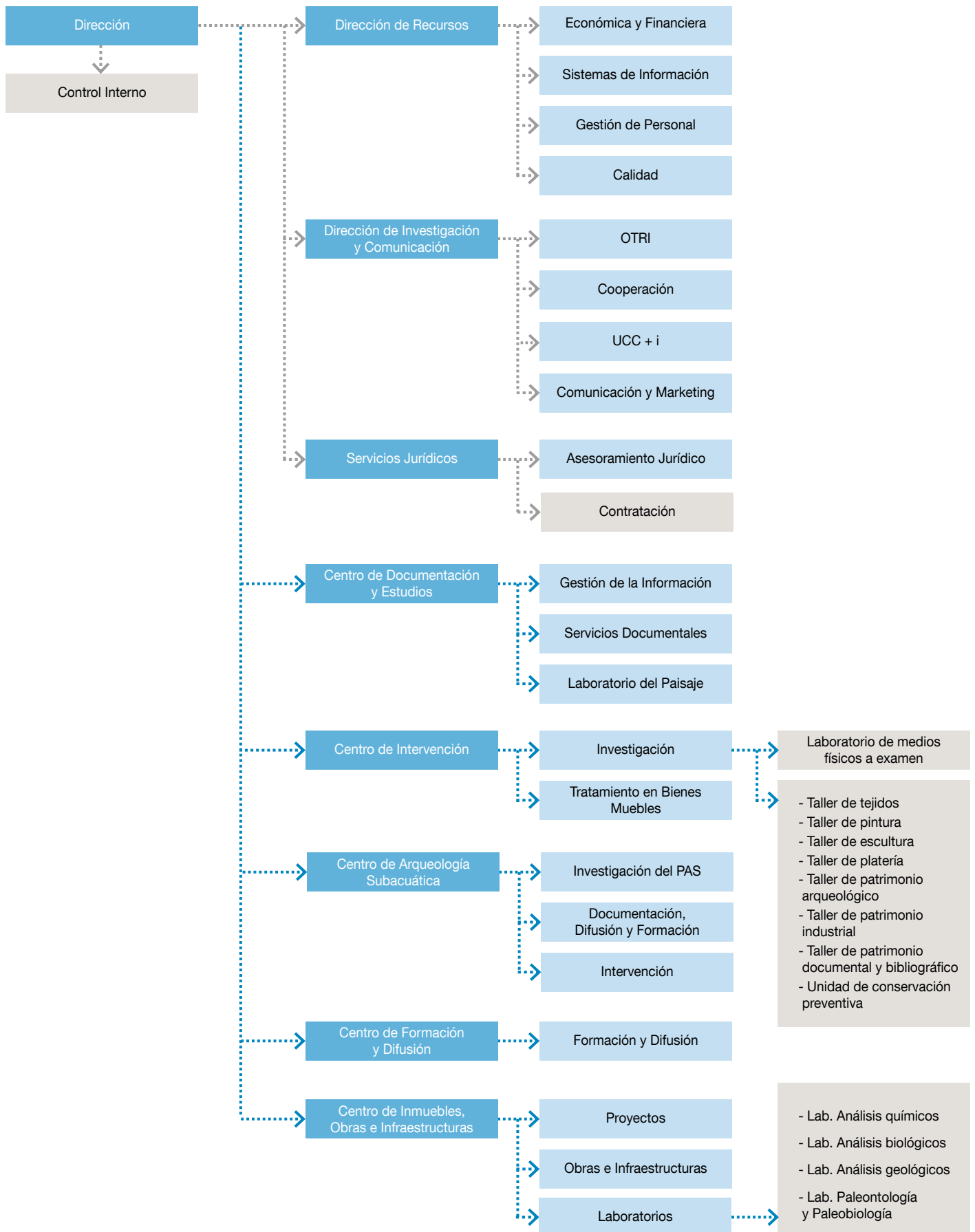
D^a. Natalia González Hereza

PERSONAL

La plantilla media del ejercicio 2018 ha sido de 112 personas distribuidas según las siguientes categorías:

Categoría	Hombres	Mujeres
Alta Dirección	2	3
Titulado Superior	25	59
Titulado medio	8	5
Administrativo	1	8
Ordenanzas y subalternos	1	0
Total	37	75

ESTRUCTURA ORGÁNICA Y FUNCIONAL DE LA SOCIEDAD





ACTIVIDADES

PROGRAMA PARA LA MEDIACIÓN ENTRE CIENCIA PÚBLICA, PATRIMONIO CULTURAL Y OTRAS POLÍTICAS SECTORIALES

■ Agenda de investigación en patrimonio de Andalucía

En 2018 se ha organizado el Seminario “Estrategias y oportunidades para el patrimonio cultural en el Espacio Europeo de Investigación” (Granada, 19 de noviembre), con la participación de más de 70 agentes, entre profesionales, grupos de investigación, instituciones patrimoniales, empresas tecnológicas, pymes culturales, etc. Se presentaron y analizaron las oportunidades y beneficios que representa la participación en programas europeos de investigación al tiempo que se dió visibilidad a la investigación y la innovación sobre el patrimonio cultural en Andalucía y a sus actores conociendo las prioridades de inversión presentes y futuras así como los retos sociales hacia los que la investigación en patrimonio debe orientarse.

■ Clúster Andaluz de Patrimonio Cultural

Se ha impulsado la creación del clúster (reunión fundacional celebrada en noviembre de 2018), tras la organización de un Encuentro de Agentes de la Cal en Andalucía (Córdoba), con un total de 30 asistentes. Ha facilitado la creación de un grupo que comparta intereses comunes en cuanto a la producción y uso de la cal en Andalucía, y refuerza desde el punto de vista del patrimonio cultural el mantenimiento del uso de este material tradicional, seña de identidad de los paisajes de Andalucía, y su aplicación a la conservación y restauración.

PROGRAMA PARA LA NORMALIZACIÓN METODOLÓGICA Y RECOMENDACIONES CIENTÍFICAS Y TÉCNICAS DE APLICACIÓN AL PATRIMONIO CULTURAL

■ Impulso y liderazgo de 3 proyectos I+D+i con vertiente metodológica

En 2018 se producen avances significativos en el desarrollo de tres proyectos competitivos liderados por el IAPH: “HeritageCare” (Interreg Sudoe, 2016-2019), sobre modelos de monitorización y conservación preventiva del patrimonio histórico y cultural; “IMAN” (Programa Estatal de Investigación, Desarrollo e Innovación Orientada a los Retos de la Sociedad del Ministerio de Economía y Competitividad), sobre criterios de análisis y preservación de manuscritos andalusíes; “RehabitaR” (Convocatoria de incentivos a proyectos I+D+i de aplicación del conocimiento de la Junta de Andalucía), sobre actualización tecnológica del patrimonio contemporáneo. Este proyecto finalizó en 2018, generando las pautas para una futura guía de intervención para viviendas sociales del Movimiento Moderno.

■ Participación científico-técnica en 6 proyectos I+D+i impulsados por otras instituciones

El Instituto ha desarrollado una importante actividad científico-técnica en 2018 asociada a proyectos competitivos liderados por agentes externos, que tienen por finalidad el avance metodológico: “La construcción en el Valle del Guadalquivir en Época Romana” (Plan Estatal. Universidad de Sevilla), “Cueva de la Dehesilla. Estudio

arqueológico y paleoambiental” (PGI Consejería de Cultura. Universidad de Sevilla), “Marmora. Innovaciones en el estudio arqueológico y arqueométrico” (Plan Estatal. Universidad de Sevilla), “Las sociedades prehistóricas en la Cueva de Ardales” (PGI Consejería de Cultura. Universidad de Cádiz, formando parte de un proyecto europeo Collaborative Research Centre 806 Continuity del Neanderthal Museum de Düsseldorf), “El uso y el abuso del metal en la antigüedad” (MINECO. Universidad de Sevilla, con la participación del Centro Nacional de Aceleradores) y “TUTSOSMOD. Tutela sostenible a través de modelos digitales” (Plan Nacional. Universidad de Sevilla).

■ **Difusión participativa de la metodología de documentación del patrimonio cultural**

En 2018 se realiza una actividad de difusión participativa a partir del volumen metodológico “Introducción a la documentación del patrimonio cultural”. La propuesta, redactada por un nutrido grupo de profesionales, recoge la experiencia de más de 25 años dedicados a la documentación del patrimonio cultural.

PROGRAMA DE ASISTENCIA TÉCNICA Y SERVICIOS ESPECIALIZADOS DE PATRIMONIO CULTURAL

■ **Asistencias técnicas de larga duración: parlamento de Andalucía y palacio de San Telmo**

Se ha llevado a cabo un asesoramiento científico-técnico respecto a actuaciones de restauración del antiguo hospital de las Cinco Llagas, edificio sede del Parlamento de Andalucía y de la Cámara de Cuentas, así como referidas a la conservación del edificio del palacio de San Telmo de Sevilla, sede de la Presidencia de la Junta de Andalucía.

■ **Asistencias técnicas de apoyo a tutela del patrimonio cultural**

En la anualidad 2018 han sido redactados numerosos informes y documentos técnicos de apoyo a la tutela, en relación con, entre otros: Candidatura de Madinat al-Zahra como Patrimonio Mundial (Córdoba), Salón de Abd al-Rahmán III (Madinat al-Zahra, Córdoba), Mezquita-catedral de Córdoba, Imagen del Cristo Mutilado de Málaga, Nuevo centro cultural de las Reales Atarazanas de Sevilla y Taller de restauración en futura sede del Archivo General de Andalucía.

■ **Asistencias técnicas de apoyo a la tutela del patrimonio arqueológico subacuático**

A solicitud de la Delegación Territorial de Cultura, Turismo y Deporte de Cádiz se han emitido en 2018 un total de 17 informes en relación con la tutela del patrimonio

arqueológico subacuático, al tiempo que se han llevado a cabo visitas de apoyo a su inspección. En el marco de la actuación denominada “Carta Arqueológica Subacuática”, se ha desarrollado además una actividad de revisión y análisis de fuentes documentales y orales, así como de la información arqueológica disponible. Asimismo se han realizado prospecciones arqueológicas subacuáticas y estudios sobre materiales.

■ **Servicios especializados de documentación del patrimonio**

Como prestador de servicios especializados a terceros en materia de documentación en bienes culturales, el Instituto Andaluz del Patrimonio Histórico ha trabajado en el Proyecto Atalaya, sobre patrimonio de las Universidades Públicas Andaluzas. En concreto, en 2018, se ha llevado a cabo la revisión, actualización y validación de 864 registros muebles, 28 inmuebles y 45 de patrimonio natural.

■ **Servicios especializados de conservación y restauración de bienes culturales**

En materia de servicios de intervención en bienes culturales, el Instituto Andaluz del Patrimonio Histórico ha finalizado en 2018 un total de 22 servicios de conservación y restauración de bienes muebles, a los que hay que sumar el proyecto de intervención en la Portada de Niculoso Pisano del Convento de Santa Paula, de Sevilla (reintegraciones cromáticas de los elementos decorativos), solicitado por World Monuments Fund (WMF). Entre estos servicios finalizados en 2018 hay que destacar la restauración de dos lienzos de Murillo de la Iglesia de la Caridad de Sevilla (convenio de colaboración con Fundación La Caixa, la restauración de la imagen del Cristo de la Agonía (Bergara, Guipúzcoa) encargo del obispado de la Diócesis de San Sebastián y la restauración del mosaico “De los Amores de Zeus”, del siglo III, encargo del Ayuntamiento de Écija (Sevilla). También se han elaborado 4 diagnósticos de conservación-restauración y 4 redacciones de proyectos de conservación de gran complejidad, caso del trono baldaquino del Santuario de la Victoria de Málaga. A ello hay que sumar 19 informes técnicos en materia de intervención, como el informe sobre actuaciones realizadas y patologías observadas en las imágenes del grupo escultórico de la Virgen de las Angustias (Córdoba). Finalmente, entre los servicios en curso, pero no finalizados en 2018, se encuentran la intervención en tres banderas del siglo XV del Museo de la Capilla Real de Granada, el conjunto textil rojo de la Virgen de Zocueca (Jaén), las pinturas sobre lienzo El martirio de Santa Lucía y Virgen con Niño (Sevilla), el mosaico romano del Arquillo de la Pescadería (Aznalcázar) y el frontal cerámico de la Virgen del Rosario (Bollullos de la Mitación).

■ Servicios especializados de patrimonio arqueológico subacuático

Se han producido también avances en la prestación del servicio solicitado por la Autoridad Portuaria de la Bahía de Cádiz para la conservación de materiales arqueológicos de los pecios Delta I y II, y para la estabilización de materiales arqueológicos del pecio Delta III y cañón de bronce de Delta II, todos ellos localizados durante la construcción de la Nueva Terminal de Contenedores de Cádiz.

■ Servicios especializados de análisis científicos para la intervención

En cuanto al apartado de servicios de análisis, el Instituto ha dedicado esfuerzos a la prestación de diversos servicios, destacando: análisis arqueométrico de los mármoles del Teatro Romano de Córdoba, análisis de la fauna de las pinturas rupestres del Sáhara, localización y determinación de muestras óseas de mamíferos de yacimientos arqueológicos andaluces, reflectografía infrarroja a dos obras del Museo de Bellas Artes e imágenes termográficas del Teatro Romano de Mérida.

PROGRAMA DE INNOVACIÓN EN LA GESTIÓN DEL PATRIMONIO CULTURAL

■ Participación científico-técnica en 3 proyectos I+D+i impulsados por otras instituciones

Se ha desarrollado una importante actividad científico-técnica asociada a proyectos competitivos liderados por agentes externos con clara vertiente de innovación en la gestión del patrimonio en los que ha participado el IAPH: “PARTICIPAT”, sobre participación social y patrimonio (MINECO. Universidad de Huelva), “Patrimonio Cultural Inmaterial de la Humanidad” (Proyecto de Excelencia de la Junta de Andalucía. Universidad de Huelva), “Gestión pública del patrimonio etnológico” (Proyecto de Excelencia de la Junta de Andalucía. Universidad de Huelva) y “Carabela” (Universidad de Valencia), para la transcripción automatizada de fondos del Archivo General de Indias.

■ I Encuentro Patrimonio de Proximidad 2018 (#RedActívate)

En el mes de mayo se celebró un primer encuentro, que nace de la necesidad de visibilizar el trabajo de los agentes del patrimonio y su conexión con el territorio, así como de mostrar la diversidad de su gestión. Para ello se plantea un modelo de “encuentro”, en el que bajo el título “Buenas prácticas en la activación del patrimonio cultural”, se dan a conocer experiencias, algunas invitadas por su trayectoria y reconocimiento y otras seleccionadas

desde una convocatoria abierta al territorio. A esta convocatoria se presentaron 45 experiencias de toda Andalucía; el resultado es un mapa vivo de experiencias en el territorio desde lo local.

■ Jornadas de sensibilización como Laboratorio Abierto de Patrimonio (LAP)

Con el fin de establecer redes de colaboración entre la ciudadanía, los profesionales y los agentes del patrimonio como parte del gobierno abierto, en el segundo trimestre de 2018 se organizó una jornada de sensibilización sobre apertura de datos e interrelación con la sociedad, mientras que en otoño se participó en dos proyectos de filosofía open: “Comunidad de Innovadores Innovanda”, propiciada por el Instituto Andaluz de Administración Pública, e “Innocreativa. Encuentro de innovación abierta en el sector creativo cultural”, organizado por la Fundación Andalucía Emprende.

PROGRAMA DE MEJORA DE LOS RECURSOS CIENTÍFICO-TÉCNICOS PARA LA I+D+i

■ Servicios documentales de apoyo a la I+D+i

En 2018, el Instituto Andaluz del Patrimonio Histórico ha atendido más de 1.600 demandas de servicios documentales de apoyo a la I+D+i por parte de biblioteca, archivo y mediateca (sedes de Sevilla y Cádiz), en todos los casos con un 100% de atención en plazo a las personas usuarias. Entre estas demandas se encuentran 109 solicitudes de orientación y referencia bibliográfica, 907 consultas en sala de biblioteca, 688 préstamos del fondo bibliográfico, 59 obtenciones de documento bibliográfico y préstamo interbibliotecario, 105 consultas y/o reproducciones de documentos de archivo y mediateca y 17 préstamos administrativos.

■ Formulación de nuevos proyectos y planes para la I+D+i

En el marco de la gestión y fomento de la investigación, en 2018 el Instituto Andaluz del Patrimonio Histórico ha presentado 13 nuevos proyectos I+D+i a distintas convocatorias competitivas. De forma paralela se han elaborado en 2018, para su aprobación y puesta en marcha en 2019, tres documentos que ordenan en el medio plazo la actividad de mejora de la I+D+i en el IAPH: plan de recursos humanos para la I+D+i, plan de recursos documentales para la I+D+i y plan de infraestructuras para la I+D+i. Se ha alcanzado una cifra de 39 personas investigadoras en el IAPH, entre hombres y mujeres. El último plan de mejora recoge el equipamiento necesario para hacer frente a la permanente evolución de las infraestructuras tecnológicas en el campo del patrimonio, lo que exige una progresiva actualización del equipamiento del IAPH que le permita seguir siendo competitivo.

PROGRAMA DE ACTUACIONES PARA EL CONOCIMIENTO ABIERTO

■ Guía Digital del Patrimonio Cultural de Andalucía

La Guía Digital del Patrimonio Cultural de Andalucía es un producto de información en línea que integra distintas aplicaciones y contenidos desarrollados por el IAPH, constituyendo una fuente de referencia para conocer el patrimonio cultural andaluz. La labor sistemática de documentación ha permitido disponer en 2018 de información pública de más de 26.000 bienes inmuebles, 85.000 bienes muebles, 1.700 actividades etnológicas, 118 paisajes culturales, 50.000 referencias bibliográficas, 1.200 recursos electrónicos, 17.000 términos normalizados, 22 rutas culturales y otros productos de información a través de internet. De forma concreta en la anualidad se han cualificado 3.699 bienes del patrimonio cultural andaluz, entre los que se encuentran 3 nuevas rutas culturales, 1.746 registros de patrimonio inmueble, 1.511 de patrimonio mueble, 283 de actividades etnológicas y 156 paisajes culturales.

■ Proyecto I+D+i de Datos Abiertos del Patrimonio Cultural de Andalucía

El proyecto, aprobado por la Consejería de Economía y Conocimiento en el marco de la convocatoria de incentivos a los agentes del conocimiento, permite desarrollar una infraestructura tecnológica que almacena la información de patrimonio cultural generada por el IAPH, su consulta y distribución para su posible reutilización. Con este proyecto se alcanzan, entre otros, los siguientes objetivos: Facilitar que la información generada por el IAPH sobre el patrimonio cultural de Andalucía sea reutilizada por infomediarios y particulares y de esta forma genere valor y riqueza; Promover la transparencia de la Administración pública; Promover la interoperabilidad entre las administraciones de forma que estas puedan reutilizar datos de otras administraciones y entes públicos y puedan construir servicios útiles para la ciudadanía.

■ Repositorio de Activos Digitales

Tiene como finalidad gestionar y difundir el fondo gráfico de la institución así como la producción científica y la documentación técnica resultante de sus proyectos y actividades de investigación e innovación, documentación, intervención, comunicación y difusión en materia de patrimonio cultural. El aumento en 2018 de personas usuarias registradas -que alcanza la cifra de 2.665- ha contribuido a posicionar y difundir este repositorio a nivel nacional e internacional. Durante esta anualidad se ha generado un incremento de 8.697 nuevos registros en el Repositorio, relativos a 5.710 del fondo gráfico, 1.983 de documentación técnica, 911 de información institucional y 93 de producción científica.



PROGRAMA DE INNOVACIÓN PARA LA CULTURA CIENTÍFICA

■ Educación y patrimonio

Impacto muy destacable en la comunidad escolar de Andalucía, llevando la ciencia del patrimonio a más de 10.000 escolares. El grado medio de satisfacción del público respecto a este programa ha superado 9 sobre 10. Hay que destacar la participación del Instituto Andaluz del Patrimonio Histórico en el programa “Vivir y Sentir el Patrimonio” promovido por la Consejería de Educación. Bajo el lema IAPHeduca, se han organizado concursos escolares, visitas experimentales sobre las ciencias del patrimonio y actividades con motivo del Año Europeo del Patrimonio Cultural 2018. A ello hay que sumar la elaboración de una guía de recursos en línea sobre patrimonio cultural andaluz para docentes.

■ Divulgación científica

Ha tenido dos líneas: presencial y onLine. El programa de visitas a las sedes de Sevilla y Cádiz ha permitido atender una demanda de 44 grupos y un total de 1.037 visitantes. El nivel de satisfacción en la visita fue de 9,5 sobre 10. La línea de visitas “Taller en Abierto” abrió la posibilidad de visitar in situ la restauración del mosaico “De los amores de Zeus” de Écija (Sevilla) y la restauración del Trono-Baldaqino de la Victoria (Málaga), ambas desarrolladas por el IAPH. Destaca la exposición temporal “Murillo cercano. Miradas cruzadas” (Hospital de la Santa Caridad de Sevilla), que fue complementada con un programa de visitas y un ciclo de conferencias (CaixaForum Sevilla), al que asistieron un total de 267 personas. En materia de difusión del patrimonio inmaterial y en colaboración con el Museo de Artes y Costumbres Populares de Sevilla,

destaca la exposición temporal “Diversidad, Creatividad y Resistencia. Patrimonio Inmaterial de Andalucía”, inaugurada en julio de 2018. El IAPH también ha desarrollado una intensa actividad divulgativa en web y redes sociales.

PROGRAMA DE FORMACIÓN DE ESPECIALISTAS

■ Programa de formación: cursos y jornadas

Con una trayectoria de más de 25 años, el programa de formación del Instituto Andaluz del Patrimonio Histórico ha capacitado profesionalmente en 2018 a 646 personas, gracias a la celebración de 20 actividades. En lo referido a altos estudios, el IAPH ha participado en la formación de 40 especialistas en patrimonio cultural a través de su colaboración en el Máster Oficial de Arquitectura y Patrimonio Histórico (MARPH), en sus ediciones 2017-2018 y 2018-2019, y de otros 30 expertos, mediante el curso de interpretación del patrimonio cultural y natural. Por otra parte, entre los cursos cortos de especialización se encuentran: la elaboración de guiones audiovisuales para la divulgación del patrimonio, el esgrafiado tradicional, la conservación-restauración de tejidos, la aplicación de la técnica del tadelakt (técnica tradicional de revoco de cal marroquí), la carpintería de armar, la investigación de público en museos, exposiciones y otros centros de interpretación del patrimonio, o la tecnología aplicada a la interpretación del patrimonio.



■ Estancias de formación práctica e investigación

En 2018 se ha tutorizado desde el IAPH a 45 personas en estancia. De este total, 11 corresponden a estancias de investigación (procedentes de las universidades de Sevilla, Cádiz y Tucumán-Argentina), 22 son institucionales de posgrado (de las Universidades de Cádiz, Pablo de Olavide de Sevilla, Barcelona, Granada, Complutense de Madrid y la Sorbona de París), 5 son institucionales de grado (de las universidades de Sevilla, Cádiz y País Vasco; de la Escuela Superior de Arte de Sevilla y de la École National des Chartes de París), 1 es de carácter profesional (procedente del Museo de Sitio Castillo de Niebla de Chile) y 6 pertenecen al plan propio del IAPH 2018. Estas estancias han sido tutorizadas por personal especializado del Instituto, y desarrolladas en distintas unidades, como documentación, arqueología subacuática, conservación preventiva y taller de tejidos.

■ Revista PH y productos editoriales

Se ha celebrado el 25 aniversario de la Revista PH, la más antigua de las revistas españolas especializadas en patrimonio cultural. Se ha puesto a disposición de los lectores una edición impresa del número especial 95 y se ha organizado un encuentro científico titulado “El futuro de las revistas de patrimonio cultural”. Considerando los datos globales de 2018, Revista PH ha alcanzado los 251 usuarios nuevos registrados, llegando a un total de 2.467 personas usuarias. Se han registrado 33.252 descargas de artículos de los números editados en 2018 (93, 94, 95 y preprints de 96) y 410.418 descargas de artículos, si tenemos en cuenta todas las revistas editadas desde 1992. En total, 230 autores y autoras han contribuido en los tres números de 2018, de los cuales el 97,4% son contribuciones de personas de fuera del IAPH. También fueron presentadas las monografías “Guía del Paisaje Histórico Urbano de Sevilla” e “Introducción a la Documentación del Patrimonio Cultural”.

PROGRAMA DE EXCELENCIA EN LA GESTIÓN

■ Excelencia en la gestión

El IAPH desarrolla sistemas y actuaciones en materia de gestión de personas, sistemas de información, gestión de calidad y medioambiental, responsabilidad social corporativa, coordinación, planificación, administración y comunicación institucional, y gestión óptima de los recursos administrativos y de infraestructura. Hay que destacar la certificación en calidad y medio ambiente, según la norma ISO 9001 : 2015.

BALANCE DE SITUACIÓN 2018 (euros)

ACTIVO	2016	2017	2018
A) Activo no corriente	29.122.184	28.469.108	28.165.089
I. Inmovilizado intangible	634.070	539.295	824.037
1. Investigación y desarrollo	468.696	381.968	692.311
5. Aplicaciones informáticas	165.374	157.327	131.726
II. Inmovilizado material	28.486.268	27.927.967	27.339.206
1. Terrenos y construcciones	25.919.670	25.295.736	24.683.784
2. Instalaciones técnicas y otro inmovilizado	2.566.597	2.632.230	2.593.234
3. Inmovilizaciones en curso y anticipos	1	1	62.188
III. Inversiones financieras a largo plazo	1.846	1.846	1.846
5. Otros activos financieros	1.846	1.846	1.846
B) Activo corriente	2.412.499	2.575.834	2.211.219
I. Relaciones con la Junta de Andalucía	1.034.935	1.196.815	313.589
1. Operaciones Específicas	97.262	40.928	40.928
2. Subvenciones Recibidas	937.673	1.155.887	272.661
III. Deudores comerciales y otras cuentas a cobrar	284.580	331.276	226.602
1. Clientes por ventas y prestación de servicios	59.173	155.786	81.664
3. Deudores varios	170.747	126.920	112.968
4. Personal	-	-	-125
6. Otros créditos con las Admones. Públicas	54.660	48.570	32.095
7. Inversiones financieras a corto plazo	7.167	7.167	6.167
VI. Periodificaciones a corto plazo	30.672	28.455	25.817
VII. Efectivo y otros activos líquidos equivalentes	1.055.145	1.012.121	1.639.044
1. Tesorería	1.055.145	1.012.121	1.639.044
2. Otros activos líquidos equivalentes	0	0	0
Total activo (A+B)	31.534.683	31.044.942	30.376.308

PATRIMONIO NETO Y PASIVO	2016	2017	2018
A) Patrimonio neto	29.901.133	29.327.093	29.089.208
A-1 Fondos propios	3.011.942	3.011.942	3.011.942
I. Capital	3.011.942	3.011.942	3.011.942
1. Capital escriturado	3.011.942	3.011.942	3.011.942
III. Reservas	-83.356	-83.356	-83.356
2. Otras Reservas	-83.356	-83.356	-83.356
V. Resultado de ejercicios anteriores	-86.206	-86.206	-86.206
2. Resultados de ejercicios anteriores	-86.206	-86.206	-86.206
VI. Otras Aportaciones de socios	169.562	169.562	169.562
VII. Resultado del ejercicio	0	0	0
A-3 Subvenciones, donaciones y legados	26.889.191	26.315.151	26.077.266
I. Procedentes de la Junta de Andalucía	26.889.191	26.307.762	26.056.284
II. Procedentes de otras Entidades	-	7.389	20.982
B) Pasivo no corriente	722.735	533.218	112.340
II. Deudas a largo plazo	722.735	533.218	112.340
5. Otros pasivos financieros	722.735	533.218	112.340
C) Pasivo corriente	910.815	1.184.631	1.174.760
II. Provisiones a corto plazo	-	20.305	17.312
III. Deudas a corto plazo	16.476	13.145	8.339
5. Otros pasivos financieros	6.550	13.145	8.339
IV. Relaciones con la Junta de Andalucía	16.476	133.398	107.020
2. Otros conceptos	9.849	133.398	107.020
V. Acreedores comerciales y otras a pagar	773.344	904.443	995.856
1. Proveedores	262.068	370.612	415.544
3. Acreedores varios	227.744	259.577	358.339
4. Personal	73.499	70.351	0
6. Otras deudas con las Admones. Públicas	210.033	203.903	221.973
VI. Periodificaciones	111.146	113.340	46.233
Total patrimonio neto y pasivo (A+B+C)	31.534.683	31.044.942	30.376.308

CUENTA DE PÉRDIDAS Y GANANCIAS 2018 (euros)			
A)	2016	2017	2018
1. Importe neto de la cifra de negocios	272.923	377.021	249.332
a) Ventas	0	0	0
b) Prestaciones de servicios	272.923	377.021	249.332
3. Trab. realizados por la empresa para su activo	102.172	144.923	505.953
4. Aprovisionamientos	0	-134.773	0
c) trabajos realizados por otras empresas	0	-134.773	0
5. Otros ingresos de explotación	6.272.084	6.114.041	6.205.005
a) Ingresos accesorios y otros de gestión corriente	-	1.042	5.072
b) Subvenciones explot. incorporadas Rtdo. ejer.	80.375	34.540	43.701
b1) Procedentes de la Junta de Andalucía	0	0	0
b2) Procedentes de otras entidades	80.375	34.540	43.701
c) Transf. de financiación de explot. de la J.A.	6.191.709	6.078.459	6.156.232
6. Gastos de personal	-5.148.692	-4.861.695	-4.884.559
a) Sueldos, salarios y asimilados	-4.019.700	-3.774.165	-3.803.294
b) Cargas sociales	-1.128.992	-1.087.530	-1.081.265
c) Provisiones	0	0	0
7. Otros gastos de explotación	-1.456.308	-1.562.683	-2.015.106
a) Servicios exteriores	-1.440.329	-1.536.629	-2.002.017
b) Tributos	-15.979	-5.749	-2.933
c) Pérdidas por deterioro y varic. prov. comerciales	0	-20.305	-10.156
8. Amortización del inmovilizado	-1.149.581	-994.475	-965.726
9. Imputación subv. inmovilizado no financiero	1.027.346	915.053	903.961
10. Excesos de provisiones	0	0	0
11. Deterioro y Rtdo. enajenación inmovilizado	0	0	0
a) Deterioros y pérdidas	0	0	0
b) Resultados por enajenación y otras	0	0	0
12. Otros resultados	83.691	2.588	1.141
A-1 Resultado de explotación	3.634	0	0
13. Ingresos financieros	580	0	0
b) De valores negociables y créditos inmovilizado	0	0	0
b1) En empresas del grupo y asociadas	0	0	0
b2) En terceros	580	0	0
14. Gastos financieros	-999	0	0
b) Por deudas con terceros	-999	0	0
15. Variación valor razonable instr. financiero	0	0	0
a) Cartera de negociación y otros	0	0	0
16. Diferencias de cambio	-3.214	0	0
A-2 Resultado financiero (13+14+15+16)	-3.634	0	0
A-3 Resultado antes de impuestos (A-1+A-2)	0	0	0
17. Impuesto sobre sociedades	0	0	0
A-4 Resultado del ejercicio procedente de operaciones continuadas (A-3+17)	0	0	0
A-5 Resultado del ejercicio (A-4+17)	0	0	0

ESTADO DE FLUJOS DE EFECTIVO 2018 (euros)			
A)	2016	2017	2018
A) Flujos de efectivo de actividades explotación	2016	2017	2018
1. Resultado del periodo antes de impuestos	0	0	0
2. Ajustes del resultado	-6.094.236	-6.098.386	-6.111.975
a) Ingresos actividades explot. financiadas J.A.	-101.343	-14.000	-14.000
b) Gastos actividades explot. financiadas J.A.	13.974	15.741	16.877
c) Amortización del inmovilizado	1.149.581	994.474	965.726
d) Correcciones valorativas por deterioro	0	0	0
e) Variaciones de Provisiones	70.331	20.305	7.703
f) Imputación de subvenciones (-)	-7.227.198	-7.114.906	-7.088.281
g) Resultado baja y enajenaciones Inmovilizado(+/-)	0	0	0
i) Ingresos Financieros (-)	-580	0	0
j) Gastos Financieros (+)	999	0	0
3. Cambios en el capital corriente	-548.485	61.701	-47.500
a) Existencias (+/-)	0	0	0
b) Deudores y otras cuentas a cobrar (+/-)	-96.259	-126.302	-773
c) Otros activos corrientes (+/-)	-5.290	2.217	2.638
d) Acreedores y cuentas a pagar (+/-)	-446.936	185.786	-49.365
f) Otros activos y pasivos no corrientes (+/-)	0	0	0
4. Otros flujos de efectivo de activ. de explotación	13.479	53.123	-2.782
a) Cobros (pagos) de act. financiadas por la J.A.	13.898	53.123	-2.782
a1) Cobros act. explotación financiadas J.A.	115.457	70.334	14.000
a2) Pagos act. explotación financiadas J.A.	-101.559	-17.211	-16.782
d) Pago de Intereses (-)	-999	0	0
f) Cobro de Intereses (+)	580	0	0
5. Flujos de efectivo de las actividades de explotación (+/-1+/-2+/-3+/-4)	-6.629.242	-5.983.562	-6.162.257
B) Flujos de efectivo de actividades d/inversión			
6. Pagos por inversiones	-178.893	-341.399	-661.708
b) Inmovilizado intangible	-168.277	-181.805	-525.955
c) Inmovilizado material	-10.616	-159.594	-135.753
e) Otros activos financieros	0	0	0
7. Cobros por de inversiones	0	0	1.000
e) Otros activos financieros	0	0	1.000
8. Flujos de efectivo actividades de inversión (6+7)	-178.893	-341.399	-660.708
C) Flujos de efectivo de actividades d/financiación			
9. Cobros y pagos instrumentos de patrimonio	7.344.258	6.280.237	7.448.724
a) Subvenciones, donaciones y legados	7.344.258	6.280.237	7.448.724
a2) Procedentes de la Junta de Andalucía	7.142.299	6.231.639	7.392.404
e1.1) Subvenciones	12.538	91.778	10.567
e1.2) Transferencias	7.129.761	6.139.861	7.381.837
e2) Procedentes de Otras Entidades	201.959	48.598	56.320
10. Cobros y pagos instrum. de pasivo financiero	-2.964	1.699	1.165
a) Emisión	-	1.699	1.165
b) Devolución y amortización	-2.964	0	0
5. Otras deudas (+)	-2.964	1.699	1.165
12. Flujos de efectivo de las actividades de financiación (+/-9+/-10-11)	7.341.294	6.281.936	7.449.889
D) Efecto de las variaciones de tipos de cambio	-	-	-
E) Aumento/disminución neta del efectivo o equivalente (+/-5+/-8+/-12+/-D)	533.159	-43.025	626.924
Efectivo o equivalentes al comienzo del periodo	521.986	1.055.145	1.012.120
Efectivo o equivalentes al final del periodo	1.055.145	1.012.120	1.639.044

**ESTADO DE CAMBIOS EN EL PATRIMONIO NETO CORRESPONDIENTE AL EJERCICIO TERMINADO
A 31 DE DICIEMBRE 2018 (euros)**

A) Estado de ingresos y gastos reconocidos		2016	2017	2018
	A) Resultado de la cuenta de pérdidas y ganancias	0	0	0
(800), (89), 900, 992	I. Por valoración instrumentos financieros	-	-	-
(810), 910	II. Por coberturas de flujos de efectivo	-	-	-
94	III. Subvenciones, donaciones y legados	220.616	694.163	341.013
(85), 95	IV. Por ganancias y pérdidas actuariales y otros ajustes	-	-	-
(8300), 8301, (833), 834, 835, 838	V. Efecto impositivo	-	-	-
	B) Total ingresos y gastos imputados directamente en el patrimonio neto (I+II+III+IV+V)	220.616	694.163	341.013
(802), 902, 993, 994	VI. Por valoración de instrumentos financieros	-	-	-
(812), 912	VII. Por coberturas de flujos de efectivo	-	-	-
(84)	VIII. Subvenciones, donaciones y legados	-1.027.346	-932.049	-915.053
830, (836), 837	a. Procedentes de la Junta de Andalucía	-1.024.956	-895.589	-912.288
	b. Procedentes de otras entidades	-2.390	-36.460	-2.765
	C) Total transferencias a la cuenta de pérdidas y ganancias (VI+VII+VIII+IX)	-1.027.346	-932.049	-915.053
	Total ingresos y gastos reconocidos (A+B+C)	-806.730	-237.886	-574.040

B) Estado total de cambios en el patrimonio neto correspondiente al ejercicio terminado a 31 de diciembre de 2018							
	Fondo social	Reservas	Resultado de ejercicios anteriores	Otras aportaciones socios	Resultado del ejercicio	Subvenciones donaciones y legados	TOTAL
Saldo ajustado inicio 2017	3.011.942	-83.356	-86.206	169.562	-	26.889.191	29.901.133
Total ingresos y gastos reconocidos	-	-	-	-	-	-574.040	-574.040
Operaciones con socios y propietarios	-	-	-	-	-	-	-
Otras variaciones del patrimonio neto	-	-	-	-	-	-	-
Saldo final año 2017	3.011.942	-83.356	-86.206	169.562	-	26.315.151	29.327.093
Saldo ajustado inicio 2018	3.011.942	-83.356	-86.206	169.562	-	26.315.151	29.327.093
Total ingresos y gastos reconocidos	-	-	-	-	-	-237.886	-237.886
Operaciones con socios y propietarios	-	-	-	-	-	-	-
Otras variaciones del patrimonio neto	-	-	-	-	-	-	-
Saldo final año 2018	3.011.942	-83.356	-86.206	169.562	-	26.077.265	29.089.207

AGENCIA DE MEDIO AMBIENTE Y AGUA DE ANDALUCÍA (AMAYA)

NATURALEZA

La Agencia de Medio Ambiente y Agua de Andalucía M.P, es una agencia pública empresarial, de carácter instrumental conforme a lo establecido en el artículo 68.1b) de la Ley 9/2007, de 22 de octubre, de la Administración de la Junta de Andalucía.

De acuerdo con lo dispuesto en la disposición adicional décima de la Ley 1/2011, de 17 de febrero, la Agencia es una entidad instrumental al servicio de la Administración de la Junta de Andalucía, gozando de la consideración de medio propio en los términos establecidos en dicha disposición, en la Ley 9/2007, de 22 de octubre, en el artículo 24.6 del Real Decreto Legislativo 3/2011, de 14 de noviembre, por el que se aprueba el texto refundido de la Ley de Contratos del Sector Público, y en las sucesivas Leyes del Presupuesto de la Comunidad Autónoma de Andalucía.

El Decreto 220/2018, de 4 de diciembre, adecua los Estatutos de la Agencia de Medio Ambiente y Agua de Andalucía a lo previsto en el artículo 32 de la Ley 9/2017, de 8 noviembre, de Contratos del Sector Público, por la que se transponen al ordenamiento jurídico español las Directivas del Parlamento Europeo y del Consejo 2014/23/UE y 2014/24/UE, de 26 de febrero de 2014. Según dicha disposición, la Agencia es una entidad instrumental al servicio de la Administración Junta de Andalucía, teniendo la consideración de medio propio personificado respecto de dicho poder adjudicador, estando obligada a realizar los trabajos que dicho poder adjudicador o bien otro u otros poderes adjudicadores o personas jurídicas controlados del mismo modo por el primero le encomiende en las materias propias de su objeto y fines, de acuerdo con instrucciones fijadas unilateralmente por el ente que puede realizar el encargo, en los términos establecidos en el artículo 32 de la Ley 9/2017. El régimen jurídico y administrativo de los encargos que se les puedan conferir será el establecido en la citada Ley. La Agencia no podrá participar en licitaciones públicas convocadas por la Administración de la Junta de Andalucía y sus poderes adjudicadores dependientes, sin perjuicio de que, cuando no concurra ningún licitador, pueda encargársele la ejecución de la prestación objeto de las mismas. En la denominación de la Agencia se incluye la indicación final M.P.

Conforme a lo establecido en el artículo 69.1, párrafo segundo, de la Ley 9/2007, de 22 de octubre, la Agencia de

Medio Ambiente y Agua se rige por el Derecho Administrativo, salvo en lo relativo a sus relaciones empresariales con terceros que, de manera accesoria a las de carácter esencial que constituyen su objeto y sus fines generales, como ente instrumental de la Administración de la Junta de Andalucía, se realicen en régimen de Derecho Privado.

La Agencia está adscrita a la Consejería competente en materia de Medio Ambiente y Agua, estando adscrita a la Consejería de Agricultura, Pesca y Desarrollo Rural a la que corresponde el control de la eficacia, sin perjuicio de las competencias que la Ley otorga a la Consejería competente en materia de Hacienda y Administración Pública.

OBJETO SOCIAL

Como entidad instrumental de la Administración de la Junta de Andalucía, la Agencia presta servicios esenciales en materia de Medio Ambiente y Agua en el territorio andaluz, especialmente con motivo de las situaciones de emergencia que se declaren.

Su objeto es la realización, por sí o a través de entidades públicas o privadas en las que participe, de actividades relacionadas con la protección, conservación, regeneración o mejora del medio ambiente y del agua, así como cualquier otra actividad que sea presupuesto, complemento, desarrollo o consecuencia de lo anterior.

DOMICILIO SOCIAL

SERVICIOS CENTRALES

- Calle Johan Gutenberg nº 1 Edificio AMAYA 41092 Sevilla.

GERENCIAS PROVINCIALES

- Calle California nº 2, Bajo - 04007 Almería.
- Plaza Madrid s/n Estadio Ramón de Carranza Fondo Sur Planta 1ª Local 11 - 11010 Cádiz.
- Calle Pepe Espaliu, 2 - 14004 Córdoba.
- Calle Minerva nº 7 - 18013 Granada.
- Calle Plus Ultra, 8, 7ª planta - 21001 Huelva.

- Avenida de Andalucía, 104, escalera 3, 1ª planta
23006 Jaén.
- Puerto de Málaga Cara Sur Lonja del Puerto, s/n
29001 Málaga.

FONDO SOCIAL

El fondo social a 31 de diciembre de 2018 asciende a 8.471.075,38 euros.

PARTICIPACIÓN EN OTRAS EMPRESAS

La colaboración de la Agencia de Medio Ambiente y Agua con la iniciativa privada se realiza a través de proyectos empresariales pioneros o escasamente desarrollados y se refleja en el siguiente cuadro, donde se recoge la participación de la empresa en otras sociedades a 31 de diciembre de 2018, con información relativa al capital social y el porcentaje de participación:



Accionistas	Participación
SIERRA CORK, S.L. (en estado legal de quiebra)	
Adquisición, transformación y comercialización de corcho, así como la fabricación de todo tipo de productos cuya materia prima es corcho y derivados.	1.202.012
A.M.A.Y.A.	48%
APROVECHAMIENTO Y RECUPERACIÓN DE BIDONES Y ENVASES, S.L.	
Realización de diversas actividades relacionadas con la recuperación, reciclaje y limpieza de bidones y envases, y en particular la limpieza industrial y recuperación de contenedores y bidones metálicos y de plástico. Comercialización de los productos y subproductos obtenidos en la realización de tales trabajos y servicios.	800.000
A.M.A.Y.A.	45%
APLICACIONES Y TRATAMIENTOS DE LA MADERA, S.L. (en liquidación)	
Manipulación de madera tratada en autoclave para la creación de productos destinados a cerramientos, construcción de cabañas, accesorios de madera para parques periurbanos y zonas recreativas, así como para todas aquellas utilidades que se demanden. Gestión, recolección, transporte, valorización y comercialización de residuos domésticos, agrícolas, forestales y ganaderos susceptibles de ser transformados en combustible o energía eléctrica, mecánica o calorífica (Biomasa).	425.100
A.M.A.Y.A.	44,95%
RECICLADO DE COMPONENTES ELECTRÓNICOS, S.A.	
Recolección, transporte, almacenamiento y gestión de residuos de equipos eléctricos y electrónicos (RAEE). Diseño y construcción de plantas de gestión de tales residuos, así como presentación a Concursos y Subastas para la gestión de tales residuos.	3.100.000
A.M.A.Y.A.	25%

Accionistas	Participación
ALCOREC, S.L. (en liquidación)	
La gestión de los residuos de la construcción y demolición (RCD). El desarrollo de formas de recogida de residuos de construcción y demolición. La investigación, divulgación, formación y asesoramiento sobre la correcta gestión de RCD. La comercialización de áridos reciclados y otros tipos de subproductos obtenidos durante el proceso de la gestión de los RCD.	173.940
A.M.A.Y.A.	10%
RECICLADO DE NEUMÁTICOS DE ANDALUCÍA, S.L.	
La recogida, transporte, reciclado, transformación y comercialización, tanto en España como en el extranjero de residuos procedentes de neumáticos de desecho, caucho y goma y de cualquier otro tipo de materiales susceptibles de ser reciclados, así como de los productos, subproductos y productos auxiliares, complementarios y derivados que de ellos puedan obtenerse.	403.665
A.M.A.Y.A.	48,68%
ASERRADEROS DE FIÑANA, S.L.	
Aprovisionamiento, almacenamiento y transformación de madera, su aserriado, y comercialización de la madera transformada en sus propias instalaciones, así como la producción, y aprovechamiento y comercialización de los subproductos resultantes, especialmente astilla y serrín en forma de Biomasa.	913.200
A.M.A.Y.A.	46,36%
COFOREST, S.C.A.	
Transformación y comercialización de productos y subproductos agrícolas y forestales procedentes de las explotaciones de la cooperativa y de los socios. Suministrar y prestar servicios a la cooperativa y a los socios que permitan la mejora económica, técnica, laboral o ecológica de la sociedad cooperativa o de las explotaciones de los socios. Adquirir y mejorar terrenos destinados a aprovechamientos forestales o agrícolas. Promover el desarrollo y aprovechamiento sostenible del medio rural.	281.214
A.M.A.Y.A.	1,71%

ÓRGANOS

ORGANIZACIÓN GENERAL DE LA AGENCIA

Los órganos de gobierno y dirección de la Agencia son los siguientes:

- La Presidencia
- La Vicepresidencia
- El Consejo Rector
- La Dirección Gerencia

De acuerdo con sus Estatutos, ostentarán la Presidencia y Vicepresidencia de la Agencia las personas titulares de la Consejería y Viceconsejería competente en materia de Medio Ambiente y Agua.

CONSEJO RECTOR

PRESIDENTE

D. José Gregorio Fiscal López

VICEPRESIDENTE

D. José Luis Hernández Garijo

CONSEJEROS

D. Rafael Márquez Berral

D^a Pilar Navarro Rodríguez

D^a Isabel López Arnesto

D. Alejandro Márquez Llordén

D. Francisco Javier Madrid Rojo

D. Fernando Manuel Martínez Vidal

D. Juan María Serrato Portillo

D^a Inmaculada Cuenca Fernández

D. Manuel Álvarez Alegre

D. Rafael Carretero Guerra

D^a. Natalia González Hereza

D. Rafael Peral Sorroche

D^a María del Carmen Arjona Pabón

D. Antonio Galán Pedregosa (Director Gerente)

SECRETARIO

D. Luis María Jiménez Piñanes

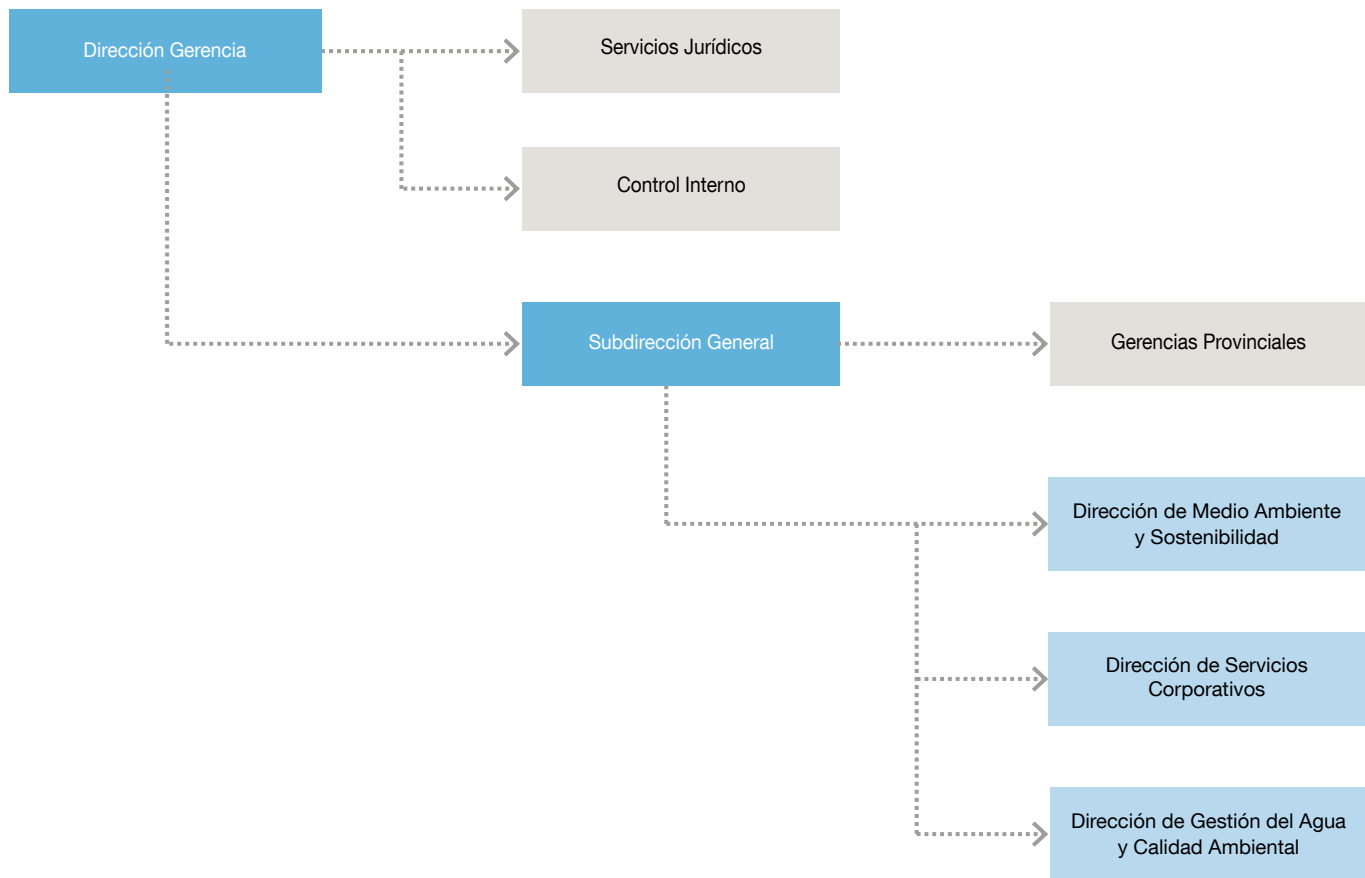
PERSONAL

La plantilla media real ha sido de 4.683 personas, durante el ejercicio 2018 , distribuidas segun las siguientes categorías:

Grupo Memoria	Hombres	Mujeres
Alta Dirección	2	3
Titulados Medios y Superiores	553	312
Administrativos	117	156
Otros	3.435	105
Total	4.107	576



ESTRUCTURA ORGÁNICA Y FUNCIONAL DE LA SOCIEDAD



ACTIVIDADES

La Agencia, como ente instrumental de la Junta de Andalucía, ha continuado su labor bajo criterios de eficacia, agilidad y calidad, con objeto de dar una respuesta eficiente a la Administración y a la sociedad andaluza en el ámbito de la gestión medioambiental.

A continuación, se destacan los principales ámbitos de actuación de la empresa y las áreas de actividad más relevantes:

CONTROL AMBIENTAL

En materia de Calidad del Aire

- Gestión del Laboratorio Andaluz de Referencia de la Calidad del Aire (LARCA) y Unidades Móviles de Inmisión: Apoyo para el seguimiento de la calidad del aire mediante la realización de campañas de medida de inmisión atmosférica, y para calibración de medidores con objeto de asegurar la calidad de los datos de la Red de Vigilancia y Control de la Calidad del Aire en Andalucía (RVCCAA).
- Gestión de la Unidad Móvil de Emisiones: esta unidad realiza mediciones de los gases emitidos por diversos focos industriales sometidos a cualquier tipo de autorización ambiental, así como de las emisiones difusas que se producen en dichas instalaciones.
- Gestión del Centro de Datos de Calidad Ambiental (CDCA): Servicio de guardia 24 horas, 365 días al año, realizando el seguimiento continuo de los datos procedentes de la RVCCAA, la verificación de la validez de los mismos, la activación de los protocolos incidentales establecidos al respecto y la atención telefónica a llamadas recibidas desde el 112 o cualquier instalación industrial donde sea necesario contrastar los datos de las cabinas.
- Consultoría en materia de Calidad del Aire: elaboración de inventarios de emisiones a la atmósfera, seguimiento específico de las emisiones de Compuestos Orgánicos Volátiles, elaboración técnica de Planes específicos de Calidad en zonas con déficit en la calidad del aire, participación en la elaboración de la Estrategia andaluza para mejora de la Calidad del Aire, modernizaciones complementarias, etc.

- Gestión de la Unidad de Calidad Ambiental del arco de la Bahía de Algeciras (UCAM): Unidad móvil dedicada a supervisar el estado de focos atmosféricos y zonas de descarga de vertidos hídricos en el arco de la Bahía de Algeciras, en comunicación directa con el servicio de Emergencias 112 y con el CDCA.
- Unidad Móvil de Medidas de la contaminación Acústica (UMMCA): esta unidad lleva a cabo la realización de medidas de la contaminación acústica (ruidos, vibración, aislamientos), como ayuda subsidiaria que presta la CMAOT a los ayuntamientos, así como para el seguimiento de las autorizaciones ambientales que dispongan las instalaciones industriales.
- Soporte técnico para la difusión y formación en materia de contaminación lumínica: asesoramiento a ayuntamientos y diputaciones, y participación en la elaboración del nuevo Decreto sobre Lumínica.
- Ejecución de diversas actuaciones de apoyo para la gestión del Dominio Público Marítimo Terrestre (DPMT) y de su Zona de Servidumbre de Protección (ZSP).
- Ejecución del proyecto, en colaboración con la Fundación La Caixa, "Desarrollo de sensores de bajo coste para la vigilancia y control de la calidad del aire (nanosensores)".

En materia de Calidad del Agua

- Labores de soporte técnico en materia de calidad de Calidad Hídrica a través del Laboratorio de la Calidad Ambiental de Andalucía (LCCA) y de las embarcaciones de vigilancia del litoral.
- Verificación del cumplimiento de la Directiva Marco del Agua mediante la toma de muestras y la ejecución de parámetros fisicoquímicos y biológicos, así como del establecimiento de indicadores biológicos, que permiten conocer el estado de las masas de agua cuya competencia corresponde a la Junta de Andalucía.
- Labores de soporte técnico en el control y seguimiento del estado de los vertidos urbanos e industriales competencia de la Junta de Andalucía, con especial relevancia del apoyo técnico al plan de inspección de vertidos y la atención a incidentes o controles extraordinarios.
- Seguimiento analítico del cumplimiento del RD 509/1996 sobre depuración de vertidos urbanos en Andalucía, en municipios cuya población es menor a 2.000 hab.
- Ejecución del proyecto, en colaboración con la Fundación La Caixa, "Nuevas especies potencialmente tóxicas presentes en el litoral andaluz del mar Mediterráneo (p.e. *Ostreopsis ovata*)".

SERVICIOS AMBIENTALES

- Asesoramiento y soporte para la elaboración de informes técnicos, dictámenes y consultoría especializada de diversa índole en el ámbito del medio ambiente industrial. En particular, en materia de prevención ambiental, fiscalidad ecológica, residuos, suelos contaminados además de fuentes y emisiones contaminantes.
- Asesoramiento técnico en la evaluación del cumplimiento normativo de actividades e instalaciones, en el ámbito de la calidad ambiental.
- Prestación de servicios de consultoría para la aplicación del régimen del comercio de derechos de emisión de gases de efecto invernadero.
- Asesoramiento y soporte técnico en la validación de los datos notificados por los titulares de los complejos industriales sobre sus emisiones y transferencias de contaminantes, sus emisiones de gases de efecto invernadero, así como de los parámetros ambientales relacionados con los impuestos ecológicos.
- Soporte técnico en la digitalización, grabación de datos, evaluación y explotación estadística de la información presentada por los productores y gestores de residuos, junto con los titulares de actividades potencialmente contaminantes de los suelos en cumplimiento de sus obligaciones normativas.
- Gestión de la entidad de inspección ambiental acreditada por ENAC bajo la norma UNE-EN ISOMECA 17020 en los ámbitos de residuos, suelos contaminados y aguas subterráneas asociadas, además de aguas superficiales.
- Prestación de servicios de consultoría en materia de cambio climático, para la realización de análisis y estudios que contribuyen al desarrollo normativo en este ámbito, cálculo de inventarios de emisiones y estimación de proyecciones de gases de efecto invernadero, así como para el diseño y desarrollo de actuaciones de lucha contra el cambio climático.
- Trabajos de asesoramiento especializado en materia ambiental vinculados a los procedimientos ordinario y simplificado de Evaluación Ambiental Estratégica. Se ha trabajado en 21 planes de sectores muy diversos, como los usos portuarios, la ordenación del territorio, el transporte metropolitano o el desarrollo sostenible en parques naturales.
- Mantenimiento de la seguridad y las condiciones medioambientales en antiguos complejos mineros.
- Regeneración de espacios degradados por la actividad minera y extractiva.

PLANIFICACIÓN Y GESTIÓN DEL DOMINIO PÚBLICO HIDRÁULICO

- Trabajos de asesoramiento y soporte técnico en diferentes tipos de tramitaciones asociadas a la gestión del Dominio Público Hidráulico (aprovechamientos de aguas, autorizaciones de vertidos, autorizaciones de obras al Dominio Público Hidráulico, urbanismo e inundabilidad).
- Trabajos de asesoramiento en la definición de necesidades y diseño funcional en los diferentes módulos del sistema integrado de gestión del agua denominado AguaCero.
- Es necesario destacar la prestación de servicios en materia de mantenimiento de presas y zonas regables y Líneas de Alta Tensión, además del mantenimiento y toma de datos de la red hidrológica para garantizar tanto el abastecimiento como la prevención de riesgos ante inundaciones.

INFRAESTRUCTURAS AMBIENTALES Y GESTIÓN DEL AGUA

Durante el año 2018, y en lo que se refiere a la actividad recogida en este capítulo se han venido realizando las tareas encaminadas a la redacción de proyectos y ejecución de obras en sus distintas fases y que se detallan a continuación. En total se han gestionado 52 proyectos y 63 obras.

- Se encomendaron a la Agencia 3 proyectos de saneamiento y depuración, de los cuales, 1 para realizar la redacción del proyecto a través de la propia Agencia. En concreto, los proyectos son: en Huelva las Agrupaciones de Vertidos y EDAR de Galaroza y Rosal de la Frontera; en Almería la Adecuación de la Concentración de Vertidos de la Aglomeración de El Cautivo en el T.M. de Níjar. Se encomendaron también a la Agencia 10 redacciones proyectos y ejecuciones de obra de saneamiento y depuración. En concreto, son: en Córdoba las Agrupaciones de Vertidos y EDAR de Encinas Reales, Monturque y Santaella; en Jaén las Agrupaciones de Vertidos y EDAR de Rus/La Yedra/Canena, Ibros, La Guardia, Torredonjimeno, Jabalquinto y Lahiguera; y en Sevilla la Agrupación de Vertidos y EDAR de Villaverde del Río.
- Se ha licitado todo lo encomendado: 10 obras y 2 redacciones de proyectos de agrupaciones de vertidos y EDAR. También se han licitado los concursos de Asistencia Técnica a la Dirección de Obras de las obras cuya encomienda se recibe en 2018 (Encinas Reales, Monturque, Palenciana, Rus/La Yedra/Canena, Ibros, La Guardia, Torredonjimeno, Jabalquinto, Lahiguera y Villaverde del Río)
- Se han firmado los contratos de las siguientes obras: en Córdoba las Agrupaciones de Vertidos y EDAR de Encinas Reales, Monturque y Santaella; en Jaén las Agrupaciones de Vertidos y EDAR de Ibros, La Guardia y Torredonjimeno; y en Sevilla la Agrupación de Vertidos y EDAR de Villaverde del Río. Y de los siguientes proyectos: en Huelva las Agrupaciones de Vertidos y EDAR de Galaroza y Rosal de la Frontera.



- Se han finalizado las siguientes obras: en Cádiz Mejora de la EDAR de Villamartín y Colectores y EDAR aglomeración urbana de Tarifa; en Almería la Agrupación de Vertidos y EDAR de Uleila del Campo; en Córdoba Aumento de Vehiculación en la conducción general de Absto a la Zona Norte de Córdoba, tramo Depósitos Cuartero - Pozoblanco; en Granada la Agrupación de Vertidos y EDAR de la Aglomeración Urbana de Albuñol; en Málaga las Agrupaciones de Vertidos y EDAR de Villanueva del Trabuco, Villanueva del Tapia y Cañete la Real; y en Sevilla Reunificación de vertidos y estación de bombeo de aguas residuales en la zona de la Avenida de Andalucía en Lebrija.
- Durante el año 2018 se han gestionado un total de 76 proyectos y 80 obras.

GESTIÓN SOSTENIBLE DEL MEDIO NATURAL Y CONSERVACIÓN DE LA BIODIVERSIDAD

- Gestión de planes y programas de conservación de biodiversidad y geodiversidad (Necrófagas, Águila Imperial, Pteridofitos, Aves de humedales, Aves esteparias, Ibis Eremita, especies de Altas Cumbres,..)
- Apoyo técnico en la planificación y gestión de las actuaciones para la conservación de fauna y flora amenazada, y sus hábitats en el medio marino, terrestre y aguas epicontinentales.
- Evaluación y control de amenazas a las especies amenazadas mediante los Programas de Control de Especies Invasoras de Andalucía, apoyo técnico a la Estrategia de Control de venenos y otras amenazas a la fauna catalogada, mantenimiento de un sistema de seguimiento de tendidos eléctricos peligrosos para la fauna, servicio de actualización de los criterios y directrices de Gestión adaptativa frente el cambio global de los ecosistemas y la Biodiversidad de Sierra Nevada para su incorporación a los instrumentos de ordenación y gestión.
- Apoyo técnico para la elaboración y evaluación de estrategias, planes y programas vinculados a la gestión del patrimonio natural.
- Trabajos de consultoría para la conservación de la geodiversidad.
- Apoyo técnico para la elaboración y posterior impulso, seguimiento y evaluación de los planes de desarrollo sostenibles en parques naturales de Andalucía y sus áreas de influencia socioeconómica.
- Apoyo técnico para la consecución y mantenimiento de los certificados en Gestión Forestal Sostenible, según los sistemas de certificación FSC (Forest Stewardship Council) y PEFC (Programme for the Endorsement of Forest Certification) para aquellos montes públicos de la Junta de Andalucía incluidos en el alcance de la certificación, garantizando que su gestión se realice cumpliendo criterios de sostenibilidad.
- Apoyo técnico para el mantenimiento y revalidación de la Certificación del Sistema de Gestión Ambiental de los Parques Naturales y Nacionales de Andalucía, conforme a la Norma UNE:EN ISO 14001:2015, con objeto de prevenir y minimizar los posibles impactos ambientales, garantizar su protección y conseguir la mejora ambiental continua.
- Apoyo en la revisión y actualización de instrumentos de planificación ambiental de espacios protegidos de la Red Natura 2000 y otras zonas de gran valor natural, en particular en los parques naturales de Andalucía.
- Apoyo técnico en la revisión y/o redacción de otros instrumentos de planificación de sectores y áreas específicas de la política ambiental andaluza, tales como la programación y regulación del uso público, la planificación integrada de residuos o la planificación en materia de conectividad ecológica e infraestructura verde en Andalucía.
- Colaboración con el Ministerio competente en materia de Medio Ambiente en el desarrollo de la Estrategia Estatal de Infraestructura Verde, Conectividad y Restauración Ecológica.
- Propuesta conceptual y metodológica para la introducción de la evaluación y seguimiento de los servicios ecosistémicos como herramienta de apoyo a la toma de decisiones.
- Gestión de la red de equipamientos de uso público de la Junta de Andalucía en espacios naturales protegidos, compuesta por 87 instalaciones de diversas tipologías y 4 servicios. Se registraron 848.531 visitas durante la anualidad.
- Dinamización de la red de equipamientos de uso público de la Junta de Andalucía en espacios naturales protegidos, realizándose 1.927 actividades en las que participaron 70.970 personas usuarias.
- Desarrollo de las labores de diseño, desarrollo, secretaría técnica y evaluación de programas de formación ambiental, englobadas en el Plan de Formación Ambiental de Andalucía, incluyendo 24 acciones formativas con un total de 530 participantes.
- Coordinación, gestión y desarrollo de Programa de participación y sensibilización ambiental en Red Natura 2000 compuesto por 33 programas de actividades de participación desarrollados en 18 espacios naturales, con un global de 325 actividades y 2.213 participantes.

- La gestión de las redes destinadas a la conservación de la biodiversidad y el medio natural, como los centros de recuperación de especies amenazadas, jardines botánicos, laboratorio de propagación vegetal, centros de cría, centro de análisis y diagnóstico de fauna silvestre (CAD) y estaciones de referencia; junto con la conservación y vigilancia del litoral.
- Apoyo a la inspección de parques zoológicos.
- Muestreo micológico a nivel regional para conocer la capacidad productora y la diversidad micológica andaluza, con un modelo adaptado a la Comunidad Autónoma de Andalucía y su gran diversidad micológica.
- Actuaciones en materia de toma de muestras y análisis para el seguimiento zosanitario de la fauna silvestre.
- Ejecución y seguimiento del Programa de Vigilancia Epidemiológica de la Fauna Silvestre en Andalucía.
- Producción, mantenimiento y distribución de plantas en vivero para restauración forestal.
- El seguimiento fitosanitario de las masas forestales andaluzas y ejecución de las medidas necesarias para mantener un adecuado estado fitosanitario.
- Estudio y trabajos de campo sobre decaimiento en las masas de pinar del Parque Natural de Sierra de Baza (Granada).
- Seguimiento y control de la avispa del castaño mediante la lucha biológica en la provincia de Málaga.
- Diseño, desarrollo y gestión de medios interpretativos asociados al patrimonio natural y cultural (exhibiciones, publicaciones, señalización y aplicaciones móviles), en concreto se ha trabajado en la señalización de la "Implementación del programa de Puertas Verdes en municipios de más de 20.000 habitantes" y la vinculada al LIFE13/NAT/ES/000586 (CONHABIT).
- Instalación y mantenimiento de la señalización en la red de espacios naturales.
- Diseño, desarrollo y gestión de medios interpretativos asociados al patrimonio natural y cultural (exhibiciones, publicaciones, señalización y aplicaciones móviles).
- Diseño y ejecución de diversas actuaciones para la conservación de los ecosistemas andaluces y la mejora de los hábitats de especies protegidas de flora y fauna.
- Ejecución de proyectos de servicios relativos a "**Prevención de afecciones por uso público en los espacios naturales de Andalucía**". Se trata de 10 proyectos, uno por cada provincia más Sierra Nevada y Doñana, consistentes en el acondicionamiento de infraestructuras a fin de prevenir las afecciones derivadas de las actividades de uso público sobre la diversidad y el paisaje; minimizar las amenazas derivadas del uso público que afectan a la conservación de los espacios naturales y su biodiversidad, con especial atención a la Red Natura 2000, contribuyendo a la gestión preventiva de riesgos, creación de nuevos equipamientos medioambientales o de nuevas dotaciones, eliminación o mejora de infraestructuras o dotaciones que puedan suponer una amenaza para la conservación de la biodiversidad o del paisaje, incluyendo la señalización asociada, contención de la erosión y pérdida de suelo a través de correcciones hidrológicas, manejo de la vegetación para mejorar su integración en el entorno, frenar la erosión y desertificación, y minimizar los riesgos para la seguridad del usuario y del medio natural.
- Realización del servicio de "**Limpieza y mantenimiento básico de equipamientos y señalización de uso público**" en los espacios naturales de Andalucía con objeto de conservar los equipamientos de uso público sin atención personalizada (senderos, áreas recreativas, refugios, miradores, carriles de cicloturismo, etc.) que acogen cada año a miles de visitantes.
- Desarrollo de diversos trabajos en divulgación en los proyectos LIFE13/NAT/ES/000586 (CONHABIT) y LIFE15 GIE/ES/000962 (LIFE SOUTHERN WOLVES).
- Conservación y mejora de equipamientos de uso público en Espacios Naturales de Andalucía y adecuación para la accesibilidad a personas con discapacidad.
- Ejecución de programas medioambientales de actuación social en espacios naturales de Andalucía a través del "Convenio Junta de Andalucía-Fundación La Caixa".
- Mejora y reacondicionamiento del Puente Mocho (Jaén) como patrimonio rural y cultural, respetando sus valores históricos y estéticos. Con las actuaciones se mejoró el comportamiento hidrológico e hidráulico del cauce, se aseguró la estabilidad en las cimentaciones de los apoyos y la consolidación estructural de la bóvedas, mediante el recalce de las pilas dañadas del mismo, la restauración de piezas de sillería y de las dovelas de la citada bóveda junto con la restauración y la colocación de sillares perdidos en la calzada del puente. Finalmente se reimplantó una cubierta de especies vegetales de riberas.
- Redacción y ejecución de obras de restauración, mejora y revalorización de elementos singulares del patrimonio cultural en los montes públicos de la Comunidad Autónoma de Andalucía.
- Aprovechamiento de los diferentes recursos forestales en montes propiedad de la Consejería de Medio Ambiente y Ordenación del Territorio, donde destacan los relativos a corcho de los montes "Las Naranjas y La Alcaidesa" (Cádiz) y "Las Navas" (Sevilla), así como los aprovechamientos de piña en "Cabeza Aguda" (Córdoba).

- Redacción de las revisiones de Proyectos de Ordenación (Primera revisión de los proyectos de ordenación de los montes públicos “Las Monteras y Caballeras” en la provincia de Córdoba) y Planes Técnicos de Ordenación (PTO) de montes bajo gestión de la Consejería de Medio Ambiente y Ordenación del Territorio.
- Apoyo técnico a la Dirección Facultativa en la ordenación de montes públicos adjudicados a empresas privadas, así como apoyo técnico a la revisión de los PO y PTO de montes privados presentados.
- Desarrollo del LIFE Biodehesa. Ampliación de trabajos demostrativos en la red de dehesas públicas.
- Gestión integral de montes públicos en cumplimiento de la Orden de 17 de febrero de 2008. Consolidación del de la provincia de Córdoba, puesta en marcha los correspondientes a las provincias de: Cádiz y Sevilla e inicio de los de Jaén, Almería, Málaga y Granada.
- Gestión de los aprovechamientos cinegéticos en las Reservas Andaluzas de Caza y en los principales cotos públicos propiedad de la Junta de Andalucía, tanto directa como indirectamente a través de adjudicatarios.
- Apoyo a la redacción de los Planes Técnicos de Caza en cotos gestionados por la Consejería y apoyo a la planificación estratégica en el ámbito cinegético/piscícola.
- Gestión y control de ungulados en el Parque Nacional de Sierra Nevada.
- Puesta en marcha del plan de recuperación y conservación de la Anguila (*Anguilla anguilla*).
- Participación en el LIFE ADAPTAMED. Protección de servicios ecosistémicos clave amenazados por el Cambio Climático mediante gestión adaptativa de socioecosistemas mediterráneos cuyo principal objetivo es atenuar los efectos negativos del cambio climático sobre servicios clave que suministran los ecosistemas del Espacio Natural Doñana, Parque Natural de Cabo de Gata-Níjar y Espacio Natural Sierra Nevada. El proyecto pretende desarrollar, implementar, monitorizar, evaluar y difundir medidas de gestión adaptativa dirigidas a preservar estos servicios, trasladando la experiencia y conocimientos adquiridos a otros Espacios Naturales Protegidos de la cuenca mediterránea y en estrecha colaboración con redes de intercambio de información ambiental regionales, nacionales e internacionales. El proyecto europeo cuenta con un presupuesto de 5.462.678 €. Además de la Consejería de Medio Ambiente y Ordenación del Territorio, como socio coordinador, participan UICN, el CSIC, las Universidades de Almería y Granada, el Consorcio Parque de las Ciencias, y la Agencia de Medio Ambiente y Agua, que ejecuta 1.868.905 €.



- Participación en el PROYECTO LIFE BLUE NATURA, proyecto pionero que estudia el papel fundamental que tienen los ecosistemas marinos como las praderas de fanerógamas marinas o las marismas de marea, como sumideros de CO₂, amortiguando el incremento de CO₂ en la atmósfera. El papel del proyecto Life Blue Natura es desarrollar todos los documentos necesarios para hacer efectiva la posibilidad de que las empresas interesadas contribuyan a la conservación de estos ecosistemas a través de la ejecución de proyectos de conservación que computen en el SACE. El proyecto tiene un presupuesto total de 2.513.792 €, del que la Unión Europea financia en torno al 60%. Además participan la UICN, el CSIC de Blanes, la Asociación Hombre y Territorio y la Agencia de Medio Ambiente y Agua de Andalucía, que ejecuta en concreto un total de 517.654 €.
- Participación en el PROYECTO LIFE LOBO. El proyecto LIFE15 GIE/ES/000962 “El lobo en Andalucía: cambiando actitudes” tiene como objetivos específicos : modificar la percepción negativa de la especie; sensibilizar a la población rural sobre los problemas de conservación del lobo; mejorar la información y el conocimiento que la población rural de Sierra Morena tiene sobre el lobo, recuperando su imagen para la cultura local; conocer la actitud real que la población de Sierra Morena tiene con respecto al lobo y dar a conocer el valor añadido

que puede tener el lobo para la economía rural. Su presupuesto total es de 1.644.871 €, cofinanciando la CE el 56,01%. En el proyecto participan un total de 6 socios, la Consejería de Medio Ambiente y Ordenación del Territorio es la Beneficiaria Coordinadora del LIFE, y cuenta con los siguiente beneficiarios asociados: Agencia de Medio Ambiente y Agua (AMAYA), WWF/España, Federación Andaluza de Caza (FAC), Asociación de Propietarios Rurales, Productores de Caza y Conservadores del Medio Natural de Andalucía (APROCA), Asociación empresarial de criadores y titulares de cotos de caza de Andalucía (ATECA) y Asociación de Pastores por el Monte Mediterráneo (APMM). El coste total de las acciones que ejecuta la Agencia asciende a 876.036 €.

- LIFE CONHABIT. Participación en el proyecto LIFE CONHABIT, proyecto coordinado por la Consejería de Medio Ambiente y Ordenación del Territorio, financiado en un 60% por la Unión Europea, cuyo fin último es la conservación y mejora de los hábitats de interés comunitario (HIC) prioritarios presentes en el litoral andaluz, no solo actúa restaurando dichos hábitats y favoreciendo su conservación a corto y medio plazo, con actuaciones sobre el medio físico; sino que, además, contempla un amplio abanico de actuaciones dirigidas a la población, a fin de concienciarla sobre la importancia de conservar estos espacios, por su enorme contribución al bienestar humano. Más de 2,6 M €, en concreto 2.654.269 €, invertidos en 5 años para mejorar y conservar 10 hábitats de Interés Comunitario Prioritarios presentes en 15 espacios de la Red Natura 2000 en el litoral andaluz. Se trata de un proyecto ejecutado junto con la Agencia de Medio Ambiente y Agua como único socio beneficiario con un presupuesto de 1.192.952 €.

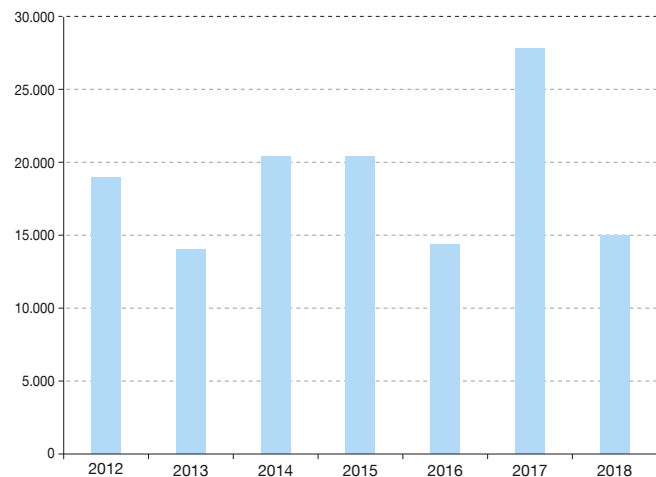
PREVENCIÓN Y EXTINCIÓN DE INCENDIOS FORESTALES

- La coordinación y gestión de los recursos humanos y materiales para dar servicio al Plan de Emergencias por Incendios Forestales de Andalucía (Plan INFOCA).
- Se ha puesto en marcha un nuevo plan de jubilaciones parciales, que ha originado 101 contratos de jubilación parcial al 50% con sus correspondientes contratos de relevo, continuando con las medidas encaminadas al rejuvenecimiento del dispositivo, siendo estratégico la aplicación de los coeficientes reductores a la edad de jubilación para el personal del Dispositivo INFOCA.
- La Oferta de Empleo Público de 2018, correspondiente a la tasa de reposición por bajas producidas en 2017, contempla 98 plazas (11 de ellas fijas discontinuas).

- El despliegue del dispositivo ante grandes incendios forestales tanto en el periodo de alto, como el de medio y bajo riesgo, demuestra y respalda la efectividad y necesidad de un dispositivo operativo los 12 meses del año.
- En la campaña 2018 se redujeron las horas de extinción respecto a la campaña de 2017, volviendo a la franja de las 14.000 ha en la que encajan los años más favorables de los últimos años. Destacan Huelva y Cádiz seguidas de Almería y Málaga. A pesar del descenso general, Cádiz sufrió un aumento casi triplicándose respecto a 2017. En bajo y medio riesgo, los datos de 2018 fueron inferiores a los de 2016 y 2017.

	2012	2013	2014	2015	2016	2017	2018
Total horas extinción	18.945	14.061	20.326	20.392	14.310	27.852	14.955

Total horas extinción por año



- Todos los componentes de los grupos de intervención en tareas de extinción han recibido o renovado la Formación Específica que les habilita para el desarrollo de sus funciones, siendo más de 57.000 las horas de adiestramiento teórico-práctico y más de 750.000 horas en cursos, que han contribuido a minimizar los accidentes laborales.
- La Junta de Andalucía comenzó el proceso para acreditar por primera vez la experiencia laboral de los bomberos forestales. Con ese objetivo las Consejerías de Educación; Empleo, Empresa y Comercio; Medio Ambiente y Ordenación del Territorio y la Agencia de Medio Ambiente y Agua firmaron un convenio con los sindicatos CCOO-A y UGT-A. La Consejería de Educación inició el proceso de acreditación de las competencias profesionales de 1.000

trabajadores y trabajadoras dedicados a la prevención y extinción de incendios forestales. Este proceso permitirá la obtención no solo de la acreditación, sino también del Certificado de Profesionalidad, tal y como exige la normativa estatal.

- La actuación del dispositivo INFOCA en otro tipo de emergencias en el medio natural se produce como servicio de intervención y asistencia en emergencias de protección civil según la Ley 17/2015, de 9 de julio, del Sistema Nacional de Protección Civil, así como por aplicación del Acuerdo marco de colaboración entre la Consejería de la Presidencia, Administración Pública e Interior y la Consejería de Medio Ambiente. Durante 2018 se han realizado 68 actuaciones por: inundaciones (41) fundamentalmente vinculadas a las lluvias de octubre en Sevilla y Málaga, búsquedas de personas desaparecidas (6) y otras actuaciones (21). El dispositivo INFOCA ha participado en un simulacro de actuación en caso de vertido de hidrocarburos organizado por la Delegación del Gobierno y con participación de todas las entidades: nacional, regional y local, en el que el personal del dispositivo se encargó de montar la obra de descontaminación para la limpieza de la playa afectada del Paraje Natural de Marismas del Odiel.
 - En la campaña 2018 se han realizado dos mejoras en el EPI. Por un lado se han repartido los nuevos accesorios para el casco de extinción; nuevas gafas panorámicas, nueva linterna y nuevo cubrenucas, consiguiendo así la homogenización del conjunto. Por otro lado se han repartido los nuevos forros polares para hacer frente a las bajas temperaturas.
 - En materia de innovación, continúa la participación en el proyecto ANYWHERE (<http://anywhere-h2020.eu/>), para desarrollar un sistema operacional de detección de situaciones meteorológicas extremas e identificación de los impactos ligados a diferentes fenómenos de riesgo (inundaciones, tormentas de viento, nevadas, sequías, incendios forestales, etc.) que se estará testeando desde octubre de 2018 durante un año.
 - En cumplimiento de lo recogido en el Plan de Emergencias por Incendios Forestales de Andalucía, INFOCA ha participado en los simulacros de incendios forestales en todas las provincias de Andalucía, realizados por la Consejería de Justicia e Interior, en los que además participan Protección Civil, GREA, Bomberos, Fuerzas de Seguridad y EPES.
 - Actividades de prevención frente a incendios forestales del dispositivo INFOCA, comúnmente llamados “trabajos preventivos”. La realización de actuaciones en materia de selvicultura preventiva garantizan una adecuada protección de la superficie forestal, así como de los bienes y personas, a partir de la zonificación del territorio en función del binomio calidad-riesgo.
- Esta selvicultura se materializa en forma de una red de elementos de defensa que fraccionan los sistemas forestales en módulos, cuya superficie depende del grado de defensa que precisen, y que, en caso de producirse un incendio, acortarían la superficie susceptible de arder en el mismo. Se han realizado preferentemente tratamientos selvícolas preventivos en áreas y líneas cortafuegos, y fajas auxiliares. Esta actividad se ha realizado mediante los trabajos manuales de ampliación de los cortafuegos o aéreas cortafuegos y el mantenimiento de los ya existentes (5.421 km y 10.842 ha), y mediante el pastoreo controlado en áreas y líneas cortafuegos de los montes públicos mediante la Red de Áreas Pasto-Cortafuegos de Andalucía (RAPCA) en 6.656,5 ha. En relación con la actividad en la RAPCA, de forma indirecta se han logrado además otros objetivos beneficiosos tanto para la prevención de incendios como para la sociedad, como son la posibilidad de mantener infraestructuras lejanas, pedregosas y de difícil tránsito, lograr una mayor presencia en el monte de trabajadores (pastores), que a efectos de prevención, son vigilantes móviles, el afianzamiento de la población rural, el reconocimiento social de la labor de pastor, el mantenimiento y dispersión de especies vegetales, y el mantenimiento de razas ganaderas autóctonas.
- Avance tecnológico y mejora de prestaciones en las comunicaciones de datos de los Centros operativos, CEDEFOS y bases BRICA.
 - Desfibriladores en todos los CEDEFOS y bases Brica. Se comenzaron a implantar a lo largo de la campaña de la formación del personal en este tipo de aparatos, habiendo obtenido durante este bajo riesgo el certificado de zona “cardiosegura”.
 - InfoGIS 2. Durante 2018 se ha realizado el mantenimiento correctivo y preventivo del sistema. Asimismo se han mejorado aspectos relativos al geoposicionamiento de medios, permitiendo el intercambio de información con el Ministerio de Agricultura, Pesca, Alimentación y Medio Ambiente (MAPAMA).
 - Se ha puesto a prueba una metodología para obtención de información operativa en incendios mediante el uso de sistemas aéreos no tripulados (RPAS) o drones, que han permitido digitalizar los frentes activos durante el periodo nocturno, aportando una información vital para el análisis del incendio así como la planificación y realización de los planes de operaciones.
 - Se han activado dos servicios completos de comunicaciones VSAT para dar cobertura de comunicaciones de datos a los Puestos de Mando Avanzado de las emergencias, garantizando las mismas aun en condiciones de ausencia de cobertura de otras redes de comunicación terrestre.

- Se ha continuado con las quemas prescritas como parte de la formación del Plan INFOCA en el uso del fuego técnico. Es un paso importante para la futura implementación de esta herramienta preventiva, a la vez que familiariza al dispositivo en las operaciones con fuego, tan necesarias durante la campaña de alto riesgo de incendio.

COMUNICACIÓN

Comunicación y atención a la ciudadanía

A través de diversos canales de atención, la Agencia intenta ofrecer respuestas inmediatas a la ciudadanía, redirigirla hacia la web corporativa (o hacia otro recurso que proporcione información útil) y, de manera general, atender sus demandas informativas.

Los datos registrados de estos canales correspondientes al año 2018 son:

- WEB: Visitas a la web de la Agencia: 834.228
- Atención Telefónica: Llamadas atendidas 12.820.
- Canal La Agencia Atiende: Solicitudes atendidas 1.099.

La Agencia abrió sus perfiles en las redes sociales Facebook y Twitter en agosto de 2016. Se ofrecen a continuación, los datos de 2018.

REDES SOCIALES: Facebook. Seguidores 1.995. Twitter. Seguidores 1.850. En términos de impacto, cabe destacar que 348 tweets generados en 2018, se tradujeron en 397.600 impresiones.

A estas actividades de comunicación se suma la creación y generación de noticias en la red interna, Portal del Empleado@, en la web de la Agencia, así como las notas de prensa sobre los trabajos más destacados de interés público de la entidad.

Comunicación en el ámbito interno

La Agencia de Medio Ambiente y Agua continuó desarrollando en 2018 una serie de iniciativas en materia de comunicación en el ámbito interno entre las que destacan:

Edición del boletín digital mensual ‘boletín amaya’ dirigido a toda la plantilla.

De forma complementaria, se convocó por tercera vez el concurso de dibujo y pintura infantil “El reino animal” dirigido a los niños y niñas familiares de los trabajadores.

3ª Jornada de Puertas Abiertas para familiares en AMAYA

Con motivo de la entrega de premios del 3º Concurso de Dibujo y Pintura infantil, el área de Comunicación organizó una fiesta con el formato de unas jornadas de ‘puertas abiertas’ de la organización, también para familiares y personas allegadas de los empleados y empleadas. Específicamente para los más pequeños, se desarrollaron una serie de talleres relacionados con las actividades propias en la Agencia, como la prevención y extinción de incendios forestales, la calidad ambiental y la conservación de la fauna y, de forma singular, el lince ibérico. La actividad tuvo una participación de 168 niños y niñas y 130 personas adultas.

4º Encuentro AMAYA

El 18 de diciembre de 2018 tuvo lugar en el CaixaFórum el 4º encuentro AMAYA ‘Sostenibilidad y medio ambiente’. Este acto contó con la proyección de la película “Una verdad muy incómoda: ahora o nunca”, así como una mesa redonda con especialistas de la Agencia. Participaron unos 240 trabajadores y trabajadoras.

SISTEMAS DE INFORMACIÓN REDIAM

La Red de Información Ambiental de Andalucía (REDIAM) tiene como objeto la integración, normalización y difusión de toda la información sobre el medio ambiente andaluz generada por todo tipo de centros productores de información ambiental en la Comunidad Autónoma. Fue creada por la Ley 7/2007, de 9 de julio, de Gestión Integrada de la Calidad Ambiental (GICA) y ordenada por el Decreto 347/2011, de 22 de noviembre, por el que se regula la estructura y funcionamiento de la Red de Información Ambiental de Andalucía y el acceso a la información ambiental.



La oferta y disponibilidad de información ambiental se hallan reguladas por un amplio conjunto de directivas, leyes y normas: la Ley de Acceso a la Información Ambiental, la Ley Nacional de Transparencia y Acceso a la Información Pública y el Buen Gobierno, la Ley de Reutilización de la Información en el Sector Público, Open Data y la Directiva INSPIRE así como la Ley Autonómica de Transparencia Pública de Andalucía. Para garantizar el cumplimiento de todos ellos, durante el ejercicio 2018, desde la REDIAM se ha continuado trabajando en la mejora del acceso por parte de la ciudadanía a su repositorio de información ambiental.

La REDIAM se dispone de dos grandes catálogos: el de Información Ambiental y el de Servicios Interoperables. El Catálogo de la REDIAM constituye la lista o registro andaluz al que la ciudadanía puede acudir para consultar qué información ambiental hay disponible. El número de elementos incluidos en el catálogo en 2018 es de 4.197 conjuntos de datos.

- **Integración de información:** se han contabilizado tanto contenidos incorporados de nueva creación como contenidos ya existentes que se han modificado, actualizado o eliminado, constituyendo en total 205 procesos de integración de información.
- **Integración de información:** atención a solicitudes de la ciudadanía. Se han atendido por parte de la REDIAM 262 solicitudes de información ambiental, recibidas en Registro o a través del Canal de Administración Electrónica de la Consejería como solicitudes de información ambiental de acuerdo a la Ley 27/2006, de 18 de julio, o a través de la Plataforma Integrada de Derecho de Acceso (PIDA) como peticiones de información pública de acuerdo a la Ley 1/2014, de 24 de junio. Del total, 112 eran de particulares, 58 de otras administraciones públicas, 61 de empresas/profesionales y 31 de asociaciones. El número de solicitudes de información ambiental continúa en descenso gracias a la publicación de Servicios OGC (Open Geospatial Consortium) y descargas REDIAM de todos los contenidos de información ambiental.
- **Informe de Medio Ambiente:** la emblemática publicación del IMA ha cumplido en el año 2018 su 30ª edición (correspondiente al año 2017). El IMA 2017 incluye un apartado especial con motivo del aniversario, que incluye un artículo de reflexión sobre conceptos, políticas, tecnologías, derechos y obligaciones en torno a la información ambiental, y se abordan ocho temas claves para mostrar el comportamiento y la evolución de algunas de las principales variables del medio ambiente en Andalucía, durante estas tres décadas. Como novedad, se incluye la sección *IMA de un vistazo*, donde se ofrece la información básica más relevante de cada apartado, ocurrida en 2017.

Por último, las más de 500 tablas que componen el *Visor de Estadísticas Medioambientales (VEM)* de esta edición del IMA 2017 nos acreca a un amplísimo abanico de temas ambientales, en los que se ha alcanzado un grado de actualización completa.

Sistema de Indicadores Ambientales: se ha continuado con el mantenimiento de la Batería de Indicadores Ambientales de la REDIAM, siendo la cifra de indicadores actualizados a 2017 de 74. Dichos indicadores pueden consultarse en:

<http://lajunta.es/1rvhy>

Para cada uno de ellos se ofrece una ficha técnica con la metodología de elaboración, los datos que han servido de base para el cálculo y el acceso a la cartografía relacionada en formato Web Map Service.

Los **Indicadores Ambientales de Andalucía** se encuentran estructurados en 5 bloques:

- I. Elementos y factores ambientales.
- II. Evaluación y gestión del medio natural.
- III. Evaluación y gestión de la calidad ambiental.
- IV. Medio urbano, tejido productivo y planificación.
- V. Innovación, información y conocimiento.

Dentro de las líneas de trabajo habituales de la REDIAM, debe hacerse mención especial a las siguientes actividades:

- Mejoras en la funcionalidad de consulta del catastro del visor de la REDIAM; se han desarrollado una serie de módulos experimentales para facilitar la incrustación de sus datos en aplicaciones webs: gráficas, mapas e informes; para la documentación interna de las dependencias entre datos y servicios de la REDIAM se ha iniciado el desarrollo de la aplicación Geco.
- Dentro de las labores de apoyo horizontal se han realizado diversas tareas: mantenimiento de la infraestructura técnica (servidores, bases de datos, aplicaciones); elaboración de scripts (archivos de procesamiento por lotes) para automatizar trabajos relacionados con procesos de información geográfica, tanto en ArcGIS como en QGIS; creación de una aplicación para el seguimiento del número de metadatos publicados en la Infraestructura de Datos de Andalucía; se ha participado en la puesta en marcha del proyecto LifeWatch Andalucía/Indalo, e igualmente se ha colaborado en el establecimiento de un seguimiento de tareas unificado y la migración de las áreas de trabajo de la REDIAM en la AMAYA.

- En materia de aplicaciones de difusión específicas se ha llevado a cabo la implantación de una aplicación de difusión del proyecto AQUACROSS, en la que se muestran los resultados del Caso de Estudio 2 del Proyecto AQUACROSS: La Reserva de la Biosfera Intercontinental del Mediterráneo, Andalucía (España) - Marruecos (IBRM) y su Área de Influencia; creación de story-maps sobre el medio ambiente y el paisaje en Andalucía para dar a conocer la información ambiental.
 - **SIPNA (Sistema de Información sobre el patrimonio Natural de Andalucía):** se actualiza, mejora y explota el sistema integrado de producción de información, a escala de detalle, sobre caracterización del territorio, en los ámbitos de ocupación del suelo, ecosistemas/hábitats biogeografía y biodiversidad vegetal. Se ha revisado la información sobre Hábitats de Interés Comunitario (HIC), para dar respuesta al Informe Sexenal 2018 de la Directiva Hábitat 92/43 mediante la valoración del estado de conservación de los HIC, principalmente, a partir de los parámetros recopilados en SIPNA; se ha actualizado la información al año de referencia 2016 en determinados ámbitos de interés, como en zonas afectadas por incendios (posteriores y anteriores a 2016), en Formaciones Adehesadas como apoyo al Life Biodehesa o en entornos en los que se están redactando proyectos de planificación; también se ha desarrollado una pasarela de SIPNA a un conjunto de Ecosistemas que han de constituir la base cartográfica para el seguimiento de la biodiversidad en Andalucía. Su actualización y mantenimiento se basan en procedimientos de fotointerpretación realizados por expertos temáticos que acceden a la plataforma "CLOUDCarto" multiusuario y online. SIPNA es un sistema complejo que constituye la fuente de información de más de 200 contenidos de información del Repositorio REDIAM, por lo que ha sido crucial el desarrollo de un sistema automatizado que permite su actualización continua.
 - **Escenario Locales de Cambio Climático de Andalucía actualizados al V Informe del IPCC.** Este proyecto tiene como objetivo principal dar a conocer a científicos, técnicos, políticos, administración y ciudadanos en general, los efectos esperados del Cambio Climático sobre la región andaluza: una información básica para el desarrollo de políticas de adaptación, para lo cual se han generado simulaciones futuras de 9 MCG, en 4 escenarios de emisiones y el escenario de referencia único de partida, o clima del pasado (1961-2000).
 - Explotación del **sistema de descargas de información ambiental de la REDIAM**, que publica casi 3 TB de datos en descarga directa y del **catálogo de la REDIAM sobre Geonetwork**, con capacidades de búsqueda avanzada sobre los más de 4000 metadatos de contenidos catalogados por la REDIAM y enlaces de descarga a la información, servicios disponibles, etc.
 - **Participación en los grupos técnicos de trabajo del CODIIGE** (Consejo Directivo de la Infraestructura de Información Geográfica) encargados del análisis de la implementación española de las Especificaciones y Guías Técnicas para la transformación de datos tal y como se orienta en la Directiva INSPIRE. Asimismo, la REDIAM también tiene representación en el grupo de trabajo de la IDEAndalucía.
 - En el marco del **Plan Nacional de Ortofotografía y LiDAR**, durante 2018 se definieron necesidades y requisitos para desarrollar esta cobertura en Andalucía durante 2019-2020. Finalizada la primera cobertura PNOA LiDAR mediante colaboración entre el IGN y la Consejería se han concluido los trabajos de tratamiento de nubes de puntos y homogeneización de bloques así como la generación de productos derivados.
 - Producción de Información como **soporte a la Gestión de Incendios Forestales**. Se ha llevado a cabo un seguimiento del estado de recuperación del entorno afectado por los últimos incendios, mediante el uso de imágenes de satélite de media resolución (Sentinel 2), alta resolución (Pleiades y Ortofotografía) y datos LiDAR de alto detalle y la generación de índices de severidad y recuperación. Principalmente se ha trabajado en los incendios de Las Peñuelas (Moguer) 2017, Granada de Riotinto 2017 y Segura de la Sierra (Jaén) 2017. Asimismo, se ha definido un protocolo de actuación para la gestión de emergencias Grandes Incendios Forestales.
- Sistema de Información de Seguimiento de la Sequía a nivel comarcal.** Basado en información meteorológica y derivada de imágenes de satélite, se consolida esta línea de producción de indicador de sequía por comarcas agrícolas.
- En 2018 se han realizado adquisiciones de imágenes de alta resolución y datos LiDAR como soporte a la gestión del medio ambiente. La REDIAM ha colaborado en el **programa de pseudo-satélites estratosféricos** de gran altitud para observación de la Tierra, telecomunicaciones y navegación (HAPS) de la Agencia Espacial Europea (ESA).
 - **COPERNICUS. Servicio de Gestión de Emergencias (EMS). Recovery & Risk.** Se ha llevado a cabo la activación del servicio Recovery & Risk (Recuperación y Riesgo) sobre el Incendio de Granada de Riotinto, para analizar el alcance y calidad de los productos para dar soporte a la gestión de emergencias en fase de recuperación. Los productos estarán disponibles en 2019.
- Desarrollo de visores específicos para el Incendio de Las Peñuelas 2017 y el del Incendio de Granada de Riotinto 2017, un visor para el **Plan Especial de Ordenación de Doñana**. También se ha mejorado el Visor Descargador de Datos de Ortofotografías y datos del Territorio, con estadísticas de uso en 2018: 37.1512 usuarios; 134.479 sesiones; 700.084 visitas a páginas.



- **Actividades de Difusión de IA: Reunión "Usuarios Españoles del Servicio Copernicus", Grupo de Trabajo y jornadas de Normativa de Drones (RPAS), Jornada "Copernicus Training and Information Session: "Copernicus para Ciudades verdes e inteligentes" y XIX Escuela de Verano de la Comunidad de Ciudades de Ariane participando con la ponencia "Aplicaciones Medioambientales de los pequeños satélites".**
- **FLOOD CBA 2:** han continuado las tareas relativas a su ejecución, Integración del Análisis de Costes y Beneficios en el Desarrollo de Normas y Estándares de Seguridad y Protección frente a Inundaciones. Este proyecto, financiado por la CE a través de la DG de Ayuda Humanitaria y Protección Civil donde, en colaboración con la Universidad de Middlesex (Reino Unido), la Universidad Pablo de Olavide, CICS NOVA de la Universidad de Lisboa (Portugal), la Empresa SIGMA CONSULTANTS (Grecia) y representantes de los municipios de Oxford (Reino Unido), de Amadora (Portugal), de Écija (Andalucía) y representantes del Ministerio Regional de Macedonia del Este y Tracia (Grecia), se han desarrollado casos prácticos a través de los cuales prueba, diferentes ámbitos territoriales a nivel mediterráneo es una propuesta de metodología común para la implementación de los Análisis de Costes y Beneficios según viene recogido en la Directiva Europea sobre Aguas. La REDIAM participa en el proyecto desarrollando el caso de estudio en Andalucía. Los trabajos se han realizado en colaboración con el Ministerio de Agricultura y Medio Ambiente, Confederación Hidrográfica del Guadalquivir, el Consorcio de Compensación de Seguros y el Ayuntamiento de Écija.

I+D+i Y PROYECTOS EUROPEOS

Durante 2018 se ha continuado con la ejecución de casi una veintena de proyectos cofinanciados con fondos europeos. Se enmarcan tanto en el ámbito de LIFE, Cooperación Territorial y Programas de I+D+i como H2020. Dichos proyectos alcanzan un presupuesto global en torno a 140 millones de euros en los que la Agencia participa tanto como socio dentro de los diferentes partenariados como de socio líder-coordinador, con un presupuesto de acciones a ejecutar de aproximadamente 15,5 millones de euros.

La REDIAM en consorcio con la empresa privada SOOLOGIC continúa con las labores resultado de la adjudicación del **segundo contrato marco con el JRC (Joint Research Centre of the European Commission)** para desarrollar su labor como centro operacional para la recolección de datos hidrológicos de las cuencas Europeas para el Sistema Europeo de Alerta de Inundaciones (EFAS). El sistema tiene una operatividad exigida de 24/7, y se encarga de recopilar datos en tiempo real de caudal y nivel de agua procedente de unas 1.500 estaciones de aforo situadas en ríos europeos, desde Portugal a Rusia, y desde Finlandia a Israel.

- **KINDRA:** (Inventario de Conocimientos en la Investigación dedicada a Hidrogeología): Proyecto del Horizonte H2020 para la creación de un inventario dedicado a los conocimientos ligados a las aguas subterráneas para conseguir identificar cuáles son los desafíos críticos que existen a nivel de la investigación sobre esta temática en conjunto a las directrices marcadas por la Directiva Marco de Aguas,

así como detectar las nuevas oportunidades en innovación relacionados con la gestión de recursos hídricos en función de los resultados investigadores más recientes. La REDIAM participa en este proyecto como socio y lidera el desarrollo del Catálogo Virtual EIGR: European Inventory on Groundwater Research (Inventario Europeo para la Investigación sobre Aguas Subterráneas). El proyecto finalizó en abril de 2018.

- **ECOPOTENTIAL:** Improving future ecosystem benefits through earth observations, proyecto del Horizonte 2020 donde colabora la REDIAM en el rol de las organizaciones implicadas en la creación de servicios para poner la información al servicio del mundo científico y los ciudadanos en general.
- **EMPOWERING (Mejorando los conocimientos y capacidades de las autoridades locales):** proyecto del Horizonte 2020 para el diseño y ejecución de un programa de mejora de capacidades técnicas de los agentes municipales, con el resultado final de la elaboración de Planes de Acción por el Clima y la Energía. Este proyecto se desarrolla en el marco del Pacto Global de los Alcaldes por el Clima y la Energía, iniciativa mundial en la que los municipios firmantes se comprometen a respaldar activamente el objetivo de reducción de gases de efecto invernadero en un 40% para 2030 en la UE y acuerdan adoptar un enfoque integrado del cambio climático, garantizando el acceso a una energía segura, sostenible y asequible para todos. La Agencia lleva participando en este proyecto como socio desde 2016 y lidera el área de Comunicación y la plataforma de e-learning.

INNOVACIÓN EN AMAYA

Durante 2018 se ha trabajado en el diseño de diferentes productos para continuar con el Calendario Estratégico.

El objetivo es constituir una COMUNIDAD DE INNOVACIÓN a través de REDES TEMÁTICAS para convertir a la Agencia en una organización en estudio constante, donde el proceso innovador facilite la expansión de las relaciones entre personas (facilitando el compartir el conocimiento entre sus miembros) y entidades de índole diverso con el objetivo de mejorar los productos, procesos y servicios a la ciudadanía.

Puntos claves han sido la definición de las redes temáticas de innovación, la definición del Comité de Innovación, y del perfil para Vigilancia Tecnológica. En cuanto al diseño de las Herramientas para la Innovación, se ha trabajado en el diseño del Portal de la Innovación, y en revitalizar el banco de Idea, y el banco de proyectos.

OTROS PROYECTOS

Durante 2018 se ha consolidado la actividad iniciada a finales de 2017 en colaboración con la entidad bancaria CaixaBank que ha permitido la ejecución de una serie de

proyectos relacionados con el Medio Ambiente y la Salud de los ciudadanos a través de dos convenios de colaboración.

El primero de ellos, cuyo objeto es el desarrollo de actuaciones en materia de "INVESTIGACIÓN, SALUD Y MEDIO AMBIENTE" (con un importe de 300.000 euros), ha permitido avanzar en el conocimiento de:

- Nuevas especies potencialmente tóxicas presentes en el mar Mediterráneo (litoral de Andalucía).
- Distribución y prevalencia de agentes patógenos transmitidos por garrapatas en Espacios Naturales de Huelva y Cádiz.
- Desarrollo de sensores de bajo coste para la vigilancia y control de la calidad del aire.
- Mejora de la gestión de especies exóticas dañinas mediante una herramienta informática que integre un listado de comprobación para detectar puntos débiles en los proyectos.

El segundo, orientado al desarrollo de acciones de conservación de la Biodiversidad en la Comunidad Autónoma de Andalucía (con un importe de 400.000 euros), ha permitido desarrollar los siguientes proyectos ligados al uso de drones (RPAS) y sensores:

- Localización e identificación de especies exóticas invasoras terrestres mediante drones.
- Identificación de especies exóticas invasoras en embalses andaluces y valoración de impacto en el medio.
- Cartografiado de praderas de fanerógamas marinas como reservorios de carbono azul.
- Caracterización de áreas de oportunidad de captura de carbono azul mediante el uso drones.
- Aplicación de nuevas tecnologías para el seguimiento ornitolimnológico de humedales en Andalucía.
- Obtención de información operativa en emergencias por incendio forestal mediante el uso de aeronaves no tripuladas.
- Cuenc-AS: Cuencas-Adaptación Sostenible (Sierra Nevada).
- Actualización de Cartografía de Hábitats de Interés Comunitario mediante aplicación de RPAS.
- Aplicación de los RPAS para la mejora en la valoración de ámbitos afectados por incendios forestales.

Ambos proyectos tienen prevista su finalización en diciembre de 2019.

La adquisición de drones por parte de la Agencia ha permitido iniciar la validación de estas herramientas en trabajos ejecutados en otros departamentos, para la mejora

de la PRL y de la eficiencia y alcance de trabajos realizados con metodologías tradicionales. En este sentido, el uso de drones se ha integrado como herramienta innovadora en los ámbitos de la:

- Producción de materiales multimedia para la toma de decisiones en trabajos de campo del Plan de Recuperación y Conservación de Aves de Humedales.
- Producción de información cartografía mediante procesado por fotogrametría y uso de diferentes tipologías de sensores (infrarrojos, multispectral, RGB, etc.).
- Elaboración de cálculos espaciales y volumétricos a partir de productos cartográficos procesados obtenidos mediante drones.
- Caracterización de hábitats de interés comunitario a partir de imágenes obtenidas mediante drones.
- Mejora de Prevención de Riesgos Laborales en trabajos en altura y en medio acuático de seguimiento de la Geodiversidad y Biodiversidad.

TECNOLOGÍAS DE LA INFORMACIÓN. AVANZANDO HACIA LA TRANSFORMACIÓN DIGITAL

Nuevo Portal del Empleado de la Agencia

El objetivo principal de este proyecto es universalizar el acceso al nuevo Portal del Empleado de forma que cualquier empleado de la Agencia pueda acceder tanto desde dentro como fuera de la RCJA utilizando cualquier dispositivo (ordenador personal, tableta o teléfono móvil) a una nueva herramienta que debe proporcionar contenidos de interés para la plantilla bajo criterios de accesibilidad, transparencia y segmentación fomentando la colaboración, la participación y la interacción entre estos y la organización.

Son varios los objetivos específicos que se quieren alcanzar con el desarrollo de este proyecto:

- Facilitar el acceso al nuevo Portal al 100% de la plantilla desde cualquier dispositivo que tenga conexión a internet.
- Fomentar la participación y la colaboración de todos los empleados.
- Desarrollar el sentido de pertenencia entre todos los componentes de la plantilla de la Agencia.
- Promover un diseño moderno y adaptativo para el nuevo Portal, que sea atractivo visualmente, que proporcione un acceso seguro y que ponga a disposición de los empleados contenidos y funcionalidades con valor añadido.

Durante el año 2018 se han establecido los requerimientos del nuevo Portal del Empleado tomando en consideración las necesidades de todas las unidades de la Agencia y se ha

finalizado el proceso de licitación para la provisión de las licencias de software necesarias y los servicios asociados.

Adecuación al RGPD y a la LOPDGDD

En 2018 se ha culminado el proceso de adaptación al RGPD y a la LOPDGDD en la Agencia con la identificación de los tratamientos de la Agencia, el Análisis de Riesgos y las Medidas de Seguridad asociadas, la publicación del Registro de Actividades de Tratamiento en la web de la Junta de Andalucía y la designación del Delegado de Protección de Datos entre otras actividades.

Adecuación al Esquema Nacional de Seguridad (ENS)

Durante 2018 se realizaron varios trabajos relacionados con la mejora de la seguridad TIC. Destacar la elaboración de los pliegos y la licitación de una consultoría de adecuación al ENS. Igualmente se terminó de redactar la Política de Seguridad de la TIC en la Agencia, la cual se aprobó con fecha 28/10/2018, y en la que se nombra el Comité de Seguridad de las TIC del INFOCA y se marca la estrategia para hacer de la seguridad TIC un referente en la Agencia.

Renovación tecnológica periódica del equipamiento de sistemas y de comunicaciones

En el último trimestre de 2018 se procedió a sustituir y modernizar toda la infraestructura de sistemas y comunicaciones. A continuación, se describen las principales mejoras.

Mayor Eficiencia Energética:

- Los armarios rack donde se aloja el equipamiento, cuentan con mecanismos para distribuir la energía de forma más eficiente.
- CONSECUENCIA: reducción del consumo eléctrico y mejora de la eficiencia energética.

Mejoras en las Comunicaciones:

- Nueva electrónica de red y cableado: red más rápida y más robusta, con menos cortes del servicio.
- Aceleradores de red más potentes: mayor velocidad al trabajar con ficheros en las Oficinas Provinciales.
- WIFI más accesible a los usuarios y con posibilidad de dar acceso a invitados, visitas, etc.

Mejoras en la Seguridad:

- Cifrado de las cabinas de discos: se mejora así la protección de los datos, en línea con el nuevo reglamento RGPD.
- Adecuación legal: metodologías de trabajo y acuerdos de confidencialidad de los datos adecuados a la normativa y leyes actuales: RGPD, ENS, etc.

- Mayor control de los dispositivos que acceden a la red.
- Sistemas operativos actualizados y parcheados a las últimas versiones posibles.
- Monitorización proactiva de los servicios y sistemas.

Nuevos Servicios y Funcionalidades:

- Proyecto piloto de escritorios virtuales: se analizará la tecnología de virtualización de escritorios, que permiten al usuario acceder a su entorno de trabajo desde cualquier dispositivo conectado.
- Autoservicio de backups: el usuario podrá recuperar ficheros y carpetas recientes eliminadas por error, sin necesidad de realizar ninguna petición o solicitud.
- Archivado de información: la información obsoleta o que cumpla ciertos criterios, se podrá archivar de forma automática a discos o dispositivos más baratos. ¡Avanzando hacia una gestión documental eficiente!
- Aplicaciones corporativas centralizadas: todas las aplicaciones serán accesibles vía Citrix, incluso en SSCC. De este modo, se virtualizan todas las aplicaciones aislandolas del propio ordenador y mejorando las gestión y la resolución de incidencias.

Renovación tecnológica periódica del puesto de trabajo. Proyecto Windows 10.

Durante 2018 se realizó el nuevo plataformado sobre Windows 10 para todos los ordenadores personales de la Agencia, así como la implantación del mismo en unos 50 equipos. Esto aumenta la seguridad de los equipos informáticos, moderniza y mejora el rendimiento de las máquinas y permite acceder a todas las aplicaciones corporativas a través de un sistema de virtualización basado en el producto Citrix.

Renovación de Sistemas de Información Integral de INFOCA y orientación a la gestión de emergencias ambientales en general.

Durante 2018 se elaboraron en la Agencia los pliegos para licitar una nueva plataforma de gestión del INFOCA en la Agencia. Esta nueva licitación incluye nuevas herramientas, simuladores y tecnologías que permitirán a INFOCA una gestión más eficiente y diversa, tanto en trabajos preventivos como en actuaciones de emergencia.

Gestión integral (HW+SW) de todas las TIC del INFOCA

Durante 2018 se planificaron todos los trabajos para que AMAYA se hiciese cargo en 2019 de todas las TIC de INFOCA, incluyendo el hardware, el software, los sistemas de información y el mantenimiento informático de los centros COP y COR.

Evolución del ERP SAP en la Agencia

Desde finales del 2016 se cuenta con una solución ERP basada en SAP que facilita la gestión en las áreas de Gestión Económica: Tesorería y Cuentas (cuentas a cobrar, cuentas a pagar, conciliación bancaria, etc.), Control Económico (contabilidad general, contabilidad analítica, contabilidad presupuestaria, cumplimiento de obligaciones fiscales, etc.), Almacenes y Contratación (gestión de contratos de Obras, Servicios y Suministros sujeta a la Ley de Contratos del Sector Público), así como la integración con otros sistemas de información de la Agencia no basados en SAP (Gestión de Recursos Humanos, Portafirm@, planificación de proyectos, etc.).

Durante 2018 se han abordado evolutivos en varias áreas de este ERP, principalmente en la integración del control presupuestario con la planificación de presupuestación de proyectos, mejoras en la automatización de informes que la Agencia elabora para reportar información a la Consejería de Economía, Hacienda y Administración Pública y otros organismos públicos como la AEAT, adaptación del Suministro Inmediato de Información de IVA a la nueva versión SII 1.1, mejoras en la generación de información de SAP (solicitudes, contratos, licitaciones, etc.) basándose en plantillas configurables por el usuario, adaptación del área de Contratación a la nueva Ley de Contratos del Sector Público (introducción de los procedimientos abiertos simplificados y abiertos super-simplificados, así como el control de adjudicaciones de contratos menores y cambios de umbrales comunitarios de varios tipos de contratos del sector público). También se ha abordado una consultoría de procesos para analizar la futura incorporación a SAP, del módulo de gestión de proyectos PS (Project System), y su integración con el resto de módulos del ERP.

Se han mejorado procesos ya implantados con la adaptación a la nueva normativa de carácter interno (tramitación y conformidad de facturas) y se ha desarrollado el nuevo módulo de Control Presupuestario de la Agencia.

PREVENCIÓN DE RIESGOS LABORALES

La mejora permanente de las condiciones de seguridad y salud en el trabajo, la implantación de una auténtica y efectiva cultura preventiva en la organización y en el conjunto de la sociedad, la reducción de la siniestralidad y el cumplimiento de las obligaciones normativas que regulan esta materia, constituyen un compromiso firme y decidido de la Agencia.

Desde el Servicio de Prevención de Riesgos Laborales se realiza una doble función de asesoría técnica y de supervisión de trabajos para garantizar de manera integrada la protección, la seguridad y la salud de los trabajadores, así como el cumplimiento de la legislación vigente.

Entre las principales actividades realizadas en 2018 destacan favorablemente la auditoría de renovación de la certificación OHSAS 18001 y la interna conforme a los requisitos de la norma ISO 45001:2018, para una próxima migración del sistema de gestión.

En el marco del Plan Estratégico de la Agencia se han establecido varias medidas de actuación dentro de la línea de 9.10 de Mejora de la Seguridad y Salud en las Actuaciones, tres de las cuales se han desarrollado en 2018 a través de los siguientes proyectos de mejora, que forman parte además de la Planificación de Actividades Preventivas:


- Proyecto Mejora de la Cultura Preventiva en la Agencia.
- Proyecto Visión Zero Accidentes.
- Proyecto AMAYA es Salud.

En el marco de estos proyectos, se desarrollaron, entre otras, las siguientes campañas:

- Pudo Haberse Evitado, difusión a todos los trabajadores de la Agencia.
- Campaña de Seguridad Vial.
- Campaña desplazamientos a pie.
- Campaña aplicación segura de fitosanitarios.
- Campaña prevención frente a picaduras garrapatas.
- Campaña prevención frente al golpe de calor.
- Campaña Día Mundial de la Seguridad y Salud en el Trabajo.
- Diagnóstico de la Cultura Preventiva en la Agencia.
- Talleres de alimentación saludable.
- Campaña "Escaleras es Salud".
- Programa anual Move & Win – Ciclogreen.

Durante 2018 se llevaron a cabo un total de 141.025 horas de formación, con una media de 31 h por trabajador.

Dentro del Programa de Vigilancia de la Salud, la Agencia ha llevado a cabo numerosas actividades, entre las que destacan 5.181 reconocimientos médicos en 2018, tres campañas de donación de sangre en los meses de febrero, mayo y septiembre, de vacunación contra la gripe estacional (231 trabajadores vacunados), dispositivo sanitario del Plan INFOCA y numerosas actividades de promoción de la salud.



Un aspecto que sin duda sigue siendo destacable en materia de Prevención de Riesgos Laborales es el excepcional esfuerzo realizado por la Agencia en la adquisición y mejora de los equipos de protección individual, prueba de la decidida apuesta de nuestra organización para incrementar de forma notable la seguridad en todos los trabajos que se ejecutan.

La continua evaluación y mejora de los equipos de protección individual obedece a una estrategia y planificación preconcebida, basándose en las sugerencias de los trabajadores, a las acciones correctoras derivadas de los análisis de los accidentes ocurridos y a los avances técnicos relacionados con los equipos de protección individual.

Por último, y aunque seguimos marcándonos el objetivo Zero Accidentes, destacar como aspecto positivo en 2018 el mantenimiento de la tendencia a la baja de los índices de siniestralidad, como resultado del esfuerzo de todos y de una cultura preventiva. Así, en 2018 descendió más de un 20% respecto al año anterior el número accidentes laborales. Además, en el análisis realizado sobre nuestra cultura preventiva, con base en metodologías y estándares internacionales, se nos ha situado en el inicio del escalón más alto (denominado "Cultura Generativa").

FORMACIÓN

En 2018 se impartieron un total de 188.277 horas incluyendo los adiestramientos.

Formación impartida en 2018 relacionada con la Prevención y Extinción de Incendios y Otras Emergencias

Acciones Formativas Prevención Riesgos Laborales	Horas
Análisis accidentes trabajo	663
Avanzado maquinaria ligera	340
Básico de Incendios Forestales	1.152
Buenas Prácticas Entornos Fitosanitarios	76
Cartografía y Orientación	135
Coaching Preventivo taller	65
Comunicaciones	110
Manejo eficaz y prevención en el uso de maquinaria ligera: Motosierra Motodesbrozadora	15.800
Manejo Eficaz Maquinaria Ligera	1.950
Manejo Eficaz Podadora Telescópica	312
Manejo seguro maquinaria manual	104
Plataformas Elevadoras	100
Poda en Altura	540
Prevención de Riesgos Laborales en Trabajos Selvícolas	1.524
Primeros Auxilios	1.386
PRL Autobomba	600
PRL Básico V (60 Horas)	30.060
PRL en Laboratorios	240
PRL Garrapatas	5.900
PRL Junta de Andalucía	3.525
PRL Riesgos Biológicos	190
PRL. Ergonomía en Oficinas	14.910
Reciclaje Manejo Plataforma Elevadora	132
Reciclaje Prevención Riesgo (V)	168
Reciclaje Prevención Riesgo Laborales	1.230
Riesgos Inherentes a los trabajos de tala y poda en líneas eléctricas	450
Seguridad Conducción: Turismos y 4x4	1.445
Seguridad en la Extinción	7.056
Seguridad Trabajos Selvícolas	2.130
Seguridad Vial	1.602
Trabajos Verticales: actualización y últimas incorporaciones técnicas	78
Trabajos Verticales. Actuaciones Genéricas	390
Uso y mantenimiento del remolque	40
Verificación Periódica Epis	640
Total Horas Acciones Formativas Prevención Riesgos Laborales	95.043

Formación impartida en 2018 relacionada con otras acciones formativas

Acciones formativas técnicas y personales	Horas
Aplicación Sistema de Evaluación de Calidad del Aire (SECA)	60
Jornada norma UNE EN 16450:201	84
Jornada UNE-EN 14662-3:2016	16
Toma de muestras y caudal	150
Entrenamiento Técnica ICP/MS	320
Aplicaciones Port@firmas y eCO	840
GIRO - Tramitación Expediente	882
GIRO - Gestión de Gastos	1.170
Atención Telefónica Ciudadanía	2.790
Lenguaje Claro	1.660
Protocolo y R. Institucionales	800
Actualización UNE 17025	168
Junta de Andalucía en la UE	1.410
PRL Personal de limpieza	27
Identidad Corporativa Junta de Andalucía	1.350
Educación Ambiental y Sostenib	12.220
Gestión Moodle 3.3.4+	18
Habilidades Docentes	1.605
Igualdad de Género. Básico	3.900
Prev. Acoso Laboral y Sexual	3.405
Prev. Violencia y Acoso Género	3.525
Gestión del Conocimiento	1.605
Gestión Documental	1.080
Gestión Documental y Archivos	1.836
Competencias Digitales Moverse en la Red	1.230
Competencias Digitales Seguridad 360°	2.430
Competencias Digitales en la Nube	2.310
Competencias Digitales Libreoffice	2.445
Introducción a Moodle 3.3.4+	42
LibreOffice (Thunderbird)	2.840
LibreOffice [Calc]	2.660
LibreOffice [Impress]	2.420
LibreOffice [Writer]	2.960
Seguridad Digital Trabajo	1.116
Innovación Administración Pública	1.170

Acciones formativas técnicas y personales	Horas
Acto y Procedimiento Administrativo	2.580
Competencias Junta Andalucía	2.985
Derechos y Deberes Funcionario	1.725
Estatuto Autonomía Andalucía	1.650
Ley Contratos del Sector Público	1.920
Organización Junta Andalucía	900
P. Admón Ley 39/2015	1.275
Régimen Jurídico Ley 40/15	1.275
Taller Ley de Contratos del Sector Público	305
Coaching Ejecutivo	156
Dirección de Proyectos PMP	2.100
Gestión del Tiempo	750
Habilidades Personales	720
Ley Orgánica Protección de Datos	1.100
Resolución Conflictos y Negociación	975
Taller Competencias Directivas	140
Taller Desarrollo Personal	148
Trabajo en Equipo. Dinámicas.	75
Comunicación Institucional Junta de Andalucía	1.185
ArcGIS Avanzado v10x	2.460
ArcGIS Básico v10x	1.590
OruxMaps	740
Tratamiento Datos Espaciales con QGIS	15.000
Competencias Digitales Comunicaciones Internet	1.950
Competencias Digitales Redes Sociales	2.190
Competencias Digitales Wordpress	1.950
Competencias Digitales Internet	2.490
Red Profesional	1.080
Trabajo en Red	3.015
Transparencia Junta Andalucía	2.400
Total horas acciones formativas técnicas y personales	119.373

OFICINA TÉCNICA Y DIRECCIÓN FACULTATIVA

- Redacción de proyectos, en materia de proyectos de actuaciones en el Medio Natural. Se redactaron un total de 76 proyectos y documentos técnicos para los Servicios de Restauración del Medio Natural, Uso Público y para el Programa de Ejecución de la Inversión Territorial Integrada de Cádiz, la Dirección General de Gestión del Medio Natural y Espacios Protegidos.
- Direcciones de Obra como parte integrante de la Dirección Facultativa del promotor. Realizaron para la Dirección General de Gestión del Medio Natural y Espacios Protegidos, tres direcciones de obra, todas con Director de obra y Director de Ejecución nombrado según legislación vigente. Una de ellas pertenece al Programa de Ejecución de la Inversión Territorial Integrada de Cádiz.
- Coordinación de seguridad y salud como parte integrante de la Dirección Facultativa del promotor en cumplimiento del Real Decreto 1627/1997, en 197 obras, con proyecto técnico y sin proyecto técnico con unidades de obra contempladas en el Real Decreto, de tipología civil, forestal, hidráulica y de edificación, en obras promovidas por las Administraciones de las que la Agencia sea medio propio instrumental personificado y otros organismos públicos.
- Coordinación de Actividades Empresariales como empresario titular en cumplimiento del Real Decreto 171/2004, en más de 80 aprovechamientos forestales, extinción de incendios forestales y otros servicios y centros de trabajo solicitados por las Administraciones de las que la Agencia sea medio propio instrumental personificado y otros organismos públicos.

BALANCE DE SITUACIÓN 2018 (euros)

ACTIVO	2016	2017	2018
A) Activo no corriente	9.178.682	9.775.022	9.688.610
I. Inmovilizado intangible	390.208	391.093	391.749
3. Patentes, licencias, marcas y similares	838	192	0
5. Aplicaciones informáticas	67.141	369.879	370.727
6. Otro inmovilizado intangible	322.229	21.022	21.022
II. Inmovilizado material	5.602.939	5.223.115	5.035.900
1. Terrenos y construcciones	4.227.337	4.136.080	4.026.179
2. Instalaciones técnicas y otro inmovilizado	1.375.602	1.087.035	1.009.721
III. Inversiones inmobiliarias	638.197	294.189	294.189
1. Terrenos	638.198	294.189	294.189
2. Construcciones	0	0	0
IV. Inversiones empres. del grupo y asociadas l/p	1.500.172	1.501.121	1.558.400
1. Instrumentos de patrimonio	1.500.172	1.501.121	1.558.400
2. Créditos a empresas	0	0	0
V. Inversiones financieras a largo plazo	233.989	2.012.269	2.009.644
1. Instrumentos de patrimonio	10.753	7.403	4.808
2. Créditos a terceros	17.512	1.812.842	1.812.842
5. Otros activos financieros	205.724	192.024	191.994
VI. Activos por impuesto diferido	813.178	353.235	398.728
B) Activo corriente	115.414.251	111.159.432	73.786.484
I. Activos no corrientes mantenidos para venta	0	0	0
II. Existencias	1.883.453	2.786.920	3.318.628
1. Comerciales	139.402	143.854	132.385
2. Materias Primas y otros aprovisionamientos	1.744.050	2.643.065	3.186.243
III. Relaciones con la Junta de Andalucía	86.376.764	76.912.643	39.587.987
1. Operaciones de intermediación	34.339.464	21.715.047	11.740.717
2. Subvenciones recibidas	26.334.214	27.302.085	1.126.153
3. Operaciones específicas	25.703.087	27.895.511	26.721.117
IV. Deudores comerc. y otras cuentas a cobrar	25.365.617	20.060.849	10.410.986
1. Clientes por ventas y prestación de servicios	18.149.604	13.806.135	7.909.885
2. Clientes, empresas del grupo y asociadas	1.127.692	74.877	145.774
3. Deudores varios	1.237.136	2.017.642	1.124.003
4. Personal	45.410	31.804	330.767
5. Activos por impuesto corriente	709.235	710	831.766
6. Otros créditos con las Admones. Públicas	4.096.540	4.129.682	68.791
V. Inversiones empresas del grupo y asociadas c/p	72.875	4.855	4.855
2. Créditos a empresas	0	0	0
5. Otros activos financieros	72.875	4.855	4.855
VI. Inversiones financieras a corto plazo	798.920	746.076	915.098
2. Créditos a empresas	0	0	0
5. Otros activos financieros	798.920	746.076	915.098
VII. Periodificaciones a corto plazo	298.211	182.504	66.068
VIII. Efectivo y otros activos líquidos equivalentes	618.411	10.465.586	19.482.862
1. Tesorería	618.411	10.465.586	19.482.862
Total activo (A+B)	124.592.933	120.934.454	83.475.094

PATRIMONIO NETO Y PASIVO	2016	2017	2018
A) Patrimonio neto	17.535.765	17.728.146	17.847.635
A-1 Fondos propios	16.325.530	16.325.530	16.325.530
I. Capital	8.471.075	8.471.075	8.471.075
1. Capital escriturado	8.471.075	8.471.075	8.471.075
II. Prima de emisión	-	-	-
III. Reservas	7.854.455	7.854.455	7.854.455
2. Otras reservas	7.854.455	7.854.455	7.854.455
IV. Acciones/participaciones patrimonio propio	-	-	-
V. Resultados ejercicios anteriores	0	0	0
VI. Otras aportaciones de socios	-	-	-
VII. Resultado del ejercicio	0	0	0
A-2 Ajuste por cambio de valor	0	0	0
A-3 Subvenciones, donaciones y legados	1.210.234	1.402.616	1.522.104
I. Procedentes de la Junta de Andalucía	1.210.234	1.402.616	1.522.104
B) Pasivo no corriente	40.457.925	33.304.390	26.633.703
I. Provisiones a largo plazo	1.415.354	1.135.623	1.360.446
1. Obligaciones por prestac. a l/p al personal	0	0	0
4. Otras provisiones	1.415.354	1.135.623	1.360.446
II. Deudas a largo plazo	38.053.794	31.136.141	24.218.489
3. Acreedores por arrendamiento financiero	0	0	0
5. Otros pasivos financieros	38.053.794	31.136.141	24.218.489
IV. Pasivos por impuestos diferidos	988.777	1.032.625	1.054.768
C) Pasivo corriente	66.599.243	69.901.917	38.993.757
II. Provisiones a corto plazo	1.267.889	3.225.548	1.262.990
III. Deudas a corto plazo	14.827.670	9.515.393	10.211.091
2. Deudas con entidades de créditos	5.957.021	0	0
3. Acreedores por arrendamiento financiero	0	0	0
5. Otros pasivos financieros	8.870.648	9.515.393	10.211.091
IV. Relaciones con la Junta de Andalucía	17.711.389	0	0
2. Otros conceptos	17.711.389	10.545.218	1.399.253
V. Deudas con empres. del grupo y asociadas c/p	713	10.545.218	1.399.253
VI. Acreedores comerciales y otras a pagar	32.791.582	46.615.758	26.120.423
1. Proveedores	10.599.740	12.144.541	6.348.292
2. Proveedores, empres. del grupo y asociadas	896.409	0	0
3. Acreedores varios	909.198	11.623.109	6.065.159
4. Personal	1.376.907	2.764.486	1.453.336
5. Pasivos por impuesto corriente	91.410	179.475	2
6. Otras deudas con las Admones. Públicas	8.600.566	8.334.891	5.133.298
7. Anticipos de clientes	10.317.351	11.569.256	7.120.337
8. Deudas comerciales anticip. por entidades de créditos	0	0	0
Total patrimonio neto y pasivo (A+B+C)	124.592.933	120.934.454	83.475.094

CUENTA DE PÉRDIDAS Y GANANCIAS 2018 (euros)

A)	Operaciones continuadas	2016	2017	2018
1.	Importe neto de la cifra de negocios	27.383.249	49.378.121	32.000.224
	a) Ventas y prestaciones de servicios a la J.A.	20.972.147	42.698.634	23.516.613
	b) Ventas	1.405.368	1.491.730	1.523.392
	c) Prestaciones de servicios	5.005.735	5.187.757	6.960.218
2.	Variación exist. produc. terminados y en curso	0	0	0
3.	Trab. realizados por la empresa para su activo	267.571	20.869	28.400
4.	Aprovisionamientos	-9.837.858	-20.102.405	-12.997.836
	a) Consumo de mercaderías	-26.816	-10.223	-19.203
	b) Consumo de mat. primas y mat.consumibles	-6.400.420	-10.175.787	-9.024.493
	c) Trabajos realizados por otras empresas	-3.420.688	-9.923.263	-3.958.687
	d) Deterioro merc., mat. primas y otros aprovision.	10.066	6.869	4.547
5.	Otros ingresos de explotación	151.270.335	143.126.935	151.347.274
	a) Ingresos accesorios y gestión corriente	265.033	201.710	124.369
	b) Subv. explot. incorporadas Rtdo. ejercicio	3.116.817	2.673.090	1.666.291
	b.1) Procedentes de la Junta de Andalucía	2.451.216	2.289.747	839.259
	b.2) Procedentes de otras entidades	665.602	383.343	827.032
	c) Transf. de financ. de explotación de la J.A.	147.888.484	140.252.134	149.556.614
6.	Gastos de personal	-142.375.907	-144.034.695	-144.872.846
	a) Sueldos, salarios y asimilados	-107.813.706	-109.051.967	-108.996.798
	b) Cargas sociales	-34.571.834	-34.982.728	-35.876.048
	c) Provisiones	9.633	0	0
7.	Otros gastos de explotación	-23.029.095	-25.754.515	-24.713.021
	a) Servicios exteriores	-22.333.180	-24.137.919	-23.080.931
	b) Tributos	-177.326	-134.772	-160.053
	c) Pérdidas, deterioro operaciones comerciales	-518.590	-1.481.824	-1.472.037
8.	Amortización del inmovilizado	-575.133	-549.944	-610.201
9.	Imputación subvenciones inmov. no financ.	89.566	124.970	219.570
10.	Excesos de provisiones	62.400	422.029	3.074.166
11.	Deterioro y Rtdo. enajenación inmov.	-3.606	280.954	-2.327
	b) Resultados por enajenación y otras	-3.606	280.954	-2.327
12.	Otros resultados	-1.859.167	-2.431.526	-4.017.902
A-1	Resultado de explotación	1.392.354	480.793	-544.500
13.	Ingresos financieros	420.960	476.903	552.563
	a) De participación en instrum. de patrimonio	200.000	250.000	300.000
	a1) En empresas del grupo y asociadas	200.000	250.000	300.000
	b) De valores negociables y créditos inmov.	220.960	226.903	252.563
	b1) En empresas del grupo y asociadas	95.003	0	0
	b2) En terceros	125.957	226.903	252.563
14.	Gastos financieros	-1.519.599	-373.588	-305.208
	a) Por deudas con empresas grupo y asociadas	0	0	0
	b) Por deudas con terceros	-1.519.599	-373.588	-305.208
15.	Diferencias de cambio	108	0	0
16.	Deterioro y Rtdo. enajenaciones instr. financ.	56.917	-15.186	57.389
	a) Deterioros y pérdidas	56.917	-83.818	57.389
	b) Resultados por enajenación y otras	0	68.633	0
A-2	Resultado financiero (13+14+15+16)	-1.041.614	88.130	304.744
A-3	Resultado antes de impuestos (A-1+A-2)	350.740	568.923	-239.756
17.	Impuesto sobre sociedades	-350.740	-568.923	239.756
A-4	Resultado del ejercicio procedente de operaciones continuadas (A-3+17)	0	0	0
A-5	Resultado del ejercicio (A-4+18)	0	0	0

ESTADO DE FLUJOS DE EFECTIVO 2018 (euros)

A)	Flujos de efectivo de actividades explotación	2016	2017	2018
1.	Resultado del periodo antes de impuestos	350.740	568.923	-239.756
2.	Ajustes del resultado	4.951.743	2.020.448	-1.649.791
	a) Ing. por activ. de explot. financ. por la J.A.	-173.892.653	-184.963.837	-209.876.245
	b) Gastos por activ. de explot. financ. por la J.A.	173.892.653	184.963.837	209.876.245
	c) Amortización del inmovilizado	575.133	549.944	722.084
	d) Correcciones valorativas por deterioro(+/-)	1.188.725	1.957.659	-1.962.558
	e) Variación de provisiones (+/-)	935.448	-279.731	112.941
	f) Imputación de subvenciones (-)	-89.566	-124.970	-219.570
	g) Rtdo. bajas y enajen. inmovilizado (+/-)	3.606	0	-679
	h) Rtdo. por bajas y enajenac. de inst. financ. (+/-)	-9.473	20.862	-54.654
	i) Ingresos financieros (-)	-220.960	-226.903	-252.563
	j) Gastos financieros (+)	1.519.599	373.588	305.208
	m) Otros ingresos y gastos	1.049.231	-250.000	-300.000
3.	Cambios en el capital corriente	-21.603.892	10.477.632	-1.266.697
	a) Existencias (+/-)	-255.509	-903.467	-531.708
	b) Deudores y otras cuentas a cobrar (+/-)	-20.973.438	7.670.167	21.313.788
	c) Otros activos corrientes (+/-)	137.106	120.865	-169.022
	d) Acreedores y cuentas a pagar (+/-)	675.656	4.210.188	-22.632.346
	f) Otros activos y pasivos no corrientes (+/-)	-1.187.708	-620.120	752.610
4.	Otros flujos de efectivo de activ. de explot.	-29.034.568	9.638.292	18.442.858
	a) Cobros (pagos) de activ. explot. financ. J.A.	-22.142.060	-11.259.358	22.603.390
	a1) Cobros de activ. explot. financ. por la J.A.	179.464.882	184.963.837	209.876.245
	a2) Pagos de activ. explot. financ. por la J.A.	-201.606.942	-196.223.195	-187.272.855
	c) Cobros (pagos) interm. construc. infraest.	-7.031.755	20.058.507	-3.771.712
	c1) Cobros interm. construc. infraestructuras	18.383.854	34.472.540	30.869.104
	c2) Pagos interm. construc. infraestructuras	-25.415.609	-14.414.033	-34.640.816
	d) Pago de intereses (-)	-281.713	362.240	-941.383
	e) Cobros de intereses (+)	200.000	250.000	300.000
	f) Cobros (pagos) por impuestos sobre benef. (+/-)	220.960	226.903	252.563
5.	Flujos de efectivo de las actividades de explotación (+/-1+/-2+/-3+/-4)	-45.335.978	22.705.294	15.286.614
B)	Flujos efectivo de las actividades de inversión	-	-158.255	-422.933
6.	Pagos por inversiones	-545.555	-171.955	-422.933
	a) Empresas del grupo y asociadas	0	-949	0
	b) Inmovilizado intangible	-268.243	-38.227	-94.547
	c) Inmovilizado material	-276.845	-132.779	-328.417
	e) Otros activos financieros	-468	0	30
7.	Cobros por desinversiones	142.355	13.700	0
	a) Empresas del grupo y asociadas	142.355	0	0
	h) Otros activos	0	13.700	0
8.	Flujos de efectivo de las activ. de inversión (6+7)	-403.200	-158.255	-422.933
C)	Flujos efectivo las actividades de financiación	0	-12.699.864	-5.846.404
9.	Cobros y pagos por instrumentos de patrimonio.	53.064.953	375.550	375.550
	e) Subvenciones, donaciones y legados recibidos	53.064.953	375.550	375.550
10.	Cobros y pagos por instrum. de pasivo finan.	-7.340.626	-13.075.414	-6.221.954
	a) Emisión	0	0	0
	a2) Deudas con entidades de créditos (+)	0	0	0
	b) Devolución y amortización	-7.340.626	-13.075.414	-6.221.954
	b2) Deudas con entidades de crédito (-).	-1.410.784	-5.957.021	0
	b5) Otras deudas (-)	-5.929.841	-7.118.393	-6.221.954
12.	Flujos de efectivo de las activ. financ. (+/-9+/-10-11)	45.724.327	-12.699.864	-5.846.404
D)	Efecto de las variaciones de tipos de cambio	-	-	-
E)	Aumento/disminución neta del efectivo o equivalente (+/-5+/-8+/-12+/-D)	-14.851	9.847.175	9.017.276
	Efectivo o equivalentes al comienzo del periodo	633.262	618.411	10.465.586
	Efectivo o equivalentes al final del periodo	618.411	10.465.586	19.482.862

ESTADO DE CAMBIOS EN EL PATRIMONIO NETO CORRESPONDIENTE AL EJERCICIO TERMINADO A 31 DE DICIEMBRE 2018 (euros)

A) Estado de ingresos y gastos reconocidos		2016	2017	2018
	A) Resultado de la cuenta de pérdidas y ganancias	-	-	-
(800), (89), 900, 992	I. Por valoración instrumentos financieros	-	-	-
(810), 910	II. Por coberturas de flujos de efectivo	-	-	-
94	III. Subvenciones, donaciones y legados	3.394.317	2.954.753	1.947.953
(85), 95	IV. Por ganancias y pérdidas actuariales y otros ajustes	-	-	-
(8300), 8301, (833), 834, 835, 838	V. Efecto impositivo	26.683	35.689	57.395
	B) Total ingresos y gastos imputados directamente en el patrimonio neto (I+II+III+IV+V)	3.421.000	2.990.442	2.005.349
(802), 902, 993, 994	VI. Por valoración de instrumentos financieros	-	-	-
(812), 912	VII. Por coberturas de flujos de efectivo	-	-	-
(84)	VIII. Subvenciones, donaciones y legados	-3.206.383	-2.798.060	-1.885.861
830, (836), 837	IX. Efecto impositivo	-	-	-
	XII. Diferencia de conversión	-	-	-
	C) Total transferencias a la cuenta de pérdidas y ganancias (VI+VII+VIII+IX)	-3.206.383	-2.798.060	-1.885.861
	Total ingresos y gastos reconocidos (A+B+C)	214.617	192.382	119.488


B) Estado total de cambios en el patrimonio neto correspondiente al ejercicio terminado a 31 de diciembre

	Capital	Reservas	Resultados de ejercicios anteriores	Otras aportaciones de socios	Resultado del ejercicio	Subvenciones donaciones y legados	TOTAL
Saldo final año 2016	8.471.075	7.854.455	0	0	0	1.210.234	17.535.765
Ajustes por cambios de criterio 2015 y anteriores	0	0	0	0	0	0	0
Ajustes por errores 2016 y anteriores	0	0	0	0	0	0	0
Saldo inicio año 2017	8.471.075	7.854.455	0	0	0	1.210.234	17.535.765
Total ingresos y gastos reconocidos.	0	0	0	0	0	192.382	192.382
Operaciones con socios o propietarios.	0	0	0	0	0	0	0
Otras variaciones del patrimonio neto.	0	0	0	0	0	0	0
Saldo final año 2017	8.471.075	7.854.455	0	0	0	1.402.616	17.728.146
Ajustes por cambios de criterio 2017	0	0	0	0	0	0	0
Ajustes por errores 2017	0	0	0	0	0	0	0
Saldo inicio año 2018	8.471.075	7.854.455	0	0	0	1.402.616	17.728.146
Total ingresos y gastos reconocidos.	0	0	0	0	0	119.488	119.488
Operaciones con socios o propietarios.	0	0	0	0	0	0	0
Otras variaciones del patrimonio neto.	0	0	0	0	0	0	0
Saldo final año 2018	8.471.075	7.854.455	0	0	0	1.522.104	17.847.635



2.2

Sociedades Mercantiles del Sector Público





2.2.1

Empresas con participación directa mayoritaria

Empresa Pública de Gestión de Activos, S.A. (EPGASA)

Empresa Andaluza de Gestión de Instalaciones y Turismo Juvenil, S.A. (INTURJOVEN)

Empresa Pública para la Gestión Turismo y del Deporte de Andalucía, S.A. (EPGTDA)

Escuela Andaluza de Salud Pública, S.A. (EASP)

Cetursa Sierra Nevada, S.A.

Agencia Andaluza de Promoción Exterior, S.A. (EXTENDA)

Parque Científico y Tecnológico Cartuja, S.A.

Promonevada, S.A. (en liquidación)

EMPRESA PÚBLICA DE GESTIÓN DE ACTIVOS, S. A. (EPGASA)

NATURALEZA

La Empresa Pública de Gestión de Activos, S.A. es una sociedad mercantil anónima del sector público andaluz de las previstas en el artículo 75 de la Ley 9/2007, de 22 de octubre, de la Administración de la Junta de Andalucía. A 31 de diciembre de 2018 se encontraba adscrita a la Consejería de Economía, Hacienda y Administración Pública.

OBJETO SOCIAL

La sociedad tiene como objeto la tenencia, administración, gestión integral, enajenación, conservación, mantenimiento, vigilancia, desarrollo, mejora y cualquier otra actividad de gestión, incluido el arrendamiento de bienes y derechos, materiales e inmateriales, muebles e inmuebles, de su propiedad y de los que adquiera en lo sucesivo, así como la gestión integral y administración, de los que le sean encomendados por la Comunidad Autónoma de Andalucía o por sus entes instrumentales.

Asimismo, tiene como objeto la realización de todo tipo de trabajos que permitan la mejora y optimización de patrimonios inmobiliarios de titularidad pública, la promoción, financiación y gestión de toda clase de infraes-

tructuras y servicios en relación con bienes inmuebles, la gestión de la construcción y otro tipo de obras y servicios relacionados con la actividad inmobiliaria y la prestación y gestión de servicios en proyectos de colaboración público-privada, todo ello encomendado por la Administración de la Junta de Andalucía y sus entes instrumentales públicos o privados. Por último, se incluye en el objeto social, el asesoramiento y apoyo a la Consejería competente en materia de Hacienda, y en general sobre cualquier otra materia de su ámbito competencial.

DOMICILIO SOCIAL

- C/ Inca Garcilaso, nº 3. Edificio Expo
41092 Sevilla.

CAPITAL SOCIAL

El capital social, a 31 de diciembre de 2018 es de 102.675.314 euros, representado por 170.557 acciones nominativas de 602 euros de valor nominal cada una, totalmente suscritas y desembolsadas por la Comunidad Autónoma de Andalucía. La Sociedad es, por tanto, sociedad anónima unipersonal.



PARTICIPACIÓN EN OTRAS EMPRESAS

A 31 de diciembre de 2018 las participaciones en el capital de empresas es la siguiente:

Empresa	Nº de acciones	Participación (B)	%
Parque Científico y Tecnológico Cartuja, S.A.	1.700	1.021.717,00	16,50

ÓRGANOS DE LA SOCIEDAD

CONSEJO DE ADMINISTRACIÓN

La sociedad está regida por un consejo de administración, cuya composición, a 31 de diciembre de 2018, es la siguiente:

PRESIDENTE

D. Antonio Ramírez de Arellano López

VOCALES

D. Antonio José Valverde Asencio

D^a. Lidia Sanchez Millán

D. Antonio Miguel Cervera Guerrero

D^a. M.^a Gema Pérez Naranjo

D. Manuel Álvarez Alegre

D^a. Victoria Carretero Márquez

D. Fernando Casas Pascual

D. Eduardo León Lázaro

SECRETARIA

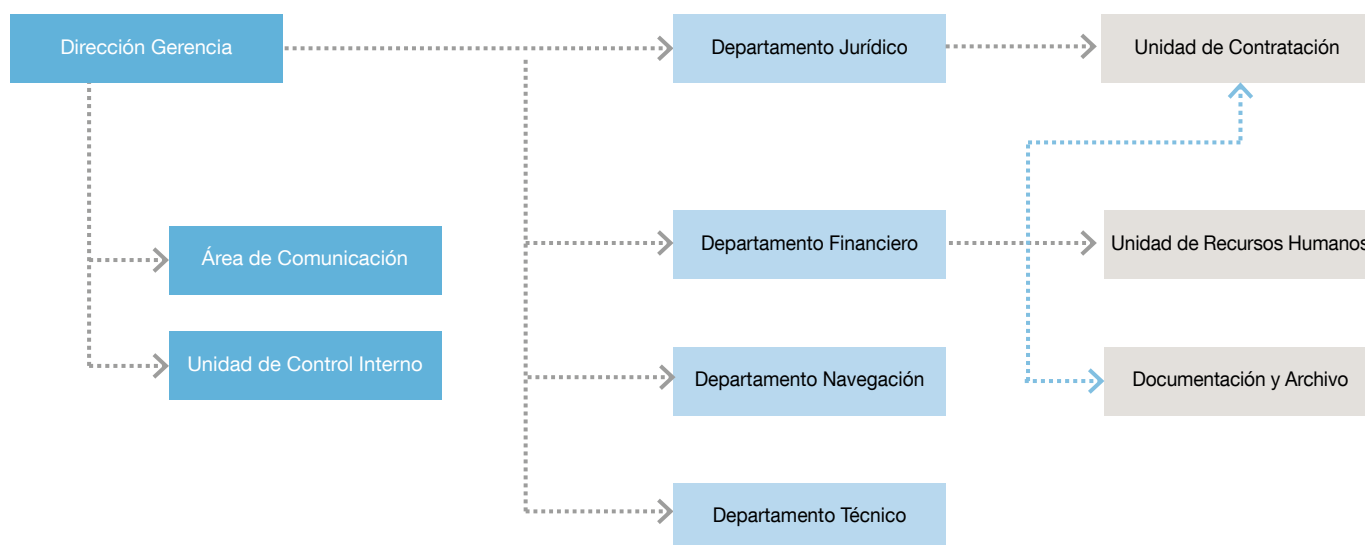
D^a. Alicia Ruiz de Castro Cáceres

PERSONAL

La plantilla media real durante el ejercicio 2018 ha sido de 45 personas distribuidas según las siguientes categorías:

Categoría	Hombres	Mujeres
Alta dirección	0	1
Titulados superiores	7	9
Titulados medios	5	3
Administrativos	2	8
Otros	10	0
Total	24	21

ESTRUCTURA ORGÁNICA Y FUNCIONAL DE LA SOCIEDAD



ACTIVIDADES

La Empresa Pública de Gestión de Activos, S.A., obtuvo un importe neto la cifra de negocios en 2018 de 20.654 miles de euros. Su actividad principal es la gestión de su patrimonio inmobiliario situado en Sevilla, (fundamentalmente en la Isla de la Cartuja) Huelva y Málaga, mediante el arrendamiento de sus espacios para el mercado de oficinas. Al cierre del ejercicio 2018, la Sociedad disponía de una superficie alquilable de 201.753 m² de la cual se encontraban alquilados 160.863 m², lo que supone un 79,73% de ocupación. Los ingresos por alquileres han ascendido en 2018 a 17.356 miles de euros.

La evolución en los 5 últimos ejercicios de los m² disponibles para alquilar así como de los m² alquilados es la siguiente:

	2014	2015	2016	2017	2018
S. alquilable (m ²)	180.688	188.612	187.804	187.974	201.753
S. alquilada (m ²)	159.776	166.701	159.058	161.344	160.863
Ocupación (%)	88,43	88,00	84,69	85,83	79,73

La Sociedad presta a sus inquilinos una serie de servicios derivados de la gestión integral de los inmuebles como pueden ser el servicio de limpieza, mantenimiento, telefonía, atención telefónica, o el servicio de restaurante y cafetería en el Edificio Expo. La cifra de ingresos por estos conceptos ascendió en el ejercicio 2018 a 2.626 miles de euros.


La Sociedad desarrolla una actividad expositiva y congresual en el Pabellón de la Navegación, y congresual en el Edificio Expo, que comprenden desde la cesión de espacios

para la celebración de congresos y otros eventos, hasta la prestación del servicio de restauración, alquiler de medios audiovisuales y cualquier otro necesario para el buen desarrollo de estos eventos, con los niveles de seguridad y calidad deseables. El volumen de ingresos por estos conceptos obtenidos en el ejercicio 2018 ha ascendido a 377 miles de euros, destacando la cesión de salas para la exposición temporal que se desarrolló desde el mes de enero hasta el mes de junio, cuya temática era una exhibición multimedia sobre Van Gogh, que dada su buena acogida fue prorrogada, y el arrendamiento del Pabellón como centro de datos con motivo de la celebración en diciembre de las elecciones andaluzas.

INVERSIONES

En el ejercicio 2016 se inició un proyecto para la adaptación del Pabellón del Futuro como nueva Sede del Archivo General de la Junta de Andalucía. Durante el ejercicio 2018 finalizaron todas las obras de adecuación, habiéndose ejecutado inversiones en este ejercicio por importe de 610 miles de euros. El importe total de la inversión correspondiente a la adaptación del Pabellón del Futuro a Archivo General ha ascendido a 2.323 miles de euros.

Por otro lado, con objeto de conseguir un mantenimiento adecuado de sus edificios, y para obtener un buen nivel de satisfacción de sus clientes, la Sociedad realiza anualmente trabajos de mantenimiento y obras en los mismos. Las inversiones realizadas al cierre del ejercicio asciende a 468 miles de euros, destacando la finalización de la obra del nuevo colector y sustitución del sistema de bombas de agua fría para climatización del edificio Expo por 75 miles de euros, y el vallado perimetral del Pabellón de la Navegación por 193 miles de euros.



BALANCE DE SITUACIÓN 2018 (MILES DE EUROS)

ACTIVO	2016	2017	2018
A) Activo no corriente	213.929	208.565	204.659
I. Inmovilizado intangible	12	19	32
3. Patentes, licencias, marcas y similares	-	-	-
4. Fondo de comercio	-	-	-
5. Aplicaciones informáticas	12	19	32
II. Inmovilizado material	30.505	31.028	27.756
1. Terrenos y construcciones	26.550	25.841	24.600
2. Instalaciones técnicas y otro inmovilizado	2.217	1.850	1.468
3. Inmovilizaciones en curso y anticipos	1.738	3.337	1.688
III. Inversiones inmobiliarias	181.533	175.644	173.933
1. Terrenos y construcciones	181.533	175.644	173.933
V. Inversiones financieras a largo plazo	1.391	1.295	1.145
1. Instrumentos de patrimonio	449	449	449
2. Créditos a terceros	638	555	468
3. Valores representativos de deuda	-	-	-
4. Derivados	-	-	-
5. Otros activos financieros	304	291	228
VI. Activos por impuestos diferidos	488	579	1.793
B) Activo corriente	26.193	28.525	32.020
I. Activos no corrientes mantenidos para la venta	1.872	1.497	1.497
II. Existencias	17	15	14
III. Relaciones con la Junta de Andalucía	300	609	636
1. Operaciones específicas	300	609	636
2. Subvenciones recibidas	-	-	-
IV. Deudores comerciales y otras cuentas a cobrar	664	724	774
1. Clientes por ventas y prestación de servicios	549	555	646
2. Clientes, empresas del grupo y asociadas	-	-	-
3. Deudores varios	82	86	10
4. Personal	-	-	-
5. Activos por impuesto corriente	-	-	-
6. Otros créditos con las Admones. Públicas	33	83	118
V. Inversiones financieras a corto plazo	20.882	21.231	16.288
1. Instrumentos de patrimonio	-	-	-
2. Créditos a empresas	-	-	-
3. Valores representativos de deuda	-	-	-
4. Derivados	-	-	-
5. Otros activos financieros	20.882	21.231	16.288
VII. Periodificaciones a corto plazo	89	90	66
VIII. Efectivo y otros activos líquidos equivalentes	2.369	4.359	12.745
1. Tesorería	2.369	4.359	12.745
2. Otros activos líquidos equivalentes	-	-	-
Total activo (A+B)	240.122	237.090	236.679

PATRIMONIO NETO Y PASIVO	2016	2017	2018
A) Patrimonio neto	180.734	182.420	186.244
A-1 Fondos propios	182.831	183.788	187.331
I. Capital	102.675	102.675	102.675
1. Capital escriturado	102.675	102.675	102.675
II. Prima de emisión	-	-	-
III. Reservas	77.795	80.156	81.516
1. Reserva Legal	8.553	8.789	8.884
2. Otras reservas	69.242	71.367	72.632
IV. Acciones/participaciones patrimonio propio	-	-	-
V. Resultados ejercicios anteriores	-	-	-
VI. Otras aportaciones de socios	-	-	-
VII. Resultado del ejercicio	2.361	957	3.140
A-2 Ajustes por cambios de valor	-7.269	-5.710	-3.726
I. Operación de cobertura	-7.269	-5.710	-3.726
A-3 Subvenciones, donaciones y legados	5.172	4.342	2.639
I. Procedentes de Otras Entidades	5.172	4.342	2.639
B) Pasivo no corriente	53.387	48.617	44.454
I. Provisiones a largo plazo	-	-	-
II. Deudas a largo plazo	53.387	48.617	44.454
1. Deudas con entidades de créditos	45.837	42.640	39.279
2. Derivados	7.269	5.710	4.969
3. Otros pasivos financieros	281	267	206
IV. Pasivos por impuestos diferidos	-	-	-
C) Pasivo corriente	6.001	6.053	5.981
II. Provisiones a corto plazo	-	68	159
III. Deudas a corto plazo	4.021	4.035	4.128
1. Obligaciones y otros valores negociables	-	-	-
2. Deudas con entidades de créditos	3.302	3.313	3.452
3. Acreedores por arrendamiento financiero	-	-	-
4. Derivados	-	-	-
5. Otros pasivos financieros	719	722	676
IV. Deudas con empresas del grupo y asociadas c/p	-	-	-
V. Acreedores comerciales y otras a pagar	1.823	1.793	1.531
1. Proveedores	-	-	-
2. Proveedores, empresas del grupo y asociadas	-	-	-
3. Acreedores varios	1.683	1.621	1.230
4. Personal	3	2	1
5. Pasivos por impuesto corriente	-	-	105
6. Otras deudas con las Admones. Públicas	110	151	113
7. Anticipos de clientes	27	19	82
VII. Periodificaciones	157	157	163
Total patrimonio neto y pasivo (A+B+C)	240.122	237.090	236.679

CUENTA DE PÉRDIDAS Y GANANCIAS 2018 (MILES DE EUROS)				
A)	Operaciones continuadas	2016	2017	2018
1.	Importe neto de la cifra de negocios	19.437	20.358	20.654
	a) Ventas y prestaciones de servicios a la J. A.	13.328	14.723	15.174
	b) Ventas	2	3	2
	c) Prestaciones de servicios	6.107	5.632	5.478
2.	Variación existencias prod. term. y en curso	-	-	-
3.	Trab. realizados por la empresa para su activo	-	-	-
4.	Aprovisionamientos	-2	-2	-2
5.	Otros ingresos de explotación	989	854	527
	a) Ingresos accesorios procedentes de la J.A.	638	605	309
	b) Ingresos accesorios y gestión corriente	349	249	214
	c) Subvenciones explot. incorporadas Rtdo. ejer.	2	-	4
	c1) Procedentes de otras entidades	2	-	-
	d) Transf. de financiación explot. Junta Andalucía	-	-	-
6.	Gastos de personal	-2.381	-2.258	-2.269
	a) Sueldos, salarios y asimilados	-1.850	-1.729	-1.752
	b) Cargas sociales	-531	-529	-517
7.	Otros gastos de explotación	-6.622	-7.492	-7.401
	a) Servicios exteriores	-5.905	-5.876	-5.847
	b) Tributos	-1.535	-1.598	-1.543
	c) Pérdidas, deterioro operaciones comerciales	818	-18	-11
8.	Amortización del inmovilizado	-6.590	-5.753	-5.420
9.	Imputación subvenciones inmov. no financiero	963	830	802
10.	Excesos de provisiones	-	-	-
11.	Deterioro y Rtdo. enajenación inmovilizado	-42	-2.434	-667
	a) Deterioros y pérdidas	-	-2.230	-635
	b) Resultados por enajenación y otras	-42	-204	-32
12.	Otros resultados (Gastos e Ingresos excep.)	91	129	-79
A-1	Resultado de explotación	5.843	4.232	6.145
13.	Ingresos financieros	116	63	39
	b) De valores negociables y créditos inmovilizado	116	63	39
	b2) En terceros	293	63	39
14.	Gastos financieros	-3.022	-2.822	-2.040
	b) Por deudas con terceros	-3.022	-2.822	-2.040
15.	Variación valor razonable instr. financieros	-	-	-
16.	Diferencias de cambio	-	-	-
17.	Deterioro y Rtdo. enajenaciones instr. financieros	-	-	-
A-2	Resultado financiero (12+13+14+15+16)	-2.906	-2.759	-2.001
A-3	Resultado antes de impuestos (A-1+A-2)	2.937	1.473	4.144
18.	Impuesto sobre sociedades	-576	-516	-1004
A-4	Resultado del ejercicio procedente de operaciones continuadas (A-3+17)	2.361	957	3.140
B)	Operaciones interrumpidas	-	-	-
19.	Resultado ejercicio oper. interrumpidas neto	-	-	-
A-5	Resultado del ejercicio (A-4+18)	2.361	957	3.140

ESTADO DE FLUJOS DE EFECTIVO 2018 (MILES DE EUROS)				
A)	Flujos de efectivo actividades de explotación	2016	2017	2018
1.	Resultado del periodo antes de impuestos	2.937	1.473	4.144
2.	Ajustes del resultado	7.757	10.202	7.387
	a) Ingresos actividades explot. Financiadas J. A.	-	-	-
	c) Amortización del inmovilizado	6.590	5.753	5.420
	d) Correcciones valorativas por deterioro (+/-)	-818	2.248	646
	e) Variación de provisiones	-	68	91
	f) Imputación de subvenciones (-)	-963	-830	-802
	g) Resultados por bajas y enajenaciones del inmovilizado (+/-)	42	204	32
	i) Ingresos financieros (-)	-116	-63	-40
	j) Gastos financieros (+)	3.022	2.822	2.040
3.	Cambios en el capital corriente	1.321	-437	-381
	a) Existencias (+/-)	2	2	1
	b) Deudores y otras cuentas a cobrar (+/-)	1.720	-335	-102
	c) Otros activos corrientes (+/-)	-15	-1	24
	d) Acreedores y cuentas a pagar (+/-)	-343	-29	-366
	e) Otros pasivos corrientes (+/-)	-43	-74	62
4.	Otros flujos de efectivo activ. de explotación	-3.537	-3.353	-3.426
	a) Cobros/pagos activ. explot. Financiadas J. A.	-	-	-
	c) Pago de intereses (-)	-3.036	-2.833	-2.055
	d) Cobros de intereses (+)	115	70	40
	e) Cobros (pagos) por impuestos sobre benef. (+/-)	-583	-658	-1.354
	f) Otros pagos (cobros) (-/+)	-33	68	-57
5.	Flujos de efectivo de las actividades de explotación (+/-1+/-2+/-3+/-4)	8.478	7.885	7.724
B)	Flujos de efectivo de las actividades de inversión			
6.	Pagos por inversiones	-16.643	-2.802	-1.224
	b) Inmovilizado intangible	-1	-13	-29
	c) Inmovilizado material	-1.076	-2.149	-1.029
	d) Inversiones inmobiliaria	-966	-215	-166
	e) Otros activos financieros	-14.600	-425	-
7.	Cobros por desinversiones	7.102	96	5.153
	a) Empresas del grupo y asociadas	1.996	-	1
	c) Inmovilizado material	1	-	3
	e) Otros activos financieros	5.105	96	5.149
8.	Flujos de efectivo de activ. de inversión (6+7)	-9.541	-2.706	3.929
C)	Flujos de efectivo de las actividades de financiación			
9.	Cobros y pagos por instrumentos patrimonio	-	-	-
10.	Cobros y pagos por instr. de pasivo financiero	-2.913	-3.189	-3.267
	a) Emisión	64	-	-
	a2. Deudas con entidades de crédito	64	-	-
	b) Devolución y amortización	-2.977	-3.189	-3.267
	b2. Deudas con entidades de créditos (-)	-	-3.176	-3.207
	b4. Otras deudas	-43	-13	-60
11.	Pagos por dividendos y remuneraciones de otros instrumentos de patrimonio	-	-	-
12.	Flujos de efectivo de las actividades de financiación (+/-9+/-10-11)	-2.913	-3.189	-3.267
D)	Efecto de las variaciones tipos de cambio	-	-	-
E)	Aumento/disminución neta del efectivo o equivalente (+/-5+/-8+/-12+/-D)	-3.976	1.990	8.386
	Efectivo o equivalentes al comienzo del periodo	6.345	2.369	4.359
	Efectivo o equivalentes al final del periodo	2.369	4.359	12.745

**ESTADO DE CAMBIOS EN EL PATRIMONIO NETO CORRESPONDIENTE AL EJERCICIO TERMINADO
A 31 DE DICIEMBRE 2018 (MILES DE EUROS)**

A) Estado de ingresos y gastos reconocidos		2016	2017	2018
	A) Resultado de la cuenta de pérdidas y ganancias	2.361	957	3.140
(800), (89), 900, 992	I. Por valoración instrumentos financieros	-	-	-
(810), 910	II. Por coberturas de flujos de efectivo	91	1.559	741
94	III. Subvenciones, donaciones y legados	-	-	-
(85), 95	IV. Por ganancias y pérdidas actuariales y otros ajustes	-	-	-
(8300), 8301, (833), 834, 835, 838	V. Efecto impositivo	-	-	1243
	B) Total ingresos y gastos imputados directamente en el patrimonio neto (I+II+III+IV+V)	91	1.559	1.984
(802), 902, 993, 994	VI. Por valoración de instrumentos financieros	-	-	-
(812), 912	VII. Por coberturas de flujos de efectivo	-	-	-
(84)	VIII. Subvenciones, donaciones y legados	-963	-830	-802
830, (836), 837	IX. Efecto impositivo	-	-	-
	XII. Diferencia de conversión	-	-	-
	C) Total transferencias a la cuenta de pérdidas y ganancias (VI+VII+VIII+IX)	-963	-830	-802
	Total ingresos y gastos reconocidos (A+B+C)	1.489	1.686	4.322

B) Estado total de cambios en el patrimonio neto correspondiente al ejercicio terminado a 31 de diciembre de 2018						
	Capital	Reservas	Resultado del ejercicio	Ajustes por cambio de valor	Subvenciones, donaciones y legados	TOTAL
Saldo final año 2016	102.675	77.795	2.361	-7.269	5.172	180.734
II. Ajustes por errores 2016	-	-	-	-	-	-
Saldo ajustado al inicio del año 2017	102.675	77.795	2.361	-7.269	5.172	180.734
Total ingresos y gastos reconocidos	-	-	957	1.559	-830	1.686
Otras variaciones del patrimonio neto	-	2.361	-2.361	-	-	-
Saldo final año 2017	102.675	80.156	957	-5.710	4.342	182.420
II. Ajustes por errores 2017	-	403	-	-	-901	-498
Saldo ajustado al inicio del año 2018	102.675	80.559	957	-5.710	3.441	181.922
Total ingresos y gastos reconocidos	-	-	3.140	1.984	-802	4.322
Otras variaciones del patrimonio neto	-	957	-957	-	-	-
Saldo final año 2018	102.675	81.516	3.140	-3.726	2.639	186.244

EMPRESA ANDALUZA DE GESTIÓN DE INSTALACIONES Y TURISMO JUVENIL, S. A. (INTURJOVEN)

NATURALEZA

Su creación fue autorizada por el Decreto 153/1990, de 22 de mayo, conforme con lo dispuesto en el artículo 82 de la Ley 4/1986, de 5 de mayo, del Patrimonio de la Comunidad Autónoma de Andalucía.

La constitución efectiva y la aprobación de sus Estatutos se produjeron el 17 de septiembre de 1990, adoptando la forma de sociedad mercantil anónima, con la denominación de Empresa Andaluza de Gestión de Instalaciones y Turismo Juvenil, S.A. (INTURJOVEN).

Se configura como una empresa de la Junta de Andalucía de las previstas en el artículo 4 del texto refundido de la Ley General de la Hacienda Pública de la Junta de Andalucía, aprobado por Decreto Legislativo 1/2010, de 2 de marzo.

Está adscrita al Instituto Andaluz de la Juventud, Agencia Administrativa adscrita a la Consejería de Igualdad y Políticas Sociales, creada por la Ley 9/1996, de 26 de diciembre, en virtud de lo dispuesto en el Decreto 209/2015, de 14 de julio, por el que se establece la estructura orgánica de la Consejería de Igualdad y Políticas Sociales.

OBJETO SOCIAL

La sociedad tiene como objeto:

- a) La gestión de las instalaciones juveniles adscritas a la Consejería de Igualdad y Políticas Sociales, que sean cedidas en uso a la Empresa por la Comunidad Autónoma de Andalucía, así como la de aquellas de propiedad privada o de otros Entes Públicos sobre la que se establezcan convenios o consorcios.
- b) La planificación y gestión de los servicios de turismo juvenil que se presten por la Comunidad Autónoma de Andalucía, así como aquellos que pudiera recepcionar la misma de la Administración General del Estado.
- c) La elaboración de planes y ejecución de programas y trabajos que resulten necesarios para la mejor prestación del servicio a los jóvenes.
- d) La realización de obras de infraestructura tanto de remodelación y acondicionamiento, como de nueva construcción de instalaciones juveniles de la Comunidad Autónoma de Andalucía.



- e) La realización de estudios e informes y la prestación de servicios en materia de juventud.

DOMICILIO SOCIAL

- C/ Muñoz Olivé nº 1, 3ª planta. 41001 Sevilla

SERVICIOS CENTRALES

- C/ Virgen de la Victoria nº 46 41011 Sevilla.

Existen además 20 Albergues y Campamentos Juveniles distribuidos por toda la geografía andaluza.

CAPITAL SOCIAL

El capital de la sociedad, a 31 de diciembre de 2018, asciende a 3.627.458 euros, representado por una única acción nominativa, íntegramente suscrita y desembolsada. El único accionista de la sociedad es la Comunidad Autónoma de Andalucía.

ÓRGANOS DE LA SOCIEDAD

JUNTA GENERAL

El único accionista de la Sociedad es la Comunidad Autónoma de Andalucía, que ejerce las competencias de la Junta General.

El Socio Único está representado por la persona titular de la Dirección General de Patrimonio, de la Consejería de Hacienda y Administración Pública, en virtud de las competencias atribuidas por el art. 12 de la Ley 4/1986, de 5 de mayo, del Patrimonio de la Comunidad Autónoma de Andalucía.

CONSEJO DE ADMINISTRACIÓN

La sociedad está regida por un Consejo de Administración, integrado por un mínimo de siete y un máximo de nueve miembros, cuya composición, a 31 de diciembre de 2018 es la siguiente:

PRESIDENTE

D. Francisco Tomás Pizarro Galán

CONSEJEROS

D^a. María López-Cueto García

D^a. Alicia Murillo López

D^a. María Anunciación Inmaculada Jiménez Bastida

D. Antonio Miguel Cervera Guerrero

D. Abelardo de la Rosa Díaz

D^a. María del Carmen Arjona Pabón

SECRETARIO

D. Fernando Fernández Flores

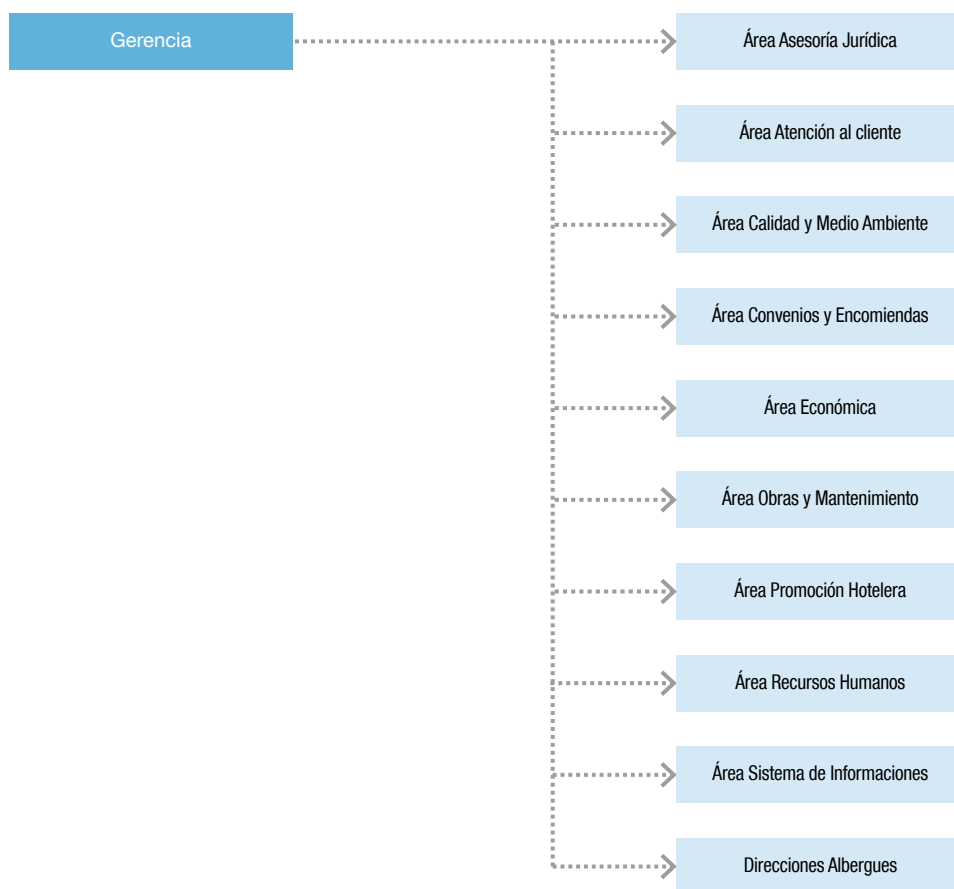
PERSONAL

La plantilla media real, durante el ejercicio 2018, ha sido de 304 personas, distribuidas según las siguientes categorías:

Categoría	Hombres	Mujeres
Alta Dirección	0	0
Titulados Superiores	6	10
Titulados Medios	20	12
Administrativos	6	10
Otros	77	163
Total	109	195



ESTRUCTURA ORGÁNICA Y FUNCIONAL DE LA SOCIEDAD



ACTIVIDADES

ACTIVIDADES TURÍSTICAS, DE OCIO O EDUCATIVAS REALIZADAS EN LA RED DE ALBERGUES INTURJOVEN

Durante 2018 Inturjoven ha ofertado un amplio abanico de paquetes turísticos dirigidos tanto a grupos, como a clientes individuales, diseñados para compaginar el ocio, la cultura, la naturaleza o el deporte, con el alojamiento y manutención en los Albergues Juveniles de la Red Andaluza.

Actividades dirigidas a grupos

Inturjoven ha lanzado ofertas dirigidas a grupos de personas mayores, con una duración de 3 días/2 noches, que incluyen un programa de visitas y otras actividades complementarias para que éstas descubran Andalucía, intercambien experiencias y conozcan a otras personas, utilizando como lugar de alojamiento los Albergues Juveniles de la Red Andaluza.

Del mismo modo, se ha organizado un programa especial de fines de semana 2 días/1 noche, dirigido a grupos para realizar actividades de senderismo y visitas culturales, con un total de 11 destinos ofertados.

Por otro lado, se ha continuado con la oferta de paquetes de actividades dirigidas a los Centros Educativos, para que los grupos escolares puedan conocer el patrimonio histórico andaluz y su entorno natural.

Con este objeto, se han diseñado Programas de Fin de Curso y Viajes Escolares, que incluyen alojamiento en los Albergues Inturjoven de la Red Andaluza y diversas actividades y visitas adecuadas al entorno del Albergue seleccionado.

Con independencia de lo anterior, Inturjoven ha seguido elaborando paquetes a medida para los clientes que así lo demandan, y que pueden incluir alojamiento, manutención, monitores acompañantes y/o especializados, desplazamiento, actividades multiaventura, visitas culturales, seguro de asistencia en viajes, etc.



Actividades dirigidas a clientes individuales

Inturjoven ha mantenido su oferta de alojamiento en los Albergues Inturjoven de la Red Andaluza orientada al cliente individual. Asimismo, en su calidad de Agencia de Viajes, organiza y comercializa visitas y entradas a Parques temáticos de Andalucía y otros lugares de interés, como complemento a la estancia.

VERANO INTURJOVEN

Campamentos de Verano

Inturjoven ha desarrollado 23 Campamentos de verano durante el periodo del 23 de junio al 18 de agosto, con un total de 1.249 plazas para niños y jóvenes de 7 a 17 años en los Albergues Inturjoven de Andalucía.

Los Campamentos de Verano incluyen alojamiento, monitores 24 horas, todo el material necesario y régimen de pensión completa más merienda en los Albergues Inturjoven Almería y Aguadulce (Almería), El Bosque y Jerez de la Frontera (Cádiz), y Constantina (Sevilla).

Se trata de campamentos con seis noches de estancia con una oferta completa de actividades de ocio, deporte, aventuras, expresión corporal y artística e idiomas, adaptada a las distintas edades para divertirse durante el verano.

Las actividades temáticas de los distintos campamentos han sido Aventura por El Bosque, Fun in English, Náutico y Playa, A la Fama, Me gusta cantar, y PC Gamers.

Campamento de Inglés en Dublín

El Programa Verano Inturjoven 2018 ha comprendido, además, un Campamento de inglés en el extranjero con multiactividades, que se ha desarrollado en la Residencia Universitaria Griffith, de Dublín, y que se ha dirigido a jóvenes de edades comprendidas entre 14 y 17 años.

Semanas de Vacaciones

Durante 2018 Inturjoven ha presentado una nueva edición del Programa Semana de Vacaciones, dirigido a las familias que quieren disfrutar de un verano diferente en los Albergues Inturjoven de Andalucía.

Este Programa, desarrollado en el periodo del 25 de junio al 16 de septiembre, ha ofertado estancias de 7 días / 6 noches (de lunes a domingo), en dos modalidades diferentes:

- Semana en la Playa, en régimen de media pensión en los Albergues Inturjoven Punta Umbría (Huelva), Marbella y Torremolinos (Málaga), y Chipiona (Cádiz).
- Semana de ocio en régimen de alojamiento y desayuno, en los Albergues Inturjoven Algeciras (Cádiz), Huelva, Almería, Málaga y Jerez de la Frontera (Cádiz).
- Semana en la Naturaleza, en régimen de alojamiento y desayuno en los Albergues Inturjoven de Cortes de la Frontera (Málaga), Vínar (Granada), El Bosque (Cádiz), y Constantina (Sevilla).

NIEVE INTURJOVEN

Cursos para individuales

Inturjoven cada año facilita y fomenta el que miles de usuarios puedan acceder a los deportes de nieve, ofertando paquetes turísticos para la práctica del esquí o del snowboard.

Estos paquetes incluyen alojamiento y manutención en el Albergue Inturjoven Sierra Nevada, cursos en grupo dirigidos por monitores especialistas, el material necesario para la práctica de estos deportes (tablas, botas y, en su caso, bastones), y el forfait de utilización de remontes en las pistas. Asimismo, se ofrece a los clientes la contratación de un seguro de asistencia en viaje que cubre, entre otras, la asistencia sanitaria y el traslado del herido en caso de accidente.

Existen dos modalidades de paquetes:

- Cursos esquí o snowboard de fin de semana, y Cursos de dos días.
- Cursos de esquí o snowboard de tres días.

Cursos para escolares

La oferta está destinada a Centros escolares desde los 6 años a 2º de Bachillerato, e incluye Cursos de esquí o snowboard de diferentes niveles, con una duración de entre 1 y 5 días, y un monitor de apoyo al profesorado, con asistencia 24 horas opcional.

Sin perjuicio de su oferta estándar, Inturjoven ha elaborado Programas a medida para los Centros escolares que así lo han demandado.

PROGRAMAS DE ESTANCIA CONTINUADA EN LA RED DE ALBERGUES INTURJOVEN DE ANDALUCÍA

Residentes Universitarios

Inturjoven ofrece un programa de alojamiento para estudiantes de educación secundaria, universitarios, personas en formación y trabajadores con una edad comprendida entre los 16 y los 30 años en los Albergues Inturjoven de Almería, Huelva, Sevilla, Jerez de la Frontera y Córdoba.

El programa permite disfrutar de servicios adicionales adaptados a las necesidades de los Residentes, como

Salas de estudio, acceso a Internet, lavandería, horarios especiales de comedor, parking para bicicletas, etc.

Los precios de la estancia varían en función de las preferencias de habitación de los Residentes y del régimen de manutención elegido.

Largas Estancias

Inturjoven ofrece el programa de Largas Estancias como solución ideal para aquellos trabajadores y clientes que necesitan alojamiento temporal mientras se ubican en la ciudad, realizan un curso de formación, están acogidos a un programa de intercambio, etc.

El programa se desarrolla en cualquiera de los Albergues Inturjoven y las estancias han de ser de un mínimo de 15 días.

CURSOS DE IDIOMAS

Durante el ejercicio 2018 Inturjoven ha continuado con su oferta de Cursos de idiomas en el extranjero, dirigidos a jóvenes y personas interesadas en realizar estancias de inmersión lingüística en otros países.

El programa se centra en el aprendizaje de los idiomas inglés, francés, italiano y alemán, para lo que ofrece 65 escuelas ubicadas en 6 países.

En concreto, para el alumnado más joven, de edades comprendidas entre 14 y 17 años, Inturjoven ha ofertado cursos de inglés, francés y alemán, en ciudades como Bournemouth (Gran Bretaña), Friburgo (Alemania), París (Francia) o en Cork y Dublín (Irlanda).

Estos cursos tienen una duración mínima de dos semanas, en las que se desarrolla la formación académica y actividades socioculturales y excursiones.

Para mayores de 16 años, Inturjoven ha presentado una completa guía de cursos que, con una duración mínima de dos semanas, que enmarcan la formación idiomática y el alojamiento en familia, residencia o apartamento, dependiendo de la escuela o de las preferencias de los usuarios.

Finalmente, el programa de inmersión lingüística de Inturjoven ha incluido cursos de especialización en inglés sobre diferentes materias. Destacan principalmente los cursos intensivos de inglés de negocio, los de formación del profesorado o los de inglés comercial.



ORGANIZACIÓN DE JORNADAS, ENCUENTROS Y REUNIONES DE TRABAJO

La experiencia adquirida por Inturjoven, su consideración como Agencia Mayorista- Minorista, y los recursos de que disponen los Albergues Juveniles de la Red Andaluza, le facultan para la organización de congresos y otros actos desde planteamientos altamente profesionales.

La gestión de la reserva podrá incluir, desde la simple elección de los Salones disponibles, hasta el alojamiento, transporte de ponentes y asistentes, material de trabajo, soportes técnicos, coffee- breaks, e incluso la realización de tareas administrativas para la correcta organización del evento.

En este sentido, los Salones de los Albergues Inturjoven se perfilan como espacios polivalentes y flexibles, óptimos para la celebración de reuniones de empresa, jornadas, presentaciones, ruedas de prensa, seminarios, etc.

Durante el ejercicio 2018 han sido muy utilizados por diferentes colectivos, administraciones públicas y entidades

para la celebración de jornadas, cursos formativos, talleres, presentaciones. En función de la duración del evento ha ido acompañado de servicios adicionales como alojamiento y manutención de la totalidad o parte de los participantes según necesidades.

ACUERDOS DE COLABORACIÓN CON ENTIDADES PÚBLICAS

Inturjoven ha suscrito Convenio con la Consejería de la Presidencia, Administración Local y Memoria Democrática de Andalucía, con la finalidad de que las Comunidades Andaluza en el exterior puedan beneficiarse de unos precios promocionales por los servicios prestados en la Red de Albergues Inturjoven, fomentando de este modo el alberguismo juvenil, y promocionando turística y culturalmente Andalucía.

Dichas condiciones ventajosas, también se han aplicado a las Entidades inscritas en el Registro de Entidades, Servicios y Centros de Servicios Sociales de Andalucía, a través del Convenio suscrito con la Consejería de Igualdad y Políticas Sociales que ha permitido a las entidades que trabajan en favor de las personas con discapacidad beneficiarse de precios promocionales cuando utilizan la Red de Albergues para la celebración de actividades, jornadas de respiro familiar, etc.

Inturjoven y las Universidades Públicas de Almería, Huelva, Granada, Sevilla, y Pablo de Olavide, han mantenido acuerdo de colaboración para el uso de la Red de Albergues a precios promocionales así como contar con información puntual de los servicios y programas que Inturjoven oferta y que son de interés para la comunidad universitarios.

La Consejería a su vez ha impulsado la firma de Acuerdos entre Inturjoven, la Asociación ENGLOBAL Integración Laboral, Educativa y Social y la FUNDACIÓN SAMU, para la puesta, a disposición de plazas en los Albergues Inturjoven de Víznar (Granada), Cortes de la Frontera y Algeciras-Tarifa a fin de atender a los menores extranjeros no acompañados cuya guarda ostentan ambas entidades.

Asimismo, Inturjoven ha continuado colaborando con CRUZ ROJA ANDALUCÍA, a fin de facilitar alojamiento y manutención a las personas solicitantes y beneficiarias de protección internacional atendidas por la misma, en los Albergues Inturjoven de las ciudades de Córdoba, Granada y Málaga.

Por último, Inturjoven ha diseñado actividades a medida para las diferentes Administraciones, Organismos públicos, Instituciones y Entidades, tanto andaluzas, como de fuera de la Comunidad Autónoma.

ALBERGUES INTURJOVEN

PROVINCIA DE ALMERÍA



Albergue Campamento Inturjoven de Aguadulce



Calle de los Griegos, nº 2. 04720 Aguadulce (Almería)



Albergue Inturjoven de Almería



Isla de Fuerteventura, s/n. 04007 Almería

PROVINCIA DE CÁDIZ



Albergue Inturjoven de El Bosque



Molino de Enmedio, s/n. 11670 El Bosque (Cádiz)

PROVINCIA DE CÁDIZ



Albergue Inturjuven de Jerez de la Frontera



Avda. Blas Infante, nº 30. 11408 Jerez de la Frontera (Cádiz)



Albergue Inturjuven de Chipiona



Paseo Costa de la Luz, s/n. 11550 Chipiona (Cádiz)



Albergue Inturjuven de Algeciras- Tarifa



Carretera Nacional N-340, km 95,600. 11390 Algeciras (Cádiz)

PROVINCIA DE CÓRDOBA



Albergue Inturjovent de Córdoba



Plaza de Juda Leví, s/n. 14003 Córdoba

PROVINCIA DE GRANADA



Albergue Inturjovent de Granada



Avda. Ramón y Cajal, 2. 18003 Granada



Albergue Inturjovent de Sierra Nevada



Peñones, 22. 18196 Monachil (Granada)



Albergue Inturjoven de Víznar



Camino de Fuente Grande, s/n. 18179 Víznar (Granada)

PROVINCIA DE HUELVA



Albergue Inturjoven de Huelva



Avda. Marchena Colombo, 14. 21004 Huelva



Albergue Inturjoven de Punta Umbría



Avda. del Océano, 13. 21100 Punta Umbría (Huelva)

PROVINCIA DE JAÉN



Albergue Inturjovent & Spá de Jaén



C/ Borja, s/n. 23004 Jaén



Albergue Inturjovent de Cazorla



Plaza Mauricio Martínez, 6. 23470 Cazorla (Jaén)

PROVINCIA DE MÁLAGA



Albergue Inturjovent de Cortes de la Frontera



Ctra. Villamartín - Puerta del Espino km 51. 29380 Cortes de la Frontera (Málaga)

PROVINCIA DE MÁLAGA



Albergue Inturjovent de Málaga



Plaza Pío XII, 6. 29007 Málaga



Albergue Inturjovent de Marbella



Plaza Pío XII, 6. 29007 Málaga



Albergue Inturjovent de Torremolinos



Avda. Carlota Alessandri, 127. 29620 Torremolinos (Málaga)

PROVINCIA DE SEVILLA



Albergue Inturjovent de Constantina



Avda. del Dr. Larrauri, s/n. 41450 Constantina (Sevilla)



Albergue Inturjovent de Sevilla



Isaac Peral, 2. 41012 Sevilla

BALANCE DE SITUACIÓN 2018 (euros)

ACTIVO	2016	2017	2018
A) Activo no corriente	124.266.160	121.767.989	110.168.676
I. Inmovilizado intangible	779.489	714.614	727.979
2. Concesiones	-	-	-
3. Patentes, licencias, marcas y similares	0	0	0
5. Aplicaciones informáticas	79.767	53.765	106.004
6. Dchos usos derivados cesiones y adscripc. J.A.	699.722	660.849	621.975
II. Inmovilizado material	123.468.325	121.035.212	109.421.858
1. Terrenos y construcciones	119.097.528	117.302.996	106.325.012
2. Instalaciones técnicas y otro inmovilizado	4.126.499	3.175.048	2.898.894
3. Inmovilizaciones en curso y anticipos	244.298	557.167	197.952
III. Inversiones inmobiliarias	5.135	4.952	4.768
1. Terrenos	5.135	-	-
2. Construcciones	-	4.952	4.768
IV. Inversiones empresas del grupo y asociadas I/p	0	0	0
V. Inversiones financieras a largo plazo	13.211	13.211	14.072
1. Instrumentos de patrimonio	0	0	0
2. Créditos a terceros	0	0	0
5. Otros activos financieros	13.211	13.211	14.072
VI. Activos por impuestos diferidos	-	-	-
B) Activo corriente	1.375.588	2.223.797	1.796.081
I. Activos no corrientes mantenidos para venta	-	-	-
II. Existencias	133.524	151.130	162.542
1. Comerciales	46.345	43.989	38.005
2. Materias Primas y otros aprovisionamientos	87.179	107.141	124.537
6. Anticipos a proveedores	0	0	0
III. Relaciones con la Junta de Andalucía	71.764	85.098	386.468
1. Operaciones específicas	71.764	85.098	36.478
2. Subvenciones recibidas	0	0	349.990
IV. Deudores comerciales y otras cuentas a cobrar	166.655	453.914	941.698
1. Clientes por ventas y prestación de servicios	114.254	318.000	514.290
2. Clientes, empresas del grupo y asociadas	0	0	0
3. Deudores varios	246	0	0
4. Personal	28.105	26.886	27.273
5. Activos por impuesto corriente	0	0	0
6. Otros créditos con Administraciones Públicas	24.050	109.027	400.134
V. Inversiones empresas del grupo y asociadas c/p	8.520	-	-
5. Otros activos financieros	8.961	-	-
VI. Inversiones financieras a corto plazo	0	7.857	6.706
5. Otros activos financieros	-	7.857	6.706
VII. Periodificaciones a corto plazo	0	0	0
VIII. Efectivo y otros activos líquidos equivalentes	995.125	1.525.798	298.667
1. Tesorería	995.125	1.525.798	298.667
Total activo (A+B)	125.641.748	123.991.786	111.964.757

PATRIMONIO NETO Y PASIVO	2016	2017	2018
A) Patrimonio neto	124.192.257	121.952.890	109.525.715
A-1 Fondos propios	2.921.113	3.415.974	3.627.818
I. Capital	3.627.458	3.627.458	3.627.458
1. Capital escriturado	3.627.458	3.627.458	3.627.458
II. Prima de emisión	0	0	0
III. Reservas	360	360	360
1. Reserva Legal	8.623	8.623	8.623
2. Otras reservas	-8.263	-8.263	-8.263
IV. Acciones/participaciones patrimonio propio	-	-	-
V. Resultados ejercicios anteriores	-706.705	-211.844	-
1. Remanente	0	0	0
2. Resultados negativos ejercicios anteriores	-706.705	-211.844	0
VI. Otras aportaciones de socios	0	0	0
VII. Resultado del ejercicio	0	0	0
A-2 Ajuste por cambio de valor	-	-	-
A-3 Subvenciones, donaciones y legados	121.271.144	118.536.916	105.897.897
I. Procedentes de la Junta de Andalucía	121.271.144	118.536.916	105.897.897
II. Procedentes de otras entidades	0	0	0
B) Pasivo no corriente	430.214	272.441	323.504
I. Provisiones a largo plazo	430.214	272.441	323.504
1. Obligaciones por prestaciones a l/p al personal	224.487	134.187	152.286
3. Provisiones por reestructuración	0	0	0
4. Otras provisiones	205.727	138.254	171.217
II. Deudas a largo plazo	0	0	0
IV. Pasivos por impuestos diferidos	0	0	0
C) Pasivo corriente	1.019.277	1.766.455	2.115.538
I. Pasivos vinculados con activos no corrientes para la venta	-	-	-
II. Provisiones a corto plazo	-	-	-
III. Deudas a corto plazo	109.612	152.714	191.134
2. Deudas con entidades de créditos	0	0	0
5. Otros pasivos financieros	109.612	152.714	191.134
IV. Deudas con emp. del grupo y asociadas c/p	0	0	0
V. Acreedores comerciales y otras a pagar	909.665	1.613.740	1.924.404
1. Proveedores	239.560	869.244	1.065.126
3. Acreedores varios	0	0	0
4. Personal	13.151	17.421	7.720
6. Otras deudas con las Admones. Públicas	304.020	324.614	340.236
7. Anticipos de clientes	352.934	402.461	511.322
VI. Relaciones con la Junta de Andalucía	-	-	-
VII. Periodificaciones	0	0	0
Total patrimonio neto y pasivo (A+B+C)	125.641.748	123.991.786	111.964.757

CUENTA DE PÉRDIDAS Y GANANCIAS 2018 (euros)				
A)	Operaciones continuadas	2016	2017	2018
1.	Importe neto de la cifra de negocios	9.045.069	10.496.373	12.117.869
	a) Ventas y prestaciones de servicios a la J.A.	48.334	113.758	59.741
	b) Ventas	92.451	70.710	47.305
	c) Prestaciones de servicios	8.904.284	10.311.905	12.010.823
2.	Variación exist. produc. terminados y en curso	0	0	0
3.	Trab. realizados por la empresa para su activo	0	0	0
4.	Aprovisionamientos	-3.104.186	-3.750.694	-4.703.541
	a) Consumo de mercaderías	-22.550	-23.589	-25.131
	b) Consumo de mat. primas y mat. consumibles	-1.322.734	-1.644.182	-1.750.770
	c) Trabajos realizados por otras empresas	-1.758.902	-2.082.923	-2.927.639
5.	Otros ingresos de explotación	4.751.748	4.969.904	5.340.761
	a) Ingresos accesorios y gestión corriente	14.424	37.547	71.113
	b) Subv. explot. incorporadas Rtdo. ejercicio	0	0	0
	c) Transf. de financiación de explot. de la J.A.	4.737.324	4.932.357	5.269.647
6.	Gastos de personal	-8.841.716	-9.055.243	-9.989.776
	a) Sueldos, salarios y asimilados	-6.944.223	-7.173.400	-7.753.727
	b) Cargas sociales	-1.897.493	-1.972.143	-2.236.049
	c) Provisiones	0	90.300	0
7.	Otros gastos de explotación	-1.932.211	-2.666.638	-2.756.219
	a) Servicios exteriores	-1.554.795	-2.324.503	-2.382.335
	b) Tributos	-338.233	-341.018	-371.731
	c) Pérdidas, deterioro operaciones comerciales	13.049	-367	-1.928
	d) Otros gastos de gestión corriente	-52.232	-750	-225
8.	Amortización del inmovilizado	-3.953.929	-3.457.432	-3.201.943
9.	Imputación subvenc. inmov. no financiero	3.930.725	3.434.228	13.689.009
	a) Procedentes de la Junta de Andalucía	3.872.057	1.196.638	9.381
	b) Procedentes de otras entidades	58.668	2.237.590	13.679.628
10.	Excesos de provisiones	91.949	34.072	10.380
11.	Deterioro y Rtdo. enajenación inmovilizado	-2.881	0	-10.510.219
	a) Deterioros y pérdidas	0	0	-10.510.269
	b) Resultados por enajenación y otras	0	0	50
	c) Otros resultados	-2.881	-2.348	5.194
A-1	Resultado de explotación	-15.432	2.222	1.516
12.	Ingresos financieros	19.133	116	219
	b) De valores negociables y créditos inmovilizado	19.133	116	219
	b2) En terceros	19.133	116	219
13.	Gastos financieros	-1.374	-62	-41
	b) Por deudas con terceros	-1.374	-62	-41
14.	Variación valor razonable instrum. financieros	0		
15.	Diferencias de cambio	-2.327	-2.276	-1.694
16.	Deterioro y Rtdo. enajenaciones instr. financ.	0	0	0
A-2	Resultado financiero (12+13+14+15+16)	15.432	-2.222	-1.516
A-3	Resultado antes de impuestos (A-1+A-2)	0	0	0
17.	Impuesto sobre sociedades	0	0	0
A-4	Resultado del ejercicio procedente de operaciones continuadas (A-3+17)	0	0	0
B)	Operaciones interrumpidas			
A-5	Resultado del ejercicio (A-4+18)	0	0	0

ESTADO DE FLUJOS DE EFECTIVO 2018 (euros)				
A)	Flujos de efectivo actividades de explotación	2016	2017	2018
1.	Resultado del periodo antes de impuestos	0	0	0
2.	Ajustes del resultado	-141.476	-8.280	65.757
	c) Amortización del inmovilizado	3.953.929	3.457.431	3.201.943
	d) Correcciones valorativas por deterioro (+/-)	-13.263	0	10.510.219
	e) Variación de provisiones (+/-)	-136.199	-34.072	40.682
	f) Imputación de subvenciones (-)	-3.930.725	-3.434.228	-13.689.009
	g) Result. bajas y enajenaciones inmovilizado (+/-).	0	0	-50
	i) Ingresos financieros (-)	-19.133	-116	-219
	j) Gastos financieros (+)	1.374	62	41
	k) Diferencias de cambio (+/-)	2.327	2.276	1.694
	m) Otros ingresos y gastos	214	367	456
3.	Cambios en el capital corriente	14.232	259.533	-10.679.483
	a) Existencias (+/-)	2.900	-17.606	11.412
	b) Deudores y otras cuentas a cobrar (+/-)	47.709	-300.959	-501.669
	c) Otros activos corrientes (+/-)	0	0	0
	d) Acreedores y cuentas a pagar (+/-)	-64.232	701.799	310.663
	e) Otros pasivos corrientes (+/-)	0	0	0
	f) Otros activos y pasivos no corrientes (+/-)	27.855	-123.701	-10.499.889
4.	Otros flujos de efectivo de activ. de explotación	17.759	54	-312.231
	c) Pago de intereses (-)	-1.374	-62	-41
	d) Cobros de intereses (+)	19.133	116	219
	e) Cobros (pagos) impuestos sobre benef. (+/-)	0	5.625	0
	f) Otros pagos (cobros) (-/+)	0	18.370	-312.409
5.	Flujos de efectivo de las actividades de explotación (+/-1+/-2+/-3+/-4)	-109.485	251.307	-10.925.956
B)	Flujos de efectivo de las actividades de inversión			
6.	Pagos por inversiones	-682.243	-965.045	-2.112.039
	b) Inmovilizado intangible	-22.366	-9.956	-82.591
	c) Inmovilizado material	-659.877	-955.089	-2.029.448
7.	Cobros por desinversiones (+)	362	663	340
	c) Inmovilizado material.	0	0	50
	e) Otros activos financieros.	0	663	290
8.	Flujos de efectivo de activ. de inversión (6+7)	-681.881	-964.382	-2.111.699
C)	Flujos de efectivo de las actividades de financiación			
9.	Cobros y pagos por instr. de patrimonio	1.096.607	1.194.861	11.772.103
	b) Amortización de instrumentos de patrimonio (-).	-	494.861	10.722.113
	e) Subvenciones, donaciones y legados (+)	700.000	700.000	1.049.990
	f) Otras aportac. socios y otros instrum. patrimonio	396.607	-	-
10.	Cobros y pagos por instr. de pasivo financiero	-13.220	48.887	38.420
	a) Emisión	7.701.972	0	0
	a2) Deudas con entidades de créditos (+)	7.701.972	0	0
	a4) Otras deudas (+)	0	48.887	38.420
	b) Devolución y amortización	-7.701.972	0	0
	b2) Deudas con entidades de créditos (-)	-7.701.972	0	0
	b4) Otras deudas (-)	-13.220	0	0
12.	Flujos de efectivo de las actividades de financiación (+/-9+/-10-11)	1.083.387	1.243.748	11.810.523
D)	Efecto de las variaciones de tipos de cambio	0	0	0
E)	Aumento/disminución neta del efectivo o equivalente (+/-5+/-8+/-12+/-D)	292.021	530.673	-1.227.132
	Efectivo o equivalentes al comienzo del periodo	703.104	995.125	1.525.798
	Efectivo o equivalentes al final del periodo	995.125	1.525.798	298.666

ESTADO DE CAMBIOS EN EL PATRIMONIO NETO CORRESPONDIENTE AL EJERCICIO TERMINADO A 31 DE DICIEMBRE 2018 (euros)

A) Estado de ingresos y gastos reconocidos		2016	2017	2018
	A) Resultado de la cuenta de pérdidas y ganancias	0	0	0
(800), (89), 900, 992	I. Por valoración instrumentos financieros	-		
(810), 910	II. Por coberturas de flujos de efectivo	-		
94	III. Subvenciones, donaciones y legados	700.000	700.000	1.049.990
(85), 95	IV. Por ganancias y pérdidas actuariales y otros ajustes	0	0	0
(8300), 8301, (833), 834, 835, 838	V. Efecto impositivo	-		
	B) Total ingresos y gastos imputados directamente en el patrimonio neto (I+II+III+IV+V)	700.000	700.000	1.049.990
(802), 902, 993, 994	VI. Por valoración de instrumentos financieros	-		
(812), 912	VII. Por coberturas de flujos de efectivo	-		
(84)	VIII. Subvenciones, donaciones y legados	-3.930.725	-3.434.228	-13.689.009
830, (836), 837	IX. Efecto impositivo	-		
	XII. Diferencia de conversión	-		
	C) Total transferencias a la cuenta de pérdidas y ganancias (VI+VII+VIII+IX)	-3.930.725	-3.434.228	-13.689.009
	Total ingresos y gastos reconocidos (A+B+C)	-3.230.725	-2.734.228	-12.639.019

B) Estado total de cambios en el patrimonio neto correspondiente al ejercicio terminado el 31 de diciembre de 2018

	Prima de emisión	Reservas	Resultados de ejercicios anteriores	Otras aportaciones de socios	Resultado del ejercicio	Otros instrumentos de patrimonio	Subvenciones donaciones y legados	TOTAL
Saldo final del año 2016	-	360	-706.705	-	-	-	121.271.144	124.192.257
Saldo ajustado, inicio del año 2017	-	360	-706.705	-	-	-	121.271.144	124.192.257
Total ingresos y gastos reconocidos.	-	-	-	-	-	-	-2.734.228	-2.734.228
Operaciones con socios o propietarios.	-	-	494.862	-	-	-	-	494.862
Aumentos de capital.	-	-	-	-	-	-	-	-
Otras operaciones con socios o propietarios.	-	-	494.862	-	-	-	-	-
Otras variaciones del patrimonio neto.	-	-	-	-	-	-	-	-
Saldo, final del año 2017	-	360	-211.844	-	-	-	118.536.916	121.952.890
Ajustes por cambios de criterio 2016	-	-	-	-	-	-	-	-
Ajustes por errores 2015	-	-	-	-	-	-	-	-
Saldo ajustado, inicio del año 2018	-	360	-211.844	-	-	-	118.536.916	121.952.890
Total ingresos y gastos reconocidos.	-	-	-	-	-	-	-12.639.019	-12.639.019
Operaciones con socios o propietarios	-	-	211.844	-	-	-	-	211.844
Aumentos de capital.	-	-	-	-	-	-	-	-
Otras operaciones con socios o propietarios.	-	-	211.844	-	-	-	-	-
Otras variaciones del patrimonio neto.	-	-	-	-	-	-	-	-
Saldo, final del año 2018	-	360	-	-	-	-	105.897.897	109.525.715

EMPRESA PÚBLICA PARA LA GESTIÓN DEL TURISMO Y DEL DEPORTE DE ANDALUCÍA, S. A. (EPGTDA)

NATURALEZA

La Empresa Pública para la Gestión del Turismo y del Deporte de Andalucía, S.A., se constituye por acuerdo del Consejo de Gobierno de la Junta de Andalucía de fecha 27 de julio de 2010, mediante la integración por fusión de las sociedades Turismo Andaluz, S.A. y Empresa Pública de Deporte Andaluz, S.A., quedando inscrita en el Registro Mercantil con fecha 21 de diciembre de 2010.

El socio único es la Comunidad Autónoma de Andalucía, y se configura como una sociedad mercantil del sector público andaluz de acuerdo con el artículo 4.1 del Decreto Legislativo 1/2010, quedando adscrita a la Consejería de Turismo y Deporte, conforme resulta del Decreto 212/2015, de 14 de julio, por el que se aprueba la estructura orgánica de la citada Consejería, dependiendo de la Viceconsejería y correspondiendo a cada Secretaría General la dirección funcional de las materias relativas a su ámbito competencial.

La sociedad tendrá la consideración de medio propio y servicio técnico de la Administración de la Junta de Anda-

lucía y de sus entes instrumentales públicos y privados respecto de las actividades integradas en su objeto social, pudiéndosele conferir encomiendas conforme a la normativa de la Comunidad Autónoma de Andalucía.

Se regirá por sus Estatutos, por el Real Decreto Legislativo 1/2010, de 2 de julio, por el que se aprueba el texto refundido de la Ley de Sociedades de Capital, por el Decreto Legislativo 1/2010, de 2 de marzo, por el que se aprueba el texto refundido de la Ley General de La Hacienda Pública de la Junta de Andalucía, por la Ley 9/2007, de 22 de octubre, de la Administración de la Junta de Andalucía, por la Ley 4/1986, de 5 de mayo, del Patrimonio de la Comunidad Autónoma de Andalucía, por las disposiciones de desarrollo de las mismas y por la demás legislación que resulte de aplicación.

OBJETO SOCIAL

Constituye el objeto de la sociedad la realización de actividades y servicios tendentes a la mejora y crecimiento de la industria turística y del deporte, a cuyo fin desarrolla principalmente las siguientes acciones:





- a) La realización de actuaciones orientadas al crecimiento y desarrollo de la industria turística y del deporte en todos sus aspectos.
- b) La gestión de las instalaciones turísticas o deportivas, adscritas a la Consejería competente en materia de Turismo y de Deporte, conforme al régimen de encomiendas previsto en el artículo 106 de la Ley 9/2007, de 22 de octubre, así como la elaboración de planes, ejecución de obras y trabajos que resulten necesarios para la mejor explotación de las mismas.
- c) La elaboración de estudios, planes y proyectos relacionados con las materias de Turismo y Deporte.
- d) La realización de todo tipo de actuaciones, obras y trabajos para la conservación y transformación de los recursos e instalaciones turísticas, así como la ejecución de obras de instalaciones y equipamientos deportivos.
- e) La gestión y explotación de bienes inmuebles y servicios afectos al uso turístico o deportivo.
- f) La realización de cuantas actividades se estimen convenientes para la mejora y crecimiento de la oferta turística en sentido estricto, así como de la oferta complementaria, efectuando campañas publicitarias con los medios y bajo la forma adecuada en cada caso.
- g) La organización de actividades deportivas y la difusión del deporte en Andalucía.

- h) La investigación y el análisis de nuevos productos turísticos o deportivos.
- i) La edición de todo tipo de material promocional, en cualquiera de los soportes que se estimen oportunos.
- j) La producción y la distribución de la información que favorezca al desarrollo turístico o deportivo andaluz.
- k) La realización de las acciones promocionales en colaboración y coordinación con otras entidades, públicas o privadas, que tengan análogos fines, en el marco de la política turística o deportiva general.
- l) La gestión del Fondo de apoyo a las Pymes Turísticas y Comerciales y la suscripción y formalización de los acuerdos, convenios y contratos que resulten necesarios para su ejecución, en el marco de las directrices establecidas, de conformidad con lo dispuesto en la normativa que sobre el particular resultare de aplicación en cada momento.
- m) La gestión y explotación, directa o indirecta, de hoteles escuela u otros establecimientos o instalaciones de hostelería o restauración en los que se desarrollen o impartan actividades formativas relacionadas con dicho sector productivo.
- n) Y en general, cuantas actividades contribuyan al desarrollo turístico o del deporte en la Comunidad Autónoma de Andalucía.

De conformidad con lo dispuesto en los artículos 52.3 y 75.2 de la Ley 9/2007, de 22 de octubre, la sociedad realizará las actividades y servicios derivados de su objeto social en régimen de mercado, bajo el principio de libre competencia, y no podrá disponer de facultades que impliquen el ejercicio de autoridad, ni ejercer potestades administrativas.

DOMICILIO SOCIAL

- Calle Compañía, nº 40
Edificio Antigua Posada San Rafael - 29008 Málaga.

CAPITAL SOCIAL

A 31 de diciembre de 2018 el único accionista de la Sociedad es la Junta de Andalucía representada por la Dirección General de Patrimonio de la Consejería de Hacienda y Administración Pública.

El capital social a 31 de diciembre de 2018 asciende a 11.036.292 euros, representado por 200 acciones ordinarias, nominativas, de 55.181,46 euros de valor nominal cada una, totalmente suscritas y desembolsadas.

PARTICIPACIÓN EN OTRAS EMPRESAS

A 31 de diciembre de 2018, Empresa Pública para la Gestión del Turismo y del Deporte de Andalucía, S.A. participa en:

- Red de Villas Turísticas de Andalucía, S.A., con una participación de 2.056.777 euros. (100% capital social).
- Estadio La Cartuja de Sevilla, S.A., con una participación de 27.582.600 euros. (28,55% capital social).

ÓRGANOS DE LA SOCIEDAD

JUNTA GENERAL

El único accionista es la Junta de Andalucía, representada por la Dirección General de Patrimonio de la Consejería de Hacienda y Administración Pública, en virtud de la competencia atribuida por el art. 12 de la Ley 4/1986, de 5 de mayo, del Patrimonio de la Comunidad Autónoma de Andalucía, que ejerce las competencias de la Junta General.

CONSEJO DE ADMINISTRACIÓN

La sociedad está regida por un Consejo de Administración, cuya composición, a 31 de diciembre de 2018, es la siguiente:

PRESIDENTE

D. Francisco Javier Fernández Hernández

VICEPRESIDENTE PRIMERO

D. Diego Ramos Sánchez

CONSEJEROS

D. Cristóbal Fernández Páez

D^a Susana Ibáñez Rosa

D. Antonio Fernández Martínez

D^a María del Carmen Arjona Pabón

D^a María José Rienda Contreras

D. Antonio Miguel Cervera Guerrero

SECRETARIA

D^a. M.^a Dolores Atienza Mantero

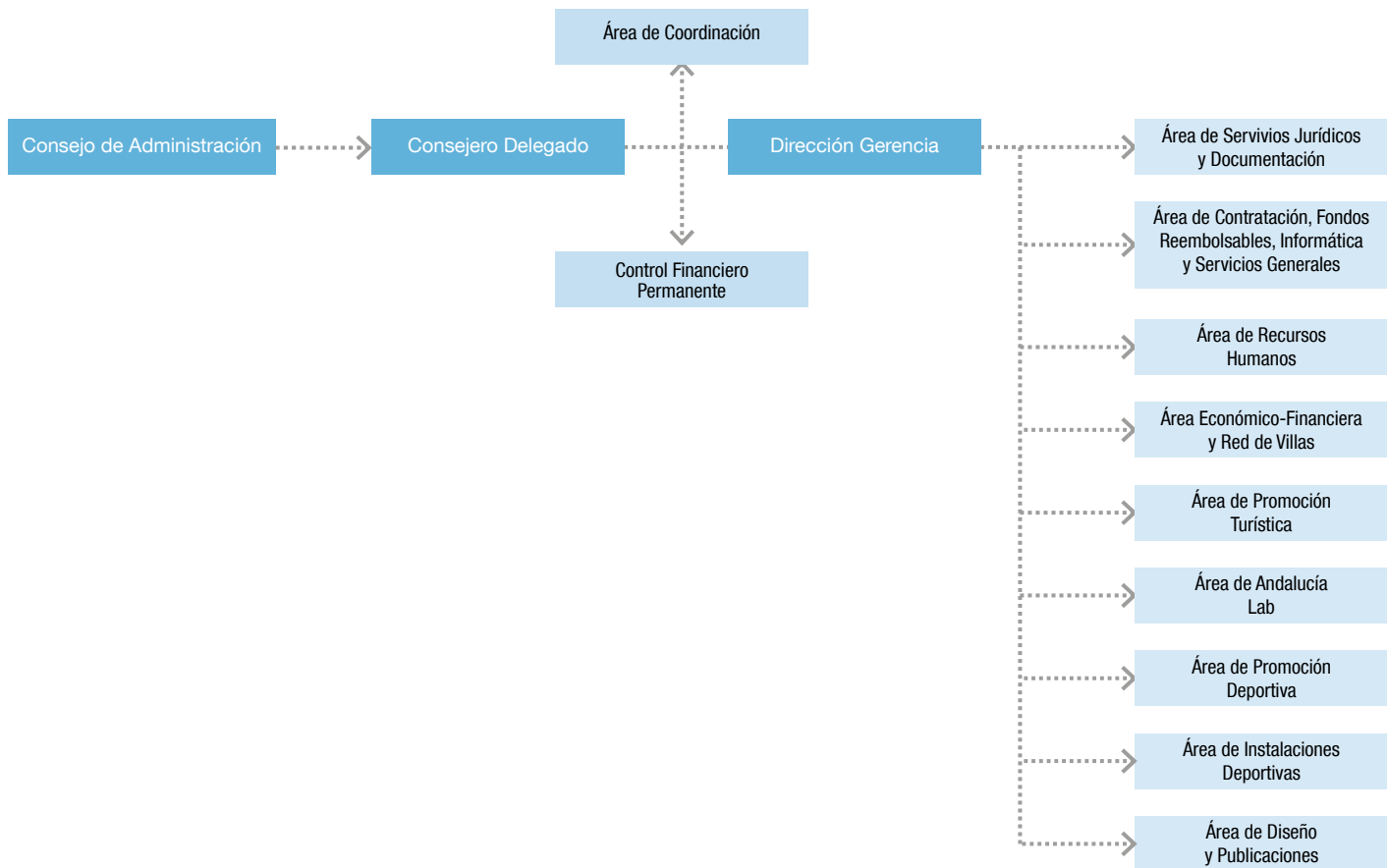
PERSONAL

La plantilla media, durante el ejercicio 2018 ha sido de 306 trabajadores, distribuidos según las siguientes categorías profesionales:

Categorías	Hombres	Mujeres
Alta Dirección	2	0
Dirección	19	8
Titulados superiores	29	32
Titulados medios	49	94
Administrativos	26	17
Otros	19	11
Total	144	162



ESTRUCTURA ORGÁNICA Y FUNCIONAL DE LA SOCIEDAD



ACTIVIDADES

ACCIONES DE PROMOCIÓN Y COMERCIALIZACIÓN TURÍSTICA

Durante 2018, se han desarrollado 358 acciones promocionales, siendo España el mercado que ha concentrado el mayor número de actividades, seguido por los principales mercados emisores de turistas hacia la Comunidad, todos ellos europeos: Reino Unido, Alemania, Francia, Países Nórdicos y Benelux.

A continuación, se analizan estas actuaciones en función de la naturaleza de las mismas:

Ferias Turísticas

Las ferias turísticas son puntos de encuentro entre compradores y vendedores, o compradores y público final. Turismo Andaluz ha participado en 72 ferias, tanto a nivel nacional como internacional, con la presencia de Andalucía en alrededor de 30 países. Destaca nuestra participación en las tres grandes ferias turísticas del mundo: ITB, WTM y FITUR.

Misiones Comerciales

Las misiones comerciales constituyen una herramienta de marketing dirigida a profesionales. Se desarrollaron un total de 26 misiones comerciales en 14 países de todo el mundo.

Acciones dirigidas al consumidor final

Durante 2018 se realizaron 20 acciones dirigidas al consumidor final en 9 países.

Congresos

La participación de Andalucía en congresos turísticos se ha elevado a 31 ocasiones.

Colaboraciones con operadores turísticos

En el marco del plan de acción 2018, se licitaron 20 acciones de marketing con turoperadores en prácticamente todos los mercados objetivo señalados por el Plan. Para este ambicioso objetivo de mercadotecnia, se concibió y desarrolló el proyecto "Selección de empresas para la

contratación de acciones de mercadotecnia que repercutan en los diferentes productos turísticos de Andalucía”. Se llegaron a acuerdos con los grandes operadores mundiales, como TUI, y con operadores menores que garantizaban el plan de lucha contra la estacionalización turística.

Viajes de familiarización

En el año 2018 se realizaron 189 acciones inversas, siendo la tipología de acción promocional más importante cuantitativamente hablando de todas las que se realizan en la Empresa Pública.

Estas 189 acciones han difundido la oferta andaluza en actores turísticos (prensa o intermediarios) de más de 45 países.

ACCIONES DE COMUNICACIÓN

Campañas Publicitarias

Se han desarrollado un total de 42 campañas publicitarias, de las que 25 han tenido como escenario el territorio nacional y autonómico y 16 el ámbito internacional.

En el territorio nacional cabe resaltar, además de las 25 campañas nacionales, las 50 acciones publicitarias de las ‘Ventanas de comunicación’ concebidas como un plan de comunicación estratégico a nivel nacional en prensa, radio, televisión, revistas y digital. En el ámbito internacional Andalucía ha estado presente en un total de once países, destacando especialmente Portugal, donde se alcanzaron 14,5 millones de contactos, y Francia e Italia con 17,5 y 15 millones de contactos respectivamente.

Plataforma de promoción turística

Durante el año 2018 se pusieron en marcha más de un centenar de patrocinios, acciones especiales y de comunicación como plataformas de promoción turística del destino, destacando especialmente el mundo del motor con el Gran Premio de España de Motociclismo, donde Andalucía estuvo presente a través de diferentes soportes exteriores con un impacto de la marca entre la retransmisión televisiva y asistentes de casi 14 millones de espectadores o el torneo de golf Andalucía Valderrama Masters, con cerca de 15.000 asistentes el domingo final.

En el ámbito cultural destaca el patrocinio del V Congreso Mundial sobre Estudios de Oriente Próximo y Norte de África WOCMES, con más de 3.000 participantes y en el gastronómico ‘Despesques’, que reunió en Andalucía a medio centenar de los chefs más prestigiosos de todo el territorio nacional.

Oficina de Prensa

Se han desarrollado a lo largo de todo el año acciones de comunicación específicas en prensa, radio, televisión y

digital tanto de ámbito nacional como regional y provincial, así como acciones puntuales en medios deportivos.

La oficina de prensa y medios de comunicación ha generado un total de 99 notas de prensa y se han cubierto casi un centenar de actos. La actividad de Turismo y Deporte de Andalucía generó 7.547 noticias en prensa escrita, radio y televisión que alcanzaron un valor económico superior a los 16,2 millones de euros.

Las agencias EFE y Europa Press realizaron seguimiento y cobertura para la difusión de la oferta turística de Andalucía con un total de 4,8 millones de personas contactadas. Asimismo, se han producido y distribuido 171 vídeos sobre la actividad de la Consejería y la oferta turística y deportiva de Andalucía entre los medios de comunicación. Esta acción ha permitido alcanzar un total de 13.545 personas contactadas.

Organización de Eventos de difusión turística y deportiva

En el año 2018 se celebraron tres eventos destacables: la entrega de los Premios Andalucía del Turismo, con 400 invitados y los Premios Andalucía del Deporte con alrededor de 300. A ello se suma la presentación de ‘Andalucía es música’ en Madrid, al que asistieron medio centenar de profesionales del mundo de la música.

MARKETING DIGITAL

Durante 2018 se han ejecutado un total de 14 acciones de comunicación digital en tres marcos diferentes:

Desarrollo web

- Se ha comenzado con los trabajos posteriores a la auditoría tecnológica del portal principal www.andalucia.org y www.andaluciaesdeporte.org, comenzado por evolucionar los actuales portales informativos a portales de servicios orientados al profesional y al turista. Estos trabajos han consistido en la división de toda la información y gestión de los recursos turísticos en una nueva plataforma NAC (network and connect) que permite la gestión y consumo de un dato de calidad a todos los actores turísticos. Se ha creado el nuevo portal turístico www.andalucia.org con un cambio tecnológico global y un rediseño total, en el que prima la navegación basándose en contenidos, el contenido experiencial, un planificador inteligente, gestor de campañas, CRM y un gestor de anuncios.
- Actualización e integración en el nuevo ecosistema digital del portal de visualización geográfica los recursos turísticos de Andalucía, maps.andalucia.org con motivo de dar mayor visibilidad a la oferta turística Andaluza y actualizar los canales de comunicación del portal de destino turístico.



- Evolución de la plataforma de BigData para la toma de decisiones cualificada SmartData Andalucía, orientada a las pymes y destinos turísticos. Esta herramienta ofrece una visión cuantitativa y cualitativa del destino turístico y permite realizar planificación y medir el impacto de la promoción turística.
- Puesta en marcha y evolución de la nueva galería multimedia para pasar de la actual galería fotográfica a una biblioteca multimedia que permita almacenar y gestionar todo el material multimedia y ponerlo al servicio de los profesionales.

Contenidos

Concreción de nuevas estructuras de contenido y actualización de contenidos ya realizados en años anteriores.

- Mantenimiento de la Agenda de Eventos con interés turístico y traducción a 3 idiomas (francés, inglés y alemán).
- Realización de nuevos contenidos en diferentes formatos:
 - 2 piezas audiovisuales a modo de experiencias destacadas del territorio.
 - Del segmento de Golf se han realizado 40 vídeos y 2 Reportajes con contenido turístico 360º desde el campo de golf.

Campañas digitales

Para dar cobertura social media a todas las acciones de comunicación de la empresa se han realizado entre otras las siguientes:

Campañas Estacionales

- Navidad, Carnavales, Primavera, Verano, Otoño e Invierno.
- Seguimiento Online de las principales acciones de promoción tanto a nivel nacional como en exterior
 - FITUR 2018.
 - ITB de BERLÍN 2018.
 - WTM 2018.
- Difusión de diferentes canales digitales e Hitos
 - Canal Golf in Andalucía.
 - Desafío Doñana, MotoGP, Gate to the Future Granada, Levante Almeriense, Costa Tropical, E-Congress de Málaga, etc.
 - Campañas de enlaces patrocinados nacional e internacional para promoción de productos y/o destinos.

DISEÑO Y PUBLICACIONES

Este es un servicio horizontal al servicio de toda la empresa, así como sus grupos de interés. Además de la labor de consultoría y aplicación práctica, se atiende la demanda continuada de artes finales que generan la promoción y/o la organización de eventos propios.

Se han desarrollado más de 600 creatividades, tanto en soportes físicos como online. Destacar los diseños realizados para los espacios contratados en eventos promocionales, especialmente la personalización exclusiva de stands modulares, las convocatorias de las numerosas acciones de marketing; la identidad gráfica completa de eventos B2B; y la realización de la identidad gráfica completa de grandes acciones comerciales organizadas por la empresa como el I Encuentro Profesional de Turismo Andalucía. Latinoamérica celebrado en junio de 2018 en Sevilla o el II Foro de Turismo Cultural celebrado en Córdoba en noviembre de 2018.

Publicaciones

Con respecto a las publicaciones mantenemos los principios generales marcados en el Plan de Acción y el Plan de Publicaciones.

Para suministrar nuestros canales habituales de distribución, las oficinas de turismo de la Junta de Andalucía, la tienda online de Andalucía Shop y las acciones promocionales de marketing en mercados nacionales

e internacionales, se han impreso un total de 664.000 folletos desplegados de diferentes colecciones de guías prácticas destinadas al público general.

En la apuesta por la comercialización de la Red de Villas Turísticas de la Junta de Andalucía se han impreso 5.000 catálogos comerciales de Hoteles Villas de Andalucía y se ha editado la “*Guía práctica ciudad de Priego de Córdoba*” en español, inglés, francés y alemán.

En cumplimiento del convenio de colaboración con la Asociación de Cuevas Turísticas de Andalucía, la Diputación y diferentes Ayuntamientos, de Granada, se ha publicado la “*Guía práctica especializada Territorio cueva*” en español, inglés, francés y alemán; y se ha adaptado a web responsive y dispositivos multi-táctiles.

Se han realizado 3.000 calendarios de sobremesa con imágenes de los bienes declarados Patrimonio Mundial en Andalucía.

También se han editado dos publicaciones para impulsar el proyecto estratégico “*Andalucía Tus Raíces*”, una iniciativa orientada al sector empresarial que promueve el turismo musulmán, sefardí e iberoamericano. Por un lado, el folleto de presentación “*Andalucía Tus Raíces – Andalucía Your Roots*”, en edición bilingüe inglés-español. Y por otro, el manual de ventas “*Andalucía Tus Raíces*”, editada en español, inglés, francés, alemán, hebreo y árabe, que cuenta con adaptaciones a web responsive y a pantallas multitáctiles.

Dentro del convenio de colaboración con los Patronatos de Turismo, se ha realizado el cartel y vídeo del Aniversario de las Caballerizas de Córdoba “*Memorial López de Haro*” en una acción especial con el Patronato de Córdoba. Igualmente, se han impreso guías, folletos y talonarios del Patronato de Cádiz, en diferentes idiomas y formatos.

Material promocional

En lo referente al material de promoción, una eficaz herramienta de marketing directo dirigida al gran público y como técnica eficaz de fuerte impacto, mantenemos nuestro catálogo de artículos de merchandising para asentar el conocimiento de la marca «Andalucía» y su posicionamiento en un entorno de competitividad creciente.

La finalidad de este material promocional es la de utilizarlo como soporte de apoyo en acciones de marketing y eventos promocionales, dentro del Plan de Promoción Turística, fomentando la actividad turística en Andalucía, para buscar una respuesta positiva por parte del público

objetivo en el destino turístico andaluz y fidelizando el recuerdo de la marca.

En 2018 la oferta de este tipo de productos asciende a un total de 51 artículos del catálogo de *merchandising*.

ANDALUCÍA LAB

Más de 3.200 profesionales del sector turístico se han acercado durante 2018 al mundo de la economía digital y la tecnología gracias a Andalucía Lab y a las casi 200 acciones desarrolladas, entre talleres formativos, Jornadas Monográficas, demostraciones tecnológicas, consultorías, eventos de networking empresarial y acciones de Aceleración Empresarial.

En el ámbito de los talleres formativos, se han organizado un total de 132 acciones, con 33 temáticas diferentes, repartidas por la geografía andaluza (el 67% se ha realizado fuera de la sede), a las que han acudido casi 2.000 profesionales.

En cuanto a las jornadas monográficas, se han celebrado 8 jornadas, en las que han participado 227 profesionales.

En el ámbito del asesoramiento y la consultoría a profesionales, se han celebrado 11 Semanas de Consultoría, en las que se han prestado 103 consultorías especializadas sobre 15 temáticas a 81 empresas diferentes.

Respecto a las demostraciones tecnológicas, se han realizado 9 visitas a las que han asistido 375 profesionales.

También ha desarrollado una intensa actividad en la generación de contenido digital para acercar conocimiento sobre marketing online a los empresarios del sector. Se han remitido 9 Newsletters, generado 72 post en el Blog, 6 vídeos y 3 eBooks.

Durante 2018 se han prestado 110 consultorías especializadas en el ámbito de los Channel Manager, que facilita el posicionamiento de los hoteles de Andalucía a las principales agencias online y Canales de distribución.

A las acciones de aceleración empresarial, programa específico de mentorización e impulso a proyectos, se han acogido 12 empresas que han acudido a 72 sesiones.

En cuanto a la transferencia de conocimiento a emprendedores, se han realizado 3 talleres de Coworking, 5 Café Lab y 2 Máster Class a los que han acudido casi 150 profesionales.

Se han realizado 6 acciones de networking empresarial a los que han asistido 245 profesionales y emprendedores.

Durante 2018, tenemos activos más de 50 proyectos de Coworking.

Denominación de acciones	Nº Acciones	Contactos
Transferencia de conocimiento	140	2.218
- Talleres	132	1.991
- Jornadas Monográficas	8	227
Consultorías personalizadas	11	103
Demostraciones tecnológicas	9	375
Recursos digitales para la competitividad (*)	-	-
Acciones de Aceleración empresarial	12	72
Transferencia conocimiento emprendedores	10	149
- Talleres Coworking	3	56
- Café Lab	5	75
- Máster Class	2	18
Networking empresarial	6	245
- Acciones Networking empresarial	4	143
- Focus Group	2	102
Comunidad de Coworkers	-	-

(*) Generando 9 newsletter, 72 post, 6 vídeos y 3 eBooks.

CONSULTORÍA E INVESTIGACIÓN TURÍSTICA

Consultoría y Proyectos Europeos 2018	
Proyectos Europeos	13 aportaciones
Planificación estratégica de la Junta de Andalucía: Informes de Observaciones solicitados por la Consejería	21 aportaciones
Planificación estratégica de la Junta de Andalucía: Proyectos propios del Departamento	3 aportaciones
Estrategia planificadora integral de la Consejería de Turismo y Deporte: Plan General de Turismo Sostenible de Andalucía 2021-2027	1 aportación (desglosada en múltiples acciones)
Colaboraciones: trabajos de seguimiento de planes de la Consejería e Intervenciones	25 aportaciones (1+24)
Fondo documental	5 aportaciones (4.816 registros)
Asistencia en Consultoría	6 aportaciones
Trabajos de maquetación y diseño.	13 aportaciones

En el cuadro anterior se reflejan las actividades que se llevaron a cabo desde el Área de Consultoría y Proyectos Europeos en materia de turismo durante el año 2018.

En esta área se genera un espacio propio con capacidad de analizar, valorar y proponer distintas medidas y proyectos, coherentes con las directrices de la política turística de Andalucía, que asesora y da soporte técnico al conjunto de la estructura de la Empresa Pública para la Gestión del Turismo y el Deporte de Andalucía, así como a la Consejería de Turismo y Deporte, en materia de consultoría y planificación turística.

FONDO DE APOYO A EMPRESAS TURÍSTICAS Y COMERCIALES

Movilización de recursos públicos con la finalidad de aportar liquidez al sector del Turismo y del Comercio mediante diferentes instrumentos financieros (pólizas de créditos, préstamo a la inversión, préstamos corrientes, avales, etc.). La financiación aportada por el Fondo es de naturaleza retornable, pues se trata de recursos que puedan volver a ser utilizados una vez hayan sido devueltos, de ahí la importancia de velar por la situación patrimonial del Fondo.

La gestión del Fondo está asignada según Decreto 99/2009 a la E.P para la Gestión del Turismo y del Deporte de Andalucía, S.A., adscrita a la Consejería de Turismo y Deporte. Los Fondos tienen presupuestos y contabilidad específica separada e independiente de la Entidad Gestora y están sometidos al régimen de control financiero ejercido por la Intervención General de la Junta de Andalucía, así como, obligación de auditorías contables anuales, según el artículo 16 de dicho Decreto.

Con fecha 4 de abril de 2018 fue publicado en BOJA el **Decreto Ley 1/2018, de 27 de marzo**, de medidas para la gestión de los instrumentos financieros del Programa Operativo FEDER Andalucía 2014-2020 y otras de carácter financiero. Crea el Fondo Público Andaluz para la Financiación Empresarial y el Desarrollo Económico. El nuevo Fondo sucederá a los fondos anteriores (entre los que está incluido el Fondo de Apoyo a las empresas turísticas y comerciales) en todas las relaciones jurídicas, derechos y obligaciones de los fondos, extinguido a partir del día 2 de mayo de 2018.

Las actuales entidades colaboradoras son Agencia IDEA y CaixaBank, S.A.

Aunque no se ha formalizado ninguna operación y no se ha realizado ninguna dotación presupuestaria durante el ejercicio 2018 (1 enero 2018 hasta 2 de mayo de 2018), el Fondo ha tenido una retroalimentación por importe de 146.509 euros, de los cuales 122.388 corresponden por

amortización en este periodo - recuperaciones y 24.121 euros por intereses.

Seguimiento de las operaciones Aprobadas/Denegadas/Formalizadas 2018. Durante el periodo de referencia, se ha recibido 1 nueva solicitud.

Situación de las solicitudes en IDEA	Nº Expedientes	Importe	%
Resoluciones aprobadas	0	0 €	0,00
Resoluciones denegadas	0	0 €	0,00
Total resoluciones emitidas	0	0 €	0,00
Total expedientes cancelados	0	0 €	0,00
Expedientes en fase de estudio	1	2.000.0000 €	100,00
Total expedientes pendientes de resolución	0	0 €	0,00
Total	1	2.000.0000 €	100,00

Durante los cuatro primeros meses del año 2018, y al igual que años anteriores, se han continuado con todas las actuaciones de vigilancia y seguimiento de las operaciones impagadas mediante la vía de recobro amistoso o puesta en marcha del procedimiento de reclamación vía judicial, encontrándose al final del ejercicio iniciado el 92,86 % de los procedimientos judiciales que representan el 55,81% del importe total de capital concedido.

De conformidad a lo dispuesto en el segundo párrafo del artículo 2.e) de la Disposición Adicional Decimotercera de la Ley 7/2013, de 23 de diciembre, del Presupuesto de la Comunidad Autónoma de Andalucía para el año 2014, y su modificación mediante la disposición final cuarta de la Ley 6/2014, de 30 de diciembre, del Presupuesto de la Comunidad Autónoma de Andalucía para el año 2015, en su apartado Uno, punto 2.e), se permite la posibilidad de modificación de mejora en las condiciones de las operaciones financieras. El siguiente cuadro muestra las MCF formalizadas durante el periodo mencionado del ejercicio 2018:

CONDICIONES ANTERIORES							CONDICIONES ACTUALES							
N.º Exped.	Importe Concedido	Fecha Amortizac.	Producto Financiero	Amortizac. Capital	Carencia	Total	Tipo de Salida	Fecha MCF	Importe en la MCF	Producto Financiero	Amortizac. Capital	Carencia	Total	Tipo de Salida
11-T000534	20.000	10/02/2012	Préstamo	16 Trim.	0 Trim.	16 Trim.	8,00%	26/03/2018	14.416	Préstamo	20 Trim.	0 Trim.	20 Trim.	4,00%

El histórico en la gestión del Fondo refleja una disminución del número de operaciones concedidas en los últimos ejercicios respecto al inicialmente previsto, motivada por:

- Un descenso importante en el número de solicitudes recibidas (muy inferior al esperado).
- No ajustarse estas a los criterios de valoración establecidos en el Decreto regulador del Fondo.
- Una situación financiera en la que la concesión del crédito a las pymes y particulares no fluye como se preveía, todo ello sin perjuicio de la necesidad de modificaciones de condiciones financieras de operaciones existentes, dado que la situación económica está teniendo una senda de crecimiento moderado.

En los cuatro primeros meses del ejercicio 2018 se ha continuado con las actuaciones necesarias para el desarrollo de las medidas correctoras iniciadas en ejercicios anteriores y otras de mejora en la gestión del Fondo, mediante acciones de dinamización y de indemnidad del Fondo.

Puesto que los instrumentos financieros deben concederse de acuerdo con las condiciones de mercado, siendo estas susceptibles de ser cambiadas, la gestión del Fondo debía orientarse a mejorarlas en beneficio de los destinatarios de la financiación. En este sentido, estaba previsto alcanzar acuerdos con diferentes entidades financieras (colaboración pública-privada) para fomentar la figura del aval, y que obtuvieran los solicitantes tipos de interés de mercado competitivos, mediante el aseguramiento parcial de las operaciones por parte del Fondo.

Según las directrices dadas por la Consejería de Hacienda y Administración Pública y como continuación de las negociaciones iniciadas en el ejercicio anterior, durante el ejercicio 2018 se mantuvieron varias reuniones con la SGR denominada GARANTIA, acordándose tres posibles vías de colaboración: Fondear la operación, Coaval y Reaval.

A pesar de la complejidad en cuanto a las actuaciones previas a la elaboración de los convenios para dinamizar la actividad del Fondo, estas fueron realizadas hasta la extinción del Fondo establecida por Decreto Ley 1/2018 con fecha de extinción 2 de mayo de 2018.



La entidad gestora centró sus esfuerzos en el proceso de extinción del Fondo que se realizó de forma ordenada y planificada culminando dicho traspaso cuatro meses después según la hoja de ruta diseñada.

En resumen, del importe total del presupuesto asignado al Fondo desde su origen hasta la extinción del mismo, están materializadas transferencias de financiación por importe de 34.442.777 euros. Se han formalizado un total de 62 operaciones por importe de 24.279.718 euros, que han generado unos valores acumulados de cobro de 11.847.594 euros, de los cuales 8.494.231 euros son por amortización de capital y 3.353.363 euros por intereses.

INSTALACIONES DEPORTIVAS

La Subdirección de Instalaciones Deportivas gestiona y coordina las actuaciones en las diferentes instalaciones deportivas.

La estructura definida de la Subdirección, así como de las instalaciones que tiene bajo su encomienda, es el siguiente:

Subdirección de Instalaciones Deportivas
Servicios Centrales
Unidad de Gestión Deportiva
Oficina de Ingeniería

El resultado económico en la gestión y explotación de las instalaciones deportivas en el ejercicio 2018, es el siguiente:

Instalación Deportiva	Ingresos (€)*	Gastos (€)*	Usos
Centro Especializado de Alto Rendimiento de Remo y Piragüismo La Cartuja	391.435,65	478.553,18	409.309
Instalaciones Deportivas de La Cartuja	691.669,02	1.162.129,20	771.451
Instalaciones Deportivas de Tiro Olímpico	125.017,50	113.239,88	14.188
Ciudad Deportiva de Huelva	208.428,32	692.065,44	208.373
Ciudad Deportiva de Carranque	882.556,64	1.274.486,67	771.451
Parque Deportivo La Garza	401.502,03	746.735,59	152.034
Estadio de la Juventud de Granada	161.211,87	405.390,78	154.727
Escuela Pública de Golf El Toyo	52.404,55	304.632,07	44.810

*Los ingresos y gastos son expresados en base imponible y no se incluye el coste de personal.

Actividad

En 2018 se ha consolidado la gestión de las ocho instalaciones y el ritmo de crecimiento de usuarios y actividad sigue en números positivos y dentro de las medias del sector.

Esta nueva instalación viene a dar respuesta a la zona oriental, incorporando en modo de Escuela en el ámbito del golf y el pádel una demanda solicitada por los ciudadanos de Andalucía.

La actividad generada nos ha llevado a un manteniendo global en los ingresos que se han registrado en las instalaciones, guardando una relación correcta entre los espacios disponibles para explotación y los ingresos generados. Los gastos siguen una dinámica de contención y leve aminoración, así como un nivel de uso bastante satisfactorio, por encima de las previsiones iniciales establecidas en el PAIF.

Se sigue manteniendo la participación y el uso de nuestras instalaciones por parte de las distintas Federaciones Andaluzas, Nacionales e Internacionales en sus respectivas modalidades y disciplinas deportivas; así como poniendo a disposición de la ciudadanía de nuevos servicios deportivos, con precios accesibles e instalaciones deportivas con espacios singulares.

A las actividades diarias que se desarrollan en nuestras instalaciones, debemos incluir eventos deportivos significativos desarrollados directamente por Turismo y Deporte Andaluz, así como en colaboración con federaciones o clubes de carácter autonómico, nacional e internacional.

EVENTOS DEPORTIVOS

Eventos singulares

IX Desafío Doñana celebrado el 15 de septiembre en Sanlúcar de Barrameda (Cádiz).

Eventos

Son eventos en los que se asumen algunas de las áreas de organización o su totalidad, según el caso:

- Andalucía Golf Open La Garza.
- Cross de la Garza.
- IV Meeting de Atletismo Paco Sánchez Vargas.
- Desafío Doñana Sprint.
- III Copa de Andalucía de Escalada de Dificultad.
- Campeonato de Europa de Bádminton.
- Olimpismo en la Escuela.

Programas deportivos

En coordinación con la Dirección General de Planificación y Promoción del Deporte, se desarrollan anualmente una serie de programas deportivos:

- Centro Andaluz de Entrenamiento Deportivo (CAE) de Bádminton, de Esgrima y de Marcha Atlética.

- Centros Especializados de Tecnificación Deportiva (CETD) de Tenis, Tenis de Mesa, Gimnasia, Natación y Deportes de Invierno.

Eventos Patrocinados

Relación de Patrocinios y/o Convenios de Colaboración

Andalucía Bike Race

52ª Regata de Remo Sevilla-Betis

Convenio con la Federaciones Española y Andaluza de Remo para la celebración de los eventos:

- Campeonatos de España de clubes
 - 2nd Sevilla International Rowing Master Regatta
 - Abierto Internacional de Andalucía de Remo
-

Convenio con las Federaciones Española y Andaluza de Remo para la celebración de los eventos:

- XLIX Campeonato de España de Invierno de Piragüismo
 - Campeonato de España Universitarios
 - Campeonato de España y de aguas abiertas
-
- Liga Nacional de Triatlón
-

Otros eventos y Acciones

- Foro de debate sobre el futuro del deporte en Andalucía.
- Campeonatos de Andalucía Universitarios.



BALANCE DE SITUACIÓN 2018 (euros)

ACTIVO	2016	2017	2018
A) Activo no corriente	119.158.777	117.356.685	114.991.929
I. Inmovilizado intangible	10.117.679	9.444.325	9.419.716
3. Patentes, licencias, marcas y similares	58.469	42.143	43.089
5. Aplicaciones informáticas	465.782	296.250	175.285
6. Otro inmovilizado intangible	9.593.428	9.060.460	8.527.491
7. Otro inmovilizado intangible	0	45.472	673.851
II. Inmovilizado material	83.760.518	82.717.100	81.396.686
1. Terrenos y construcciones	82.535.690	81.626.320	80.525.750
2. Instalaciones técnicas y otro inmovilizado	1.219.873	1.090.780	870.636
3. Inmovilizaciones en curso y anticipos	4.955	0	300
IV. Inversiones empresas del grupo y asociadas l/p	25.217.612	25.115.971	24.061.254
1. Instrumentos de patrimonio	25.217.612	25.115.971	24.061.254
5. Otros activos financieros	0	0	0
V. Inversiones financieras a largo plazo	62.968	79.289	114.273
1. Instrumentos de patrimonio	0	0	0
5. Otros activos financieros	62.968	79.289	114.273
VI. Activos por impuestos diferidos	0	0	0
B) Activo corriente	17.672.851	19.844.923	18.057.518
II. Existencias	997.970	871.719	779.895
1. Comerciales	997.970	871.719	871.719
III. Relaciones con la Junta de Andalucía	548.019	1.660.321	1.912.207
1. Operaciones específicas	25.519	178.703	443.753
2. Subvenciones recibidas	522.500	1.481.618	1.468.454
IV. Deudores comerciales y otras cuentas a cobrar	3.345.102	2.083.466	1.194.643
1. Clientes por ventas y prestación de servicios	246.339	175.971	171.802
2. Clientes, empresas del grupo y asociadas	0	0	0
3. Deudores varios	417.525	391.457	154.349
4. Personal	31.215	25.918	25.996
5. Activos por impuesto corriente	22.258	9.272	18.832
6. Otros créditos con las Administ. Públicas	2.627.765	1.480.848	823.664
V. Inversiones empresas del grupo y asociadas c/p	0	0	0
2. Créditos a empresas	0	0	0
5. Otros activos financieros	0	0	0
VI. Inversiones financieras a corto plazo	0	150.330	21.642
5. Otros activos financieros	0	150.330	21.642
VII. Periodificaciones a corto plazo	87.672	152.809	133.959
VIII. Efectivo y otros activos líquidos equivalentes	12.694.088	14.926.278	14.015.172
1. Tesorería	12.694.088	14.926.278	14.015.172
Total activo (A+B)	136.831.628	137.201.608	133.049.447

PATRIMONIO NETO Y PASIVO	2016	2017	2018
A) Patrimonio neto	122.648.414	119.589.225	116.906.108
A-1 Fondos propios	839.194	839.194	1.248.556
I. Capital	11.036.292	11.036.292	11.036.292
1. Capital escriturado	11.036.292	11.036.292	11.036.292
III. Reservas	45.228	45.228	45.228
1. Reserva Legal	4.127	4.127	4.127
2. Otras reservas	41.101	41.101	41.101
V. Resultados ejercicios anteriores	-10.242.326	-10.242.326	-9.832.964
1. Remanente	0	0	0
2. Resultados negativos ejercicios anteriores	-10.242.326	-10.242.326	-9.832.964
VII. Resultado del ejercicio	0	0	0
A-3 Subvenciones, donaciones y legados	121.809.220	118.750.031	115.657.552
I. Procedentes de la Junta de Andalucía	121.735.784	118.692.476	115.614.706
II. Procedentes de otras entidades	73.436	57.555	42.846
B) Pasivo no corriente	2.269.963	1.692.012	1.878.385
I. Provisiones a largo plazo	1.392.327	797.994	1.163.405
1. Obligaciones por prestaciones a l/p al personal	0	0	0
4. Otras provisiones	1.392.327	797.994	1.163.405
II. Deudas a largo plazo	877.636	894.018	714.980
1. Relaciones con la Junta	873.975	890.357	711.319
5. Otros pasivos financieros	3.661	3.661	3.661
C) Pasivo corriente	11.913.251	15.920.371	14.264.954
II. Provisiones a corto plazo	1.295.082	227.523	82.988
III. Deudas a corto plazo	372.632	479.975	686.135
5. Otros pasivos financieros	372.632	479.975	686.135
IV. Deudas con empresas del grupo y asociadas c/p	1.438.256	1.988.263	790.173
V. Relaciones con la Junta de Andalucía	258.706	254.872	1.664.851
2. Otros conceptos	258.706	254.872	1.664.851
VI. Acreedores comerciales y otras a pagar	8.332.075	12.717.463	10.868.791
1. Proveedores	2.274.866	3.698.309	3.452.619
2. Proveedores, empresas del grupo y asociadas	21.446	11.685	11.819
3. Acreedores varios	5.161.903	8.168.731	6.562.788
4. Personal	7.166	0	0
5. Pasivos por impuestos corriente	0	0	0
6. Otras deudas con las Administ. Públicas	849.917	838.738	841.565
7. Anticipos de clientes	16.777	0	0
VII. Periodificaciones	216.500	252.275	172.016
Total patrimonio neto y pasivo (A+B+C)	136.831.628	137.201.608	133.049.447

CUENTA DE PÉRDIDAS Y GANANCIAS 2018 (euros)				
A)		2016	2017	2018
1.	Importe neto de la cifra de negocios	3.330.868	3.589.535	3.890.457
	a) Ventas y prestaciones de servicios a la J.A.	213.537	750.994	952.277
	b) Ventas	23.951	15.851	17.415
	c) Prestaciones de servicios	3.093.380	2.822.690	2.920.765
2.	Variación existencias prod. termi. y en curso	-217.603	-126.251	-91.824
4.	Aprovisionamientos	-4.023.363	-4.486.353	-439.428
	a) Consumo de mercaderías	-326.281	-333.215	-1.005.385
	b) Consumo de materia primas y otras materias	-108.835	-102.912	-84.155
	c) Trabajos realizados por otras empresas	-3.588.247	-4.050.226	-4.067.653
5.	Otros ingresos de explotación	46.158.187	47.268.863	46.550.124
	a) Ingresos accesorios y gestión corriente	380.508	420.938	278.296
	b) Subvenc. explot. incorporadas Rtdo. ejercicio	17.836.866	17.140.120	16.149.445
	b1) Procedentes de la Junta de Andalucía	17.784.777	17.037.050	16.002.879
	b2) Procedentes de otras entidades	52.089	103.070	146.566
	c) Transf. de financiación de explot. de la J.A.	27.940.813	29.707.805	30.122.383
6.	Gastos de personal	-13.870.513	-13.777.521	-13.690.139
	a) Sueldos, salarios y asimilados	-10.859.037	-10.742.051	-10.664.332
	b) Cargas sociales	-3.011.476	-3.035.470	-3.025.807
7.	Otros gastos de explotación	-31.785.568	-33.569.719	-31.895.250
	a) Servicios exteriores	-31.226.134	-32.943.919	-31.381.131
	b) Tributos	-442.817	-625.292	-458.763
	c) Pérdidas, deterioro operaciones comerciales	-115.841	877	-55.318
	d) Otros resultados	-776	-1.385	-38
8.	Amortización del inmovilizado	-5.135.994	-3.106.825	-2.962.174
9.	Imputación subv. inmovilizado no financiero	5.500.789	3.284.780	3.054.762
	a) Procedentes de la Junta de Andalucía	5.484.908	3.268.899	3.038.881
	b) Subvenciones procedentes de otras entidades	15.881	15.881	16.128
10.	Excesos de provisiones	0	664.433	21.740
11.	Deterioro y Rtdo. enajenación inmovilizado	41.808	-41.995	2.391
	b) Resultados por enajenación y otras	41.808	-41.995	2.391
12.	Otros resultados	4.049	148.768	-362.530
A-1	Resultado de explotación	2.660	-152.285	-73.679
13.	Ingresos financieros	3.066.243	3.263.828	3.130.664
	b) De valores negociables y créditos inmov.	11.908	165.730	85.137
	b2) En terceros	11.908	165.730	85.137
	c) Imputación subv. y transf. de carácter financ.	3.054.335	3.098.098	3.045.527
14.	Gastos financieros	-10.662	-8.821	-8.709
	a) Por deudas c/Empresas del Grupo y asociadas	-7.087	-8.553	-8.479
	b) Por deudas con terceros	-3.575	-268	-230
15.	Variación valor razonable instrum. financieros	0	0	0
16.	Diferencias de cambio	-3.906	-4.624	-2.749
17.	Deterioro y Rtdo. enajenac. instr. financieros	-3.054.335	-3.098.098	-3.045.527
	a) Deterioros y pérdidas	-3.054.335	-3.098.098	-3.045.527
A-2	Resultado financiero (13+14+15+16+17)	-2.660	152.285	73.679
A-3	Resultado antes de impuestos (A-1+A.2)	0	0	0
18.	Impuesto sobre sociedades	0	0	0
A-4	Resultado del ejercicio procedente de operaciones continuadas (A-3+18)	0	0	0
B)	Operaciones interrumpidas	0	0	0
19.	Resultado ejercicio oper. interrumpidas neto	0	0	0
A-5	Resultado del ejercicio (A-4+19)	0	0	0

ESTADO DE FLUJOS DE EFECTIVO 2018 (euros)				
A)		2016	2017	2018
1.	Flujos de efectivo de las activ. de explot.	0	0	0
1.	Resultado del periodo antes de impuestos	0	0	0
2.	Ajustes del resultado	482.426	-798.385	258.426
	a) Ingresos por activ. de explot. financiadas J. A.	41.921.757	48.891.312	45.705.916
	b) Gastos por activ. de explot. financiadas J. A.	-41.921.757	-48.891.312	-45.705.916
	c) Amortización del inmovilizado	5.135.994	3.106.825	2.962.174
	d) Correcciones valorativas por deterioro (+/-)	858.167	951.641	1.054.717
	e) Variación de provisiones (+/-)	886.369	-510.140	427.084
	f) Imputación de subvenciones (-)	-5.500.789	-3.284.780	-3.054.762
	g) Rtdo. por bajas y enajenac. del inmov. (+/-)	-41.808	41.995	-2.391
	i) Ingresos financieros (-)	-870.075	-1.117.371	-1.139.854
	j) Gastos financieros (+)	10.662	8.821	8.709
	k) Diferencias de cambio (+/-)	3.906	4.624	2.749
	m) Otros ingresos y gastos	0	0	0
3.	Cambios en el capital corriente	4.428.334	4.532.853	-835.778
	a) Existencias (+/-)	217.603	126.251	91.824
	b) Deudores y otras cuentas a cobrar (+/-)	667.992	1.261.636	888.823
	c) Otros activos corrientes (+/-)	220.602	-68.687	758
	d) Acreedores y cuentas a pagar (+/-)	3.982.593	4.385.388	-1.848.672
	e) Otros pasivos corrientes (+/-)	985.611	-1.151.964	66.473
	f) Otros activos y pasivos no corrientes	-1.646.067	-19.771	-34.984
4.	Otros flujos de efectivo de las activ. de explot.	3.317.498	-959.227	1.234.521
	a) Cobros de activ. de explot. financiadas J. A.	3.316.252	-1.116.136	1.158.093
	b) Pagos por la interm. en la entrega de subv.	-10.662	-8.821	-8.709
	c) Cobros de intereses	11.908	165.730	85.137
	e) Cobro de dividendos	0	0	0
5.	Flujos de efectivo de las actividades de explotación (+/-1+/-2+/-3+/-4)	8.228.258	2.775.241	657.169
B)	Flujos de efectivo de las actividades de inversión			
6.	Pagos por inversiones	-1.467.214	-1.471.792	-920.035
	a) Empresas del grupo y asociadas	-850.000	-850.000	0
	b) Inmovilizado intangible	-224.149	-204.794	-697.308
	c) Inmovilizado material	-399.921	-416.998	-222.727
	e) Otros activos financieros	6.856	0	0
7.	Cobros por desinversiones	189.000	9.710	3.155
8.	Flujos de efect. de las activ. de inversión (6+7)	-1.278.214	-1.462.082	-916.880
C)	Flujos de efectivo de las actividades de financiación			
9.	Cobros y pagos por instrum. de patrimonio	2.313.173	532.552	708.349
	e) Subvenciones, donaciones y legados (+)	2.313.173	532.552	708.349
10.	Cobros y pagos por instrum. de pasivo financ.	693.040	391.103	-1.356.995
	a) Emisión	851.944	550.007	-1.198.090
	a3) Deudas c/empresas del grupo y asociadas	851.944	550.007	-1.198.090
	b) Devolución y amortización	-158.904	-158.904	-158.905
	b4) Otras deudas (-)	-158.904	-158.904	-158.905
11.	Pagos por dividendos y remuneraciones de otros instrumentos de patrimonio	0	0	0
12.	Flujos de efectivo de las activ. de financiación (+/-9+/-10-11)	3.006.213	923.655	-648.646
D)	Efecto de las variac. de los tipos de cambio	3.906	-4.624	-2.749
E)	Aumento/disminución neta del efectivo o equivalente (+/-5+/-8+/-12+/-D)	9.952.351	2.232.190	-911.106
	Efectivo o equivalentes al comienzo del periodo	2.741.737	0	14.926.278
	Efectivo o equivalentes al final del periodo	12.694.088	14.926.278	14.015.172

**ESTADO DE CAMBIOS EN EL PATRIMONIO NETO CORRESPONDIENTE AL EJERCICIO TERMINADO
A 31 DE DICIEMBRE 2018 (euros)**

A) Estado de ingresos y gastos reconocidos		2016	2017	2018
	A) Resultado de la cuenta de pérdidas y ganancias	0	0	0
(800), (89), 900, 992	I. Por valoración instrumentos financieros	-	-	-
(810), 910	II. Por coberturas de flujos de efectivo	-	-	-
94	III. Subvenciones, donaciones y legados	-	-	-
	Procedentes de la Junta de Andalucía	21.087.868	171.364.067	218.094.995
	Efecto impositivo	-	-	-
(85), 95	IV. Por ganancias y pérdidas actuariales y otros ajustes	-	-	-
(8300), 8301, (833), 834, 835, 838	V. Efecto impositivo	-	-	-
	B) Total ingresos y gastos imputados directamente en el patrimonio neto (I+II+III+IV+V)	21.087.868	171.364.067	218.094.995
(802), 902, 993, 994	VI. Por valoración de instrumentos financieros	-	-	-
(812), 912	VII. Por coberturas de flujos de efectivo	-	-	-
(84)	VIII. Subvenciones, donaciones y legados	-	-	-
830, (836), 837	IX. Efecto impositivo	-	-	-
	Procedentes de la Junta de Andalucía	-24.143.733	-152.730.374	-203.943.898
	Efecto impositivo	-	-	-
	XII. Diferencia de conversión	-	-	-
	C) Total transferencias a la cuenta de pérdidas y ganancias (VI+VII+VIII+IX)	-24.143.733	-152.730.374	-203.943.898
	Total ingresos y gastos reconocidos (A+B+C)	-3.055.865	18.633.693	14.151.097

B) Estado total de cambios en el patrimonio neto correspondiente al ejercicio terminado a 31 de diciembre

Concepto	Fondo Social	Reservas	Aportaciones de socios	Resultado del Ejercicio	Subvenciones, donaciones y legados	Total
Saldo final del año 2016	3.210.342	110.179	15.112.709	-15.112.709	1.402.794.269	1.406.114.790
Reparto resultado 2016	-	-	-15.112.709	15.112.709	-	-
Total ingresos y gastos reconocidos	-	-	-	-	18.633.693	18.633.693
Saldo final del año 2017	3.210.342	110.179	-	-	1.421.427.962	1.424.748.483
Reparto resultado 2017	-	-	-	-	-	-
Total ingresos y gastos reconocidos	-	-	-	-	14.151.097	14.151.097
Saldo final del año 2018	3.210.342	110.179	-	-	1.435.579.059	1.438.899.580

ESCUELA ANDALUZA DE SALUD PÚBLICA, S. A. (EASP)

NATURALEZA

Su creación fue autorizada por Acuerdo del Consejo de Gobierno de 2 de mayo de 1985. La constitución efectiva y la aprobación de sus Estatutos, se produjo el 17 de julio de 1985, adoptando la forma de sociedad mercantil anónima, con la denominación de Escuela Andaluza de Salud Pública, S.A.

Con la denominación de Escuela Andaluza de Salud Pública, S.A., se constituye una sociedad mercantil anónima mediante Real Decreto Legislativo 1/2010, de 2 de julio, por el que se aprueba el texto refundido de la Ley de Sociedades de Capital, por el Decreto Legislativo 1/2010, de 2 de marzo, por el que se aprueba el texto refundido de la Ley General de la Hacienda Pública de la Junta de Andalucía, por la Ley 9/2007, de 22 de octubre, de la Administración de la Junta de Andalucía, por la Ley 4/1986, de 5 de mayo, del Patrimonio de la Comunidad Autónoma de Andalucía, por las disposiciones de desarrollo de las mismas y por la demás legislación que resulte de aplicación.

El socio único es la Comunidad Autónoma de Andalucía.

La EASP se configura como una sociedad mercantil del sector público andaluz de acuerdo con el artículo 4.1 del texto refundido de la Ley General de la Hacienda Pública de la Junta de Andalucía y artículo 75 de la Ley 9/2007, de 22 de octubre, quedando adscrita a la Consejería competente en materia de Salud.

Con fecha 20 de noviembre de 2018 el Consejo de Gobierno presta conformidad para que la Escuela Andaluza de Salud Pública, S.A., actúe como medio propio personificado respecto de la Administración de la Junta de Andalucía y de las entidades del sector público vinculadas o dependientes de ella y se modifican sus estatutos en los siguientes términos: se explicita la consideración de medio propio de la Junta de Andalucía y de sus entes instrumentales; así se suprime la figura del Consejero Delegado y se abre la posibilidad de crear un Consejo Asesor de la EASP.

OBJETO SOCIAL

La sociedad tiene como objeto social la generación de procesos de formación, asesoramiento, cooperación internacional, investigación y la creación de espacios de colaboración y redes que posibiliten la gestión del conocimiento, la salud pública y el buen gobierno de los sistemas de salud mediante:



- a) La formación: implantando procesos orientados al desarrollo de las competencias profesionales y directivas y a la formación entre iguales. La formación se destina tanto a las personas profesionales, al personal directivo, a los pacientes, como a la ciudadanía. Se considera actividad preferente los programas conjuntos con la Universidad, además de con las instituciones y centros del sistema sanitario público.
- b) El asesoramiento: la actividad de asesoría tiene como objetivo contribuir de manera preferente al diseño e implantación del enfoque de salud en el conjunto de las políticas públicas y ser un mecanismo de transferencia de las buenas prácticas acumuladas en el Sistema Sanitario Público. En el ámbito internacional se desarrollan programas de asistencia técnica en el marco de la cooperación al desarrollo, así como, proyectos de consultoría y capacitación de profesionales en colaboración con Administraciones Públicas, sociedades científicas, centros de enseñanza u ONG.
- c) La investigación: se trata de contribuir a la generación y transferencia del conocimiento científico en el ámbito de la salud en todas las políticas, identificando las necesidades existentes, los factores que determinan la salud, el bienestar y la calidad de vida de la ciudadanía, así como, la calidad y eficiencia de los sistemas de

salud, mejorar el impacto en salud y el impacto social. Todo ello se llevará a cabo a través del desarrollo de informes, publicaciones científicas y proyectos de investigación, en colaboración con otras instituciones públicas o privadas de prestigio en el ámbito autonómico, nacional o internacional. La cooperación de la investigación con institutos y centros es básica para su fomento.

- d) Los espacios de colaboración y redes: potenciando actividades de colaboración y trabajo en red con organizaciones científicas y académicas, entidades sin ánimo de lucro, centros públicos, grupos sociales y asociaciones de pacientes en general. Estos proyectos se llevan a cabo en un marco de gestión, intercambio y difusión del conocimiento en el ámbito de la salud y sus determinantes, se basan y apoyan en el uso de las tecnologías de la innovación y comunicación.

La EASP publicará y editará los trabajos docentes, investigadores o de consultoría que se realicen por la misma o por las personas o Entidades que con ella colaboren.

De conformidad con lo dispuesto en los artículos 52.3 y 75.2 de la Ley 9/2007, de 22 de octubre, la sociedad realizará las actividades y servicios derivados de su objeto social en régimen de mercado, bajo el principio de libre competencia, y no podrá disponer de facultades que impliquen el ejercicio de autoridad, ni ejercer potestades administrativas.

DOMICILIO SOCIAL

- Cuesta del Observatorio, nº 4. Campus Universitario de la Cartuja, 18011 Granada.

CAPITAL SOCIAL

El capital social, a 31 de diciembre de 2018, es de 1.655.500 euros, representado por 70 acciones nominativas de 23.650 euros de valor nominal cada una de ellas.

El capital ha sido íntegramente suscrito y desembolsado por la Comunidad Autónoma de Andalucía.

PARTICIPACIÓN EN OTRAS EMPRESAS

La EASP no tiene a 31 de diciembre de 2018 ninguna participación mercantil en sociedad alguna.

ÓRGANOS DE LA SOCIEDAD

JUNTA GENERAL

El único accionista es la Comunidad Autónoma de Andalucía, representada por la persona titular de la Dirección General de Patrimonio de la Consejería de Hacienda y Ad-

ministración Pública, en virtud de la competencia atribuida por el artículo 12 de la Ley 4/1986, de 5 de mayo, del Patrimonio de la Comunidad Autónoma de Andalucía, que ejerce las competencias de la Junta General.

CONSEJO DE ADMINISTRACIÓN

La sociedad está regida por un Consejo de Administración, cuya presidencia y vicepresidencia recaen sobre las personas titulares de la Consejería y Viceconsejería de Salud de la Junta de Andalucía. La composición del mismo, a 31 de diciembre de 2018, es la siguiente:

PRESIDENTA

D^a. Marina Álvarez Benito

VICEPRESIDENTA

D^a. María Isabel Baena Parejo

VOCALES

D^a. Josefa Ruiz Fernández

D. Rafael Solana Lara

D^a. Francisca Antón Molina

D^a. María Dolores Alguacil Herrera

D^a. Isabel Niñoles Ferrández

D^a. Celia Gómez González

D. Antonio Miguel Cervera Guerrero

D^a. Remedios Martel Gómez

D^a Teresa Molina López

SECRETARIA

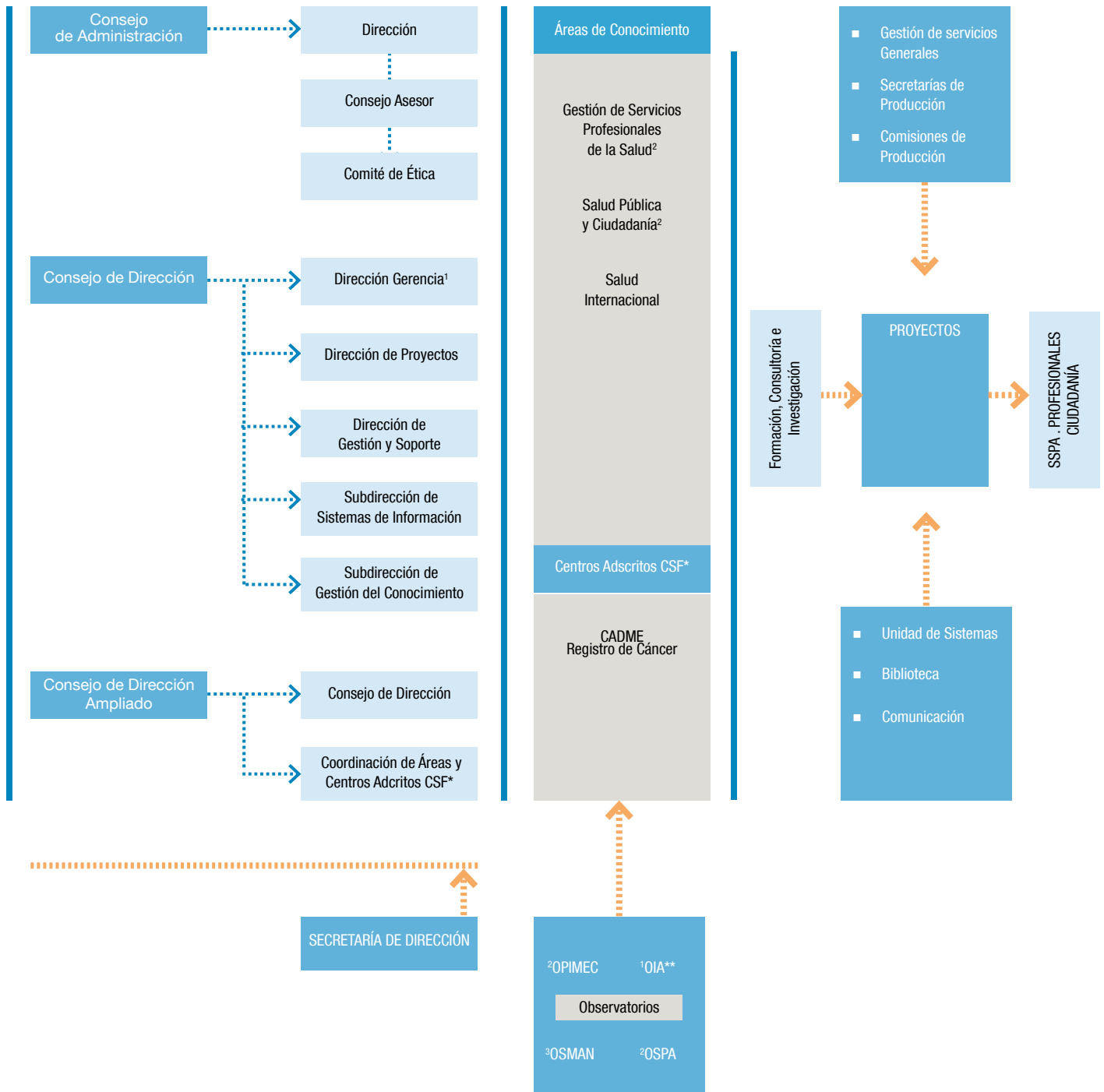
D^a. Mercedes Osuna Ceballos

PERSONAL

La plantilla media real, durante el ejercicio 2018, ha sido de 176 personas, distribuidas según las siguientes categorías profesionales:

Categoría	Hombres	Mujeres
Dirección	3	3
Profesor/a	18	22
Titulado superior	2	8
Titulado medio	4	2
Técnico	12	51
Administrativo	9	36
Otros	4	2
Total	52	124

ESTRUCTURA ORGÁNICA Y FUNCIONAL DE LA SOCIEDAD



* Centros adscritos a la SASP dependientes de la Consejería de Salud y Familias
 ** OIA es un proyecto de la Consejería de Igualdad, Políticas Sociales y Conciliación



ACTIVIDADES

Los niveles de actividad en el ámbito de la docencia, la investigación y la consultoría del ejercicio 2018 se mantienen con respecto al ejercicio anterior. La EASP juega un papel crucial en los planes y estrategias del Sistema Sanitario Público Andaluz, apoyándolas, entre otras actividades, con el trabajo en red con los profesionales <http://www.easp.es/red/>.

Durante 2018 la Escuela Andaluza de Salud Pública (EASP) ha realizado más de 500 proyectos entre sus actividades de formación, consultoría, investigación, y salud internacional y se han formado cerca de 32.000 profesionales. Se han realizado 60 jornadas profesionales: 10 de ellas emitidas en abierto y otras en formato virtual para facilitar la participación de profesionales de otras comunidades autónomas y países.

A nivel de gestión interna, en 2018 se ha consolidado el modelo de ÁREAS DE GESTIÓN DEL CONOCIMIENTO en la EASP, con la incorporación de las dos subdirecciones de área. El 19 de julio cumplió 33 años: EASP 33.

Respecto de las líneas de producción, destacar que este año se ha incrementado de manera muy importante el número de participantes que han asistido a los diferentes eventos formativos, superando los 25.000, gracias fundamentalmente a las nuevas modalidades de formación virtual masiva y semipresencial. Todo ello mejorando los parámetros de calidad de la formación

tanto en la satisfacción global, nivel de aprendizaje y utilidad de las actividades para el ámbito profesional. La enfermería del SSPA ha sido con gran diferencia, la categoría profesional que más ha incrementado su asistencia a los planes formativos.

La actividad de jornadas y encuentros científicos está más que consolidada como punto de encuentro para generar y compartir conocimiento entre profesionales y con la ciudadanía. Destacar la importante participación con más de 7.000 asistentes en los diferentes eventos organizados, y en particular la celebración de los 10 años de la Escuela de Pacientes, un referente a nivel nacional e internacional.

40 años de la Conferencia Internacional sobre Atención Primaria de Salud de Almá-Atá: destacamos la participación de la EASP en las sesiones organizados por OMS de profesionales expertos para la redacción de la nueva declaración de Alma Ata, la denominada Declaración de Astaná. Además, se celebró la jornada de análisis de los 40 años y la reforma de la Atención Primaria de Salud contando con expertos de OMS y OPS (Organización Panamericana de la Salud), y del ámbito autonómico y nacional.

Como centro colaborador de OMS en 2018 se produjo el lanzamiento de la plataforma HIFA-es, plataforma de información en salud confiable en español, un proyecto paralelo a las plataformas Health Information for All inglés, francés y portugués.

En investigación se ha trabajado en 27 proyectos y se han realizado 104 publicaciones, 99 de impacto, alcanzado el mayor factor de impacto (6,25 de media) en la producción científica de la historia de la EASP.

Entre los reconocimientos que ha recibido la EASP destacamos la concesión del distintivo de 'Igualdad en la Empresa' por sus políticas de fomento de la igualdad de trato y oportunidades laborales en la institución, concedido a finales de 2017 y cuya entrega se produjo en enero de 2018.

La actividad de la EASP y el buen hacer de sus profesionales ha sido reconocido también en foros científicos con premios a trabajos presentados, como son:

- Un premio y dos accésits en la 16ª Edición de los Premios Profesor Barea, entregados por la Fundación SIGNO (Madrid).
- Un accésit a la mejor comunicación presentada en las XIV Jornadas de Gestión y Evaluación en Salud (Barcelona).
- Premio ASPHER a las "Mejoras Prácticas" al Máster Europubhealth+.
- Premio al mejor TFM de Europubhealth+ al alumno Izan López, quien realizó su primer año de formación en la EASP.
- Premio Margarida Borrás al profesional de la EASP, Amets Suess, por su trabajo en despatologización del colectivo transexual.
- Reconocimiento por parte de la Consejería de Salud como centro Centro Cardioasegurado.
- Nominación de "La Vía", serie de cortometrajes pedagógicos de la Escuela Andaluza de Salud Pública y el

Hospital Universitario Virgen del Rocío de Sevilla, a los premios de la ASECAN (Asociación de Escritores cinematográficos de Andalucía), en la categoría "Otros formatos".

Se han continuado los proyectos que se desarrollan desde el Registro de Cáncer de Granada, el Centro Andaluz de Información de Medicamento (CADIME), los observatorios de la Infancia (OIA), Salud Medioambiental (OSMAN) y Cronicidad (OPIMEC), y el avance en la planificación para la creación del Observatorio de Salud de Andalucía.

COMUNICACIÓN Y REDES SOCIALES EASP

En 2018 la estrategia de comunicación de la EASP se ha visto afectada por la adaptación al nuevo Reglamento Europeo de Protección de Datos. Tras 4 meses de campaña para fidelizar a los suscriptores de correo electrónico, los destinatarios pasaron de 86mil a 57mil. En previsión de esta pérdida, desde la unidad de Comunicación se propuso y aceptó, abrir un canal de WhatsApp (671599937) e impulsar, en paralelo, la difusión de actividades en la red LinkedIn. Respecto a la presencia de la EASP en los medios de comunicación, en 2018 se han publicado 898 noticias, de las que 6 han sido en radio, 6 en televisión y 886 en prensa escrita.

En esta apuesta por facilitar la accesibilidad a los conocimientos que se generan y comparten en la EASP, además de la actividad virtual, se han generado proyectos propios que se emiten en abierto como #DiálogosEASP (3), #MinutoExperto (93), Videochats (36), entre otros. Todos ellos están disponibles en el repositorio documental de la web www.easp.es.

BALANCE DE SITUACIÓN 2018 (euros)							
ACTIVO	2016	2017	2018	Patrimonio neto y pasivo	2016	2017	2018
A) Activo no corriente	5.207.004	5.283.885	4.877.334	A) Patrimonio neto	6.827.315	6.584.370	6.503.774
I. Inmovilizado intangible	545.033	880.660	704.444	A-1 Fondos propios	2.500.061	2.499.076	2.499.708
5. Aplicaciones informáticas	545.033	880.660	704.444	I. Capital	1.655.500	1.655.500	1.655.500
II. Inmovilizado material	4.659.240	4.400.494	4.170.159	1. Capital escriturado	1.655.500	-	-
1. Terrenos y construcciones	4.093.183	3.930.811	3.768.611	II. Prima de emisión	-	-	-
2. Instalaciones técnicas y otro inmovilizado	544.567	448.192	380.058	III. Reservas	842.512	842.512	842.512
3. Inmovilizaciones en curso y anticipos	21.491	21.491	21.491	1. Reserva Legal	331.100	331.100	331.100
III. Inversiones inmobiliarias	-	-	-	2. Otras reservas	511.412	511.412	511.412
IV. Inversiones empresas del grupo y asociadas I/p	-	-	-	IV. Acciones/participaciones patrimonio propio	-	-	-
V. Inversiones financieras a largo plazo	2.731	2.731	2.731	V. Resultados ejercicios anteriores	-	-	-
1. Instrumentos de patrimonio	-	-	-	VI. Otras aportaciones de socios	-	-	-
2. Créditos a terceros	-	-	-	VII. Resultado del ejercicio	2.049	1.064	1.695
3. Valores representativos de deuda	-	-	-	VIII. Dividendo a cuenta	-	-	-
4. Derivados	-	-	-	IX. Otros instrumentos de patrimonio neto	-	-	-
5. Otros activos financieros	2.731	2.731	2.731	A-2 Ajuste por cambio de valor	-	-	-
VI. Activos por impuestos diferidos	-	-	-	I. Instrumentos financieros dispon. para venta	-	-	-
B) Activo corriente	5.522.591	5.178.255	5.497.172	II. Operaciones de cobertura	-	-	-
I. Activos no corrientes mantenidos para venta	-	-	-	III. Otros	-	-	-
II. Existencias	16.325	20.743	21.357	A-3 Subvenciones, donaciones y legados	4.327.254	4.085.294	4.004.066
2. Materias Primas y otros aprovisionamientos	16.325	20.743	21.357	I. Procedentes de la Junta de Andalucía	4.327.254	4.085.294	4.004.066
III. Relaciones con la Junta de Andalucía	3.500.345	3.531.894	2.895.213	A-4 Patrimonio neto pendiente ajustar NPGC	-	-	-
1. Subvenciones recibidas	3.500.345	3.531.894	2.895.213	B) Pasivo no corriente	71.669	437.712	554.656
IV. Deudores comerciales y otras cuentas a cobrar	960.498	1.068.077	618.132	I. Provisiones a largo plazo	71.669	302.848	479.546
1. Clientes por ventas y prestación de servicios	852.066	957.976	576.230	4. Otras provisiones	71.669	302.848	479.546
3. Deudores varios	10.792	10.752	10.332	II. Deudas a largo plazo	277.301	134.864	75.110
4. Personal	-20.743	-11.320	-13.602	5. Otros pasivos financieros	277.301	273.505	75.110
5. Activos por impuesto corriente	2.290	3.431	3.431	III. Deudas con empresas del grupo y asociadas I/p	-	-	-
6. Otros créditos con las Admones. Públicas	116.092	107.238	41.742	IV. Pasivos por impuestos diferidos	-	-	-
V. Inversiones empresas del grupo y asociadas c/p	-	-	-	V. Periodificaciones a largo plazo	-	-	-
1. Instrumentos de patrimonio	-	-	-	VI. Pasivo no corriente pendiente ajustar NPGC	-	-	-
2. Créditos a empresas	-	-	-	C) Pasivo corriente	3.553.309	3.440.058	3.316.078
3. Valores representativos de deuda	-	-	-	III. Deudas a corto plazo	234.205	273.505	342.267
VI. Inversiones financieras a corto plazo	1.700	1.668	2.346	5. Otros pasivos financieros	234.205	273.505	342.267
1. Instrumentos de patrimonio	-	-	-	IV. Relaciones con la Junta de Andalucía	145.692	147.740	145.692
2. Créditos a terceros	1.575	1.543	1.543	V. Acreedores comerciales y otras a pagar	2.006.681	2.094.071	1.829.485
3. Valores representativos de deuda	-	-	-	1. Proveedores	672.498	821.213	520.936
4. Derivados	-	-	-	3. Acreedores varios	132.503	161.261	64.784
5. Otros activos financieros	125	125	803	4. Personal	357.898	348.128	362.484
VII. Periodificaciones a corto plazo	-	-	-	6. Otras deudas con las Admones. Públicas	606.424	616.750	620.273
VIII. Efectivo y otros activos líquidos equivalentes	1.043.724	555.874	1.960.124	7. Anticipos de clientes	237.357	146.719	261.008
1. Tesorería	1.043.724	555.874	1.960.124	VI. Periodificaciones	1.166.732	924.742	998.634
2. Otros activos líquidos equivalentes	-	-	-	Total patrimonio neto y pasivo (A+B+C)	10.729.595	10.462.140	10.374.507
Total activo (A+B)	10.729.595	10.462.140	10.374.507				

CUENTA DE PÉRDIDAS Y GANANCIAS 2018 (euros)				
A)	Operaciones continuadas	2016	2017	2018
1.	Importe neto de la cifra de negocios	1.911.403	1.624.563	1.174.595
	a) Ventas	1.006	679	2.898
	b) Prestaciones de servicios	1.910.397	1.623.884	1.171.697
2.	Variación exist. productos terminados y en curso	0	0	0
3.	Trabajos realizados por la emp. para su activo	160.137	389.341	241.495
4.	Aprovisionamientos	-62.380	-36.058	-33.098
	a) Consumo de mercaderías	-541	-107	-87
	b) Consumo materias primas y mat. consumibles	-61.839	-35.952	-33.011
	d) Deterioro mercancías, materias primas y otros	0	0	0
5.	Otros ingresos de explotación	9.266.954	9.266.954	9.491.027
	a) Ingresos accesorios y gestión corriente	52.651	449.111	376.406
	b) Subv. explot. incorporadas Rtdo. ejercicio	911.082	835.691	709.295
	b1) Procedentes de la J.A	509.949	512.788	553.929
	b2) Procedentes de otras entidades	401.133	322.903	155.366
	c) Transferencias de financiación explot. de J.A.	5.086.438	5.048.218	6.643.700
	d) Transferencias finalistas de explot. de J.A.	3.216.783	2.836.380	1.761.626
6.	Gastos de personal	-8.519.911	-8.372.216	-8.543.440
	a) Sueldos, salarios y asimilados	-6.608.937	-6.490.974	-6.663.133
	b) Cargas sociales	-1.910.974	-1.881.243	-1.880.307
7.	Otros gastos de explotación	-2.504.295	-2.266.359	-1.866.204
	a) Servicios exteriores	-2.463.364	-2.218.164	-1.835.976
	b) Tributos	-26.997	-79.688	-36.218
	c) Pérdidas, deterioro operaciones comerciales	-13.933	32.802	5.990
	d) Otros gastos de gestión corriente	0	-1.308	0
8.	Amortización del inmovilizado	-707.104	-615.920	-769.468
9.	Imputación subvenciones inmov. no financiero	469.177	384.912	512.389
10.	Excesos de provisiones	0	71.669	512.389
11.	Deterioro y Rtdo. enajenación inmovilizado	1.653	4.000	0
	b) Resultados por enajenación y otras	1.653	4.000	0
12.	Otros resultados	0	-287.985	-210.279
A-1	Resultado de explotación	15.633	65.345	-2.984
13.	Ingresos financieros	479	1	0
	b) De valores negociables y créditos inmovilizado	479	0	0
	b2) En terceros	479	1	0
14.	Gastos financieros	-15.536	-46.900	-1.153
	b) Por deudas con terceros	-15.536	-46.900	-1.153
15.	Variación valor razonable instr. financiero	0	0	0
16.	Diferencias de cambio	1.472	-17.382	5.833
17.	Deterioro y Rtdo. enajenaciones instr. financiero	0	0	0
A-2	Resultado financiero (13+14+15+16+17)	-13.585	-64.282	4.679
A-3	Resultado antes de impuestos (A-1+A-2)	2.049	1.064	1.064
18.	Impuesto sobre sociedades	0	0	0
A-4	Resultado del ejercicio procedente de operaciones continuadas (A-3+18)	2.049	1.064	1.064
B) Operaciones interrumpidas				
19.	Resultado ejercicio oper. interrumpidas neto	-	-	-
A-5	Resultado del ejercicio (A-4+19)	2.049	1.064	1.064

ESTADO DE FLUJOS DE EFECTIVO 2018 (euros)				
A)	Flujos de efectivos actividades de explotación	2016	2017	2018
1.	Resultado del periodo antes de impuestos	2.049	1.064	1.064
2.	Ajustes del resultado	103.656	85.464	215.194
	a) Ingresos por actividades de explotación financiadas por la Junta de Andalucía	-8.813.170	-8.397.386	-8.959.255
	b) Gastos por actividades de explotación financiadas por la Junta de Andalucía	707.104	8.397.386	8.959.255
	c) Amortización del inmovilizado	13.933	615.920	769.468
	e) Variación de provisiones (+/-)	-469.177	-104.471	-5.990
	f) Imputación de subvenciones (-)	-1.653	-384.912	-512.389
	g) Resultados por bajas y enajenaciones del inmovilizado (+/-)	15.536	-4.000	0
	i) Ingresos financieros (-)	-479	-1	0
	j) Gastos financieros (+)	-1.472	46.900	1.153
	k) Diferencias de cambio (+/-)	0	17.382	-5.833
	m) Otros ingresos y gastos	-160.137	-101.355	-31.215
3.	Cambios en el capital corriente	-249.534	-138.524	443.665
	a) Existencias (+/-)	10.275	-4.419	-613
	b) Deudores y otras cuentas a cobrar (+/-)	-85.237	-107.579	449.944
	c) Otros activos corrientes (+/-)	-32	32	-678
	d) Acreedores y cuentas a pagar (+/-)	-652.785	87.391	-264.586
	e) Otros pasivos corrientes (+/-)	227.236	-241.990	73.892
	f) Otros activos y pasivos no corrientes (+/-)	251.009	128.041	185.706
4.	Otros flujos efectivo de las activ. de explotación	-8.615.246	-8.285.586	-8.554.363
	a) Cobros (pagos) de actividades de explotación financiadas por la J.A.	-8.303.221	-7.884.598	-8.405.326
	b) Pago de intereses (-)	-15.536	-46.900	-1.153
	c) Cobros de intereses (+)	479	-1	0
	f) Otros pagos /cobros (-/+)	-296.969	-354.088	-147.883
5.	Flujos de efectivo de las actividades de explotación (+/-1+/-2+/-3+/-4)	-8.759.075	-8.337.582	-7.894.441
B) Flujos de efectivo de las actividades de inversión				
6.	Pagos por inversiones	193.956	-	-
	b) Inmovilizado intangible	0	0	0
	c) Inmovilizado material	193.956	95.441	121.423
7.	Cobros por desinversiones	0	0	0
8.	Flujos de efectivo de actividades inversión (6+7)	193.956	0	0
C) Flujos efectivo de las actividades de financiación				
9.	Cobros y pagos por instrumentos de patrimonio	9.489.833	7.754.290	9.176.637
	e) Subvenciones, donaciones y legados (+)	9.489.833	-	-
12.	Flujos de efectivo de las actividades de financiación (+/-9+/-10-11)	9.489.833	-	-
D) Efecto de las variaciones de los tipos de cambio				
E) Aumento/disminución neta del efectivo o equivalente (+/-5+/-8+/-12+/-D)				
	Efectivo o equivalentes al comienzo del periodo	119.010	1.043.724	555.874
	Efectivo o equivalentes al final del periodo	1.043.724	555.874	1.960.124

ESTADO DE CAMBIOS EN EL PATRIMONIO NETO CORRESPONDIENTE AL EJERCICIO TERMINADO A 31 DE DICIEMBRE 2018 (euros)

A) Estado de ingresos y gastos reconocidos		2016	2017	2018
	A) Resultado de la cuenta de pérdidas y ganancias	2.049	1.064	1.695
(800), (89), 900, 992	I. Por valoración instrumentos financieros	-	-	-
(810), 910	II. Por coberturas de flujos de efectivo	-	-	-
94	III. Subvenciones, donaciones y legados	-	-	-
(85), 95	IV. Por ganancias y pérdidas actuariales y otros ajustes	-	-	-
(8300), 8301, (833), 834, 835, 838	V. Efecto impositivo	-	-	-
	B) Total ingresos y gastos imputados directamente en el patrimonio neto (I+II+III+IV+V)	340.137	142.952	473.583
(802), 902, 993, 994	VI. Por valoración de instrumentos financieros	-	-	-
(812), 912	VII. Por coberturas de flujos de efectivo	-	-	-
(84)	VIII. Subvenciones, donaciones y legados	-469.177	-384.912	-554.812
830, (836), 837	IX. Efecto impositivo	-	-	-
	XII. Diferencia de conversión	-	-	-
	C) Total transferencias a la cuenta de pérdidas y ganancias (VI+VII+VIII+IX)	-469.177	-384.912	-554.812
	Total ingresos y gastos reconocidos (A+B+C)	-126.992	-240.897	-79.533

B) Estado total de cambios en el patrimonio neto correspondiente al ejercicio terminado a 31 de diciembre

	Capital	Reservas	Resultados de ejercicios anteriores	Otras aportaciones socios	Resultado del ejercicio	Subvenciones, donaciones y legados	TOTAL
Saldo inicio año 2016	1.655.500	842.512	-	-	1.040	4.456.295	6.955.347
Ingresos y gastos reconocidos en patrimonio neto	-	-	-	-	2.049	-129.040	-126.992
Otras variaciones del patrimonio neto	-	-	-	-	-1.040	-	-1.040
Saldo final año 2016	1.655.500	842.512	-	-	2.049	4.327.254	6.827.315
Saldo inicio año 2017	1.655.500	842.512	-	-	2.049	4.327.254	6.827.315
Ingresos y gastos reconocidos en patrimonio neto	-	-	-	-	1.064	-241.960	-240.897
Otras variaciones del patrimonio neto	-	-	-	-	-	-	-
Saldo final año 2017	1.655.500	842.512	-	-	1.064	4.085.294	6.584.370
Saldo inicio año 2018	1.655.500	842.512	-	-	1.064	4.085.294	6.584.370
Ingresos y gastos reconocidos en patrimonio neto	-	-	-	-	1.695	-81.229	-80.597
Otras variaciones del patrimonio neto	-	-	-	-	-	-	-
Saldo final año 2018	1.655.500	842.512	-	-	1.695	4.004.066	6.503.774

CETURSA SIERRA NEVADA, S. A.

NATURALEZA

Se constituyó el 23 de abril de 1964, adoptando la forma de sociedad mercantil anónima con la denominación de Centros Turísticos, S.A. El 14 de abril de 1993 se acordó el cambio de denominación de la sociedad a Cetursa Sierra Nevada, S.A.

Se configura como una empresa de la Junta de Andalucía en virtud del artículo 4 del Decreto Legislativo 1/2010, de 2 de marzo, por el que se aprueba el texto refundido de la Ley General de la Hacienda Pública de la Junta de Andalucía, definición de las sociedades mercantiles del sector público andaluz.

Está adscrita funcionalmente a la Consejería de Turismo y Deporte.

OBJETO SOCIAL

La actividad principal de la sociedad consiste en la explotación y gestión de la estación de esquí de Sierra Nevada,

que se concreta, principalmente, en el transporte por cable aéreo de esquiadores, utilizando diversas modalidades de medios mecánicos, así como la gestión y explotación de hoteles, restaurantes de pistas y servicios de alquileres y guardaesquí.

La sociedad tiene como objeto directo y exclusivo la realización de actividades relacionadas con la promoción deportiva y con el turismo de invierno y de verano así como también las actividades propias de intermediación turística mayorista y minorista y, de modo especial, todas aquellas actividades de inversiones, obras, construcciones, instalaciones y servicios relacionados con aquel.

DOMICILIO SOCIAL

- Plaza de Andalucía, n.º 4 – Edificio Cetursa 18196 Monachil (Granada)





CAPITAL SOCIAL

El capital de la sociedad, a 31 de diciembre de 2018, asciende a 76.835.311,70 euros representado por 5.328.385 acciones nominativas de 14,42 euros de valor nominal unitario.

La composición accionarial es la siguiente:

Accionista	%
Patrimonio de la Comunidad adscrito a la Consejería de Turismo y Deporte	95,90
Ayuntamiento de Granada	2,63
Fundación Caja Granada	0,80
Diputación de Granada	0,44
Ayuntamiento de Monachil	0,23

PARTICIPACIONES EN OTRAS EMPRESAS.

A 31 de diciembre de 2018, Cetursa Sierra Nevada, S.A. tiene participaciones en las siguientes sociedades:

Empresa	Capital (€)	Participación (€)	%
Apartahotel Trevenque, S.A.	6.902.762,10	5.348,40	0,08
Promonevada, S.A.	18.371.208,00	2.549.063,94	13,87

ÓRGANOS DE LA SOCIEDAD

JUNTA GENERAL

La Junta General está formada por todos los accionistas y, de acuerdo con sus Estatutos, serán titulares de la Presidencia y Secretaría de la misma quienes ostentan dichos cargos en el Consejo de Administración.

CONSEJO DE ADMINISTRACIÓN

La sociedad está regida por un Consejo de Administración, cuya composición, a 31 de diciembre de 2018, es la siguiente:

PRESIDENTE

D. Francisco Javier Fernández Hernández

VICEPRESIDENTE 1º

D. Diego Ramos Sánchez

VICEPRESIDENTA 2ª

Dª Sandra García Martín

CONSEJEROS

D. Antonio Miguel Cervera Guerrero

D. Antonio Fernández Martínez

D. Cristobal Fernández Páez

Dª. Inmaculada Oria López

Dª María José López González

D. Francisco Cuenca Rodríguez

D. Guillermo Quero Resina

Dª Mª Elena Martín- Vivaldi Caballero

D. José Entrena Ávila

D. José Morales Morales

Dª. Raquel Ruz Peis

SECRETARIA

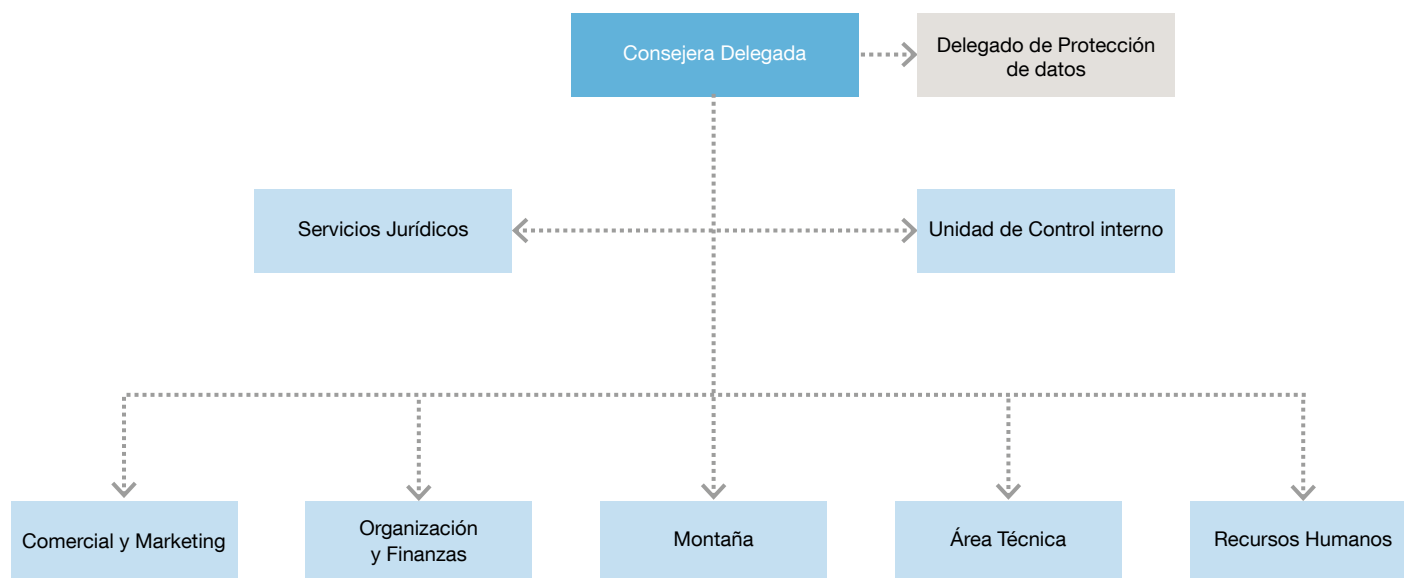
Dª. Milagros Aguayo Bares

PERSONAL

La plantilla media de Cetursa a 31 de diciembre de 2018 ha sido de 383 personas distribuidas según las siguientes categorías:

Categoría	Hombres	Mujeres
Dirección	0	1
Personal de remotes	237	62
Personal de hostelería	32	34
Personal en Parking	5	2
Personal en Agencias Viajes	0	10
Total	274	109

ESTRUCTURA ORGÁNICA Y FUNCIONAL DE LA SOCIEDAD



ACTIVIDADES

El ejercicio económico del 2018 se corresponde con la parte de la temporada de invierno que transcurre desde enero hasta primeros de mayo, incluye la temporada estival y el inicio de la campaña 2018-2019, es decir, desde el 24 de noviembre al 31 de diciembre del 2018.

Sierra Nevada vivió en 2018 una de las temporadas de mayor actividad de su historia reciente, con **163 días**, y la tercera de mayor afluencia de la década con **1.151.293 usuarios**, de los que **887.021 fueron esquiadores** y el resto, usuarios de telecabina o de las actividades lúdicas del Mirlo Blanco.

Los 163 días de actividad de la temporada 2017/18, con **apertura el 25 de noviembre de 2017 y cierre el 6 de mayo 2018**, hacen que ésta haya sido una de las más largas de la historia.

Tan solo las campañas 2008/09 (+9%) y la 2016/17 (con +8,5%) superaron la afluencia en esquiadores y visitantes de esta temporada, un 5 por ciento superior a la media de la última década.

Sierra Nevada cerró la tercera temporada con mayor **pluviometría** de la década (**685 litros/m²**), solo superada por la campaña 2009/10 (1.042 litros) y la 2008/09 (758 litros). El lado bueno de la adversa meteorología fue su traducción en condiciones excepcionales de nieve en buena parte de la temporada. Con una superficie esquiable media durante toda la temporada de **62 km esquiables**.

Sierra Nevada acumuló, especialmente desde marzo, **espesores de nieve de hasta 4 metros** en zonas medias y altas (Borreguiles, Veleta y Laguna). Esta circunstancia permitió disfrutar de un dominio esquiable excepcional desde Semana Santa hasta final de temporada, configurando así **una de las mejores primaveras** en cuanto a kilómetros esquiables y afluencia de esquiadores.

OCUPACIÓN Y PROCEDENCIAS

La ocupación hotelera en los establecimientos de Pradollano se situó en cifras similares a la de temporada pasada con **una ocupación media del 65 por ciento**.

La ocupación en los hoteles situados en la carretera de acceso fue del 40%.

El cliente nacional supone un 85% frente al 15% de esquiadores extranjeros.

PROMOCIÓN

Junto a Turismo Andaluz o el Patronato de Turismo de Granada, Sierra Nevada ha estado presente en casi todas las Comunidades Autónomas de España y ha desarrollado acciones específicas en Portugal. Los nuevos vuelos directos entre Granada y Canarias y el País Vasco han sido objeto de acciones especiales por parte de la estación granadina.

DEPORTES

El calendario de competiciones en Sierra Nevada estaba compuesto por 38 eventos, varios de los cuales fueron cancelados.

3.000 deportistas (con edades comprendidas entre los 4 y los 80 años) participaron en las pruebas deportivas de la temporada, con competiciones de todas las disciplinas de los Deportes de Invierno: Esquí Alpino, Freestyle ski, Snowboard, Esquí de Montaña y Esquí de Fondo.

Sierra Nevada ha invertido durante 2018 en la modernización de la estación, su adaptación a las nuevas tecnologías y la diversificación de la oferta de deportes de invierno con la incorporación al plano de pistas de circuitos de esquí de Montaña, de Fondo y algunos recorridos de esquí Alpino.



El comienzo de la temporada 2018-2019 (noviembre-diciembre) se ha distinguido por ser la mejor apertura de la historia.

La cifra de negocio de 2018 ha ascendió a más de 38 millones de euros.

Información de actividad y datos de afluencia

La estación invernal de Sierra Nevada inauguró la temporada 2017/18 el sábado 25 de noviembre, tal y como estaba previsto en el calendario oficial de temporada.

La temporada arrancó con la apertura de 4 remontes, 5 pistas en Borreguiles, 108 metros de desnivel y espesores de nieve de entre 20 y 40 centímetros de calidad polvo.

El día 1 de diciembre Sierra Nevada amplió su superficie esquiable de cara al fin de semana, con la apertura pistas en la zona de Veleta y Borreguiles. De esta forma la estación contó con 14 km de recorridos para principiantes, nivel intermedio y expertos, 7 medios mecánicos y un desnivel de 344 m.

Se mantuvo la oferta de apertura de 25€ forfait un día adulto y el Parking de Pradollano fue gratuito hasta el 3 de diciembre.

Los trabajos de acondicionamiento de pistas, que se realizaron durante las 24 horas del día por parte de los departamentos de máquinas, nieve producida y remontes, permitieron, de cara al Puente de la Constitución-Inmaculada, la entrada en el parte de pistas de 28 km, 1.100 m de desnivel esquiable, desde la cota 3.200 m (estación superior del telesquí Zayas) hasta Pradollano.

Durante este primer gran puente de la temporada, la estación invernal de Sierra Nevada registró 39.094 usuarios.

A partir del año nuevo la estación abrió, en horario completo, el área de la Laguna de las Yeguas con la puesta en marcha del telesilla Laguna y dos de sus pistas más emblemáticas, La Olímpica y la Trucha, con lo que la estación invernal superó los 60 km esquiables en la última semana de la Navidad.

La oferta esquiable del inicio de las vacaciones de Navidad era 10 km superior a la media de las navidades del siglo XXI.

Por otro lado, Sierra Nevada diseño, como es habitual, un variado programa para la Navidad 2017/2018 con actividades dirigidas fundamentalmente a niños y familias, descensos de Papá Noel, conciertos, campanadas en Noche Vieja y cabalgata de los Reyes Magos.

Durante el periodo navideño se contabilizaron 116.482 esquiadores y 30.828 visitantes.

En cuanto a la afluencia de esquiadores durante ese periodo, enero y febrero, se produjo aumento de usuarios con respecto a la temporada anterior, así durante el mes de enero se contabilizaron 209.792 esquiadores y en febrero se alcanzó la cifra de 248.131.

En el puente de Andalucía (del 24 al 28 de febrero) se contabilizaron 51.196 esquiadores y visitantes, con una ocupación media del 80%.

Sierra Nevada cerró la segunda mejor Semana Santa de su historia con una afluencia en pistas de más de 84.217 esquiadores y 10.856 usuarios de las actividades para no esquiadores. La ocupación hotelera, tanto en Pradollano como en la carretera de acceso, fue del 83 por ciento. La buena Semana Santa se vio favorecida por su cercanía en el calendario y las excelentes condiciones de nieve (110 km de pistas y hasta 4 m de espesor de nieve).

La campaña, con el lema “Esquí la primavera en Sierra Nevada”, estuvo acompañada de acciones promocionales en soportes digitales para dinamizar el tramo final de una temporada castigada por sucesivos temporales en días de máxima afluencia.

En la recta final de temporada, Sierra Nevada ofreció grandes condiciones de nieve con más de 60 km de pistas, todas las zonas abiertas, 15 remontes operativos y todo el desnivel esquiabile (1.200 m).

El mejor mes de esta temporada, ha sido febrero con 248.131 esquiadores.

En cuanto a visitantes y usuarios de actividades, enero fue el mes con más afluencia, se contabilizaron 43.665 clientes, seguido de febrero (43.291), diciembre (38.345), marzo (21.163) y por último abril/mayo (20.267).

Ocupación

La ocupación media en los establecimientos de Pradollano se ha situado en cifras similares a la de la temporada pasada siendo esta del 65%. La ocupación de los hoteles situados en la carretera de acceso a la estación fue del 46%.

Las fechas de temporada alta de este invierno han mantenido muy buena ocupación destacando sobre todo la Semana Santa, que con un 83%.

Acciones comerciales y promoción

La pretemporada 2017-2018 comenzó con un plan de promoción y acciones comerciales vinculadas al “estreno de la nueva marca” como eje central y la presentación de las novedades de la temporada. Como en años anteriores Sierra Nevada contó con la colaboración presupuestaria de Turismo Andaluz, así como su impulso institucional para mejorar su repercusión.

Misiones comerciales “Andalucía en levante”

Fecha: 16-19 Oct 17

Jornada MICE Andalucía en GRANDES CAPITALES

Jornadas para profesionales: 24/10 Madrid, 25/10 Valencia, 26/10 Barcelona.

Feria tierra adentro Jaen - IFEJA - IX Encuentro internacional de turismo de interior, rural y naturaleza

Ocio, Turismo Rural/activo, alojamientos, Gastronomía. Fechas: 28 y 29/10.

EXPO ABREU – Lisboa (Portugal)

Fechas: 28 y 29/10

SKI & SNOWBOARD SHOW (Londres - Reino Unido)

Fechas: 26-29 octubre 17

SPORSKI – III SNOW EXPERIENCE Lisboa - Portugal

Fecha: 3, 4 y 5 noviembre 17

MISIONES COMERCIALES “Andalucía en Canarias”

Fecha: 6-9 noviembre 17

I SNOW FUN – Esquiades - I Feria de nieve experiencial – Fira REUS - Reus - Cataluña

Fecha: 11 y 12 noviembre 17

Presentación de la temporada en Madrid

Fecha y hora: 13 de noviembre. 11.30 horas

SNOW WEEKEND - Gala del deporte blanco-presentacion temporada esqui 2017-2018 en Granada

Fecha: 17 – 19 de noviembre

Feria INTUR Valladolid - XI Edicion internacional de turismo de interior, rural y naturaleza

Fechas: 23 - 26/11

REDES SOCIALES

Comunidad de seguidores

- Facebook: 154.200.
- Twitter: 78.200.
- Instagram: 27.400.
- Youtube: 5.200.

Competiciones Temporada 2017/2018

En total, este programa deportivo se ha llevado a cabo en 29 días de competiciones oficiales y en las que han participado un total de 3.004 deportistas, entre niños, jó-

venes, absolutos y veteranos, de edades comprendidas entre los 3 y los 85 años.

Una temporada más, se ha realizado con éxito el circuito Fis Snow Kidz de una manera íntegra para los más pequeños, donde han convivido todas las disciplinas y un total de 1008 niños han competido en diferentes escenarios de la estación de esquí.

En Esquí Alpino, hay que destacar los Campeonatos de España de Esquí Alpino, que volvieron a Sierra Nevada después de la retirada de Carolina Ruiz.

En Freestyle esquí y Snowboard, se celebraron los Campeonatos de España de Slopestyle.

VERANO 2018

La consolidación de las actividades de astroturismo y naturaleza, que fueron una de las claves para el incremento de la afluencia de visitantes durante los meses de verano.

Sierra Nevada concluyó la temporada de verano el domingo día 2 de septiembre, después de 65 días desde su apertura el 30 de junio. Dos meses repletos de actividades y eventos que se sucedieron cada fin de semana con el objetivo de consolidar el verano e incrementar la cifra de visitantes, que alcanzó al cierre las **46.558 personas**, un 3% más que el verano anterior.

Apertura de establecimientos y ocupación hotelera

Sierra Nevada consolida la apertura de establecimientos hoteleros en verano. Este verano se abrieron **5 hoteles y 2 complejos de apartamentos turísticos** y otros **4 hoteles bajo demanda** para grupos y campamentos.



En cuanto a establecimientos de restauración, se produjo un importante incremento de bares y restaurantes abiertos, 18 en total, 5 de los cuales se han incorporado este verano. La oferta comercial de la estación se completa con supermercados, tiendas de alquiler y venta de bicicletas, tiendas de ropa y souvenir.

Procedencia de los visitantes

Las procedencias se mantienen prácticamente igual que el año pasado. **El visitante español supone un 84%** y extranjeros el 16%.

Andalucía aporta la gran mayoría de los visitantes con el 71,5%. Después de Madrid, la comunidad que más turistas aporta a la estación es la Comunidad Valenciana, le siguen Cataluña y Región de Murcia.

Eventos deportivos

La **recuperación del Triatlón** tuvo una gran acogida entre los aficionados a los deportes extremos. Esta edición consiguió la participación de más de 300 deportistas en el entorno de Sierra Nevada.

Durante el verano de 2018 se organizaron 10 eventos deportivos en colaboración con empresas y clubes. Estas competiciones fueron clave para conseguir importantes índices de afluencia y ocupación hotelera los fines de semana, principalmente del mes de julio.

En total participaron **4.772 deportistas** en las pruebas de este verano.

Programa cultural

Giró en torno a los dos festivales de música del verano en Sierra Nevada: el 7 de julio con el concierto que cada verano programa el Festival de Música y Danza de Granada.

Y la IX edición del Festival de **Rock "Por todo lo alto"**, 24 y 25 de agosto, con tres grupos por noche, y talleres infantiles de guitarra, piano y batería. **El festival fue todo un éxito de público, 3.000 personas presenciaron los conciertos, y de ocupación hotelera.**

Novedades temporada 2018-2019

Sierra Nevada invierte de nuevo en la modernización de la estación. Su adaptación a las nuevas tecnologías y la diversificación de la oferta de deportes de invierno con la incorporación al plano de pistas de circuitos de esquí de Montaña, de Fondo y algunos recorridos de esquí Alpino.

Sierra Nevada incorpora esta temporada **cinco cañones de última generación**, siguiendo el proceso de renovación y modernización del sistema de producción de nieve emprendido con motivo de los Campeonatos de Mundo del año 2017, que propiciaron la llegada de tres TF10 TechnoAlpin.



Sierra Nevada ha diseñado una **nueva pista de fondo** (esquí nórdico) junto a la estación inferior del telesilla Virgen de las Nieves. La nueva pista, de 2.500 m, da respuesta a la demanda de los aficionados de esta disciplina de los deportes de invierno.

La estación consolida también esta temporada el itinerario de **esquí de montaña** que, con carácter experimental, se puso en marcha la campaña anterior.

Incorporando las pistas de Edelweiss y Pandereta en Cauchiles, Ardilla y Los Topos en Borreguiles, Las Campanas en La Laguna, y Tropical en Loma de Dílar, se alcanzaría, en una situación de plena apertura, 110,4 km esquiables.

Será de especial utilidad para los esquiadores o snowboarders nuevos o con poca experiencia en la estación, el **navegador GPS audioguiado**, que suministra al usuario, mientras desciende por las pistas o se eleva en los remontes, información sobre las posibles rutas de esquí, pistas y remontes.

La App de Sierra Nevada ofrece esta temporada un **mapa de pistas en 3 dimensiones** que, permitirá al usuario generar al acabar la jornada de esquí una video-recreación de los recorridos realizados.

El departamento de Remontes de Sierra Nevada ha dado este verano un nuevo paso en el proyecto dirigido a **minimizar los efectos de la lluvia gélida** en los medios mecánicos de la estación.

Noviembre- Diciembre:

Apertura de la temporada 2018-19

Sierra Nevada disfrutó de la mejor apertura de la historia, inaugurando la temporada 2018/19 con 9 remontes y 43,5 km de pistas en las zonas de Borreguiles, Veleta, Loma de Dílar y Río.

Sierra Nevada cerró el mejor puente de cuatro días (Constitución-Inmaculada) de la historia de la estación, con una media de 9.958 esquiadores al día, y una ocupación hotelera del 80 %.

Sierra Nevada sumó un total de 11.139 visitantes que accedieron a las zonas de nieve de la estación para disfrutar de las actividades para no esquiadores, especialmente en el Mirlo Blanco.

Sierra Nevada preparó un programa para la Navidad con actividades y eventos dirigidos principalmente a los niños y las familias. El programa navideño arrancó el sábado 22 de diciembre con el descenso de Papás Noel por la pista iluminada de El Río y Papás Noel esquiando por las pistas de la estación los días 23 y 24 de diciembre.

Durante la Navidad se recuperó el Cine Familiar con la proyección de 7 películas infantiles en el cine de telecabina y conciertos en la plaza de Andalucía de Pradollano. La noche de fin de año, además, se siguieron las campanadas desde Pradollano a través de la gran pantalla de la plaza de Andalucía.

BALANCE DE SITUACIÓN 2018 (euros)						
ACTIVO			2016	2017	2018	
A) Activo no corriente	85.087.987	81.365.962	76.944.430			
I. Inmovilizado intangible	104.496	76.990	147.017			
1. Investigación y desarrollo	0	0	0			
2. Concesiones	0	0	0			
3. Patentes, licencias, marcas y similares	23.098	31.929	25.695			
4. Fondo de comercio	0	0	0			
5. Aplicaciones informáticas	81.398	45.061	121.322			
6. Otro inmovilizado intangible	0	0	0			
7. Derechos sobre bienes adscritos	0	0	0			
II. Inmovilizado material	84.814.586	80.492.714	76.361.203			
1. Terrenos y construcciones	28.964.561	28.930.292	28.561.045			
2. Instalaciones técnicas y otro inmovilizado	53.660.704	50.624.334	47.603.257			
3. Inmovilizaciones en curso y anticipos	2.189.321	938.087	196.901			
III. Inversiones inmobiliarias	150.071	140.558	135.277			
1. Terrenos	46.377	46.377	46.377			
2. Construcciones	103.694	94.181	88.900			
IV. Inversiones empr. del grupo y asociadas I/p	5.348	522.642	186.401			
1. Instrumentos de patrimonio	5.348	522.642	186.401			
V. Inversiones financieras a largo plazo	13.485	72.910	114.532			
1. Instrumentos de patrimonio	150	150	150			
2. Créditos a terceros	-	-	-			
3. Valores representativos de deuda	-	-	-			
4. Derivados	-	-	-			
5. Otros activos financieros	1.335	72.760	114.382			
VI. Activos por impuestos diferidos	-	60.147	-			
VII. Otros activos no corrientes a largo plazo	-	-	-			
B) Activo corriente	7.693.331	10.175.620	10.988.135			
I. Activos no corrientes mantenidos para venta	-	-	-			
II. Existencias	2.080.248	2.148.065	2.055.091			
1. Comerciales	1.761.000	1.831.790	1.745.306			
2. Materia Primas y otros aprovisionamientos	300.894	307.259	309.785			
6. Anticipos a proveedores	18.353	9.016	-			
III. Deudores comerciales y otras cuentas a cobrar	4.774.232	7.362.265	6.803.477			
1. Clientes por ventas y prestación de servicios	867.781	640.722	143.521			
2. Clientes, empresas del grupo y asociadas	31	85.110	125.810			
3. Deudores varios	2.081.300	3.221.003	1.299.442			
4. Personal	4.729	3.056	6.258			
5. Activos por impuesto corriente	1.592.107	3.067.266	5.015.795			
6. Otros créditos con las Admones. Públicas	228.284	345.107	212.651			
IV. Inversiones empres. del grupo y asociadas c/p	-	-	-			
V. Inversiones financieras a corto plazo	50.422	0	0			
VI. Periodificaciones a corto plazo	292.049	120.368	334.957			
VII. Efectivo y otros activos líquidos equivalentes	496.381	544.922	1.804.610			
1. Tesorería	496.381	544.922	1.804.610			
Total activo (A+B)	92.781.318	91.541.582	87.942.565			
PATRIMONIO NETO Y PASIVO			2016	2017	2018	
A) Patrimonio neto	54.511.467	54.649.007	54.653.857			
A-1 Fondos propios	54.505.419	54.644.197	54.650.285			
I. Capital	76.835.312	76.835.312	76.835.312			
1. Capital escriturado	76.835.312	76.835.312	76.835.312			
II. Prima de emisión	-	-	-			
III. Reservas	10.794.153	10.121.745	9.663.942			
1. Reserva Legal	1.522.013	1.261.548	1.261.548			
2. Otras reservas	9.272.140	8.860.197	8.402.394			
IV. Acciones/participaciones patrimonio propio	-	-	-			
V. Resultados ejercicios anteriores	-33.568.806	-32.863.580	-32.312.860			
2. Resultados negativos ejercicios anteriores	-33.568.806	-32.863.580	-32.312.860			
VI. Otras aportaciones de socios	-	-	-			
VII. Resultado del ejercicio	444.761	550.720	463.891			
A-2 Ajuste por cambio de valor	-	-	-			
I. Instrumentos financieros dispon. para venta	-	-	-			
II. Operaciones de cobertura	-	-	-			
III. Otros	-	-	-			
A-3 Subvenciones, donaciones y legados	6.048	4.810	3.528			
A-4 Patrimonio neto pendiente ajustar NPGC	-	-	-			
B) Pasivo no corriente	18.728.651	16.622.815	22.523.063			
I. Provisiones a largo plazo	1.511.120	1.250.960	2.822.661			
1. Obligaciones por prestac. a I/p al personal	1.197.325	1.243.456	1.704.700			
4. Otras provisiones	313.795	7.504	1.117.961			
II. Deudas a largo plazo	17.215.084	15.336.028	19.698.917			
2. Deudas con entidades de créditos	17.207.917	15.328.861	19.691.750			
5. Otros pasivos financieros	7.167	7.167	7.167			
III. Deudas con empres. del grupo y asociadas I/p	-	-	-			
IV. Pasivos por impuestos diferidos	2.448	35.827	1.485			
V. Periodificaciones a largo plazo	-	-	-			
VI. Pasivo no corriente pendiente ajustar NPGC	-	-	-			
C) Pasivo corriente	19.541.199	20.269.761	10.765.645			
I. Pasivos vinculados con activos no corrientes para la venta	-	-	-			
II. Provisiones a corto plazo	-	-	399.448			
III. Deudas a corto plazo	15.265.057	14.803.664	3.726.193			
2. Deudas con entidades de créditos	13.585.017	13.495.228	2.243.288			
5. Otros pasivos financieros	1.680.041	1.308.436	1.482.905			
IV. Deudas con empres. del grupo y asociadas c/p	-	-	-			
V. Acreedores comerciales y otras a pagar	4.035.674	4.407.958	4.950.089			
1. Proveedores	1.049.851	1.971.083	1.539.568			
2. Proveedores, empresas del grupo y asociados	162.616	291.590	226.250			
3. Acreedores varios	1.274.677	1.241.105	1.970.356			
4. Personal	206.521	194.121	236.931			
6. Otras deudas con las Admones. Públicas	617.043	579.514	744.324			
7. Anticipos de clientes	724.966	130.545	232.660			
VI. Periodificaciones a corto plazo	240.467	1.058.139	1.689.915			
Total patrimonio neto y pasivo (A+B+C)	92.781.318	91.541.582	87.942.565			

CUENTA DE PÉRDIDAS Y GANANCIAS 2018 (euros)				
A)	Operaciones continuadas	2016	2017	2018
1.	Importe neto de la cifra de negocios	31.047.681	35.470.713	38.022.066
	a) Ventas	29.524.648	33.584.467	36.553.086
	b) Prestaciones de servicios	1.523.032	1.886.246	1.468.980
2.	Variación existencias prod. termin. y en curso	-	-	-
4.	Aprovisionamientos	-1.026.477	-1.145.711	-1.221.061
	a) Consumo de mercaderías	-1.026.477	-1.145.711	-1.221.061
5.	Otros ingresos de explotación	601.473	2.023.305	2.210.908
	a) Ingresos accesorios y gestión corriente	571.749	597.626	776.389
	b) Subv. explot. incorporadas Rtdo. ejercicio	29.725	1.425.679	1.434.519
6.	Gastos de personal	-13.585.096	-15.867.295	-17.354.122
	a) Sueldos, salarios y asimilados	-10.306.562	-11.921.520	-13.153.085
	b) Cargas sociales	-3.157.734	-3.679.743	-4.156.003
	c) Provisiones	-120.800	-66.032	-45.034
7.	Otros gastos de explotación	-9.396.049	-12.659.014	-11.798.412
	a) Servicios exteriores	-8.898.775	-11.936.758	-10.355.804
	b) Tributos	-465.055	-504.582	-630.069
	c) Pérdidas, deterioro operaciones comerciales	-32.219	-217.673	-812.539
8.	Amortización del inmovilizado	-7.155.300	-6.928.568	-6.968.694
9.	Imputación subvenciones inov. no financiero	1.719	1.719	1.719
10.	Excesos de provisiones	-	-	-
11.	Deterioro y Rtdo. enajenación inmovilizado	3.490	6.595	-310.099
	b) Resultados por enajenación y otras	3.490	6.595	-310.099
12.	Otros resultados	892.919	78.019	-1.100.799
	Gastos excepcionales	-153.155	-48.609	-1.172.230
	Ingresos excepcionales	1.046.074	126.628	71.431
A-1	Resultado de explotación	1.384.360	1.179.764	1.481.507
13.	Ingresos financieros	33.727	22.590	21.753
	a) De participaciones instrumentos de patrimonio	38.779	-	-
	b) De valores negociables y créditos inov.	33.727	-	-
	b2) En terceros	-	22.590	21.753
14.	Gastos financieros	-901.771	-672.236	-540.868
	b) Por deudas con terceros	-	-634.448	-501.117
	c) Por actualización de provisiones	-852.825	-37.788	-39.751
15.	Diferencias de cambio	-49.946	-	-
16.	Deterioro y Rtdo. enajenaciones instrumentos financieros	-44	20.601	-302.380
	a) Deterioros y pérdidas	-44	20.601	-302.380
A-2	Resultado financiero (13+14+15+16)	-868.088	-629.044	-821.495
A-3	Resultado antes de impuestos (A-1+A-2)	516.272	550.720	660.012
17.	Impuesto sobre sociedades	-71.511	0	-196.121
A-4	Resultado del ejercicio procedente de operaciones continuadas (A-3+16)	444.761	550.720	463.891
B)	Operaciones interrumpidas			
18.	Resultado ejercicio operac. interrumpidas neto	-	-	-
A.5	Resultado del ejercicio (A.4+18)	444.761	550.718	-

ESTADO DE FLUJOS DE EFECTIVO 2018 (euros)				
A)	Flujos de efectivo actividades explotación	2016	2017	2018
1.	Resultado del periodo antes de impuestos	516.272	550.720	660.012
2.	Ajustes del resultado	8.342.117	6.745.019	8.089.830
	a) Amortización del inmovilizado	7.155.300	6.928.568	6.968.694
	b) Correcciones valorativas por deterioro (+/-)	-	-20.601	-476.298
	c) Variación de provisiones (+/-)	323.983	-847.238	693.800
	d) Imputación de subvenciones (-)	-1.719	-1.719	-35.580
	e) Resultados por bajas y enajenaciones del inmovilizado (+/-)	-3.490	-6.595	420.099
	g) Ingresos financieros (-)	-33.727	-22.590	-21.753
	h) Gastos financieros (+)	901.771	672.236	540.868
	i) Otros gastos y gastos	-	42.960	-
3.	Cambios en el capital corriente	1.100.583	-166.417	2.687.093
	a) Existencias (+/-)	173.178	-67.818	92.975
	b) Deudores y otras cuentas a cobrar (+/-)	382.016	-1.150.169	1.371.327
	c) Otros activos corrientes (+/-)	1.036.936	171.681	-214.590
	d) Acreedores y cuentas a pagar (+/-)	-384.839	372.284	406.157
	e) Otros pasivos corrientes (+/-)	-	-	-
	f) Otros activos y pasivos no corrientes (+/-)	-106.708	507.605	1.031.224
4.	Otros flujos efectivo actividades de explotación	-1.332.688	-2.111.346	-519.115
	a) Pago de intereses (-)	-869.595	-658.295	-540.868
	c) Cobros de intereses (+)	33.727	22.590	21.753
	d) Cobros (pagos) por impuesto sobre beneficios	-512.594	-1.475.641	-
	e) Otros pagos (cobros) (-/+)	15.773	-	-
5.	Flujos de efectivo de las actividades de explotación (+/-1+/-2+/-3+/-4)	8.626.285	5.017.977	10.917.820
B)	Flujos de efectivo de las actividades de inversión			
6.	Pagos por inversiones	-3.910.491	-2.615.044	-3.786.669
	b) Inmovilizado intangible	-32.241	-19.319	-95.887
	c) Inmovilizado material	-3.878.250	-2.595.725	-3.690.781
7.	Cobros por desinversiones	9.335	-	884.740
	c) Inmovilizado material	8.660	-	884.740
	d) Otros activos	675	-	-
8.	Flujos de efectivo actividades de inversión (6+7)	-3.901.155	-2.615.044	-2.901.929
C)	Flujos de efectivo de las actividades de financiación			
10.	Cobros y pagos por instr. de pasivo financiero	-5.044.888	-2.354.391	-6.756.204
	a) Emisión	17.331.129	15.114.412	11.590.143
	2. Deudas con entidades de créditos (+)	15.700.034	13.456.887	11.502.597
	3. Deudas con empresas del grupo y asociadas (+)	1.631.095	1.657.524	87.545
	b) Devolución y amortización	-22.376.017	-17.468.802	-18.346.346
	1. Deudas con entidades de créditos (-)	18.093.173	-15.401.885	-18.346.346
	2. Deudas con entidades de créditos (-)	-	-	-
	3. Deudas con empresas del grupo y asociadas (+)	-1.493.216	-	-
	4. Otras deudas	-	-2.066.917	-
12.	Flujos de efectivo de las actividades de financiación (+/-9+/-10-11)	-5.044.888	-2.354.391	-6.756.204
D)	Efecto de las variaciones de los tipos de cambio			
E)	Aumento/disminución neta del efectivo o equivalente (+/-5+/-8+/-12+/-D)	-319.759	48.542	1.259.688
	Efectivo o equivalentes al comienzo del periodo	816.140	496.381	544.922
	Efectivo o equivalentes al final del periodo	496.381	544.922	1.804.610

**ESTADO DE CAMBIOS EN EL PATRIMONIO NETO CORRESPONDIENTE AL EJERCICIO TERMINADO
A 31 DE DICIEMBRE 2018 (euros)**

A) Estado de ingresos y gastos reconocidos		2016	2017	2018
	A) Resultado de la cuenta de pérdidas y ganancias	444.761	550.720	463.891
(800), (89), 900, 992	I. Por valoración instrumentos financieros	-	-	-
(810), 910	II. Por coberturas de flujos de efectivo	-	-	-
94	III. Subvenciones, donaciones y legados	-	-	-
(85), 95	IV. Por ganancias y pérdidas actuariales y otros ajustes	-101.360	-9.815	-457.803
(8300), 8301, (833), 834, 835, 838	V. Efecto impositivo	-	-	-
	B) Total ingresos y gastos imputados directamente en el patrimonio neto (I+II+III+IV+V)	-101.360	-8.915	-457.803
(802), 902, 993, 994	VI. Por valoración de instrumentos financieros	-	-	-
(812), 912	VII. Por coberturas de flujos de efectivo	-	-	-
(84)	VIII. Subvenciones, donaciones y legados	-1.719	-1.719	-1.719
830, (836), 837	IX. Efecto impositivo	481	481	481
	C) Total transferencias a la cuenta de pérdidas y ganancias (VI+VII+VIII+IX)	-1.238	-1.238	-1.238
	Total ingresos y gastos reconocidos (A+B+C)	342.163	539.667	4.850

B) Estado total de cambios en el patrimonio neto correspondiente al ejercicio terminado a 31 de diciembre								
	Fondo Social	Reservas	Reservas Conversión NPGC	Reserva por pérdidas o ganancias actuariales	Resultados de ejercicios anteriores	Resultado del ejercicio	Subvenciones, donaciones y legados	TOTAL
Saldo final 31.12.16	76.835.312	10.772.638	-78.462	99.977	-33.568.806	444.761	6.048	54.511.467
Total ingresos y gastos reconocidos	-	-	-	-	-	-	-	-
Operaciones con socios y propietarios	-	-	-	-	-	-	-	-
Distribución de resultados	-	-	-	-	-	-	-	-
Ajuste por errores 2016 (Nota 2.5)	-	-37.295	-	-	-	-364.833	-	-402.128
Saldo ajustado 31.12.16	76.835.312	10.735.342	-78.462	99.977	-33.568.806	79.929	6.048	54.109.340
Total ingresos y gastos reconocidos	-	-	-	-9.815	-	550.720	-1.238	539.668
Operaciones con socios y propietarios	-	-	-	-	-	-	-	-
Distribución de resultados	-	-625.298	-	-	705.226	-79.929	-	-
Saldo final 31.12.17	76.835.312	10.110.045	-78.462	90.162	-32.863.580	550.720	4.810	54.649.007
Total ingresos y gastos reconocidos	-	-	-	-457.803	-	463.891	-1.238	4.850
Operaciones con socios y propietarios	-	-	-	-	-	-	-	-
Distribución de resultados	-	-625.298	-	-	550.720	-550.720	-	-
Saldo final 31.12.18	76.835.312	10.110.045	-78.462	-367.640	-32.312.860	463.891	3.573	54.653.857

EXTENDA - AGENCIA ANDALUZA DE PROMOCIÓN EXTERIOR, S. A.

NATURALEZA

Se constituyó el 13 de febrero de 1985, adoptando la forma de sociedad mercantil anónima con la denominación de Comercializadora de Productos Andaluces, S.A.

La Junta General Extraordinaria de accionistas celebrada el 14 de enero de 2003, acordó el cambio de la denominación social, por lo que la Sociedad pasa a denominarse “Extenda. Agencia Andaluza de Promoción Exterior, S.A.”, así como la modificación del objeto social.

Se configura como una sociedad mercantil del sector público de las previstas en el Decreto Legislativo 1/2010, de 2 de marzo por el que se aprueba el texto refundido de la Ley General de Hacienda Pública de la Junta de Andalucía.

Extenda está adscrita a la Consejería de la Presidencia, Administración Pública e Interior.

OBJETO SOCIAL

La sociedad tiene por objeto social crear, sostener y gestionar mecanismos destinados a contribuir a la internacionalización de las empresas andaluzas, mediante el apoyo al desarrollo de sus estructuras comerciales para la exportación y el fomento de la inversión productiva en el exterior.

Este objeto se realiza fundamentalmente a través de:

- a) El análisis de los mercados exteriores que permita el mejor conocimiento de la realidad de aquellos, sus preferencias y hábitos, y por otra parte, de los mecanismos de comercialización, sus regulaciones, controles y canales.
- b) La realización de acciones de apoyo a la participación de la empresa andaluza en ferias, misiones comerciales, promociones en puntos de venta y otras de la misma índole y finalidad.
- c) La prestación de servicios de apoyo individual a empresas mediante la información y el asesoramiento; crear o participar en programas de formación sobre el comercio exterior en general y en particular sobre determinados mercados considerados como favorables o preferenciales; crear o participar en programas de desarrollo de la cultura exportadora; y fomentar la colaboración entre empresas para abordar proyectos conjuntos de presencia exterior.

- d) La constitución de sociedades mercantiles o la participación en sociedades ya constituidas que se consideren de especial interés para Andalucía.
- e) Promoción y participación en actuaciones colectivas de empresas que permitan una mayor competitividad.
- f) Identificar posibles inversores extranjeros en establecerse con fines productivos y comerciales en Andalucía o en abordar proyectos conjuntos con empresas andaluzas, facilitándoles información y su puesta en contacto con las empresas andaluzas interesadas o con las instituciones competentes.
- g) La celebración de todo tipo de negocios jurídicos en su condición de medio propio y servicio técnico de la Junta de Andalucía de acuerdo con lo establecido en el artículo 24 de la Ley 30/2007, de 30 de octubre.
- h) La realización de actividades de carácter material, técnico o de servicios encomendadas por la Junta de Andalucía en su condición de medio propio y servicio técnico de la misma, relativas al apoyo, favorecimiento o impulso de la internacionalización de la economía andaluza y su tejido empresarial. Suscribir convenios de colaboración con la Junta de Andalucía, actuando como entidad colaboradora de la misma.
- i) La gestión y administración de todo tipo de instrumentos que tengan por objeto o estén orientados a apoyar, favorecer o impulsar la internacionalización de la economía andaluza y su tejido empresarial a través de la atribución de una norma con rango de ley o decreto, o cuando dicha atribución venga determinada por un convenio en el que sea parte la Administración de la Junta de Andalucía.

DOMICILIO SOCIAL

- C/ Marie Curie, 5, Edificio Suecia. 41092 Sevilla.

CAPITAL SOCIAL

El capital de la sociedad, a 31 de diciembre de 2018, es de 301.468 euros, representado por 228 Acciones nominativas de 1.322,23 euros de valor nominal unitario. La distribución accionarial es la siguiente:

Accionista	Acciones Suscritas	Participación (%)	Capital Suscrito (€)
Cámara Oficial de Comercio	-	-	-
Industria y Navegación:	-	-	-
Sevilla	2	0,88	2.644,45
Jerez de la Frontera	4	1,74	5.288,90
Almería	2	0,88	2.644,45
Jaén	2	0,88	2.644,45
Campo de Gibraltar	2	0,88	2.644,45
Granada	4	1,74	5.288,90
Córdoba	2	0,88	2.644,45
Andujar	2	0,88	2.644,45
Linares	2	0,88	2.644,45
Cádiz	2	0,88	2.644,45
Málaga	2	0,88	2.644,45
Huelva	2	0,88	2.644,45
Total Cámaras Oficiales de Comercio, Industria y Navegación	28	12,28	37.022,33
Junta de Andalucía	200	87,72	264.445,34
TOTAL	228	100	301.467,67

ORGANOS DE LA SOCIEDAD

JUNTA GENERAL

De acuerdo con sus Estatutos, actúan como Presidente y Secretario de la Junta General quienes ostentan dichos cargos en el Consejo de Administración.

CONSEJO DE ADMINISTRACIÓN

La sociedad está regida por un Consejo de Administración, cuya composición, a 31 de diciembre de 2018, es la siguiente:

PRESIDENTA

D^a. Lina Gálvez Muñoz

CONSEJERA DELEGADA

D^a. Vanessa Bernad González

CONSEJEROS

D. Gaspar Llanes Díaz-Salazar

D^a. Vanessa Bernad González

D. Fernando Casas Pascual

D. Francisco Javier Castro Baco

D. Julio Samuel Coca Blanes

D. Rafael Peral Sorroche

D. Alberto Cerdán Borja

D. Ángel Luis Sánchez Muñoz

D. José Roales Galán

D. Antonio Ponce Fernández

D^a. Elena Ruiz Ángel

D^a. María Cristina Saucedo Baro

D^a. Susana Ibáñez Rosa

SECRETARIA

D^a. Matilde Fuertes Fuster

PERSONAL

Composición del Equipo Directivo:

D^a. Vanessa Bernad González

D^a. Reyes Mahedero Castellano

D. Juan Cruzado Candau

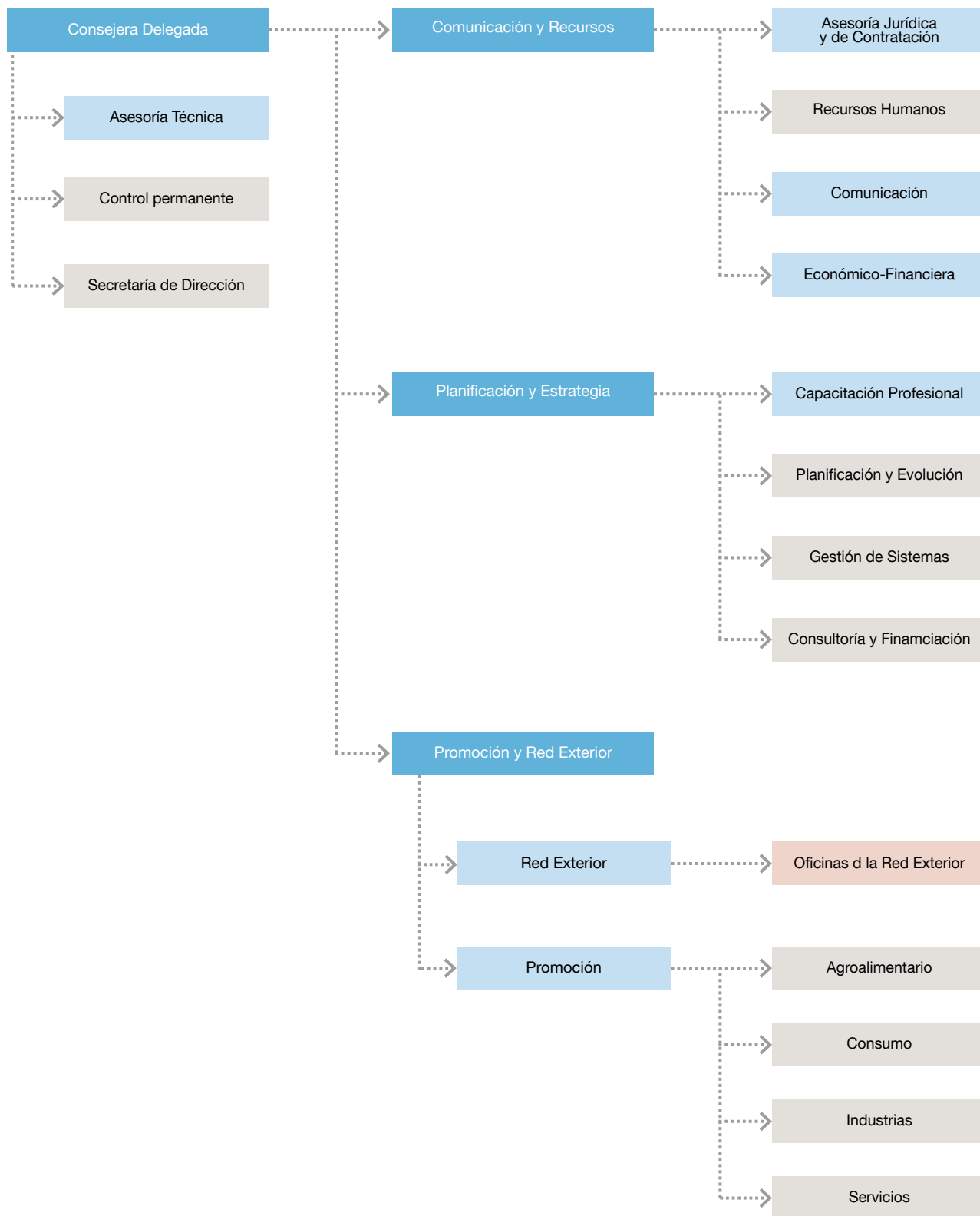
D^a. María Lara Quinlan

A 31 de diciembre la plantilla de Extenda, ascendía a 78 personas que aparte del equipo directivo ya mencionado se distribuía de la siguiente manera:

Categorías	Hombres	Mujeres
Titulación Superior	20	40
Titulación Media	5	2
Administrativos	1	9
Otros	1	0
Total	27	51



ESTRUCTURA ORGÁNICA Y FUNCIONAL DE LA SOCIEDAD





ACTIVIDADES

ENERO 2018

La primera feria del sector agroalimentario que contó con la participación de empresas andaluzas del sector fue Winter Fancy Food que tuvo lugar en San Francisco (Estados Unidos), seguida de la feria ISM en Colonia (Alemania) y de una misión inversa de los ganadores del Concurso de Corte de Jamón celebrado en Japón. Por otro lado, un total de 96 empresas del sector de consumo participaron en las siete ferias que se celebraron en el mes de enero: APAP en Nueva York (Estados Unidos), Salones de la Moda de París, Maison et Object, Homi y de manera destacada la FIMI con 28 empresas participantes y Vizenzaoro con una participación de 27 empresas.

FEBRERO 2018

Alemania acogió dos importantes citas para el sector agroalimentario a nivel mundial: Fruit Logística, la feria hortofrutícola más importante del mundo, tuvo lugar en Berlín y allí acudieron 38 empresas andaluzas para promocionar sus productos; y en Núremberg, donde 34 empresas andaluzas participaron en Biofach, la mayor feria de productos ecológicos. En Oriente Medio, 36 empresas agroalimentarias presentaron en Dubái su oferta de alimentación y bebidas en la feria Gulfood, dirigida a un público profesional. En Francia, un total de ocho bodegas asistieron a la World Wine Meetings y en Vinisud.

En relación con los bienes de consumo tuvo lugar una misión inversa de moda flamenca en el marco de SIMOF (Salón Internacional de Moda Flamenca), la pasarela más

importante del sector y en la que participaron importadores de Japón, Chile, China, Estados Unidos, Méjico e Italia y donde pudieron hacer negocios con 23 empresas andaluzas del sector. Otras ferias destacables de este mismo sector fueron Intergift, Bisutex y Momad, contando con 30, 28 y 38 empresas andaluzas participantes, respectivamente. Con el propósito de conocer el comportamiento comercial de su sector, 16 empresas audiovisuales andaluzas viajaron en misión prospectiva a la Berlinale-European Film Market.

En el sector de la industria, empresas de materiales, equipos y maquinaria de construcción participaron en las ferias Cevisama y FIMMA-Maderalia, que tuvieron lugar en el recinto ferial de Valencia entre los días 5 y 9 de febrero. Nueve empresas andaluzas de industria auxiliar de la agricultura realizaron una Misión Directa a Argelia para conocer las características generales del sector agrícola argelino como un mercado potencial. Por otro lado, nueve empresas andaluzas participaron en la misión comercial inversa de la XX edición del Salón H&T.

MARZO 2018

Una decena de empresas agroalimentarias andaluzas participaron en Guadalajara (México) en la tercera edición de Expo Antad & Alimentaria. En Tokio (Japón) se celebró Foodex, la mayor feria agroalimentaria de la zona Asia-Pacífico, incluyendo Oceanía. En esta, su 43ª edición, fueron 17 las empresas andaluzas que buscaron oportunidades de negocio con el apoyo de Extenda. Por otro lado, el mercado alemán acogió la celebración de la feria Prowein en Düsseldorf con la participación de una docena de bodegas andaluzas. Natural Products Expo

West es la feria profesional más grande de productos ecológicos de Estados Unidos en la que, por primera vez, 10 empresas andaluzas han participado de la mano de Extenda. Por último, 10 empresas andaluzas participaron en el principal salón profesional de la alimentación gourmet en Bélgica, la feria Tavola.

Respecto al sector del consumo, fueron cuatro las acciones que se desarrollaron a lo largo del mes de marzo, siendo Hong Kong International Jewellery Show, con 23 empresas andaluzas de joyería, la más destacada; junto con la Misión Inversa del Mueble y Decoración, que atrajo a potenciales compradores de una decena de países, quienes mantuvieron reuniones de negocio con 19 empresas andaluzas participantes.

Hasta Bolonia (Italia) se desplazaron cinco empresas de cosmética para participar en Cosmoprof, la feria más importante a nivel internacional del sector cosmético. En esta misma ciudad, se llevó a cabo una visita prospectiva a la Feria Internacional del Libro Infantil y Juvenil, donde las tres empresas asistentes pudieron conocer los canales de distribución del mercado y potenciar la captación de clientes.

El sector industrial realizó cuatro misiones a lo largo del mes: cuatro empresas de construcción civil acudieron a PDAC (Canadá); Misión Directa de la Industria Auxiliar de la Agricultura a Perú y Ecuador donde participaron 17 empresas; Misión Comercial de la Piedra Natural a Estados Unidos, con ocho empresas andaluzas como participantes; y una Misión Directa Plurisectorial a Kenia y Tanzania. Respecto a las ferias del sector, tres empresas tuvieron su cita anual en la feria Big 5 (Arabia Saudí). Brasil fue el destino de seis empresas en la Misión Directa de Enseñanza del Español para detectar oportunidades de negocio. La misión aprovechó la celebración del evento Eduexpo, dirigido a estudiantes, se incluyó una jornada de reuniones individuales con agencias y escuelas organizadas en coordinación con la asociación BELTA (Brazilian Educational & Language Travel Association) y el Instituto Cervantes en São Paulo.

ABRIL 2018

Las empresas del sector agroalimentario participaron en las ferias European Sea Food en Bélgica y Food and Hotel Asia en Singapur.

Diez empresas andaluzas del sector audiovisual participaron en Spanish Screenings Malaga, el encuentro que organiza el Festival de Cine de Málaga para dar a conocer a los operadores internacionales la oferta andaluza de contenidos audiovisuales de cine.

Las empresas de materiales, equipos y maquinaria de construcción participaron en la feria Batimatec (Argelia); las del sector aeronáutico, en ILA Berlín (Alemania), y las

de la industria auxiliar de la agricultura, en Siam Meknes (Marruecos). También, en Almería se celebró la XII Edición del Encuentro Internacional de la Industria Auxiliar de la Agricultura, que reunió a 45 empresas andaluzas con operadores internacionales de más de 20 países que presentan oportunidades de negocio. Por último, tres empresas de tecnología sanitaria realizaron una visita prospectiva a la feria Medlab Asia Pacific (Singapur).

En el sector servicios, 16 empresas de logística y transporte acudieron a una Misión Directa a Costa Rica; se realizó una Misión Directa de la Enseñanza del Español en Polonia y siete empresas de energías renovables acudieron a Expomin (Chile). Por último, una quincena de instituciones y agentes de nueve países del sector de las ciudades inteligentes participaron en la Misión Inversa Greencities, donde acudieron 22 empresas andaluzas. Cabe destacar la organización, junto con la Fundación Tres Culturas, del Encuentro Empresarial con el Consejo de Embajadores Árabes, que se celebró en el marco de la visita que el Consejo de Embajadores Árabes realizó a Sevilla.

MAYO 2018

Más de 100 empresas del sector agroalimentario participaron en las acciones programadas para este mes: ocho de esas participaciones fueron a la Misión Directa Agroalimentaria a Estados Unidos y el resto lo hicieron a las ferias Sial Canadá, Food & Hotel (Corea), Big Fortified Tasting (Reino Unido), Cibus en Italia, Sial China y PLMA Non Food y PLMA en Países Bajos.

Se dio la bienvenida a las empresas participantes en los "showcases" en el marco de la misión inversa con motivo de la Feria Internacional del Titere de Sevilla. Por otro lado, empresas andaluzas de moda nupcial acudieron al Düsseldorf Exhibition Center (Alemania) para participar en Interbride.

Las empresas de la industria de promoción inmobiliaria y construcción acudieron a Reino Unido para participar en A Place In The Sun, mientras que las del sector TIC se desplazaron con una Misión Directa a Perú. En el marco de la Feria del Olivo de Montoro, importadores de Marruecos, Perú, Irán y Argelia ofrecieron oportunidades de negocio para 13 empresas andaluzas participantes en la Misión Inversa para la Industria Auxiliar del Olivar; para los materiales, equipos y maquinaria de construcción se organizó la Misión Inversa en el VI Encuentro Internacional de Materiales de Construcción, donde participaron diez operadores internacionales de varios países para presentar oportunidades de negocio a las empresas andaluzas del sector.

Cinco empresas del sector de la industria auxiliar de la agricultura participaron en PSLO Climate Smart Agriculture Mission, que tuvo lugar en Abiyán (Costa de Marfil), con

objeto de identificar oportunidades para sus servicios y conocer qué tipo de proyectos en este ámbito financian el Banco Mundial y el Banco Africano de Desarrollo.

Aerospace & Defense Meetings (ADM Sevilla), cerró su cuarta edición reforzando su carácter de evento de negocio del sector aeronáutico, al convertirse en el marco privilegiado para la concreción de nuevos acuerdos comerciales de la industria andaluza y española, con la consecución de importantes negocios que reforzarán su posición en los mercados internacionales. Aquí se dieron cita un total de 1.221 profesionales de 375 empresas procedentes de 28 países, que en total realizaron 8.788 reuniones de negocios. La cita, organizada por Extenda y la firma BCI Aerospace (Grupo ABE), contó con el máximo apoyo institucional del Gobierno andaluz. Además de las jornadas de conferencias y reuniones, los participantes pudieron visitar las instalaciones de las empresas del sector ubicadas en Sevilla en una tercera jornada.

JUNIO 2018

Treinta y cuatro empresas del sector agroalimentario participaron de la mano de Extenda en las seis Misiones Directas que se llevaron a cabo en el mes de junio a Brasil, Polonia, Bélgica, Reino Unido, Kazajistán y China.

En el caso de las misiones inversas, fueron dos las desarrolladas: Misión Inversa Hortofrutícola en Almería y Sevilla, con una participación de 46 empresas; y Vinoble, donde 40 bodegas andaluzas ofrecieron sus productos a 37 compradores internacionales, principalmente importadores, distribuidores y cadenas de tiendas especializadas de 16 países.

Un total de 27 empresas andaluzas de moda mostraron su colección primavera-verano en la Feria Internacional de Moda Infantil y Juvenil, siete empresas andaluzas del sector del mueble y la decoración participaron en la Misión Comercial Directa Contract Caribe, Costa Rica y Panamá, y más de una treintena de empresas de cerámica decorativa participaron en el Encuentro Internacional de Cerámica Decorativa, que tuvo lugar en La Rambla y Bailén.

El sector industrial andaluz participó en dos acciones en Estados Unidos: Bio International Convention, con una decena de empresas andaluzas del sector de la biotecnología; y la Misión Comercial Directa a la Costa Este del sector aeronáutico, que contó con 16 empresas que viajaron a la búsqueda de oportunidades de negocio en el mercado aeroespacial y de defensa más importante del mundo. Igualmente, siete firmas andaluzas de diferentes sectores industriales participaron en una Misión Directa a Senegal, con el objetivo de analizar el mercado e identificar posibles distribuidores o clientes tratando de establecer o consolidar las relaciones comerciales

con las empresas de ese país. Por último, dos empresas del sector industrial participaron en la Misión Inversa de Plásticos y Reciclados.

Cinco puertos andaluces participaron en el Salón Internacional de la Logística y la Manutención en Barcelona; seis empresas andaluzas participaron en la Misión Directa sobre Ciudades Sostenibles a Chile y Perú, y por último, diez empresas participaron en la feria Intersolar Europe en Múnich (Alemania), el evento más importante del sector solar.

JULIO 2018

Irán, Estados Unidos, Italia, Mozambique y Sudáfrica fueron los destinos de medio centenar de empresas andaluzas del sector agroalimentario, que estuvieron presentes en las ferias Summer Fancy Food e Irán Agrofood, y las Misiones Directas Hortofrutícola a Italia y Agroalimentaria a Sudáfrica y Mozambique.

Empresas andaluzas del sector aeroespacial, acudieron a la feria Farnborough 2018 en Reino Unido; una de las ferias más importantes del sector en Europa, especialmente centrada en los mercados anglosajones, incluyendo Oriente Medio y Asia.

Empresas de la industria auxiliar de la agricultura, acudieron a la feria Irán Agrofood-Non Food Products. Se trata del mayor evento comercial de Irán en cuanto al sector alimentación, tecnología alimentaria y la agricultura.

SEPTIEMBRE 2018

Con Asia Fruit Logística en Hong Kong continuó el calendario de ferias con presencia de empresas agroalimentarias andaluzas. A esta se sumaron las Misiones Directas Hortofrutícolas a Brasil, Reino Unido e Irlanda y la que se organizó a India para Agroalimentaria y de Tecnología de la Alimentación.

Pero es el sector del Consumo el que cuenta con un mayor número de acciones este mes, como la Feria de las Artes Escénicas de Tárrega, Momad, Salones de la Moda de París, Maison et Object, Madrid Joya, Bisutex, International Hong Kong Jewellery, Intergift, Homi, Habitat Valencia, Vicenzaoro, Festival Internacional Teatro y Danza de Huesca, y la Misión Inversa a la Bienal de Flamenco de Sevilla.

Las empresas del sector industrial realizaron una visita prospectiva a la feria del sector naval SMM Hamburgo; participaron en las ferias Second Home Brussels, dedicada a la promoción inmobiliaria y la construcción; en Mostaexpo, de la industria auxiliar de la agricultura en Argelia, y en Bio Spain, de biotecnología.

Las empresas que prestan servicios de enseñanza de español acudieron a la feria Alphe UK.

OCTUBRE 2018

En los primeros días del mes, se llevó a cabo una Misión Directa Hortofrutícola a Rumania y Hungría; se continuó con la participación de empresas de alimentación ecológica con importadores de 13 países, en el marco de la Misión Inversa Biocórdoba, y con la participación de las empresas de plantas y flor cortada en la feria Iberflora. Igualmente, Extenda apoyó la presencia de más de medio centenar de empresas en Sial París, y del centenar que acudieron a Fruit Attraction.

Los Salones de la Moda de París Fashion Week y las ferias LIBER, del sector editorial, y Womex, de las artes escénicas, contaron con la participación de 28 empresas andaluzas.

Colombia fue el destino de la Misión Directa Infraestructuras, dirigida a empresas de construcción civil.

Hasta 1.716 profesionales de 830 empresas celebraron un total de 1.952 reuniones B2B en IMEX – Andalucía, encuentro organizado por Extenda y la revista Moneda Única. El objetivo principal de esta cita es fomentar el negocio exterior de las pymes andaluzas y la inversión internacional, mediante entrevistas personales con representantes comerciales de 51 mercados. IMEX-Andalucía se ha convertido en el principal evento de negocios del sector exterior en Andalucía.

NOVIEMBRE 2018

El sector agroalimentario participó en cinco acciones durante este mes: las ferias PLMA Chicago (Estados Unidos), Foodex Saudí (Arabia Saudí), Food and Hotel China, Nordic Organic (Suecia) y una Misión Directa a Colombia.

El sector del consumo atendió invitados internacionales participantes en cuatro misiones inversas: Encuentro Internacional Contract, del sector del mueble; Festival de Cine Europeo de Sevilla, del audiovisual; y Monkey Week, de las artes escénicas. Además, empresas andaluzas del sector de la moda y complementos de flamenca mostraron sus diseños ante compradores internacionales y mantuvieron encuentros bilaterales con importadores y agentes nipones en el Showroom de Moda Flamenca que se organizó en Tokio. Continuando en Asia, empresas andaluzas del sector del consumo participaron en la Feria Internacional China Import Export en Shanghái.

Las empresas de la industria auxiliar de la agricultura participaron en Expoagro Guanajuato (México); las de materiales, equipos y maquinaria de construcción en SIB (Marruecos) y Big 5 Show (Emiratos Árabes); las del sector TIC acudieron a la Misión Directa en Chile y Colombia.

Por otro lado, empresas de piedra natural participaron en la misión inversa del Encuentro Internacional de la Piedra Natural, para dar a conocer la oferta andaluza del sector a una selección de operadores internacionales de cinco países; mientras que 35 empresas de la promoción inmobiliaria y de la construcción participaron en la misión inversa del Encuentro Internacional Inmobiliario que tuvo lugar en Cádiz y en Málaga.

Empresas del sector de las energías renovables participaron en una Misión Inversa del Sector de Energías Renovables, que contó con invitados internacionales de nueve países; y empresas de servicios de enseñanza de español participaron en una Misión Directa ELE a Bélgica.



DICIEMBRE 2018

Empresas del sector editorial acudieron a la feria FIL de Guadalajara (México) y las del sector aeronáutico, a Aeromat Toulouse en Francia; mientras las de servicios de enseñanza de español participaron en la Misión Directa ELE Italia y la Misión Directa ELE China en las ciudades de Shanghai y Pekín.

ACTIVIDAD DE LA RED EXTERIOR

En 2018 la Red ha contado con 38 sedes que abarcan 49 países:

- Oficinas de Promoción de Negocios: 20 Oficinas en 18 países.
- Antenas de Promoción de Negocios: 18 Antenas en 18 países.
- Asistencia en **13 países** como área de influencia.

Su extensión se ha visto incrementada con la apertura de nuevas sedes, como las Oficinas de Lisboa, en Portugal, y Los Ángeles, en Estados Unidos.

En 2018 Red Exterior ha estado vinculada a 738 de las acciones realizadas, a más de 5.124 participaciones de empresas andaluzas y a 5.490 participaciones de empresas extranjeras.

La Configuración de la Red Exterior al finalizar el año es la siguiente:

EUROPA

- Oficinas de Promoción de Negocios en Rusia, Polonia, Bélgica (esta última da servicio también en Holanda, como país de influencia), Reino Unido, Alemania, Italia, Francia y Portugal.
- Antenas de Negocios en Turquía y República Checa (con servicio en Eslovaquia, Austria, Eslovenia, Hungría y Rumanía).

AMERICA

- Oficinas de Promoción de Negocios en Estados Unidos (oficinas en Miami, Los Ángeles y Nueva York), Canadá, México, Panamá (servicio en Costa Rica y Honduras), Chile y Brasil.
- Antenas de Negocios en Colombia, Perú, y Ecuador.

ASIA

- Oficinas de Promoción de Negocios en Dubái (servicio en Arabia Saudí); Japón y China.
- Antenas de Negocios: India (servicio en Singapur, Tailandia y Malasia), Vietnam, Corea del Sur, Kazajistán (servicio en Uzbekistán) e Irán.

AFRICA:

- Oficina de Promoción de Negocios en Marruecos.
- Antenas de Negocios en Argelia, Sudáfrica, Nigeria, Angola, Ghana, Costa de Marfil, Kenia y Senegal.



INVERSION TERRITORIAL INTEGRADA

En el año 2018 se han celebrado 18 acciones, con 274 participaciones, organizadas bajo el marco de la Inversión Territorial Integrada de Cádiz (ITI Cádiz), consiguiendo cumplir con el objetivo anual previamente marcado.

Sector logístico, naval y portuario: Innovazul, Misión Comercial Directa de los Sectores Portuario y Logístico, Encuentro Empresarial Maritime Manufacturing Meetings, Misión Comercial Inversa Marruecos de los Sectores Portuario y Logístico, Misión Comercial Directa del Sector Cruceros y Servicios Turísticos.

Sector agroalimentario: Worldfood Varsovia (Polonia), Salón Gourmet de Madrid, Natexpo en Lyon (Francia), Jornada sobre la Internacionalización de la Producción Ecológica de la Provincia de Cádiz.

Sector consumo (moda/marroquinería): Ethical Fashion Show Berlín Winter, Lineapelle Milano y Misión Comercial Inversa a Francia.

Sector construcción: Second Home Utrecht (Holanda).

Sector aeronáutico: Encuentro Empresarial Aerospace Summit Brussels.

Sector TIC: Misión Comercial Directa Sector TIC en México, Jornada Empresarial sobre Oportunidades de Negocio en Perú y Francia.

Consultas de asesoramiento ITI: enero-diciembre de 2018.

ACTIVIDAD EN ATRACCIÓN DE INVERSIÓN EXTRANJERA

De la actividad desarrollada en 2018, son 58 las acciones que han estado orientadas a la Atracción de Inversión Directa Extranjera, en los ámbitos de promoción e información, en las que han participado 541 empresas extranjeras. Este año se ha incorporado la oficina de Extenda en México al trabajo de difusión y promoción de Andalucía como destino de inversión.

Se ha concluido la elaboración de un documento sobre la posible estrategia a seguir por la Junta de Andalucía en los próximos años para la atracción de inversión directa extranjera.

Las líneas de actuación estratégica han sido las siguientes:

- Línea 01. Dar a conocer las oportunidades de negocio y las ventajas competitivas con que cuenta Andalucía para los inversores extranjeros a través de publicaciones informativas.



- Línea 02. Utilización de los instrumentos de promoción de Extenda para promocionar Andalucía como destino de inversión extranjera a través de visitas prospectivas a los principales eventos y ferias. El objetivo de acudir a eventos de referencia de los diferentes sectores es poder identificar empresas con planes de expansión e inversión, para presentarles las oportunidades que les ofrece Andalucía. En 2018 se han celebrado 32 visitas prospectivas. Por otro lado, cada año se realizan en el marco de esta línea estratégica actividades promocionales, como pueden ser ponencias o la organización de seminarios. Destaca en Brasil la estrecha colaboración con ICEXInvest in Spain quien cuenta con Extenda habitualmente como ponente en sus jornadas. Miami vuelve a celebrar dos jornadas técnicas, una ante un auditorio de CEO internacionales del sector agroalimentario y otro para directivos de las principales empresas americanas de aeronáutica y de defensa. La directora de Rusia ha sido invitada como ponente en tres eventos en Moscú de alta relevancia permitiendo visibilidad ante grandes empresarios rusos.
- Línea 03. Captación de proyectos de inversión. Se identificaron 19 empresas extranjeras con proyectos en fase de valoración de una implantación en Andalucía que fueron informados a la Agencia IDEA para su seguimiento y asignación de un gestor de proyecto, con especialización sectorial, para prestar los servicios gratuitos de información y de implantación en Andalucía.

BALANCE DE SITUACIÓN 2018 (euros)

ACTIVO	2016	2017	2018
A) Activo no corriente	127.613	159.100	143.955
I. Inmovilizado intangible	41.784	35.644	25.597
5. Aplicaciones informáticas	41.784	35.644	25.597
II. Inmovilizado material	80.528	113.534	110.687
2. Instalaciones técnicas y otro inmoviliz. material	80.528	113.534	110.687
III. Inversiones inmobiliarias	-	-	-
IV. Inversiones en empresas y entidades del grupo y asociadas a largo plazo	-	-	-
V. Inversiones financieras a largo plazo	5.301	9.922	7.672
2. Créditos a terceros	0	0	0
5. Otros activos financieros	5.301	9.922	7.672
VI. Activos por impuestos diferidos	-	-	-
B) Activo corriente	20.104.116	18.800.074	8.474.296
I. Activos no corrientes mantenidos para la venta	-	-	-
II. Existencias	-	-	-
III. Relaciones con la Junta de Andalucía	4.144.553	3.362.721	38.316
1. Operaciones específicas	-	-	-
2. Subvenciones recibidas	1.862.091	52.638	38.316
3. Operaciones de Intermediación	2.282.461	3.310.083	-
IV. Deudores comerciales y otras cuentas a cobrar	2.854.971	4.144.058	4.876.684
1. Clientes por ventas y prestación de servicios	26.050	14.050	256
2. Clientes empresas del grupo y asociadas	-	-	-
3. Deudores varios	67.821	394.785	77.963
4. Personal	44	750	824
5. Activos por impuestos corrientes	2.753.328	6.604	2.865
6. Otros créditos con las Admones. Públicas	7.727	3.727.869	4.794.776
V. Inversiones en empresas y entidades del grupo y asociadas a corto plazo	-	-	-
VI. Inversiones financieras a corto plazo	8.041.000	8.041.000	-
5. Otros activos financieros	8.041.000	8.041.000	-
VII. Periodificaciones a corto plazo	1.287.954	1.573.225	1.568.739
VIII. Efectivo y otros activos líquidos equivalentes	3.775.639	1.679.069	1.990.557
1. Tesorería	3.775.639	1.679.069	1.990.557
2. Otros activos líquidos equivalentes	-	-	-
Total activo (A + B)	20.231.729	18.959.174	8.618.251

PATRIMONIO NETO Y PASIVO	2016	2017	2018
A) Patrimonio neto	672.688	644.707	644.707
A-1 Fondos propios	644.707	644.707	644.707
I. Capital	301.468	301.468	301.468
1. Capital escriturado	301.468	301.468	301.468
II. Prima de emisión	-	-	-
III. Reservas	343.239	343.239	343.239
1. Legal y estatutarias	38.754	38.754	38.754
2. Otras reservas	304.485	304.485	304.485
V. Resultados de ejercicios anteriores	-	-	-
VII. Resultado del ejercicio	-	-	-
A-2 Ajustes por cambios de valor:	-	-	-
A-3 Subvenciones, donaciones y legados	27.981	-	-
I. Procedentes de la Junta de Andalucía	27.981	-	-
II. Procedentes de otras entidades	-	-	-
B) Pasivo no corriente	-	-	-
I. Provisiones a largo plazo	-	-	-
4. Otras provisiones	-	-	-
II. Deudas a largo plazo	-	-	-
5. Otros pasivos financieros	-	-	-
III. Deudas con empresas y entidades del grupo y asociadas a largo plazo	-	-	-
IV. Pasivos por impuesto diferido	-	-	-
V. Periodificaciones a largo plazo	-	-	-
C) Pasivo corriente	19.559.041	18.314.467	7.973.545
I. Pasivos vinculados con activos no corrientes mantenidos para la venta	-	-	-
II. Provisiones a corto plazo	-	-	-
III. Deuda a corto plazo	1.239.465	1.338	1.423
5. Otros pasivos financieros	-	-	-
6. Otros saldos	1.239.465	1.338	1.423
IV. Deudas con empresas y entidades del grupo y asociadas a corto plazo	-	-	-
V. Relaciones con la Junta de Andalucía	14.307.080	14.516.170	4.282.831
1. Operaciones de intermediación	2.282.461	3.310.083	-
2. Otros Conceptos	12.024.618	11.206.087	4.282.831
VI. Acreedores comerciales y otras a pagar	3.123.066	2.501.148	2.141.162
1. Proveedores	598.163	259.538	299.904
3. Acreedores varios	2.083.994	1.760.421	1.327.237
4. Personal	220.876	239.492	251.866
5. Pasivos por impuesto corriente	-	-	-
6. Otras deudas con las Admin. Públicas	220.033	238.745	260.118
7. Anticipos de clientes	-	2.951	2.036
VII. Periodificaciones a corto plazo	889.430	1.295.812	1.548.129
Total patrimonio neto y pasivo (A + B + C)	20.231.729	18.959.174	8.618.251

CUENTA DE PÉRDIDAS Y GANANCIAS 2018 (euros)				
A)	Operaciones continuadas	2016	2017	2018
1.	Importe neto de la cifra de negocios	2.027.915	2.516.996	2.740.793
	c) Prestaciones de servicios	2.027.915	2.516.996	2.740.793
2.	Variación existencias prod. terminados en curso	-	-	-
3.	Trab. realizados por la empresa para su activo	-	-	-
4.	Aprovisionamientos	-	-	-
5.	Otros ingresos de explotación	3.008.588	15.196.851	17.555.353
	a) Ingresos accesorios y gestión corriente	10.513	9.704	9.773
	b) Subvenciones explot. incorporadas Rtdo. ejer.	2.677.124	7.422.278	8.393.222
	b1) Procedentes de la Junta de Andalucía	2.677.223	7.422.278	8.393.222
	b2) Procedentes de otras entidades	-103	-	-
	c) Transf. de financiación explotación de la J. A.	320.952	7.764.870	9.152.357
6.	Gastos de personal	-3.453.432	-3.534.864	-3.965.553
	a) Sueldos, salarios y asimilados	-2.714.789	-2.782.784	-3.099.996
	b) Cargas sociales	-738.642	-	-
7.	Otros gastos de explotación	-6.347.437	-16.263.808	-14.118.463
	a) Servicios exteriores	-11.546.185	-16.251.099	-14.165.494
	b) Tributos	5.195.858	-5.607	-12.712
	c) Pérdidas, deterioro operaciones comerciales	2.890	-	-
	d) Otros gastos de gestión corriente	-	52.638	-
8.	Amortización del inmovilizado	-158.015	-86.816	-58.378
9.	Imputación subvenciones inov. no financiero	96.465	27.981	-
	a) Subvenciones procedentes J. A.	96.465	27.981	-
10.	Excesos de provisiones	4.137.006	-	-
11.	Deterioro y Rtdo. enajenación inmovilizado	1.256	230	-91
	a) Deterioros y pérdidas	-	-	-
	b) Resultados por enajenación y otras	1.256	230	-91
A-1	Resultado de explotación	-687.653	1.916	8.317
12.	Ingresos financieros	762.817	9.502	5.598
	b) De valores negociables y créditos inmovilizado	-	-	-
	b2) En terceros	762.817	9.502	5.598
13.	Gastos financieros	-63.761	-1.359	-2.781
	a) Por deudas con empresas y entidades del grupo y asociadas	-	-	-
	b) Por deudas con terceros	-63.761	-1.359	-2.781
	c) Por actualización de provisiones	-	-	-
14.	Variación valor razonable instr. financieros	-	-	-
15.	Diferencias de cambio	-11.403	-10.059	-11.134
16.	Deterioro y Rtdo. enajenaciones instr. financieros	-	-	-
A-2	Resultado financiero (12+13+14+15+16)	687.653	-1.916	-8.317
A-3	Resultado antes de impuestos (A-1+A-2)	-	-	-
17.	Impuesto sobre sociedades	-	-	-
A-4	Resultado del ejercicio procedente de operaciones continuadas (A-3+17)	0	0	0
B)	Operaciones interrumpidas	-	-	-
18.	Resultado ejercicio operac. interrumpidas neto	-	-	-
A-5	Resultado del ejercicio (A-4+18)	0	0	0

ESTADO DE FLUJOS DE EFECTIVO 2018 (euros)				
A)	Flujos de efectivo de actividades explotación	2016	2017	2018
1.	Resultado del ejercicio antes de impuestos	2.579.482	-740.048	-7.686.366
2.	Ajustes al resultado	-4.766.000	60.841	66.694
	a) Amortización del inmovilizado	158.015	86.816	58.377
	b) Correcciones valorativas por deterioro	-2.890	-	-
	c) Variación de provisiones	-4.137.006	-	-
	d) Imputación de subvenciones	96.465	-27.981	-
	e) Resultados por bajas y enaj. de inmovilizado	-	91	-
	f) Resultados por bajas y enaj. de inst. financ.	-	-	-
	g) Ingresos financieros	-762.817	-9.502	-5.598
	h) Gastos financieros	63.761	1.359	2.781
	i) Diferencias de cambio	11.403	10.059	11.134
3.	Cambios en el capital corriente	7.491.374	165.685	-6.691.100
	a) Existencias	-	-	-
	b) Deudores y otras cuentas a cobrar	3.680.140	520.099	3.656.556
	c) Otros activos corrientes	-404.753	-285.271	4.486
	d) Acreedores y otras cuentas a pagar	4.043.315	-478.820	-10.604.459
	e) Otros pasivos corrientes	172.674	409.677	252.317
	f) Otros activos y pasivos no corrientes	-	-	-
4.	Otros flujos de efectivo de activ. de explotación	-145.892	-966.574	-1.061.960
	a) Cobros (pagos) activ. explot. financ. por la J.A.	-	-	-
	b) Pagos de intereses	-63.761	-1.359	-2.781
	c) Cobros de dividendos	-	-	-
	d) Cobros de intereses	758.018	6.507	4.854
	e) Cobros (pagos) por impuesto sobre beneficios	-	-	-
	f) Otros cobros (pagos)	-840.149	-971.723	-1.064.033
B)	Flujos de efectivo de actividades de inversión	-613.059	-118.395	7.997.768
6.	Pagos por inversiones	613.059	-118.395	-45.482
	a) Empresas del grupo y asociadas	-	-	-
	b) Inmovilizado intangible	-150	-42.325	-7.189
	c) Inmovilizado material	-12.910	-71.448	-38.293
	d) Otros activos financieros	-600.000	-4.621	-
7.	Cobros por desinversiones	-	-	8.043.250
	b) Inmovilizado intangible	-	-	-
	c) Inmovilizado material	-	-	-
	e) Otros activos financieros	-	-	8.043.250
	g) Otros activos	-	-	-
C)	Flujos de efectivo de actividades financiación	1.239.395	-1.238.127	86
9.	Cobros y pagos por instrumentos de patrimonio	-	-	-
10.	Cobros y pagos por instr. de pasivo financiero	1.239.395	-1.238.127	86
	Devolución y amortización de otras deudas	1.239.395	-1.238.127	86
D)	Efecto de las variaciones de tipos de cambio	-	-	-
E)	Aumento/disminución neta del efectivo o equivalentes (A+B+C+D)	3.205.818	-2.096.570	311.488
	Efectivo o equivalentes al comienzo del ejercicio	569.821	3.775.639	1.679.069
	Efectivo o equivalentes al final del ejercicio	3.775.639	1.679.069	1.990.557

**ESTADO DE CAMBIOS EN EL PATRIMONIO NETO CORRESPONDIENTE AL EJERCICIO TERMINADO
A 31 DE DICIEMBRE 2018 (euros)**

A) Estado de ingresos y gastos reconocidos	2016	2017	2018
Resultado de la cuenta de pérdidas y ganancias (I)	-	-	-
Ingresos y gastos imputados directamente al patrimonio neto - Por valoración de instrumentos financieros	-	-	-
Activos financieros disponibles para la venta	-	-	-
Otros ingresos/gastos	-	-	-
Por cobertura de flujos de efectivo	-	-	-
Subvenciones, donaciones y legados	2.998.178	15.187.148	17.545.580
- Procedentes de la Junta de Andalucía	-103	15.187.148	17.545.580
- Procedentes de otras entidades	-	-	-
Por ganancias y pérdidas actuariales y otros ajustes	-	-	-
Efecto impositivo	-	-	-
Total ingresos y gastos imputados directamente en el patrimonio neto (II)	2.998.075	15.187.148	17.545.580
Transferencias a la cuenta de pérdidas y ganancias - Por valoración de instrumentos financieros	-	-	-
Activos financieros disponibles para la venta	-	-	-
Otros ingresos/gastos	-	-	-
Por cobertura de flujos de efectivo	-	-	-
Subvenciones, donaciones y legados	-2.998.075	-15.187.148	-17.545.580
Procedentes de la Junta de Andalucía	-2.998.178	-15.187.148	-17.545.580
Procedentes de otras entidades	103	-	-
Efecto impositivo	-	-	-
Total transferencias a la cuenta de pérdidas y ganancias (III)	-2.998.075	-15.187.148	-17.545.580
Total ingresos y gastos reconocidos (I+II+III)	-	-	-

B) Estado total de cambios en el patrimonio neto correspondiente al ejercicio terminado a 31 de diciembre					
	Capital	Reservas	Resultado del ejercicio	Subvenciones donaciones y legados	TOTAL
Saldo final año 2016	301.468	343.239	-	27.981	672.688
Ajustes por cambios de criterio 2015	-	-	-	-	-
Ajustes por errores 2015	-	-	-	-	-
Saldo ajustado al inicio año 2017	301.468	343.239	-	27.981	672.688
I. Total ingresos y gastos reconocidos	-	-	-	-	-
II. Operaciones con socios y propietarios	-	-	-	-	-
III. Otras operaciones de patrimonio neto	-	-	-	-27.981	-27.981
Saldo final año 2017	301.468	343.239	-	-	644.707
Ajustes por cambios de criterio 2016	-	-	-	-	-
Ajustes por errores 2016	-	-	-	-	-
Saldo ajustado inicio año 2018	301.468	343.239	-	-	644.707
I. Total ingresos y gastos reconocidos	-	-	-	-	-
II. Operaciones con socios y propietarios	-	-	-	-	-
III. Otras operaciones de patrimonio neto	-	-	-	-	-
Saldo final año 2018	301.468	343.239	-	-	644.707

PARQUE CIENTÍFICO Y TECNOLÓGICO CARTUJA, S. A.

NATURALEZA

Su creación fue autorizada por Acuerdo de 18 de septiembre de 1991, del Consejo de Ministros, y por Acuerdo de 17 de octubre de 1991, del Consejo de Gobierno de la Junta de Andalucía. La constitución efectiva y la aprobación de sus estatutos se produjeron el 24 de octubre de 1991, adoptando la forma de sociedad mercantil anónima con la denominación de Cartuja 93, S.A.

El 24 de febrero de 1994, la Comunidad Autónoma de Andalucía, a través de la Empresa Pública de Suelo de Andalucía, se convierte en accionista mayoritario.

Se configura como una sociedad mercantil del sector público andaluz de las previstas en el artículo 4 del Decreto Legislativo 1/2010, de 2 de marzo, por el que se regula el texto refundido de la Ley General de la Hacienda Pública de la Junta de Andalucía.

En la Junta General Ordinaria celebrada el 22 de junio de 2016, los accionistas de la sociedad aprobaron por unanimidad, la modificación del texto íntegro de sus estatutos así como, la modificación de la denominación de la compañía por la de "Parque Científico y Tecnológico Cartuja,S.A" (en adelante PCT Cartuja).

Está adscrita funcionalmente a la Consejería de Economía, Empresas y Universidad.

OBJETO SOCIAL

Crear, sostener y gestionar mecanismos destinados a contribuir a la promoción y desarrollo de las actividades vinculadas a la investigación, la tecnología, la innovación, la internacionalización y el desarrollo de la actividad económica de las entidades y empresas ubicadas en el PCT Cartuja, para lo cual llevará a cabo cuantas acciones estime oportunas y, en particular, las siguientes:



- a) Promover y participar en actuaciones estratégicas colectivas de empresas presentes en el PCT Cartuja, que permitan una mayor competitividad de estas y, la creación de empleo, impulsando la conjunción de intereses mutuos de las entidades..
- b) La administración de los bienes y derechos de los que la Sociedad sea titular, así como la gestión y administración para los que le faculden terceros, ostentando su representación.
- c) Colaborar con entidades públicas y privadas para el desarrollo y difusión de las políticas de I+D+i que se establezcan desde la Comunidad Autónoma de Andalucía, la Administración General del Estado y la Unión Europea.

- d) Llevar a cabo actividades y proyectos de innovación y desarrollo tecnológico, que tengan correspondencia con las prioridades y directrices definidas en el PAIDI, Programa Operativo y políticas europeas.
- e) Realizar funciones de coordinación, animación y transferencia del conocimiento entre las entidades y las empresas ubicadas en PCT Cartuja.
- f) Promover actividades encaminadas a integrar las diferentes áreas del Parque, tales como, culturales, científico-empresariales, universitarias o de ocio, en beneficio del PCT Cartuja.
- g) Garantizar la prestación, entre otros, de los siguientes servicios a las empresas presentes en el mismo:
- Crear las condiciones óptimas para la ubicación de empresas con actividad intensiva en la gestión del conocimiento.
 - Estimular la innovación y la transferencia de tecnología y conocimiento entre las entidades y empresas del propio parque y entre el parque y su entorno, especialmente con las Oficinas de Transferencia de Resultados de Investigación y las pymes de carácter innovador o de base tecnológica.
 - Dinamizar el desarrollo económico y tecnológico de su territorio de influencia, e incubar pequeñas y medianas empresas que se conviertan en empresas con proyección global.
 - Gestionar la conservación del propio parque científico-tecnológico.
 - Fomentar la creación de servicios integrados de apoyo empresarial y de difusión tecnológica relacionados con el conocimiento, así como prestar servicios de apoyo individual a empresas.
 - Impulsar el encuentro y la conjunción de intereses mutuos de las entidades que integran el parque científico-tecnológico.

DOMICILIO SOCIAL

- C/ Isaac Newton, s/n. Pabellón de la Unión Europea. Parque Científico y Tecnológico Cartuja. 41092 Sevilla.

CAPITAL SOCIAL

El capital de la sociedad, a 31 de diciembre de 2018 asciende a 6.190.403 euros, representado por 10.300 acciones nominativas de 601,01 euros de valor nominal unitario.

ÓRGANOS DE LA SOCIEDAD

JUNTA GENERAL

La Junta General está formada por todos los accionistas y, de acuerdo con sus Estatutos, serán titulares de la Presidencia y Secretaría de la misma quienes ostentan dichos cargos en el Consejo de Administración.

CONSEJO DE ADMINISTRACIÓN

La sociedad está regida por un Consejo de Administración, cuya composición, a 31 de diciembre de 2018 era de 8 miembros.

PRESIDENTE

D. Aquilino Alonso Miranda

VICEPRESIDENTE

D^a M^a del Carmen Clarisa Castreño Lucas

VOCALES

D. Antonio Miguel Cervera Guerrero

D. Manuel Ortigosa Brun

D. Manuel García León

D^a. Rosa M^a Castillejo Caiceo

D^a. Concepción Ufano Ramírez

D. Miguel Ángel Castro Arroyo

SECRETARIA

D^a. M^a Ángeles Cansino Alcaide

DIRECTOR GENERAL

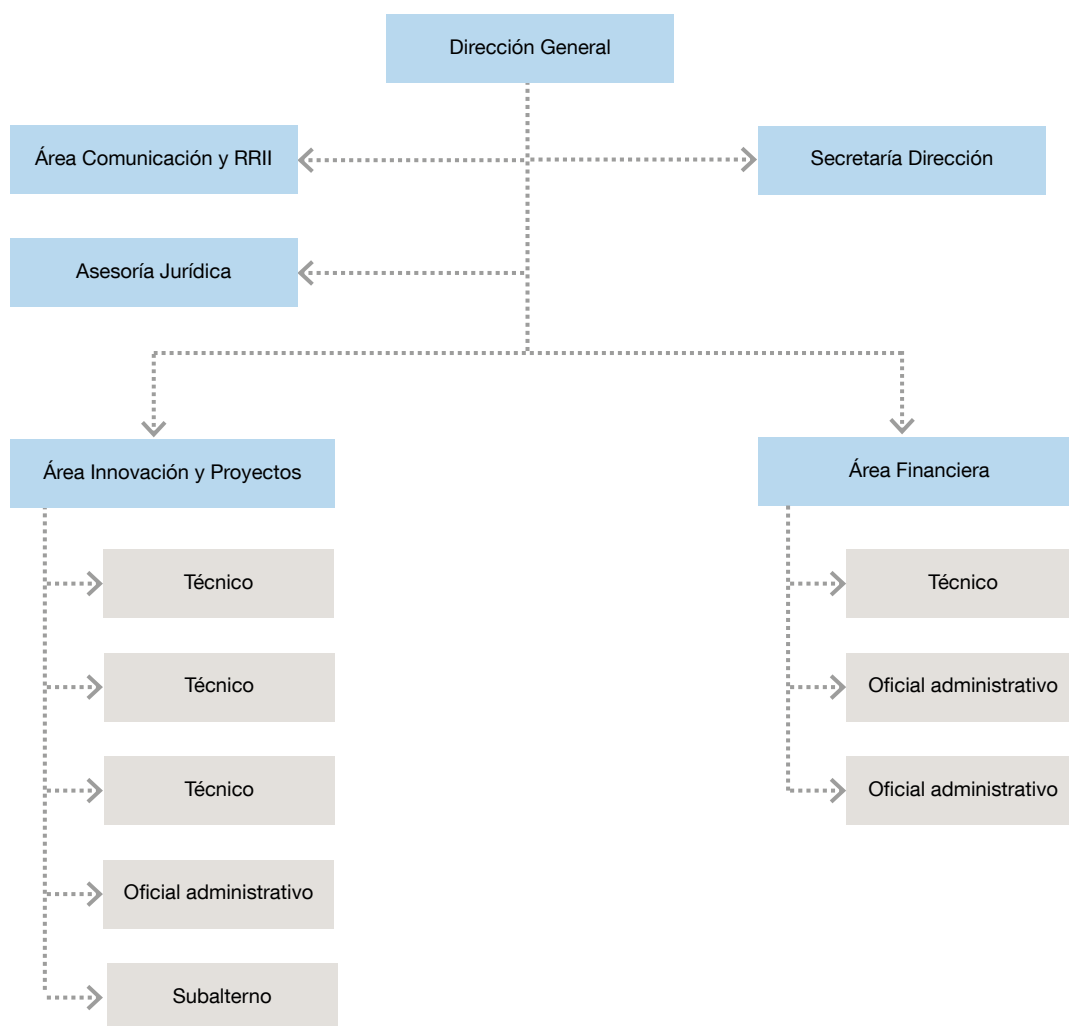
D. Martín Germán Blanco García

PERSONAL

La plantilla media real, durante el ejercicio 2018, ha sido de 14 personas, distribuidas según las siguientes categorías:

Categoría	Hombres	Mujeres
Alta dirección	1	0
Titulados superiores	2	7
Titulados medios	0	1
Administrativos	0	2
Otros	1	0
Total	4	10

ESTRUCTURA ORGÁNICA Y FUNCIONAL DE LA SOCIEDAD



ACTIVIDADES

EVOLUCIÓN DE LOS NEGOCIOS Y SITUACIÓN DE LA SOCIEDAD

La sociedad cerraba el ejercicio 2018 con un beneficio de 15.844,82 euros, consolidando por cuarto año una posición de equilibrio financiero.

Ha contribuido de forma decisiva la financiación de la Junta de Andalucía, consistente en una subvención nominativa por importe de 879.710 euros para financiar el plan anual de acción del Parque Científico y Tecnológico para la anualidad 2018, así como los ingresos por los servicios proporcionados por la entidad, que han supuesto 420.426 euros; destacando entre ellos los prestados a las entidades

de la Tecnoincubadora Marie Curie, (264.366 euros), y los de la gestión del Centro de Empresas Pabellón de Italia, (150.000 euros), y también cabe destacar el incremento en los ingresos por subvenciones procedentes de la participación de la sociedad en proyectos europeos, que han supuesto 22.776 euros.

La actividad de inversión en 2018 no ha sido significativa, 9.353 euros, en diversas adquisiciones de inmovilizados materiales para la sede del PCT Cartuja en el Pabellón de la Unión Europea y la Tecnoincubadora Marie Curie.

En 2018 el PCT Cartuja ha continuado participando en las Redes más relevantes y operativas en el campo de la innovación, formando parte del comité ejecutivo de la Asociación de Parques Tecnológicos de España (APTE),

siendo miembro de pleno derecho de la Asociación Internacional de Parques Tecnológicos (IASP), formando parte de la comisión liquidadora de la Red de Espacios Tecnológicos de Andalucía (RETA), y participando en las juntas directivas del Clúster Andalucía Smart City.

EVOLUCIÓN Y DESARROLLO DEL RECINTO

Ubicado en la Isla de la Cartuja de Sevilla, el PCT Cartuja goza de un alto nivel de especialización tecnológica pese a su carácter multisectorial, y se ha consolidado como una herramienta clave en el Sistema de Innovación Andaluz, siendo el primer PCT de la Comunidad Autónoma por actividad económica y el segundo por número de entidades instaladas y empleo.

El Parque acoge diariamente a cerca de 30.000 personas, de los que 18.423 son trabajadores en un recinto que en su totalidad cuenta con 2.030.00 m² (203 hectáreas), teniendo el espacio vallado una superficie de casi 500.000 m², de los que están en uso más de 390.000 m² y, el resto, en obras o adjudicados.

El PCT Cartuja, cuya sociedad gestora depende de la Consejería de Economía, Conocimiento, Empresas y Universidad de la Junta de Andalucía, volvió a lograr en 2018 unas cifras históricas. En este ejercicio el recinto acogió a 503 empresas y organizaciones, un 10% más que en el año anterior. Estas entidades generaron un empleo directo de 18.423 trabajadores, frente a los 17.386 de 2017, y una actividad económica de 2.385 millones de euros, máximo histórico registrado, y un 8% superior a los 2.215 millones de euros del ejercicio anterior.

Por áreas de actividad, la distribución de la actividad fue la siguiente:

	Actividad económica	Nº empleados	Nº entidades
Tecnologías Avanzadas	1.367.661.674	9.685	250
Servicios Avanzados	652.550.415	5.082	127
Servicios Generales	364.303.944	3.656	126
Total	2.384.516.032	18.423	503

El área de mayor fortaleza en el Parque continúa siendo el de Tecnologías Avanzadas, que aglutina a 250 empresas (el 50% del total), y emplea a 9.685 trabajadores, alcanzando una actividad económica de 1.368 millones de euros. El área de Servicios Avanzados, con 127 entidades y 5.082 trabajadores, factura 653 millones de euros. El área de Servicios Generales, con 126 empresas, 3.656 empleados, factura 364 millones de euros.

Dentro de las Tecnologías Avanzadas, el sector más representativo es el de Telecomunicaciones e Informática (con 96 empresas, 5.375 trabajadores y 600 millones de euros de facturación). Despunta, como segundo sector con más peso en cuanto a número de entidades, el de Energía y Medio Ambiente, con 37 (que suman 474 trabajadores y una facturación de 249 millones de euros). Los sectores de Ingeniería y Centros de Investigación y Desarrollo cuentan con 32 y 23 entidades respectivamente.

Según la Memoria Anual 2018 de PCT Cartuja, el Parque Científico y Tecnológico sevillano se ha consolidado como un entorno productivo de referencia y altamente especializado en tecnología, que crece por quinto año consecutivo en número de entidades alojadas, con un alza en 2018 del 9,6%. Este dato sitúa a PCT Cartuja muy por encima de la media de crecimiento en número de entidades ubicadas en los Parques Tecnológicos de España, que han experimentado un desarrollo medio del 1,8%.

El PCT Cartuja se mantiene en la primera posición de los parques científicos y tecnológicos andaluces en cuanto a facturación (2.385 millones de euros). Además, se sitúa como segundo recinto en cuanto a entidades instaladas y empleo, solo precedido por el PTA, que cuenta con 646 empresas y 19.873 trabajadores.

Radiografía de empresas

A raíz del informe de 2018 se puede concluir que el tamaño medio de las empresas del Parque Científico y Tecnológico es de 37 trabajadores, con una facturación aproximada de 4,7 millones de euros por entidad (frente a los 31 empleados y 3,8 millones de volumen de negocio medios por entidad en el conjunto de los PCT andaluces).

En el estudio de 2018 se ha constatado que la franja de edad mayoritaria sigue siendo la de 30 a 50 años (con un 61% del total), aunque crece el porcentaje de empleados mayores de 50 años en detrimento de los de menos de 30.

Continúa destacando el alto grado de cualificación de los trabajadores: un 76% son titulados universitarios (el 4% de ellos doctores, porcentaje que se eleva al 8% en el caso de las entidades de Tecnologías Avanzadas). En cuanto al empleo demandado, pese a que el perfil mayoritario es el de universitario de grado superior, se mantiene al alza la solicitud de títulos de Ciclo Formativo. Se observa la necesidad de las entidades del Parque de personal cualificado y especializado, siendo inferior al 5% la demanda de personal no titulado. Con respecto al género, el 41% de los trabajadores del PCT Cartuja son mujeres.



I+D+i

El desarrollo de actividades de I+D+i constituye una fuente de competitividad y diferenciación para las empresas, que se traduce en mejoras en eficiencia, rentabilidad e internacionalización. En el año 2018 las empresas del PCT Cartuja invirtieron 158 millones de euros en actividades de I+D+i. de este modo, la intensidad en I+D (pero del gasto en I+D respecto a la actividad económica) se situó en el 6,6% de la actividad económica total del parque, en línea con el ejercicio anterior, lo que demuestra que las entidades innovadoras del PCT Cartuja incrementan su actividad innovadora al mismo ritmo que crece su actividad económica. En el área de Tecnologías Avanzadas esta cifra incluso es mayor: 11,1%.

Por sectores, los más intensivos en conocimiento por volumen de inversión en I+D son Telecomunicaciones e Informática y Energía y Medio Ambiente (dejando a un lado a los Centros de Investigación y Desarrollo, para los que es su actividad principal).

Las entidades del PCT Cartuja realizaron un total de 597 proyectos de I+D en 2018.

Se incrementó en 40 el número de grupos de investigación, situándose en 254. En cuanto a protección de resultados, en 2018 se solicitaron 26 nuevas patentes y se concedieron 51.

Internacionalización

El 12% de las entidades alojadas en el PCT Cartuja afirma tener participación extranjera en su capital y el 37% del

total asegura mantener actividad exportadora. Se percibe una tendencia al alza en exportaciones, ya que la tasa se ha incrementado en 4 puntos respecto al año anterior. Europa y Latinoamérica son los destinos prioritarios, situándose en tercer lugar Norteamérica (Estados Unidos y Canadá).


Medio Ambiente y área social

El informe de resultados del PCT Cartuja de 2018 incluye el análisis de factores relacionados con el Medio Ambiente y el área social de las empresas (que estudia aspectos como los programas de compliance –sistemas de detección de riesgos operativos y legales–, prevención de riesgos laborales o igualdad de género).

En cuanto a Medio Ambiente, la conclusión es que existe un amplio margen de mejora en la estandarización y control de una adecuada gestión sostenible de las entidades instaladas en el PCT Cartuja, ya que sólo el 34% de ellas dispone de algún certificado de gestión ambiental (siendo en su mayoría la certificación según la ISO 14.001).

El estudio sobre medidas de compliance en empresas del PCT Cartuja revela, por otra parte, que un 30% de ellas cuenta con algún tipo de programa y un 14% prevén incorporarlo a corto plazo.

Respecto a la situación de igualdad de género, el 69% de las entidades cuentan con hasta un 25% de mujeres en su cúpula directiva, aunque solo en el 9% de los casos las mujeres superan a los hombres en el órgano de decisión.



PROYECTOS Y SERVICIOS EMPRESARIALES

Servicios de dinamización, sinergias y transferencia de tecnología

- Jornadas, talleres y seminarios de formación.
- Encuentros entre directivos del parque.
- Actividades de interconexión de entidades a través de redes y contactos del PCT Cartuja.
- Acuerdos comerciales.

Servicios de información, comunicación y difusión

- Difusión de información relevante a medios de comunicación.
- Servicio de información periódica a las empresas del PCT Cartuja a través del boletín “Alertas informativas”.
- Gestión de redes sociales.

Centro de negocios

- Servicios de alquiler de salas para eventos y formación.
- Servicios de alojamiento empresarial.
- Servicio de asesoramiento en la búsqueda de oficinas, espacios coworking, edificios o salas de reuniones (portal www.espacioscartuja.es).

Consolidación de empresas de base tecnológica

- Incubación empresarial.
- Formación, tutorización y asesoramiento para jóvenes empresas.
- Búsqueda de financiación pública y privada para jóvenes empresas.

Servicios de asesoramiento sobre financiación empresarial:

- Asesoramiento para captación de fondos públicos y privados (business angels, Venture Capital).
- Organización anual del Foro de Inversores PCT Cartuja.

Servicios de asesoramiento sobre financiación de la I+D+i

- Información sobre convocatorias de proyectos a H2020 y otras convocatorias de la UE, así como difusión entre las empresas del PCT Cartuja de jornadas informativas para fomentar la participación de empresas en proyectos europeos.
- Organización de jornadas de información sobre convocatorias que puedan ser relevantes para las entidades del PCT Cartuja.
- Prestación de servicios de búsqueda de socios / búsqueda de proyectos donde puedan participar entidades del PCT Cartuja.
- Prestación de servicios de búsqueda de socios / búsqueda de proyectos donde puedan participar entidades del PCT Cartuja.

Servicios de impulso a la internacionalización

- Programa de softlanding a través de acuerdos con otros parques tecnológicos internacionales.
- Programa de movilidad internacional para emprendedores – Erasmus for Young Entrepreneurs.

BALANCE DE SITUACIÓN 2018 (euros)				
ACTIVO	2016	2017	2018	
A) Activo no corriente	7.936.326	7.696.740	7.445.295	
I. Inmovilizado intangible	3.584	11.128	8.176	
1. Investigación y desarrollo	-	-	-	
2. Concesiones	-	-	-	
3. Patentes, licencias, marcas y similares	467	405	344	
4. Fondo de comercio	-	-	-	
5. Aplicaciones informáticas	3.117	10.723	7.831	
6. Otro inmovilizado intangible	-	-	-	
7. Derechos sobre bienes adscritos	-	-	-	
II. Inmovilizado material	7.278.994	7.084.251	6.888.866	
1. Terrenos y construcciones	7.177.515	7.005.755	6.834.195	
2. Instalaciones técnicas y otro inmovilizado	101.679	78.496	54.671	
3. Inmovilizaciones en curso y anticipos	-	-	-	
III. Inversiones inmobiliarias	-	-	-	
IV. Inversiones empresas del grupo y asociadas l/p	-	-	-	
V. Inversiones financieras a largo plazo	653.747	601.361	548.254	
1. Instrumentos de patrimonio	-	-	-	
2. Créditos a terceros	621.622	568.825	515.300	
3. Valores representativos de deuda	-	-	-	
4. Derivados	-	-	-	
5. Otros activos financieros	32.125	32.536	32.953	
VI. Activos por impuestos diferidos	-	-	-	
B) Activo corriente	3.225.260	3.035.584	3.005.228	
I. Activos no corrientes mantenidas para la venta	-	-	-	
II. Existencias	-	-	-	
III. Relaciones con la Junta de Andalucía	912.912	1.088.750	879.710	
1. Operaciones específicas	-	-	-	
2. Subvenciones recibidas	912.912	1.088.750	879.710	
IV. Deudores comerciales y otras cuentas a cobrar	99.912	121.385	266.035	
1. Clientes por ventas y prestación de servicios	6.258	15.743	2.216	
2. Clientes, empresas del grupo y asociadas	-	-	-	
3. Deudores varios	-	-	-	
4. Personal	-	-	-	
5. Activos por impuesto corriente	1.092	28.562	4.874	
6. Otros créditos con las Admones. Públicas	92.563	77.081	258.946	
7. Accionistas (socios) desembolsos exigidos	-	-	-	
V. Inversiones empresas del grupo y asociadas c/p	-	-	-	
VI. Inversiones financieras a corto plazo	59.927	60.739	61.292	
1. Instrumentos de patrimonio	-	-	-	
2. Créditos a empresas	58.986	59.635	60.350	
3. Valores representativos de deuda	-	-	-	
4. Derivados	-	-	-	
5. Otros activos financieros	941	1.104	941	
VII. Periodificaciones a corto plazo	48.153	48.143	51.368	
VIII. Efectivo y otros activos líquidos equivalentes	2.104.355	1.716.566	1.746.823	
1. Tesorería	2.104.355	1.716.566	1.746.823	
2. Otros activos líquidos equivalentes	-	-	-	
Total activo (A+B)	11.161.585	10.732.324	10.450.523	
PATRIMONIO NETO Y PASIVO	2016	2017	2018	
A) Patrimonio neto	8.587.788	8.501.627	8.425.316	
A-1 Fondos propios	6.303.169	6.321.855	6.369.588	
I. Capital	6.190.403	6.190.403	6.190.403	
1. Capital escriturado	6.190.403	6.190.403	6.190.403	
II. Prima de emisión	-	-	-	
III. Reservas	-43.714	-43.714	-11.826	
2. Otras reservas	-43.715	-43.714	-11.826	
IV. Acciones/participaciones patrimonio propio	-	-	-	
V. Resultados ejercicios anteriores	-151.428	-137.148	-118.462	
2. Resultados negativos ejercicios anteriores	-151.428	-137.148	-118.462	
VI. Otras aportaciones de socios	293.628	293.628	293.628	
VII. Resultado del ejercicio	14.280	18.686	15.845	
VIII. Dividendo a cuenta	-	-	-	
IX. Otros instrumentos de patrimonio neto	-	-	-	
A-2 Ajuste por cambio de valor	-	-	-	
I. Instrumentos financieros disponibles para venta	-	-	-	
II. Operaciones de cobertura	-	-	-	
III. Otros	-	-	-	
A-3 Subvenciones, donaciones y legados	2.284.619	2.179.772	2.055.728	
I. Procedentes de la Junta de Andalucía	1.910.889	1.850.310	1.789.730	
II. Procedentes de otras entidades	373.729	329.463	265.998	
B) Pasivo no corriente	1.941.341	1.646.282	1.334.549	
I. Provisiones a largo plazo	-	-	-	
II. Deudas a largo plazo	1.179.801	919.691	649.306	
5. Otros pasivos financieros	1.179.801	919.691	649.306	
III. Deudas con empresas del grupo y asociadas l/p	-	-	-	
IV. Pasivos por impuestos diferidos	761.539	726.591	685.243	
V. Periodificaciones a largo plazo	-	-	-	
VI. Pasivo no corriente pendiente ajustar NPGC	-	-	-	
C) Pasivo corriente	632.457	584.415	690.658	
I. Pasivos vinculados con activos no corrientes para la venta	-	-	-	
II. Provisiones a corto plazo	36.523	36.523	0	
III. Deudas a corto plazo	412.256	359.499	579.579	
2. Deudas con entidades de créditos	504	0	0	
5. Otros pasivos financieros	411.753	359.499	579.579	
IV. Deudas con empresas del grupo y asociadas c/p	-	-	-	
V. Acreedores comerciales y otras a pagar	170.192	175.887	104.079	
1. Proveedores	-	-	-	
3. Acreedores varios	130.924	130.868	58.820	
4. Personal	0	2736	0	
6. Otras deudas con las Admones. Públicas	39.268	42.283	45.259	
VI. Relaciones con la Junta de Andalucía	-	-	-	
2. Otros conceptos	-	-	-	
VII. Periodificaciones	13.485	12.506	7.000	
VIII. Activo no corriente pendiente ajustar NPGC	-	-	-	
IX. Provisiones para impuestos	-	-	-	
Total patrimonio neto y pasivo (A+B+C)	11.161.585	10.732.324	10.450.523	

CUENTA DE PÉRDIDAS Y GANANCIAS 2018 (euros)				
A)	Operaciones continuadas	2016	2017	2018
1.	Importe neto de la cifra de negocios	430.858	410.155	420.426
	a) Ventas y prestaciones de servicios a la J.A.	-	-	-
	c) Prestaciones de servicios	430.858	410.155	420.426
2.	Variación existencias prod. terminados en curso	-	-	-
3.	Trab. realizados por la empresa para su activo	-	-	-
4.	Aprovisionamientos	-	-	-
5.	Otros ingresos de explotación	882.556	875.764	902.486
	a) Ingresos accesorios y gestión corriente	-	571	-
	b) Subv. explot. incorporadas Rtdo. ejercicio	882.556	875.193	902.486
	b1) Procedentes de la Junta de Andalucía	871.000	871.000	879.710
	b2) Procedentes de otras entidades	11.556	4.193	22.776
6.	Gastos de personal	-689.052	-680.261	-686.593
	a) Sueldos, salarios y asimilados	-534.904	-525.127	-527.910
	b) Cargas sociales	-154.147	-155.134	-158.683
7.	Otros gastos de explotación	-499.068	-472.207	-538.835
	a) Servicios exteriores	-440.158	-460.587	-520.023
	b) Tributos	-59.146	-20.776	-49.076
	c) Pérdidas, deterioro operaciones comerciales	236	9.157	30.264
	d) Otros gastos de gestión corriente	-	-	-
8.	Amortización del inmovilizado	-202.336	-206.927	-207.691
9.	Imputación subvenciones inmov. no financiero	84.320	83.871	87.855
	a) Procedentes de la Junta de Andalucía	81.222	80.773	80.773
	b) Procedentes de otras entidades	3.098	3.098	7.082
10.	Excesos de provisiones	-	-	-
11.	Deterioro y Rtdo. enajenación inmovilizado	-4.637	-19	3.831
	b) Resultados por enajenación y otras	-4.637	-19	3.831
13.	Otros resultados	0	0	24.000
14.	Gastos excepcionales	0	0	24.000
A-1	Resultado de explotación	2.642	10.375	5.478
15.	Ingresos financieros	78.037	64.646	56.433
	a) De participación en instrumentos de patrimonio	-	-	-
	b) De valores negociables y créditos inmovilizado	12.044	8.722	10.784
	b2) En terceros	12.044	8.722	10.784
	c) Imputación subv. y transf. de carácter financiero	65.992	55.924	45.650
16.	Gastos financieros	-66.398	-56.335	-46.066
	a) Por deudas con empresas grupo y asociadas	-	-	-
	b) Por deudas con terceros	-66.398	-56.335	-46.066
17.	Variación valor razonable instr. financieros	-	-	-
18.	Diferencias de cambio	-	-	-
19.	Deterioro y Rtdo. enajenaciones instr. financieros	-	-	-
A-2	Resultado financiero (12+13+14+15+16)	11.639	8.311	10.367
A-3	Resultado antes de impuestos (A-1+A-2)	14.280	18.686	15.845
20.	Impuesto sobre sociedades	-	-	-
A-4	Resultado del ejercicio procedente de operaciones continuadas (A-3+17)	14.280	18.686	15.845
B)	Operaciones interrumpidas			
21.	Resultado ejerc. operaciones interrumpidas neto	-	-	-
A-5	Resultado del ejercicio (A-4+21)	14.280	18.686	15.845

ESTADO DE FLUJOS DE EFECTIVO 2018 (euros)				
A)	Flujos de efectivo actividades de explotación	2016	2017	2018
1.	Resultado del periodo antes de impuestos	14.280	18.686	15.845
2.	Ajustes del resultado	110.778	105.607	55.206
	c) Amortización del inmovilizado	202.336	206.927	207.691
	d) Correcciones valorativas por deterioro(+/-)	-236	-9.157	-30.264
	e) Variación de provisiones (+/-)	0	0	0
	f) Imputación de subvenciones (-)	-84.320	-83.871	-87.855
	g) Resultados por bajas y enajenaciones del inmovilizado (+/-)	4.637	19	0
	i) Ingresos financieros (-)	-78.037	-64.646	-56.433
	j) Gastos financieros (+)	66.398	56.335	46.066
	i) Otros ingresos y gastos (-/+)	0	0	-24.000
3.	Cambios en el capital corriente	56.882	-22.910	456.758
	b) Deudores y otras cuentas a cobrar (+/-)	-112.737	-42.473	268.068
	c) Otros activos corrientes (+/-)	-907	-801	-3.778
	d) Acreedores y cuentas a pagar (+/-)	46.247	5.694	-71.807
	e) Otros pasivos corrientes (+/-)	76.416	-37.715	211.168
	f) Otros activos y pasivos no corrientes (+/-)	47.862	52.386	53.108
4.	Otros flujos de efectivo de las actividades de explotación	1.080.063	-153.390	-172.165
	a) Cobros por la intermediación en la entrega de subvenciones	1.941.621	-175.838	-175.838
	b) Pagos por la intermediación en la entrega de subvenciones	-871.000	-16.642	14.604
	c) Pago de intereses (-)	-66.398	-56.335	-46.066
	d) Cobros de intereses (+)	78.037	64.646	56.433
	e) Cobros (pagos) por impuestos sobre benef. (+/-)	-	-	-
	f) Otros pagos (cobros) (-/+)	-2.197	30.778	-21.298
5.	Flujos de efectivo de las actividades de explotación (+/-1+/-2+/-3+/-4)	1.262.004	-52.007	355.644
B)	Flujos de efectivo de las actividades de inversión			
6.	Pagos por inversiones	-48.913	-19.747	-9.353
	b) Inmovilizado intangible	-1.500	-10.325	0
	c) Inmovilizado material	-47.413	-9.422	-9.353
7.	Cobros por desinversiones	-	-	-
8.	Flujos de efectivo de las actividades de inversión (6+7)	-48.913	-19.747	-9.353
C)	Flujos de efectivo de las actividades de financiación			
9.	Cobros y pagos por instrumentos de patrimonio	-	-	-
10.	Cobros y pagos por instrumentos de pasivo financiero	-316.035	-316.035	-316.035
	a) Emisión	-	-	-
	b) Devolución y amortización	-316.035	-316.035	-316.035
	4. Otras deudas (-)	-316.035	-316.035	-316.035
11.	Pagos por dividendos y remuneraciones de otros instrumentos de patrimonio	-	-	-
12.	Flujos de efectivo de las actividades de financiación (+/-9+/-10-11)	-	-316.035	-316.035
D)	Efecto de las variaciones de tipos de cambio	-	-	-
E)	Aumento/disminución neta del efectivo o equivalente (+/-5+/-8+/-12+/-D)	897.056	-387.789	30.257
	Efectivo o equivalentes al comienzo del periodo	1.207.299	2.104.355	1.716.566
	Efectivo o equivalentes al final del periodo	2.104.355	1.716.566	1.746.823

**ESTADO DE CAMBIOS EN EL PATRIMONIO NETO CORRESPONDIENTE AL EJERCICIO TERMINADO
A 31 DE DICIEMBRE 2018 (euros)**

A) Estado de ingresos y gastos reconocidos		2016	2017	2018
	A) Resultado de la cuenta de pérdidas y ganancias	14.280	18.686	15.845
(800), (89), 900, 992	I. Por valoración instrumentos financieros	-	-	-
(810), 910	II. Por coberturas de flujos de efectivo	-	-	-
94	III. Subvenciones, donaciones y legados	-	-	-
(85), 95	IV. Por ganancias y pérdidas actuariales y otros ajustes	-	-	-
(8300), 8301, (833), 834, 835, 838	V. Efecto impositivo	-	-	-
	B) Total ingresos y gastos imputados directamente en el patrimonio neto (I+II+III+IV+V)	-	-	-
(802), 902, 993, 994	VI. Por valoración de instrumentos financieros	-	-	-
(812), 912	VII. Por coberturas de flujos de efectivo	-	-	-
(84)	VIII. Subvenciones, donaciones y legados	-150.313	-139.795	-133.504
830, (836), 837	IX. Efecto impositivo	37.578	34.949	33.376
	XII. Diferencia de conversión	-	-	-
	C) Total transferencias a la cuenta de pérdidas y ganancias (VI+VII+VIII+IX)	-112.735	-104.846	-100.128
	Total ingresos y gastos reconocidos (A+B+C)	-98.454	-86.160	-84.283

B) Estado total de cambios en el patrimonio neto correspondiente al ejercicio terminado a 31 de diciembre

	Capital	Reservas	Resultado de ejercicios anteriores	Otras aportaciones de la J. A. u otros socios	Resultado del ejercicio	Subvenciones, donaciones y legados	TOTAL
Saldo final año 2016	6.190.403	-43.714	-151.428	293.628	14.280	2.284.619	8.587.788
I. Ajustes por cambios de criterio ejercicio 2016 y anteriores	-	-	-	-	-	-	-
II. Ajustes por errores del ejercicio 2015 y anteriores	-	-	-	-	-	-	-
Saldo ajustado, inicio del ejercicio 2017	6.190.403	-43.714	-151.428	293.628	14.280	2.284.619	8.587.788
Total ingresos y gastos reconocidos	-	-	-	-	18.686	-104.846	-86.160
Operaciones con socios y propietarios	-	-	-	-	-	-	-
Otras variaciones del patrimonio neto	-	-	14.280	-	-14.280	-	0
Saldo final año 2017	6.190.403	-43.714	-137.148	293.628	18.686	2.179.772	8.501.628
I. Ajustes por cambios de criterio ejercicio 2017	-	-	-	-	-	-	-
II. Ajustes por errores del ejercicio 2017	-	31.888	-	-	-	-23.916	-
Saldo ajustado, inicio del ejercicio 2018	6.190.403	-11.826	-137.148	293.628	18.686	2.155.856	8.509.599
Total ingresos y gastos reconocidos	-	-	-	-	15.845	-100.128	-84.283
Operaciones con socios y propietarios	-	-	-	-	-	-	-
Otras variaciones del patrimonio neto	-	-	18.686	-	-18.686	-	-
Saldo final año 2018	6.190.403	-11.826	-118.462	293.628	15.845	2.055.728	8.425.316

PROMONEVADA, S. A. (en liquidación)

NATURALEZA

Se constituye en Granada, el 23 de mayo de 1991, adoptando la forma de sociedad mercantil anónima, con la denominación de Promonevada, S.A.

Se configura como una empresa de la Junta de Andalucía en virtud del artículo 4 del Decreto Legislativo 1/2010, de 2 de marzo, por el que se aprueba el texto refundido de la Ley General de la Hacienda Pública de la Junta de Andalucía, definición de las sociedades mercantiles del sector público andaluz.

Está adscrita funcionalmente a la Consejería de Turismo y Deporte.

El día 13 de noviembre de 2013, en Junta General Universal de la entidad se adoptó, entre otros acuerdos, la disolución de la sociedad, apertura de la fase de liquidación, cese de administradores y nombramiento de miembros de la comisión liquidadora, determinada por el proceso de ejecución de sentencia del procedimiento que se siguió en el juicio de mayor cuantía nº 901/1997 contra la sociedad.

OBJETO SOCIAL

La sociedad tiene como objeto el desarrollo inmobiliario (residencial, hotelero y de servicios) de la estación de esquí “Solynieve” en Pradollano, Sierra Nevada, y en consecuencia:

- a) La explotación y promoción inmobiliaria.
- b) La promoción y realización de planes generales, parciales y especiales; estudios de detalle, proyectos de urbanización, parcelación y reparcelación.
- c) La contratación y ejecución de obras de urbanización, infraestructura y construcción de edificios.
- d) La explotación de inmuebles y edificaciones en forma de venta o arrendamiento.
- e) El desarrollo de obras y mejoras en bienes inmuebles.
- f) La realización de convenios con los organismos competentes que deban coadyuvar por razón de su competencia al mejor éxito de la gestión.



DOMICILIO SOCIAL

- Plaza de Andalucía, nº 4 – Edificio Cetursa
18196 Monachil (Granada).

CAPITAL SOCIAL

El capital de la sociedad, a 31 de diciembre de 2018 asciende a 18.371.208,30 euros, representado por 216.795 acciones nominativas de 84,74 euros de valor nominal unitario, totalmente suscritas y desembolsadas.

La composición accionarial es la siguiente:

Accionista	Nº Acciones	%
Patrimonio de la Comunidad adscritas a la Consejería de Turismo y Deporte	166.425	76,77
Cetursa Sierra Nevada, S.A.	30.081	13,87
Ayuntamiento de Granada	20.289	9,36

PARTICIPACIÓN EN OTRAS EMPRESAS

Promonevada, S.A. participa al final del ejercicio en las siguientes empresas:

Empresa	Participación (€)	Participación (%)
Apartahotel Trevenque, S.A.	5.840.490,50	84,61
Sierra Nevada Sports Club ¹	6.010,12	100,00

(1) Institución sin ánimo de lucro que no pertenece al Sector Público Andaluz.

ÓRGANOS DE LA SOCIEDAD

JUNTA GENERAL

La Junta General está compuesta por todos los accionistas de la sociedad.

COMISIÓN LIQUIDADORA

La sociedad está regida por una comisión liquidadora, cuyos miembros a 31 de diciembre de 2018 son los siguientes:

- D. Guillermo Quero Resina
- D^a. María José López González
- D. Francisco Aranda Morales
- D. Antonio Fernández Martínez

D^a. Milagros Aguayo Bares

D. Rafael López Cantal

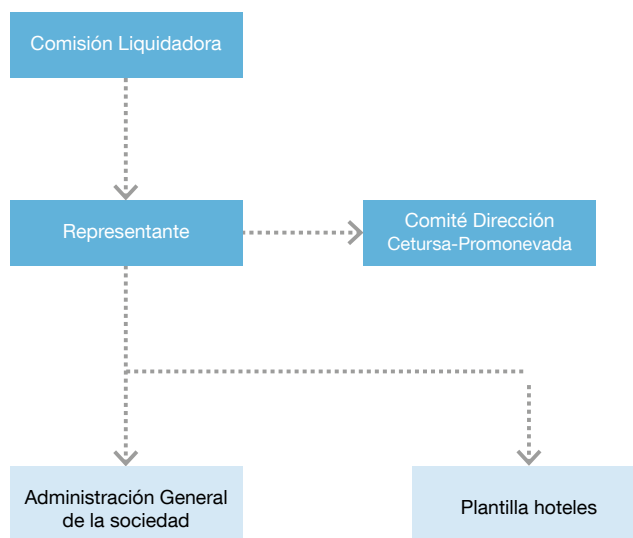
D^a Teresa González Sánchez

PERSONAL

La plantilla media real, durante el ejercicio 2018, ha sido de 7 personas distribuidas según las siguientes categorías profesionales:

Categoría	Hombres	Mujeres
Dirección	-	-
Administración	-	-
Otros	4	3
Total	4	3

ESTRUCTURA ORGÁNICA Y FUNCIONAL DE LA SOCIEDAD



ACTIVIDADES

La sociedad, durante el ejercicio 2018, ha seguido desarrollando su actividad principal de explotación de establecimientos hoteleros: Hotel Ziriyab (Bar-restaurant) y Apartahotel Trevenque.

BALANCE DE SITUACIÓN 2018 (euros)							
ACTIVO	2016	2017	2018	PATRIMONIO NETO Y PASIVO	2016	2017	2018
A) Activo no corriente	5.796.415	5.773.362	5.763.253	A) Patrimonio neto	3.579.685	3.728.160	4.241.611
I. Inmovilizado intangible	-	-	-	A-1 Fondos propios	3.579.685	3.728.160	4.241.611
5. Aplicaciones informáticas	-	-	-	I. Capital	18.371.208	18.371.208	18.371.208
II. Inmovilizado material	1.530	703	8	1. Capital escriturado	18.371.208	18.371.208	18.371.208
1. Terrenos y construcciones	-	-	-	II. Prima de emisión	-	-	-
2. Instalaciones técnicas y otro inmovilizado	1.530	703	8	III. Reservas	1.127.973	1.156.476	1.171.307
3. Inmovilizaciones en curso y anticipos	-	-	-	1. Reserva Legal	784.106	1.466.627	1.481.457
III. Inversiones inmobiliarias	-	-	-	2. Otras reservas	343.867	-310.150	-310.150
IV. Inversiones empres. del grupo y asociadas l/p	5.670.861	5.648.635	5.681.747	IV. Acciones/participaciones patrimonio propio	-	-	-
1. Instrumentos de patrimonio	5.670.861	5.648.635	5.681.747	V. Resultados ejercicios anteriores	-18.002.212	-15.947.999	-15.814.372
2. Créditos a empresas	-	-	-	2. Resultados negativos ejercicios anteriores	-	-15.947.999	-15.814.372
V. Inversiones financieras a largo plazo	0	124.024	81.499	VI. Otras aportaciones de socios	-	148.474	513.468
1. Instrumentos de patrimonio	-	-	-	VII. Resultado del ejercicio	2.082.716	-	-
2. Créditos a terceros	0	124.024	80.366	A-2 Ajuste por cambio de valor	-	-	-
3. Valores representativos de deuda	-	-	-	A-3 Subvenciones, donaciones y legados	-	-	-
5. Otros activos financieros	124.024	3	1.133	B) Pasivo no corriente	-	-	-
VI. Activos por impuestos diferidos	-	-	-	I. Provisiones a largo plazo	-	-	-
B) Activo corriente	720.869	1.426.030	1.218.175	1. Obligaciones por prestaciones a l/p al personal	-	-	-
I. Activos no corriente mantenidos para venta	-	-	-	2. Actuaciones medioambientales	-	-	-
II. Existencias	361.597	28.440	64.468	3. Provisiones por reestructuración	-	-	-
1. Comerciales	39.035	27.657	3.686	4. Otras provisiones	-	-	-
2. Materia Primas y otros aprovisionamientos	-	-	-	II. Deudas a largo plazo	-	-	-
3. Productos en curso	-	-	-	III. Deudas con empresas del grupo y asociadas l/p	-	-	-
4. Productos terminados	306.516	-	-	C) Pasivo corriente	2.937.599	3.471.232	2.739.818
5. Anticipos a proveedores	16.046	783	60.782	I. Pasivos vinculados con activos no corrientes para la venta	-	-	-
III. Relaciones con la Junta de Andalucía	-	-	-	II. Provisiones a corto plazo	-	157.400	-
IV. Deudores comerciales y otras cuentas a cobrar	318.576	1.291.105	471.260	III. Deudas a corto plazo	-	-	-
1. Clientes por ventas y prestación de servicios	68.080	61.288	48.212	5. Otros pasivos financieros	-	-	-
2. Clientes, empresas del grupo y asociadas	241.532	1.025.503	398.116	IV. Deudas con empres. del grupo y asociadas c/p	-	783.419	863.026
3. Deudores varios	6.673	4.864	10.517	V. Acreedores comerciales y otras a pagar	2.937.599	2.530.413	2.076.792
4. Personal	-291	-	-	1. Proveedores	124.197	47.673	79.819
5. Activos por impuesto corriente	293	-	7.940	2. Proveedores, empresas del grupo y asociadas	1.012.052	1.377.798	729.728
6. Otros créditos con las Admones. Públicas	508	199.450	6.475	3. Acreedores varios	779.571	942.719	1.174.261
V. Inversiones empresas del grupo y asociadas c/p	-	-	-	4. Personal	144	9.258	-
VI. Inversiones financieras a corto plazo	-	-	-	5. Pasivos por impuesto corriente	-	12.368	-
1. Instrumentos de patrimonio	-	-	-	6. Otras deudas con las Admones. Públicas	44.034	5.341	15.024
2. Créditos a terceros	-	-	-	7. Anticipos de clientes	977.602	135.255	77.959
5. Otros activos financieros	-	-	-	VI. Periodificaciones	-	-	-
VII. Periodificaciones a corto plazo	0	-	-	VII. Activo no corriente pendiente ajustar NPGC	-	-	-
VIII. Efectivo y otros activos líquidos equivalentes	40.696	106.486	682.447	VIII. Provisiones para impuestos	-	-	-
1. Tesorería	40.696	106.486	682.447	Total patrimonio neto y pasivo (A+B+C)	6.517.285	7.199.392	6.981.429
Total activo (A+B)	6.517.285	7.199.392	6.981.428				

CUENTA DE PÉRDIDAS Y GANANCIAS 2018 (euros)				
A)	Operaciones continuadas	2016	2017	2018
1.	Importe neto de la cifra de negocios	1.486.043	2.440.647	1.867.764
	a) Ventas	1.344.701	2.363.070	1.658.699
	b) Prestaciones de servicios	141.342	77.577	209.064
2.	Variación existencias prod. term. y en curso	-	-306.516	-
3.	Trab. realizados por la empresa para su activo	-	-	-
4.	Aprovisionamientos	-142.206	-151.508	-176.721
	a) Consumo de mercaderías	-142.419	-151.338	-174.235
	c) Trabajos realizados por otras empresas	213	-170	-2.486
5.	Otros ingresos de explotación	22.378	15.807	4.704
	a) Ingresos accesorios y gestión corriente	22.378	15.807	4.704
6.	Gastos de personal	-221.494	-294.466	-291.646
	a) Sueldos, salarios y asimilados	-158.790	-223.113	-220.312
	b) Cargas sociales	-51.455	-71.354	-71.334
	c) Provisiones	-11.248	-	-
7.	Otros gastos de explotación	-1.646.207	-1.518.649	-1.515.650
	a) Servicios exteriores	-325.525	-1.251.362	-1.517.141
	b) Tributos	-1.320.682	-101.234	-489
	c) Pérdidas, deterioro operaciones comerciales	-	-166.054	1.980
8.	Amortización del inmovilizado	-6.942	-927	-695
9.	Imputación subvenciones inmov. no financiero	-	-	-
10.	Excesos de provisiones	244.773	-	-
11.	Deterioro y Rtdo. enajenación inmovilizado	762.544	-	-
	a) Deterioros y pérdidas	-	-	-
	b) Resultados por enajenación y otras	762.544	-	-
12.	Otros resultados	1.636.818	15.885	450.127
	a) Gastos excepcionales	-	-	-1.877
	b) Ingresos excepcionales	1.636.818	15.885	452.004
A-1	Resultado de explotación	2.135.707	200.372	377.883
13.	Ingresos financieros	1.985	3	4
	b) De valores negociables y créditos inmov.	1.985	3	4
	b1) En empresas del grupo y asociadas	-	-	-
	b2) En terceros	1.985	3	3
14.	Gastos financieros	-18.216	-15.999	-11.358
	a) Por deudas con empresas del grupo y asociados	-15.588	-	-20.991
	b) Por deudas con terceros	-2.628	-15.999	9.633
15.	Variación valor razonable instr. financieros	-	-	-
16.	Diferencias de cambio	-	-22.226	190.511
	a) Deterioros y pérdidas	-	-22.226	190.511
17.	Deterioro y Rtdo. enajenaciones instr. finan.	-36.761	-	-
	b) Resultados por enajenación y otras	-36.761	-	-
A-2	Resultado financiero (13+14+15+16+17)	-52.991	-38.221	179.157
A-3	Resultado antes de impuestos (A-1+A-2)	2.082.716	162.151	517.040
18.	Impuesto sobre sociedades	-	-13.676	-3.572
A-4	Resultado del ejercicio procedente de operaciones continuadas (A-3+18)	2.082.716	148.475	513.468
B)	Operaciones interrumpidas	-	-	-
19.	Resultado ejercicio oper. interrumpidas neto	-	-	-
A-5	Resultado del ejercicio (A-4+19)	2.082.716	148.475	-


ESTADO DE FLUJOS DE EFECTIVO 2018 (euros)				
A)	Flujos de efectivo de actividades explotación	2016	2017	2018
1.	Resultado del periodo antes de impuestos	2.082.716	162.151	517.040
2.	Ajustes del resultado	-723.855	196.448	-178.462
	a) Amortización del inmovilizado	6.942	827	695
	b) Correcciones valorativas por deterioro (+/-)	36.761	22.226	-33.111
	c) Variación de provisiones (+/-)	-21.244	157.400	-157.400
	d) Resultados bajas enajenaciones inmovilizado	-762.544	-	-
	g) Ingresos financieros (-)	-1.985	-4	-3
	h) Gastos financieros (+)	18.216	15.999	11.358
	k) Otros ingresos y gastos	-	-	-
	l) Variación valor razonable instrum. financieros	-	-	-
3.	Cambios en el capital corriente	3.101.865	-276.512	338.991
	a) Existencias (+/-)	-46.047	333.158	-36.028
	b) Deudores y otras cuentas a cobrar (+/-)	2.696.928	-972.529	819.844
	c) Otros activos corrientes (+/-)	829	-	-
	d) Acreedores y cuentas a pagar (+/-)	450.155	362.859	-444.826
	f) Otros activos y pasivos no corrientes (+/-)	-	-	-
4.	Otros flujos efectivo actividades de explotación	-15.588	-18.203	-23.739
	a) Pago de intereses (-)	-15.588	-15.999	-11.358
	c) Cobros de intereses (+)	-	-	-
	d) Cobros (pagos) por impuestos sobre beneficios	-	-2.204	-12.382
5.	Flujos de efectivo de las actividades de explotación (+/-1+/-2+/-3+/-4)	4.445.138	63.884	653.829
B)	Flujos de efectivo de las actividades de inversión			
6.	Pagos por inversiones	-120.606	-	-
	a) Empresas del grupo y asociadas	-	-	-
	b) Inmovilizado intangible	-	-	-
	c) Inmovilizado material	-	-	-
	d) Otros activos financieros	-120.606	-	-
7.	Cobros por desinversiones	1.400.000	-	-
	b) Inmovilizado material	1.400.000	-	-
	g) Otros activos	-	-	-
8.	Flujos de efectivo de las actividades de inversión (6+7)	1.279.394	-	-
C)	Flujos de efectivo de las actividades de financiación			
9.	Cobros y pagos por instrumentos de patrimonio	-	-	-
10.	Cobros y pagos por instrum. de pasivo financiero	-5.831.909	1.905	-77.867
	b) Devolución y amortización	-	-	-
	4b) Otras deudas (-)	-	-	-
11.	Pagos por dividendos y remuneraciones de otros instrumentos de patrimonio	-	-	-
12.	Flujos de efectivo de las actividades de financiación (+/-9+/-10-11)	-5.831.909	1.905	-77.867
D)	Efecto de las variaciones de los tipos de cambio			
E)	Aumento/disminución neta del efectivo o equivalente (+/-5+/-8+/-12+/-D)	-107.376	65.789	575.962
	Efectivo o equivalentes al comienzo del periodo	148.073	40.696	106.486
	Efectivo o equivalentes al final del periodo	40.696	106.486	682.448

**ESTADO DE CAMBIOS EN EL PATRIMONIO NETO CORRESPONDIENTE AL EJERCICIO TERMINADO
A 31 DE DICIEMBRE 2018 (euros)**

A) Estado de ingresos y gastos reconocidos		2016	2017	2018
	A) Resultado de la cuenta de pérdidas y ganancias	2.082.716	148.475	513.468
(800), (89), 900, 992	I. Por valoración instrumentos financieros	-	-	-
(810), 910	II. Por coberturas de flujos de efectivo	-	-	-
94	III. Subvenciones, donaciones y legados	-	-	-
(85), 95	IV. Por ganancias y pérdidas actuariales y otros ajustes	-	-	-
(8300), 8301, (833), 834, 835, 838	V. Efecto impositivo	-	-	-
	B) Total ingresos y gastos imputados directamente en el patrimonio neto (I+II+III+IV+V)	-	-	-
(802), 902, 993, 994	VI. Por valoración de instrumentos financieros	-	-	-
(812), 912	VII. Por coberturas de flujos de efectivo	-	-	-
(84)	VIII. Subvenciones, donaciones y legados	-	-	-
830, (836), 837	IX. Efecto impositivo	-	-	-
	XII. Diferencia de conversión	-	-	-
	C) Total transferencias a la cuenta de pérdidas y ganancias (VI+VII+VIII+IX)	-	-	-
	Total ingresos y gastos reconocidos (A+B+C)	2.082.716	148.475	513.468

B) Estado total de cambios en el patrimonio neto correspondiente al ejercicio terminado a 31 de diciembre

	Fondo Social	Reservas	Reservas Conversión NPGC	Reserva por pérdidas o ganancias actuariales	Resultados de ejercicios anteriores	Resultado del ejercicio	Subvenciones, donaciones y legados	TOTAL
Saldo final 31.12.16	18.371.208	948.205	-	-	-17.822.444	2.082.716	-	3.579.685
Total ingresos y gastos reconocidos	-	-	-	-	148.475	-	-	148.475
Operaciones con socios y propietarios	-	-	-	-	-	-	-	-
Distribución de resultados	-	-	-	-	-	-	-	-
Otras operaciones del patrimonio neto	-	208.272	-	-	1.874.444	-2.082.716	-	-
Saldo final 31.12.17	18.371.208	1.156.476	-	-	-15.947.999	148.475	-	3.728.160
Total ingresos y gastos reconocidos	-	-	-	-	-	513.468	-	513.468
Operaciones con socios y propietarios	-	-	-	-	-	-	-	-
Otras variaciones del patrimonio neto	-	14.830	-	-	133.627	-148.475	-	-17
Saldo final 31.12.18	18.371.208	1.171.307	-	-	-15.814.372	513.468	-	4.241.611





2.2.2

Empresas con participación indirecta mayoritaria



Canal Sur Radio y Televisión, S.A.

Sociedad para la Promoción y Reconversión Económica de Andalucía, S.A. (SOPREA)

01Innova 24H, S.L.U.

Parque Tecnológico Aeronautico de Andalucía, S.L. (AEROPOLIS)

Sociedad Andaluza para el Desarrollo de las Telecomunicaciones, S.A. (SANDETEL)

Venture Invercaria, S.A.U.

Innova Venture S.G.E.I.C., S.A.U.

Inversión y Gestión de Capital Semilla de Andalucía, S.C.R.S.A. (INVERSEED)

Parque de Innovación Empresarial Sanlúcar la Mayor, S.A. (SOLAND)

Tecno Bahía, S.L.

Verificaciones Industriales de Andalucía, S.A. (VEIASA)

Red Logística de Andalucía, S.A.

Red de Villas Turísticas, S.A.

Apartahotel Trevenque, S.A.

Parque Tecnológico de Andalucía, S.A.

CANAL SUR RADIO Y TELEVISIÓN, S. A.

NATURALEZA

La prestación efectiva del servicio público de radio y televisión corresponde a la sociedad mercantil del sector público andaluz Canal Sur Radio y Televisión, Sociedad Anónima, adscrita a la RTVA que es consecuencia de la fusión por absorción con efectos desde el 1 de abril de 2016 de las sociedades Canal Sur Televisión S.A. y Canal Sur Radio S.A., ambas constituidas el 4 de abril de 1988, en virtud del artículo 13 de la Ley 8/1987, con domicilio social en C/ José de Gálvez, número 1 Sevilla.

Se configura como una sociedad mercantil del sector público andaluz de las previstas en el artículo 4 del Decreto Legislativo 1/2010, de 2 de marzo, por el que se aprueba el texto refundido de la Ley General de la Hacienda Pública de la Junta de Andalucía.

OBJETO SOCIAL

Su objeto social es la prestación del servicio público de radio y televisión, mediante la producción, reproducción, difusión, transmisión, edición y difusión de un conjunto equilibrado de programaciones audiovisuales y radiofónicas, a través de canales generalistas y temáticos, en abierto o codificado de radio, televisión y nuevos soportes tecnológicos, así como contenidos y servicios conexos e interactivos, que integren programas audiovisuales y radiofónicos y servicios digitales diversificados, de todo tipo de género y para todo tipo de público.

Así como la actividad de comercialización y venta de sus productos y subproductos, merchandising, incluido todo tipo de comunicación comercial (publicidad), sea cual sea su formato, así como ediciones musicales, fonográficas y videográficas y las actividades anexas y complementarias de las anteriores.

DOMICILIO SOCIAL

- C/ José de Gálvez, nº 1, 41092 Sevilla.



CAPITAL SOCIAL

A 31 de diciembre de 2018, el capital de la Sociedad, asciende a 107.540.493,65 euros, representado por una única acción nominativa suscrita por la Agencia Pública Empresarial de la Radio y Televisión de Andalucía. El capital suscrito a 31 de diciembre, está totalmente desembolsado.

ÓRGANOS DE LA SOCIEDAD

JUNTA GENERAL

De acuerdo con la composición del accionariado, el único accionista es la Agencia Pública Empresarial de la Radio y Televisión de Andalucía, que ejerce las competencias de la Junta General.

ADMINISTRADOR ÚNICO

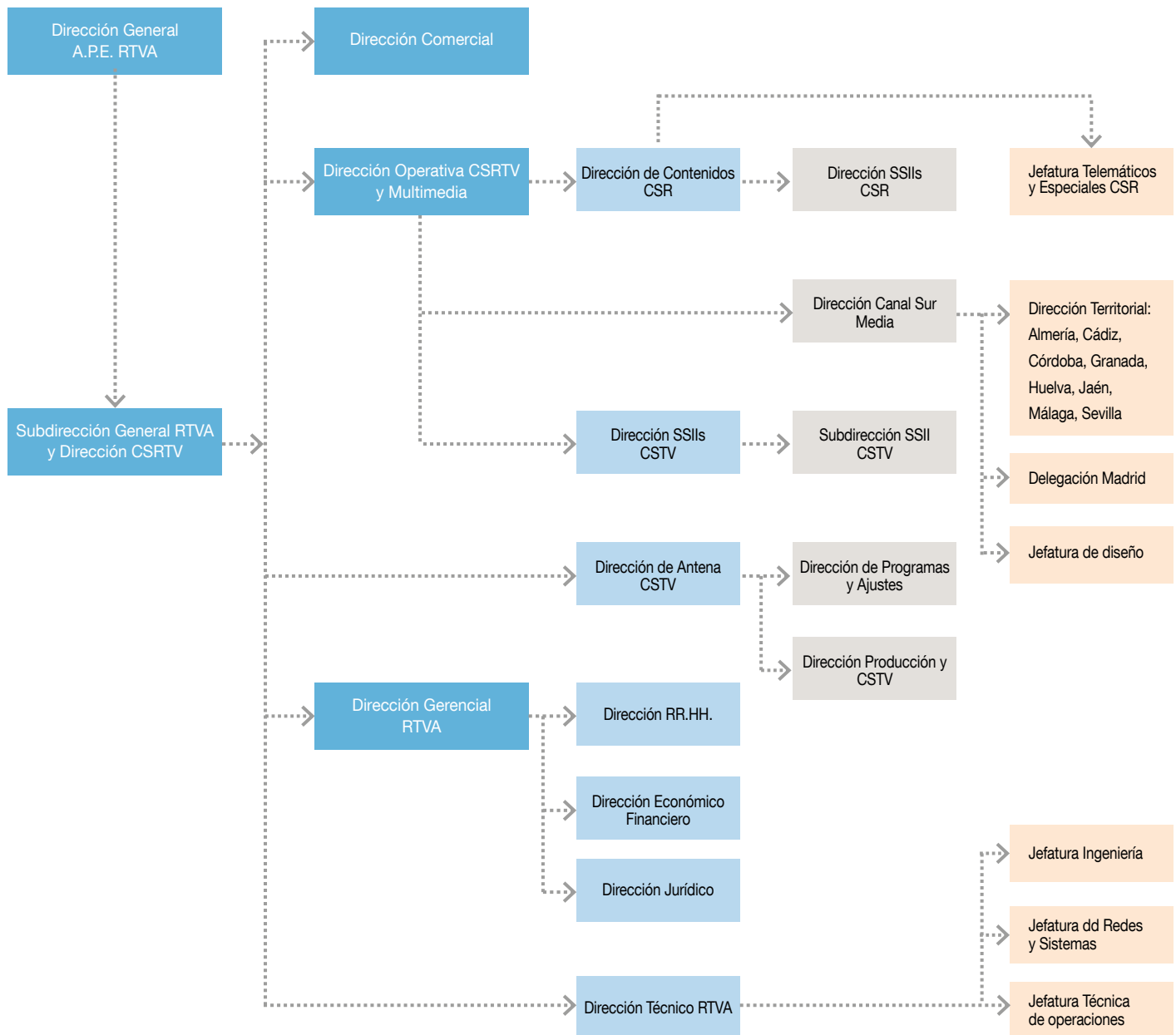
La sociedad cuenta con un Administrador único, a 31 de diciembre de 2018, D. Antonio Joaquín Durán Ayo, que asume, la Dirección de la empresa.

PERSONAL

La plantilla media real, durante el ejercicio 2018, ha sido de 1.175 personas, según las siguientes categorías profesionales:

Categoría	Hombres	Mujeres
Dirección	10	9
Titulados superiores y asimilados	215	212
Titulados medios y asimilados	360	109
Administrativos y asimilados	152	76
Otros	12	20
Total	749	426

ESTRUCTURA ORGÁNICA Y FUNCIONAL DE LA ENTIDAD



ACTIVIDADES

INTRODUCCIÓN

Canal Sur Radio y Televisión ofreció en 2018, tanto en sus señales de radio como de televisión, una programación equilibrada y atractiva volcada al servicio de la ciudadanía andaluza. Como corresponde a su papel de radio televisión pública y primera empresa de comunicación audiovisual de Andalucía, se diferenció del resto de ofertas por sus contenidos centrados en la información, la divulgación de nuestras señas de identidad y el entretenimiento desde las claves locales y la cercanía con la audiencia. Una oferta diaria que implica un compromiso con el seguimiento de la actualidad bajo el criterio de proximidad, con especial atención al proceso electoral vivido en la Comunidad y sin descuidar de nuevo las coberturas especiales de expresiones culturales como Carnaval, Semana Santa, Rocío, y Virgen de la Cabeza.

Se realizaron distintas acciones transversales y estratégicas en Canal Sur Radio y Televisión. Así, en referencia a hitos históricos se abordó especialmente el 28 F, o los 40 años de la Constitución; hubo campañas específicas con motivo del Día de la Mujer, el 25 noviembre Día Internacional para la Eliminación de la Violencia contra la Mujer, u otras dedicadas a los cooperantes andaluces. Se realizó una gala con UNICEF, y “Yo Soy del Sur” o “Menuda Noche” dedicados a Ayuda en Acción.

Como corresponde a un servicio de comunicación multimedia, Canal Sur Radio y Televisión alimentaron de contenidos diariamente a canalsur.es para que también, a través de Internet, mediante su servicio TV A LA CARTA, o las páginas webs de los distintos programas, y distintas aplicaciones, éstos fuera accesibles desde el ordenador o dispositivos móviles.

Oferta para la plena integración de las personas discapacitadas mediante Canal Sur 2, con la subtitulación, audiodescripción y la traducción a lenguas de signo española.

Los servicios prestados han sido

Canal Sur Televisión, Canal Sur 2 con lengua de signos y subtitulación, Andalucía Televisión, Canal Sur Andalucía (la señal para satélite y cable), Canal Sur HD, Canal Sur Radio, Canal Fiesta Radio, Radio Andalucía Información, Canalflamencoradio.com, Portal de Servicios Interactivos www.canalsur.es, Canal Andalucía Turismo, Canal Andalucía Cocina, Canal Andalucía Flamenco y el portal de La Banda.

El grueso de las actividades quedan enmarcadas en Radio y Televisión.

RADIO

La relación de contenidos de Canal Sur Radio y canales temáticos del grupo de emisoras de la radio pública autonómica deja patente el objetivo de servicio a la sociedad, de utilidad, con un concepto plural, transversal e igualitario.

En Canal Sur Radio, que consolidaron sus principales franjas, con la emisión de “La Hora de Andalucía”, “Aquí Estamos”, “El Público”, “La Jugada” y “Hora Sur”, y en el fin de semana “La Calle de En Medio” y “La Gran Jugada”.

Se emitió íntegramente el concurso de agrupaciones del Carnaval de Cádiz y se introdujo una importante novedad, la transmisión de las semifinales de los concursos de Málaga y Huelva a través de canalsur.es.

Con “Los Años del Canal” se hacía un repaso a los 30 años de historia de esta emisora pública.

Radio Andalucía Información siguió con su estructura de basarse en la información, con una variedad de revistas temáticas elaboradas en los distintos centros territoriales, y con espacios para las ferias taurinas y los deportes.

Canal Fiesta Radio, mantuvo su estructura clásica de radiofórmula e insertó varias campañas como la del Día de Andalucía, Contra la Violencia de Género o por el Día del Niño, con conciertos en directo.

En cuanto al flamenco, importantes figuras pasaron en 2018 por el “Foro Flamenco” de Canal Sur Radio.

AUDIENCIAS RADIO

EGM. PRIMERA OLEADA 2018

El conjunto de emisoras que conforman la radio pública andaluza comienza el año, según el Estudio General de Medios, con una audiencia de 665.000 oyentes de lunes a viernes.

CANAL SUR RADIO

Canal Sur Radio fue la cadena que más creció en Andalucía (casi un 48%) con un aumento de 109.000 oyentes, 48.000 más que en el mismo periodo del año anterior. La audiencia se eleva hasta los 337.000 oyentes. Supone una cuota de mercado del 13,5%, de lunes a viernes, inicia 2018 como la cadena pública generalista preferida de los andaluces.

CANAL FIESTA RADIO

Canal Fiesta Radio arranca el año con una audiencia de 297.000 oyentes y un share del 11,6%. Los resultados alcanzados por la emisora la sitúa como líder de audiencia entre todas las cadenas musicales autonómicas. “Fórmula Fiesta” comienza 2018 con una audiencia de 153.000

oyentes. Gracias a estos datos, vuelve a ser el programa con el mejor resultado de Canal Fiesta Radio de lunes a viernes. También hay que destacar a “Anda levanta” con una audiencia de 108.000 oyentes.

Las mañanas de los fines de semana continúan aportando grandes registros para Canal Fiesta Radio. “Cuenta Atrás” logra ser el programa con mayor audiencia de la cadena, con 221.000 oyentes y la edición matinal de “Fórmula Fiesta” congrega a 99.000. Son, además, los programas que más crecen de Canal Fiesta Radio con un aumento de 131.000 y 28.000 oyentes respectivamente. No hay que olvidar a “Fórmula Fiesta” Fin de semana que es el programa que congrega en las tardes andaluzas del fin sábado y el domingo a 81.000 oyentes.

RAI

Radio Andalucía Información presenta en esta oleada una audiencia total de 22.000 oyentes y una cuota de mercado entre las cadenas informativas del 14,0%.

FLAMENCORADIO.COM

FlamencoRadio.com, emisora de referencia mundial en la difusión de este género musical, alcanza en la primera ola de 2018 una audiencia acumulada de lunes a viernes de 9.000 oyentes, según el Estudio General de Medios

SEGUNDA OLEADA 2018

La radio pública de Andalucía suma, según el Estudio General de Medios, una audiencia total de 631.000 oyentes de lunes a viernes en nuestra Comunidad.



CANAL SUR RADIO

Canal Sur Radio consigue una cuota de mercado entre las generalistas del 12,6%. Gracias al resultado alcanzado cierra la temporada 17/18 con una audiencia de lunes a viernes que le permite consolidar su posición como cadena pública de referencia para los andaluces entre todas las generalistas en una temporada marcada por el descenso generalizado de consumo de la radio, habitual en estos meses.

CANAL FIESTA RADIO

Canal Fiesta Radio es la cadena líder entre todas las musicales en Andalucía con una cuota de mercado del 15,9% y cierra la temporada con 378.000 oyentes, 18.000 más que la 16/17.

RAI

Radio Andalucía Información crece esta temporada un 25% respecto al mismo periodo del año pasado.

En el ranking de los programas más descargados de la radio pública andaluza a través de la web o de las aplicaciones destaca de nuevo “El Llamador” con más de 605.000 descargas, “La Noche Más Hermosa” que supera las 460.000, “El Público” con más de 184.000, “La Jugada” con más de 174.000, “La Radio de Bolsillo” y “El Pelotazo” con más de 133.000 y 131.000 respectivamente.

TERCERA OLEADA 2018

El grupo de emisoras de Canal Sur (Canal Sur Radio, Canal Fiesta, RAI y Flamenco Radio) logra sumar 629.000 oyentes.

CANAL SUR RADIO

En un año en el que disminuyó el consumo radiofónico, Canal Sur Radio cierra 2018 con una audiencia acumulada superior a la de 2017. En total son 274.000 oyentes que suponen una cuota de mercado del 12,7% lo que significa ser la cadena pública preferida por la audiencia de Andalucía.

CANAL FIESTA RADIO

Canal Fiesta Radio también incrementa su audiencia en esta oleada del EGM hasta llegar a 380.000 oyentes, 28.000 más que la ola anterior. La cadena es líder de audiencia en el fin de semana donde destacan los 248.000 oyentes del programa “Cuenta Atrás” que presenta José Antonio Domínguez.



RAI

Radio Andalucía Información, la cadena de actualidad multiplica por 4 su audiencia de la oleada anterior.

En el ranking de los programas más descargados a través de la web o de las aplicaciones destaca “El Pelotazo” con más de 734.000 descargas, “La Noche Más Hermosa” que roza las 681.000, “El Público” con más de 565.000, “El Llamador” que supera las 172.000, y “La Jugada” y “Abierto a las 10” con más de 170.000 y 160.000 respectivamente.

TELEVISIÓN

INFORMATIVOS TV

El eje central se estructura entorno a la información y la cercanía, atendiendo a las señas características que han hecho de la emisora una compañía imprescindible para los andaluces. Siguen siendo el pilar vertebrador de su programación.

El año estuvo marcado por importantes temas, como las elecciones autonómicas en Andalucía que supusieron un vuelco en la gobernabilidad, la moción de censura y el consiguiente nuevo gobierno socialista en el ámbito nacional, la situación en Cataluña, el juicio sobre los ERE, y otras muchas que requirieron una permanente atención como el Brexit.

Se hizo una oferta amplia y variada que arrancaba a las 07:00 de la mañana con “Buenos Días Andalucía”

estructurado en diversos tramos: primero una ronda por cada una de las delegaciones de Canal Sur en Andalucía con las noticias más destacadas de cada provincia, seguido de las principales noticias de Andalucía, España y el mundo, incluyendo un apartado de entrevistas, y una tertulia de análisis político y social.

A las 13:55 se ofrecía cada día, de lunes a viernes, un avance con lo más destacado de la actualidad. Se amplía después a partir de las 14:30 horas en “Noticias 1”. A las 14:15 las “Desconexiones Provinciales” de mediodía con la información más cercana. Este bloque cuenta con una información deportiva.

Por las tardes los equipos de reporteros de “Andalucía Directo” se trasladan diariamente hasta cualquier punto de la geografía andaluza donde se produce la noticia y sobre todo, se caracteriza por divulgar costumbres, fiestas y tradiciones populares, gastronomía, así como curiosidades de la variada riqueza cultural de nuestros pueblos y ciudades. En 2018 cumplió su 20 aniversario y su programa número 5.000, por lo que se realizó una gala en directo en el teatro Enrique de la Cuadra, de Utrera, con la asistencia de presentadores y reporteros formados en el equipo, y algunos monumentos emblemáticos de Andalucía se iluminaron de verde para la ocasión, como el puente romano de Córdoba, las Puertas de Tierra en Cádiz o la Farola en Málaga.

Cada noche a las 20:30 horas, “Noticias 2”, cuenta las noticias más destacadas del día, del panorama deportivo y la previsión meteorológica, sin olvidar la información de cada una de las provincias, en la desconexión posterior a las 21:25.

Este año, como novedad, se incluyeron dos nuevas desconexiones provinciales. A las 15:25 de lunes a viernes con 5 minutos, y a las 19:45 de lunes a jueves con el resumen de la jornada.

Igualmente, en Andalucía Televisión se amplió el tiempo destinado a los informativos en sus espacios de tarde, con una sección específica de deportes, y otra dedicada a una entrevista cultural.

Hay que destacar una variada gama de programas semanales con los que se acerca la realidad de otros sectores más específicos; programas consolidados y reconocidos, como “Los Reporteros”, “Tierra y Mar”, “Solidarios” o “Parlamento”, entre otros.

Con una cuota de pantalla de 12,4 % para “Noticias 1” y del 9,8% en “Noticias 2”, los informativos de Canal Sur TV mantuvieron un alto nivel de seguimiento en Andalucía.

Divulgación y Entretenimiento TV

Los programas de Canal Sur Televisión cumplieron una temporada más con tres objetivos fundamentales: informar, divulgar y entretener.

Se ejerce con responsabilidad la función de servicio público, e impregna, de forma transversal, dedica programas a temáticas relacionadas con la educación en valores, atención a las minorías, a la diversidad, a las señas de identidad y cultural de Andalucía y la difusión de contenidos de utilidad pública concertados con otras instituciones al servicio de los ciudadanos.

Al margen de la fortaleza de la franja de la tarde, con “La Tarde Aquí y Ahora”, “Andalucía Directo” y “Cómetelo”, hubo otras importantes apuestas como “Original y Copla” que retoma ese género musical, con elementos de concurso y entretenimiento. Otro acierto fue el retorno de un formato que en su día constituyó un hito en la programación de entretenimiento para toda la familia, como es “Menuda Noche”.

Se mantuvieron “Gente Maravillosa”, “Yo Soy del Sur” o “La Báscula”, y otra serie de programas que dan una amplia visión de nuestra tierra como “AD Fiesta”, “Destino Andalucía” o “Campechanos”.

De forma complementaria a esta programación, se alimentaron los contenidos de la página web corporativa para que fueran accesibles desde el ordenador o dispositivos móviles.

Todo ello, sin olvidar “La Banda”, espacio dedicado al público infantil, que abrió también un canal web..

AUDIENCIAS TV

Canal Sur Televisión cerró el año 2018 con un ligero descenso de su audiencia para alcanzar un 8,8% debido a la fuerte merma que supuso la celebración del Mundial de Fútbol, emitido íntegramente por otras cadenas, y a la competencia de algunos realities que tuvieron un gran seguimiento, mantenido en el tiempo. Por su parte, Andalucía Televisión se situó en un 0,4% repitiendo, prácticamente el mismo resultado que el año anterior.



BALANCE DE SITUACIÓN 2018 (euros)

ACTIVO	2016	2017	2018
A) Activo no corriente	8.999.204	9.678.501	102.618.275
I. Inmovilizado intangible	6.967.163	7.915.830	8.066.996
1. Investigación y desarrollo	-	-	-
2. Concesiones	-	-	-
3. Patentes, licencias, marcas y similares	6.875.999	7.828.580	8.000.387
4. Fondo de comercio	-	-	-
5. Aplicaciones informáticas	91.164	87.251	66.608
6. Otro inmovilizado intangible	-	-	-
7. Derechos sobre bienes adscritos	-	-	-
II. Inmovilizado material	1.607.684	1.615.645	1.607.684
1. Terrenos y construcciones	-	-	-
2. Instalaciones técnicas y otro inmovilizado	1.518.918	1.538.332	1.320.670
3. Inmovilizaciones en curso y anticipos	88.766	77.313	4.459
IV. Inversiones en E.Grupo y Asoc. L.P.	-	-	92.974.465
5. Otros activos financieros	-	-	92.974.465
VIII. Deudas comerciales no corrientes.	424.357	147.026	251.685
B) Activo corriente	116.023.094	147.244.935	66.490.512
I. Activos no corrientes mantenidos para la venta	-	-	-
II. Existencias	15.170.928	16.569.745	15.908.109
1. Comerciales	7.980.399	5.904.653	3.813.450
2. Materia primas y otros aprovisionamientos	142.706	143.410	138.178
3. Productos en curso	-	-	-
6. Anticipos a proveedores	7.047.824	10.521.681	11.956.481
III. Relaciones con la Junta de Andalucía	68.885	91.388	15.493
1. Operaciones específicas	68.885	85.388	15.493
2. Subvenciones recibidas	-	6.000	-
IV. Deudores comerciales y otras cuentas a cobrar	27.441.949	28.188.119	28.702.489
1. Clientes por ventas y prestación de servicios	6.901.536	5.483.886	4.854.112
2. Clientes, empresas del grupo y asociadas	691.372	1.084.338	514.940
3. Deudores varios	52.010	10.380	353.373
4. Personal	75.310	106.667	99.224
5. Activos por impuesto corriente	-	-	-
6. Otros créditos con las Admones. Públicas	19.721.720	21.502.848	22.880.840
7. Accionistas (socios) desembolsos exigidos	-	-	-
V. Inversiones empresas del grupo y asociadas c/p	72.123.613	101.958.625	21.614.540
1. Instrumentos de patrimonio	-	-	-
2. Créditos a empresas	-	-	-
3. Valores representativos de deuda	-	-	-
5. Otros activos financieros	72.123.613	101.958.625	21.614.540
VI. Inversiones financieras a corto plazo	5.434	40.051	15.341
1. Instrumentos de patrimonio	-	-	-
2. Créditos a terceros	-	-	-
3. Valores representativos de deuda	-	-	-
5. Otros activos financieros	5.434	40.051	15.341
VII. Periodificaciones a corto plazo	-	-	-
VIII. Efectivo y otros activos líquidos equivalentes	1.212.286	397.009	234.540
1. Tesorería	1.212.286	397.009	234.540
Total activo (A+B)	125.022.299	156.923.437	169.108.786

PATRIMONIO NETO Y PASIVO	2016	2017	2018
A) Patrimonio neto	66.823.824	92.987.331	117.483.970
A-1 Fondos propios	66.823.824	92.987.331	117.483.970
I. Capital	57.540.494	83.540.494	107.540.494
1. Capital escriturado	57.540.494	83.540.494	107.540.494
II. Prima de emisión	-	-	-
III. Reservas	13.049.196	13.071.794	13.088.145
IV. Acciones/participaciones patrimonio propio	-	-	-
V. Resultados ejercicios anteriores	-3.991.852	-3.788.464	-3.641.308
2. Resultados negativos ejercicios anteriores	-3.991.852	-3.788.464	-3.641.308
VI. Otras aportaciones de socios	-	-	-
VII. Resultado del ejercicio	225.986	163.507	496.639
VIII. Dividendo a cuenta	-	-	-
IX. Otros instrumentos de patrimonio neto	-	-	-
A-2 Ajuste por cambio de valor	-	-	-
A-3 Subvenciones, donaciones y legados	-	-	-
I. Procedentes de la Junta de Andalucía	-	-	-
B) Pasivo no corriente	2.166.642	2.166.642	2.463.163
I. Provisiones a largo plazo	1.578.479	1.578.479	2.005.703
1. Obligaciones por prestaciones a l/p al personal	1.226.328	1.226.328	1.226.328
4. Otras provisiones	352.151	352.151	779.375
II. Deudas a largo plazo	588.163	588.163	457.460
5. Otros pasivos financieros	588.163	588.163	457.460
C) Pasivo corriente	56.031.833	61.769.464	49.161.653
I. Pasivos vinculados con activos no corrientes para la venta	-	-	-
II. Provisiones a corto plazo	-	-	-
III. Deudas a corto plazo	1.445.004	1.235.482	877.747
2. Deudas con entidades de créditos	-	-	-
3. Acreedores por arrendamiento financiero	-	-	-
4. Derivados	-	-	-
5. Otros pasivos financieros	1.445.004	1.235.482	877.747
IV. Deudas con empresas del grupo y asociadas c/p	29.318	8.799.528	-
V. Acreedores comerciales y otras a pagar	54.557.512	51.734.453	48.283.906
1. Proveedores	20.187.737	18.550.538	14.518.536
2. Proveedores, empresas del grupo y asociadas	20.558.000	17.619.184	15.923.155
3. Acreedores varios	9.816.635	10.235.342	13.199.100
4. Personal	864.550	2.264.039	1.401.247
5. Pasivos por impuesto corriente	-	-	-
6. Otras deudas con las Admones. Públicas	3.030.997	2.997.338	2.994.830
7. Anticipos de clientes	99.593	68.012	247.038
VI. Periodificaciones	-	-	-
VII. Activo no corriente pendiente ajustar NPGC	-	-	-
VIII. Provisiones para impuestos	-	-	-
Total patrimonio neto y pasivo (A+B+C)	125.022.299	156.923.437	169.108.786

CUENTA DE PÉRDIDAS Y GANANCIAS 2018 (euros)				
A)	Operaciones continuadas	2016	2017	2018
1.	Importe neto de la cifra de negocios	18.046.181	16.315.908	14.472.205
	a) Ventas y prestaciones de servicios a la J.A.	60.140	155.844	78.097
	b) Ventas	17.922.455	16.127.808	14.304.746
	c) Prestaciones de servicios	63.586	32.256	89.362
2.	Variación exist. prod. terminados y en curso	-	-	-
3.	Trab. realizados por la empresa para su activo	-	-	-
4.	Aprovisionamientos	-35.761.588	-34.658.376	-35.715.564
	a) Consumo de mercaderías	-30.932.632	-29.633.883	-29.583.701
	b) Consumo mater. primas y mat. consumibles	-550.031	-558.713	-375.224
	c) Trabajos realizados por otras empresas	-4.421.932	-4.465.781	-4.590.623
	d) Deterioro mercaderías, m. primas y otros	143.017	-	-1.166.016
5.	Otros ingresos de explotación	133.656.806	134.067.121	134.438.072
	a) Ingresos accesorios y gestión corriente	481.328	730.686	469.942
	b) Subvenc. explotación incorp. rdos ej.	26.636	133.336.435	133.968.130
	b1) Procedentes de la Junta de Andalucía	-	6.000	-
	b2) Procedentes de otras entidades	26.636	133.330.435	133.968.130
	c) Transferencia de financiación de la J.A.	133.148.842	-	-
6.	Gastos de personal	-70.693.990	-72.078.276	-70.096.526
	a) Sueldos, salarios y asimilados	-54.511.905	-55.620.263	-53.433.892
	b) Cargas sociales	-16.182.085	-16.458.013	-16.662.633
7.	Otros gastos de explotación	-41.375.340	-40.155.429	-39.087.649
	a) Servicios exteriores	-41.446.816	-40.007.660	-38.609.996
	b) Tributos	-71.821	-65.974	-66.579
	c) Pérdidas, deterioro operaciones comerciales	-156.125	-40.515	-403.968
	d) Otros gastos de gestión corriente	-12.827	-41.280	-7.106
8.	Amortización del inmovilizado	-3.573.186	-3.386.967	-3.522.786
9.	Imputación subv. inmov. no financiero	-	-	-
	c) Subv. y transf. procedente otras entidades	-	-	-
10.	Excesos de provisiones	-	-	-
11.	Deterioro y Rtdo. enajenación inmovilizado	-573	-419	-
	b) Resultados por enajenación y otras	-573	-419	-
12.	Otros resultados	-	-	-
A-1	Resultado de explotación	298.312	103.562	487.753
13.	Ingresos financieros	838	17	23.486
	b) De valores negociables y créditos inmov.	838	17	23.486
	b2) En terceros	838	17	23.486
14.	Gastos financieros	-5.830	-9.982	-5.664
	b) Por deudas con terceros	-5.830	-9.982	-5.664
15.	Variación valor razonable instr. financieros	-	-	-
16.	Diferencias de cambio	-67.334	69.910	-8.936
A-2	Resultado financiero (12+13+14+15+16)	-72.326	59.945	8.886
A-3	Resultado antes de impuestos (A-1+A-2)	225.986	163.507	496.639
17.	Impuesto sobre sociedades	-	-	-
A-4	Resultado del ejercicio procedente de operaciones continuadas (A-3+17)	225.986	163.507	496.639
B)	Operaciones interrumpidas	-	-	-
18.	Resultado ejercicio oper. interrumpidas neto	-	-	-
A-5	Resultado del ejercicio (A-4+18)	225.986	163.507	496.639

ESTADO DE FLUJOS DE EFECTIVO 2018 (euros)				
A)	Flujos efectivo de actividades explotación	2016	2017	2018
1.	Resultado del periodo antes de impuestos	225.986	163.507	496.639
2.	Ajustes del resultado	3.254.808	3.169.751	3.821.264
	a) Ingresos por activ. explotación finan. por J.A.	-72.770	-198.205	-96.603
	c) Amortización del inmovilizado	3.573.186	3.386.967	3.522.786
	d) Correcciones valorativas por deterioro (+/-)	-143.017	-	-
	e) Variación de provisiones (+/-)	-175.489	40.515	403.968
	f) Imputación de subvenciones (-)	-	-	-
	g) Resultados por bajas y enajenaciones del inmovilizado (+/-)	573	419	-
	i) Ingresos financieros (-)	-838	-17	-23.486
	j) Gastos financieros (+)	5.830	9.982	5.664
	k) Diferencias de cambio	67.334	-69.910	8.936
3.	Cambios en el capital corriente	-24.104.575	-25.959.711	-25.199.571
	a) Existencias (+/-)	1.357.834	2.075.041	2.096.436
	b) Deudores y otras cuentas a cobrar (+/-)	-4.326.673	-3.979.578	-2.028.467
	c) Otros activos corrientes (+/-)	-19.455.496	-29.869.628	-12.605.671
	d) Acreedores y cuentas a pagar (+/-)	-555.347	-2.823.058	-3.581.250
	e) Otros pasivos corrientes (+/-)	-1.124.893	8.637.513	-9.080.619
4.	Otros flujos de efectivo de las activ. explot.	132.241	152.122	182.551
	a) Cobros (pagos) por actividades de explotación financiadas por la J.A.	137.233	172.069	170.393
	a1) Cobros por actividades de explotación financiadas por la Junta de Andalucía	137.233	172.069	170.393
	b) Pago de intereses (-)	-5.830	-9.982	-5.664
	c) Cobro de intereses	838	17	23.486
5.	Flujos de efectivo de las actividades de explotación (+/-1+/-2+/-3+/-4)	-20.491.540	-22.464.349	-20.693.453
B)	Flujos de efectivo de las actividades de inversión			
6.	Pagos por inversiones	-4.055.259	-4.420.839	-3.460.080
	b) Inmovilizado intangible	-3.516.026	-3.703.133	-3.113.193
	c) Inmovilizado material	-539.233	-717.705	-346.887
7.	Cobros por desinversiones	-	-	-
8.	Flujos de efectivo de las actividades de inversión (6+7)	-4.055.259	-4.420.839	-3.460.080
C)	Flujos de efectivo de las actividades de financiación			
9.	Cobros y pagos por instrum. de patrimonio	-	-	-
	a) Emisión de instrumentos de patrimonio (+)	-	-	-
10.	Cobros y pagos instrumentos de pasivo financiero	25.000.000	26.000.000	24.000.000
	a) Emisión	25.000.000	26.000.000	24.000.000
	3. Deudas con empresas del grupo y asociadas	25.000.000	26.000.000	24.000.000
12.	Flujos de efectivo de las actividades de financiación (+/-9+/-10-11)	25.000.000	26.000.000	24.000.000
D)	Efecto de las variaciones de los tipos de cambio	-67.334	69.910	-8.936
E)	Aumento/disminución neta del efectivo o equivalente (+/-5+/-8+/-12+/-D)	385.867	-815.277	-162.469
	Efectivo o equivalentes al comienzo del periodo	711.323	1.212.286	397.009
	Efectivo o equivalentes al final del periodo	1.097.190	397.009	234.540

**ESTADO DE CAMBIOS EN EL PATRIMONIO NETO CORRESPONDIENTE AL EJERCICIO TERMINADO
A 31 DE DICIEMBRE 2018 (euros)**

A) Estado de ingresos y gastos reconocidos		2016	2017	2018
	A) Resultado de la cuenta de pérdidas y ganancias	225.986	163.507	496.639
(800), (89), 900, 992	I. Por valoración instrumentos financieros	-	-	-
(810), 910	II. Por coberturas de flujos de efectivo	-	-	-
94	III. Subvenciones, donaciones y legados	-	-	-
(85), 95	IV. Por ganancias y pérdidas actuariales y otros ajustes	-	-	-
(8300), 8301, (833), 834, 835, 838	V. Efecto impositivo	-	-	-
	B) Total ingresos y gastos imputados directamente en el patrimonio neto (I+II+III+IV+V)	-	-	-
(802), 902, 993, 994	VI. Por valoración de instrumentos financieros	-	-	-
(812), 912	VII. Por coberturas de flujos de efectivo	-	-	-
(84)	VIII. Subvenciones, donaciones y legados	-	-	-
	2. Procedentes de otras entidades	-	-	-
830, (836), 837	IX. Efecto impositivo	-	-	-
	C) Total transferencias a la cuenta de pérdidas y ganancias (VI+VII+VIII+IX)	-	-	-
	Total ingresos y gastos reconocidos (A+B+C)	225.986	163.507	496.639

B) Estado total de cambios en el patrimonio neto correspondiente al ejercicio terminado a 31 de diciembre

	Capital	Reservas	Resultados de ejercicios anteriores	Otras aportaciones socios	Resultado ejercicio	Otros instrumentos de patrimonio neto	Subvenciones donaciones y legados	TOTAL
Saldo al final año 2016	57.540.494	13.049.196	-3.991.852	-	225.986	-	-	66.823.824
Ajustes por cambios de criterio 2016	-	-	-	-	-	-	-	-
Ajustes por errores 2016	-	-	-	-	-	-	-	-
Saldo ajustado inicio 2017	57.540.494	13.049.196	-3.991.852	-	225.986	-	-	66.823.824
Total ingresos y gastos reconocidos	-	-	-	-	163.507	-	-	163.507
Operaciones con socios y propietarios	26.000.000	-	-	-	-	-	-	26.000.000
Otras variaciones del patrimonio neto	-	22.599	203.387	-	-225.986	-	-	-
Saldo final año 2017	83.540.494	13.071.794	-3.788.464	-	163.507	-	-	92.987.331
Ajustes por cambios de criterio 2017	-	-	-	-	-	-	-	-
Ajustes por errores 2017	-	-	-	-	-	-	-	-
Saldo ajustado inicio 2018	83.540.494	13.071.794	-3.788.464	-	163.507	-	-	92.987.331
Total ingresos y gastos reconocidos	-	-	-	-	496.639	-	-	496.639
Operaciones con socios y propietarios	24.000.000	-	-	-	-	-	-	24.000.000
Otras variaciones del patrimonio neto	-	16.351	147.157	-	-163.507	-	-	-
Saldo final año 2018	107.540.494	13.088.145	-3.641.308	-	496.639	-	-	117.483.970

SOCIEDAD PARA LA PROMOCIÓN Y RECONVERSIÓN ECONÓMICA DE ANDALUCÍA, S. A. (SOPREA)

NATURALEZA

Su constitución fue autorizada por la Ley 2/1983, de 3 de marzo, de la Sociedad para la Promoción y Reconversión Económica de Andalucía (SOPREA), desarrollada por Decreto 62/1983, de 9 de marzo. La Ley 3/1987, de 13 de abril, de creación del Instituto de Fomento de Andalucía, y el Decreto 122/1987, de 6 de mayo, por el que se aprueba su Reglamento General, adscribieron 5.020 acciones de SOPREA de las que era titular la Junta de Andalucía al Instituto de Fomento de Andalucía (en la actualidad Agencia de Innovación y Desarrollo de Andalucía –IDEA–). A partir de esta fecha, actúa como sociedad de cartera de la Agencia IDEA, ostentando la titularidad de las participaciones sociales necesarias para el desarrollo de la actividad de fomento económico.

Se configura como empresa de la Junta de Andalucía, de las previstas en el artículo 4 del texto refundido de la Ley General de la Hacienda Pública de la Junta de Andalucía, aprobado por Decreto Legislativo 1/2012, de 2 de marzo.

Está adscrita funcionalmente a la Consejería de Empleo, Formación de Trabajo Autónomo.

OBJETO SOCIAL

Su objeto consiste en favorecer el desarrollo económico y social de Andalucía y mejorar su estructura productiva, superando los desequilibrios económicos sectoriales y territoriales, mediante actuaciones de promoción y reconversión.

Para conseguir este objeto social, se realizan fundamentalmente las actividades siguientes:

- a) Constitución de sociedades mercantiles, o participación en sociedades ya constituidas, que se consideren de especial interés para Andalucía.
- b) Concesión de créditos a medio y largo plazo.
- c) Prestación de avales para garantizar la financiación obtenida por las sociedades en las que actúa.

DOMICILIO SOCIAL

- C/ Leonardo Da Vinci, 17 - 1ª Planta, PCT Cartuja 41092 Sevilla.



CAPITAL SOCIAL

El capital social de la Sociedad a 31 de diciembre de 2018 asciende a 29.624.960 euros, representado por 2.962.960 acciones de 10 euros de valor nominal cada una, todas ellas de la misma clase, totalmente suscritas y desembolsadas por Agencia IDEA.

PARTICIPACIÓN EN OTRAS EMPRESAS

EMPRESA	% Participación	Capital (miles de €)
EMPRESAS DEL GRUPO		
Parque de Innovación Empresarial Sanlúcar la Mayor, S.A. (a)	60,00	16.184
Tecno Bahía, S.L.U (a)	100,00	177
Inversión y Gestión de Capital Semilla de Andalucía, SICC, S.A. (INVERSEED) (a)	7,80	17.143
Parque Tecnológico y Aeronáutico de Andalucía, S.A. (AERÓPOLIS) (a)	59,95	5.547
Santana Motor, S.A. en liquidación (c)	100,00	-
Verificaciones Industriales de Andalucía, S.A. (VEIASA) (a).	100,00	4.808
EMPRESAS ASOCIADAS		
Ayesa Advanced Technologies, S.A. (a)	22,00	664
Bic Euronova, S.A. (a)	40,00	840
Circuito de Jerez, S.A.	31,84	22.000
Mediterráneo Algodón, S.A. (a)	37,39	1.335
Parque Científico-Tecnológico de Córdoba (a) Córdoba, S.L.(a)	20,12	23.422
Parque Científico Tecnológico de Almería, S.A. (PITA) (a)	26,62	31.040
Parque Tecnológico de Andalucía S.A. (a) (b)	0,42	37.912
Sociedad Eólica de Andalucía, S.A. (a)	23,33	4.508
Otras sociedades (c)	-	13.786

(a) La información correspondiente al ejercicio 2018 de estas sociedades ha sido obtenida a partir de sus últimas cuentas anuales auditadas.

(b) La Agencia de Innovación y Desarrollo de Andalucía (IDEA) (accionista único de SOPREA) participa en el capital social de Parque Tecnológico de Andalucía, S.A. en un 33,16%.

(c) Sin información financiera de esta sociedad. Sociedades totalmente provisionadas y que suponen una participación de SOPREA del 20% o más.

ÓRGANOS DE LA SOCIEDAD

De acuerdo con sus Estatutos, la sociedad se rige por un Administrador Único, que a 31 de diciembre de 2018, era D. Francisco Álvaro Julio.

PERSONAL

La plantilla en 2018 ha sido de 32 personas, distribuidas según las siguientes categorías:

Categorías	Hombres	Mujeres
Alta dirección	1	0
Titulados superiores	11	7
Titulados medios	1	2
Administrativos	3	6
Otros	0	1
Total trabajadores	16	16

ACTIVIDAD PRINCIPAL

En cuanto a su actuación como SOCIEDAD DE CARTERA, en el ejercicio 2018, hay que destacar las siguientes actuaciones:

Con relación a las participaciones en sociedades y composición de la cartera de empresas:

Parque Científico y Tecnológico de Almería, S.A. (PITA)

Del Parque Tecnológico de Almería, S.A., el 11 de junio de 2015 se aprobó una ampliación de capital a la que acudió SOPREA, S.A. con una aportación de 388.500 euros. Esta ampliación se inscribió en el Registro mercantil con fecha 20 de enero de 2016. El 28 de julio de 2016 se aprobó otra ampliación de capital, que se escrituró el 28 de noviembre de 2016 y de la cual le correspondió a SOPREA 2.000.000 euros, de ella desembolsó 662.000 euros durante el ejercicio 2016 y quedó pendiente de desembolso, al final de dicho ejercicio, 1.338.000 euros.

Durante el ejercicio 2017 y 2018 se procede a efectuar el segundo y tercer desembolso de la ampliación de capital aprobada en 2016 en el Parque Científico Tecnológico de Almería, S.A por importe de 583.000 euros y de 424.000 euros, respectivamente, resultando pendiente de desembolsar una cuantía de 331.000 euros.

Así mismo, durante el ejercicio 2018 ha acudido a una ampliación de capital por compensación de crédito, escriturada el 27 de junio de 2018 por el que SOPREA, S.A. aporta 445.600 euros, pasando a tener una participación del 26,20% a un 26,62%.



Parque Científico Tecnológico de Córdoba, S.L.

El 31 de julio de 2017 el Consejo Rector de la Agencia IDEA aprueba el gasto a asumir por SOPREA para la suscripción de 19.967 participaciones sociales de 30,05 euros de valor nominal cada una en la ampliación del capital social del Parque Científico Tecnológico de Córdoba, S.L. a desembolsar mediante aportación dineraria, la cual asciende a 600.008 euros. El primer desembolso, por importe de 282.951 euros se produce el 3 de agosto de 2017 y el segundo y último desembolso, por importe de 317.057 euros, el 5 de febrero de 2018.

Con fecha 13 de junio de 2018 se ha elevado a público la ampliación de capital.

Santana Motor, S.A. (en liquidación)

Durante el ejercicio 2018, el Accionista Único de la Sociedad ha procedido a la extinción de la participada Santana Motor en Liquidación, S.A.U.

Con el objetivo de que sus empresas participadas contribuyan a alcanzar los objetivos estratégicos del grupo, se lleva a cabo un seguimiento y control cercano de estas empresas.

Las actuaciones desarrolladas se han centrado, durante el 2018, en:

- Colaborar en la elaboración y desarrollo de planes estratégicos.
- Apoyar la cooperación entre ellas.
- Potenciar su crecimiento atendiendo a sus estrategias particulares mediante políticas de diversificación o presencia en nuevos mercados.
- Favorecer la Responsabilidad Social Corporativa.
- Transmitir, liquidar, disolver o traspasar las empresas no estratégicas para la Junta de Andalucía.

Se sigue impulsando la implantación de una política general de grupo que aporte homogeneidad empresarial y pueda servir para aprovechar posibles sinergias entre las distintas empresas, fomentando los contactos entre ellas con el objetivo de buscar posibles acuerdos de cooperación.

En este sentido, se han mantenido distintas acciones destinadas a conseguir unificar criterios de actuación en lo que se refiere al cumplimiento de las exigencias de la normativa legal en materia de medio ambiente, sociolaboral, de seguridad y salud, de integración de colectivos desfavorecidos y de aplicación de las normas de buen gobierno.

En cuanto a su actuación como INTERMEDIARIO FINANCIERO o entidad colaboradora en la gestión de los fondos reembolsables:



Durante 2017 y hasta el 2 de mayo de 2018 con la entrada en funcionamiento del FPAFEDE, SOPREA ha desarrollado labores de Intermediario Financiero o entidad colaboradora en el Fondo Jeremie Andalucía, Fondo de Desarrollo Empresarial, Fondo de Espacios Productivos, Fondo de Economía Sostenible, Fondo para la Internacionalización de la Economía Andaluza, Fondo de Apoyo a las Pymes e Industrias Culturales, Fondo de Energías Renovables y Eficiencia Energética, Fondo de Emprendedores Tecnológico, Fondo de Apoyo a las Pymes Turísticas y comerciales, Fondo de Apoyo a las Pymes Agroalimentarias y Fondo de Cultura Emprendedora en el Ámbito Universitario.

Las funciones que ha desarrollado han consistido en verificar la viabilidad técnica del proyecto, determinar la viabilidad económico-financiera de los proyectos solicitantes de financiación y valoración de las garantías ofrecidas por el solicitante, efectuar el control y seguimiento de las operaciones aprobadas, implementando los mecanismos necesarios para que se lleven a cabo de acuerdo con los requisitos y condiciones establecidas en los acuerdos aprobatorios de las operaciones.

Con posterioridad al 2 de mayo de 2018, en virtud de la aplicación de la disposición transitoria única del Decreto Ley 1/2018, hasta que entre en vigor la Orden de procedimientos a que se refiere la disposición final primera del mismo Decreto Ley, las operaciones que se realicen con cargo al Fondo deben registrarse por la normativa vigente a la fecha de entrada en vigor del propio Decreto Ley 1/2018.

A continuación se presenta el número de operaciones formalizadas y el importe en cada uno de los distintos Fondos gestionados durante el ejercicio 2018:

Fondos	Operaciones Formalizadas	
	Número	Importe
Fondo Público Andaluz	3	6.275.000
Fondo JEREMIE	-	-
Fondo Desarrollo Empresarial	1	1.000.000
Economía Sostenible	-	-
Fondo para el Impulso de las Energías Renovables	-	-
Fondo de Espacios Productivos	1	3.000.000
Fondo de Internacionalización	-	-
Fondo de Apoyo a Industrias Culturales	-	-
Fondo Emprendedores Tecnológicos	1	350.000
Fondo Universidades	-	-
Fondo de Apoyo a las Pymes Turísticas	-	-
Fondo de Apoyo a las Pymes Agro.	-	-
Total de Fondos Reembolsables	6	10.625.000

BALANCE DE SITUACIÓN 2018 (euros)						
ACTIVO		2016	2017	2018		
A) Activo no corriente		61.686.656	60.848.291	70.887.478		
I. Inmovilizado intangible		5.470	3.221	3.179		
5. Aplicaciones informáticas		5.470	3.221	3.179		
II. Inmovilizado material		32.651	27.278	27.137		
2. Instalaciones técnicas y otro inmovilizado		32.651	27.278	27.137		
III. Inversiones inmobiliarias		-	-	4.272.741		
IV. Inversiones empresas del grupo y asociadas l/p		57.336.675	57.212.433	58.587.209		
1. Instrumentos de patrimonio		56.891.011	57.212.433	58.587.209		
2. Créditos a empresas		445.664	-	-		
V. Inversiones financieras a largo plazo		3.863.113	3.201.104	4.272.133		
1. Instrumentos de patrimonio		201.104	201.104	201.105		
2. Créditos a terceros		3.662.009	3.000.000	3.000.000		
3. Valores representativos de deuda		-	-	-		
4. Derivados		-	-	-		
5. Otros activos financieros		-	-	1.071.028		
VI. Activos por impuestos diferidos		448.747	404.255	3.725.079		
B) Activo corriente		28.618.972	38.764.082	50.934.654		
I. Activos no corrientes mantenidos para la venta		-	-	-		
II. Existencias		-	-	-		
III. Deudores comerciales y otras cuentas a cobrar		12.507.110	1.156.113	7.413.561		
1. Clientes por ventas y prestación de servicios		-	-	-		
2. Clientes, empresas del grupo y asociadas		1.429.279	855.746	6.517.940		
3. Deudores varios		302.921	268.169	190.912		
4. Personal		2.268	1.141	644		
5. Activos por impuesto corriente		10.743.258	-	600.726		
6. Otros créditos con las Admones. Públicas		29.384	31.057	103.339		
IV. Inversiones empresas del grupo y asociadas c/p		25.554	469.630	20.716		
1. Créditos a empresas		25.554	469.630	20.716		
2. Otros activos financieros		0	0	0		
V. Inversiones financieras a corto plazo		33.438	704.218	700.000		
1. Instrumentos de patrimonio		-	-	-		
2. Créditos a terceros		-	-	-		
3. Valores representativos de deuda		-	-	-		
4. Derivados		-	-	-		
5. Otros activos financieros		33.438	704.218	700.000		
VI. Periodificaciones a corto plazo		11.147	-	-		
VII. Efectivo y otros activos líquidos equivalentes		16.041.723	36.434.121	42.800.377		
1. Tesorería		16.041.723	36.434.121	42.800.377		
2. Otros activos líquidos equivalentes		0	0	0		
Total activo (A+B)		90.305.628	99.612.373	121.822.132		
					PATRIMONIO NETO Y PASIVO	
		2016	2017	2018		
A) Patrimonio neto		85.461.685	94.170.993	116.792.294		
A-1 Fondos propios		74.229.994	82.997.113	107.675.433		
I. Capital		20.224.960	20.224.960	29.624.960		
1. Capital escriturado		20.224.960	20.224.960	29.624.960		
II. Prima de emisión		0	0	0		
III. Reservas		27.955.123	44.037.049	48.906.271		
1. Reserva Legal		4.044.993	4.044.993	4.044.992		
2. Otras reservas		23.910.130	39.992.056	44.861.279		
IV. Acciones/participaciones patrimonio propio		-	-	-		
V. Resultados ejercicios anteriores		0	0	0		
1. Remanente		-	-	-		
2. Resultados negativos ejercicios anteriores		0	0	0		
VI. Otras aportaciones de socios		-	-	-		
VII. Resultado del ejercicio		26.049.911	18.735.104	29.144.202		
A-3 Subvenciones, donaciones y legados		11.231.691	11.173.880	9.116.861		
B) Pasivo no corriente		4.216.845	4.197.575	4.582.930		
I. Provisiones a largo plazo		472.948	472.948	1.543.976		
4. Otras provisiones		472.948	472.948	1.543.976		
II. Deudas a largo plazo		-	-	-		
III. Deudas con empresas del grupo y asociadas l/p		-	-	-		
IV. Pasivos por impuestos diferidos		3.743.897	3.724.627	3.038.954		
V. Periodificaciones a largo plazo		-	-	-		
VI. Pasivo no corriente pendiente ajustar NPGC		-	-	-		
C) Pasivo corriente		627.098	1.243.805	446.908		
I. Pasivos vinculados con activos no corrientes para la venta		-	-	-		
II. Provisiones a corto plazo		-	-	-		
III. Deudas a corto plazo		246	402	1.050		
5. Otros pasivos financieros		246	402	1.050		
IV. Deudas con empresas del grupo y asociadas c/p		197.506	658.664	26.734		
V. Acreedores comerciales y otras a pagar		429.346	584.739	419.124		
1. Proveedores		429.346	-	-		
2. Proveedores, empresas del grupo y asociadas		-	-	-		
3. Acreedores varios		104.665	256.829	90.024		
4. Personal		-	-	-		
5. Pasivos por impuesto corriente		-	-	-		
6. Otras deudas con las Admones. Públicas		324.681	327.910	329.100		
VI. Periodificaciones		-	-	-		
VII. Activo no corriente pendiente ajustar NPGC		-	-	-		
VIII. Provisiones para impuestos		-	-	-		
					Total patrimonio neto y pasivo (A+B+C)	
		90.305.628	99.612.373	121.822.132		

CUENTA DE PÉRDIDAS Y GANANCIAS 2018 (euros)				
A)	Operaciones continuadas	2016	2017	2018
1.	Importe neto de la cifra de negocios	28.229.644	21.661.174	21.495.189
	a) Ingresos de participación en capital	25.808.877	19.523.171	20.291.376
	a1) Dividendos participaciones en instrumentos de patrimonio	25.698.874	19.481.193	20.242.223
	a2) Intereses de instrumentos de patrimonio	110.003	41.978	49.153
	b) Prestaciones de servicios	2.420.767	2.138.003	1.203.813
5.	Otros ingresos de explotación	0	0	0
	a) Ingresos accesorios y gestión corriente	0	0	0
6.	Gastos de personal	-1.390.243	-1.394.050	-1.360.015
	a) Sueldos, salarios y asimilados	-1.075.397	-1.082.426	-1.092.280
	b) Cargas sociales	-314.846	-311.624	-267.735
7.	Otros gastos de explotación	-393.135	-699.477	-384.004
	a) Servicios exteriores	-370.701	-686.176	-377.120
	b) Tributos	-15.305	-12.376	-6.884
	c) Pérdidas, deterioro operaciones comerciales	-7129	-	-
	d) Otros gastos de gestión corriente	-	-925	-
8.	Amortización del inmovilizado	-13.010	-11.848	-10.457
9.	Imputación subvenciones inmov. no financiero	872.312	77.081	0
10.	Excesos de provisiones	-	-	-
11.	Deterioro y Rtdo. enajenación inmovilizado	0	0	428.600
	a) Deterioros y pérdidas	0	0	428.600
	b) Resultados por enajenación y otras	-	-	-
12.	Otros resultados	71.470	-101.139	-1.790
A-1	Resultado de explotación	27.377.038	19.531.741	20.167.523
13.	Ingresos financieros	66.908	22.546	9.556
	a) De participación en instrum. de patrimonio	2.983	2.386	9.556
	a1) En empresas del grupo y asociadas	2.983	2.386	9.556
	b) De valores negociables y créditos inmovilizado	63.925	20.160	0
	b1) En empresas del grupo y asociadas	63.925	20.160	0
14.	Gastos financieros	-4.620	0	-63
	a) Por deudas con empresas grupo y asociadas	0	0	0
	b) Por deudas con terceros	-4620	0	-63
15.	Variación valor razonable instr. financieros	-	-	-
16.	Diferencias de cambio	-	-	-
17.	Deterioro y Rtdo. enajenaciones instr. finan.	-831.481	-263.931	-104.164
	b) Resultados por enajenación y otras	-831.481	-263.931	-104.164
A-2	Resultado financiero (13+14+15+16+17)	-769.193	-241.385	-94.671
A-3	Resultado antes de impuestos (A-1+A-2)	26.607.845	19.290.356	20.072.852
18.	Impuesto sobre sociedades	-557.934	-555.252	9.071.350
A-4	Resultado del ejercicio precedente de operaciones continuadas (A-3+18)	26.049.911	18.735.104	29.144.202
B) Operaciones interrumpidas				
19.	Resultado ejercicio oper. interrumpidas neto	-	-	-
A-5	Resultado del ejercicio (A-4+19)	26.049.911	18.735.104	29.144.202

ESTADO DE FLUJOS DE EFECTIVO 2018 (euros)				
A)	Flujos de efectivo actividades de explotación	2016	2017	2018
1.	Resultado del periodo antes de impuestos	26.607.846	19.290.356	20.072.852
2.	Ajustes del resultado	-25.891.857	-19.347.019	-20.565.695
	a) Amortización del inmovilizado	13.010	11.848	10.457
	b) Correcciones valorativas por deterioro (+/-)	305.056	283.580	-308.579
	d) Imputación de subvenciones (-)	-872.312	-77.081	0
	e) Resultados bajas y enajenaciones inmov. (+/-)	0	0	0
	f) Resultados por bajas y enajenaciones de instrumentos financieros (+/-)	533.554	-19.649	-15.857
	g) Ingresos financieros (-)	-25.875.785	-19.545.717	-20.251.779
	h) Gastos financieros (+)	4.620	0	63
	i) Variación de provisiones	0	0	0
3.	Cambios en el capital corriente	-291.905	814.287	-260.717
	b) Deudores y otras cuentas a cobrar (+/-)	-232.161	647.748	-115.513
	c) Otros activos corrientes (+/-)	-11.147	11.146	20.269
	d) Acreedores y cuentas a pagar (+/-)	-48.597	155.393	-165.615
	e) Otros pasivos corrientes (+/-)	0	0	142
	f) Otros activos y pasivos no corrientes (+/-)	-	-	-
4.	Otros flujos efectivo actividades de explotación	20.764.182	30.288.975	22.435.910
	a) Pagos de intereses (-)	-4.620	0	-63
	b) Cobros de dividendos (+)	25.698.874	19.481.193	20.249.393
	c) Cobros de intereses (+)	180.640	64.524	2.387
	e) Otros pagos (cobros) (-/+)	-5.110.712	10.743.258	2.184.193
5.	Flujos de efectivo de las actividades de explotación (+/-1+/-2+/-3+/-4)	21.188.266	31.046.599	21.682.350
B) Flujos de efectivo de actividades de inversión				
6.	Pagos por inversiones	-1.064.843	-587.226	-751.332
	a) Empresas del grupo y asociadas	-1.050.500	-583.000	-741.058
	b) Inmovilizado intangible	-2.120	0	-1.859
	c) Inmovilizado material	-10.440	-4.226	-8.415
	e) Otros activos financieros	-1.783	0	0
7.	Cobros por desinversiones	0	19.649	677.930
	a) Empresas del grupo y asociadas	0	19.649	677.930
8.	Flujos de efectivo de las actividades de inversión (6+7)	-1.064.843	-567.577	-73.402
C) Flujos de efectivo de actividades de financiación				
9.	Cobros y pagos por instrumentos de patrimonio	0	0	-2.742.692
10.	Cobros y pagos instrumentos pasivo financiero	-1.569.964	-86.624	0
	a) Emisión	-	-	-
	a3) Deudas c/emprs. del grupo y asociadas (+)	-	-	-
	b) Devolución y amortización	-1.569.964	-86.624	-86.624
	b4) Otras deudas	-	-	-
11.	Pagos por dividendos y remuneraciones de otros instrumentos de patrimonio	-15.000.000	-10.000.000	-12.500.000
12.	Flujos de efectivo de las actividades de financiación (+/-9+/-10-11)	-16.569.964	-10.086.624	-15.242.692
D) Efecto de las variaciones los tipos de cambio				
E) Aumento/disminución neta del efectivo o equivalente (+/-5+/-8+/-12+/-D)				
	Efectivo o equivalentes al comienzo del periodo	12.488.264	16.041.723	36.434.121
	Efectivo o equivalentes al final del periodo	16.041.723	36.434.121	42.800.377

**ESTADO DE CAMBIOS EN EL PATRIMONIO NETO CORRESPONDIENTE AL EJERCICIO TERMINADO
A 31 DE DICIEMBRE 2018 (euros)**

A) Estado de ingresos y gastos reconocidos		2016	2017	2018
	A) Resultado de la cuenta de pérdidas y ganancias	26.049.911	18.735.104	29.144.202
(800), (89), 900, 992	I. Por valoración instrumentos financieros	-	-	-
(810), 910	II. Por coberturas de flujos de efectivo	-	-	-
94	III. Subvenciones, donaciones y legados	-	-	-2.742.692
(85), 95	IV. Por ganancias y pérdidas actuariales y otros ajustes	-	-	-
(8300), 8301, (833), 834, 835, 838	V. Efecto impositivo	-	-	685.673
	B) Total ingresos y gastos imputados directamente en el patrimonio neto (I+II+III+IV+V)	-	-	-
(802), 902, 993, 994	VI. Por valoración de instrumentos financieros	-	-	-
(812), 912	VII. Por coberturas de flujos de efectivo	-	-	-
(84)	VIII. Subvenciones, donaciones y legados	-872.312	-77.081	-
830, (836), 837	IX. Efecto impositivo	218.078	19.270	-
	XII. Diferencia de conversión	-	-	-
	C) Total transferencias a la cuenta de pérdidas y ganancias (VI+VII+VIII+IX)	-654.234	-57.811	-
	Total ingresos y gastos reconocidos (A+B+C)	25.395.677	18.677.293	27.087.183

B) Estado total de cambios en el patrimonio neto correspondiente al ejercicio terminado a 31 de diciembre									
	Capital	Reservas legales	Reservas voluntarias	Remanente	Otras aportaciones socios	Resultado negativos de ej. Anteriores	Subvenciones donaciones y legados	Resultado del ejercicio	TOTAL
Saldo final del ejercicio 2016	20.224.960	4.044.992	23.942.145	0	0	0	11.231.691	26.049.911	85.493.699
Aplicación de resultado 2016	-	-	16.049.911	-	-	-	-	-16.049.911	0
Otras variaciones de Patrimonio Neto	-	-	-	-	-	-	-	-10.000.000	-10.000.000
Total ingresos y gastos reconocidos	-	-	-	-	-	-	-57.811	18.735.104	18.677.293
Saldo final del ejercicio 2017	20.224.960	4.044.992	39.992.056	0	0	0	11.173.880	18.735.104	94.170.992
Aplicación de resultado 2017	-	-	6.235.104	-	-	-	-	-6.235.104	0
Otras variaciones de Patrimonio Neto	9.400.000	-	-1.365.881	-	-	-	-	-12.500.000	-12.500.000
Total ingresos y gastos reconocidos	-	-	-	-	-	-	-2.057.019	29.144.202	27.087.183
Saldo final del ejercicio 2018	29.624.960	4.044.992	44.861.279	0	0	0	9.116.861	29.144.202	116.792.294

01INNOVA24H, S. L. U.

NATURALEZA

Se constituyó en Sevilla el 18 de marzo de 2009, adoptando la forma de sociedad limitada unipersonal, con la denominación de 01INNOVA24H, S.L.U.

Se configura como una empresa pública de la Junta de Andalucía de las previstas en el artículo 4 del texto refundido de la Ley General de la Hacienda Pública de la Junta de Andalucía, aprobado por Decreto Legislativo 1/2010, de 2 de marzo.

Está adscrita funcionalmente a la Consejería de Empleo, Formación y Trabajo Autónomo.

OBJETO SOCIAL

El día 25 de febrero de 2016, el Socio Único representado por el Director General de la Agencia IDEA, decidió en el ejercicio de las competencias atribuidas a la Junta General, de acuerdo con lo señalado en el artículo 15 del Real Decreto Legislativo 1/2010, de 2 de julio, por el que se aprueba el

texto refundido de la Ley de Sociedades de Capital, modificar el objeto social recogido en los estatutos sociales, quedando el mismo de la siguiente forma:

"Artículo 2º.- La Sociedad tendrá por objeto la intermediación financiera y gestión de fondos reembolsables y, en ejecución del mismo, la realización de las operaciones financieras que se deriven de la gestión de los referidos fondos sin personalidad jurídica, entre otras, la concesión de préstamos de todo tipo, créditos, operaciones de capital riesgo, toma de participaciones temporales en empresas destinatarias de la medida, otorgamiento de avales y garantías a sociedades, así como cualquier otra fórmula de financiación distinta de las anteriores reconocida en el tráfico mercantil, con cargo al patrimonio de los fondos reembolsables y con los límites y condicionamientos establecidos en las disposiciones legales que le sean de aplicación"

DOMICILIO SOCIAL

- Avenida Leonardo Da Vinci, 17
41092 Sevilla.



CAPITAL SOCIAL

Al cierre del ejercicio 2018, el capital social de la Sociedad ascendía a 3.006 euros, formado por 3.006 participaciones sociales de 1 euro de valor nominal cada una de ellas, totalmente suscritas y desembolsadas.

La Agencia de Innovación y Desarrollo de Andalucía, a la fecha de cierre, fue el único socio, con una participación del 100% en el capital social de 01INNOVA.

PARTICIPACIÓN EN OTRAS EMPRESAS

Durante el ejercicio 2013, la sociedad vendió a terceros, las 7 entidades INNOVAS constituidas en octubre de 2012 a tales efectos.

Desde entonces la empresa no mantiene participación alguna en empresas del grupo.

ÓRGANOS DE LA SOCIEDAD

JUNTA GENERAL

La Agencia de Innovación y Desarrollo de Andalucía ejerce las competencias de la Junta General.

ADMINISTRADOR ÚNICO

Durante el ejercicio 2018, la sociedad ha estado regida por un Administrador Único, la Agencia de Innovación y desarrollo de Andalucía, quien tiene nombrado un representante físico.


PERSONAL

La Sociedad no ha tenido personal durante el ejercicio 2018.

ACTIVIDADES

La actividad principal de Innova se basa en llevar a cabo el programa «Empresa 24 horas» consecuencia del Acuerdo de 27 de enero de 2009, del Consejo de Gobierno de la Junta de Andalucía y en cuya ejecución se utilizaron recursos económicos que dejaron el patrimonio de la Sociedad reducido en 182.030.35 € según quedó expresado en el Balance de Situación al 31 de diciembre de 2013.

A principios de 2014, dicho Programa se dio por concluido, y la Sociedad quedó a la espera de que se culminara el proceso de escisión parcial de SOPREA, relativa a la intermediación financiera y gestión de los Fondos Reembolsables. Finalmente, dicha escisión no se produjo y la Sociedad ha quedado sin actividad.



BALANCE DE SITUACIÓN 2018 (miles de euros)							
ACTIVO	2016	2017	2018	PATRIMONIO NETO Y PASIVO	2016	2017	2018
B) Activo corriente	-	-	-	A) Patrimonio neto	6.948	-1.691	10.883
III. Deudores comerciales y otras cuentas a cobrar	1.896	1.319	1.847	A-1 Fondos propios	6.948	-1.691	10.883
1. Clientes por ventas y prestación de servicios	0	0	0	I. Capital	3.006	3.006	3.006
2. Clientes, empresas del grupo y asociadas	0	0	0	1. Capital escriturado	3.006	3.006	3.006
3. Deudores varios	0	0	528	II. Prima de emisión	0	0	0
4. Personal	0	0	0	III. Reservas	0	0	0
5. Activos por impuesto corriente	0	0	0	1. Reserva Legal	0	0	0
6. Otros créditos con las Admones. Públicas	1.896	1.319	1.319	2. Otras reservas	0	0	0
7. Accionistas (socios) desembolsos exigidos	0	0	0	IV. Acciones/participaciones patrimonio propio	-	-	-
IV. Inversiones empresas del grupo asociadas c/p	-	-	-	V. Resultados ejercicios anteriores	-5.399	0	2.158
1. Instrumentos de patrimonio	-	-	-	1. Remanente	0	0	2.158
5. Otros activos financieros	0	0	0	2. Resultados negativos ejercicios anteriores	-5.399	0	0
V. Inversiones financieras a corto plazo	2.460	2.460	2.464	VI. Otras aportaciones de socios	11.369	3.936	7.304
1. Instrumentos de patrimonio	0	0	0	VII. Resultado del ejercicio	-2.027	-8.633	-1.585
2. Créditos a empresas	-	-	-	VIII. Dividendo a cuenta	-	-	-
3. Valores representativos de deuda	0	0	0	IX. Otros instrumentos de patrimonio neto	-	-	-
4. Derivados	-	-	-	A-2 Ajuste por cambio de valor	-	-	-
5. Otros activos financieros	2.460	2.460	2.464	I. Instrumentos financ. disponibles para venta	-	-	-
VI. Periodificaciones a corto plazo	0	0	0	II. Operaciones de cobertura	-	-	-
VII. Efectivo y otros activos líquidos equivalentes	3.716	496	7.696	III. Otros	-	-	-
1. Tesorería	3.716	496	7.696	A-3 Subvenciones, donaciones y legados	0	0	0
2. Otros activos líquidos equivalentes	0	0	0	A-4 Patrimonio neto pendiente ajustar NPGC	-	-	-
Total activo corriente (A+B)	8.072	4.275	12.007	B) Pasivo no corriente	0	0	0
				I. Provisiones a largo plazo	0	0	0
				II. Deudas a largo plazo	0	0	0
				III. Deudas c/empresas del grupo y asociadas l/p	0	0	0
				C) Pasivo corriente	818	818	818
				I. Pasivos vinculados con activos no corrientes para la venta	-	-	-
				II. Provisiones a corto plazo	0	0	0
				III. Deudas a corto plazo	818	818	818
				1. Otras deudas a corto plazo	0	0	0
				2. Otros pasivos financieros	818	818	818
				IV. Deudas c/empresas del grupo y asociadas c/p	0	0	0
				V. Acreedores comerciales y otras a pagar	306	5.148	306
				3. Acreedores varios	283	5.117	283
				6. Otras deudas con las Admones. Públicas	23	31	23
				VI. Periodificaciones	0	0	0
				VII. Activo no corriente pendiente ajustar NPGC	-	-	-
				VIII. Provisiones para impuestos	-	-	-
				Total patrimonio neto y pasivo (A+B+C)	8.072	4.275	12.007

CUENTA DE PÉRDIDAS Y GANANCIAS 2018 (miles de euros)				
A)	Operaciones continuadas	2016	2017	2018
1.	Importe neto de la cifra de negocios	0	0	0
	a) Ventas	0	0	0
	b) Prestaciones de servicios	0	0	0
2.	Variación existencias prod. term. y en curso	0	0	0
3.	Trab. realizados por la empresa para su activo	0	0	0
4.	Aprovisionamientos	0	0	0
5.	Otros ingresos de explotación	0	0	0
	a) Ingresos accesorios y gestión corriente	0	0	0
	b) Subv. explot. incorporadas Rtdo. ejercicio	0	0	0
6.	Gastos de personal	0	0	0
	a) Sueldos, salarios y asimilados	0	0	0
	b) Cargas sociales	0	0	0
	c) Provisiones	0	0	0
7.	Otros gastos de explotación	-2.027	-8.483	-2.114
	a) Servicios exteriores	-1.862	-7.369	-1.833
	b) Tributos	-165	-1.114	-56
	c) Pérdidas, deterioro operaciones comerciales	0	0	0
	d) Otros gastos de gestión corriente	0	0	-225
8.	Amortización del inmovilizado	0	0	0
9.	Imputación subvenc. inov. no financieros	0	0	0
10.	Excesos de provisiones	0	0	0
11.	Deterioro y Rtdo. enajenación inmovilizado	0	0	0
12.	Otros resultados	0	0	0
A-1	Resultado de explotación	0	-8.483	-2.114
13.	Ingresos financieros	0	0	0
	b) De valores negociables y créditos inmovilizado	0	0	0
	b1) En empresas del grupo y asociadas	0	0	0
	b2) En terceros	0	0	0
14.	Gastos financieros	0	-150	0
	a) Por deudas con empresas grupo y asociadas	0	0	0
	b) Por deudas con terceros	0	-150	0
15.	Variación valor razonable instrum. financieros	0	0	0
16.	Deterioro y resultado enaj. instrum. financieros	0	0	0
A-2	Resultado financiero (13+14+15+16)	0	0	0
A-3	Resultado antes de impuestos (A-1+A-2)	0	-8.633	-2.114
17.	Impuesto sobre sociedades	0	0	528
A-4	Resultado del ejercicio procedente de operaciones continuadas (A-3+17)	0	0	-1.585
B)	Operaciones interrumpidas			
18.	Resultado ejercicio operac. interrumpidas neto	-	-	-
A-5	Resultado del ejercicio (A-4+18)	0	-8.633	-1.585

ESTADO DE FLUJOS DE EFECTIVO 2018 (miles de euros)				
A)	Flujos de efectivo actividades de explotación	2016	2017	2018
1.	Resultado del periodo antes de impuestos	-2.027	-8.633	-1.585
2.	Ajustes del resultado	0	0	0
	c) Correcciones valorativas por deterioro (+/-)	-	-	-
	f) Resultados por bajas y enaj. del inmovilizado	-	-	-
	h) Ingresos financieros (-)	0	0	0
	i) Gastos financieros (+)	-	-	-
	l) Otros ingresos y gastos	-	-	-
3.	Cambios en el capital corriente	5.635	5.413	8.785
	b) Deudores y otras cuentas a cobrar (+/-)	-325	0	-528
	c) Otros activos corrientes (+/-)	0	0	0
	d) Acreedores y cuentas a pagar (+/-)	-2.039	-3.220	-148
	e) Otros pasivos corrientes (+/-)	0	0	0
	f) Otros activos y pasivos no corrientes (+/-)	8.000	8.633	9.462
4.	Otros flujos de efectivo de las actividades de explotación	0	0	0
	a) Pago de intereses (-)	-	-	-
	c) Cobros de intereses (+)	0	0	0
5.	Flujos de efectivo de las actividades de explotación (+/-1+/-2+/-3+/-4)	3.608	-3.220	7.200
B)	Flujos de efectivo de las actividades de inversión			
6.	Pagos por inversiones	-	-	-
	a) Empresas del grupo y asociadas	-	-	-
	b) Inmovilizado intangible	-	-	-
	c) Inmovilizado material	-	-	-
	e) Otros activos financieros	-	-	-
7.	Cobros por desinversiones	-	-	-
	g) Otros activos	-	-	-
8.	Flujos de efectivo de las actividades de inversión (6+7)	-	-	-
C)	Flujos de efectivo de las actividades de financiación			
9.	Cobros y pagos por instrum. de patrimonio	-	-	-
	a) Emisión de instrumentos de patrimonio	-	-	-
12.	Flujos de efectivo de las actividades de financiación (+/-9+/-10-11)	-	-	-
D)	Efecto de las variaciones de los tipos de cambio			
E)	Aumento/disminución neta del efectivo o equivalente (+/-5+/-8+/-12+/-D)	3.608	-3.220	7.200
	Efectivo o equivalentes al comienzo del periodo	108	3.716	496
	Efectivo o equivalentes al final del periodo	3.716	496	7.696

**ESTADO DE CAMBIOS EN EL PATRIMONIO NETO CORRESPONDIENTE AL EJERCICIO TERMINADO
A 31 DE DICIEMBRE 2018 (miles de euros)**

A) Estado de ingresos y gastos reconocidos		2016	2017	2018
	A) Resultado de la cuenta de pérdidas y ganancias	-2.027	-8.633	-1.585
(800), (89), 900, 992	I. Por valoración instrumentos financieros	-	-	-
(810), 910	II. Por coberturas de flujos de efectivo	-	-	-
94	III. Subvenciones, donaciones y legados	0	0	0
(85), 95	IV. Por ganancias y pérdidas actuariales y otros ajustes	-	-	-
(8300), 8301, (833), 834, 835, 838	V. Efecto impositivo	0	0	0
	B) Total ingresos y gastos imputados directamente en el patrimonio neto (I+II+III+IV+V)	0	0	0
(802), 902, 993, 994	VI. Por valoración de instrumentos financieros	-	-	-
(812), 912	VII. Por coberturas de flujos de efectivo	-	-	-
(84)	VIII. Subvenciones, donaciones y legados	0	0	0
830, (836), 837	IX. Efecto impositivo	0	0	0
	C) Total transferencias a la cuenta de pérdidas y ganancias (VI+VII+VIII+IX)	0	0	0
	Total ingresos y gastos reconocidos (A+B+C)	-2.027	-8.633	-1.585

B) Estado total de cambios en el patrimonio neto correspondiente al ejercicio terminado a 31 de diciembre							
	Capital	Prima de Emisión	Reservas	Resultado de Ejercicios Anteriores	Aportaciones de Socios	Resultado del ejercicio	TOTAL
Saldo final del ejercicio 2016	3.006	0	0	-5.399	11.369	-2.027	6.949
Total ingresos y gastos reconocidos	-	-	-	-	-	-8.633	-8.633
Otras variaciones del patrimonio neto	-	-	-	5.399	-7.433	2.027	-7
Saldo final del ejercicio 2017	3.006	0	0	0	3.936	-8.633	-1.691
Total ingresos y gastos reconocidos	-	-	-	2.158	3.368	-1.585	573
Otras variaciones del patrimonio neto	-	-	-	-	-	8.633	12.000
Saldo final del ejercicio 2018	3.006	0	0	2.158	7.304	-1.585	10.883

PARQUE TECNOLÓGICO Y AERONÁUTICO DE ANDALUCÍA, S. L. (AERÓPOLIS)

NATURALEZA

Se constituye el 23 de julio de 2002, adoptando la forma de sociedad mercantil limitada, con la denominación de Parque Tecnológico y Aeronáutico de Andalucía, S.L.

Se configura como una sociedad mercantil del Sector Público Andaluz en virtud de lo establecido en el artículo 75 de la Ley 9/2007, de 22 de octubre, de Administración de la Junta de Andalucía y en el artículo 4 del Decreto Legislativo 1/2010, de 2 de marzo, por el que se aprueba el texto refundido de la Ley General de la Hacienda Pública de la Junta de Andalucía.

OBJETO SOCIAL

La sociedad tiene por objeto social la constitución de un Tecnoparque con ubicación inicial en el término municipal de La Rinconada, conforme a la normativa que desarrolla el Plan director de Innovación y Desarrollo Tecnológico para Andalucía (PLADIT).

Sus actividades se dirigen a la comercialización y gestión posterior del Tecnoparque y garantizar la prestación, entre

otros, de los siguientes servicios a las empresas presentes en el mismo:

- a) Atención a las necesidades tecnológicas de las empresas que lo requieran.
- b) Fomento al desarrollo de proyectos de I+D+i.
- c) Prestación de servicios integrales tales como: calidad, organización de la producción, marketing, diseño de productos, procesos y servicios o información y documentación.
- d) Asesoramiento legal, fiscal y financiero.
- e) Formación profesional no formal.
- f) Transferencia de conocimientos entre los integrantes del Tecnoparque y otras actividades externas.
- g) Fomento de las actividades de cooperación entre los integrantes del Tecnoparque.
- h) Realizar convenios de colaboración con las universidades andaluzas.



- i) Prestar servicios comunitarios que garanticen el adecuado funcionamiento del Tecnoparque.
- j) Contribuir a la formación de nuevos investigadores y tecnólogos y facilitar su incorporación al mundo productivo.
- k) Participar activamente en la Red Andaluza de Innovación y Tecnología (RAITEC), en la forma que se regule.

También desarrolla actividades tendentes a la gestión del Centro de Empresas que la Agencia de Innovación y Desarrollo de Andalucía posee en el Parque Aerópolis, según lo estipulado en el convenio de colaboración suscrito con la Agencia de Innovación y Desarrollo de Andalucía de 21 de abril de 2008.

DOMICILIO SOCIAL

- C/. Ingeniero Rafael Rubio Elola, 1 - 1º (Centro de Empresas Aerópolis) 41309 La Rinconada (Sevilla).

CAPITAL SOCIAL

El capital de la sociedad a 31 de diciembre de 2018 es de 5.547.000 euros, representado por 55.470 participaciones de 100 euros de valor nominal cada una de ellas, totalmente suscrito y desembolsado.

	Capital (€)	Participaciones Sociales	Numeración	%
SOPREA	3.325.300	33.253	De la 1 a la 33.253	59,95
IDEA	2.221.700	22.217	De la 33.254 a la 55.470	40,05
Total	5.547.000	55.470		100,00



PARTICIPACIÓN EN OTRAS EMPRESAS

La sociedad no tiene participación, ni absoluta ni relativa, en ninguna otra sociedad.

ÓRGANOS DE LA SOCIEDAD

JUNTA GENERAL

Conformada por las dos sociedades que conforman su capital:

- Sociedad para la Promoción y Reconversión Económica de Andalucía, S.A.U (SOPREA).
- Agencia de Innovación y Desarrollo de Andalucía (IDEA).

CONSEJO DE ADMINISTRACIÓN

Su órgano de administración es un consejo de administración integrado por cuatro consejeros, de los cuales uno ejerce las funciones de Consejero Delegado, más un Secretario sin voto

PRESIDENTE

D. Francisco Javier Castro Baco

VICEPRESIDENTE

D. Manuel Cano Ruiz-Granados

CONSEJERO DELEGADO

D. Joaquín Rodríguez Grau

VOCAL

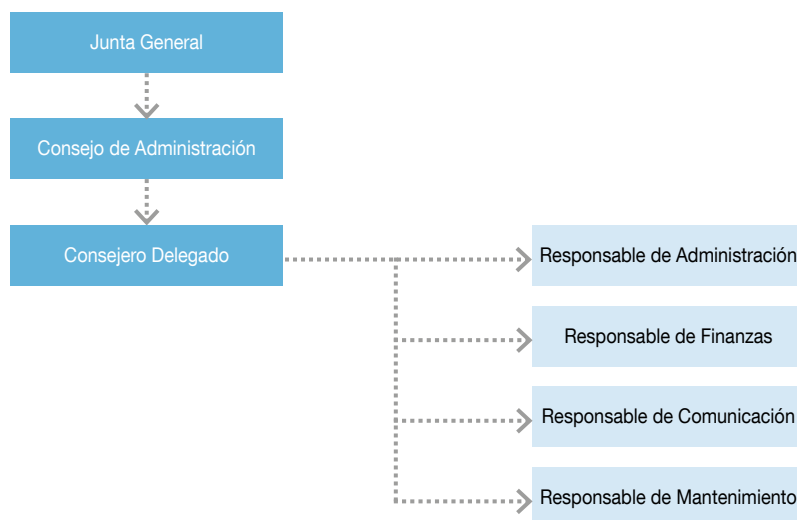
D. Francisco Álvaro Julio

PERSONAL

La plantilla media real durante el ejercicio 2018, ha sido de 4 personas, distribuidas según las siguientes categorías profesionales:

Personal	Hombres	Mujeres
Titulados superiores	1	1
Titulados medios	0	1
Administrativos	0	0
Otros	1	0
Total	2	2

ESTRUCTURA ORGÁNICA Y FUNCIONAL DE LA SOCIEDAD



ACTIVIDADES

COOPERACIÓN EMPRESARIAL Y FOMENTO A LA INNOVACIÓN


- Visita del Seminario de Tecnología Colegio San Francisco de Sales. 12 de enero.
- Jornada Addispace sobre fabricación aditiva para aplicaciones aeroespaciales. 21 de febrero.
- Roadshow 2018 “Movilidad e Industria 4.0”. 8 de marzo.
- Jornada “La importancia de los modelos de madurez (PMMP) para la consecución de la excelencia en la gestión de proyectos”. 14 de marzo.
- MasterClass para directivos “El poder de la influencia”. 15 de marzo.
- Jornada Hipermill Titanium Aero. 15 de marzo.
- Jornada de Memorias Canagrosa. 21 de marzo.
- Jornada de Mecanizado 4.0. de Walter Tools. 9 de mayo
- Jornadas Tecnológicas sobre digitalización de la industria. 20 de junio.
- Visita CVA Summer School. 19 de julio.
- Jornada Técnica sobre Tecnologías de Visión Artificial aplicadas a la aeronáutica. 3 de octubre.
- Visita Alcalde de Morón, Argentina. 9 de noviembre.
- Jornada de Fabricación Aditiva Renishaw. 30 de noviembre.
- Encuentro “Los retos del asociacionismo empresarial”. 20 de diciembre.

FINANCIACIÓN DE LA I+D+i

- Reunión Grupo Sectorial Enterprise Europe Network. 2 y 3 de octubre.
- Simposio Internacional sobre Tecnologías Duales. 3 y 4 de octubre.

PARTICIPACIÓN EN EVENTOS INTERNACIONALES

- Visita a Aerópolis de los organizadores de la cumbre de aerolíneas “low cost” CAPP. 21 de enero.
- ADM Sevilla 2018. 15-18 de mayo.
- Semana Mundial del Espacio. 4 - 10 de octubre.



ACTUACIONES DE COMUNICACIÓN, PROMOCIÓN Y DIFUSIÓN

- Memoria Anual Aerópolis.
- Boletín trimestral Aerópolis.
- Estudio estadístico de las empresas del Parque.
- Directorio de empresas del Parque.
- Página web y redes sociales.
- Generación de contenidos para medios especializados.
- Actualización de contenidos para señalización exterior del Parque.
- Dossier de prensa.
- Base de datos de empresas y difusión personalizada de noticias y eventos.

FORMACIÓN

Aerópolis promueve el desarrollo en sus instalaciones de actividades dirigidas a mejorar la formación y habilidades de los profesionales de las empresas ubicadas en el Parque. En 2018 se organizaron distintas actividades formativas en varias localizaciones de Aerópolis, tanto por empresas

dedicadas a la formación de dentro y fuera del Parque, como por las propias empresas aeronáuticas, como parte de su capacitación profesional interna.

Algunos de estos cursos fueron:

- Curso avanzado de automatización en la industria aeronáutica.
- Dirección de proyectos y metodologías adaptativas.
- Factoría Digital Industria 4.0.
- Curso Gemelo Digital.
- Sellador Aeronáutico.
- Montador de Estructuras Aeronáuticas.
- Inspector/verificador aeronáutico.
- Material Compuesto.
- Pintor Aeronáutico.
- Especialista Aeronáutico.
- Administrativo aeronáutico.
- Lean Manufacturing.

EDIFICIOS Y CENTROS PARA EL DESARROLLO Y LA INSTALACIÓN EMPRESARIAL EN EXPLOTACIÓN POR LA SOCIEDAD AERÓPOLIS:

La actividad principal de la Sociedad es, en conjunto con la dinamización del desarrollo económico y tecnológico y con la atracción de Inversiones, la promoción, comercialización y gestión de espacios para la implantación de empresas innovadoras, ingenierías, empresas TIC, empresas con profundo potencial de colaboración y sinergias con el sector aeroespacial e industria aeronáutica; todas ellas son empresas que tienen una componente tecnológica ligada a la I+D+i muy elevada. Es esta actividad la que define el dimensionamiento de la plantilla y demás activos puestos al servicio del cumplimiento de los fines y objeto de la sociedad.

En concreto los activos inmuebles gestionados por la compañía son los siguientes:

Centro de Ingeniería e Innovación Aeroespacial, Centro de Empresas, Aeronautic Suppliers Village, diversas naves industriales, diversos solares.

Otros activos y servicios en el parque científico - tecnológico: restaurante, guardería infantil, espacio para instalaciones deportivas, servicio postal y red de fibra óptica y telecomunicaciones avanzadas.

BALANCE DE SITUACIÓN 2018 (euros)									
ACTIVO		2016	2017	2018	PATRIMONIO NETO Y PASIVO		2016	2017	2018
A)	Activo no corriente	28.672.010	28.963.064	28.372.888	A)	Patrimonio neto	18.944.289	18.491.013	17.976.105
I.	Inmovilizado intangible	0	0	0	A-1	Fondos propios	8.732.220	8.520.963	8.240.849
II.	Inmovilizado material	1.024.673	1.023.779	1.022.884	I.	Capital	5.547.000	5.547.000	5.547.000
	2. Instalaciones técnicas y otro inmovilizado	2.684	1.790	895		1. Capital escriturado	5.547.000	5.547.000	5.547.000
	3. Inmovilizaciones en curso y anticipos	1.021.989	1.021.989	1.021.989	II.	Prima de emisión	0	0	0
III.	Inversiones inmobiliarias	27.361.146	26.834.418	26.307.690	III.	Reservas	3.282.387	3.185.220	2.973.963
	1. Terrenos	2.843.469	2.843.469	2.843.469		1. Reserva Legal	646.724	646.724	646.724
	2. Construcciones	24.517.677	23.990.949	23.464.221		2. Otras reservas	2.635.663	2.538.495	2.327.238
IV.	Inversiones empresas del grupo y asociadas l/p	0	0	0	IV.	Acciones/participaciones patrimonio propio	-	-	-
V.	Inversiones financieras a largo plazo	48.136	788.221	811.287	V.	Resultados ejercicios anteriores	0	0	0
	5. Otros activos financieros	48.136	788.221	811.287	VI.	Otras aportaciones de socios	0	0	0
VI.	Activos por impuestos diferidos	238.054	316.647	231.027	VII.	Resultado del ejercicio	-97.168	-211.257	-280.113
B)	Activo corriente	1.596.673	1.586.799	1.740.123	A-3	Subvenciones, donaciones y legados	10.212.069	9.970.050	9.735.256
I.	Activos no corrientes mantenidos para venta	0	0	0	B)	Pasivo no corriente	7.851.956	9.114.374	8.390.356
II.	Existencias	1.056.389	1.086.967	1.064.388	I.	Provisiones a largo plazo	0	0	0
	1. Terrenos y Solares	1.048.828	1.048.828	1.048.828		1. Obligaciones por prestaciones a l/p al personal	0	0	0
	2. Edificios construidos	0	0	0		4. Otras provisiones	0	0	0
	3. Anticipos a proveedores	7.561	38.139	15.560	II.	Deudas a largo plazo	4.056.682	5.530.616	5.015.703
III.	Deudores comerciales y otras cuentas a cobrar	440.465	318.471	328.369		2. Deudas con entidades de crédito	-	1.000.000	922.272
	1. Clientes por ventas y prestación de servicios	34.790	38.737	21.510		5. Otros pasivos financieros	4.056.682	4.530.616	4.093.430
	2. Clientes, empresas del grupo y asociadas	156.008	89.341	58.751	III.	Deudas con empresas del grupo y asociadas l/p	-	-	-
	3. Deudores varios	0	0	0	IV.	Pasivos por impuestos diferidos	3.402.754	3.322.078	3.243.813
	4. Personal	0	0	0	V.	Periodificaciones largo plazo	392.520	261.680	130.840
	5. Activos por impuesto corriente	57.961	0	0	C)	Pasivo corriente	3.472.439	2.944.477	3.746.550
	6. Otros créditos con las Admones. Públicas	191.707	190.393	248.108	I.	Pasivos vinc. c/activos no corrientes para venta	-	-	-
IV.	Inversiones empresas del grupo y asociadas c/p	0	1.231	100.377	II.	Provisiones a corto plazo	190.393	190.393	193.861
	2. Créditos a empresas	0	1.231	100.377	III.	Deudas a corto plazo	1.713.403	1.200.929	1.900.513
V.	Inversiones financieras a corto plazo	0	0	0		2. Deudas con entidades de crédito	0	0	77.728
	5. Otros activos financieros	0	0	0		5. Otros pasivos financieros	1.713.403	1.200.929	1.822.785
VI.	Periodificaciones a corto plazo	0	0	0	IV.	Deudas con empres. del grupo y asociadas c/p	1.499.151	1.499.151	1.514.074
VII.	Efectivo y otros activos líquidos equivalentes	99.818	180.130	246.989	V.	Acreeedores comerciales y otras a pagar	69.492	54.005	138.102
	1. Tesorería	99.818	180.130	246.989		1. Proveedores	43.913	31.018	99.623
						3. Acreeedores varios	17.183	0	18.219
						4. Personal	0	0	0
						5. Pasivos por impuesto corriente	0	0	0
						6. Otras deudas con las Admones. Públicas	8.336	22.987	20.261
					VI.	Periodificaciones	0	0	0
					VII.	Activo no corriente pendiente ajustar NPGC	-	-	-
					VIII.	Provisiones para impuestos	-	-	-
	Total activo (A+B)	30.268.683	30.549.864	30.113.012		Total patrimonio neto y pasivo (A+B+C)	30.268.683	30.549.864	30.113.012

CUENTA DE PÉRDIDAS Y GANANCIAS 2018 (euros)				
A)	Operaciones continuadas	2016	2017	2018
1.	Importe neto de la cifra de negocios	661.210	739.635	794.375
	a) Ventas	641	1.5676	794.375
	b) Prestaciones de servicios	660.569	738.067	0
2.	Variación existencias prod. terminado y en curso	0	0	0
3.	Trab. realizados por la empresa para su activo	0	0	0
4.	Aprovisionamientos	-72.872	0	0
	a) Consumo de mercaderías	0	0	0
	d) Deterioro de terrenos y solares	-72.872	0	0
5.	Otros ingresos de explotación	32.698	133.678	112.547
	a) Ingresos accesorios y gestión corriente	32.698	133.678	112.547
	b) Subvenciones explot.incorporadas Rtdo. ejer.	0	0	0
6.	Gastos de personal	-151.271	-147.675	-152.556
	a) Sueldos, salarios y asimilados	-116.666	-115.931	-117.871
	b) Cargas sociales	-34.605	-31.743	-34.685
7.	Otros gastos de explotación	-622.819	-709.597	-710.514
	a) Servicios exteriores	-516.235	-574.586	-590.224
	b) Tributos	-65.491	-77.503	-57.117
	c) Pérdidas, deterioro operaciones comerciales	-41.093	-57.508	-63.172
8.	Amortización del inmovilizado	-527.623	-527.623	-527.623
9.	Imputación subvenciones inmov. no financiero	296.525	296.525	296.525
10.	Excesos de provisiones	0	0	0
11.	Deterioro y Rtdo. enajenación inmovilizado	0	0	0
12.	Otros resultados	259.199	3.301	210
A-1	Resultado de explotación	-124.952	-211.756	-187.036
13.	Ingresos financieros	48.233	35.419	16.788
	a) De participación en instrumentos patrimonio	48.233	35.419	16.788
	b) De valores negociables y créditos inmovilizado	0	0	0
	b1) En empresas del grupo y asociadas	0	0	0
	b2) En terceros	48.233	35.419	16.788
14.	Gastos financieros	-93.820	-114.683	-203.197
	a) Por deudas con empresas grupo y asociadas	0	0	0
	b) Por deudas con terceros	-93.820	-114.683	-203.197
15.	Variación valor razonable instr. financiero	0	0	0
16.	Diferencias de cambio	0	0	0
17.	Deterioro y Rtdo. enajenaciones instr. financiero	0	0	0
A-2	Resultado financiero (13+14+15+16+17)	-45.587	-79.264	-186.408
A-3	Resultado antes de impuestos (A-1+A-2)	-170.539	-291.020	-373.444
18.	Impuesto sobre sociedades	73.371	79.763	93.331
A-4	Resultado del ejercicio procedente de operaciones continuadas (A-3+18)	-97.168	-211.257	-280.113
B) Operaciones interrumpidas				
19.	Resultado ejerc. operac. interrumpidas neto	-	-	-
A-5	Resultado del ejercicio (A-4+19)	-97.168	-211.257	-280.113

ESTADO DE FLUJOS DE EFECTIVO 2018 (euros)				
A)	Flujos de efectivo de actividades explotación	2016	2017	2018
1.	Resultado del periodo antes de impuestos	-170.539	-291.020	-373.444
2.	Ajustes del resultado	390.649	606.887	714.031
	a) Amortización del inmovilizado	527.623	527.623	527.623
	b) Correcciones valorativas por deterioro (+/-)	72.872	0	0
	c) Variación de provisiones (+/-)	41.093	0	0
	d) Imputación de subvenciones (-)	-296.525	0	0
	g) Ingresos financieros (-)	-48.233	-35.419	-16.788
	h) Gastos financieros (+)	93.820	114.683	203.197
3.	Cambios en el capital corriente	47.146	-136.817	-193.081
	a) Existencias (+/-)	5.907	-30.578	22.579
	b) Deudores y otras cuentas a cobrar (+/-)	13.726	121.994	-9.898
	c) Otros activos corrientes (+/-)	0	-1.231	-99.146
	d) Acreedores y cuentas a pagar (+/-)	9.052	-15.487	84.098
	e) Otros pasivos corrientes (+/-)	190.393	0	18.391
	f) Otros activos y pasivos no corrientes (+/-)	-171.933	-211.515	-209.105
4.	Otros flujos de efectivo actividades explotación	-430.227	499	-93.078
	a) Pago de intereses (-)	-93.820	-114.683	-203.197
	c) Cobros de intereses (+)	48.233	35.419	16.788
	e) Otros pagos (cobros) (-/+)	-384.640	79.763	93.331
5.	Flujos de efectivo de las actividades de explotación (+/-1+/-2+/-3+/-4)	-162.971	179.549	54.429
B) Flujos de efectivo de las actividades de inversión				
6.	Pagos por inversiones	-6.571	-818.677	-23.066
	c) Inmovilizado material	0	0	0
	d) Inversiones inmobiliarias	0	0	0
	e) Otros activos financieros	-6.571	-740.085	-23.066
	g) Otros activos	0	-78.592	0
7.	Cobros por desinversiones	374	0	85.619
	a) Empresas del grupo y asociadas	-	-	-
	c) Inmovilizado material	0	0	0
	e) Otros activos financieros	374	0	85.619
8.	Flujos de efectivo de las actividades de inversión (6+7)	-6.197	818.677	62.553
C) Flujos de efectivo de las actividades de financiación				
9.	Cobros y pagos por instrumentos patrimonio	0	-242.019	-234.794
	b) Amortización instrumentos de patrimonio (-)	0	-242.019	-234.794
	e) Subvenciones, donaciones y legados (+)	0	0	0
10.	Cobros y pagos por instrum. pasivo financiero	37.069	961.459	184.671
	a) Emisión	0	1.473.933	699.584
	2. Deudas con entidades de credito (+)	0	1.000.000	77.728
	4. Otras deudas (+/-)	37.069	473.933	621.857
	b) Devolución y amortización	-	-512.474	-514.913
	3. Deudas con entidades de credito	-	-	-77.728
	4. Otras deudas (+/-)	-	-512.474	-437.185
11.	Pagos por dividendos y remuneraciones de otros instrumentos de patrimonio	-	-	-
12.	Flujos de efectivo de las actividades de financiación (+/-9+/-10-11)	37.069	719.440	-50.123
D) Efecto de las variaciones de tipos de cambio				
E) Aumento/disminución neta del efectivo o equivalente (+/-5+/-8+/-12+/-D)				
	Efectivo o equivalentes al comienzo del periodo	231.916	99.818	180.130
	Efectivo o equivalentes al final del periodo	99.818	180.130	246.989

**ESTADO DE CAMBIOS EN EL PATRIMONIO NETO CORRESPONDIENTE AL EJERCICIO TERMINADO
A 31 DE DICIEMBRE 2018 (euros)**

A) Estado de ingresos y gastos reconocidos		2016	2017	2018
	A) Resultado de la cuenta de pérdidas y ganancias	-97.168	-211.257	-280.113
(800), (89), 900, 992	I. Por valoración instrumentos financieros	-	-	-
(810), 910	II. Por coberturas de flujos de efectivo	-	-	-
94	III. Subvenciones, donaciones y legados	-	-	-
(85), 95	IV. Por ganancias y pérdidas actuariales y otros ajustes	-	-	-
(8300), 8301, (833), 834, 835, 838	V. Efecto impositivo	-	-	-
	B) Total ingresos y gastos imputados directamente en el patrimonio neto (I+II+III+IV+V)	-	-	-
(802), 902, 993, 994	VI. Por valoración de instrumentos financieros	-	-	-
(812), 912	VII. Por coberturas de flujos de efectivo	-	-	-
(84)	VIII. Subvenciones, donaciones y legados	-506.669	-322.694	-313.059
830, (836), 837	IX. Efecto impositivo	95.491	80.674	78.265
	XII. Diferencia de conversión	-	-	-
	C) Total transferencias a la cuenta de pérdidas y ganancias (VI+VII+VIII+IX)	-411.179	-242.021	-234.794
	Total ingresos y gastos reconocidos (A+B+C)	-508.347	-453.278	-514.907

B) Estado total de cambios en el patrimonio neto correspondiente al ejercicio terminado a 31 de diciembre						
	Capital	Reserva legal	Reservas Voluntarias	Resultado del ejercicio	Subvenciones, donaciones y legados	TOTAL
Saldo final año 2016	5.547.000	646.724	2.635.663	-97.168	10.212.069	18.944.289
Saldo ajustado inicio 2017	5.547.000	646.724	2.635.663	-97.168	10.212.069	18.944.289
Total ingresos y gastos reconocidos	-	-	-	-211.257	-242.021	-453.278
Operaciones con socios y propietarios	-	-	-	-	-	-
Otras valoraciones del patrimonio neto	-	-	-97.168	97.168	-	-
Saldo final año 2017	5.547.000	646.724	2.538.495	-211.257	9.970.050	18.491.013
Saldo ajustado inicio 2018	5.547.000	646.724	2.538.495	-211.257	9.970.050	18.491.013
Total ingresos y gastos reconocidos	-	-	-	-280.113	-234.794	-514.907
Aumento de capital	-	-	-	-	-	-
Otras valoraciones del patrimonio neto	-	-	-211.257	211.257	-	-
Saldo final año 2018	5.547.000	646.724	2.327.238	-280.113	9.735.256	17.976.105

SOCIEDAD ANDALUZA PARA EL DESARROLLO DE LAS TELECOMUNICACIONES, S. A. (SANDETEL)

NATURALEZA

El Decreto 99/1997, de 19 de marzo, autorizó a la Empresa Pública de la Radio y Televisión de Andalucía y al Instituto de Fomento de Andalucía la constitución de una sociedad mercantil relacionada con el sector de las telecomunicaciones con la denominación de Sociedad Andaluza para el Desarrollo de las Telecomunicaciones, S.A. Su constitución efectiva tuvo lugar el 22 de mayo de 1997.

Se configura como una empresa pública de la Junta de Andalucía de las previstas en el artículo 4 del texto refundido de la Ley General de la Hacienda Pública de la Junta de Andalucía, aprobado por Decreto Legislativo 1/2010, de 2 de marzo.

Está adscrita funcionalmente a la Consejería de Economía, Empresas y Universidad.

OBJETO SOCIAL

El objeto social está constituido por la realización de actividades de carácter instrumental y/o técnico para:

- a) El fomento de actividades relacionadas con el desarrollo de las comunicaciones y de servicios asociados, cuya finalidad sea la producción, el transporte, la difusión y comercialización de servicios digitales multimedia.
- b) La gestión instrumental y técnica para el desarrollo de sistemas e instalaciones de telecomunicación del sector público andaluz y, en general, el desarrollo de proyectos derivados de la implantación de nuevas tecnologías de comunicación.
- c) La gestión de naturaleza instrumental y técnica de la Red Corporativa de Telecomunicaciones de la Administración de la Junta de Andalucía, entendida esta como el conjunto de medios tecnológicos, infraestructuras, aplicaciones, recursos de numeración y direccionamiento, procedimientos y configuraciones que dan soporte a las distintas necesidades de comunicación (voz, datos, video, etc.) y de servicios de valor añadido (mensajería, centros de contacto, comunicaciones unificadas, etc.) de la Administración de la Junta de Andalucía, así como a otras Entidades e Instituciones Públicas andaluzas que se adhieran a la Red.
- d) La ejecución material de las actuaciones derivadas de las políticas de seguridad de los sistemas de Información y telecomunicaciones de la Administración de la Junta de Andalucía.



- e) El desarrollo de actividades instrumentales y/o técnicas de la política informática junto con las políticas estratégicas de aplicación de las tecnologías de la información y de las comunicaciones en la Administración Pública de la Junta de Andalucía, y sus entes instrumentales.
- f) Gestión, desarrollo y ejecución de los aspectos instrumentales y técnicos de los programas y actuaciones relativos al desarrollo de la Sociedad de la Información en Andalucía.
- g) El desarrollo de estas actividades para cualquier otra administración pública y/o sus entes instrumentales de acuerdo con los principios de eficacia y eficiencia en la colaboración interadministrativa.

La ejecución de actividades constitutivas de su objeto social se realizará de conformidad con el régimen legal aplicable atendiendo a su condición de sociedad mercantil del sector público andaluz, que en ningún caso podrá implicar el ejercicio de potestades administrativas.

El objeto social podrá ser desarrollado mediante la titularidad de acciones o participaciones en sociedades o entidades de objeto social análogo al de esta sociedad.

DOMICILIO SOCIAL

- Avenida de la Arboleda, s/n. Edificio Zoco 41940 Tomares (Sevilla).

CAPITAL SOCIAL

El capital social asciende a 22.237.444 euros, representado por 3.700 acciones nominativas suscritas.

- al 51% por la Agencia de Innovación y Desarrollo de Andalucía.
- al 49% por RTVA.

PARTICIPACIÓN EN OTRAS EMPRESAS

La Sociedad posee una participación en Andalucía Digital Multimedia, S. A. del 47,81%.

ÓRGANOS DE LA SOCIEDAD

La composición del Consejo de Administración a 31 de diciembre de 2018 es la siguiente:

PRESIDENTE

D. Francisco Javier Castro Baco

CONSEJO DE ADMINISTRACIÓN

D. Ángel Ortiz Sánchez

D. Manuel Ortigosa Brun

D. Eduardo Tamarit Pradas

D. Rafael Solana Lara

D Manuel Cano Ruiz-Granados

D. Joaquín Durán Ayo

D^a. M^a Teresa García de Casasola Gómez

D. Eugenio Cosgaya Herrero

D^a. María Gema Pérez Naranjo

D^a Carmen Estero Balleto

PERSONAL

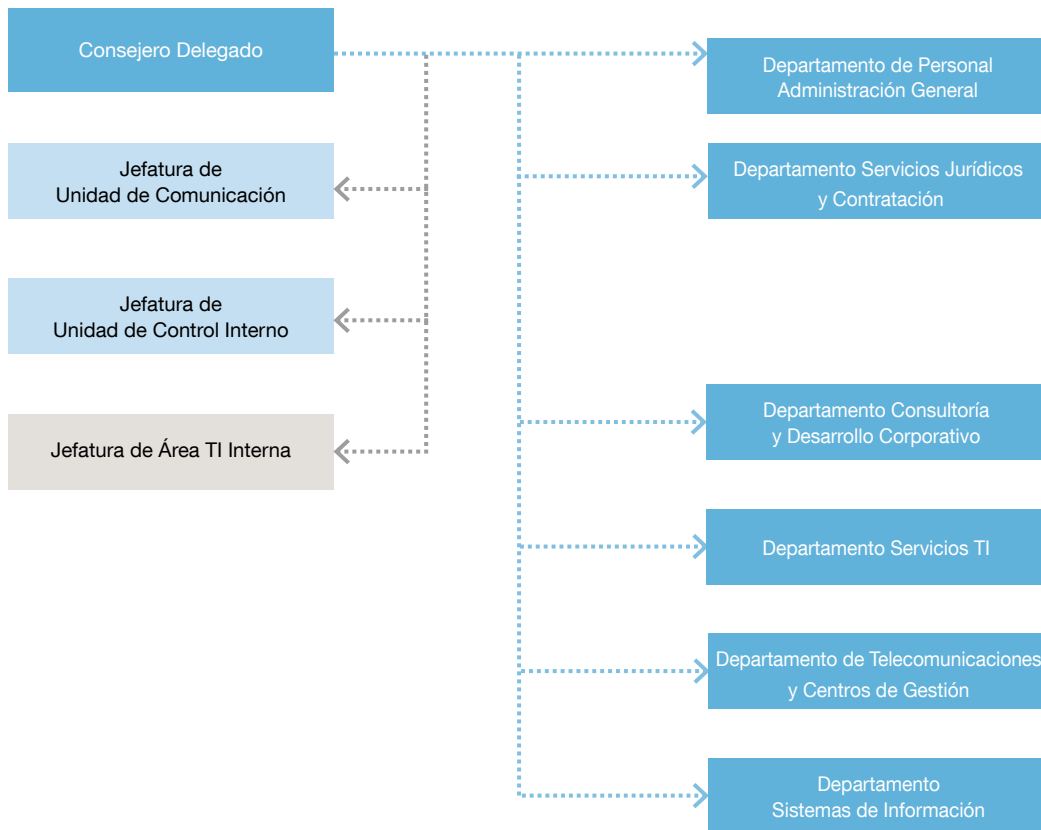
La plantilla medio real durante 2018 ha sido de 223 personas, distribuidas según las siguientes categorías:

Nivel de estudios	Hombres	Mujeres
Alta dirección(*)	4	0
Titulado superior	67	57
Titulado medio	30	8
Administrativos	2	12
Otros	31	12
Total	134	89

(*) Para la categoría "alta dirección" se incluye al personal directivo con relación laboral común fuera de convenio, aunque no tengan contratos de alta dirección.



ESTRUCTURA ORGÁNICA Y FUNCIONAL DE LA SOCIEDAD



ACTIVIDADES

Desarrollo de la Sociedad de la Información: encargado del desarrollo de proyectos para acercar las TIC a los ciudadanos, empresas y administración. Proyectos de impulso al sector TIC, infraestructura de telecomunicaciones, presencia web, seguridad de la información y modernización de las administraciones locales.

Operaciones TI: gestión, soporte y mantenimiento de las infraestructuras TI en la Junta de Andalucía.

Desarrollo de aplicaciones: desarrollo, implantación y mantenimiento de sistemas de información y aplicaciones para la prestación de servicios TIC de la Junta de Andalucía.

Atención al usuario y al ciudadano: centros de soporte para atender las incidencias y consultas de todos los ciudadanos y usuarios TIC de la Junta de Andalucía.

Telecomunicaciones: gestión, implantación, prestación y disponibilidad de los servicios de Red Corporativa de la Junta de Andalucía.

La actividad de la sociedad está financiada en casi un 100% por la Junta de Andalucía y sus Organismos. La figura principal a través de la cual se recibe la financiación es mediante las Encomiendas de Gestión.

IMPORTE NETO DE LA CIFRA DE NEGOCIOS

Procedente de Administraciones públicas

- Servicios prestados a la Junta de Andalucía: 49.557.252,77 euros

Entre los clientes con mayor aportación al importe neto de cifra de negocio destacamos:



- Consejería de Empleo, Empresa y Comercio: 21.873.426 euros
- Servicio Andaluz de Empleo: 7.357.683 euros
- Consejería de Economía, Hacienda y Administración Pública: 6.087.625 euros
- Consejería de Educación: 2.150.405 euros
- Consejería de Fomento y Vivienda: 2.180.526 euros
- Consejería de Igualdad y Políticas Sociales: 1.881.927 euros
- Servicios prestados a la Agencia de Innovación y Desarrollo de Andalucía: 44.589 euros
- Servicios prestados a RTVA: 459.158 euros

Casi el 100% del total de la cifra de negocios corresponde a servicios prestados a la Junta de Andalucía y Organismos dependientes.

SUBVENCIONES

El 18 de abril de 2017 la Sociedad recibe el 75% de una subvención en el marco del Programa de Investigación e Innovación de la Unión Europea, Horizonte 2020 de fondos procedentes de la Unión Europea. A la finalización del

proyecto, se estima que en diciembre de 2019 se recibirá el 25% restante.

ENDEUDAMIENTO

En el ejercicio 2018 se continúa amortizando el préstamo concedido por el Ministerio de Industria, Turismo y Comercio en el año 2010. La amortización durante el citado ejercicio fue de 1.860,32 euros.

En el ejercicio continúa en vigor el préstamo concedido en 2012 por la Junta de Andalucía en el marco del Fondo para la financiación de los pagos a proveedores, como queda reflejado en el pasivo del balance. Mediante resolución de la Dirección General de Tesorería y Deuda Pública, se establece un tipo de interés aplicable para 2018 del 0,834 %. Se ha amortizado principal en 2018 por importe de 712.289,92 euros.

DEUDORES

Administraciones públicas: Los saldos deudores con Administración pública se recogen en el epígrafe de “Relaciones con la Junta de Andalucía” y asciende a casi 20 millones de euros y se corresponde con las cantidades pendientes de cobro por las encomiendas de gestión ordenadas por las diversas Consejerías.

Entidades y empresas públicas: por venta y prestación de servicios a:

- **Agencia de Innovación y Desarrollo de Andalucía:** 4.085 euros.
- **Empresa Pública de Radio y Televisión de Andalucía:** 396.419 euros.
- **Entidades privadas:** clientes empresas privadas por prestación de servicios asciende a 2.270.272 euros.

ACREEDORES A CORTO PLAZO

Administraciones públicas: Por anticipos recibidos por venta y prestaciones de servicios: en el epígrafe de relaciones con la Junta de Andalucía, asciende a 1.357.585 euros.

Por tributos: en el epígrafe Otras deudas con la Administración:

- IVA: 1.068.768 euros
- Seguridad Social: 225.465 euros.
- Retenciones IRPF: 154.577 euros
- Impuesto sobre Sociedades: 89.436 euros

BALANCE DE SITUACIÓN 2018 (euros)

ACTIVO	2016	2017	2018
A) Activo no corriente	5.618.653	5.529.831	6.435.822
I. Inmovilizado intangible	126.417	88.954	451.040
5. Aplicaciones informáticas	126.417	88.954	451.040
6. Otro inmovilizado intangible	-	-	-
II. Inmovilizado material	2.429.228	2.224.957	2.521.411
1. Terrenos y Construcciones	1.146.335	1.118.622	1.090.908
2. Instalaciones técnicas y otro inmovilizado	1.282.893	1.106.335	1.430.503
3. Inmovilizado en curso	-	-	-
III. Inversiones inmobiliarias	490.327	490.328	490.328
1. Terrenos	490.327	490.328	490.328
IV. Inversiones empresas del grupo y asociadas I/p	2.358.936	2.551.452	2.813.247
1. Instrumentos de patrimonio	2.358.936	2.551.452	2.813.247
V. Inversiones financieras a largo plazo	104.019	78.130	77.501
1. Instrumentos de patrimonio	14.206	-	-
2. Créditos a terceros	-	-	-
5. Otros activos financieros	89.813	78.130	77.501
VI. Activos por impuestos diferidos	109.726	96.010	82.295
B) Activo corriente	38.414.100	38.549.968	33.747.249
I. Activos no corrientes manten. para la venta	-	-	-
II. Existencias	-	-	-
2. Materias primas y otros	-	-	-
III. Relaciones con la Junta de Andalucía	30.381.489	19.667.411	19.219.785
1. Operaciones específicas	30.381.489	19.667.411	19.219.785
IV. Deudores comerciales y otras cuentas a cobrar	5.680.563	5.012.452	3.780.650
1. Clientes por ventas y prestación de servicios	3.010.517	3.616.920	2.270.272
2. Clientes, empresas del grupo y asociadas	1.930.646	359.494	400.504
3. Deudores varios	0	0	0
4. Personal	1.077	1.130	-
5. Activos por impuesto corriente	0	0	0
6. Otros créditos con las Administraciones Públicas	738.323	1.034.907	1.109.875
V. Inversiones empresas del grupo y asociadas c/p	-	28.379	27.534
2. Créditos a empresas	-	-	-
VI. Inversiones financieras a corto plazo	19.881	-	-
2. Créditos a terceros	-	-	-
5. Otros activos financieros	19.881	28.379	27.534
VII. Periodificaciones a corto plazo	32.981	15.348	50.677
VIII. Efectivo y otros activos líquidos equivalentes	2.299.186	13.826.378	10.668.602
1. Tesorería	2.299.186	-	-
2. Otros activos líquidos equivalentes	-	-	-
Total activo (A+B)	44.032.753	44.079.798	40.183.071

PATRIMONIO NETO Y PASIVO	2016	2017	2018
A) Patrimonio neto	24.788.087	25.387.205	25.389.222
A-1 Fondos propios	24.645.008	25.144.021	25.295.745
I. Capital	22.237.444	22.237.444	22.237.444
1. Capital escriturado	22.237.444	22.237.444	22.237.444
II. Prima de emisión	10	10	10
III. Reservas	2.333.324	2.407.554	2.906.567
1. Reserva Legal	1.548.150	1.555.573	1.605.475
2. Otras reservas	785.174	851.754	1.293.443
Reserva de capitalización	0	227	7.651
V. Resultado del ejercicio	0	499.013	151.724
2. Resultado negativo ejercicios anteriores	0	0	0
VII. Resultado del ejercicio	74.230	0	0
VIII. Dividendo a cuenta	0	0	0
A-3 Subvenciones, transferencias, donaciones y legados	143.079	243.184	93.477
II. Procedentes de la Junta de Andalucía	-	-	-
B) Pasivo no corriente	4.155.826	3.824.402	3.181.612
I. Provisiones a largo plazo	0	365.832	508.310
4. Otras provisiones	0	0	0
II. Deudas a largo plazo	3.936.196	3.220.656	2.500.376
2. Deuda con entidades de crédito	-	-	-
3. Acreedores por arrendamiento financiero	-	-	-
5. Otros pasivos financieros	3.936.196	3.220.656	2.500.376
IV. Pasivos por impuestos diferidos	51.901	83.569	31.966
V. Periodificaciones a largo plazo	167.729	154.345	140.961
C) Pasivo corriente	15.088.840	14.868.191	11.612.236
II. Provisiones a corto plazo	556.088	-	-
III. Deudas a corto plazo	1.393.233	1.315.365	1.706.905
4. Acreedores por Arrendamiento Financiero	8.647	-	-
5. Otros pasivos financieros	1.384.586	1.315.365	1.706.905
IV. Relaciones con la Junta de Andalucía	2.073.893	2.573.459	1.357.585
5. Otros conceptos	2.073.893	2.573.459	1.357.585
V. Acreedores comerciales y otras a pagar	11.065.626	10.979.367	8.547.746
1. Proveedores	6.332.005	7.689.635	4.936.961
2. Proveedores, empresas del grupo y asociadas	-	-	-
3. Acreedores varios	2.517.269	2.735.092	3.052.989
4. Personal	233.270	139.448	25.577
5. Pasivos por impuestos corrientes	0	0	0
6. Otras deudas con las Administraciones Públicas	1.961.844	396.049	513.702
7. Anticipos de clientes	21.238	19.143	18.517
Total patrimonio neto y pasivo (A+B+C)	44.032.753	44.079.798	40.183.071

CUENTA DE PÉRDIDAS Y GANANCIAS 2018 (euros)				
A)	Operaciones continuadas	2016	2017	2018
1.	Importe neto de la cifra de negocios	39.576.862	44.724.558	50.389.883
	a) Ventas y prestaciones de servicios a la J.A.	39.101.271	44.308.041	49.973.573
	b) Prestaciones de servicios	475.591	416.517	416.310
5.	Otros ingresos de explotación	305.822	400.917	431.877
	a) Ingresos accesorios y gestión corriente	305.822	400.917	431.877
6.	Gastos de personal	-9.709.819	-9.858.874	-9.765.525
	a) Sueldos, salarios y asimilados	-7.439.757	-7.631.743	-7.546.945
	b) Cargas sociales	-2.270.062	-2.227.130	-2.218.580
	c) Provisiones	-	-	-
7.	Otros gastos de explotación	-29.493.970	-34.812.283	-40.490.124
	a) Servicios exteriores	-29.470.625	-34.770.132	-40.296.528
	b) Tributos	-28.207	-42.151	-193.596
	c) Variaciones de provis. por operac. comerciales	4.862	0	0
	d) Otros gastos de gestión corrientes	-	-	-
8.	Amortización del inmovilizado	-658.045	-585.361	-558.998
9.	Imputación subvenciones inmovilizado no financiero	50.129	50.129	50.129
10.	Excesos de provisiones	0	0	0
11.	Deterioro y Rtdo. enajenación inmovilizado	0	-743	0
	b) Resultados por enajenación y otras	-	-	-
12.	Otros resultados	-584.021	492.106	-51.462
A-1	Resultado de explotación	-513.042	410.450	5.779
13.	Ingresos financieros	3.783	145.013	111.504
	a) De participación en instrumentos de patrimonio	-	141.996	111.504
	a1) En empresas del grupo y asociadas	-	141.996	111.504
	b) De valores negociables y créditos inmovilizado	3.783	3.017	0
	b1) En empresas del grupo y asociadas	0	0	0
	b2) En terceros	3.783	3.017	0
14.	Gastos financieros	-38.474	-102.416	-31.274
	a) Por deudas con empresas grupo y asociadas	0	0	0
	b) Por deudas con terceros	-38.474	-102.416	-31.274
15.	Imputación subvenciones de carácter financiero	0	0	0
16.	Diferencias de cambio	0	0	0
17.	Deterioro y Rtdo. enajenac. instr.financieros	787.339	192.516	261.796
	a) Deterioros y pérdidas	787.339	192.516	261.796
	b) Resultados por enajenación y otras	-	-	-
A-2	Resultado financiero (13+14+15+16+17)	752.648	235.113	342.026
A-3	Resultado antes de impuestos (A-1+A-2)	239.606	645.563	347.805
18.	Impuesto sobre sociedades	-165.376	-146.550	-196.082
A-4	Resultado del ejercicio procedente de operaciones continuadas (A-3+18)	74.230	499.013	151.724
B)	Operaciones interrumpidas			
19.	Resultado ejercicio oper. interrumpidas neto	-	-	-
A-5	Resultado del ejercicio (A-4+19)	74.230	499.013	151.724

ESTADO DE FLUJOS DE EFECTIVO 2018 (euros)				
A)	Flujos de efectivo actividades de explotación	2016	2017	2018
1.	Resultado del periodo antes de impuestos	239.606	645.563	347.805
2.	Ajustes del resultado	61.354	67.821	-196.660
	a) Ingresos por activ. de explotación finan. por J.A.	-39.101.271	-44.308.041	-49.973.573
	b) Gastos por activ. de explotación finan. por J.A.	38.728.198	44.254.639	49.839.339
	c) Amortización del inmovilizado	658.045	585.361	558.998
	d) Correcciones valorativas por deterioro (+/-)	-792.201	-192.516	-261.796
	e) Variación de provisiones (+/-)	-	-190.256	142.477
	f) Imputación de subvenciones (-)	-50.129	-157.544	-199.609
	g) Resultados por bajas y enajenac. inmov. (+/-)	-	14.948	0
	i) Ingresos financieros (-)	-3.783	-145.013	-111.504
	j) Gastos financieros (+)	38.474	102.416	31.274
	k) Otros ingresos y gastos	584.021	103.826	-222.266
3.	Cambios en el capital corriente	2.746.034	11.927.775	-1.590.961
	a) Existencias (+/-)	0	0	0
	b) Deudores y otras cuentas a cobrar (+/-)	2.258.476	11.382.188	1.679.427
	c) Otros activos corrientes (+/-)	-3.280	9.136	-34.484
	d) Acreedores y cuentas a pagar (+/-)	503.690	344.087	-3.272.421
	f) Otros activos y pasivos no corrientes (+/-)	-13.122	192.364	36.518
4.	Otros flujos de efectivo activ. de explotación	-3.553.479	-57.093	202.762
	a) Cobros (pagos) activ. de explot. finan. por J.A.	-3.504.406	53.401	134.234
	a1) Cobros activ. de explotación finan. por J.A.	35.959.707	56.486.431	49.164.316
	a2) Pagos activ. de explotación finan. por J.A.	-39.464.113	-56.433.030	-49.030.082
	d) Pagos de intereses	-38.474	-102.416	-31.274
	e) Cobros de dividendos (+)	-	141.996	111.504
	f) Cobros intereses (+)	3.783	3.017	0
	g) Cobros (pagos) por imp. sobre beneficio (+/-)	-14.382	-153.091	-11.702
5.	Flujos de efectivo de las actividades de explotación (+/-1+/-2+/-3+/-4)	-	-	-
B)	Flujos de efectivo de las actividades de inversión	-390.139	-332.687	-1.216.909
6.	Pagos por inversiones	-390.139	-344.370	-1.217.538
	b) Inmovilizado intangible	-68.238	-60.040	-463.431
	c) Inmovilizado material	-321.901	-284.330	-754.108
	e) Otros activos financieros	0	0	0
7.	Cobros por desinversiones	-	11.683	629
	a) Inmovilizado material	-	11.683	629
8.	Flujos de efectivo de las activ. de inversión (6+7)	-	-	-
C)	Flujos efectivo de las actividades de financiación	-726.198	-724.187	-703.813
9.	Cobros y pagos por instrumentos de patrimonio	-	-	-
10.	Cobros y pagos por instr. de pasivo financiero	-726.198	-724.187	-703.813
	a) Emisión	-	-	-
	a4) Otras deudas (+)	-	-	-
	b) Devolución y amortización	-726.198	-724.187	-703.813
	b4) Otras deudas (-)	-	-	-
11.	Pagos por divid. y remun. de otros inst. de pat.	0	0	0
12.	Flujos de efectivo de las actividades de financiación (+/-9+/-10-11)	-	-	-
D)	Efecto de las variaciones de los tipos de cambio	0	0	0
E)	Aumento/disminución neta del efectivo o equivalente (+/-5+/-8+/-12+/-D)	-1.622.822	11.527.192	-3.157.776
	Efectivo o equivalentes al comienzo del periodo	3.922.008	2.299.186	13.826.378
	Efectivo o equivalentes al final del periodo	2.299.186	13.826.378	10.668.602

**ESTADO DE CAMBIOS EN EL PATRIMONIO NETO CORRESPONDIENTE AL EJERCICIO TERMINADO
A 31 DE DICIEMBRE 2018 (euros)**

A) Estado de ingresos y gastos reconocidos		2016	2017	2018
	A) Resultado de la cuenta de pérdidas y ganancias	74.230	499.013	151.724
(800), (89), 900, 992	I. Por valoración instrumentos financieros	-	-	-
(810), 910	II. Por coberturas de flujos de efectivo	-	-	-
94	III. Subvenciones, donaciones y legados	-	291.017	-
(85), 95	IV. Por ganancias y pérdidas actuariales y otros ajustes	-	-	-
(8300), 8301, (833), 834, 835, 838	V. Efecto impositivo	-	-72.754	-
	B) Total ingresos y gastos imputados directamente en el patrimonio neto (I+II+III+IV+V)	-	218.263	-
(802), 902, 993, 994	VI. Por valoración de instrumentos financieros	-	-	-
(812), 912	VII. Por coberturas de flujos de efectivo	-	-	-
(84)	VIII. Subvenciones, donaciones y legados	-50.129	-157.544	-199.609
830, (836), 837	IX. Efecto impositivo	12.532	39.386	49.902
	XII. Diferencia de conversión	-	-	-
	C) Total transferencias a la cuenta de pérdidas y ganancias (VI+VII+VIII+IX)	-37.597	-118.158	-149.707
	Total ingresos y gastos reconocidos (A+B+C)	36.633	599.117	2.017

B) Estado total de cambios en el patrimonio neto correspondiente al ejercicio terminado a 31 de diciembre

	Capital	Prima de emisión	Reservas	Resultados de ejercicios anteriores	Resultado del ejercicio	Dividendo a cuenta	Subvenciones, donaciones y legados	TOTAL
Saldo final año 2016	22.237.444	-	2.333.324	-	74.230	143.079	-	24.788.087
Saldo inicio año 2017	22.237.444	10	2.333.324	-	74.230	143.079	-	24.788.088
Total ingresos y gastos reconocidos	-	-	-	-	499.013	-118.158	-	380.855
Otras variaciones del patrimonio neto	-	-	-	-	-	218.263	-	218.263
Saldo final año 2017	-	-	74.230	-	-74.230	-	-	-
Total ingresos y gastos reconocidos	22.237.444	10	2.407.554	-	499.013	243.184	-	25.387.205
Operaciones con socios y propietarios	-	-	-	-	151.724	-149.707	-	2.017
Distribución de dividendos	-	-	-	-	-	-	-	-
Otras valoraciones del patrimonio neto	-	-	499.013	-	-499.013	-	-	-
Saldo final año 2018	22.237.444	10	2.906.567	-	151.724	93.477	-	25.389.222

VENTURE INVERCARIA, S. A. U.

NATURALEZA

Venture Invercaria, S.A.U. (anteriormente Inversión y Gestión de Capital Riesgo de Andalucía, S.A.U.) se constituye como Sociedad Anónima Unipersonal, por tiempo indefinido, mediante escritura pública otorgada en Sevilla el 28 de marzo de 2005.

Con fecha 10 de septiembre de 2015, la Sociedad modificó el artículo 1 de sus estatutos referente a su denominación social, pasando a denominarse Venture Invercaria, S.A.U.

OBJETO SOCIAL

- a) La promoción, constitución y participación en fondos de capital de riesgo, sociedades de capital de riesgo y otras entidades mercantiles, bien en forma unipersonal, mayoritaria o minoritaria en concurrencia con otras entidades financieras públicas o privadas, o con otros organismos públicos o privados.
- b) La constitución y gestión de sistemas de garantías para empresas.

- c) El fomento y desarrollo de instrumentos financieros para facilitar el acceso al crédito bancario a las empresas andaluzas y, en general, para la mejora de la financiación.

DOMICILIO SOCIAL

- C/ Leonardo da Vinci nº 17 - Parque Científico Tecnológico Cartuja 93 - 41092 Sevilla.

CAPITAL SOCIAL

A 31 de diciembre de 2018 la totalidad del capital social es propiedad de la Agencia de Innovación y Desarrollo de Andalucía, siendo su capital social al finalizar el ejercicio de 17.297.000 Euros.

Durante el ejercicio 2018, se ha llevado a cabo una ampliación de capital social por importe de 182.000 euros.





PARTICIPACIÓN EN OTRAS EMPRESAS

A 31 de diciembre de 2018, la Sociedad participa en el capital de las siguientes sociedades:

Empresa	Actividad	Participación %
Innova Venture SGEIC, SAU	Capital Riesgo	100%
Inversión y Gestión del Capital Semilla de Andalucía, SICC, S.A	Capital Riesgo	71,71%
Futuna Blue España, S.L	Alimentario	15,23%
Capital Promoción Empresarial del Sur, SGEIC, S.A	Capital Riesgo	10,00%
High Technology Masterbatches, S.L	Tecnológico	9,54%

ÓRGANOS DE LA SOCIEDAD

JUNTA GENERAL

La Junta General está compuesta por su accionista único Agencia de Innovación y Desarrollo de Andalucía - IDEA.

CONSEJO DE ADMINISTRACIÓN

El Consejo de Administración ha estado formado por el Presidente y tres vocales*. A 31 de diciembre de 2018 composición es la siguiente:

PRESIDENTE

D. Francisco Álvaro Julio

VOCALES

D. Manuel Cano Ruiz-Granados

D.ª Silvia Rodríguez Bouzo

D. Alejandro Suárez Herva

PERSONAL

La plantilla media real, durante el ejercicio 2016 ha sido de 9 personas, distribuidas según las siguientes categorías profesionales:

Categoría	Hombres	Mujeres
Titulados superiores	1	4
Administrativos	1	3
Total	2	7

ACTIVIDADES

ASPECTOS GENERALES

Durante el ejercicio 2018 INVERCARIA ha llevado a cabo diversas actuaciones dentro de un marco de apoyo a la creación y consolidación de empresas a través, fundamentalmente, del desarrollo de instrumentos financieros que promuevan la utilización de recursos propios vía capital riesgo y faciliten el acceso al mercado financiero de los proyectos empresariales andaluces, a través de instrumentos de participación en capital y préstamos participativos.

- **PROGRAMA CAMPUS:** Tiene como objetivo la creación y desarrollo de empresas de base tecnológica, con origen en la Universidad.

Durante el ejercicio 2018, no se han formalizado nuevas operaciones del Programa Campus Plus. El importe de las amortizaciones cobradas ha sido de 563.740,06 euros.

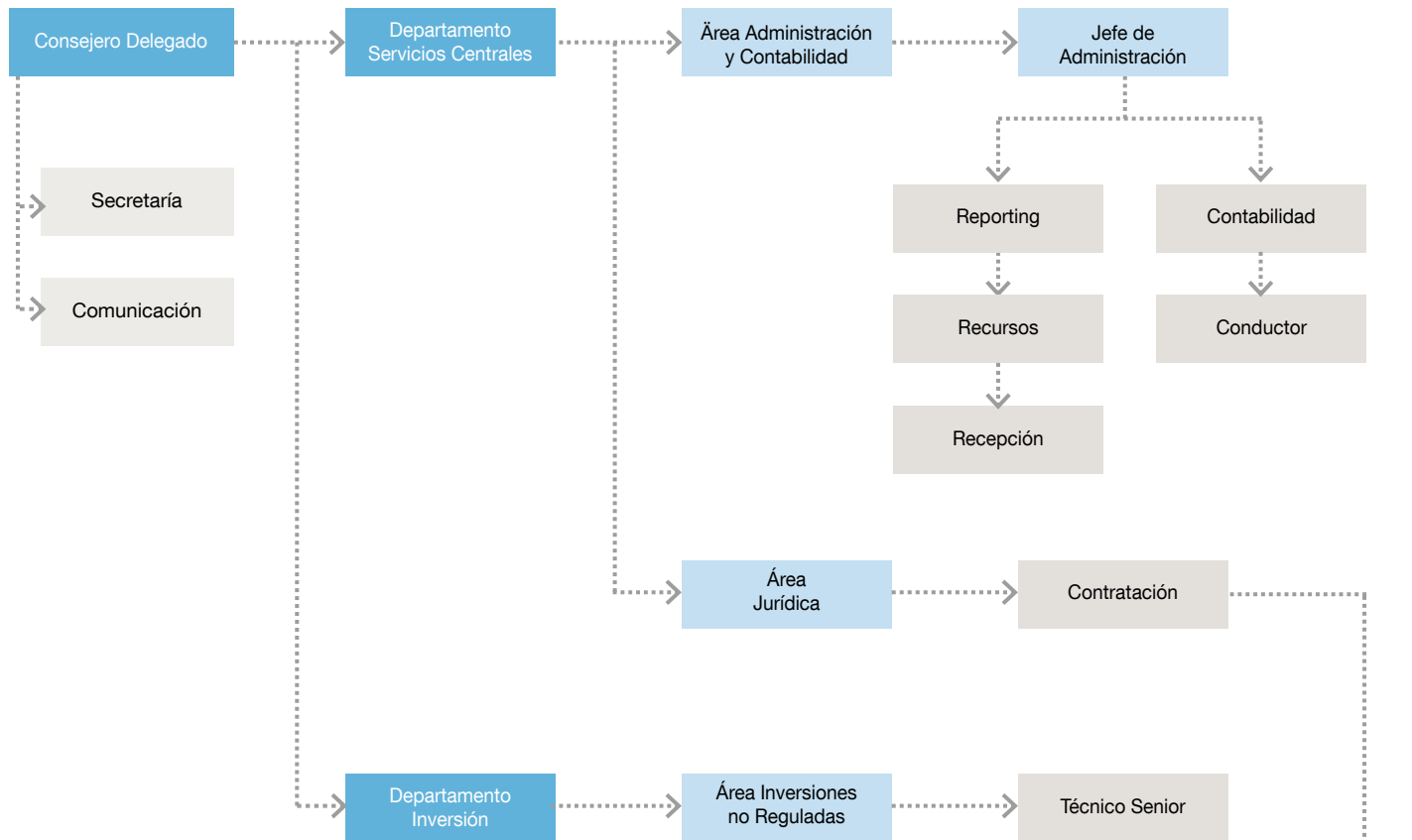
- **PROGRAMA ATLANTIS:** Tiene como objetivo la creación y desarrollo de empresas de carácter innovador.

Durante el ejercicio no se han formalizado nuevas operaciones. Las devoluciones de préstamos en este ejercicio han sido por un importe de 34.425,68 euros.

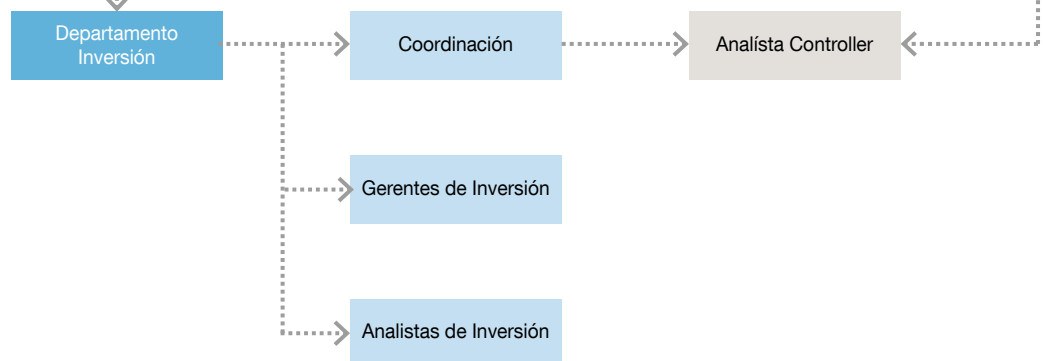
- **PROGRAMA FONDOS PROPIOS.** Durante el ejercicio 2018, se han llevado a cabo nuevas operaciones por importe de 67.500 euros, las amortizaciones durante el ejercicio de dicho programa han ascendido a 133.333,33 euros.

ESTRUCTURA ORGÁNICA Y FUNCIONAL DE LA SOCIEDAD

VENTURE INVERCARIA, SAU



VENTURE INVERCARIA, SGCR, SAU



BALANCE DE SITUACIÓN 2018 (euros)

ACTIVO	2016	2017	2018
A) Activo no corriente	14.358.653	12.368.322	10.512.942
I. Inmovilizado intangible	4.756	3.093	1.740
5. Aplicaciones informáticas	4.756	3.093	1.740
II. Inmovilizado material	22.954	18.403	9.696
1. Terrenos y construcciones	-	-	-
2. Instalaciones técnicas y otro inmovilizado	22.954	18.403	9.696
3. Inmovilizaciones en curso y anticipos	-	-	-
III. Inversiones inmobiliarias	-	-	-
IV. Inversiones empresas del grupo y asociadas l/p	10.314.726	9.162.172	7.627.502
1. Instrumentos de patrimonio	10.314.726	9.162.172	7.627.502
2. Créditos a empresas	-	-	-
V. Inversiones financieras a largo plazo	4.016.217	3.184.654	2.874.003
1. Instrumentos de patrimonio	1.397.404	1.457.375	1.641.563
2. Créditos a empresas del grupo	-	-	-
3. Créditos a terceros	2.618.813	1.727.278	1.232.441
5. Otros activos financieros	-	-	-
VI. Activos por impuestos diferidos	-	-	-
VII. Otros activos no corrientes a largo plazo	-	-	-
1. Financiación de actuaciones	-	-	-
2. Deudores a largo plazo, empresas del grupo	-	-	-
B) Activo corriente	3.605.285	2.936.643	2.325.907
I. Activos no corrientes mantenidos para la venta	-	-	-
II. Existencias	-	-	-
III. Deudores comerciales y otras cuentas a cobrar	662.595	604.578	945.394
1. Clientes por ventas y prestación de servicios	-	-	-
2. Clientes, empresas del grupo y asociadas	593.181	544.790	897.729
3. Deudores varios	47.574	47.436	47.422
4. Personal	500	-	-
5. Activos por impuesto corriente	-	-	-
6. Otros créditos con las Admones. Públicas	21.341	12.352	243
7. Accionistas (socios) desembolsos exigidos	-	-	-
IV. Inversiones empresas del grupo y asociadas c/p	-	720	46.564
1. Instrumentos de patrimonio	-	-	-
2. Créditos a empresas	-	720	46.564
V. Inversiones financieras a corto plazo	1.020.248	510.915	468.215
1. Instrumentos de patrimonio	-	-	-
2. Créditos a empresas	-	-	-
3. Créditos a terceros	697.681	510.915	468.215
4. Otros activos financieros	322.567	-	-
VI. Periodificaciones a corto plazo	-	-	-
VII. Efectivo y otros activos líquidos equivalentes	1.922.442	1.820.430	865.735
1. Tesorería	1.922.442	1.820.430	865.735
2. Otros activos líquidos equivalentes	-	-	-
Total activo (A+B)	17.963.938	15.304.965	12.838.849

PATRIMONIO NETO Y PASIVO	2016	2017	2018
A) Patrimonio neto	13.130.375	12.432.379	11.010.878
A-1 Fondos propios	13.130.375	12.432.379	11.010.878
I. Capital	16.793.000	17.115.000	17.297.000
1. Capital escriturado	16.793.000	17.115.000	17.297.000
II. Prima de emisión	-	-	-
III. Reservas	-	-	-
1. Reserva Legal	-	-	-
2. Otras reservas	-	-	-
IV. Acciones/participaciones patrimonio propio	-	-	-
V. Resultados ejercicios anteriores	-4.125.029	-3.662.625	-4.682.621
1. Remanente	-	-	-
2. Resultados negativos ejercicios anteriores	-4.125.029	-3.662.625	-4.682.621
VI. Otras aportaciones de socios	-	-	-
VII. Resultado del ejercicio	462.404	-1.019.996	-1.603.501
VIII. Dividendo a cuenta	-	-	-
IX. Otros instrumentos de patrimonio neto	-	-	-
A-2 Ajuste por cambio de valor	-	-	-
I. Instrumentos financieros disponibles para venta	-	-	-
II. Operaciones de cobertura	-	-	-
III. Otros	-	-	-
A-3 Subvenciones, donaciones y legados	-	-	-
A-4 Patrimonio neto pendiente ajustar NPGC	-	-	-
B) Pasivo no corriente	2.056.152	1.066.341	699.108
I. Provisiones a largo plazo	259.909	5.729	-
II. Deudas a largo plazo	-	-	-
III. Deudas con empresas del grupo y asociadas l/p	1.796.243	1.060.612	699.108
C) Pasivo corriente	2.777.411	1.806.245	1.128.864
I. Pasivos vinculados con activos no corrientes para la venta	-	-	-
II. Provisiones a corto plazo	-	-	-
III. Deudas a corto plazo	-	-	-
2. Deudas con entidades de créditos	-	-	-
IV. Deudas con empresas del grupo y asociadas c/p	2.610.012	1.705.391	1.004.753
V. Acreedores comerciales y otras a pagar	167.399	100.854	124.111
1. Proveedores	130.651	70.401	84.788
3. Acreedores varios	-	-	-
4. Personal	-	-	-
5. Pasivos por impuesto corriente	-	-	-
6. Otras deudas con las Admones. Públicas	36.749	30.454	39.323
VI. Periodificaciones	-	-	-
VII. Activo no corriente pendiente ajustar NPGC	-	-	-
VIII. Provisiones para impuestos	-	-	-
Total patrimonio neto y pasivo (A+B+C)	17.963.938	15.304.965	12.838.849

CUENTA DE PÉRDIDAS Y GANANCIAS 2018 (euros)				
A)	Operaciones continuadas	2016	2017	2018
1.	Importe neto de la cifra de negocios	569.167	519.926	472.822
	a) Ventas	-	-	-
	b) Prestaciones de servicios	569.167	519.926	472.822
2.	Variación exist. prod. terminados y en curso	-	-	-
3.	Trab. realizados por la empresa para su activo	-	-	-
4.	Aprovisionamientos	-	-	-
5.	Otros ingresos de explotación	-	-	-
	a) Ingresos accesorios y gestión corriente	-	-	-
6.	Gastos de personal	-541.189	-426.740	-418.541
	a) Sueldos, salarios y asimilados	-427.937	-345.350	-324.964
	b) Cargas sociales	-113.252	-81.390	-93.578
7.	Otros gastos de explotación	-132.761	-114.860	-131.162
	a) Servicios exteriores	-121.272	-109.575	-124.477
	b) Tributos	-11.489	-5.285	-6.686
8.	Amortización del inmovilizado	-15.979	-9.985	-10.060
9.	Imputación subvenciones inmov. no financiero	-	-	-
10.	Excesos de provisiones	-	-	-
11.	Deterioro y Rtdo. enajenación inmovilizado	-	-	-
	b) Resultados por enajenación y otras	-	-	-
12.	Otros resultados	235.968	254.180	1.719
A-1	Resultado de explotación	115.207	222.521	-85.223
13.	Ingresos financieros	64.190	66.938	89.586
	b) De valores negociables y créditos inmovilizado	64.190	66.938	89.586
	b2) En terceros	64.190	66.938	89.586
14.	Gastos financieros	-7.892	-5.719	-
	a) Por deudas con empresas grupo y asociadas	-	-	-
	b) Por deudas con terceros	-7.892	-5.719	-
	c) Por actualización de provisiones	-	-	-
15.	Variación valor razonable instr. financieros	-	-	-
16.	Diferencias de cambio	-	-	-
17.	Deterioro y Rtdo. enajenaciones instrumentos financieros	290.898	-1.297.181	-1.649.060
	a) Deterioros y pérdidas	290.898	-1.215.588	-1.649.060
	b) Resultados por enajenación y otras	-	-81.593	-
18.	Imputación subvenciones de carácter financiero	-	-	-
A-2	Resultado financiero (13+14+15+16+17+18)	347.197	-1.235.963	-1.559.474
A-3	Resultado antes de impuestos (A-1+A-2)	462.404	-1.013.442	-1.644.697
19.	Impuesto sobre sociedades	-	-6.554	41.196
A-4	Resultado del ejercicio procedente de operaciones continuadas (A-3+19)	462.404	-1.019.996	-1.603.501
B)	Operaciones interrumpidas			
20.	Resultado ejercicio oper. interrumpidas neto	-	-	-
A-5	Resultado del ejercicio (A-4+20)	462.404	-1.019.996	-1.603.501

ESTADO DE FLUJOS DE EFECTIVO 2018 (euros)				
A)	Flujos de efectivo actividades de explotación	2016	2017	2018
1.	Resultado del periodo antes de impuestos	462.404	-1.013.442	-1.644.697
2.	Ajustes del resultado	-619.218	991.768	1.565.524
	a) Amortización del inmovilizado	15.979	9.985	10.060
	b) Correcciones valorativas por deterioro (+/-)	-290.898	1.215.588	1.649.060
	c) Variación de provisiones (+/-)	-	-254.180	-4.010
	d) Resultados por bajas y enajenaciones de instrumentos financieros	-	81.593	-89.586
	g) Ingresos financieros (-)	-64.190	-66.938	-104.091
	h) Gastos financieros (+)	7.892	5.719	-
	k) Otros ingresos y gastos (-)	-288.000	-	-
3.	Cambios en el capital corriente	-82.679	-18.236	-329.668
	b) Deudores y otras cuentas a cobrar (+/-)	-112.465	48.308	-352.925
	c) Otros activos corrientes (+/-)	-	-66.545	23.257
	d) Acreedores y cuentas a pagar (+/-)	29.785	-	-
4.	Otros flujos de efectivo de las actividades de explotación	66.652	73.686	44.504
	a) Pago de intereses (-)	-7.892	-5.719	-
	b) Cobros de dividendos (+)	-	74.399	38.762
	c) Cobros de intereses (+)	74.544	5.005	7.461
	d) Otros pagos/cobros	-	-	-1.719
5.	Flujos de efectivo de las actividades de explotación (+/-1+/-2+/-3+/-4)	-172.841	33.776	-364.338
B)	Flujos de efectivo de las actividades de inversión			
6.	Pagos por inversiones	-2.086.190	-193.771	-249.036
	a) Empresas del grupo y asociadas	-22.001	-190.000	-
	b) Inmovilizado intangible	-	-3.771	-
	c) Inmovilizado material	-846	-	-
	e) Otros activos financieros	-2.063.343	-	-249.036
7.	Cobros por desinversiones	3.155.231	1.117.710	521.414
	a) Empresas del grupo y asociadas	-	6	-
	e) Otros activos financieros	3.155.231	1.117.704	521.414
8.	Flujos de efectivo de las actividades de inversión (6+7)	1.069.041	923.939	272.378
C)	Flujos de efectivo de las actividades de financiación			
9.	Cobros y pagos por instrumentos de patrimonio	0	322.000	182.000
	a) Emisión de instrumentos de patrimonio (+)	-	322.000	182.000
10.	Cobros y pagos por instrumentos de pasivo financiero	-984.554	-1.381.727	-1.044.735
	a) Emisión	-	-	-
	a3) Deudas con empresas del grupo y asoci. (+)	-984.554	-1.381.727	-1.044.735
11.	Pagos por dividendos y remuneraciones de otros instrumentos de patrimonio	-	-	-
12.	Flujos de efectivo de las actividades de financiación (+/-9+/-10-11)	-984.554	-1.059.727	-862.735
D)	Efecto de las variaciones de los tipos de cambio			
E)	Aumento/disminución neta del efectivo o equivalente (+/-5+/-8+/-12+/-D)	-88.354	-102.012	-954.695
	Efectivo o equivalentes al comienzo del periodo	2.010.797	1.922.442	1.820.430
	Efectivo o equivalentes al final del periodo	1.922.442	1.820.430	865.735

**ESTADO DE CAMBIOS EN EL PATRIMONIO NETO CORRESPONDIENTE AL EJERCICIO TERMINADO
A 31 DE DICIEMBRE 2018 (euros)**

A) Estado de ingresos y gastos reconocidos		2016	2017	2018
	A) Resultado de la cuenta de pérdidas y ganancias	462.404	-1.019.996	-1.603.501
(800), (89), 900, 992	I. Por valoración instrumentos financieros	-	-	-
(810), 910	II. Por coberturas de flujos de efectivo	-	-	-
94	III. Subvenciones, donaciones y legados	-	-	-
(85), 95	IV. Por ganancias y pérdidas actuariales y otros ajustes	-	-	-
(8300), 8301, (833), 834, 835, 838	V. Efecto impositivo	-	-	-
	B) Total ingresos y gastos imputados directamente en el patrimonio neto (I+II+III+IV+V)	-	-	-
(802), 902, 993, 994	VI. Por valoración de instrumentos financieros	-	-	-
(812), 912	VII. Por coberturas de flujos de efectivo	-	-	-
(84)	VIII. Subvenciones, donaciones y legados	-	-	-
830, (836), 837	IX. Efecto impositivo	-	-	-
	C) Total transferencias a la cuenta de pérdidas y ganancias (VI+VII+VIII+IX)	-	-	-
	Total ingresos y gastos reconocidos (A+B+C)	462.404	-1.019.996	-1.603.501

B) Estado total de cambios en el patrimonio neto correspondiente al ejercicio terminado a 31 de diciembre				
	Capital Escriturado	Resultado de ejercicios anteriores	Resultado del ejercicio	TOTAL
Saldo final año 2016	16.793.000	-4.125.029	462.404	13.130.375
Ajustes por cambios de criterios	-	-	-	-
Saldo al inicio año 2017 ajustado	16.793.000	-4.125.029	462.404	13.130.375
Aumento de capital	-	-	-	-
Reducción de capital	-	-	-	-
Total ingresos y gastos reconocidos	-	-	-1.019.996	-1.019.996
Aplicación resultado del eje. 2016	-	462.404	-462.404	-
Ampliación de capital	322.000	-	-	322.000
Saldo final año 2017	17.115.000	-3.662.625	-1.019.996	12.432.379
Ajustes por cambios de criterios	-	-	-	-
Saldo al inicio año 2018 ajustado	17.115.000	-3.662.625	-1.019.996	12.432.379
Total ingresos y gastos reconocidos	-	-	-1.603.501	-1.603.501
Aplicación resultado del eje. 2017	-	-1.019.996	1.019.996	-
Ampliación de capital	182.000	-	-	182.000
Saldo final año 2018	17.297.000	-4.682.621	-1.603.501	11.010.878

INNOVA VENTURE, S. G. E. I. C., S.A.U.

NATURALEZA

Innova Venture, SGEIC, SAU (anteriormente denominada Inversión, Gestión y Desarrollo de Capital Riesgo de Andalucía, SGEIC, SAU) se constituyó en Sevilla el día 2 de abril de 2009, siendo inscrita en el Registro Mercantil de Sevilla el 4 de junio de 2009. Con fecha 29 de junio de 2009 la Sociedad fue inscrita en el Registro de la Comisión Nacional del Mercado de Valores (CNMV) de Sociedades Gestoras de Entidades de Capital Riesgo.

La Sociedad, en el ejercicio 2014, cambió su denominación como consecuencia de su adaptación a la Ley 22/2014, de 12 de noviembre, reguladora de las entidades de capital-riesgo, otras entidades de inversión colectiva de tipo cerrado y las sociedades gestoras de Inversión colectiva de tipo cerrado, pasando a denominarse “Inversión, Gestión y Desarrollo de Capital Riesgo de Andalucía, Sociedad Gestora de Entidades de Inversión Colectiva, SAU” Este cambio de denominación vino regulado en la disposición

adicional primera de dicha Ley “Transformación de las Sociedades Gestoras de ECR autorizadas en SGEIC”.

OBJETO SOCIAL

Consiste en la administración y gestión de fondos de capital riesgo y de los activos de sociedades de capital riesgo. Como actividad complementaria, puede realizar tareas de asesoramiento de las empresas no financieras definidas en el artículo 2 de la ley 22/2014, de 12 de noviembre, reguladora de las entidades de capital-riesgo, otras entidades de inversión colectiva de tipo cerrado y las sociedades gestoras de inversión colectiva de tipo cerrado.

DOMICILIO SOCIAL

- C/ Leonardo Da Vinci, 17 A - 1ª Planta
Parque Científico Tecnológico - 41092 Sevilla.



CAPITAL SOCIAL

El capital social de la Sociedad a 31 de diciembre de 2018 está representado 47.000 acciones nominativas de 10 euros de valor nominal cada una de ellas, totalmente suscritas y desembolsadas. El único accionista de la Sociedad es Venture Invercaria, SAU.

La sociedad cumple a 31 de diciembre de 2018 con los requerimientos normativos de capital social mínimo inicial, recogidos en el artículo 48 de la Ley 22/2014, de 12 de noviembre, reguladora de las Entidades de Capital-Riesgo, otras entidades de inversión colectiva de tipo cerrado y las sociedades gestoras de inversión colectiva de tipo cerrado.


PARTICIPACIÓN EN OTRAS EMPRESAS

La sociedad no tiene actualmente ninguna participación mercantil en sociedad alguna.

ÓRGANOS DE LA SOCIEDAD

JUNTA GENERAL

La junta general está formada por su accionista único VENTURE INVERCARIA, S.A.U.



CONSEJO DE ADMINISTRACIÓN

El Consejo de Administración está formado por el Presidente y tres vocales. A 31 de diciembre de 2018 composición es la siguiente:

PRESIDENTE

D. Francisco Álvaro Julio

VOCALES

D. Manuel Cano Ruiz-Granados

D.ª Silvia Rodríguez Bouzo

D. Alejandro Suárez Herva

PERSONAL

La plantilla media real de la Sociedad durante el ejercicio 2018 ha sido de 9 personas, la distribución por categorías profesionales es la siguiente:

	Hombres	Mujeres
Titulados/as Superiores	7	2
Titulados/as Medios	-	-
Administrativos	-	-
	7	2

ACTIVIDADES

La Sociedad lleva a cabo la actividad de su objeto social en el marco regulatorio de la CNMV referente a Sociedades Gestoras de Entidades de Inversión Colectiva.

La principal fuente de ingresos de la Sociedad corresponde a las comisiones percibidas por el desarrollo de su actividad principal una vez constituidas las entidades de Capital Riesgo que gestionen. Entre otras se podrán percibir comisiones por los siguientes conceptos:

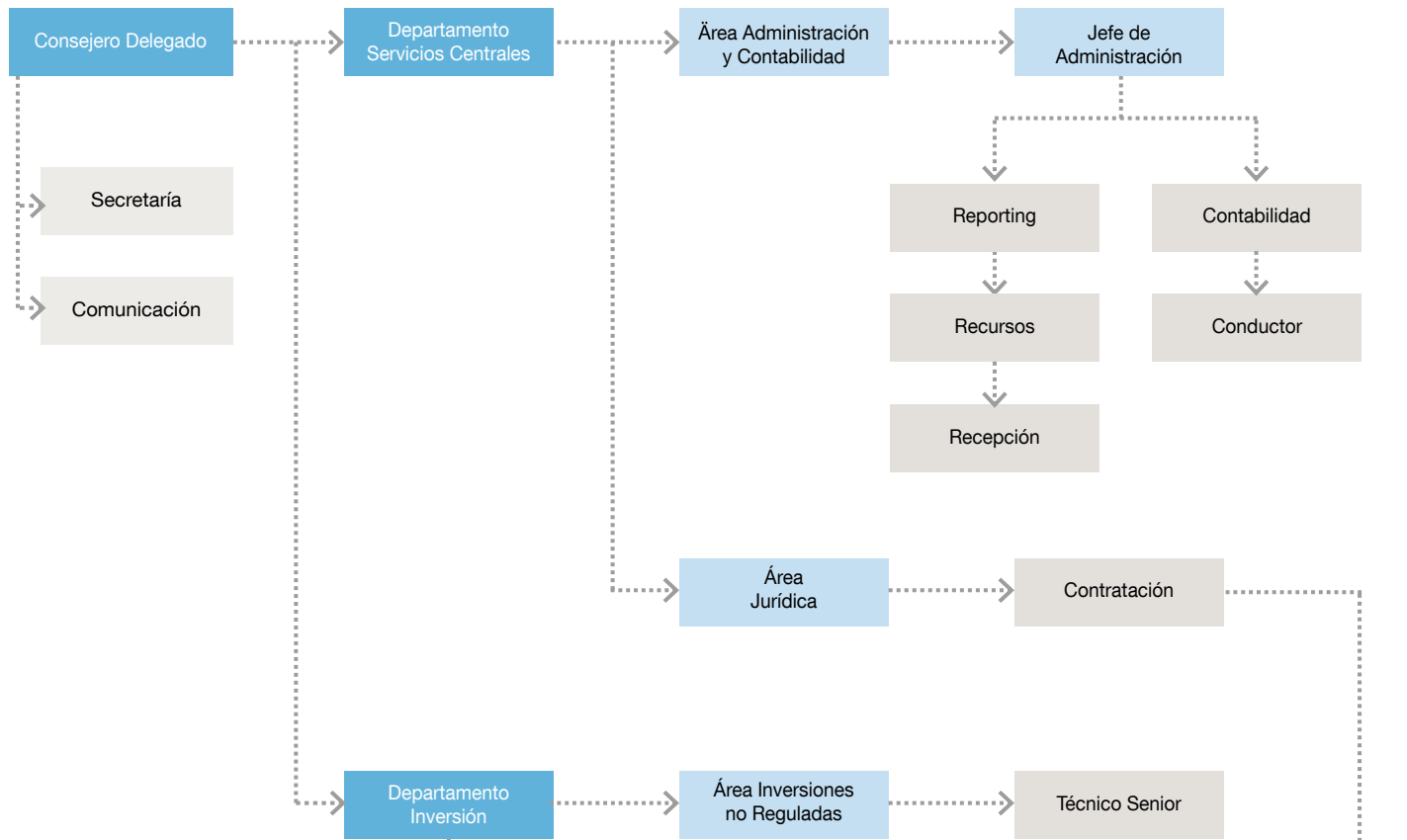
- Comisión de gestión por la gestión de los fondos de capital riesgo y de los activos de sociedades de capital riesgo.
- Comisión de éxito que se establece como porcentaje de los rendimientos de los fondos.

Las entidades gestionadas durante el ejercicio 2018 han sido las siguientes:

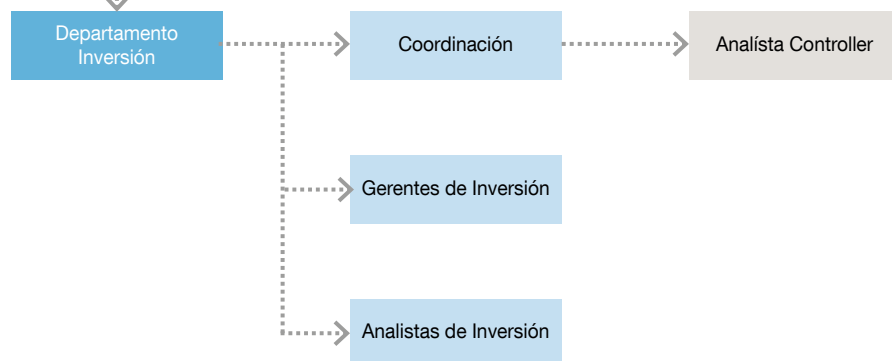
- Jeremie Andalucía, FICC.
- Inversión y Gestión de Capital Semilla de Andalucía, SICC, S.A.

ESTRUCTURA ORGÁNICA Y FUNCIONAL DE LA SOCIEDAD

VENTURE INVERCARIA, SAU



VENTURE INVERCARIA SGEGR, SAU



BALANCE DE SITUACIÓN 2018 (euros)

ACTIVO	2016	2017	2018	PASIVO Y PATRIMONIO NETO	2016	2017	2018
Tesorería	303.805	206.743	140.848	Cartera de negociación	-	-	-
Cartera de negociación	-	-	-	Pasivos financieros a coste amortizado	-	-	-
Activos financieros disponible para la venta	-	-	-	Provisiones	-	-	-
Inversiones crediticias	109.233	312.414	286.787	Pasivos fiscales	-	-	-
- Crédito a intermediarios financieros	109.031	291.453	257.906	Resto de pasivos	190.141	190.970	192.480
- Crédito a particulares	202	20.961	28.881	Total pasivo	190.141	190.970	192.480
Otros activos financieros	-	-	-	Fondos propios	224.580	328.814	235.249
Activo material	-	627	82	Capital	300.000	470.000	470.000
Activos fiscales	-	-	11	Reservas	64.625	63.883	63.883
Resto de activos	1.682	-	-	Otros instrumentos de capital	-	-	-
Total activo	414.721	519.785	427.728	Resultados de ejercicios anteriores	-25.195	-140.046	-205.069
				Resultado del ejercicio	-114.850	-65.023	-93.565
				Ajustes de valoración	-	-	-
				Subvenciones, donaciones y legados	-	-	-
				Total patrimonio neto	224.580	328.814	235.249
				Total pasivo y patrimonio neto	414.721	519.785	427.728
				PRO - MEMORIA	-	-	-
				Avales y garantías concedidas	-	-	-
				Otros pasivos contingentes	-	166.433	166.433
				Compromisos de compraventa de valores a plazo	-	-	-
				Valores propios cedidos en préstamo	-	-	-
				Desembolsos comprometidos por asesoramiento de emisiones	-	-	-
				Derivados financieros	-	-	-
				Otras cuentas de riesgo y compromisos	-	-	-
				Total cuentas de riesgo y compromisos	-	166.433	166.433
				Depósitos de títulos	-	-	-
				Cartera gestionadas	33.698.032	32.477.742	32.388.539
				Otras cuentas de orden	-	-	-
				Total otras cuentas de orden	33.698.032	32.477.742	32.388.539

CUENTA DE PÉRDIDAS Y GANANCIAS 2018 (euros)

	2016	2017	2018
Intereses y rendimientos asimilados	605	210	16
Intereses y cargas asimiladas	-	-425	-1.660
Margen de intereses	605	-215	-1.643
Rendimiento de instrumentos de capital	-	-	-
Comisiones percibidas	623.859	619.839	616.110
Comisiones pagadas	-	-	-
Resultado de operaciones financieras	-	-	-
Otros productos de explotación	22.612	22.612	18.237
Otras cargas de explotación	-	-	-
Margen bruto	647.076	642.236	632.704
Gastos de personal	-500.649	-505.531	-506.926
Gastos generales	-236.433	-211.008	-208.837
Amortización	-1.023	-940	-545
Dotaciones a provisiones	-23.822	-10.588	-38.841
Resultado de la actividad de explotación	-114.850	-85.830	-122.444
Resultado antes de impuestos	-114.850	-85.830	-122.444
Impuesto sobre beneficios	-	20.807	28.878
Resultado del ejercicio de op. continuadas	-114.850	-65.023	-93.565
Resultado de operaciones interrumpidas	-	-	-
Resultado del ejercicio	-114.850	-65.023	-93.565
Beneficio por acción	-	-	-
Básico	-4	1	-2
Diluido	-4	1	-2



**ESTADO DE CAMBIOS EN EL PATRIMONIO NETO CORRESPONDIENTE AL EJERCICIO TERMINADO
A 31 DE DICIEMBRE 2018 (euros)**

A) Estado de ingresos y gastos reconocidos		2016	2017	2018
	A) Resultado de la cuenta de pérdidas y ganancias	-114.850	-65.023	-93.565
(800), (89), 900 ,992	I. Por valoración instrumentos financieros	-	-	-
(810), 910	II. Por coberturas de flujos de efectivo	-	-	-
(85), 95	IV. Por ganancias y pérdidas actuariales y otros ajustes	-	-	-
	B) Total ingresos y gastos imputados directamente en el patrimonio neto (I+II+III+IV+V)	-	-	-
830, (836), 837	IX. Efecto impositivo	-	-	-
	C) Total transferencias a la cuenta de pérdidas y ganancias (VI+VII+VIII+IX)	-	-	-
	Total ingresos y gastos reconocidos (A+B+C)	-114.850	-65.023	-93.565

B) Estado total de cambios en el patrimonio neto correspondiente al ejercicio terminado a 31 de diciembre					
	Fondo social	Reservas	Resultado de ejercicios anteriores	Resultado del ejercicio	TOTAL
Saldo final año 2016	300.000	64.625	-25.195	-114.850	224.580
Total ingresos y gastos reconocidos	-	-	-	-65.023	-65.023
Operaciones con socios o propietarios	170.000	-742	-	-	169.258
Otras variaciones del patrimonio neto	-	-	-114.850	114.850	-
Aplicación de resultados	-	-	-	-	-
Saldo final año 2017	470.000	63.883	-140.045	-65.023	328.814
Total ingresos y gastos reconocidos	-	-	-	-93.565	-93.565
Operaciones con socios o propietarios	-	-	-	-	-
Otras variaciones del patrimonio neto	-	-	-65.023	65.023	-
Saldo final año 2018	470.000	63.883	-205.069	-93.565	235.249

INVERSIÓN Y GESTIÓN DE CAPITAL SEMILLA DE ANDALUCÍA, S.C.R., S. A. (INVERSEED)

NATURALEZA

Inversión y Gestión de Capital Semilla de Andalucía, S.I.C.C., S.A., anteriormente denominada Inverjaén Sociedad de Capital Riesgo, S.A. de Régimen Común se constituyó el 23 de diciembre de 1992, previa autorización de la Comisión Nacional del mercado de Valores. La CNMV acordó inscribir en el Registro Administrativo de Sociedades de Capital Riesgo a Inverjaén Sociedad de Capital Riesgo, S.A. con el número 15.

La denominación de la Sociedad cambió en el ejercicio 2011 en virtud del acta de la Junta General de Accionistas con fecha de 29 de junio de 2011, en la que se aprobó la modificación del artículo 1º de los estatutos sociales, pasando la Sociedad a denominarse Inversión y Gestión de Capital Semilla de Andalucía, Sociedad de Capital Riesgo, de Régimen Común, S.A.

En Junta General Extraordinaria de Accionistas de fecha 10 de agosto de 2016, se acordó la transformación de la Sociedad, de Sociedad de Capital Riesgo a Sociedad de Inversión Colectiva de tipo cerrado, pasando a denominarse Inversión y Gestión de Capital Semilla de Andalucía, SICCC, SA. La CNMV

acordó inscribir en el Registro Administrativo de Sociedades de Inversión Colectiva de tipo Cerrado a Inversión y Gestión de Capital Semilla de Andalucía, SICCC, SA con el número 11.

OBJETO SOCIAL

- a) La toma de participaciones temporales en el capital de empresas no financieras y de naturaleza no inmobiliaria que, en el momento de la toma de participación, no coticen en el mercado de bolsas de valores o en cualquier otro mercado-regulado equivalente de la Unión Europea o del resto de países miembros de la organización para la cooperación y el desarrollo económico (OCDE).
- b) Igualmente podrá invertir en otras entidades de Capital Riesgo conforme a lo previsto en la Ley. Todo ello con el fin de contribuir a la generación de empleo y desarrollo económico y social de las provincias de Sevilla, Jaén, Málaga, Almería, Córdoba, Huelva, Cádiz y Granada.
- c) Para el desarrollo de su objeto Social Principal podrá facilitar préstamos participativos, así como otras formas de financiación. De igual modo se podrán realizar actividades de asesoramiento en la forma permitida por la Ley.



d) La gestión de las inversiones, previo acuerdo de la Junta General, podrá realizarla una Sociedad Gestora de Entidades de Inversión Colectiva.

DOMICILIO SOCIAL Y SERVICIOS CENTRALES

- C/ Leonardo da Vinci, 17 - Parque Científico Tecnológico Cartuja 93 - 41092 Sevilla.

CAPITAL SOCIAL

A 31 de diciembre de 2018 el capital social asciende a 17.142.785,80 euros, representado por 24.489.694 acciones nominativas de 0,70 de valor nominal cada una de ellas.

PARTICIPACIÓN EN OTRAS EMPRESAS

A 31 de diciembre de 2016, la Sociedad participa en el capital de las siguientes sociedades:

EMPRESA	PARTICIPACIÓN %
SOLUCIONES RENOVABLES, S.L.	30,00
GAT INGENIERÍA Y SISTEMAS, S.L.	38,00
CONSULTORES Y BIOENERGÍA, S.L.	21,28
CONSULTORÍA Y SOL. TECN. DE LA INFORMACIÓN, IND Y COM. AGROCENTRAL, S.L.	10,70
LOGÍSTICA EFICACIA NATURAL, S.L.	39,26
ENERGÍA LA LOMA, S.A.	5,00
CLIMASUR 21, S.A.	46,80
PALACIO DE LOS SALCEDO, S.L.	31,77
CORPORACIÓN GRÁFICA PARA EL DESARROLLO DEL SECTOR, S.A.	26,78
GEOLIT CLIMATIZACIÓN, S.L.	27,97
GEOLIT SOLAR, S.L.	44,00
SERHOCA, S.L.	15,97
PARQUE CIENTIFICO TECNOLOGICO DEL ALMERIA S.A.	1,08
SEMILLAS ALMERIA S.L.	50,00
GESTORA DE RESIDUOS DEL SUR S.L.	49,46
SAVIA BIOTECH S.A.	19,23
SOLARIS ENEGÍA SOLAR S.A.	24,00
ANDUTEL SERVICIO DE TELECOMUNICACIONES, S.L.	40,48
CADIA INGENIERIA S.L.	50,00
ARION GRUPO, S.A.	13,33
BERHANYER SHOEMAKER, S.L.	42,50
BIOMORPHIC EBT S.L.	15,01
CIA. ELÉCTRICA PARA EL DESARROLLO SOSTENIBLE, S.A.	20,00
DESARROLLOS Y PROYECTOS MAFER ELECTRONICS, S.L.U.	24,00
FERIAS INTERNACIONALES VIRTUALES DE ANDALUCÍA, SL	40,00
GREEN POWER TECHNOLOGIES, S. L.	13,85
HIGH TECHNOLOGY MASTERBATCHES, S.L.	12,93
IRONGATE, SL	26,61
JUANA MARTIN ANDALUCÍA, S.L.	30,36
KANDOR GRAPHICS, S.L.	20,12
KEEPFRESH AGROANDALUCIA, S.L.	19,04
KEEPFRESH VERDE Y NATURAL, S.L.	5,00

EMPRESA	PARTICIPACIÓN %
NEW TECHNOLOGY CHILLER, S.L.	25,38
OLITEC ALJARAFE, SL	15,00
OPERADOR AEREO ANDALUS, S.A.	4,60
OWN SPA DESARROLLOS, S.L.	9,91
SERVIVATION, S.A.	24,49
ENTRA CREACIONES Y REPARACIONES ARTÍSTICAS, S.L.	25,00
VIDEOPLANING, SL	5,00

ÓRGANOS DE LA SOCIEDAD

JUNTA GENERAL

La junta general la conforman un total de 90 socios que conforman el 100% de su capital social.

CONSEJO DE ADMINISTRACIÓN

A 31 de diciembre de 2018, el Consejo de Administración está formado por*:

PRESIDENTE

D. Francisco Álvaro Julio

VOCALES

D. Manuel Cano Ruiz-Granados

D.ª Silvia Rodríguez Bouzo

D. Antonio J. Sánchez López

D. Alejandro Suárez Herva

D.ª María del Pilar Parra Ruiz

D. Francisco Javier Castro Baco

PERSONAL

La Sociedad no ha tenido personal durante el ejercicio 2018.

ACTIVIDADES

Aspectos generales

Durante el ejercicio 2018, la Sociedad a través de los órganos de gestión de los que se ha dotado se ha centrado en la consolidación de la operación de concentración y gestión de su cartera de inversiones, siendo mínima su actividad inversora.

Se han de destacar las desinversiones de las sociedades participadas:

- Geolit, Parque Científico Tecnológico, S.A.
- Industrial Logistics Engineering, S.L.

BALANCE DE SITUACIÓN 2018 (miles de euros)			
Activo	2016	2017	2018
A) Activo no corriente	2.762.865	2.649.878	1.419.302
I. Inversiones financieras a largo plazo	282.621	180.446	136.096
1. Instrumentos de patrimonio	-	-	-
2. Préstamos y Créditos a empresas del grupo	282.201	180.025	135.675
3. Valores representativos de deuda	-	-	-
4. Derivados	-	-	-
5. Otros activos financieros	420	420	420
II. Inversiones empresas del grupo y asociadas l/p	2.120.310	2.100.372	1.031.754
1. Instrumentos de patrimonio	2.034.242	2.100.372	1.031.754
2. Préstamos y Créditos a empresas	86.067	-	-
III. Inmovilizado material	359.934	369.060	251.453
IV. Inmovilizado intangible	-	-	-
V. Otros activos no corrientes	-	-	-
B) Activo corriente	9.312.435	8.705.084	8.776.914
I. Efectivo y otros activos líquidos equivalentes	8.094.302	8.396.966	8.316.495
II. Periodificaciones a corto plazo	-	-	-
III. Inversiones financieras a corto plazo	1.058.204	42.296	81.334
1. Instrumentos de patrimonio	-	-	-
2. Préstamos y Créditos a empresas	1.038.204	22.296	61.334
3. Valores representativos de deuda	20.000	20.000	20.000
4. Derivados	-	-	-
5. Otros activos financieros	-	-	-
IV. Inversiones empresas del grupo y asociadas c/p	75.586	211.493	333.077
1. Préstamos y Créditos a empresas	-	211.304	332.841
2. Valores representativos de deuda	-	-	-
3. Derivados	-	-	-
4. Otros activos financieros	75.586	189	236
V. Deudores	84.343	54.329	46.007
VI. Otros activos corrientes	-	-	-
Total activo (A+B)	12.075.300	11.354.963	10.196.216

PATRIMONIO NETO Y PASIVO	2016	2017	2018
A) Patrimonio neto	11.971.478	11.235.552	10.085.359
A-1 Fondos propios	11.971.478	11.235.552	10.085.359
I. Capital	17.142.786	17.142.786	17.142.786
1. Capital escriturado	17.142.786	17.142.786	17.142.786
II. Prima de emisión	0	0	0
III. Reservas	0	0	0
IV. Instrumentos de capital propios	-124.623	-124.623	-124.623
V. Resultados ejercicios anteriores	-5.302.390	-5.046.685	-5.782.611
VI. Otras aportaciones de socios	0	0	0
VII. Resultado del ejercicio	255.705	-735.926	-1.150.193
VIII. Dividendo a cuenta	0	0	0
IX. Otros instrumentos de patrimonio neto	0	0	0
A-2 Ajuste por valoración en patrimonio neto	0	0	0
I. Activos financieros disponibles para venta	0	0	0
II. Operaciones de cobertura	0	0	0
III. Otros	0	0	0
A-3 Subvenciones, donaciones y legados	0	0	0
B) Pasivo no corriente	0	0	0
I. Periodificaciones	0	0	0
II. Pasivo por impuesto diferido	0	0	0
III. Deudas con empresas del grupo y asociadas l/p	0	0	0
IV. Deudas a largo plazo	0	0	0
V. Provisiones a largo plazo	0	0	0
VI. Otros pasivos no corrientes	0	0	0
C) Pasivo corriente	103.822	119.411	110.857
I. Periodificaciones	0	0	0
II. Acreedores y cuentas a pagar	103.822	119.411	110.857
III. Deudas con empresas del grupo y asociadas c/p	0	0	0
IV. Deuda a c/p	0	0	0
V. Provisiones a corto plazo	0	0	0
VI. Otros pasivos financieros	0	0	0
Total pasivo y patrimonio neto (A+B+C)	12.075.300	11.354.963	10.196.216

CUENTA DE PÉRDIDAS Y GANANCIAS 2018 (miles de euros)				
A)	Operaciones continuadas	2016	2017	2018
1.	Ingresos financieros	229.021	48.134	94.523
	a) Intereses, dividendos y rendimientos asimilados	192.485	47.811	94.398
	b) Otros Ingresos financieros	36.535	322	125
2.	Gastos financieros	0	0	0
	a) Intereses y cargas asimiladas	0	0	0
	b) Otros Gastos financieros	0	0	0
3.	Resultados y variaciones del valor razonable de la cartera de inversiones financieras	533.445	-449.219	-992.778
	a) Resultados por enajenaciones	536.487	69.393	-
	a1) Instrumentos de patrimonio	536.487	69.393	-
	a2) Valores representativos de deuda	0	0	0
	a3) Otras inversiones financieras	0	0	0
	b) Variación del valor razonable en Instrumentos financieros	0	0	0
	c) Deterioro y pérdidas de Inversiones financieras	-3.041	-518.611	-992.778
	d) Diferencias de cambio	0	0	0
6.	Otros resultados de explotación	-400.000	-400.000	-400.000
	a) Comisiones y otros ingresos percibidos	0	0	0
	a1) De asesoramiento a empresas objeto de capital riesgo	0	0	0
	a2) Otras comisiones e ingresos	0	0	0
	b) Comisiones satisfechas	-400.000	-400.000	-400.000
	b1) Comisión de gestión	-400.000	-400.000	-400.000
	b2) Otras comisiones y gastos	0	0	0
	Margen Bruto	362.466	-801.085	-1.298.255
7.	Gastos de personal	-	-	-
8.	Otros gastos de explotación	-86.921	-152.058	-138.013
9.	Amortización del inmovilizado	-12.380	-12.666	-8.768
10.	Variación provisión otras operac. comerciales	-	-	-
A-1	Resultado de explotación	263.165	-965.810	-1.445.036
11.	Deterioro y/o resultados por enajenaciones del inmovilizado	-	21.792	-7
	Deterioro de resto de activos	-	-	-
	Otros	-7.460	-	-
A-2	Resultado financiero	-	-	-
A-3	Resultado antes de impuestos (A-1+A-2)	255.705	-944.018	-1.445.043
12.	Impuesto sobre sociedades	-	208.092	294.850
A-4	Resultado del ejercicio precedente de operaciones continuadas (A-3+12)	255.705	-	-
A-5	Resultado del ejercicio (A-4+18)	255.705	-735.926	-1.150.193

ESTADO DE FLUJOS DE EFECTIVO 2018 (miles de euros)				
A)	Flujos de efectivo de actividades de explotación	2016	2017	2018
1.	Resultado del periodo antes de impuestos	255.705	-944.018	-1.445.043
2.	Ajustes del resultado	-750.085	391.959	907.029
	a) Amortización del inmovilizado	12.380	12.666	8.768
	b) Correcciones valorativas por deterioro	3.041	496.819	992.778
	c) Variación de provisiones (+/-)	-	-	-
	d) Ingresos financieros (-)	-229.021	-48.134	-94.523
	e) Gastos financieros (+)	0	0	0
	f) Resultados por bajas y enajenaciones de instrumentos financieros	-536.487	-69.393	7
3.	Cambios en el capital corriente	55.661	14.513	-6.729
	b) Deudores y otras cuentas a cobrar (+/-)	28.181	-1.075	1.826
	c) Otros activos corrientes	0	0	0
	d) Acreedores y cuentas a pagar (+/-)	27.480	15.589	-8.554
4.	Otros flujos de efectivo actividades explotación	169.679	158.087	319.188
	b) Cobros de dividendos (+)	121.463	-	83.865
	c) Cobros de intereses (+)	48.216	130.210	7.851
	d) Cobros/pagos por impuestos sobre beneficios	-	27.874	227.474
5.	Flujos de efectivo de las actividades de explotación (+/-1+/-2+/-3+/-4)	-	-	-
B)	Flujos de efectivo de las actividades inversión	484.694	682.123	145.083
6.	Pagos por inversiones	-5.820	-650.000	-
	a) Empresas del grupo y asociadas	0	-650.000	-
	c) Inmovilizado material	-5.820	-	-
7.	Cobros por desinversiones	490.514	1.332.123	145.083
	a) Inversiones financieras	179.087	1.260.793	17.823
	b) Empresas del grupo y asociadas	311.427	71.330	18.426
	c) Inmovilizado material	-	-	108.833
8.	Flujos de efectivo de activ. de inversión (6+7)	-	-	-
C)	Flujos de efectivo de las actividades de financiación			
9.	Cobros y pagos por instrumentos de patrimonio	0	0	0
	a) Emisión de instrumentos de patrimonio (+)	0	0	0
10.	Cobros y pagos por instr. de pasivo financiero	0	0	0
	a) Emisión	0	0	0
	a2) Deudas con entidades de créditos (+)	0	0	0
	a3) Deudas con empresas del grupo y asociadas (+)	0	0	0
11.	Pagos por dividendos y remuneraciones de otros instrumentos de patrimonio	0	0	0
12.	Flujos de efectivo de las actividades de financiación (+/-9+/-10-11)	0	0	0
D)	Efecto de las variaciones de los tipos de cambio			
E)	Aumento/disminución neta del efectivo o equivalente (+/-5+/-8+/-12+/-D)	215.653	302.664	-80.471
	Efectivo o equivalentes al comienzo del periodo	7.878.649	8.094.302	8.396.966
	Efectivo o equivalentes al final del periodo	8.094.302	8.396.966	8.316.495

**ESTADO DE CAMBIOS EN EL PATRIMONIO NETO CORRESPONDIENTE AL EJERCICIO TERMINADO
A 31 DE DICIEMBRE 2018 (miles de euros)**

A) Estado de ingresos y gastos reconocidos		2016	2017	2018
	A) Resultado de la cuenta de pérdidas y ganancias	255.705	-735.926	-1.150.193
(800), (89), 900, 992	I. Por valoración instrumentos financieros	-	-	-
(810), 910	II. Por coberturas de flujos de efectivo	-	-	-
94	III. Subvenciones, donaciones y legados	-	-	-
(85), 95	IV. Por ganancias y pérdidas actuariales y otros ajustes	-	-	-
(8300), 8301, (833), 834, 835, 838	V. Efecto impositivo	-	-	-
	B) Total ingresos y gastos imputados directamente en el patrimonio neto (I+II+III+IV+V)	-	-	-
(802), 902, 993, 994	VI. Por valoración de instrumentos financieros	-	-	-
(812), 912	VII. Por coberturas de flujos de efectivo	-	-	-
(84)	VIII. Subvenciones, donaciones y legados	-	-	-
830, (836), 837	IX. Efecto impositivo	-	-	-
	C) Total transferencias a la cuenta de pérdidas y ganancias (VI+VII+VIII+IX)	-	-	-
	Total ingresos y gastos reconocidos (A+B+C)	255.705	-735.926	-1.150.193

B) Estado total de cambios en el patrimonio neto correspondiente al ejercicio terminado a 31 de diciembre							
	Fondo social	Prima Emisión	Reservas	Resultado de ejercicios anteriores	Menos: Valores propios	Resultado del ejercicio	TOTAL
Saldo final año 2016	17.142.786	-	-	-5.302.390	-124.623	255.705	11.971.477
Ajustes por cambios de criterios	-	-	-	-	-	-	-
Saldo al inicio año 2017 ajustado	17.142.786	-	-	-5.302.390	-124.623	255.705	11.971.477
Total ingresos y gastos reconocidos	-	-	-	-	-	-735.926	-735.926
Aumento de capital	-	-	-	-	-	-	-
Reducción de capital	-	-	-	-	-	-	-
Trasposos entre partidas de patrimonio neto	-	-	-	255.705	-	-255.705	-
Saldo final año 2017	17.142.786	-	-	-5.046.685	-124.623	-735.926	11.235.552
Ajustes por cambios de criterios	-	-	-	-	-	-	-
Saldo al inicio año 2018 ajustado	17.142.786	-	-	-5.046.685	-124.623	-735.926	11.235.552
Total ingresos y gastos reconocidos	-	-	-	-	-	-1.150.193	-1.150.193
Aumento de capital	-	-	-	-	-	-	-
Reducción de capital	-	-	-	-	-	-	-
Trasposos entre partidas de patrimonio neto	-	-	-	-735.926	-	735.926	-
Saldo final año 2018	17.142.786	-	-	-5.782.611	-124.623	-1.150.193	10.085.359

PARQUE DE INNOVACIÓN EMPRESARIAL SANLÚCAR LA MAYOR, S. A. (SOLAND)

NATURALEZA

Se constituye el 26 de enero de 2010, adoptando la forma de sociedad mercantil limitada, con la denominación de Parque de Innovación Empresarial Sanlúcar la Mayor, S.A. Se trata de una sociedad Mercantil del Sector Público Andaluz en virtud de lo establecido en los artículos 75 de la Ley 9/2007, de 22 de octubre, de Administración de la Junta de Andalucía y 4.1 del Decreto Legislativo 1/2010, de 2 de marzo, por el que se aprueba el texto refundido de la Ley General de la Hacienda Pública de la Junta de Andalucía por ser la participación indirecta de la administración de la Junta de Andalucía, ya que esta participa mayoritariamente por la entidad SOPREA, siendo su otro socio el Ayuntamiento de Sanlúcar la Mayor.

OBJETO SOCIAL

La actividad de la empresa (de interés público y social) es la siguiente:

- Gestión y ejecución del planeamiento urbanístico, comprendiendo la redacción de todo tipo de instrumentos de ordenación y gestión urbanística, así como proyectos

de urbanización, reparcelación y cuantos están previstos en la Legislación vigente para su tramitación por los organismos competentes. La sociedad también desarrollará la actividad urbanizadora, promoviendo, gestionando y ejecutando urbanizaciones. La gestión y explotación de obras y servicios resultantes de la urbanización.

- La construcción, adquisición y enajenación, por cualquier título, de bienes inmuebles y su explotación en forma de arrendamiento o cualquier otro admitido en derecho.
- Promover y participar en la sociedad o entidad gestora que, sin ánimo de lucro, se funde para constituirse en Parque de Innovación Empresarial en su rol de agente del sistema andaluz del conocimiento a tenor de lo establecido en el Decreto 254/2009, de 26 de mayo, o norma que lo sustituya y promover y participar en la entidad urbanística de conservación que se cree tras la urbanización de los terrenos.

La actividad se desarrollara exclusivamente en el ámbito de influencia del Plan Parcial Parque de Innovación Empresarial y Energía Renovables, aprobado definitivamente mediante el acuerdo del Pleno de fecha 21 de diciembre de 2009.



DOMICILIO SOCIAL

- Plaza Virgen de los Reyes, 8
41800 Sanlúcar la Mayor (Sevilla)
- Notificaciones: Calle Leonardo da Vinci, 17A,
41092 Sevilla

CAPITAL SOCIAL

El capital de la sociedad, a 31 de diciembre de 2018 es de 16.184.500 euros, representado por 161.845 acciones de 100 euros de nominal cada una de ellas. Todas las acciones están desembolsadas y gozan de iguales derechos políticos y económicos.

Participación en el capital social es la siguiente:

	Participaciones	% Participaciones
SOPREA	1 a 97.107	60%
Ayto. Sanlúcar la Mayor	97.108 a 161.845	40%

PARTICIPACIÓN EN OTRAS EMPRESAS

La sociedad no tiene participación en otras empresas al final del ejercicio 2018.

ÓRGANOS DE LA SOCIEDAD

JUNTA GENERAL

Está compuesta por todos los accionistas de la sociedad.

CONSEJO DE ADMINISTRACIÓN

- D. Francisco Álvaro Julio
- D. Francisco Díaz Morillo
- D. Ramón González González
- D. Raúl Castilla Gutiérrez
- D. Manuel Cano Ruíz-Granados

CONSEJERO DELEGADO

- D. Ramón González González

PERSONAL

La sociedad no dispone de trabajadores en el ejercicio 2018.





ACTIVIDADES

INFRAESTRUCTURAS

- Durante este ejercicio, no se han llevado a cabo la ejecución de nuevas infraestructuras, ya que se tomó la decisión de llevar a cabo la ejecución de las infraestructuras conforme a la implantación de nuevas operaciones de inversión en el Parque

Otras actuaciones desarrolladas

Se ha ingresado la garantía que se instó en el ejercicio 2015 por importe de 79.987,08 € de la UTE CYES CYSUR, comprometida en el contrato de obras PA/4-2011.

GESTIÓN GENERAL

Eje comercialización

- Se han continuado actuaciones orientadas a mejorar la comunicación y comercialización del Parque, como elemento clave dentro de la estrategia de comercialización.

- Tras la publicación de la Orden de 5 de junio de 2017 por la que se aprueban las bases reguladoras para la concesión de subvenciones en régimen de concurrencia no competitiva a las empresas para el desarrollo industrial, la mejora de la competitividad, la transformación digital y la creación de empleo en Andalucía durante el período 2017-2020, se espera se puedan implementar nuevos inversores, al establecerse un marco de incentivos beneficioso para la captación de clientes en el Parque. En este sentido, se han desarrollado contactos con diversas empresas, que han manifestado su interés en establecerse en SOLAND, pero sin llegar a concretar ninguna operación.

Eje gestión

- En el ámbito de la gestión y conservación del espacio, se sigue con el mantenimiento de las instalaciones y control del Parque.

BALANCE DE SITUACIÓN 2018 (euros)

ACTIVO	2016	2017	2018
A) Activo no corriente	17.712.529	17.646.358	17.547.707
I. Inmovilizado intangible	2.406	2.234	2.062
II. Inmovilizado material	9.859	8.496	7.133
1. Terrenos y construcciones	0	0	0
2. Instalaciones técnicas y otro inmovilizado	9.859	8.496	7.133
3. Inmovilizado en curso y anticipo	0	0	0
III. Inversiones inmobiliarias	17.657.446	17.593.881	17.530.317
IV. Inversiones empresas del grupo y asociadas I/p	0	0	0
V. Inversiones financieras a largo plazo	34.221	34.224	1.747
VI. Activos por impuestos diferidos	8.597	7.523	6.448
B) Activo corriente	1.411.869	1.440.537	1.226.124
I. Activos no corriente manten. para la venta	0	0	0
II. Existencias	0	0	0
III. Deudores comerciales y otras cuentas a cobrar	504.199	975.116	1.049.503
1. Clientes por ventas y prestación de servicios	101.174	585.581	676.553
2. Clientes, empresas del grupo y asociadas	0	0	0
3. Deudores varios	361.224	372.032	348.663
4. Personal	0	0	0
5. Activos por impuesto corriente	1.458	145	0
6. Otros créditos con las Admones. Públicas	40.343	17.358	24.287
7. Accionistas (socios) desembolsos exigidos	0	0	0
IV. Inversiones empresas del grupo y asociadas c/p	0	15.603	15.603
1. Instrumentos de patrimonio	-	-	-
2. Créditos a empresas	-	-	-
3. Valores representativos de deuda	-	-	-
4. Derivados	-	-	-
5. Otros activos financieros	-	15.603	15.603
V. Inversiones financieras a corto plazo	823.212	403.212	137.189
1. Instrumentos de patrimonio	-	-	-
2. Créditos a empresas	-	-	-
3. Valores representativos de deuda	-	-	-
4. Derivados	-	-	-
5. Otros activos financieros	823.212	403.212	137.189
VI. Periodificaciones a corto plazo	-	-	-
VII. Efectivo y otros activos líquidos equivalentes	84.458	46.606	23.829
1. Tesorería	84.458	46.606	23.829
2. Otros activos líquidos equivalentes	0	0	0
Total activo (A+B)	19.124.398	19.086.895	18.773.831

PATRIMONIO NETO Y PASIVO	2016	2017	2018
A) Patrimonio neto	16.592.170	16.801.775	16.680.273
A-1 Fondos propios	15.797.737	16.044.234	15.957.164
I. Capital	16.184.500	16.184.500	16.184.500
1. Capital escriturado	16.184.500	16.184.500	16.184.500
2. Capital no exigido	-	-	-
II. Prima de emisión	0	0	0
III. Reservas	-113.693	-83.235	153.024
2. Otras reservas	-	-	-
IV. Acciones/participaciones patrimonio propio	-	-	-
V. Resultados ejercicios anteriores	-303.528	-303.528	-303.528
2. Resultados negativos ejercicios anteriores	-303.528	-303.528	-303.528
VI. Otras aportaciones de socios	-	-	-
VII. Resultado del ejercicio	30.458	246.497	-76.832
A-2 Ajuste por cambio de valor	-	-	-
A-3 Subvenciones, donaciones y legados	794.433	757.541	723.109
B) Pasivo no corriente	2.236.820	2.014.556	710.450
I. Provisiones a largo plazo	0	0	0
II. Deudas a largo plazo	1.960.985	1.751.019	458.390
5. Otros pasivos financieros	1.960.985	1.751.019	458.390
III. Deudas con empresas del grupo y asociadas I/p	0	0	0
IV. Pasivos por impuestos diferidos	275.835	263.537	252.060
V. Periodificaciones a largo plazo	-	-	-
VI. Pasivo no corriente pendiente ajustar NPGC	-	-	-
C) Pasivo corriente	295.408	270.564	1.383.108
I. Pasivos vinculados con activos no corrientes para la venta	-	-	-
II. Provisiones a corto plazo	-	-	-
III. Deudas a corto plazo	240.880	240.880	1.361.796
5. Otros pasivos financieros	240.880	240.880	1.361.796
IV. Deudas con empresas del grupo y asociadas c/p	-	-	-
V. Acreedores comerciales y otras a pagar	54.528	29.684	21.312
1. Proveedores	29.318	13.510	12.801
2. Proveedores, empresas del grupo y asociadas	-	-	-
3. Acreedores varios	25.210	13.882	8.511
4. Personal	0	0	0
5. Pasivos por impuesto corriente	0	0	0
6. Otras deudas con las Admones. Públicas	0	2.292	0
VI. Periodificaciones	0	0	0
VII. Activo no corriente pendiente ajustar NPGC	-	-	-
VIII. Provisiones para impuestos	-	-	-
Total patrimonio neto y pasivo (A+B+C)	19.124.398	19.086.895	18.773.831

CUENTA DE PÉRDIDAS Y GANANCIAS 2018 (euros)				
A)		2016	2017	2018
1.	Importe neto de la cifra de negocios	163.505	163.505	68.127
	a) Ventas	0	0	0
	b) Prestaciones de servicios	163.505	163.505	68.127
2.	Variación existencias prod. termin. y en curso	0	0	0
3.	Trab. realizados por la empresa para su activo	0	0	0
4.	Aprovisionamientos	0	0	0
	a) Consumo de mercaderías	0	0	0
5.	Otros ingresos de explotación	0	0	0
	a) Ingresos accesorios y gestión corriente	-	-	-
	b) Subv. explot. incorporadas Rtdo. ejercicio	-	-	-
6.	Gastos de personal	0	0	0
7.	Otros gastos de explotación	-477.875	101.144	-127.669
	a) Servicios exteriores	-170.619	-147.616	-93.749
	b) Tributos	-29.248	-29.248	-33.920
	c) Deterioro por operaciones comerciales	-278.008	278.008	0
8.	Amortización del inmovilizado	-65.099	-65.099	-65.099
9.	Imputación subvenciones inmov. no financiero	52.556	49.189	45.910
10.	Excesos de provisiones	-	-	-
11.	Deterioro y Rtdo. enajenación inmovilizado	0	0	0
12.	Otros resultados	401.846	21.409	0
A-1	Resultado de explotación	74.933	270.148	-78.731
13.	Ingresos financieros	17.035	28.392	47.050
	a) De participación instrumentos de patrimonio	0	0	0
	b) De valores negociables y créditos inmovilizado	17.035	28.392	47.050
	b2) En terceros	17.035	28.392	47.050
14.	Gastos financieros	-60.435	-50.968	-44.076
	a) Por deudas con empresas grupo y asociadas	0	0	0
	b) Por deudas con terceros	-60.435	-50.968	-44.076
15.	Variación valor razonable instrum. financieros	0	0	0
16.	Diferencias de cambio	0	0	0
17.	Deterioro y Rtdo. enajenaciones instr. financiero	0	0	0
	a) Deterioros y pérdidas	-	-	-
	b) Resultados por enajenación y otras	-	-	-
18.	Otros ingresos y gastos de carácter financiero	0	0	0
A-2	Resultado financiero (13+14+15+16+17+18)	-43.400	-22.576	2.974
A-3	Resultado antes de impuestos (A-1+A-2)	31.533	247.572	-75.757
19.	Impuesto sobre sociedades	-1.075	-1.075	-1.075
A-4	Resultado del ejercicio procedente de operaciones continuadas (A-3+19)	30.458	246.497	-76.832
B) Operaciones interrumpidas				
20.	Resultado ejerc. operac. interrumpidas neto	-	-	-
A-5	Resultado del ejercicio (A-4+20)	30.458	246.497	-76.832

ESTADO DE FLUJOS DE EFECTIVO 2018 (euros)				
A)		2016	2017	2018
1.	Resultado del periodo antes de impuestos	31.533	247.572	-75.757
2.	Ajustes del resultado	333.951	-239.522	16.215
	a) Amortización del inmovilizado	65.099	65.099	65.099
	b) Correcciones valorativas por deterioro (+/-)	278.008	-278.008	0
	c) Variación de provisiones (+/-)	-	-	-
	d) Imputación de subvenciones (-)	-52.556	-49.189	-45.910
	g) Ingresos financieros (-)	-17.035	-28.392	-47.050
	h) Gastos financieros (+)	60.435	50.968	44.076
	k) Otros Ingresos y Gastos (+/-)	-	-	-
3.	Cambios en el capital corriente	-51.746	-234.669	-77.515
	a) Existencias (+/-)	-	-	-
	b) Deudores y otras cuentas a cobrar (+/-)	-495.403	-209.824	-58.905
	c) Otros activos corrientes (+/-)	500.733	-	-
	d) Acreedores y cuentas a pagar (+/-)	-57.076	-24.845	-18.610
	e) Otros pasivos corrientes (+/-)	-	-	-
4.	Otros flujos de efectivo de activ. de explotación	-40.103	8.771	18.279
	a) Pago de intereses (-)	-60.435	-20.934	-13.289
	c) Cobros de intereses (+)	17.035	28.392	31.447
	d) Cobros (pagos) impuestos sobre beneficio (+/-)	3.297	1.313	121
5.	Flujos de efectivo de las actividades de explotación (+/-1+/-2+/-3+/-4)	273.635	-217.848	-108.539
B) Flujos efectivo de las actividades de inversión				
6.	Pagos por inversiones	-24.560	-	-
	b) Inmovilizado intangible	-	-	-
	c) Inmovilizado material	938	-	-
	d) Inversiones inmobiliarias	-23.622	-	-
	e) Otros activos financieros	-	-	-
7.	Cobros por desinversiones	-	419.996	298.500
	c) Inmovilizado material	-	-	-
	e) Otros activos financieros	-	419.996	298.500
8.	Flujos de efectivo de actividades inversión (6+7)	-24.560	419.996	298.500
C) Flujos de efectivo de las actividades de financiación				
9.	Cobros y pagos por instrumentos de patrimonio	0	0	0
	a) Emisión de instrumentos de patrimonio	0	0	0
	e) Subvenciones, donaciones y legados	0	0	0
10.	Cobros y pagos por instrum. pasivo financiero	-214.465	-240.000	-202.500
	a) Emisión	-	-	-
	b) Devolución y amortización	-214.465	-240.000	-202.500
11.	Pagos por dividendos y remuneraciones de otros instrumentos de patrimonio	0	0	0
12.	Flujos de efectivo de las actividades de financiación (+/-9+/-10-11)	-214.465	-240.000	-202.500
D) Efecto de las variaciones de tipos de cambio				
E) Aumento/disminución neta del efectivo o equivalente (+/-5+/-8+/-12+/-D)				
	Efectivo o equivalentes al comienzo del periodo	49.848	84.458	46.606
	Efectivo o equivalentes al final del periodo	84.458	46.606	23.829

ESTADO DE CAMBIOS EN EL PATRIMONIO NETO CORRESPONDIENTE AL EJERCICIO TERMINADO A 31 DE DICIEMBRE 2018 (euros)

A) Estado de ingresos y gastos reconocidos		2016	2017	2018
	A) Resultado de la cuenta de pérdidas y ganancias	30.458	246.497	-76.832
(800), (89), 900, 992	I. Por valoración instrumentos financieros	-	-	-
(810), 910	II. Por coberturas de flujos de efectivo	-	-	-
94	III. Subvenciones, donaciones y legados	-	-	-
(85), 95	IV. Por ganancias y pérdidas actuariales y otros ajustes	-	-	-
(8300), 8301, (833), 834, 835, 838	V. Efecto impositivo	-	-	-
	B) Total ingresos y gastos imputados directamente en el patrimonio neto (I+II+III+IV+V)	30.458	-	-
(802), 902, 993, 994	VI. Por valoración de instrumentos financieros	-	-	-
(812), 912	VII. Por coberturas de flujos de efectivo	-	-	-
(84)	VIII. Subvenciones, donaciones y legados	-52.556	-49.189	-45.910
830, (836), 837	IX. Efecto impositivo	13.139	12.297	11.477
	XII. Diferencia de conversión	-	-	-
	C) Total transferencias a la cuenta de pérdidas y ganancias (VI+VII+VIII+IX)	-39.417	-36.892	-34.432
	Total ingresos y gastos reconocidos (A+B+C)	-8.959	209.605	-111.264

B) Estado total de cambios en el patrimonio neto correspondiente al ejercicio terminado a 31 de diciembre										
	Capital	Capital no exigido	Reservas Legal	Reservas voluntarias	Remanente	Otras Aportaciones Socios	Resultados negativos de ej. anteriores	Resultado del ejercicio	Subvenciones, donaciones y legados	Total
Saldo ajustado al inicio 2016	16.184.500	-	-	-113.693	-	-	-276.176	-27.352	833.850	16.601.129
Total ingresos y gastos reconocidos	-	-	-	-	-	-	-	-	-	-
Operaciones con socios y propietarios	-	-	-	-	-	-	-	30.458	-39.417	-8.959
Otras valoraciones del patrimonio neto	-	-	-	-	-	-	-27.352	27.352	-	-
Saldo final año 2016	16.184.500	-	-	-113.693	-	-	-303.528	30.458	794.433	16.592.170
Saldo ajustado al inicio 2017	16.184.500	-	-	-113.693	-	-	-303.528	30.458	794.433	16.592.170
Total ingresos y gastos reconocidos	-	-	-	-113.693	-	-	-	246.497	-36.892	209.605
Operaciones con socios y propietarios	-	-	-	-	-	-	-	-	-	0
Otras valoraciones del patrimonio neto	-	-	-	30.458	-	-	-	-30.458	-	0
Saldo final año 2017	16.184.500	-	-	83.235	-	-	-303.528	246.497	757.541	16.801.775
II. Ajustes por errores del ejercicio 2017	-	-	-	-10.238	-	-	-	-	-	-10.238
Saldo ajustado al inicio 2018	16.184.500	-	-	-93.473	-	-	-303.528	246.497	757.541	16.791.537
Total ingresos y gastos reconocidos	-	-	-	-	-	-	-	-76.832	-34.432	-111.264
Operaciones con socios y propietarios	-	-	-	-	-	-	-	-	-	0
Otras valoraciones del patrimonio neto	-	-	-	246.497	-	-	-	-246.497	-	0
Saldo final año 2018	16.184.500	-	-	153.024	-	-	-303.528	-76.832	723.109	16.680.273

TECNO BAHÍA, S. L.

NATURALEZA

Se constituyó como sociedad el 5 de diciembre de 2003 con la denominación Tecnoparque Bahía de Cádiz, S.L.U. El 26 de noviembre de 2006 se produjo el cambio de denominación a Tecno Bahía, S.L.

En virtud de la participación mayoritaria en su capital social de la Sociedad para la Promoción y Reconversión Económica de Andalucía, S.A., se configura como una sociedad mercantil del sector público de las previstas en el Decreto Legislativo 1/2010, de 2 de marzo por el que se aprueba el texto refundido de la Ley General de Hacienda Pública de la Junta de Andalucía.

Está adscrita funcionalmente a la Consejería de Economía, Conocimiento, Empresas y Universidad a través de la Agencia de Innovación y Desarrollo de Andalucía.

OBJETO SOCIAL

- Llevar a cabo las tareas técnicas y económicas tendentes a la promoción y gestión del Parque Científico y Tecnológico Bahía de Cádiz en la provincia de Cádiz y de cualquier otro espacio tecnológico, mediante la captación y asentamiento en el mismo de empresas y entidades de investigación, innovación, desarrollo o producción singular de tecnología aplicada
- Estimular la innovación, la investigación y el desarrollo y la transferencia de tecnología y conocimiento entre las instituciones y empresas del propio parque, y entre el parque y el entorno, con especial atención a las pequeñas y medianas empresas de carácter innovador o de base tecnológica.
- Dinamizar el desarrollo económico y tecnológico de su área de influencia, mediante la creación, captación y desarrollo de proyectos empresariales para nuevas empresas o ya existentes, según los modelos y directrices de la Comisión de las Comunidades Europeas para los centros europeos de empresas e innovación.
- Los servicios de apoyo a las empresas en la preparación, la planificación, la organización, la formación de sus cuadros, la gestión, ayuda a la búsqueda de la financiación, la localización y ubicación, instalaciones, seguimiento, marketing y comercialización en mercados nacionales y extranjeros y asesoramiento general, movilizándolo los recursos públicos y privados y en estrecho contacto con los organismos con competencias en el desarrollo económico de la región y con la Red Europea de Centros de Empresas e Innovación y demás redes, programas y sistemas de la Comunidad Europea. La creación, participación y gestión de centros de empresas y la participación en todo tipo de sociedades.



- La creación, participación y gestión de centros de empresas y la participación en todo tipo de sociedades
- La promoción, gestión, explotación y adquisición de las edificaciones complementarias que se ubiquen en espacios tecnológicos.
- La representación y gestión patrimonial de espacios tecnológicos y servicios asociados.

DOMICILIO SOCIAL

- Alameda Apodaca, nº 20. 11003 Cádiz.

CAPITAL SOCIAL

El capital de la sociedad, a 31 de diciembre de 2018 se mantiene en 177.432,00 euros, representado por 177.432 participaciones sociales de 1,00 euros de valor nominal cada una, totalmente suscritas y desembolsadas. La composición accionarial a esa fecha es la siguiente:

ACCIONISTA	Participación (B)	%
Sociedad para la Promoción y Reversión Económica de Andalucía, S. A.	177.432	100

PARTICIPACIÓN EN OTRAS EMPRESAS

La sociedad no tiene participaciones en otras empresas.

ÓRGANOS DE LA SOCIEDAD

CONSEJO DE ADMINISTRACIÓN

PRESIDENTE

D. Fernando López Gil

VOCALES

D^a. Gema Pérez Lozano

D^a. Rosa Mellado García

D. Manuel Cano Ruíz-Granados

D. Francisco Álvaro Julio

SECRETARIO

D. Francisco Oyonarte Molina

PERSONAL

Durante el ejercicio 2018, la sociedad no ha contado con personal propio ni directivo ni laboral. Su actividad se ha desarrollado mediante colaboraciones externas.



ACTIVIDADES

El Consejo de Administración de la sociedad aprobó un ambicioso plan de reposicionamiento estratégico con un importante reforzamiento de las actividades de la sociedad como entidad gestora del “TEC Parque Tecnológico del Sur”, previendo actuaciones consistentes en:

- Actividades vinculadas a la estrategia común para los Parques Científico Tecnológicos por la Junta de Andalucía.
- Actividades que pueda realizar TECNO BAHÍA en desarrollo e implementación de la Iniciativa Territorial Integrada (ITI) de la provincia de Cádiz.

Tecno Bahía, S.L. mantiene su papel como socio de la Asociación de Parques Científicos y Tecnológicos de España (APTE), cuyo objetivo principal es colaborar, mediante la potenciación y difusión de los parques científicos y tecnológicos, a la renovación y diversificación de la actividad productiva, al progreso tecnológico y al desarrollo económico.

En TEC Parque Tecnológico del Sur mantiene un gran peso el sector aeronáutico, y en él se ubican importantes plantas de las principales empresas de este sector en Andalucía, tanto tractoras (Airbus Defense and Space) como subcontratistas de primer nivel (Alestis Aerospace), y otras importantes empresas auxiliares.

Las actividades y el cumplimiento de sus obligaciones formales han sido desarrolladas por Tecno Bahía SL durante 2018 a través de colaboraciones externas, en muchos casos no remuneradas.

BALANCE DE SITUACIÓN 2018 (euros)

ACTIVO	2016	2017	2018
A) Activo no corriente	8.662	6.682	4.702
I. Inmovilizado intangible	6.492	5.125	3.758
3. Patentes, licencias, marcas y similares	-	5.125	3.758
5. Aplicaciones informáticas	6.492	-	-
II. Inmovilizado material	2.171	1.557	944
1. Terrenos y construcciones	0	0	0
2. Instalaciones técnicas y otro inmovilizado	2.171	1.557	944
3. Inmovilizaciones en curso y anticipos	0	0	0
VI. Activos por impuestos diferidos	0	0	0
B) Activo corriente	166.449	152.630	137.347
II. Relaciones con la Junta de Andalucía	0	0	0
1. Subvenciones recibidas	0	0	0
III. Deudores comerciales y otras cuentas a cobrar	4.560	4.559	3
1. Clientes por ventas y prestación de servicios	0	0	0
2. Clientes, empresas del grupo	0	0	0
4. Personal	0	0	0
6. Otros créditos con las Administraciones Públicas	4.556	4.556	0
7. Accionistas (socios) desembolsos exigidos	0	-	-
IV. Inversiones empresas del grupo y asociadas c/p	0	-	-
V. Inversiones financieras a corto plazo	0	-	-
VI. Periodificaciones a corto plazo	0	-	-
VII. Efectivo y otros activos líquidos equivalentes	161.889	148.071	137.344
1. Tesorería	161.889	148.071	137.344
2. Otros activos líquidos equivalentes	0	0	0
Total activo (A+B)	175.111	159.049	142.049

PATRIMONIO NETO Y PASIVO	2016	2017	2018
A) Patrimonio neto	171.476	157.483	98.323
A-1 Fondos propios	171.476	157.483	98.323
I. Capital	177.432	177.432	177.432
1. Capital escriturado	177.432	177.432	177.432
II. Prima de emisión	0	0	0
III. Reservas	0	0	0
1. Reserva Legal	0	0	0
2. Otras reservas	0	-1.351	0
V. Resultados ejercicios anteriores	0	-5.956	-19.949
1. Remanente	0	0	0
2. Resultados negativos ejercicios anteriores	0	-5.956	-19.949
VII. Resultado del ejercicio	-5.956	-13.993	-59.160
A-3 Subvenciones, donaciones y legados	0	0	0
B) Pasivo no corriente	545	0	0
I. Provisiones a largo plazo	0	0	0
II. Deudas a largo plazo	545	0	0
5. Otros pasivos financieros	545	0	0
III. Deudas con empresas del grupo y asociadas l/p	0	0	0
IV. Pasivos por impuestos diferidos	0	0	0
V. Periodificaciones a largo plazo	0	0	0
VI. Pasivo no corriente pendiente ajustar NPGC	0	0	0
C) Pasivo corriente	3.091	1.829	43.726
I. Pasivos vinculados con activos no corrientes para la venta	0	0	0
II. Provisiones a corto plazo	0	0	35.900
III. Deudas a corto plazo	0	1.070	525
5. Otros pasivos financieros	0	1.070	525
6. Deudas con caracteres especiales	0	0	0
IV. Deudas con empresas del grupo y asociadas c/p	0	0	488
V. Acreedores comerciales y otras a pagar	3.091	760	6.812
3. Acreedores varios	2.308	740	6.768
4. Personal	349	0	0
5. Pasivos por impuesto corriente	0	0	0
6. Otras deudas con las Administraciones Públicas	434	20	44
7. Anticipos de clientes	0	0	0
VI. Periodificaciones	0	0	0
VII. Activo no corriente pendiente ajustar NPGC	0	0	0
VIII. Provisiones para impuestos	0	0	0
Total patrimonio neto y pasivo (A+B+C)	175.111	159.312	142.049

CUENTA DE PÉRDIDAS Y GANANCIAS 2018 (euros)				
A)		2016	2017	2018
1.	Importe neto de la cifra de negocios	0	0	0
	a) Ventas	0	0	0
	b) Prestaciones de servicios	0	0	0
2.	Variación exist. prod. terminados y en curso	0	0	0
3.	Trab. realizados por la empresa para su activo	0	0	0
4.	Aprovisionamientos	0	0	0
	a) Consumo de mercaderías	0	0	0
	b) Consumo de materias primas y materias consumibles	0	0	0
	c) Trabajos realizados por otras empresas	0	0	0
5.	Otros ingresos de explotación	32	6	32
	a) Ingresos accesorios y gestión corriente	32	6	32
	b) Subv. explot. incorporadas Rtdo. ejercicio	0	0	0
6.	Gastos de personal	-3.958	-1.979	-1.936
	a) Sueldos, salarios y asimilados	-3.958	-1.979	-1.936
	b) Cargas sociales	0	0	0
	c) Provisiones	0	0	0
7.	Otros gastos de explotación	-15.377	-10.331	-14.801
	a) Servicios exteriores	-15.321	-10.331	-14.801
	b) Tributos	-57	0	0
	c) Pérdidas, deterioro operaciones comerciales	0	0	0
	d) Otros gastos de gestión corriente	0	0	0
8.	Amortización del inmovilizado	-1.082	-1.980	-1.980
9.	Imputación subvenciones inmov. no financiero	0	0	0
10.	Excesos de provisiones	0	0	0
11.	Deterioro y Rtdo. enajenación inmovilizado	0	0	0
12.	Otros resultados	54	282	-40.457
A-1	Resultado de explotación	-20.331	-14.008	-59.174
13.	Ingresos financieros	18	15	14
	b) De valores negociables y créditos inmovilizado	18	15	14
	b1) En empresas del grupo y asociadas	0	0	0
	b2) En terceros	18	15	14
14.	Gastos financieros	0	0	0
15.	Variación valor razonable instr. financieros	0	0	0
16.	Diferencias de cambio	0	0	0
17.	Deterioro y Rtdo. enajenaciones instr. financieros	0	0	0
A-2	Resultado financiero (13+14+15+16+17)	18	15	14
A-3	Resultado antes de impuestos (A-1+A-2)	-20.314	-13.993	-59.160
18.	Impuesto sobre sociedades	0	0	0
A-4	Resultado del ejercicio procedente de operaciones continuadas (A-3+18)	-20.314	-13.993	-59.160
B)	Operaciones interrumpidas	0	0	0
19.	Resultado ejercicio oper. interrumpidas neto	0	0	0
A-5	Resultado del ejercicio (A-4+19)	-20.314	-13.993	-59.160

ESTADO DE FLUJOS DE EFECTIVO 2018 (euros)				
A)		2016	2017	2018
1.	Flujos de efectivo actividades de explotación	-20.314	-13.993	-59.160
1.	Resultado del periodo antes de impuestos	-20.314	-13.993	-59.160
2.	Ajustes del resultado	1.064	1.965	37.866
	a) Amortización del inmovilizado	1.082	1.980	1.980
	b) Correcciones valorativas por deterioros	0	0	0
	d) Imputación de subvenciones (-)	0	0	0
	f) Resultados por bajas y enajenaciones de instrumentos financieros (+/-)	0	0	0
	g) Ingresos financieros (-)	-18	15	14
	k) Otros ingresos y gastos	0	0	35.900
3.	Cambios en el capital corriente	-3.908	-1.805	10.553
	a) Existencias (+/-)	0	0	0
	b) Deudores y otras cuentas a cobrar (+/-)	-3	0	4.557
	c) Otros activos corrientes (+/-)	0	0	0
	d) Acreedores y cuentas a pagar (+/-)	-3.905	-1.805	6.053
	e) Otros pasivos corrientes (+/-)	0	0	-57
	f) Otros activos y pasivos no corrientes (+/-)	0	0	0
4.	Otros flujos efectivo actividades de explotación	18	15	14
	a) Cobros (pagos) por actividades explotación financiadas por la Junta de Andalucía	0	0	0
	b) Pago de intereses (-)	0	0	0
	c) Cobros de intereses (+)	18	15	14
	e) Cobros (pagos) impuestos sobre beneficio (+/-)	0	0	0
5.	Flujos de efectivo de las actividades de explotación (+/-1+/-2+/-3+/-4)	-23.139	-13.818	-10.727
B)	Flujos de efectivo de las actividades de inversión			
6.	Pagos por inversiones	-6.833	0	0
	a) Empresas de grupo y asociadas	0	0	0
	b) Inmovilizado intangible	-6.492	0	0
	c) Inmovilizado material	-342	0	0
7.	Cobros por desinversiones	0	0	0
8.	Flujos efectivo actividades de inversión (6+7)	-6.833	0	0
C)	Flujos de efectivo de las actividades de financiación			
9.	Cobros y pagos por instrumentos de patrimonio	0	0	0
10.	Cobros y pagos instrumentos pasivo financiero	-948	0	0
11.	Pagos por dividendos y remuneraciones de otros instrumentos de patrimonio	0	0	0
12.	Flujos de efectivo de las actividades de financiación (+/-9+/-10-11)	-948	0	0
D)	Efecto de las variaciones de los tipos de cambio	0	0	0
E)	Aumento/disminución neta del efectivo o equivalente (+/-5+/-8+/-12+/-D)	-30.921	-13.818	-10.727
	Efectivo o equivalentes al comienzo del periodo	192.810	161.899	148.071
	Efectivo o equivalentes al final del periodo	161.889	148.071	137.344

**ESTADO DE CAMBIOS EN EL PATRIMONIO NETO CORRESPONDIENTE AL EJERCICIO TERMINADO
A 31 DE DICIEMBRE 2018 (euros)**

A) Estado de ingresos y gastos reconocidos		2016	2017	2018
	A) Resultado de la cuenta de pérdidas y ganancias	-53.200	-13.993	-59.160
(800), (89), 900, 992	I. Por valoración instrumentos financieros	-	-	-
(810), 910	II. Por coberturas de flujos de efectivo	-	-	-
94	III. Subvenciones, donaciones y legados	-	-	-
(85), 95	IV. Por ganancias y pérdidas actuariales y otros ajustes	-	-	-
(8300), 8301, (833), 834, 835, 838	V. Efecto impositivo	-	-	-
	B) Total ingresos y gastos imputados directamente en el patrimonio neto (I+II+III+IV+V)	0	0	0
(802), 902, 993, 994	VI. Por valoración de instrumentos financieros	-	-	-
(812), 912	VII. Por coberturas de flujos de efectivo	-	-	-
(84)	VIII. Subvenciones, donaciones y legados	-	-	-
830, (836), 837	IX. Efecto impositivo	-	-	-
	C) Total transferencias a la cuenta de pérdidas y ganancias (VI+VII+VIII+IX)	0	0	0
	Total ingresos y gastos reconocidos (A+B+C)	-53.200	-13.993	-59.160

B) Estado total de cambios en el patrimonio neto					
	Capital escriturado	Reservas	Resultados de ejercicios anteriores	Resultado del ejercicio	Total
Saldo final del ejercicio 2016	177.432	-	-	-5.956	171.476
Saldo ajustado inicio del ejercicio 2017	177.432	-	-	-5.956	171.476
Total de ingresos y gastos reconocidos	-	-	-	-13.993	-13.993
Aumento de capital	-	-	-	-	-
Reducciones de capital	-	-	-	-	-53.200
Otras variaciones del patrimonio neto	-	-	-5.956	5.956	-
Saldo final del ejercicio 2017	177.432	-	-5.956	-13.993	157.483
Saldo ajustado, inicio del ejercicio 2018	177.432	-	-5.956	-13.993	157.483
Total de ingresos y gastos reconocidos	-	-	-	-59.160	-59.160
Otras variaciones del patrimonio neto	-	-	-13.993	-13.993	-
Saldo del ejercicio	177.432	-	-19.949	-59.160	98.323

VERIFICACIONES INDUSTRIALES DE ANDALUCÍA, S. A. (VEIASA)

NATURALEZA

Su creación fue autorizada por el Decreto 177/1989, de 25 de julio, de acuerdo con lo dispuesto en el art. 82 de la Ley 4/1986, de 5 de mayo, del Patrimonio de la Comunidad Autónoma de Andalucía.

La constitución efectiva y aprobación de sus Estatutos, se produjo el 11 de enero de 1990, adoptando la forma de sociedad mercantil anónima, con la denominación de Verificaciones Industriales de Andalucía, S.A.

La totalidad de su capital social pertenece a Sociedad para la Promoción y Reconversión Económica de Andalucía, S.A.U.

Se configura como una sociedad mercantil del sector público de las previstas en el artículo 4 del texto refundido de la Ley General de Hacienda Pública de la Junta de Andalucía aprobado por Decreto Legislativo 1/2010, de 2 de marzo.

Está adscrita funcionalmente a la Consejería de Economía, Conocimiento, Empresas y Universidad.

OBJETO SOCIAL

La Sociedad tiene como objeto social:

- a) La realización de las actuaciones de inspección y control reglamentarios derivadas de la aplicación de las distintas reglamentaciones agrícolas, industriales, mineras y energéticas que le sean asignadas por la Junta de Andalucía. Asimismo, tendrá como objeto social la realización de todo tipo de trabajos, obras, estudios, informes, proyectos, dirección de obras, consultorías, asistencias técnicas y servicios públicos en estas materias, que le puedan ser atribuidos por la Administración competente, dentro o fuera del territorio nacional, con sujeción a la normativa vigente y particularmente a la relativa a la normativa referente a la defensa de la competencia.
- b) Especialmente será cometido de la Sociedad la gestión del Servicio Público de Inspección Técnica de Vehículos (ITV), Control Metrológico e Inspección Técnica de Equipos de Aplicación de Productos Fitosanitarios en el ámbito de la Comunidad Autónoma de Andalucía.





- c) La realización de los trabajos que, como medio instrumental propio y servicio técnico de la Administración, le encomiende la Administración de la Comunidad Autónoma de Andalucía, los organismos públicos dependientes de ella, así como las corporaciones locales en el ámbito de esta Comunidad que suscriban a tal fin un convenio de colaboración con la Junta de Andalucía, en las materias que sean su objeto social y especialmente aquellas que sean urgentes o que se ordenen como consecuencia de las situaciones de emergencia que se declaren.

La sociedad podrá desarrollar todas las actividades de su objeto social, total o parcialmente, de modo indirecto, mediante la titularidad de acciones o participaciones en entidades de objeto análogo o idéntico.

Quedan excluidas del objeto social todas aquellas actividades para cuyo ejercicio la Ley exija requisitos especiales que no queden cumplidos por esta sociedad. Si las disposiciones legales exigiesen para el ejercicio de algunas actividades comprendidas en el objeto social algún título profesional o autorización administrativa, o inscripción en registros públicos, dichas actividades deberán realizarse por medio de persona que ostente dicha titularidad profesional y, en su caso, no podrán iniciarse antes de que se hayan cumplido los requisitos exigidos.

Quedan excluidas asimismo las actividades para cuya prestación se exija una titulación académica o habilitación específica y que están sujetas a la Ley 2/2007 de Sociedades Profesionales, dejando a salvo la posibilidad de actuar como mera intermediación en la prestación de dichas actividades.

DOMICILIO SOCIAL

- C/ Albert Einstein, nº 2. Edificio VEIASA
41092 Sevilla.

CAPITAL SOCIAL

El capital de la sociedad, a 31 de diciembre de 2018, es de 4.808.097 euros, representado por 100 acciones nominativas de 48.080,97 euros de valor nominal unitario, íntegramente suscritas y desembolsadas por la entidad Sociedad para la Promoción y Reconversión Económica de Andalucía, S.A.U.

ÓRGANOS DE LA SOCIEDAD

JUNTA GENERAL

El único accionista de la sociedad, la mercantil Sociedad para la Promoción y Reconversión Económica de Andalucía, S.A.U., ejerce las competencias de la Junta General.

CONSEJO DE ADMINISTRACIÓN

La sociedad está regida por un Consejo de Administración, cuya composición, a 31 de diciembre de 2018, es la siguiente:

PRESIDENTE

D. Francisco Javier Castro Baco

CONSEJEROS

D^a M^a de la Luz Fernández Sacristán

D^a Rosa Mellado García

D^a Silvia Rodríguez Bouzo

D. Luis Gallego Morán

D. Manuel Cano Ruíz-Granados

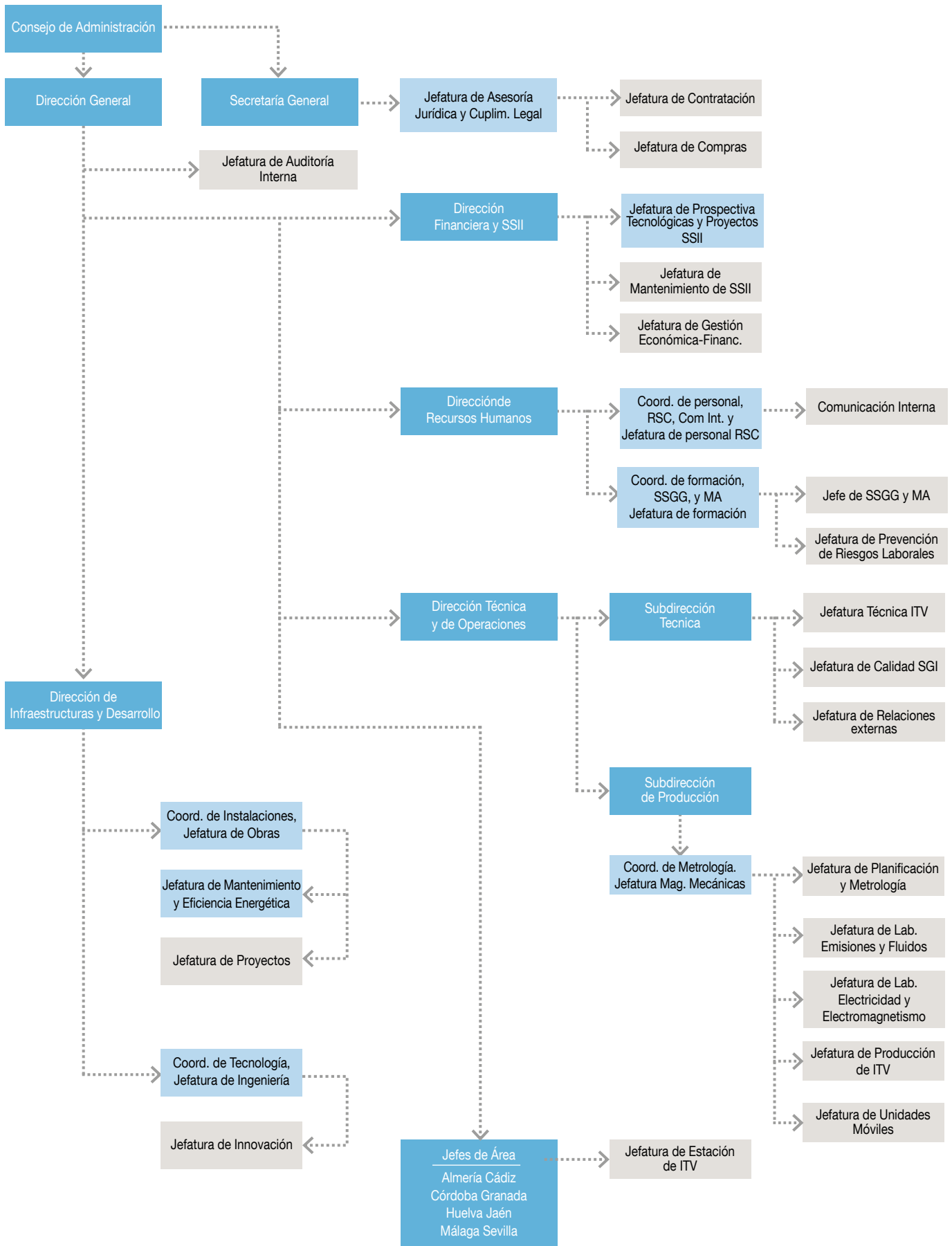
D. Francisco Álvaro Julio

PERSONAL

La plantilla a 31 de diciembre del 2018 ha sido de 1.543 personas, distribuidas según las siguientes categorías:

Categoría	Hombres	Mujeres
Directivos	5	1
Técnicos	186	61
Administrativos	114	223
Resto	928	25
Total	1.233	310

ESTRUCTURA ORGÁNICA Y FUNCIONAL DE LA SOCIEDAD



Durante el año 2018, la empresa ha continuado ampliando su presencia territorial con la apertura de la nueva estación ITV de El Viso (Málaga), cuya inauguración tuvo lugar el 29 de junio de 2018. También destacaron otras actuaciones en el ámbito de las infraestructuras, que comenzaron en enero con la reapertura de Guadalhorce Diderot tras unas obras de reforma y ampliación dando como resultado un espacio más moderno, eficiente y funcional.

El año culminó con la puesta a punto de la nueva ITV Las Quemadas, en Córdoba, que sustituye a la antigua Córdoba 2 (Torroja y Míret).

Gracias a este compromiso con el acercamiento del servicio de ITV a la ciudadanía, VEIASA está presente en todas las provincias andaluzas, con 70 estaciones ITV fijas y 238 líneas de inspección, a las que se suman 16 unidades móviles (8 para ciclomotores y 8 para vehículos agrícolas) que realizan el 18% del total de inspecciones a nivel nacional.

En sus 28 años de historia, VEIASA ha conseguido convertirse en una compañía moderna, con clara vocación pública, que trabaja por la excelencia en los procesos y en los servicios.

CALIDAD

Acreditaciones ENAC

La competencia técnica de VEIASA está acreditada tanto en materia de ITV, según la Norma UNE-EN ISO/IEC 17020:2012 como entidad de inspección, como de Metrología según la Norma UNE-EN ISO/IEC 17025:2005 para laboratorios de calibración y ensayo y como Organismo Autorizado de Verificación Metrológica para la realización de actividades de Control Metrológico del Estado en la fase de instrumentos en servicio, según la Norma UNE-EN ISO/IEC 17020.

La Entidad Nacional de Acreditación ENAC acredita la elevada competencia técnica tanto de sus profesionales, como de los equipos e instalaciones que emplea, lo que garantiza la prestación, por parte de VEIASA, de un servicio de máxima calidad.

En 2018 la Entidad Nacional de Acreditación (ENAC) acreditó a VEIASA como Organismo de Control Metrológico y Notificado, según los criterios recogidos en la Norma UNE-EN ISO/IEC 17065 y en el artículo 58 del R.D. 244/2016 (desarrollo de la Ley de Metrología) para las fases de comercialización y puesta en servicio de instrumentos de pesaje de funcionamiento automático (IPFA) y no automático (IPFNA), registradores de temperatura y termómetros y cinemómetros basados en efecto doppler y barrera láser, cinemómetros de tramo y cabinas.

Certificación AENOR

En 2018 VEIASA ha renovado la certificación AENOR de sus sistemas de Gestión Ambiental, Seguridad y Salud en el Trabajo e I+D+i conforme a los requisitos establecidos en la normas UNE-EN ISO 14001:2015, OHSAS 18001:2007 y UNE 166002:2014, respectivamente y ha obtenido la certificación de su Sistema de Gestión de Eficiencia Energética conforme a la norma UNE 50001.

Asimismo, mediante una colaboración con la Universidad Nacional de Educación a Distancia (UNED), ha establecido las bases para la implantación e integración en VEIASA de un Sistema de Gestión de la Calidad en la Atención al Cliente, conforme a la norma UNE-EN ISO 9001:2015.

ACTIVIDADES

El año 2018 supuso el comienzo del fin del envío de las clásicas cartas de aviso de la ITV, ya que van a ser sustituidas por un sistema telemático de avisos a través de correos electrónicos y mensajes de telefonía móvil (SMS).

En esta misma línea de ahorro de papel y apuesta por la agilidad en los trámites, en octubre el Área de Metrología puso en marcha la firma digital de los certificados de verificación, ensayo, calibración y actas de anomalías (cuando la verificación es no conforme).

Responsabilidad Social Corporativa

2018 también destacó en el ámbito de la Responsabilidad Social Corporativa (RSC), pues supuso la culminación del III Plan de Igualdad con una implantación del 94% y el arranque del IV Plan con amplias expectativas.

A primeros de 2018 VEIASA renovó el Distintivo de Igualdad obtenido en 2013 y otorgado por el Ministerio de Sanidad, Servicios Sociales e Igualdad. Junto a ello, supimos que la contratación de mujeres había aumentado un 15,36% con respecto a 2017 y que el I Plan de LGTBI seguía adelante con focus groups en Sevilla y Granada.

Tecnologías de la información y comunicaciones

En el campo de las nuevas tecnologías de la información y comunicaciones, algunas de las principales actuaciones llevadas a cabo en 2018 han sido el despliegue de un nuevo aplicativo para la gestión de inspecciones técnicas

de vehículos no periódicas, la actualización del sistema operativo en todas las estaciones andaluzas y la exitosa adaptación, dotación de equipos e incorporación al proceso de inspección de la prueba de lectura del sistema de diagnóstico a bordo (OBD) en lo correspondiente al sistema electrónico de emisiones de los vehículos ligeros Euro 5 y Euro 6 y pesados Euro VI.

Junto a ello, también culminó la automatización de equipos (decelerómetros, simuladores, dinamómetros, básculas) y arrancó un proyecto de seguridad de la información con la finalidad de mitigar la exposición de los sistemas y dispositivos ante posibles ataques de tipo ransomware.

Gestión de riesgos y control interno

En 2018 se puso en marcha un novedoso proyecto consistente en la implantación de un Sistema de Gestión Integral de Riesgos cuyo fin último consiste en incorporar las mejores prácticas de gestión en cuanto al uso racional, eficiente y responsable de los recursos, para aumentar así el cumplimiento de los objetivos empresariales y fomentar la máxima transparencia. Durante 2018, se consiguió elaborar con éxito el primer Mapa de Riesgos de la empresa.

Innovación

VEIASA dio un importante impulso a su área de innovación, de donde cada año surgen novedosos proyectos orientados

a la mejora de la calidad, de la producción y del servicio que se presta a la ciudadanía.

En un entorno donde la tecnología marca la pauta, la apuesta por la investigación y el desarrollo de nuevas soluciones es fundamental para alcanzar los primeros puestos del sector industrial.

En este contexto, en el último trimestre del año se impulsó, por primera vez en la empresa, el Primer Programa de Intraemprendimiento Corporativo, para reclutar y poner en valor el talento interno en la empresa, principal fuente de ideas y soluciones creativas a los desafíos del día a día.

Formación

La Dirección General de Industria, Energía y Minas de la Consejería de Empleo, Empresa y Comercio de la Junta de Andalucía autorizó en diciembre a la Unidad de Formación de VEIASA a realizar el adiestramiento de sus inspectores conforme establece el Real Decreto 920/2017, de 23 de octubre, por el que se regula la ITV.

Nuestra empresa se convertía así en una de las primeras organizaciones españolas en engrosar el Registro Centralizado de Centros y Departamentos de Formación de Inspectores de ITV autorizados del Ministerio de Industria, Comercio y Turismo.



BALANCE DE SITUACIÓN 2018 (euros)

ACTIVO	2018	2017	2016
A) Activo no corriente	97.899.383	96.793.124	96.569.198
I. Inmovilizado intangible	724.367	888.347	1.066.909
1. Desarrollo	-	-	1.714
3. Patentes, licencias, marcas y similares	262	387	665
5. Aplicaciones informáticas	597.527	791.700	1.009.400
6. Otro inmovilizado intangible	126.579	96.260	55.130
II. Inmovilizado material	96.333.540	95.040.412	94.597.845
1. Terrenos y construcciones	82.996.787	80.909.486	81.636.952
2. Instalaciones técnicas y otro inmovilizado	7.631.485	8.445.787	8.816.181
3. Inmovilizaciones en curso y anticipos	5.705.268	5.685.139	4.144.713
III. Inversiones inmobiliarias	202.968	165.814	0
1. Terrenos	0	0	0
2. Construcciones	0	0	0
IV. Inversiones empresas del grupo y asociadas I/p	0	0	0
1. Instrumentos de patrimonio	0	0	0
V. Inversiones financieras a largo plazo	0	0	175.131
2. Créditos a terceros	1.785	9.639	25.277
3. Valores representativos de deuda	-	-	-
5. Otros activos financieros	201.183	156.175	149.854
VI. Activos por impuestos diferidos	638.509	698.551	729.312
B) Activo no corriente	3.597.050	4.576.276	2.277.745
II. Relaciones con la Junta de Andalucía	-	-	57.783
1. Operaciones específicas	-	-	57.783
III. Deudores comerciales y otras cuentas a cobrar	376.154	369.048	548.970
1. Clientes por ventas y prestación de servicios	326.773	307.376	476.578
4. Personal	21.558	36.489	45.350
5. Activos por impuesto corriente	14.002	14.002	0
6. Otros créditos con las Admones. Públicas	13.821	11.181	27.041
IV. Inversiones empresas del grupo y asociadas c/p	1.738.242	-	87.551
2. Créditos a empresas	1.738.242	-	87.551
V. Inversiones financieras a corto plazo	34.786	228.135	219.295
2. Créditos a terceros	-	184.422	0
3. Valores representativos de deuda	-	-	184.707
5. Otros activos financieros	34.786	43.713	34.588
VI. Periodificaciones a corto plazo	141.770	142.496	148.316
VII. Efectivo y otros activos líquidos equivalentes	1.306.098	3.836.598	1.215.831
1. Tesorería	1.306.098	3.836.598	1.215.831
2. Otros activos líquidos equivalentes	0	0	0
Total activo (A+B)	101.496.433	101.369.400	98.846.942

PATRIMONIO NETO Y PASIVO	2018	2017	2016
A) Patrimonio neto	68.875.258	70.809.976	70.390.374
A-1 Fondos propios	64.756.269	66.428.343	65.747.366
I. Capital	4.808.097	4.808.097	4.808.097
1. Capital escriturado	4.808.097	4.808.097	4.808.097
II. Prima de emisión	0	0	0
III. Reservas	43.620.246	43.094.133	43.094.133
1. Reserva Legal	961.619	961.619	961.619
2. Otras reservas	42.658.627	42.132.514	42.132.514
V. Resultados ejercicios anteriores	0	0	0
VI. Otras aportaciones de socios	0	0	0
VII. Resultado del ejercicio	16.327.926	18.526.113	17.845.136
A-3 Subvenciones, donaciones y legados	4.118.989	4.381.633	4.643.008
1. Procedentes de la Junta de Andalucía	4.085.912	4.345.126	4.603.070
2. Procedentes otras entidades	33.077	36.507	39.937
B) Pasivo no corriente	17.923.330	4.679.832	15.434.383
I. Provisiones a largo plazo	523.893	755.425	614.918
1. Obligaciones prestac. largo plazo al personal	-	5.507	-
4. Otras provisiones	523.893	749.918	614.918
II. Deudas a largo plazo	13.932.669	81.474	10.600.864
1. Obligaciones y valores negociables	-	-	-
2. Deudas con entidades de créditos	13.845.844	-	10.039.115
5. Otros pasivos financieros	86.824	81.474	561.749
III. Deudas con empresas del grupo y asociadas I/p	0	0	0
IV. Pasivos por impuestos diferidos	3.466.768	3.842.933	4.218.601
C) Pasivo corriente	14.697.846	25.879.592	13.022.185
III. Deudas a corto plazo	3.663.826	12.113.439	3.718.969
1. Obligaciones y otros valores negociables	-	-	-
2. Deudas con entidades de créditos	-	7.593.097	221
5. Otros pasivos financieros	3.663.826	4.520.342	3.718.748
6. Deudas con caracteres especiales	-	-	-
IV. Deudas con empresas del grupo y asociadas c/p	-	226.490	-
V. Acreedores comerciales y otras a pagar	11.034.019	13.539.663	9.303.216
1. Proveedores	-	-	-
2. Proveedores, empresas del grupo y asociadas	-	-	-
3. Acreedores varios	4.587.819	4.516.781	2.553.546
4. Personal	2.435.006	3.116.378	2.791.834
5. Pasivos por impuesto corriente	-	-	176.505
6. Otras deudas con las Admones. Públicas	4.010.288	5.903.185	3.631.152
7. Anticipos de clientes	907	3.318	150.180
VI. Periodificaciones	0	0	0
Total patrimonio neto y pasivo (A+B+C)	101.496.433	101.369.400	98.846.942

CUENTA DE PÉRDIDAS Y GANANCIAS 2018 (euros)				
A)	Operaciones continuadas	2018	2017	2016
1.	Importe neto de la cifra de negocios	117.486.205	116.328.937	113.563.724
	a) Ventas	-	37.450	56.913
	b) Prestaciones de servicios	117.486.205	116.291.487	113.506.811
4.	Aprovisionamientos	-638.983	-637.558	-781.090
	b) Consumo de mat. primas y mat. consumibles	-611.873	-567.035	-670.137
	c) Trabajos realizados por otras empresas	-27.110	-70.523	-110.953
5.	Otros ingresos de explotación	420.874	373.222	479.113
	a) Ingresos accesorios y gestión corriente	243.687	201.196	314.249
	b) Subv. explotac. incorporadas Rtdo. ejercicio	177.188	172.025	164.864
	b2) Procedentes de otras entidades	177.188	172.025	
6.	Gastos de personal	-71.651.800	-67.104.445	-66.875.561
	a) Sueldos, salarios y asimilados	-54.436.147	-51.472.669	-51.707.516
	b) Cargas sociales	-17.215.653	-15.631.776	-15.168.045
7.	Otros gastos de explotación	-18.531.296	-18.764.768	-17.116.436
	a) Servicios exteriores	-17.907.706	-17.887.931	-16.033.107
	b) Tributos	-531.535	-510.882	-516.413
	c) Pérdidas, deterioro operaciones comerciales	-23.830	-8.507	-98.132
	d) Otros gastos de gestión corriente	-68.226	-357.448	-468.785
8.	Amortización del inmovilizado	-5.802.095	-5.744.963	-5.759.906
9.	Imputación subvenciones inmov. no financiero	375.206	373.392	381.747
	a) Subvenciones procedentes de la J. A.	370.306	368.492	376.847
	b) Subvenciones, transf. de otras entidades	4.900	4.900	4.900
10.	Excesos de provisiones	244.918	-	-
11.	Deterioro y Rtdo. enajenación inmovilizado	-18.813	-4.374	-11.179
	b) Resultados por enajenación y otras	-18.813	-4.374	-11.179
A-1	Resultado de explotación	21.884.216	24.819.443	23.880.410
12.	Ingresos financieros	7	359	8.418
	a) De participación en instrum. de patrimonio	-	-	-
	a1) En empresas del grupo y asociadas	-	-	-
	b) De valores negociables y créditos inmovilizado	7	359	8.418
	b1) En empresas del grupo y asociadas	-	-	-
	b2) En terceros	7	359	8.418
13.	Gastos financieros	-123.062	-109.895	-111.155
	a) Por deudas con empresas grupo y asociadas	0	0	0
	b) Por deudas con terceros	-123.062	-109.895	-111.155
14.	Variación valor razonable instr. financieros	-	-285	90
	a) Cartera de negociación y otros	-	-285	90
15.	Diferencias de cambio	-	-	0
16.	Deterioro y Rtdo. enajenac. instrum. financieros	-1.090	0	0
	b) Resultados por enajenación y otras	-1.090	0	0
A-2	Resultado financiero (12+13+14+15+16)	-124.144	-109.820	-102.649
A-3	Resultado antes de impuestos (A-1+A-2)	21.760.072	24.709.623	23.777.761
17.	Impuesto sobre sociedades	-5.432.145	-6.183.510	-5.932.625
A-4	Resultado del ejercicio procedente de operaciones continuadas (A-3+17)	16.327.926	18.526.113	17.845.136
B)	Operaciones interrumpidas			
18.	Resultado ejerc. operac. interrumpidas neto	-	-	-
A-5	Resultado del ejercicio (A-4+18)	16.327.926	18.526.113	17.845.136

ESTADO DE FLUJOS DE EFECTIVO 2018 (euros)				
A)	Flujos de efectivo actividades de explotación	2018	2017	2016
1.	Resultado del periodo antes de impuestos	21.760.072	24.709.623	23.777.761
2.	Ajustes del resultado	5.372.144	5.456.822	5.533.206
	a) Ingresos por activ. explot. finan. por la J. A.	-	-37.450	-56.913
	b) Amortización del inmovilizado	5.802.095	5.744.963	5.759.906
	c) Correcciones valorativas por deterioro (+/-)	23.830	8.507	98.132
	d) Variación de provisiones (+/-)	-221.532	-	-
	e) Imputación de subvenciones (-)	-375.206	-373.392	-381.747
	f) Resultados por bajas y enaj. inmov. (+/-)	18.813	4.374	11.179
	g) Resultados por bajas y enaj. de instr. finan. (+/-)	1.090	0	0
	h) Ingresos financieros (-)	-7	-359	-8.418
	i) Gastos financieros (+)	123.062	109.895	111.155
	j) Diferencias de cambio (+/-)	0	0	1
	k) Variación de valor razonable en instr. finan. (+/-)	-90	285	-90
3.	Cambios en el capital corriente	-2.545.854	4.730.301	338.156
	a) Deudores y otras cuentas a cobrar (+/-)	-30.936	171.023	6.907
	b) Otros activos corrientes (+/-)	726	5.820	700
	c) Acreedores y cuentas a pagar (+/-)	-2.505.643	4.412.952	35.549
	e) Otros activos y pasivos no corrientes	-10.000	140.507	295.000
4.	Otros flujos efectivo actividades explotación	-5.758.761	-6.606.814	-6.098.807
	a) Cobros (pagos) por activ. explot. finan. por J. A.	-	95.625	39.802
	b) Pago de intereses (-)	-123.062	-109.895	-111.155
	c) Cobros de dividendos	0	0	0
	d) Cobros de intereses (+)	7	359	8.418
	e) Cobros (pagos) impuest. sobre beneficio (+/-)	-5.635.707	-6.592.904	-6.035.871
5.	Flujos de efectivo de las actividades de explotación (+/-1+/-2+/-3+/-4)	18.827.601	28.289.932	23.550.317
B)	Flujos de efectivo de actividades de inversión	-7.901.635	6.740.669	-
6.	Pagos por inversiones	-8.084.967	-6.828.412	-8.170.675
	a) Empresas del grupo y asociadas	-1.738.242	-	-
	b) Inmovilizado intangible	-284.384	-351.728	-620.954
	c) Inmovilizado material	-6.034.114	-6.476.684	-7.549.721
	d) Otros activos financieros	-28.227	0	0
7.	Cobros por desinversiones	183.332	87.743	1.496.673
	a) Empresas del grupo y asociadas	-	87.551	1.455.121
	c) Inmovilizado material	0	0	0
	d) Otros activos financieros	183.332	192	41.552
8.	Flujos de efectivo de las actividades de inversión (6+7)	-7.901.635	-6.740.669	-6.674.003
C)	Flujos de efectivo actividades de financiación	-13.456.466	-18.928.496	-
10.	Cobros y pagos por instr. de pasivo financiero	4.543.534	-1.083.360	5.683.654
	a) Emisión	6.252.747	1.362.880	5.683.798
	a2) Deudas con entidades de créditos (+)	6.252.747	0	5.191.493
	a3) Deudas con emp. del grupo y asociadas (+)	0	226.490	0
	a4) Otras deudas	0	1.136.390	492.305
	b) Devolución y amortización	-1.709.214	-2.446.239	-144
	b2) Deudas con entidades de créditos (-)	-	-2.446.239	0
	b3) Deudas con empresas del grupo y asociadas	-226.490	-	-144
	b4) Otras deudas	-1.482.724	-	-
11.	Pagos por dividendos y remuneraciones de otros instrumentos de patrimonio	-18.000.000	-17.845.136	-22.440.000
	a) Dividendos (-)	-18.000.000	-17.845.136	-22.440.000
12.	Flujos de efectivo de las actividades de financiación (+/-9+/-10-11)	-13.456.466	-18.928.496	-16.756.346
D)	Efecto de las variaciones de tipos de cambio			
E)	Aumento/disminución neta del efectivo o equivalente (+/-5+/-8+/-12+/-D)	-2.530.500	2.620.767	119.968
	Efectivo o equivalentes al comienzo del periodo	3.836.598	1.215.831	1.095.863
	Efectivo o equivalentes al final del periodo	1.306.098	3.836.598	1.215.831

**ESTADO DE CAMBIOS EN EL PATRIMONIO NETO CORRESPONDIENTE AL EJERCICIO TERMINADO
A 31 DE DICIEMBRE 2018 (euros)**

A) Estado de ingresos y gastos reconocidos		2018	2017	2016
	A) Resultado de la cuenta de pérdidas y ganancias	16.327.926	18.526.113	17.845.136
(800), (89), 900, 992	I. Por valoración instrumentos financieros	-	-	-
(810), 910	II. Por coberturas de flujos de efectivo	-	-	-
94	III. Subvenciones, donaciones y legados	-	-	-
(85), 95	IV. Por ganancias y pérdidas actuariales y otros ajustes	-	-	-
(8300), 8301, (833), 834, 835, 838	V. Efecto impositivo	-	-	-
	B) Total ingresos y gastos imputados directamente en el patrimonio neto (I+II+III+IV+V)	-	-	-
(802), 902, 993, 994	VI. Por valoración de instrumentos financieros	-	-	-
(812), 912	VII. Por coberturas de flujos de efectivo	-	-	-
(84)	VIII. Subvenciones, donaciones y legados	-375.206	-373.392	-381.747
830, (836), 837	IX. Efecto impositivo	112.562	112.018	114.524
	XII. Diferencia de conversión	-	-	-
	C) Total transferencias a la cuenta de pérdidas y ganancias (VI+VII+VIII+IX)	-262.644	-261.375	-267.223
	Total ingresos y gastos reconocidos (A+B+C)	16.065.282	18.264.738	17.577.913

B) Estado total de cambios en el patrimonio neto correspondiente al ejercicio terminado a 31 de diciembre						
	Capital	Reservas	Resultado de ejercicios anteriores	Resultado del ejercicio	Subvenciones, donaciones y legados	TOTAL
Saldo ajustado inicio ejercicio 2016	4.808.097	38.827.417	-	26.706.716	4.910.231	75.252.461
Total ingresos y gastos reconocidos	-	-	-	-	-	-
Operaciones con accionistas	-	-	-	-	-	-
Distribución dividendos	-	-	-	-	-	-
Otras valoraciones del patrimonio neto	-	-	-	-	-	-
Saldo final ejercicio 2016	4.808.097	43.094.133	-	17.845.136	4.643.008	70.390.374
Saldo ajustado inicio 2017	4.808.097	43.094.133	-	17.845.136	4.643.008	70.390.374
Total ingresos y gastos reconocidos	-	-	-	18.526.113	-261.375	18.264.738
Operaciones con accionistas	-	-	-	-17.845.136	-	-17.845.136
Distribución dividendos	-	-	-	-17.845.136	-	-17.845.136
Otras valoraciones del patrimonio neto	-	-	-	-	-	-
Saldo final ejercicio 2017	4.808.097	43.094.133	-	18.526.113	4.381.633	70.809.976
Saldo ajustado inicio 2018	4.808.097	43.094.133	-	18.526.113	4.381.633	70.809.976
Total ingresos y gastos reconocidos	-	-	-	16.327.926	-262.644	16.065.282
Operaciones con accionistas	-	-	-	-18.000.000	-	-18.000.000
Distribución dividendos	-	-	-	-18.000.000	-	-18.000.000
Otras valoraciones del patrimonio neto	-	-	-	-	-	-
Saldo final del ejercicio 2018	4.808.097	43.620.246	-	16.327.926	4.118.989	68.875.258

RED LOGÍSTICA DE ANDALUCÍA, S. A.

NATURALEZA

Con fecha de 27 de julio de 2010, mediante acuerdo del Consejo de Gobierno de la Junta de Andalucía, se aprueba el Plan de Reordenación del Sector Público Andaluz en el que se recogen como objetivos fundamentales la reducción del número de entidades instrumentales, así como la simplificación de la estructura periférica. Dentro de estas actuaciones el Acuerdo contemplaba expresamente la fusión de las entidades “Centro de Transportes de Mercancías de Sevilla, S.A.”, “Zal Bahía de Algeciras, S.A.” y “Parque Logístico de Córdoba, S.A.” y el cambio de denominación social de la primera por “Red Logística de Andalucía, S.A.”.

La fusión se arbitró mediante la absorción de “Parque Logístico de Córdoba, S.A.” y “Zal Bahía de Algeciras, S.A.” por “Centro de Transportes de Mercancías de Sevilla S.A.”, con extinción, vía disolución sin liquidación de las dos primeras, y transmisión en bloque de todo su patrimonio a esta última que adquirió, por sucesión universal, los derechos y obligaciones de las sociedades absorbidas.

El 28 de diciembre de 2010 ha tenido lugar la inscripción en el Registro Mercantil de Sevilla de la escritura por la que se eleva a público la fusión de las entidades.

El día 22 de marzo de 2013 se aprobó el Convenio entre la Agencia Pública de Puertos de Andalucía y el Ayuntamiento de Málaga para la Gestión del Centro de Transporte de Mercancías de Málaga", cuya firma tuvo lugar el día 24 de octubre de 2013. En virtud de dicho convenio, Red Logística de Andalucía, S.A. en su condición de medio propio de APPA pasa, de acuerdo con la base tercera del mencionado convenio, a desarrollar a su exclusivo riesgo y ventura la gestión del Área Logística de Málaga, su dirección, control, prestación de servicios generales y explotación de activos, subrogándose en los derechos y obligaciones del Consorcio vigentes a esa fecha y vinculados a esta gestión. En contraprestación por los derechos de explotación cedidos el Centro de Transportes de Málaga recibirá anualmente un canon calculado en base a los resultados del ejercicio 2011.



OBJETO SOCIAL

Red Logística de Andalucía S.A., se constituye para desarrollar y gestionar las infraestructuras logísticas que integran la Red de Áreas Logísticas de Interés Autonómico de Andalucía.

Esta Red viene definida en el Plan de Infraestructuras para la Sostenibilidad del Transporte en Andalucía, PISTA (2007-2013), aprobado por Decreto 457/2008, de 16 de septiembre. Se concibe como un concepto unitario, en el que se integran las infraestructuras lineales del transporte terrestre (carreteras y ferrocarril), así como las infraestructuras nodales (puertos, aeropuertos, terminales ferroviarias y áreas logísticas). La Red la forman 11 nodos logísticos de interés autonómico, donde la Junta de Andalucía promueve Áreas Logísticas de interés autonómico vinculadas al resto de las infraestructuras.

El proyecto se enmarca en la estrategia global que sigue la Junta de Andalucía en materia de política de transporte de mercancías, basada en los siguientes principios:

- Reequilibrio de los modos de transporte.
- Vincular los distintos modos de transporte.
- Mejora de las condiciones de tráfico.
- Transporte al servicio del usuario.
- Gestionar la globalización de los transportes.

Con el objetivo último de completar las redes de transporte lineales con infraestructuras nodales que provean espacios idóneos para gestionar y fomentar actividades vinculadas al intercambio modal de mercancías y operaciones logísticas de valor añadido”, a fin de mejorar la competitividad económica y cualificar el territorio para atraer actividad productiva.

La Red de Áreas se conformará de acuerdo con la tipología de Áreas y de los procedimientos previstos en la Ley 5/2001, que regula las áreas de transporte de mercancías en la Comunidad Autónoma de Andalucía.

En virtud de dicha Ley, la Agencia Pública de Puertos de Andalucía tiene encomendadas las tareas técnicas, económicas y administrativas necesarias para la planificación, fomento, desarrollo y gestión de los centros que integran la Red de Áreas Logísticas de interés autonómico.

La Sociedad Red Logística de Andalucía, por consiguiente, como entidad instrumental de la Agencia Pública de Puertos asume las funciones de:

- El fomento, la promoción, la gestión y el control, de las áreas logísticas.
- La articulación con la red nacional e internacional de infraestructuras de transporte y de plataformas logísticas.
- Lograr la mayor coherencia de la actuación del sector público.
- Mejora de las infraestructuras y los servicios del transporte combinado ferrocarril-carretera.
- Propiciar el tratamiento intermodal de las mercancías y la mayor productividad del sector.
- La participación de la iniciativa privada en la promoción, desarrollo y explotación de las áreas logísticas.

- La mejora de la eficiencia del sistema de transporte de mercancías.

DOMICILIO SOCIAL

- Calle Pablo Picasso nº 6 7ª Planta - 41018 Sevilla

CAPITAL SOCIAL

A 31 de diciembre de 2018, el capital social suscrito está representado por 87.972 acciones nominativas

Los accionistas al 31 de diciembre de 2018 son los siguientes:

Sociedad	Nº acciones	% Participación
Agencia Pública de Puertos de Andalucía	71.396	81,16
Autoridad Portuaria Bahía de Algeciras	9.629	10,94
Agencia de Innovación y Desarrollo de Andalucía IDEA	4.049	4,60
Agencia de viviendas y rehabilitación de Andalucía AVRA	2.848	3,24
Iniciativa Los Barrios, S.L	25	0,03
Excmo. Ayuntamiento de San Roque	25	0,03
Total	87.972	100,00

Todas las acciones gozan de iguales derechos políticos y económicos.

PARTICIPACIÓN EN OTRAS EMPRESAS

La sociedad no tiene participación en otras empresas.

ÓRGANOS DE LA SOCIEDAD

JUNTA GENERAL

La Junta General está formada por todos los accionistas y, de acuerdo con sus Estatutos, son los titulares de la presidencia y secretaría quienes ostentan dichos cargos en el Consejo de Administración.

CONSEJO DE ADMINISTRACIÓN

La sociedad está regida por un Consejo de Administración, cuya composición, a 31 de diciembre de 2018, es la siguiente:

PRESIDENTA

D^ª. María Nieves Masegosa Martos

VICEPRESIDENTA

D^ª. María Eulalia Fernández Bermejo

CONSEJEROS

D. Manuel Morón Ledro

D. Antonio Sánchez López

D. Manuel García Guirado

D^ª. Inmaculada Cabeza Sevial

D. Onofre Sánchez Castaño

D. José Luis Hormaechea Escos

D. Rafael Chacón Sánchez

SECRETARIA

D^ª. Ana Isabel De la Torre López

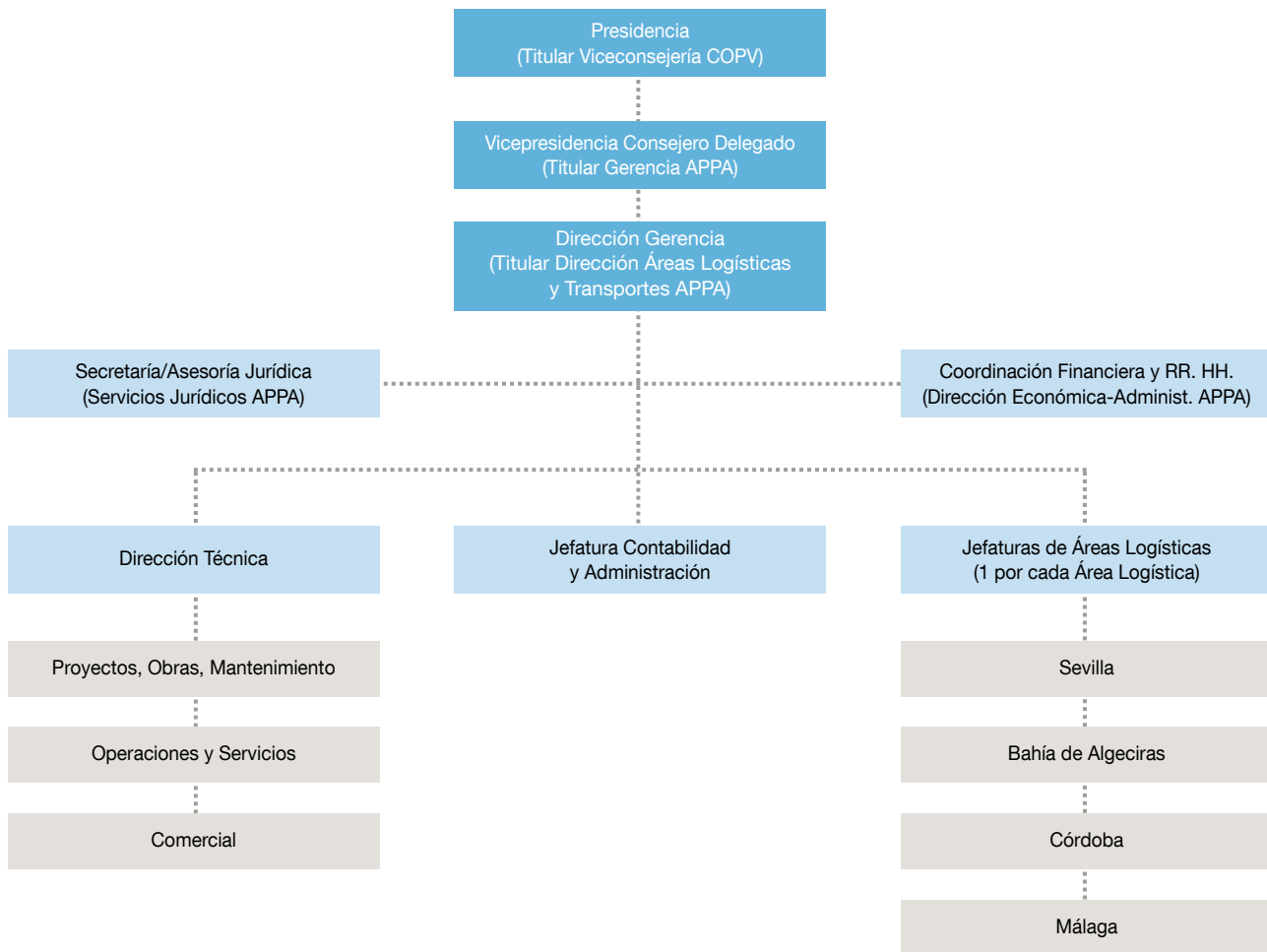
PERSONAL

La plantilla media real durante el ejercicio 2018 ha sido de 15 personas, distribuido según las siguientes categorías:

Categoría profesional	Hombres	Mujeres
Alta dirección	1	1
Titulados superiores	4	0
Titulados medios	3	0
Administrativos	1	4
Oficial Mantenimiento	1	0
Total	10	5



ESTRUCTURA ORGÁNICA Y FUNCIONAL DE LA SOCIEDAD



- Las funciones del organigrama serán desempeñadas bien por personas de la sociedad o por personas de APPA, en función de lo previsto en los estatutos de los cuerpos de administración.

ACTIVIDADES

Red Logística de Andalucía es una entidad instrumental de la Agencia Pública de Puertos de Andalucía. En este sentido, las funciones de planificación y el ejercicio de competencias en la materia las ejerce la Agencia, correspondiendo a la Sociedad el desarrollo de los proyectos y su explotación. Por tanto, la visión global estratégica de la actuación de la Sociedad requiere ponerla en relación con las actividades que, en materia de Áreas Logísticas, está desarrollando la Agencia.

Por otra parte, es importante destacar que Red Logística gestiona en estos momentos las cuatro áreas logísticas de interés autonómico de Andalucía, de las cuales dos de ellas (el Centro de Transporte de Mercancías de Sevilla y

el de Málaga) son instalaciones consolidadas y maduras desde el punto de vista comercial, mientras que las áreas de Córdoba y Bahía de Algeciras son nuevas instalaciones en fase de comercialización inicial y crecimiento, que aún no han alcanzado su situación de equilibrio.

ACTUACIONES GENERALES

Dada la relevancia para Red Logística de las actuaciones que su entidad matriz (Agencia Pública de Puertos de Andalucía) realiza en el ámbito de las áreas logísticas, a continuación, se describen las actuaciones que han desarrollado ambas entidades en la materia.

Las líneas de trabajo se han centrado en seguir desarrollando la Red de Áreas Logísticas de Andalucía recogidas en el PISTA.

DESDE EL PUNTO DE VISTA DE LA PLANIFICACIÓN, PODEMOS DESTACAR COMO MÁS RELEVANTE:

■ Ampliación del Área Logística de Málaga (Sector Buenavista)

A finales de 2018, tras el cambio producido en presidencia de SEPES, se retomaron los contactos con el objetivo de dar un impulso definitivo a la actuación. Para ello la Agencia Pública de Puertos de Andalucía contrató una asistencia técnica para definir la solución al acceso viario, el que ha sido en estos años principal obstáculo para avanzar en la tramitación del Plan Especial.

■ Área Logística de Las Aletas

En marzo de 2017 los tribunales de justicia volvieron a anular la reserva demanial aprobada en 2015, por lo que el desarrollo de esta actuación se ha visto de nuevo paralizada. En 2018 se mantuvieron reuniones para definir el alcance de la actuación.

■ Área Logística de Antequera

El Plan Especial de Ordenación se aprobó definitivamente en julio de 2018. En paralelo, el Proyecto de Urbanización fue aprobado inicialmente por el Director General de Urbanismo con fecha 6 de julio de 2018. Se sometió a información pública a efectos de la Autorización Ambiental Unificada acompañada de toda la documentación técnica preceptiva. Finalizado el periodo de información pública del proyecto de urbanización, y una vez recibidos todos los informes sectoriales preceptivos, con fecha 21 de diciembre de 2018 se remitió a la Dirección General de Urbanismo

Informe de la Dirección de Áreas Logísticas y Transporte de APPA.

■ Área Logística de Níjar (Almería)

En virtud de la orden de formulación de 2014, la Dirección General de Urbanismo de la Consejería de Medio Ambiente y Ordenación del Territorio, mediante Resolución de 24 de julio de 2017, aprobó con carácter inicial el Plan Especial de Ordenación del Área Logística de Níjar (Almería), iniciando el periodo de información pública durante un mes y el trámite de audiencia a las administraciones afectadas. A lo largo del 2018 se ha trabajado en la resolución de los informes sectoriales que se han recibido.

■ Área Logística de Majarabique (Sevilla)

El 6 de noviembre el Consejo de Gobierno acordó la aprobación del Proyecto de Actuación y la Declaración de Interés Autonómico. También es necesaria la aprobación del Plan Especial, que se simultanearía con el Proyecto de Urbanización (con AAU) y licitación. A finales de 2018 se puso en marcha la contratación de una asistencia técnica para la actualización del borrador de Plan Especial de Ordenación.

■ Área Logística de Andújar

A finales de 2018 se remitió la documentación del expediente de tramitación del Plan Funcional, iniciada en 2017, a la Dirección General de Movilidad para su aprobación. En paralelo, el Ayuntamiento de Andújar inició la modificación del PGOU, con un plazo estimado de dos años.





■ Área Logística de Motril

A lo largo del 2018 se impulsó la firma del convenio entre APPA, AVRA y la APM para el desarrollo del área logística, adyacente a las instalaciones del puerto. Una vez alcanzado en 2017 un consenso sobre el texto del borrador, en 2018 se acordó el inicio de su tramitación por cada uno de los firmantes del convenio, tramitación que se ha prolongado hasta finales de año.

■ Área Logística de Sevilla

Se ha licitado durante este año la redacción del Proyecto de urbanización en las parcelas EL1, P1, P2, P3 y P4 para la ejecución de las actuaciones previstas en el Tercer Modificado del Plan Especial del Centro de Transporte de Mercancías de Sevilla (Área Logística de Sevilla – Sector nº1 La Negrilla).

El Área Logística de Sevilla viene manteniendo una ocupación del 100% en sus parcelas logísticas. Esta circunstancia, unida al incremento en la demanda de naves logísticas que se viene observando en el sector, justifica que RLA pretenda optimizar el aprovechamiento de las parcelas y atender estas necesidades.

EN MATERIA DE NUEVAS ACTUACIONES

Construcción de nave logística L4 en el Área Logística de Córdoba. Tras el retraso motivado por la paralización de las obras y rescisión del contrato del anterior adjudicatario, a finales del 2017 se volvió a licitar la obra de la nueva nave multicliente de 5.000m², la L4. Se adjudicó en el mes de marzo de 2018 por un importe de 2,3 M€ (IVA excluido), reiniciando las obras en el mes de mayo. La nave se terminó a finales de diciembre de 2018. Están contratados los 5.000 m² disponibles, por lo que estará al 100% de ocupación.

EN RELACIÓN CON LOS NIVELES DE OCUPACIÓN DE LAS INSTALACIONES

- En el Área Logística de Málaga, tanto la superficie logística como la de servicios, se encuentra al 100%. En cuanto a las oficinas y locales comerciales la ocupación media ha alcanzado el 78%, mientras que en el parking de vehículos industriales ha sido del 91% corroborando la tendencia ya observada de crecimiento de la ocupación.
- En el Área Logística de Córdoba, se ha mantenido el nivel de ocupación del Aparcamiento de Vehículos Pesados con respecto a la media del año 2017, situando la cifra media de ocupación en el 20%. Por otra parte, la ocupación de la zona logística ha tenido un incremento importante por la comercialización de otro módulo de la nave L4, situando el porcentaje de comercialización de la nave en el 90% a finales de 2018.
- En el Área Logística Bahía de Algeciras, en cuanto a ocupación de las parcelas, se encuentra ocupada en un 100% una vez cerrado el acuerdo con el Consorcio Zona Franca de Cádiz. En cuanto al sector San Roque, no ha variado su situación. Con la ocupación de la parcela del aparcamiento por Grúas Sur de Europa y la parcela construida por Reinoxmetal 2002 Sur, San Roque ha alcanzado una ocupación de la superficie urbanizada del 18%.
- En el Área de Sevilla, destacar el incremento en un 6% de la ocupación del parking obligando en momentos puntuales a establecer una lista de espera para contratos de abono. Manteniéndose el 100% en las parcelas logísticas, así como en un 50% las parcelas de servicio. Sobre esta parcela también se actúa en la modificación prevista para adecuar su uso a las necesidades observadas. Las oficinas y locales presentan un nivel de ocupación del 45%.

BALANCE DE SITUACIÓN 2018 (euros)

ACTIVO	2016	2017	2018
A) Activo no corriente	123.888.510	125.274.893	126.188.759
I. Inmovilizado intangible	7.908.705	10.172.996	9.949.682
3. Patentes, licencias, marcas y simil.	42.862	28.941	15.026
4. Cesiones y adscripciones de activos de la Junta de Andalucía	7.865.843	10.144.055	9.934.656
II. Inmovilizado material	79.332.728	79.161.448	78.877.717
1. Terrenos y construcciones	67.355.084	67.383.268	68.245.326
2. Instalaciones técnicas y otro inmovilizado	2.297.852	2.033.918	1.803.265
3. Inmovilizaciones en curso y anticipos	9.679.792	9.744.262	8.829.126
III. Inversiones inmobiliarias	35.584.739	34.880.736	36.540.687
1. Terrenos	4.263.814	4.263.814	4.263.814
2. Construcciones	31.320.925	30.616.922	32.276.873
IV. Inversiones empresas del grupo y asociadas l/p	-	-	-
V. Inversiones financieras a largo plazo	464.157	476.262	485.190
5. Otros activos financieros	464.157	476.262	485.190
VI. Activos por impuestos diferidos	598.181	583.451	335.483
B) Activo corriente	1.053.721	852.886	992.931
II. Existencias	0	0	0
2. Terrenos y solares	0	0	0
III. Deudores comerciales y otras cuentas a cobrar	850.644	689.282	692.004
1. Clientes por ventas y prestación de servicios	832.268	670.904	672.558
2. Clientes, empresas del grupo y asociadas	0	0	0
3. Deudores varios	730	730	730
4. Personal	-	-	-
5. Activos por impuesto corriente	1.289	1.291	847
6. Otros créditos con las Admones. Públicas	16.357	16.357	17.869
IV. Inversiones empresas del grupo y asociadas c/p	-	-	-
V. Inversiones financieras a corto plazo	21.926	21.926	22.127
5. Otros activos financieros	21.926	21.926	22.127
VI. Periodificaciones a corto plazo	9.130	11.569	12.118
VII. Efectivo y otros activos líquidos equivalentes	172.021	130.109	266.682
1. Tesorería	172.021	130.109	266.682
Total activo (A+B)	124.942.231	126.127.779	127.181.690

PATRIMONIO NETO Y PASIVO	2016	2017	2018
A) Patrimonio neto	100.315.590	100.322.079	100.949.742
A-1 Fondos propios	95.859.837	95.980.684	96.722.706
I. Capital	87.972.000	87.972.000	87.972.000
1. Capital escriturado	87.972.000	87.972.000	87.972.000
2. Capital no exigido	-	-	-
III. Reservas	9.867.855	9.905.962	9.918.047
1. Reserva Legal	414.451	452.557	464.642
2. Otras reservas	9.453.404	9.453.405	9.453.405
V. Resultados ejercicios anteriores	-2.253.815	-2.018.125	-1.909.363
2. Resultados negativos ejercicios anteriores	-2.253.815	-2.018.125	-1.909.363
VII. Resultado del ejercicio	273.797	120.847	742.022
A-3 Subvenciones, donaciones y legados	4.455.753	4.341.395	4.227.036
1. Procedentes de la J.A.	3.004.640	2.908.576	2.812.512
2. Procedentes de otras entidades	1.451.113	1.432.819	1.414.524
B) Pasivo no corriente	19.336.774	20.709.472	20.439.206
I. Provisiones a corto plazo	197.837	104.229	104.229
II. Deudas a largo plazo	9.385.279	8.566.579	8.506.146
4. Deudas con entidades de créditos	5.339.728	4.874.554	5.932.136
5. Otros pasivos financieros	4.045.551	3.692.025	2.574.010
III. Deudas con empresas del grupo y asociadas l/p	5.713.012	8.051.568	7.943.341
IV. Pasivos por impuestos diferidos	1.483.224	1.444.640	1.406.055
V. Periodificaciones a largo plazo	2.557.422	2.542.456	2.479.435
C) Pasivo corriente	5.289.867	5.096.228	5.792.742
III. Deudas a corto plazo	2.572.261	3.006.943	3.440.807
4. Deudas con entidades de créditos	1.822.579	2.237.813	2.420.061
5. Otros pasivos financieros	749.682	769.130	1.020.746
IV. Relaciones con la Junta de Andalucía	93.895	93.895	93.895
1. Otros conceptos	93.895	93.895	93.895
V. Deudas con empresas del grupo y asociadas	2.184.057	1.371.137	1.783.474
VI. Acreedores comerciales y otras a pagar	292.706	475.335	324.551
3. Acreedores varios	168.781	371.192	220.613
6. Otras deudas con las Admones. Públicas	123.925	104.143	103.938
VI. Periodificaciones	146.948	148.918	150.015
Total patrimonio neto y pasivo (A+B+C)	124.942.231	126.127.779	127.181.690

CUENTA DE PÉRDIDAS Y GANANCIAS 2018 (euros)				
A)	Operaciones continuadas	2016	2017	2018
1.	Importe neto de la cifra de negocios	4.891.313	4.826.742	4.921.979
	a) Ventas	0	0	0
	b) Prestaciones de servicios	4.891.313	4.826.742	4.921.979
2.	Variación existencias prod. term. y en curso	-	-	-
3.	Trab. realizados por la empresa para su activo	-	-	-
4.	Aprovisionamientos	-	-	-
	a) Consumo de mercaderías	-	-	-
	b) Consumo de materias primas y materias consumibles	-	-	-
	c) Activos transformados en existencias	-	-	-
5.	Otros ingresos de explotación	426.709	442.877	451.297
	a) Ingresos accesorios y gestión corriente	426.709	442.877	451.297
6.	Gastos de personal	-687.508	-686.242	-715.477
	a) Sueldos, salarios y asimilados	-539.574	-531.241	-557.754
	b) Cargas sociales	-147.934	-155.001	-157.723
7.	Otros gastos de explotación	-2.778.977	-2.948.944	-2.981.490
	a) Servicios exteriores	-2.445.195	-2.511.946	-2.475.246
	b) Tributos	-433.473	-387.219	-445.988
	c) Pérdidas, deterioro operaciones comerciales	99.691	-49.779	-60.256
8.	Amortización del inmovilizado	-1.306.390	-1.346.207	-1.341.333
9.	Imputación subvenciones inmov. no financiero	194.181	152.478	197.299
10.	Excesos de provisiones	-	-	-
11.	Deterioro y Rtdo. enajenación inmovilizado	-	-	-
	b) Resultados por enajenación y otras	-	-	-
12.	Otros resultados	-107.136	-37.815	711.637
A-1	Resultado de explotación	632.192	402.889	1.243.912
13.	Ingresos financieros	4.360	2.179	5.259
	b) De valores negociables y créditos inmov.	4.360	2.179	5.259
	b2) En terceros	4.360	2.179	5.259
14.	Imputación subvención de carácter financiero	-	-	-
15.	Incorporación al activo de gastos financieros	129.584	90.213	79.514
16.	Gastos financieros	-400.664	-360.169	-339.161
	a) Por deudas con empresas grupo y asociadas	-127.044	-151.484	-158.035
	b) Por deudas con terceros	-273.620	-208.685	-181.126
A-2	Resultado financiero (13+14+15+16)	-266.720	-267.777	-254.388
A-3	Resultado antes de impuestos (A-1+A-2)	365.472	135.112	989.524
17.	Impuesto sobre sociedades	-91.675	-14.265	-247.502
A-4	Resultado del ejercicio procedente de operaciones continuadas (A-3+17)	273.797	120.847	742.022
B)	Operaciones interrumpidas			
18.	Resultado ejercicio operaciones interrumpidas neto	-	-	-
A-5	Resultado del ejercicio (A-4+18)	273.797	120.847	742.022

ESTADO DE FLUJOS DE EFECTIVO 2018 (euros)				
A)	Actividades de explotación	2016	2017	2018
1.	Resultado del periodo antes de impuestos	365.472	135.112	989.524
2.	Ajustes del resultado	1.431.586	1.454.794	1.398.421
	a) Ingresos por activ. explot. financ. por la J.A.	-	-	-
	b) Gastos por activ. explot. financ. por la J.A.	-	-	-
	c) Amortización del inmovilizado	1.306.391	1.346.207	1.341.333
	d) Correcciones valorativas por deterioro (+/-)	-	-	-
	e) Imputación subvenciones	-194.181	-152.478	-197.299
	h) Ingresos financieros (-)	-4.360	-2.179	-84.774
	i) Gastos financieros (+)	400.664	360.169	339.161
	j) Otros ingresos y gastos	-76.928	-96.925	-
3.	Cambios en el capital corriente	960.433	330.717	-199.062
	a) Existencias	0	0	0
	b) Deudores y otras cuentas a cobrar (+/-)	-93.156	160.074	-2.723
	c) Otros activos corrientes (+/-)	6.681	-2.438	-750
	d) Acreedores y cuentas a pagar (+/-)	931.133	186.076	-147.035
	e) Otros pasivos corrientes (+/-)	3.146	1.971	1.097
	f) Otros activos y pasivos no corrientes (+/-)	112.629	-14.966	-49.651
4.	Otros flujos de efectivo de activ. de explotación	-396.305	-266.489	-254.387
	a) Pago de intereses (-)	-400.664	-360.169	-339.161
	c) Cobros de intereses (+)	4.360	92.391	84.774
	d) Cobros (pagos) impuestos sobre beneficio (+/-)	-1	1.289	-
5.	Flujos de efectivo de las actividades de explotación (+/-1+/-2+/-3+/-4)	2.361.186	1.654.134	1.934.496
B)	Flujos de efectivo de las actividades de inversión			
6.	Pagos por inversiones	-239.141	-311.159	-2.503.168
	b) Inmovilizado intangible	-	-	-
	c) Inmovilizado material	-225.870	-251.354	-2.490.100
	d) Inversiones inmobiliaria	-450	-47.699	-4.139
	e) Unidad de negocio	-	-	-
	f) Otros activos financieros	-12.821	-12.106	-8.929
7.	Cobros por desinversiones	-	-	247.968
	g) Otros activos	-	-	247.968
8.	Flujos de efectivo de activ. de inversión (6+7)	-239.141	-311.159	-2.255.200
C)	Flujos de efectivo de las actividades de financiación			
9.	Cobros y pagos por instrumentos de patrimonio	977.785	0	0
	a) Emisión de instrumentos de patrimonio (+)	881.000	0	0
	e) Subvenciones, donaciones y legados (+)	96.785	0	0
10.	Cobros y pagos instrumentos pasivo financiero	-3.091.614	-1.384.887	457.277
	a) Emisión	0	0	0
	2. Deudas con empresas del grupo (+)	0	0	0
	4. Otras deudas (+)	0	0	0
	b) Devolución y amortización	-3.091.614	-1.384.887	457.277
	2. Deudas con entidades de créditos (-)	-953.176	-961.974	304.110
	3. Deudas con empr. del grupo y asociadas (-)	-1.485.079	-49.939	1.239.829
	4. Otras deudas (-)	-653.359	-372.974	-1.086.662
12.	Flujos de efectivo de las actividades de financiación (+/-9+/-10-11)	-2.113.829	-1.384.887	457.277
D)	Efecto de las variaciones de tipos de cambio			
E)	Aumento/disminución neta del efectivo o equivalente (+/-5+/-8+/-12+/-D)	8.216	-41.912	136.573
	Efectivo o equivalentes al comienzo del periodo	163.805	172.021	130.109
	Efectivo o equivalentes al final del periodo	172.021	130.109	266.682

**ESTADO DE CAMBIOS EN EL PATRIMONIO NETO CORRESPONDIENTE AL EJERCICIO TERMINADO
A 31 DE DICIEMBRE 2018 (euros)**

A) Estado de ingresos y gastos reconocidos		2016	2017	2018
	A) Resultado de la cuenta de pérdidas y ganancias	273.797	120.847	742.022
(800), (89), 900, 992	I. Por valoración instrumentos financieros	-	-	-
(810), 910	II. Por coberturas de flujos de efectivo	-	-	-
94	III. Subvenciones, donaciones y legados	96.785	0	44.820
(85), 95	IV. Por ganancias y pérdidas actuariales y otros ajustes	-	-	-
(8300), 8301, (833), 834, 835, 838	V. Efecto impositivo	-24.196	-	-
	B) Total ingresos y gastos imputados directamente en el patrimonio neto (I+II+III+IV+V)	72.589	0	44.820
(802), 902, 993, 994	VI. Por valoración de instrumentos financieros	-	-	-
(812), 912	VII. Por coberturas de flujos de efectivo	-	-	-
(84)	VIII. Subvenciones, donaciones y legados	-192.282	-152.478	-197.299
830, (836), 837	IX. Efecto impositivo	48.071	38.120	38.120
	XII. Diferencia de conversión	-	-	-
	C) Total transferencias a la cuenta de pérdidas y ganancias (VI+VII+VIII+IX)	-144.211	-114.358	-159.179
	Total ingresos y gastos reconocidos (A+B+C)	202.175	6.489	627.663

B) Estado total de cambios en el patrimonio neto correspondiente al ejercicio terminado a 31 de diciembre

	Capital Escriturado	No exigido	Reservas	Resultados de ejercicios anteriores	Resultado del ejercicio	Subvenciones donaciones y legados	TOTAL
Saldo final año 2016	87.972.000	-	9.867.856	-2.253.816	273.797	4.455.753	100.315.590
Saldo ajustado inicio del año 2017	87.972.000	-	9.867.856	-2.253.816	273.797	4.455.753	100.315.590
Total ingresos y gastos reconocidos	-	-	-	-	120.847	-114.358	6.489
Distribución del beneficio del ejercicio	-	-	38.106	235.691	-273.797	-	-
Saldo final año 2017	87.972.000	-	9.905.962	-2.018.125	120.847	4.341.395	100.322.079
Saldo ajustado inicio del año 2018	87.972.000	-	9.905.962	-2.018.125	120.847	4.341.395	100.322.079
Total ingresos y gastos reconocidos	-	-	-	-	742.022	-114.359	627.663
Otras variaciones del patrimonio neto	-	-	-	-	-	-	-
Distribución del beneficio del ejercicio	-	-	12.085	108.762	-120.847	-	-
Saldo al 31 de diciembre de 2018	87.972.000	-	9.918.047	-1.909.363	742.022	4.227.036	100.949.742

RED DE VILLAS TURÍSTICAS DE ANDALUCÍA, S. A.

NATURALEZA

Mediante Acuerdo de 27 de noviembre de 2007, del Consejo de Gobierno, se dispuso la explotación de determinados establecimientos turísticos de titularidad de la Comunidad Autónoma de Andalucía y adscritos a la entonces Consejería de Turismo, Comercio y Deporte, por adjudicación directa a favor de la sociedad mixta a constituir con ese objeto, en la que participaría la referida Consejería a través de la entonces Empresa Pública Turismo Andaluz, S.A., estableciendo como limitación el hecho de que en ningún caso la aportación de capital público pudiera suponer que la correspondiente a la Junta de Andalucía, de manera directa o indirecta, fuera mayoritaria.

Atendiendo a lo establecido en el citado Acuerdo y tras su correspondiente tramitación, el 10 de septiembre de 2009 se constituyó la sociedad mercantil Red de Villas Turísticas de Andalucía, S.A., en la que figuraba como accionista Turismo Andaluz, S.A., con una participación en el capital social equivalente al 33% del mismo.

Posteriormente, y como consecuencia de su fusión con la Empresa Pública de Deporte Andaluz, S.A. ambas entidades resultaron extintas, lo que supuso la creación, por Acuerdo del 27 de julio de 2010, del Consejo de Gobierno, de la Empresa Pública para la Gestión del Turismo y del Deporte de Andalucía, S.A. y la participación de la misma como accionista de Red de Villas Turísticas de Andalucía, S.A. en la proporción antes indicada.

Dicha participación aumentó hasta el 50% del capital social de la sociedad Red de Villas Turísticas de Andalucía, tras la tramitación del procedimiento establecido en el art. 82 de la Ley 4/1986, de 5 de mayo, del Patrimonio de la Comunidad Autónoma de Andalucía, que culminó con la autorización otorgada el 24 de febrero de 2014, por parte de la Secretaría General de Economía como órgano competente a tal efecto.

Como consecuencia de la declaración en concurso voluntario del otro socio de la entidad y a fin de evitar el cierre de la totalidad de las villas abiertas y consecuente despido de la plantilla, procedía la aprobación del Decreto 5/2015, de 13 de enero, referido a la autorización para la adquisición del 50% restante de las acciones de la

entidad, de conformidad con lo dispuesto en los artículos 76 y 82 de la Ley 4/1986, de 5 mayo. Ello implicó que la Empresa Pública para la Gestión del Turismo y del Deporte de Andalucía, S.A., asumiera el 100% del capital social de Red de Villas Turísticas de Andalucía, S.A., a través de una operación simultánea de reducción y ampliación de capital, pasando con ello a convertirse en accionista mayoritario el 8 de julio de 2015.

Red de Villas Turísticas de Andalucía, S.A., se constituye como una Sociedad Mercantil Anónima de nacionalidad española, que se rige por sus Estatutos, por el Real Decreto Legislativo 1/2010, de 2 de julio, por el que se aprueba el texto refundido de la Ley de Sociedades de Capital, por el Decreto Legislativo 1/2010, de 2 de marzo, por el que se aprueba el texto refundido de la Ley General de la Hacienda Pública de la Junta de Andalucía, por la Ley 9/2007, de 22 de octubre, de la Administración de la Junta de Andalucía, por la Ley 4/1986, de 5 de mayo, del Patrimonio de la Comunidad Autónoma de Andalucía, por las disposiciones de desarrollo de las mismas y por la demás legislación que resulte de aplicación.





Villa Turística de Cazorla.



Villa Turística de Priego de Córdoba.



Villa Turística de Cazorla.

OBJETO SOCIAL

Constituye el objeto social de la sociedad:

- a) La elaboración de planes, proyectos, así como la asistencia técnica y formativa y cualquier otra en materia de planificación y servicios hotelero/turísticos.
- b) La gestión y explotación de inmuebles y servicios afectos al uso hotelero-turístico; y concretamente la gestión y explotación de la red de establecimientos turísticos hoteleros de la titularidad de la Junta de Andalucía, a saber:
 - Villa Turística de Bubión (Granada).
 - Villa Turística de Laujar de Andarax (Almería).
 - Villa Turística de Fuenteheridos (Huelva).
 - Villa Turística de Grazalema (Cádiz).
 - Villa Turística de Cazorla (Jaén).
 - Villa Turística de Priego de Córdoba (Córdoba).
 - Villa Turística de la Axarquía: sita en el término municipal de Periana (Málaga).
 - Villa Turística de Cazalla de la Sierra (Sevilla).
 - Villa Pinar de la Vidriera (Granada).
- c) La realización de todo tipo de actuaciones, obras o trabajos para la custodia, vigilancia, mantenimiento, conservación o transformación de instalaciones o recursos turístico/hoteleros.
- d) La gestión y explotación de otros establecimientos o instalaciones de hostelería o restauración.
- e) La edición, producción y distribución de material turístico informativo, publicitario o de promoción de la red en cualquiera de los soportes que estime oportuno.
- f) En general, cualquier otra actividad que sea presupuesto, complemento, consecuencia o desarrollo de las anteriores.

DOMICILIO SOCIAL

- Calle Compañía nº 40. Edificio Antigua Posada San Rafael - 29008 Málaga.

CAPITAL SOCIAL

El capital social de la sociedad a 31 de diciembre de 2018 asciende a 2.056.777,00 euros, representado por 356.776 acciones nominativas de un valor nominal de 5,76 euros, y 1 acción con un valor nominal de 1.747 euros, íntegramente suscritas y desembolsadas por la Empresa Pública para la Gestión del Turismo y del Deporte de Andalucía, S.A.

PARTICIPACIÓN EN OTRAS EMPRESAS

A 31 de diciembre de 2018 Red de Villas Turísticas de Andalucía no participa en ninguna empresa.

JUNTA GENERAL

El único accionista es la Empresa Pública para la Gestión del Turismo y del Deporte de Andalucía, S.A.

CONSEJO DE ADMINISTRACIÓN

La sociedad está regida por un Consejo de Administración, cuya composición, a 31 de diciembre de 2018, es la siguiente:

PRESIDENTE

D. Cristóbal Fernández Páez

VOCALES

D. Manuel Pablo Muñoz Gutiérrez

D.ª María del Carmen Arjona Pabón

D. Antonio Miguel Cervera Guerrero

D. José Antonio Santisteban Martín

PERSONAL

La plantilla media real, durante el ejercicio 2018 ha sido de 82 personas, distribuidos según las siguientes categorías:

Categoría	Hombres	Mujeres
Alta dirección	1	0
Titulados superiores	0	0
Titulados medios	9	8
Administrativos	0	0
Otros	29	35
Total	39	43



Villa Turística de Laujar de Andarax.

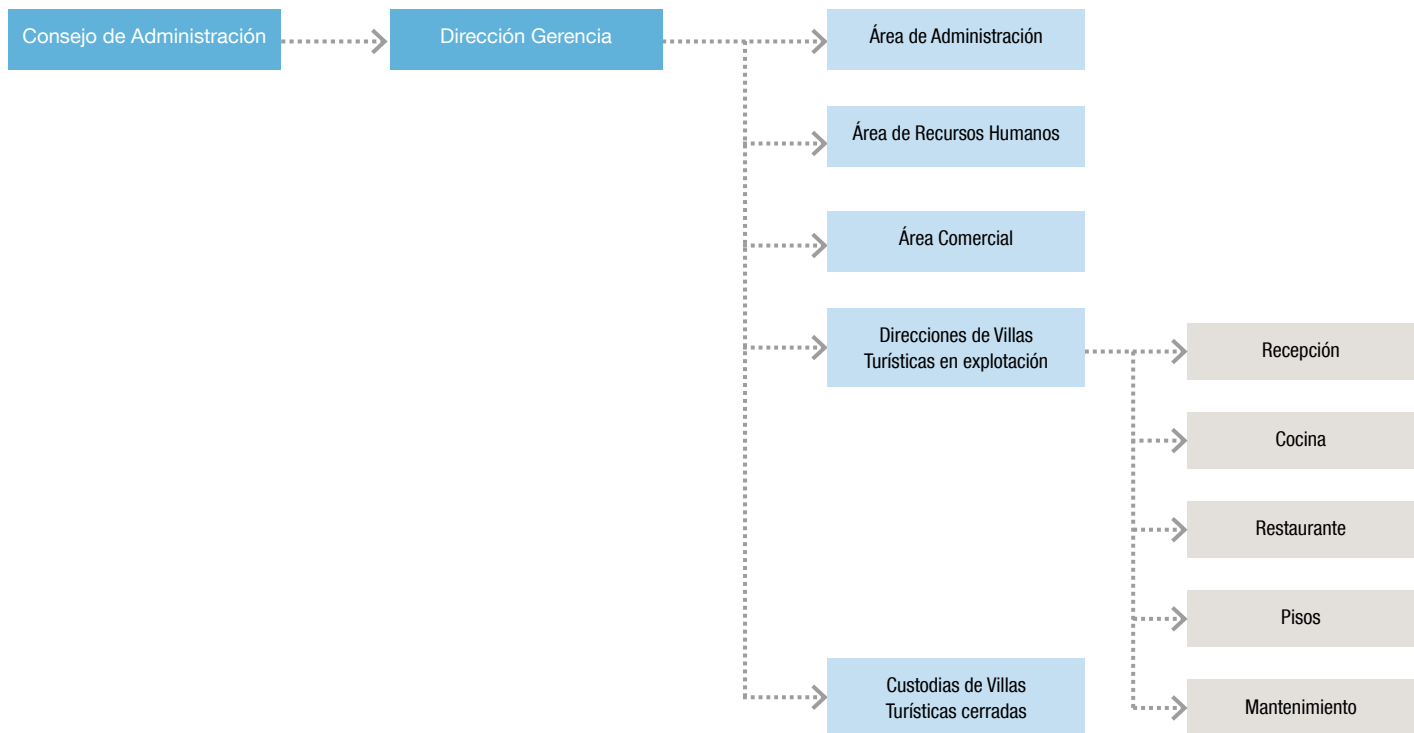


Villa Turística de Laujar de Andarax.



Villa Turística de Laujar de Andarax.

ESTRUCTURA ORGÁNICA Y FUNCIONAL DE LA SOCIEDAD



ACTIVIDADES

EXPLOTACIÓN DE LOS ESTABLECIMIENTOS TURÍSTICOS RURALES

La sociedad Red de Villas Turísticas de Andalucía, S.A. mantiene en explotación los siguientes establecimientos turísticos rurales:

- Hotel Villa Turística de Laujar de Andarax (Almería)
- Hotel Villa Turística de Grazalema (Cádiz)
- Hotel Villas Turísticas de Priego de Córdoba (Córdoba)
- Hotel Villas Turísticas de Bubión (Granada)
- Hotel Villas Turísticas de Cazorla (Jaén)

La evolución de la cifra de negocios de la Sociedad Red de Villas Turísticas de Andalucía, S.A., ha experimentado un incremento progresivo desde 2012, más acuciado a partir de 2015, como resultado de la importante acción comercial desarrollada en los últimos años, que se ha materializado en mayores niveles de ocupación en los establecimientos turísticos rurales y como consecuencia se ha traducido en

unos ingresos por prestación de servicios de 2.971.297 euros en el último año frente a 2.938.297 euros en el año anterior, suponiendo en términos relativos un incremento del 1,12%.

La ocupación media en 2018 alcanzó el 52%. La distribución de la actividad a lo largo del ejercicio está sujeta a la estacionalidad propia del sector, presentando picos en los meses estivales.

VILLAS CERRADAS

En la actualidad permanecen cerradas las siguientes Villas:

- Villa Pinar de la Vidriera (Granada)
- Villa Turística de Fuenteheridos (Huelva)
- Hotel Villas Turísticas de La Axarquía, en Periana (Málaga)
- Villa Turística de Cazalla de la Sierra (Sevilla)

Tal y como se indica en el plan de actuación contenido en Decreto 5/2015, de 13 de enero, por el que se autoriza a la Empresa Pública para la Gestión del Turismo y del Deporte de Andalucía, S.A., la adquisición del 50% del capital

social de la Sociedad Red de Villas Turísticas de Andalucía, S.A., y por el que se establecen sus estatutos sociales y plan inicial de actuación, la puesta en explotación de los establecimientos que permanecen cerrados requeriría una importante inversión de difícil rentabilización en términos financieros.

En el plan inicial de actuación se prevé la segregación de las villas cerradas.

Presencia en Ferias y Eventos

- Del 17 al 22 de enero, FITUR 2018, celebradas en Madrid.
- Del 23 al 25 de febrero, FIO, Feria Internacional de Turismo Ornitológico celebrado en Extremadura, en el Parque Natural de Monfragüe.
- Del 28 de febrero al 4 de marzo, BTL Lisboa, celebradas en Lisboa (Portugal).
- El 9 de marzo, Workshop Doñana Bird Fair, celebradas en La Puebla del Río (Sevilla).
- Del 23 al 26 de abril, Jornadas de Andalucía en Andalucía I (Cádiz, Huelva, Sevilla y Córdoba).
- Del 7 al 10 de mayo, Jornadas de Andalucía en Andalucía II (Málaga, Almería, Jaén y Granada).
- El 28, 29 y 30 de mayo, VI Road Show (Málaga, Madrid y Murcia).
- El 11 de junio, Asistencia al foro del Plan de Acción de Turismo Sostenible 2021-2025 celebrado en el Palacio de Congresos de Málaga.

- El 20 de septiembre, Jornadas de Promoción de la Marca Hoteles Villas de Andalucía celebradas en Málaga.
- El 26 de septiembre, Jornadas profesionales en Barcelona.
- El 22, 23 y 24 de octubre, Jornadas profesionales de Andalucía, en el Levante (Valencia Alicante y Murcia).
- El 25 de octubre, Jornadas de Promoción de la Marca Hoteles Villas de Andalucía celebradas en Almería.
- Del 26 al 28 de octubre, Tierra Adentro, Feria celebrada en Jaén.
- El 29 de noviembre, II Foro de Turismo Cultural, celebrado en Córdoba.
- El 3 y 4 de diciembre, Misiones Comerciales de Andalucía en Navidad, celebrado en Madrid.

Visitas a Agencias de Viaje

- Visitas puerta a puerta a agencias minoristas.
- Visitas a agencias de Murcia y alrededores.
- Visitas a agencias de Huelva y alrededores.
- Visitas a agencias de Alicante y alrededores.
- Visitas a agencias de Málaga y alrededores.
- Visitas a agencias de las ciudades de Andalucía (Jaén, Cádiz, Córdoba, Almería, Granada)
- Visitas a agencias de Madrid.
- Visitas a agencias de Gibraltar.



BALANCE DE SITUACIÓN 2018 (euros)

ACTIVO	2016	2017	2018
A) Activo no corriente	1.230.307	1.127.871	1.038.285
I. Inmovilizado intangible	12.344	14.640	15.478
2. Concesiones	-	-	-
3. Patentes, licencias, marcas y similares	-	-	-
5. Aplicaciones informáticas	12.344	14.640	15.478
II. Inmovilizado material	1.208.074	1.103.372	1.012.948
1. Terrenos y construcciones	254.054	241.079	228.104
2. Instalaciones técnicas y otro inmovilizado	954.020	862.293	784.844
V. Inversiones financieras a largo plazo	9.889	9.859	9.859
2. Créditos a terceros	-	-	-
5. Otros activos financieros	9.889	9.859	9.859
VI. Activos por impuestos diferidos	-	-	-
B) Activo corriente	2.745.659	2.951.899	1.590.910
I. Activos no corrientes mantenidos para venta	-	-	-
II. Existencias	43.715	16.303	21.077
1. Comerciales	43.415	16.003	21.077
2. Materias Primas y otros aprovisionamientos	-	-	-
6. Anticipos a proveedores	300	300	0
IV. Deudores comerciales y otras cuentas a cobrar	294.951	461.094	328.803
1. Clientes por ventas y prestación de servicios	226.481	308.101	243.016
2. Clientes, empresas del grupo y asociadas	0	120	0
3. Deudores varios	-	-	-
4. Personal	836	0	0
5. Activos por impuesto corriente	-	-	-
6. Otros créditos con Administraciones Públicas	67.634	152.873	85.787
V. Inversiones empresas del grupo y asociadas c/p	1.438.256	1.988.263	790.173
5. Otros activos financieros	1.438.256	1.988.263	790.173
VI. Inversiones financieras a corto plazo	1.253	0	7.730
VII. Periodificaciones a corto plazo	0	2.700	4.320
5. Otros activos financieros	1.253	0	7.730
VIII. Efectivo y otros activos líquidos equivalentes	967.484	483.539	438.807
Total activo (A+B)	3.975.966	4.079.770	2.629.195

PATRIMONIO NETO Y PASIVO	2016	2017	2018
A) Patrimonio neto	13.795	1.534.873	1.341.670
A-1 Fondos propios	13.795	1.534.873	1.341.670
I. Capital	356.777	2.056.777	2.056.777
1. Capital escriturado	356.777	2.056.777	2.056.777
II. Prima de emisión	0	0	0
III. Reservas	0	0	0
V. Resultados ejercicios anteriores	-174.311	-342.982	-521.904
2. Resultados negativos ejercicios anteriores	-174.311	-342.982	-521.904
VI. Otras aportaciones de socios	2.196.168	2.146.457	1.990.810
VII. Resultado del ejercicio	-2.364.839	-2.325.379	-2.184.013
B) Pasivo no corriente	327.715	75.195	0
I. Provisiones a largo plazo	36.659	42.094	0
1. Obligaciones por prestaciones a l/p al personal	0	0	0
2. Otras provisiones	36.659	42.094	0
II. Deudas a largo plazo	291.056	33.101	0
5. Otros pasivos financieros	291.056	33.101	0
C) Pasivo corriente	3.634.456	2.469.702	1.287.525
I. Pasivos vinculados con activos no corrientes para la venta	-	-	-
II. Provisiones a corto plazo	-	-	-
III. Deudas a corto plazo	868.752	70.724	36.726
5. Otros pasivos financieros	868.752	70.724	36.726
IV. Deudas con emp. del grupo y asociadas c/p	0	0	0
V. Relaciones con la Junta de Andalucía	1.001.806	1.502.710	500.903
VI. Acreedores comerciales y otras a pagar	1.763.898	896.268	749.896
1. Proveedores	414.560	216.717	257.571
2. Proveedores, empresas del grupo y asociadas	0	0	0
3. Acreedores varios	980.199	498.957	366.924
4. Personal	26.544	33.035	33.624
6. Otras deudas con las Admones. Públicas	286.511	96.598	91.777
7. Anticipos de clientes	56.084	50.961	0
VII. Periodificaciones	0	0	0
Total patrimonio neto y pasivo (A+B+C)	3.975.966	4.079.770	2.629.195

CUENTA DE PÉRDIDAS Y GANANCIAS 2018 (euros)				
A)	Operaciones continuadas	2016	2017	2018
1.	Importe neto de la cifra de negocios	2.552.613	2.938.297	2.971.297
	a) Ventas y prestaciones de servicios a la J.A.	-	-	-
	b) Ventas	-	-	-
	c) Prestaciones de servicios	2.552.613	2.938.297	2.971.297
2.	Variación existencia productos terminados y en curso	2.043	-27.412	0
3.	Trabajos realizados por la empresa para su activo	0	0	0
4.	Aprovisionamientos	-637.098	-719.613	-700.452
	a) Consumo de mercaderías	-16.570	0	0
	b) Consumo de materias primas y materias consumibles	-518.892	-605.987	-573.253
	c) Trabajos realizados por otras empresas	-101.636	-113.626	-127.199
5.	Otros ingresos de explotación	1.612	1.800	4.547
6.	Gastos de personal	-2.003.367	-2.241.155	-2.205.305
	a) Sueldos, salarios y asimilados	-1.580.385	-1.706.486	-1.684.371
	b) Cargas sociales	-481.798	-534.669	-520.934
	c) Provisiones	58.816	0	0
7.	Otros gastos de explotación	-2.087.996	-2.079.829	-2.042.212
	a) Servicios exteriores	-1.413.690	-1.445.126	-1.383.543
	b) Tributos	-173.400	-131.350	-157.766
	c) Pérdidas, deterioro operaciones comerciales	0	0	0
	d) Otros gastos de gestión corriente	-500.906	-503.353	-500.903
8.	Amortización del inmovilizado	-168.671	-178.922	-193.203
12.	Otros resultados	5.880	8.884	-9.547
A-1	Resultado de explotación	-2.334.984	-2.297.950	-2.174.875
13.	Ingresos financieros	0	0	1.921
14.	Gastos financieros	-29.855	-27.429	-11.059
15.	Variación valor razonable instrumen. financieros	0	0	0
A-2	Resultado financiero (13+14+15+16+17)	-29.855	-27.429	-9.138
A-3	Resultado antes de impuestos (A-1+A-2)	-2.364.839	-2.325.379	-2.184.013
B) Operaciones interrumpidas				
A-5	Resultado del ejercicio (A-4+18)	-2.364.839	-2.325.379	-2.184.013

ESTADO DE FLUJOS DE EFECTIVO 2018 (euros)				
A)	Flujos de efectivo actividades de explotación	2016	2017	2018
1.	Resultado del periodo antes de impuestos	-2.364.839	-2.325.379	-2.184.013
2.	Ajustes del resultado	176.369	211.786	189.580
	c) Amortización del inmovilizado	168.671	178.922	193.203
	e) Variación de provisiones (+/-)	-22.157	5.435	-12.761
	g) Rtdo. bajas y enajen. de instr. financieros (+/-)	0	0	0
	i) Ingresos financieros (-)	0	0	-1.921
	j) Gastos financieros (+)	29.855	27.429	11.059
3.	Cambios en el capital corriente	916.436	-253.056	-1.076.792
	a) Existencias (+/-)	-2.043	27.412	-4.774
	b) Deudores y otras cuentas a cobrar (+/-)	-37.995	-166.143	132.291
	c) Otros activos corrientes (+/-)	12.078	-1.447	-9.350
	d) Acreedores y cuentas a pagar (+/-)	926.690	-665.784	-175.705
	e) Otros pasivos corrientes (+/-)	17.706	552.876	-1.019.254
	f) Otros activos y pasivos no corrientes (+/-)	0	30	0
4.	Otros flujos de efectivo de activ. de explotación	-29.855	-27.429	-9.138
	c) Pago de intereses (-)	-29.855	-27.429	-11.059
	d) Cobros de intereses	0	0	1.921
5.	Flujos de efectivo de las actividades de explotación (+/-1+/-2+/-3+/-4)	-1.301.889	-2.394.078	-3.080.363
B) Flujos de efectivo de las actividades de inversión				
6.	Pagos por inversiones	-100.018	-76.516	-153.269
	b) Inmovilizado intangible	0	-6.202	-7.187
	c) Inmovilizado material	-100.018	-70.314	-146.082
	d) Otros activos financieros	0	0	0
7.	Cobros por desinversiones (+)	0	0	0
8.	Flujos de efectivo de actividades de inversión (6+7)	-100.018	-76.516	-153.269
C) Flujos de efectivo de las actividades de financiación				
9.	Cobros y pagos por instr. de patrimonio	2.194.223	2.996.457	1.990.810
	a) Emisión de instrumentos de patrimonio	2.194.223	850.000	0
	e) Subvenciones, transferencias, donaciones y legados recibidos	0	2.146.457	1.990.810
10.	Cobros y pagos por instrumentos de pasivo financiero	-59.052	-1.009.808	1.198.090
	a) 3. Deudas con empresas del grupo y asociadas	-59.052	-550.007	1.198.090
	b) 4. Otras deudas	0	-459.801	0
12.	Flujos de efectivo de las actividades de financiación (+/-9+/-10-11)	2.135.171	1.986.649	3.188.900
D) Efecto de las variaciones de tipos de cambio				
E) Aumento/disminución neta del efectivo o equivalente (+/-5+/-8+/-12+/-D)				
	Efectivo o equivalentes al comienzo del periodo	234.220	967.484	483.539
	Efectivo o equivalentes al final del periodo	967.484	483.539	438.807

**ESTADO DE CAMBIOS EN EL PATRIMONIO NETO CORRESPONDIENTE AL EJERCICIO TERMINADO
A 31 DE DICIEMBRE 2018 (euros)**

A) Estado de ingresos y gastos reconocidos		2016	2017	2018
	A) Resultado de la cuenta de pérdidas y ganancias	-2.364.839	-2.325.379	-2.184.013
(800), (89), 900, 992	I. Por valoración instrumentos financieros	-	-	-
(810), 910	II. Por coberturas de flujos de efectivo	-	-	-
94	III. Subvenciones, donaciones y legados	-	-	-
(85), 95	IV. Por ganancias y pérdidas actuariales y otros ajustes	-	-	-
(8300), 8301, (833), 834, 835, 838	V. Efecto impositivo	-	-	-
	B) Total ingresos y gastos imputados directamente en el patrimonio neto (I+II+III+IV+V)	-	-	-
(802), 902, 993, 994	VI. Por valoración de instrumentos financieros	-	-	-
(812), 912	VII. Por coberturas de flujos de efectivo	-	-	-
(84)	VIII. Subvenciones, donaciones y legados	-	-	-
830, (836), 837	IX. Efecto impositivo	-	-	-
	XII. Diferencia de conversión	-	-	-
	C) Total transferencias a la cuenta de pérdidas y ganancias (VI+VII+VIII+IX)	-	-	-
	Total ingresos y gastos reconocidos (A+B+C)	-2.364.839	-2.325.379	-2.184.013

B) Estado total de cambios en el patrimonio neto correspondiente al ejercicio terminado a 31 de diciembre							
	Capital	Reservas	Resultados de ejercicios anteriores	Otras aportaciones socios	Resultado del ejercicio	Subvenciones donaciones y legados	Total
Saldo final año 2016	356.777	-	-174.311	2.196.168	-2.364.839	-	13.795
Saldo inicio año 2017	356.777	-	-174.311	2.196.168	-2.364.839	-	13.795
I. Total ingresos y gastos reconocidos	-	-	-	-	-2.325.379	-	-2.325.379
II. Operaciones con socios y propietarios	1.700.000	-	2.196.168	2.146.457	-	-	6.042.625
1. Aumentos de capital	1.700.000	-	-	-	-	-	1.700.000
2. Reducciones de capital	-	-	-	-	-	-	-
7. Otras operaciones con socios o propietarios	-	-	2.196.168	2.146.457	-	-	4.342.625
III. Otras variaciones del patrimonio neto	-	-	-2.364.839	-2.196.168	2.364.839	-	-2.196.168
Saldo inicio año 2018	2.056.777	-	-342.982	2.146.457	-2.325.379	-	1.534.873
I. Total ingresos y gastos reconocidos	-	-	-	-	-2.184.013	-	-2.184.013
II. Operaciones con socios y propietarios	-	-	2.146.457	1.990.810	-	-	4.137.267
1. Aumentos de capital	-	-	-	-	-	-	-
7. Otras operaciones con socios o propietarios	-	-	2.146.457	1.990.810	-	-	4.137.267
III. Otras variaciones del patrimonio neto	-	-	-2.325.379	-2.146.457	2.325.379	-	-2.146.457
Saldo final año 2018	2.056.777	-	-521.904	1.990.810	-2.184.013	-	1.341.670

APARTAHOTEL TREVENQUE, S. A.

NATURALEZA

Se constituyó en Granada, el 13 de enero de 1995, adoptando la forma de sociedad mercantil anónima, con la denominación de Apartahotel Trevenque, S.A.

Se configura como una empresa de la Junta de Andalucía en virtud del artículo 4 del Decreto Legislativo 1/2010, de 2 de marzo, por el que se aprueba el texto refundido de la Ley General de la Hacienda Pública de la Junta de Andalucía, definición de las sociedades mercantiles del sector público andaluz.

Está adscrita funcionalmente a la Consejería de Turismo y Deporte.

OBJETO SOCIAL

La sociedad tiene como objeto el desarrollo de las siguientes actividades:

- a) Explotación hotelera.
- b) Adquisición, conservación y tenencia del Apartahotel, o parte de él, para su explotación en régimen de aprovechamiento por turnos, directamente o bien mediante la cesión o arrendamiento a otra persona física o jurídica.

DOMICILIO SOCIAL

- Plaza de Andalucía, s/n – Edificio Cetursa
18196 Monachil (Granada).

CAPITAL SOCIAL

El capital social, a 31 de diciembre de 2018, es de 6.902.762,10 euros, representado por 792.510 acciones nominativas de 8,71 euros de valor nominal unitario, totalmente suscritas y desembolsadas. Estas acciones gozan de iguales derechos, políticos y económicos.

La composición del accionariado es la siguiente:

Accionistas	Nº Acciones	%
Promonevada, S.A.	670.550	84,61
Otros accionistas minoritarios (*)	121.960	15,39

(*) El 10% de las acciones propiedad de los accionistas minoritarios se encuentran pignoradas por Promonevada, S.A. en garantía del importe de las cuotas anuales y demás obligaciones a satisfacer por los mismos a Sierra Nevada Sports Club. Dichas acciones se encuentran depositadas en una entidad bancaria.



ÓRGANOS DE LA SOCIEDAD

JUNTA GENERAL

De acuerdo con sus Estatutos, son titulares de la Presidencia y la Secretaría de la Junta General quienes ostentan dichos cargos en el Consejo de Administración.

CONSEJO DE ADMINISTRACIÓN

Según los Estatutos de la sociedad, el Consejo de Administración estará compuesto por un mínimo de 3 y un máximo de 15 Consejeros. A 31 de diciembre de 2018 su composición es la siguiente:

PRESIDENTA

D^a María José López González

VOCALES

D^a. Rosa M^a Aguilera De La Fuente

D^a. Milagros Aguayo Bares (Secretaria)

PERSONAL

La sociedad carece de personal propio.

ACTIVIDADES

La Sociedad continúa con su actividad, derivada del contrato de cesión de uso del inmueble de su propiedad denominado Apartahotel Trevenque, incluidos el edificio, el local guardaesquí, su mobiliario, instalaciones y enseres, a Sierra Nevada Sports Club.



BALANCE DE SITUACIÓN 2018 (euros)				
ACTIVO				
A)	Activo no corriente	5.342.530	5.142.393	5.093.539
I.	Inmovilizado intangible	-	-	-
II.	Inmovilizado material	4.621.133	4.481.112	4.342.374
	1. Terrenos y construcciones	4.586.728	4.452.462	4.318.196
	2. Instalaciones técnicas y otro inmovilizado	34.405	28.650	24.178
III.	Inversiones en empresas del grupo y asociadas a largo plazo	721.397	661.281	601.165
	1. Créditos a empresas	721.397	661.281	601.165
V.	Inversiones financieras a corto plazo	0	0	150.000,00
	5. Otros activos financieros	0	0	150.000,00
VI.	Activos por impuestos diferidos	0	0	0
VII.	Otros activos no corrientes a largo plazo	0	0	0
B)	Activo corriente	1.337.131	1.537.625	1.579.138
I.	Activos no corriente mantenidas para la venta	0	0	0
II.	Existencias	0	0	0
III.	Deudores comerciales y otras cuentas a cobrar	234.412	237.779	305.867
	1. Clientes por ventas y prestación de servicios	212.093	210.943	257.714
	2. Clientes, empresas del grupo y asociadas	0	0	0
	3. Deudores varios	239	0	0
	5. Activos por impuesto corriente	18.081	26.836	48.154
	6. Otros créditos con las Admones. Públicas	4.000	0	0
IV.	Inversiones en empresas del grupo y asociadas a corto plazo	60.116	122.137	61.862
	1. Créditos a empresas	0	122.137	61.862
V.	Inversiones financieras a corto plazo	996.392	1.146.174	996.087
	1. Instrumentos de patrimonio	-	-	-
	2. Créditos a empresas	392	174	87
	3. Otros activos financieros	996.000	1.146.000	96.000
VI.	Periodificaciones a corto plazo	0	-	-
VII.	Efectivo y otros activos líquidos equivalentes	46.210	31.535	215.322
	1. Tesorería	46.210	31.535	215.322
	Total activo (A+B)	6.679.661	6.680.018	6.672.677
PATRIMONIO NETO Y PASIVO				
A)	Patrimonio neto	6.673.268	6.673.710	6.670.622
A-1	Fondos propios	6.673.268	6.673.710	6.670.622
I.	Capital	6.902.762	6.902.762	6.902.762
	1. Capital escriturado	6.902.762	6.902.762	6.902.762
II.	Prima de emisión	0	0	0
III.	Reservas	5.195	5.195	5.239
	1. Reserva Legal	1.489	1.489	1.533
	2. Otras reservas	3.705	3.705	3.705
IV.	Acciones/participaciones patrimonio propio	-	-	-
V.	Resultados ejercicios anteriores	-222.458	-234.689	-234.291
	2. Resultados negativos ejercicios anteriores	-222.458	-234.689	-234.291
VI.	Otras aportaciones de socios	0	0	0
VII.	Resultado del ejercicio	-12.231	442	-3.088
B)	Pasivo no corriente	0	0	0
C)	Pasivo corriente	6.393	6.308	2.055
V.	Acreedores comerciales y otras a pagar	6.393	6.308	2.055
	2. Proveedores, empresas del grupo y asociadas	0	45	232
	3. Acreedores varios	1.962	1.804	1.823
	6. Otras deudas con las Administraciones Públicas	4.431	4.460	0
	7. Anticipos de clientes	0	0	0
VI.	Periodificaciones	-	-	-
VII.	Activo no corriente pendiente ajustar NPGC	-	-	-
VIII.	Provisiones para impuestos	-	-	-
	Total patrimonio neto y pasivo (A+B+C)	6.679.661	6.680.018	6.672.877

CUENTA DE PÉRDIDAS Y GANANCIAS 2018 (euros)				
A)	Operaciones continuadas	2016	2017	2018
1.	Importe neto de la cifra de negocios	95.161	125.349	127.885
	a) Ventas	0	0	0
	b) Prestaciones de servicios	95.161	125.349	127.885
7.	Otros gastos de explotación	-2.864	-2.595	-3.620
	a) Servicios exteriores	-2.864	-2.595	-3.620
	b) Tributos	0	0	0
	c) Pérdidas, deterioro operaciones comerciales	0	0	0
	d) Otros gastos de gestión corriente	0	0	0
8.	Amortización del inmovilizado	-139.696	-140.021	-139.267
9.	Imputación subvenciones inmov. no financiero	0	0	0
10.	Excesos de provisiones	0	0	0
11.	Deterioro y Rtdo. enajenación inmovilizado	0	0	0
	a) Deterioros y pérdidas	0	0	0
	b) Resultados por enajenación y otras	0	0	0
12.	Otros resultados	17.129	0	8
	Ingresos excepcionales	17.129	0	8
A-1	Resultado de explotación	-30.271	-17.267	-14.994
13.	Ingresos financieros	18.040	17.774	11.906
	a) De participación en instrumentos de patrimonio	0	0	0
	b) De valores negociables y créditos inmovilizado	18.040	17.774	11.906
	b1) En empresas del grupo y asociadas	12.451	15.518	10.877
	b2) En terceros	5.589	2.256	1.029
14.	Gastos financieros	0	-65	0
	a) Por deudas con empresas grupo y asociadas	0	0	0
	b) Por deudas con terceros	0	-65	0
	c) Por actualización de provisiones	0	0	0
15.	Variación valor razonable instrum. financieros	0	0	0
	a) Cartera de negociación y otros	0	0	0
	b) Imputación Rtdo. ejerc. activos dispon. venta	0	0	0
16.	Diferencias de cambio	0	0	0
17.	Deterioro y Rtdo. enajenaciones instrumentos financieros	0	0	0
	a) Deterioros y pérdidas	0	0	0
	b) Resultados por enajenación y otras	0	0	0
A-2	Resultado financiero (13+14+15+16+17)	18.040	17.708	11.906
A-3	Resultado antes de impuestos (A-1+A-2)	-12.231	442	-3.088
18.	Impuesto sobre sociedades	-	-	-
A-4	Resultado del ejercicio procedente de operaciones continuadas (A-3+18)	-12.231	442	-3.088
B)	Operaciones interrumpidas	-	-	-
19.	Resultado ejercicio oper. interrumpidas neto	-	-	-
A-5	Resultado del ejercicio (A-4+19)	-12.231	442	-3.088

ESTADO DE FLUJOS DE EFECTIVO 2018 (euros)				
A)	Flujos de efectivo de actividades de explotación	2016	2017	2018
1.	Resultado del periodo antes de impuestos	-12.231	442	-3.088
2.	Ajustes del resultado	104.528	122.312	127.361
	a) Amortización del inmovilizado	139.696	140.021	139.267
	b) Correcciones valorativas por deterioro (+/-)	0	0	0
	f) Resultados por bajas y enajenaciones de instrumentos financieros (+/-)	-17.129	0	0
	g) Ingresos financieros	0	-17.774	-11.906
	h) Otros ingresos y gastos	0	65	0
3.	Cambios en el capital corriente	-107.058	1.305	-45.419
	a) Existencias (+/-)	-	-	-
	b) Deudores y otras cuentas a cobrar (+/-)	-109.083	-58.727	-41.253
	c) Otros activos corrientes (+/-)	-	60.116	150.087
	d) Acreedores y cuentas a pagar (+/-)	2.025	0	0
	f) Otros activos y pasivos no corrientes (+/-)	0	0	-150.000,00
4.	Otros flujos de efectivo de las actividades de explotación	23.756	12.953	-14.930
	a) Pago de intereses (-)	-	-65	-
	b) Cobros de dividendos (+)	-	-	-
	c) Cobros de intereses (+)	18.040	17.774	11.906
	d) Cobros (pagos) por impuesto sobre beneficios	5.716	-4.755	-26.836
5.	Flujos de efectivo de las actividades de explotación (+/-1+/-2+/-3+/-4)	8.995	137.012	63.924
B)	Flujos de efectivo de las actividades de inversión			
6.	Pagos por inversiones	-3.418	-149.781	119.863
	a) Inmovilizado material	-3.782	-	-
	c) Inmovilizado material	-	-	-529
	d) Inversiones inmobiliaria	-	-	-
	e) Otros activos financieros	364	-	-
7.	Cobros por desinversiones	2.648	-149.781	120.392
	a) Empresas del grupo y asociadas	2.648	-	-
	e) Otros activos financieros	0	0	0
8.	Flujos de efectivo de las actividades de inversión (6+7)	-770	-149.781	119.863
C)	Flujos de efectivo de las actividades de financiación			
9.	Cobros y pagos por instrumentos de patrimonio	0	-1.905	0
10.	Cobros y pagos por instrum. de pasivo financiero	-450	1	0
	1. Obligaciones y otros valores negociables (-)	-	-	-
	2. Deudas con entidades de créditos (-)	-	-	-
11.	Pagos por dividendos y remuneraciones de otros instrumentos de patrimonio	-	-	-
12.	Flujos de efectivo de las actividades de financiación (+/-9+/-10-11)	-450	-1.905	-
D)	Efecto de las variaciones de los tipos de cambio			
E)	Aumento/disminución neta del efectivo o equivalente (+/-5+/-8+/-12+/-D)	7.775	-14.674	183.787
	Efectivo o equivalentes al comienzo del periodo	38.435	46.210	31.535
	Efectivo o equivalentes al final del periodo	46.210	31.535	215.322

**ESTADO DE CAMBIOS EN EL PATRIMONIO NETO CORRESPONDIENTE AL EJERCICIO TERMINADO
A 31 DE DICIEMBRE 2018 (euros)**

A) Estado de ingresos y gastos reconocidos		2016	2017	2018
	A) Resultado de la cuenta de pérdidas y ganancias	-12.231	442	-3.088
(800), (89), 900, 992	I. Por valoración instrumentos financieros	-	-	-
(810), 910	II. Por coberturas de flujos de efectivo	-	-	-
94	III. Subvenciones, donaciones y legados	-	-	-
(85), 95	IV. Por ganancias y pérdidas actuariales y otros ajustes	-	-	-
(8300), 8301, (833), 834, 835, 838	V. Efecto impositivo	-	-	-
	B) Total ingresos y gastos imputados directamente en el patrimonio neto (I+II+III+IV+V)	-	-	-
(802), 902, 993, 994	VI. Por valoración de instrumentos financieros	-	-	-
(812), 912	VII. Por coberturas de flujos de efectivo	-	-	-
(84)	VIII. Subvenciones, donaciones y legados	-	-	-
830, (836), 837	IX. Efecto impositivo	-	-	-
	XII. Diferencia de conversión	-	-	-
	C) Total transferencias a la cuenta de pérdidas y ganancias (VI+VII+VIII+IX)	-	-	-
	Total ingresos y gastos reconocidos (A+B+C)	-12.231	442	-3.088

B) Estado total de cambios en el patrimonio neto correspondiente al ejercicio terminado a 31 de diciembre						
	Fondo Social	Reservas	Resultados de ejercicios anteriores	Resultado del ejercicio	Subvenciones, donaciones y legados	Total
Saldo final 2016	6.902.762	5.195	-222.458	-12.231	-	6.673.268
Total ingresos y gastos reconocidos	-	-	-	442	-	442
Operaciones con socios y propietarios	-	-	-12.231	12.231	-	-
Distribución de resultados	-	-	-	-	-	-
Saldo final 2017	6.902.762	5.195	-234.689	442	-	6.673.710
Total ingresos y gastos reconocidos	-	-	-	-3.088	-	-3.088
Operaciones con socios y propietarios	-	44	397	-442	-	-
Saldo final 2018	6.902.762	5.239	-234.291	-3.088	-	6.670.622

PARQUE TECNOLÓGICO DE ANDALUCÍA, S. A.

NATURALEZA

Su creación fue autorizada por el Decreto 107/1990, de 27 de marzo, del Consejo de Gobierno, que facultaba a la Empresa Pública de Suelo de Andalucía a participar en la constitución de la sociedad, de acuerdo con lo dispuesto en el art. 6.2 del Decreto 262/1985, de 18 de diciembre, sobre constitución de EPSA (Empresa Pública de Suelo de Andalucía) y el art. 82.1 y 2 de la Ley 4/1986, de 5 de mayo, del Patrimonio de la Comunidad Autónoma de Andalucía.

La constitución efectiva y la aprobación de sus Estatutos se produjeron el 20 de abril de 1990, adoptando la forma de sociedad mercantil anónima con la denominación de Parque Tecnológico de Andalucía, S.A.

Se configura como una sociedad mercantil del sector público andaluz de las previstas en el artículo 4 del Decreto Legislativo 1/2010, de 2 de marzo, por el que se regula el texto refundido de la Ley General de la Hacienda Pública de la Junta de Andalucía.

Está adscrita funcionalmente durante el ejercicio a la Consejería de Empleo, Empresa y Comercio, por las participaciones, directa e indirecta, que posee la Agencia de Innovación y Desarrollo de Andalucía.

OBJETO SOCIAL

La sociedad tiene por objeto el desarrollo de las tareas técnicas y económicas para la promoción y gestión del Parque Tecnológico de Andalucía, mediante la captación y asentamiento de empresas y entidades de investigación, innovación y desarrollo o producción singular de tecnología aplicada en el Parque. También tiene por objeto la promoción, gestión, explotación y adquisición de las edificaciones complementarias que se ubiquen en el Parque Tecnológico, así como la venta, cesión y adjudicación, por cualquier título, de parcelas y terrenos ubicados en el Parque y que sean propiedad de la Entidad. También podrá dedicar su actividad a la formación de personal en todos los ámbitos de la actividad empresarial.

DOMICILIO SOCIAL

- C/ Marie Curie, nº 35. Edificio Sede Social
29590 Campanillas (Málaga)

CAPITAL SOCIAL

A 31 de diciembre de 2018 el capital social es de 37.912.000 euros, representado por 32.271 acciones nominativas de la serie "A" de 1.000 euros de valor nominal cada una de ellas, y por 5.641 acciones nominativas de la serie "B" de 1.000 euros de valor nominal cada una de ellas. El capital se encuentra totalmente suscrito y desembolsado por los siguientes accionistas:

Accionista	Capital	N.º Acciones		
		A	B	%
Ayuntamiento de Málaga	12.906.000	12.906	0	34,04
Agencia IDEA	12.573.000	12.573	0	33,16
SOPREA	159.000	159	0	0,42
EPSA	6.569.000	6.569	0	17,33
UNICAJA	5.641.000	0	5.641	14,88
Universidad de Málaga	64.000	64	0	0,17

PARTICIPACIÓN EN OTRAS EMPRESAS

No existen participaciones en el capital y/o fondo social de otras empresas.

ÓRGANOS DE LA SOCIEDAD JUNTA GENERAL

De acuerdo con sus Estatutos, titulares de la Presidencia y de la Secretaría de la Junta General quienes ostentan dichos cargos en el Consejo de Administración.

CONSEJO DE ADMINISTRACIÓN

La composición del Consejo de Administración, a 31 de diciembre de 2018 es la siguiente:

PRESIDENTE

D. José Luis Ruiz Espejo

VICEPRESIDENTE

D. Francisco de la Torre Prados

VOCALES

D. Antonio José Sánchez López

D. Luis Miguel Jiménez Gómez

D. José María García Fernández

D. Mariano Ruiz Araujo

D^a. Elvira Maeso González

D. Mario Cortés Carballo

D. José Manuel Alba Torres

D^a. Rosario Aracena Jiménez

D. José Ángel Narváez Bueno

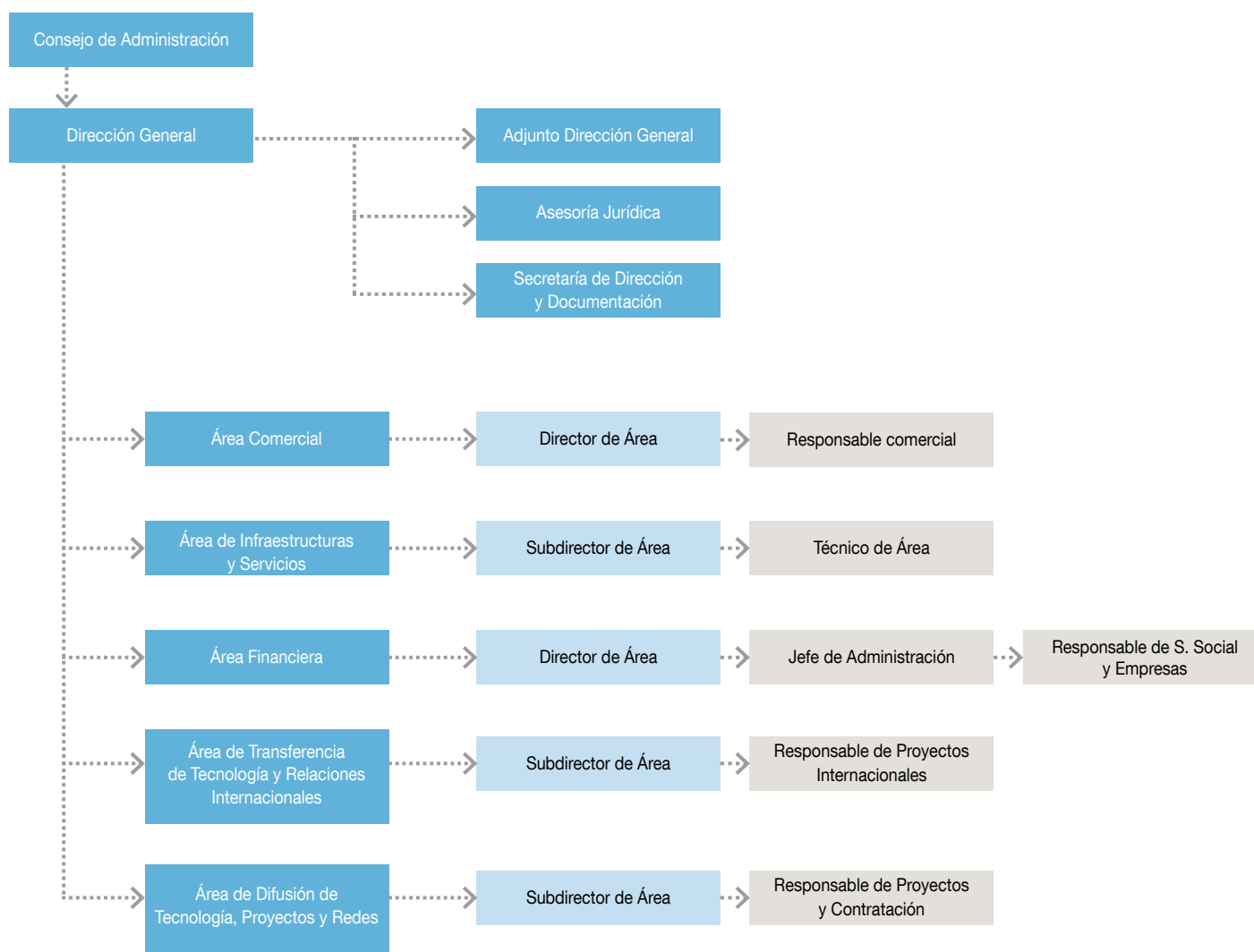
SECRETARIO

D. Antonio Juárez Mota

PERSONAL

La plantilla media real durante el ejercicio 2018 ha sido de 13 personas, con la siguiente distribución:

Personal	Hombres	Mujeres
Alta dirección	1	0
Titulados superiores	2	2
Titulados medios	0	4
Administrativos	1	3
Total	4	9

ESTRUCTURA ORGÁNICA Y FUNCIONAL DE LA SOCIEDAD

ACTIVIDADES

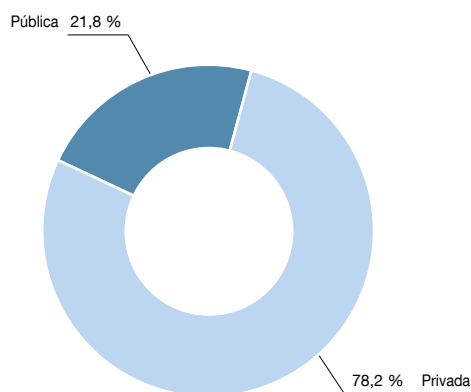
Durante 2018 el Parque Tecnológico de Andalucía (PTA) ha puesto las bases para desarrollar una gran ampliación de sus espacios, para garantizar un desarrollo en los próximos 20 años que tiene que estar ligada a unos nuevos accesos al PTA. Por otro lado, también se han dado los primeros pasos para definir cómo va a ser este nuevo PTA que estará muy ligado a las tecnologías disruptivas y donde cada una de estas tecnologías cuenta con un clúster empresarial que ayuda a su desarrollo y una Universidad de Málaga cada vez más enraizada en el Parque con el desarrollo del Rayo Verde en el campus de Teatinos, continuando con la segunda ola de innovación.

Los hechos más relevantes durante el año 2018 han sido, el incremento del empleo neto en 1.139 personas en el Parque Tecnológico de Andalucía, superior al 6% con respecto a 2017, al igual que el incremento del número de empresas que han llegado al PTA, ascendiendo un 1,85% con respecto al año anterior, junto a un notable ascenso del 7% en la facturación de las empresas instaladas.

A continuación, se detallan los datos estadísticos más importantes del 2018:

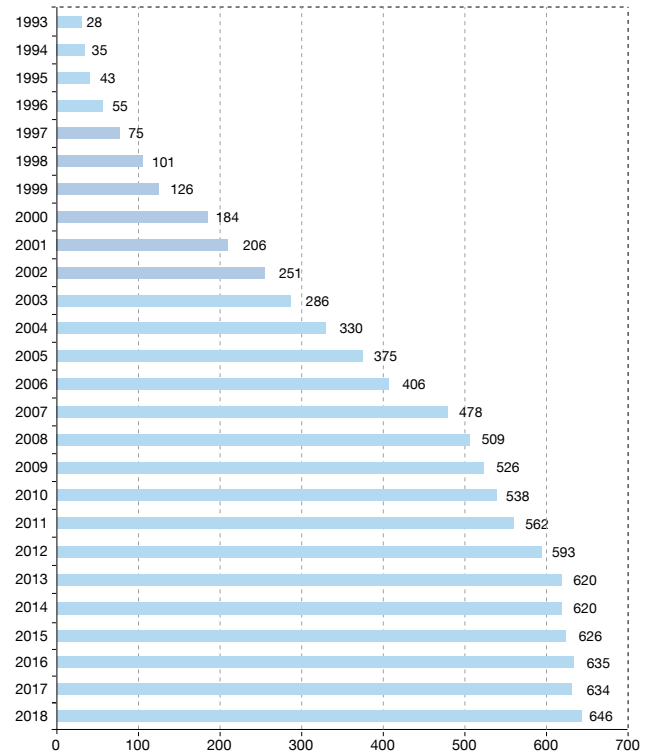
La inversión total realizada en el Parque Tecnológico de Andalucía, con respecto a la construcción del propio Parque y a la de sus edificios, así como a la de los equipamientos necesarios para desarrollar los proyectos de las empresas e instituciones instaladas, desde sus comienzos, es cercana a los 832 millones de euros. De ellos, el 78,2% se corresponde con la inversión privada y el restante 21,8% a la iniciativa pública.

INVERSIÓN TOTAL



FUENTE: Elaboración propia. (cifras en millones de euros)

EVOLUCIÓN DEL NÚMERO DE EMPRESAS E INSTITUCIONES



FUENTE: Elaboración propia.

Durante el ejercicio 2018, prácticamente el 93% de la inversión ha procedido de la iniciativa privada, alcanzando la cifra de 13 millones de euros, sobre una inversión total (pública y privada) de 14 millones de euros. El gráfico siguiente refleja la inversión acumulada a diciembre de 2018:

Durante 2018 el número de empresas e instituciones instaladas ha alcanzado el número de 646, como resultado de las 79 altas o empresas que han entrado al PTA y las 67 empresas que han causado baja.

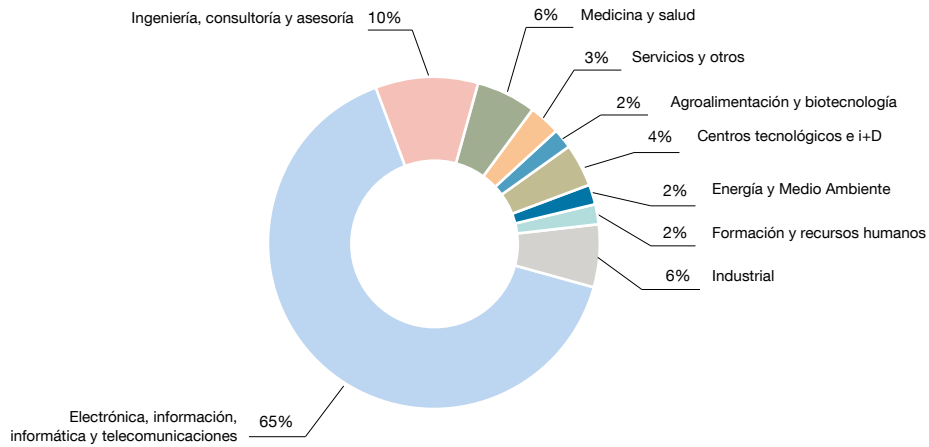
En 2015 se puso en marcha un procedimiento de análisis de los motivos de altas y bajas de las empresas del Parque Tecnológico de Andalucía. Como resultado de dicho estudio, se observa en 2018, que predominan las altas de empresas ya creadas con un 56%, y el 44% son empresas de nueva creación.

El volumen de empleo alcanza la cifra de 19.873 trabajadores a finales de 2018; siguiendo la tendencia al alza, algo superior al 6% con respecto al año 2017.

Se mantiene muy similar el porcentaje de empleados por géneros del total de empleados en 2018, observándose un acercamiento entre ambos porcentajes, donde se refleja que en el personal del PTA el 58% son hombres y el 42% son mujeres.

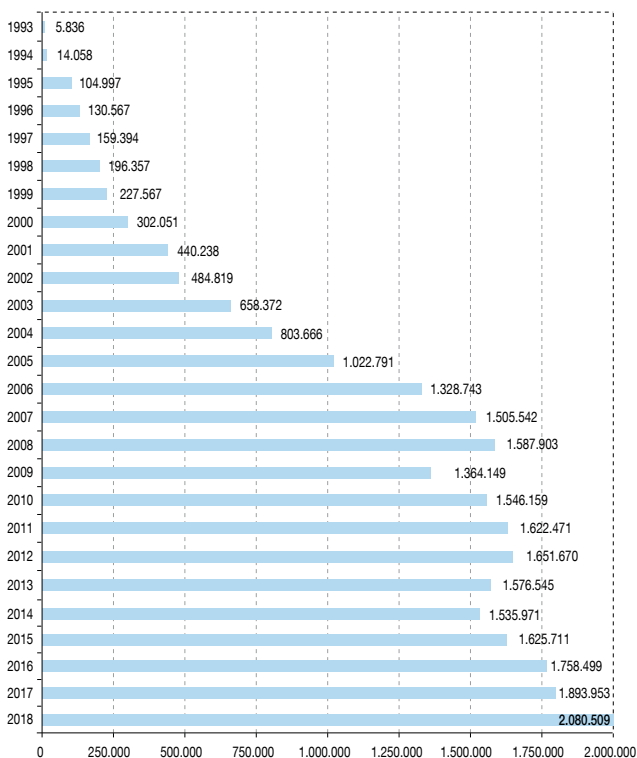
En el gráfico siguiente se realiza un desglose porcentual del personal por sector de actividad a los que pertenecen las empresas e instituciones instaladas en el PTA:

PERSONAL POR SECTORES



FUENTE: Elaboración propia.

EVOLUCIÓN DE LA FACTURACIÓN (miles de euros)



FUENTE: Elaboración propia.

En el PTA el sector de las Tecnologías de la Información (Electrónica, Información, Informática y Telecomunicaciones) continúa siendo el sector más destacado, representando el 34% del total de las empresas, con un empleo en dicho sector del 65%, representando más del 57% del importe total facturado en 2018.

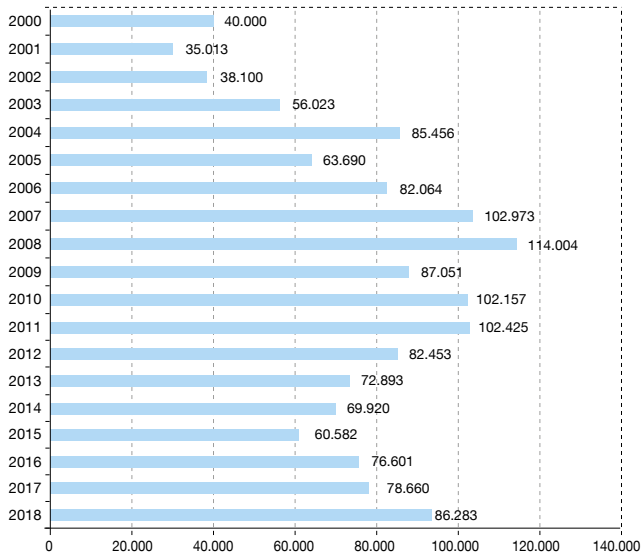
Respecto a la facturación total de las empresas instaladas en el PTA, durante el ejercicio 2018, destaca un incremento algo superior al 7% con respecto al año 2017, superando los 2.000 millones de euros. Con ello, la facturación total del PTA desde el comienzo de su actividad ha sido de 25.629 millones de euros.

La inversión en I+D de las empresas e instituciones instaladas en el PTA durante 2018 ha sido de 86,2 millones de euros, algo superior al 17% con respecto a 2017.

Las ayudas públicas a la I+D han ascendido un 22,49% con respecto al 2017, alcanzando la cifra de 4,8 millones de euros.

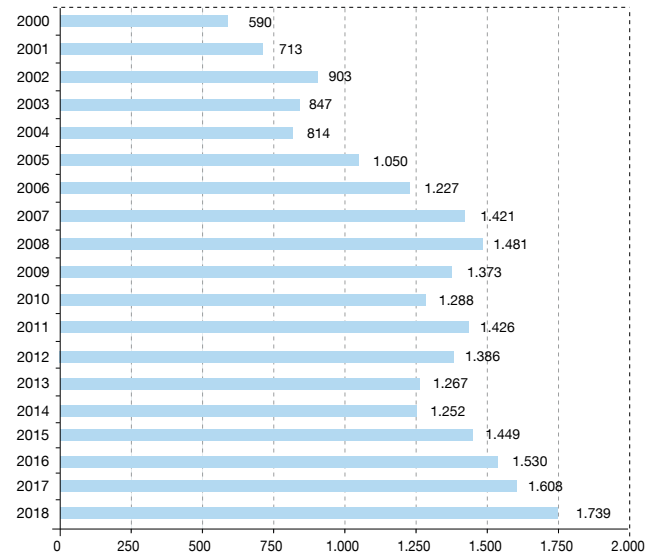
El número de empleados del PTA dedicados a Investigación y Desarrollo fue en 2018 de 1.739 personas, incrementándose un 10,55% con respecto a 2017.

EVOLUCIÓN DE LA INVERSIÓN TOTAL EN I+D+i



FUENTE: Elaboración propia. (miles de euros).

EVOLUCIÓN DEL PERSONAL DEDICADO A I+D+i



FUENTE: Elaboración propia.

Los hechos más relevantes que han tenido lugar durante 2018 han sido los siguientes:

- El número de trabajadores en el PTA se sitúa a finales de 2018 en 19.873 personas, ascendiendo más del 6% con respecto a 2017.
- El número total de empresas e instituciones instaladas en el PTA a diciembre de 2018 es de 646, 12 empresas más que al cierre del 2017.
- La facturación agregada de las empresas y entidades del PTA ha alcanzado en el año 2018 la cifra de 2.080 millones de euros, con un ascenso del 7% con respecto al ejercicio 2017, siendo la facturación total acumulada desde el comienzo del PTA de 25.629 millones de euros.
- En el ejercicio 2018 la sociedad ha obtenido un beneficio después de impuestos de 732 mil euros.
- La inversión total realizada en el PTA, excluida la I+D, ha sido hasta finales de 2018 de 832 millones de euros, alcanzando el 78% la inversión privada (650,75 millones de euros). La inversión en 2018 ha sido de casi 14 millones de euros.





- En relación a la inversión privada, destacan las inversiones en sus sedes en el PTA de grandes empresas multinacionales, tales como ORACLE o KEYSIGHT TECHNOLOGIES, con sus respectivas inversiones en adecuación de espacios, así como la inversión llevada a cabo por DEKRA en el circuito de pruebas para vehículos conectados.
- El porcentaje de ocupación de suelo se sitúa en un 88,40% de la superficie edificable, sin variaciones respecto al año anterior. Las empresas e instituciones ocupan a diciembre de 2018 una superficie de 732.000 m² y una superficie total construida de 428.000 m².
- Uno de los aspectos más destacables del ejercicio es la ocupación, en régimen de alquiler, de los edificios propiedad de PTA, S.A, que supera el 95%.
- Durante el ejercicio se mantiene la presencia y la llegada de inversión extranjera directa en I+D+i. Las empresas extranjeras emplean en la Tecnópolis alrededor de 6.700 profesionales, lo que representa el 34% del empleo total del PTA.
- El parque PTA sigue desarrollando su marcada estrategia de globalización. Durante el ejercicio 2018 ha seguido afianzando sus acciones en materia de internacionalización y de apoyo a las empresas. En este sentido se han organizado misiones empresariales tanto directas como inversas, jornadas de internacionalización y participación en programas europeos, entre otros.
- El PTA continúa con su presencia en redes de ámbito global. Destaca la realización del Encuentro Ibérico entre Parques de España y Portugal, organizado conjuntamente con la Asociación de Parques Científicos y Tecnológicos de España (APTE). Igualmente mantiene su participación en las actividades organizadas por la Asociación Internacional de Parques Científicos y Tecnológicos y Áreas de Innovación (IASP), así como por la Red Europea de Regiones (ERRIN).
- Destaca la coordinación de la subred de Blockchain, la Asociación Internacional de Parques Científicos y Tecnológicos y Áreas de Innovación, desde la cual el parque anima y dinamiza a diversos parques que están llevando a cabo acciones en esta tecnología disruptiva.
- El parque sigue coordinando y activando el Grupo de Estrategia Internacional Conjunta, mediante el cual organiza y dinamiza encuentros con las principales entidades de la provincia de Málaga, consolidando, de esta manera, la imagen internacional de la ciudad en un contexto empresarial, académico e institucional.
- El modelo de desarrollo del parque sigue siendo un referente a la hora de crear nuevos parques tecnológicos. Destaca en 2018, el asesoramiento a la prefectura de Maricá (Brasil).
- Cabe mencionar las acciones llevadas a cabo en el contexto internacional, como las de la Red Peninsular de Innovación Abierta, formada por parques tecnológicos y universidades de Portugal, la creación del grupo de trabajo de Economía Circular, las acciones de promoción de ayuda a la internacionalización de empresas canalizadas por el CDTI, la organización de una misión empresarial e institucional al Silicon Valley, así como la colaboración en la organización de Transfiere Argentina.
- Destaca en 2018 la participación del parque en el I Foro Diplomático Empresarial, que ha puesto de manifiesto las relaciones entre el parque, los cuerpos diplomáticos, consulados y embajadas y su vinculación con el ámbito empresarial, implicando a las empresas del parque y, en internacional, colaborando en la participación de empresas extranjeras en el foro.

- La colaboración en diferentes actuaciones de ámbito global como Transfiere, donde el parque ha coordinado la participación de más de treinta participantes de diferentes países, Greencities, donde el parque ha organizado dos mesas de ámbito internacional en materia de sostenibilidad, así como la participación en la I edición de Smart Summit Agrifood.
- El parque ha recibido durante 2018 más de sesenta visitas internacionales que se acercan para conocer su modelo de desarrollo y buscando actuaciones colaborativas. De este modo, la entidad gestora del Parque, amplía su red internacional que se ve formada por Gobiernos, Embajadas, Universidades, Parques Tecnológicos y grupos de empresas, entre otros.
- El espacio The Green Ray By PTA-UMA ha realizado más de 300 actividades durante 2018 sobre el fomento del emprendimiento, entre los que destaca el programa Explorer, Lean Startup School Tetuan Valley o Ideas Factory, acciones formativas como el Máster de SAP, Máster Big Data, o el programa DigitalBorder en colaboración con el ICEX, o ilustración vectorial con Freepick, acciones divulgación como 5 ediciones de Unblokingchange o el curso de verano del PTA y retos y hackatones liderados por las empresa PREMO, Aertec, MSD.
- El PTA ha realizado una intensa actividad en el área de la formación profesional impulsando la adhesión de 12 nuevas empresas a la Fundación Berlsterman de FP Dual entre las que se encuentra PTA, S.A. Se han realizado jornadas y encuentros de empresas con docentes de formación profesional de las líneas de informática y comunicaciones, electrónica e industrial y administración a la vez que se han realizado jornadas de difusión de la FP Dual entre las empresas del PTA que han permitido la incorporación de 33 nuevos alumnos de FP Dual en 13 empresas del PTA.
- El Parque Tecnológico de Andalucía ha continuado con su labor de difusión del PTA y sus empresas a través de la atención a 2.100 alumnos en el Centro de Ciencia y Tecnología. Para fomentar las STEM entre las niñas el PTA ha puesto en marcha el proyecto Andalucía Stem Girl en colaboración con Andastem y Ciencia y Tecnología en Femenino junto con la APTE que se ha centrado en la realización de talleres tecnológicos, conferencias y exposiciones dirigidas a niñas de secundaria.



BALANCE DE SITUACIÓN 2018 (euros)

ACTIVO	2016	2017	2018
A) Activo no corriente	38.822.711	37.451.216	38.418.961
I. Inmovilizado intangible	582.571	571.343	560.115
2. Concesiones	581.975	570.970	560.115
5. Aplicaciones informáticas	596	373	-
II. Inmovilizado material	9.707.667	9.188.774	9.457.567
1. Terrenos y construcciones	8.088.018	7.961.607	7.815.085
2. Instalaciones técnicas y otro inmovilizado	1.619.649	1.227.167	1.365.538
3. Inmovilizaciones en curso y anticipos	-	-	276.944
III. Inversiones inmobiliarias	27.017.508	26.426.402	27.399.806
1. Terrenos	1.843.809	1.843.809	1.843.809
2. Construcciones	25.173.699	24.582.593	25.555.997
V. Inversiones financieras a largo plazo	594.040	616.235	600.094
2. Créditos a terceros	57.986	48.762	-
5. Otros activos financieros	536.054	567.473	600.094
VI. Activos por impuesto diferido	920.925	648.462	401.379
B) Activo no corriente	40.130.319	41.364.396	39.952.262
II. Existencias	35.909.893	36.968.224	35.514.764
1. Edificios adquiridos	-	1.911.610	-
2. Terrenos y solares	23.353.583	21.999.481	21.985.901
3. Obras en curso de construcción de ciclo largo	12.556.310	13.057.133	13.528.863
IV. Deudores comerciales y otras cuentas a cobrar	253.810	243.775	325.181
1. Clientes por ventas y prestación de servicios	238.073	221.002	280.278
3. Deudores varios	3.137	10.173	32.303
6. Otros créditos con las Admones. Públicas	12.600	12.600	12.600
VI. Inversiones financieras a corto plazo	1.700.000	1.700.000	1.700.000
Otros activos financieros	1.700.000	1.700.000	1.700.000
VII. Periodificaciones a corto plazo	17.857	-	-
VII. Efectivo y otros activos líquidos equivalentes	2.248.759	2.452.397	2.412.317
1. Tesorería	2.248.759	2.452.397	2.412.317
Total activo (A+B)	78.953.030	78.815.612	78.371.223

PATRIMONIO NETO Y PASIVO	2016	2017	2018
A) Patrimonio neto	63.782.707	64.434.814	64.942.427
A-1 Fondos propios	57.217.288	58.152.491	58.884.725
I. Capital	37.912.000	37.912.000	37.912.000
1. Fondo social	37.912.000	37.912.000	37.912.000
II. Prima de emisión	2.018.089	2.018.089	2.018.089
III. Reservas	16.263.903	17.287.198	18.222.402
1. Reserva Legal	2.053.190	2.155.519	2.249.039
2. Otras reservas	17.997.718	17.997.718	17.997.718
V. Resultados ejercicios anteriores	-3.787.005	-2.866.039	-2.024.355
VII. Resultado del ejercicio	1.023.296	935.204	732.234
A-3 Subvenciones, donaciones y legados	6.565.419	6.282.323	6.057.702
I. Subvenciones de capital no reintegrables	5.241.995	5.012.884	4.830.435
II. Otras subvenciones, donaciones y legados	1.323.424	1.269.439	1.227.267
B) Pasivo no corriente	13.706.825	12.841.788	11.993.615
II. Deudas a largo plazo	11.518.352	10.747.680	9.974.381
1. Anticipos reembolsables	9.958.346	9.548.204	9.187.023
2. Préstamos con entidades de crédito	1.004.693	610.471	179.676
5. Otros pasivos financieros	555.313	589.005	607.682
IV. Pasivos por impuestos diferidos	2.188.473	2.094.108	2.019.234
C) Pasivo corriente	1.463.498	1.539.010	1.435.181
II. Provisiones a corto plazo	67.764	57.000	54.222
III. Deudas a corto plazo	976.258	982.908	970.856
2. Anticipos reembolsables	399.001	410.151	361.181
3. Préstamos con entidades de crédito	372.000	390.000	420.000
5. Otros pasivos financieros	205.257	182.757	189.675
VI. Acreedores comerciales y otras a pagar	378.879	457.855	368.403
1. Proveedores	108.475	199.131	124.125
5. Pasivo por impuesto corriente	59.348	22.200	-
6. Otras deudas con las Admones. Públicas	211.056	236.524	244.278
VII. Periodificaciones	40.597	41.247	41.700
Total patrimonio neto y pasivo (A+B+C)	78.953.030	78.815.612	78.371.223

CUENTA DE PÉRDIDAS Y GANANCIAS 2018 (euros)				
A)	Operaciones continuadas	2016	2017	2018
1.	Importe neto de la cifra de negocios	3.985.787	4.226.207	4.642.356
	b) Ventas	2.987.854	3.069.472	3.417.943
	c) Prestaciones de servicios	997.933	1.156.735	1.224.413
2.	Variación existencias prod. terminado y en curso	164.134	211.948	610.596
3.	Existencias incorporadas al inmovilizado	0	0	-2.002.421
4.	Aprovisionamientos	679.574	363.979	1.330.190
	a) Consumo edificios adquiridos, terrenos y solares	-	-	2.002.421
	c) Trabajos realizados por otras empresas	-164.134	-211.949	-610.596
	d) Deterioro mercancías, mat.primas y otros	843.708	575.928	-61.635
5.	Otros ingresos de explotación	28.558	16.058	-
	a) Ingresos accesorios y gestión corriente	0	16.058	-
	b) Subv. explot.incorporadas Rtdo. ejercicio	28.558	-	-
	b.2) Procedentes de otras entidades	28.558	-	-
6.	Gastos de personal	-600.696	-608.757	-593.598
	a) Sueldos, salarios y asimilados	-468.130	-474.337	-476.829
	b) Cargas sociales	-132.566	-134.420	-116.769
7.	Otros gastos de explotación	-1.812.273	-1.975.863	-2.002.557
	a) Servicios exteriores	-1.057.658	-1.168.661	-1.127.762
	b) Tributos	-466.336	-483.326	-487.243
	c) Pérdidas, deterioro operaciones comerciales	-54.030	-87.345	-141.558
	d) Otros gastos de gestión corriente	-234.249	-236.531	-245.994
8.	Amortización del inmovilizado	-1.238.692	-1.126.357	-1.112.104
9.	Imputación subvenciones inov. no financiero	377.462	377.462	299.496
10.	Excesos de provisiones	0	0	0
11.	Deterioro y Rtdo. enajenación inmovilizado	0	0	0
	a) Deterioros y pérdidas	0	0	0
12.	Otros resultados	-	-	-
A-1	Resultado de explotación	1.583.854	1.484.677	1.171.958
13.	Ingresos financieros	10.777	8.357	1.764
	a) De participación en instrum. de patrimonio	0	0	0
	b) De valores negociables y créditos inmov.	10.777	0	0
	b2 En terceros	10.777	8.357	1.764
14.	Gastos financieros	-291.884	-247.770	-194.405
	b) Por deudas con terceros	-291.884	-247.770	-194.405
15.	Deterioro y Rtdo. enajenaciones instr. financiero	0	0	0
	a) Deterioro y pérdidas	0	0	0
A-2	Resultado financiero (13+14+15)	-281.107	-239.413	-192.641
A-3	Resultado antes de impuestos (A-1+A-2)	1.302.747	1.245.264	979.317
16.	Impuesto sobre sociedades	-279.451	-310.060	-247.083
A-4	Resultado del ejercicio procedente de operaciones continuadas (A-3+16)	1.023.296	935.204	732.234
B) Operaciones interrumpidas				
A-5	Resultado del ejercicio (A-4+16)	1.023.296	935.204	732.234

ESTADO DE FLUJOS DE EFECTIVO 2018 (euros)				
A)	Flujos de efectivo de actividades explotación	2016	2017	2018
1.	Resultado del periodo antes de impuestos	1.302.747	1.245.264	979.317
2.	Ajustes del resultado	182.463	398.616	1.363.334
	a) Amortización del inmovilizado	1.238.693	1.126.357	1.112.104
	b) Correcciones valorativas por deterioro (+/-)	-843.708	-575.928	360.862
	c) Variación de provisiones	-210.533	-10.764	-2.778
	d) Imputación de subvenciones (-)	-283.096	-377.462	-299.495
	g) Ingresos financieros (-)	-10.777	-8.357	-1.764
	h) Gastos financieros (+)	291.884	244.770	194.405
3.	Cambios en el capital corriente	-227.726	-352.954	-1.018.385
	a) Existencias (+/-)	-362.897	-482.403	-610.596
	b) Deudores y otras cuentas a cobrar (+/-)	95.635	-37.774	-330.613
	c) Otros activos corrientes (+/-)	17.861	17.857	0
	d) Acreedores y cuentas a pagar (+/-)	21.675	122.149	-67.252
	e) Otros pasivos corrientes (+/-)	0	650	-24.722
	f) Otros activos y pasivos no corrientes (+/-)	0	26.567	14.799
4.	Otros flujos de efectivo de las actividades de explotación	-281.107	-311.158	-239.686
	a) Pago de intereses (-)	-291.884	-244.770	-194.405
	c) Cobros de intereses (+)	10.777	8.357	1.764
	d) Cobros (pagos) impuestos sobre beneficio (+/-)	0	-74.745	-47.045
5.	Flujos de efectivo de las actividades de explotación (+/-1+/-2+/-3+/-4)	976.377	979.768	1.084.581
B) Flujos de efectivo de las actividades de inversión				
6.	Pagos por inversiones	-25.671	-5.131	-340.652
	b) Inmovilizado intangible	0	0	0
	c) Inmovilizado material	-25.671	-5.131	-340.652
	d) Inversiones inmobiliarias	0	0	0
	e) Otros activos financieros	0	0	0
7.	Cobros por desinversiones	0	0	16.141
	c) Inmovilizado material	0	0	0
	g) Otros activos	0	0	16.141
8.	Flujos de efectivo de activ. de inversión (6+7)	-25.671	-5.131	-324.511
C) Flujos de efectivo de las actividades de financiación				
9.	Cobros y pagos por instrumentos de patrimonio	0	0	0
	a) Emisión de instrumentos de patrimonio	0	0	0
10.	Cobros y pagos por instrumentos de pasivo financiero	-713.614	-771.000	-800.150
	a) Cobros anticipos reembolsables	0	0	0
	b) Devolución anticipos reembolsables	-377.627	-399.000	-410.150
	c) Cobro deudas con entidades de crédito	0	0	0
	d) Pago deudas con entidades de crédito	-335.987	-372.000	-390.000
12.	Flujos de efectivo de las actividades de financiación (+/-9+/-10-11)	-713.614	-771.000	-800.150
D) Efecto de variaciones de los tipos de cambio				
		-	-	-
E) Aumento/disminución neta del efectivo o equivalente (+/-5+/-8+/-12+/-D)				
	Efectivo o equivalentes al comienzo del periodo	2.011.667	2.248.759	2.452.397
	Efectivo o equivalentes al final del periodo	2.248.759	2.452.397	2.412.317

**ESTADO DE CAMBIOS EN EL PATRIMONIO NETO CORRESPONDIENTE AL EJERCICIO TERMINADO
A 31 DE DICIEMBRE 2018 (euros)**

A) Estado de ingresos y gastos reconocidos		2016	2017	2018
	A) Resultado de la cuenta de pérdidas y ganancias	1.023.296	935.204	732.234
(800), (89), 900, 992	I. Por valoración instrumentos financieros	-	-	-
(810), 910	II. Por coberturas de flujos de efectivo	-	-	-
94	III. Subvenciones, donaciones y legados	-	-	-
(85), 95	IV. Por ganancias y pérdidas actuariales y otros ajustes	-	-	-
(8300), 8301, (833), 834, 835, 838	V. Efecto impositivo	-	-	-
	B) Total ingresos y gastos imputados directamente en el patrimonio neto (I+II+III+IV+V)	-	-	-
(802), 902, 993, 994	VI. Por valoración de instrumentos financieros	-	-	-
(812), 912	VII. Por coberturas de flujos de efectivo	-	-	-
(84)	VIII. Subvenciones, donaciones y legados	-377.463	-377.462	-299.496
830, (836), 837	IX. Efecto impositivo	94.366	94.366	74.875
	XII. Diferencia de conversión	-	-	-
	C) Total transferencias a la cuenta de pérdidas y ganancias (VI+VII+VIII+IX)	-283.097	-283.096	-224.621
	Total ingresos y gastos reconocidos (A+B+C)	740.198	652.108	507.613

B) Estado total de cambios en el patrimonio neto							
	Capital	Prima de emisión	Reservas	Resultados negativos ejercicios anteriores	Resultado del ejercicio	Subvenciones, donaciones y legados	Total
Saldo final al 31 de diciembre de 2016	37.912.000	2.018.089	20.050.907	-3.787.005	1.023.296	6.565.420	63.782.707
Total de ingresos y gastos reconocidos	-	-	-	-	935.204	-283.096	652.108
Otras variaciones de patrimonio neto:	-	-	-	-	-	-	--
Otras variaciones	-	-	102.330	920.966	-1.023.296	-	-
Saldo final al 31 de diciembre de 2017	37.912.000	2.018.089	20.153.237	-2.866.039	935.204	6.282.324	64.434.814
Total de ingresos y gastos reconocidos	-	-	-	-	732.234	-224.621	507.613
Otras variaciones de patrimonio neto:	-	-	-	-	-	-	-
Otras variaciones	-	-	93.520	841.684	-935.204	-	-
Saldo final al 31 de diciembre de 2018	37.912.000	2.018.089	20.246.757	-2.024.355	732.234	6.057.703	64.942.427



2.2.3

Empresas con participación directa no mayoritaria



Orquesta de Sevilla, S.A.

Estadio La Cartuja de Sevilla, S.A.



ORQUESTA DE SEVILLA, S. A.

NATURALEZA

Su creación fue autorizada por el Decreto 199/1990, de 19 de junio, de acuerdo con lo dispuesto en el artículo 82 de la Ley 4/1986, de 5 de mayo, del Patrimonio de la Comunidad Autónoma de Andalucía.

La constitución efectiva se produjo el 10 de septiembre de 1990, adoptando la forma de sociedad mercantil anónima, con la denominación de Orquesta de Sevilla, S.A.

Se configura como una sociedad mercantil del sector público de las previstas en el artículo 4 del Decreto Legislativo 1/2010, de 2 de marzo, por el que se aprueba el texto refundido de la Ley General de Hacienda Pública de la Junta de Andalucía.

La Orquesta Sinfónica de Sevilla ostenta el título de Real concedido por su Majestad el Rey Juan Carlos I el 12 de abril de 1995, por lo que en la actualidad su denominación es Real Orquesta Sinfónica de Sevilla.

Está adscrita funcionalmente a la Consejería que ostenta las competencias en materias de Cultura.

OBJETO SOCIAL

La sociedad tiene por objeto social la creación, desarrollo y mantenimiento de una orquesta de carácter sinfónico con sede en Sevilla, así como la promoción de actividades musicales. Así como, optimizar la prestación de servicios musicales a los ciudadanos, satisfaciendo el interés general y las necesidades públicas de carácter social y cultural. Estos intereses son compartidos por la Junta de Andalucía y el Ayuntamiento de Sevilla que se asociaron en este proyecto para impulsar de manera constante el desarrollo artístico y el fomento y la promoción cultural en Sevilla y en Andalucía.

DOMICILIO SOCIAL

- Paseo de Cristóbal Colón, nº 22
(Teatro de la Maestranza) - 41001 Sevilla.

CAPITAL SOCIAL

El capital de la sociedad, a 31 de diciembre de 2018, es de 150.253 euros, representado por 250 acciones nominativas de 601,01 euros de valor nominal unitario, totalmente suscritas y desembolsadas.

La composición del accionariado es la siguiente:

Accionista	Capital (€)	Nº acciones	%
Comunidad Autónoma de Andalucía	75.126,50	125	50
Ayuntamiento de Sevilla	75.126,50	125	50

ÓRGANOS DE LA SOCIEDAD

JUNTA GENERAL

La Junta General está compuesta por los dos accionistas de la sociedad. La Comunidad Autónoma de Andalucía está representada por la persona titular de la Dirección General de Patrimonio, en virtud de la competencia atribuida por el artículo 12 de la Ley 4/1986, de 5 de mayo, del Patrimonio de la Comunidad Autónoma de Andalucía, y la persona titular de la Alcaldía de la ciudad de Sevilla.



CONSEJO DE ADMINISTRACIÓN

La sociedad está regida por un Consejo de Administración, compuesto por doce miembros, seis designados por cada una de las Administraciones Públicas accionistas, cuya composición (con la existencia de una vacante), a 31 de diciembre de 2018, es la siguiente:

PRESIDENTE

D. Antonio José Lucas Sánchez

VICEPRESIDENTE

D. Antonio Muñoz Martínez

VOCALES

D. Francisco Fernández Moraga

D. José Manuel Girela de la Fuente

D^a. Mar Sánchez Estrella

D. Antonio Miguel Cervera Guerrero

D^a. Susana Serrano Gómez-Landero

D. Alberto Mula Sánchez

D. Antonio Muñoz Lobatón

SECRETARIO

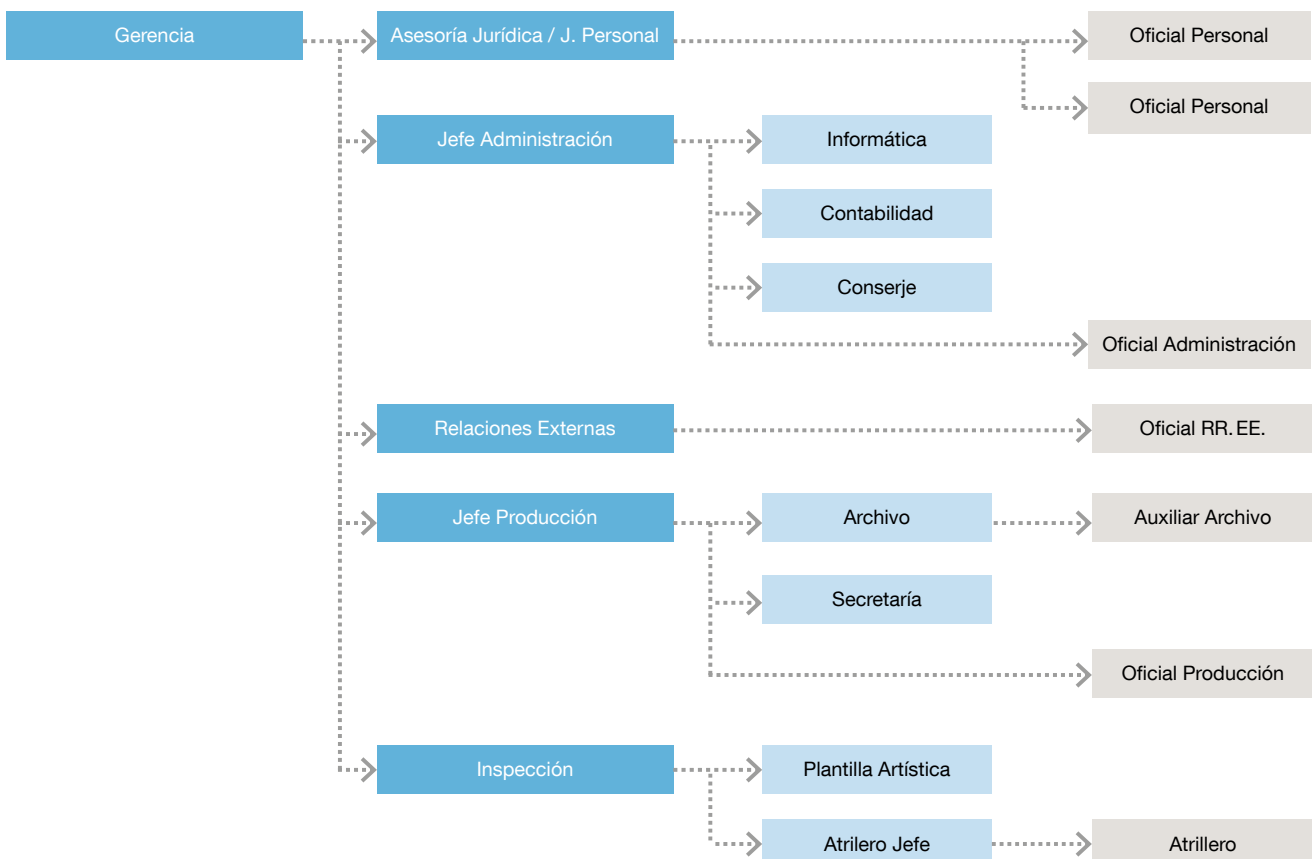
D. Joaquín Luís Castillo Sempere

PERSONAL

La plantilla media real, a 31 de diciembre de 2018, ha sido de 105 personas, distribuidas según las siguientes categorías profesionales:

Categoría	Hombres	Mujeres
Personal de Dirección	2	0
Técnicos y Profesionales Artísticos	58	30
Administrativos	4	8
Otros	3	0
Total	67	38

ESTRUCTURA ORGÁNICA Y FUNCIONAL DE LA SOCIEDAD





ACTIVIDADES

La actividad de la Sociedad consiste en la planificación, gestión y administración de la Real Orquesta Sinfónica de Sevilla.

Actividad artística de la Real Orquesta Sinfónica de Sevilla

	2018	2017	2016	2015	2014	2013	2012	2011
Programas realizados	67	68	58	59	71	62	56	68
Actuaciones	130	129	131	128	143	126	127	147
Total público asistente	93.027	96.766	101.279	104.754	114.480	112.822	114.044	127.403

La Orquesta distribuye su labor en cuatro bloques fundamentales de actividad:

- Temporada sinfónica de abono
- Temporada lírica del Teatro de la Maestranza
- Conciertos de producción propia
- Conciertos contratados por clientes

La participación de la ROSS como orquesta de foso en producciones de ópera, zarzuela y ballet programadas por el Teatro de la Maestranza se sustenta en un convenio

que expiró el 21 de julio de 1995 pero que se ha prorrogado desde entonces. En este convenio, la participación de la ROSS se basa en un acuerdo tácito sin contraprestación económica alguna y por el que recibe, a cambio, la cesión gratuita del Teatro de la Maestranza para programar un determinado número de actuaciones.

Dicho Convenio fue denunciado el 22 de marzo de 2000. En enero de 2005 se firmó un Protocolo de Intenciones entre Real Orquesta Sinfónica de Sevilla, S.A. y los órganos de gestión del Teatro de la Maestranza que, entre otras cosas, previó la realización de un nuevo Convenio artístico que sustituyera al acuerdo que, aún a día de hoy, se mantiene.

Para el año 2018 la actividad artística de la Real Orquesta Sinfónica de Sevilla se desglosa de la siguiente manera:

RESUMEN DE ACTIVIDAD Y ASISTENCIA ENERO-DICIEMBRE 2018

ACTIVIDAD	PROGRAMAS	CONCIERTOS	ASISTENTES	OCUPACIÓN %
TEMPORADA SINFÓNICA DE ABONO	16	32	32.920	61,79
ÓPERA	4	16	19.355	67,20
BALLET	2	6	8.074	74,76
TEMPORADA LÍRICA MAESTRANZA	6	22	27.429	69,27
ENSAYO PÚBLICO-LECTURAS ÓPERAS Y CONCIERTOS	4	4	2.620	100,00
CICLO BEETHOVEN-HAYDN	5	10	2.391	62,10
CONCIERTO DE AÑO NUEVO	1	2	2.391	76,60
CONCIERTO ADOPTA A UN MÚSICO -LA ROSS EN TU AULA	1	1	1.016	84,95
CONCIERTOS PARA ESCOLARES -CARTUJA CENTER- SUENA EL CIRCO	1	3	3.335	82,35
PROGRAMA EDUCATIVO EXTRAORDINARIO. EL RITMO DE BERNSTEIN	1	1	1.651	99,70
CONCIERTO DE FERIA	1	1	1.431	86,41
CONCIERTO CENTRO PENITENCIARIO	1	2	800	100,00
CONCIERTO PARTICIPATIVO DE NAVIDAD	1	2	2.695	98,07
PRODUCCIÓN PROPIA	12	26	18.476	84,41
UNIVERSIDAD DE SEVILLA: CLAUSURA CURSO 2017/2018	1	1	1.800	100,00
CONCIERTO BENÉFICO BANCOS DE ALIMENTOS	1	1	890	44,54
CONCIERTO DISNEY EN FIBES	1	2	4.707	36,77
CONCIERTO PREMIOS WOCMES-SEVILLA	1	1	1.800	100,00
AÑO CULTURAL ABATE MARCHENA; UTRERA	1	1	1.000	100,00
CÁDIZ: XVI FESTIVAL MÚSICA ESPAÑOLA	1	1	300	41,67
CONTRATOS POR CLIENTES	6	7	10.497	52,18
TOTAL CÁMARA	11	11	2.385	54,16
CONFERENCIA CONCIERTOS DE ABONO	16	32	1.320	51,56
TOTAL GENERAL ACTIVIDADES 2018	67	130	93.027	65,58

TEMPORADA SINFÓNICA DE ABONO

La TEMPORADA DE CONCIERTOS DE ABONO 2017/2018 comenzó el 21 de septiembre de 2017 y finalizó el 6 de julio de 2018. Así mismo, la actual TEMPORADA DE CONCIERTOS DE ABONO 2018/2019 comenzó el 13 de septiembre de 2018 y finalizará el 28 de junio de 2019, por tanto, esta memoria artística correspondiente al año 2018, comprende parte de estas dos temporadas.

De la temporada 2017/2018 comentaremos la actividad de los meses de enero a julio 2018 (7 meses) y de la temporada 2018/2019 comentaremos la actividad de los meses de septiembre a diciembre 2018 (4 meses).

Política de precios de las entradas y de los abonos

A la hora de hablar de política de precios de entradas y abonos se comentan paralelamente las acciones llevadas a cabo en las campañas 2017/2018 y 2018/2019, pues ambas afectan al año 2018 que nos ocupa.

La campaña de abonos de la temporada 2017/2018 titulada LA ALEGRÍA DE LA MÚSICA en constante deseo de acceder a nuevos públicos, mantuvo al público habitual y especializado e incrementó el número de público joven.

Se ofertó un **ABONO COMPLETO**, que incluyendo la totalidad del ciclo sinfónico en el Teatro de la Maestranza, con 16 programas, y que contemplaba el mismo descuento del 30% sobre el PVP de las entradas sueltas que se ofreciera en la anterior temporada.

Los 16 programas de abono estuvieron diversificados en 4 diferentes tarifas: A (6 conciertos), B (6 conciertos), C (2 conciertos) y D (2 conciertos); siendo la tarifa A la de mayor importe y la D la de importe menor. Con 4 tarifas en lugar de 3, como venía siendo habitual hasta la 16/17, se pretendió abrir más el abanico de precios en las distintas zonas del patio de butacas del Teatro de la Maestranza.

Se fraccionó la campaña en ciclos temáticos, con objeto de que estos pudieran atraer a nuevos públicos interesados en determinados compositores y como alternativa de precios. Así pues, la temporada contó con 3 CICLOS en el Teatro de la Maestranza: CICLO BERNSTEIN A LOS 100, en conmemoración del centenario del nacimiento de Leonard Bernstein y que englobaba 8 programas temáticos que incluían obras del repertorio del compositor; el CICLO AMADO BRAHMS, que reunía 4 programas con sus obras, y el CICLO POR AMOR A MOZART, que igualmente reunía otros 4 programas con obras del genio salzburgués, todos ellos incluidos dentro del ciclo sinfónico en el Teatro de la Maestranza.

Tres ciclos de 8, 4 y 4 programas respectivamente constituían la totalidad de la temporada sinfónica, con un precio concreto y un descuento del 30%, pero que

se pudieron adquirir igualmente por separado, con un descuento del 15% para el Ciclo Bernstein y del 5% para los ciclos Brahms y Mozart.

Otra novedad que se estableció fue la programación de un ciclo aparte **BEETHOVEN Y EL ESPÍRITU REVOLUCIONARIO -PAPÁ HAYDN Y LA MENTE ILUMINADA** para orquesta de cámara u orquesta media (repertorio para unos 30/40 integrantes), con su correspondiente ABONO de 8 programas y que se celebraron en el nuevo teatro ESPACIO TURINA (ICAS). Este novedoso abono/programa perseguía captar nuevos públicos que pudieran acercarse a la ROSS desde obras de repertorio más conocidas, en un teatro de menor aforo, más íntimo y familiar, pensado para todas las audiencias. Este ciclo se ofreció con un descuento del 30% sobre el PVP de las entradas sueltas para abonados y socios de la Asociación de Amigos de la ROSS, Asociación de Amigos de la Orquesta Barroca de Sevilla y Asociación de Amigos de la Ópera y con un 20% de descuento para el público general.

Fuera del capítulo de abonos, nuestros suscriptores tuvieron igualmente un descuento del 10% en la compra de los conciertos de Año Nuevo y de Feria, como programas extraordinarios.

Se repitió la campaña de captación de nuevos abonos implicando a nuestros antiguos abonados a la Orquesta. Si el antiguo abonado presentaba a un nuevo cliente que se abonase, este recibía un 5% de descuento adicional sobre el precio de su abono, siendo el descuento final para el antiguo abonado del 35%.

Los más jóvenes (menores de 26 años) pudieron participar un año más en el sorteo para la adjudicación del **ABONO JOVEN 17/18** que, por un más que interesante precio de 60 euros, incluía 14 de los 16 programas de la temporada. Ofrecer cada temporada este abono joven representa para la Sinfónica de Sevilla una de sus mayores satisfacciones, pues permite hasta a 300 jóvenes asistir a su ciclo principal de conciertos por un más que módico precio. Este abono amplía su difusión dentro del ámbito universitario, gracias a un convenio marco de colaboración con la Universidad de Sevilla.

El **ABONO DE MÚSICA DE CÁMARA 17/18**, para disfrutar de los profesores de la ROSS interpretando obras del repertorio camerístico, recogió una serie de 10 conciertos (uno más que la anterior 16/17) más un concierto extraordinario de clausura, celebrados en su totalidad y como novedad en la Sala Silvio del Espacio Turina (ICAS)*, sito en la calle Laraña, 4 de Sevilla, cedido en uso por el Ayuntamiento de la ciudad, para este ciclo y para el de Beethoven-Haydn, y que cuenta con un aforo de 447 butacas. Estos conciertos de cámara se celebraron todos en domingo, en sesión matinal.

* Instituto de la Cultura y las Artes de Sevilla.



Este abono, que cuenta con el patrocinio de la academia de idiomas ELI (English Language Institute) ofrecía un descuento del 30% sobre el PVP de las entradas sueltas para abonados, miembros de la Asociación de Amigos de la ROSS, Amigos de la Orquesta Barroca de Sevilla y Amigos de la Ópera, con objeto de premiar a las diversas asociaciones que se crean en torno a la orquesta y que contribuyen a aumentar el número de socios y aficionados a la música clásica. Se ofreció también con un 20% de descuento para el público general.

Se desarrollaron las habituales labores de captación de nuevos abonados con campañas publicitarias en prensa, durante los meses de julio, agosto y septiembre, gracias al patrocinio en publicidad que nos proporciona el Grupo Joly, El Correo de Andalucía, La Razón y ABC de Sevilla, además de una campaña en mobiliario urbano (autobuses y tranvías TUSAM) durante finales de verano y primera quincena de septiembre.

Estas nuevas ofertas y acciones publicitarias en la campaña de renovación y venta de nuevos abonados 17/18, propiciaron un total de 820 “Abonos a la temporada completa”, 3 “Abonos Ciclo Bernstein”, 11 “Abonos Ciclo Brahms”, 12 “Abonos Ciclo Mozart”, 242 “Abonos joven”, lo que arrojó un resultado de 1.088 abonados a la

temporada sinfónica en todas sus modalidades, más 35 “Abonos Beethoven-Haydn” y 101 “Abonos del Ciclo ELI de Cámara”, alcanzando los 1.224 abonados.

A través del CLUB DE MECENAS DE LA ROSS se recibieron donaciones por valor de 7.850 €.

Respecto a la Temporada de conciertos 2018/2019, titulada LA MÚSICA Y LA PALABRA ESCRITA, aún en curso de ejecución, fue presentada el 28 de mayo 2018, casi un mes antes de lo habitual, ventaja que permitió adelantar la campaña de renovación de abonados del 1 al 20 de junio y, por primera vez en el curso de la historia de la Orquesta, ofrecer a la venta nuevos abonados antes de las vacaciones de verano, entre el 28 de junio y el 20 de julio de 2018. Todo ello en constante deseo de mejorar la oferta, facilitar la promoción y adelantar la compra de abonados de la nueva temporada.

A instancias de John Axelrod, Director artístico y Musical y también Consejero Delegado de la sociedad, se estrenó: el portal ROSS TV y su club de socios ROSS Club, que fue presentado junto con la temporada 18/19 a los medios de comunicación y patronos, el 28 de mayo de 2018 como la creación de una comunidad cultural abierta y gratuita para que todos los aficionados mayores de edad que se suscribieran tuvieran acceso a la música de forma diferente y activa, permitiéndoles conocer el día a día de la ROSS a través de un amplio abanico de actividades organizadas por la Orquesta: talleres, charlas, actividades para jóvenes, para familias, descuentos especiales para conciertos, invitaciones para los ensayos de la orquesta, etc., más la posibilidad de disfrutar de los contenidos audiovisuales de **ROSStv**, el portal online de ROSS Club, con vídeos explicativos sobre temas musicales, entrevistas con músicos y compositores, materiales para descargar, contenidos especiales para niños, biografías de compositores, galerías de fotos... Todo ello producido desde la Real Orquesta Sinfónica de Sevilla en exclusiva para los miembros de ROSS Club.

En la campaña se ofreció un **ABONO COMPLETO**, que incluía la totalidad del ciclo sinfónico en el Teatro de la Maestranza, con 14 programas, dos menos que en la anterior 17/18 y que contempló el mismo descuento del 30% sobre el PVP de las entradas sueltas, más un 10% adicional para los nuevos socios y suscriptores al ROSS Club.

En previsión de que el número de suscriptores al nuevo proyecto ROSS Club fuese más elevado de lo previsto y para compensar económicamente las pérdidas como consecuencia del aumento en los descuentos extra ofertados en la renovación y compra de abono para socios (10%), los 14 programas de abono se repartieron esta ocasión en solo 3 tarifas: A (4 conciertos), B (7 conciertos), C (3 conciertos).

El Consejero Delegado decidió incrementar la oferta de programas de carácter extraordinario para captar a nuevo público, distinto del abonado habitual, y que se pueda sentir atraído por repertorios y formatos más populares: Mesías, Año Nuevo, Amadeus, Pepe Romero y la ROSS, Star Wars...

Abonados y socios de ROSS Club tuvieron igualmente descuento del 10% en la compra de los conciertos de Año nuevo y Amadeus, fuera del abono.

Se repitió la campaña de captación de nuevos abonos invitando a nuestros abonados a hacerse socios de ROSS Club y a amigos a unirse al club de la Orquesta por un descuento total del 40% sobre el PVP de las localidades sueltas.

Los más jóvenes (menores de 26 años) pudieron igualmente participar un año más, en el sorteo para la adjudicación del **ABONO JOVEN 18/19**, que por un precio de 75 euros, que ha incluido 12 de los 14 programas de la temporada. Ofrecer cada temporada este abono joven representa para la Sinfónica de Sevilla una de sus mayores satisfacciones, pues permite la venta de hasta 350 plazas/abonos para su ciclo principal de conciertos.

El **ABONO DE MÚSICA DE CÁMARA 18/19**, estuvo integrado en esta temporada por una serie de 11 conciertos, uno más que en la anterior 17/18, más un concierto extraordinario. Todo el ciclo se ha vuelto a desarrollar en la Sala Silvio del Espacio Turina, en sesiones matinales de domingo.

Este abono, que cuenta con el patrocinio de la academia de idiomas ELI (English Language Institute) ofrece un descuento del 30% sobre el precio de venta de las entradas sueltas para abonados, socios de ROSS Club, miembros de la Asociación de Amigos de la ROSS, Amigos de la Orquesta Barroca de Sevilla, Amigos de la Ópera y, como nueva incorporación, Socios de Juventudes Musicales, con objeto de premiar a las diversas asociaciones que se crean en torno a la orquesta y a colaboradores (como es el caso de JJMM de Sevilla). El abono se ofrece también con un 20% de descuento para el público general.

Se desarrollan las habituales labores de captación de nuevos abonados con campañas publicitarias en prensa, durante los meses de junio, julio, agosto y septiembre, gracias al patrocinio en publicidad que el Grupo Joly, El Correo de Andalucía, La Razón y ABC de Sevilla, proporcionan a la orquesta, a través de acuerdos marco de colaboración desde hace numerosas temporadas, además de una campaña en mobiliario urbano, autobuses y tranvías TUSSAM.

Estas nuevas ofertas promocionales y acciones publicitarias en la campaña de renovación y venta de nuevos abonos 18/19, han supuesto un total de 791 "Abonos a la temporada completa" y 208 "Abonos joven", alcanzando

los 999 abonados a la temporada sinfónica en todas sus modalidades, más 89 "Abonos del Ciclo ELI de Cámara", arrojando un total de 1.088 abonos en todas sus modalidades.

Líneas artísticas de la programación de abono

La Temporada 2017/2018, contó con la dirección artística y musical de John Axelrod y estuvo titulada "LA ALEGRÍA DE LA MÚSICA", con una propuesta de contenidos que buscaron seducir al público sin perder la voluntad renovada de la ROSS de servir a su comunidad e innovar, para fidelizar al abonado y captar nuevos públicos, haciendo un gran esfuerzo de optimización de los recursos disponibles y un ahorro en los gastos de producción a lo largo de los 16 programas de Abono.

John Axelrod propuso un planteamiento artístico sumamente original: tres ciclos temáticos, dedicados a otros tantos autores concretos que irían vertebrando la temporada no solo con obras de ellos, sino también con otras músicas, con las que guardan una profunda relación. Los músicos elegidos fueron MOZART, BRAHMS y BERNSTEIN, coincidiendo con el centenario del nacimiento de este último.

De estos 16 programas, solo 12 correspondieron al año 2018 que nos ocupa. John Axelrod estuvo al frente de 9 de ellos, mientras que los 3 restantes fueron confiados a Jean-Luc Tingaud, Junichi Hirokami y Marzena Diakun, batutas extranjeras de renombre internacional.

Algunos de los aspectos que convirtieron en especial la temporada fue la inclusión de la joven y recientemente premiada Victoria Vassilenko, pianista ganadora del Premio George Enescu 2016, como solista de concierto. Igualmente fue invitado el pianista sevillano Juan Pérez Floristán, ganador del Concurso internacional Paloma O'Shea 2015 y también pianista Javier Perianes, quien obtuvo, a lo largo de 2018, la nominación al premio "Artista del Año" en los ICMA Awards entregados en 2019.

El ciclo **BERNSTEIN A LOS 100**, en conmemoración del centenario del nacimiento del gran director y compositor (1918-1990), supuso otro "highlight" en la temporada, siendo la ROSS la primera orquesta española en programar un ciclo homenaje tan extenso (8 programas dedicados a su obra en la 17/18) y la única en contar, en uno de los programas, con la exclusiva y extraordinaria colaboración de su hija Jamie Bernstein. La programación de este ciclo propició la oportunidad de ampliar el repertorio interpretativo de la ROSS, estrenando en la temporada gran número de sus obras como: Serenade sobre el Simposio de Platón, Tree meditation from Mass, la Sinfonía nº 1 "Jeremías", Halil y la Sinfonía nº 2 "La edad de la ansiedad", entre otros estrenos de otros tantos compositores.

El ciclo **AMADO BRAHMS**, ofreció 3 de sus 4 programas en el año 2018 bajo la dirección de John Axelrod, ofreciendo su ciclo completo de sinfonías y conciertos.

Por su parte, del ciclo **POR AMOR A MOZART**, que constaba de 4 conciertos, sólo uno correspondió al año 2018.

En cuanto al resto de solistas invitados, una vez más la ROSS ha confiado tanto en solistas internacionales de la talla de Daniel Hope y Alexandra Conunova (violines); Leonard Elschenbroich y Xavier Phillips (violonchelos); Andreas Blau (flauta); Sebastian Manz (clarinete) y los pianistas Victoria Vasilenko y Markus Schrimmer, así como en las figuras estelares españolas de Javier Perianes y Juan Pérez Floristán (piano). Contó también con la solista Tatiana Postnikova (piano), miembro de la plantilla de la Orquesta desde su creación. La lista de voces invitadas en el ciclo de abono y dentro del año 2018, la completa la mezzosoprano Rinat Shaham.

La presente y aún inconclusa temporada 2018/2019, lleva por título "LA MÚSICA Y LA PALABRA ESCRITA". Desde tiempo inmemorial el arte de los sonidos ha tenido la necesidad de unirse a la palabra escrita para contribuir a difundir el legado literario de cada cultura; una labor de enriquecimiento mutuo. La literatura no solo ha establecido un afortunado maridaje con los diversos géneros musicales que implican la presencia de la voz humana, como el oratorio, la canción o la ópera, sino que ha ido mucho más lejos. Y es que en la época romántica no fueron pocos los compositores que se propusieron tras-ladar al papel pautado, sin más herramientas que la orquesta sinfónica y su imaginación, aquellas historias de la literatura que les seducían: Berlioz se valió de una viola para recrear con gran maestría la personalidad de Childe Harold; a Richard Strauss le bastó con una trompa y un clarinete para plasmar la dualidad de un Till Eulenspiegel entre irreverente y moralista; y Ravel soñó un Don Quijote que, aunque se expresara en francés, era inmensamente español con sus ritmos de jota y zortziko absolutamente universales.

Con este leitmotiv, el titular de la ROSS, John Axelrod, ofrecía al público sevillano en el Teatro de la Maestranza una cantidad de genios reunidos como los que han ido apareciendo a lo largo de los 14 programas de abono de esta temporada. En ellos coexistieron García Lorca, Cervantes, Pushkin, Schiller, Molière, Goethe, Lord Byron y Shakespeare con genios de un calibre similar en el terreno de la música, tales como Ravel, Falla, Chaikovski, Richard Strauss, Rossini, Lully, Berlioz, Schumann o Mendelssohn, entre otros.

Otros aspectos artísticos a destacar de la temporada 18/19 han sido la programación de los cuatro conciertos de piano de Serguéi Rachmáninov, a cargo de los solistas Hiroo Sato, Alexei Volodin, Alexander Ghindin y Gloria Campaner; un ciclo Shumann con la interpretación de sus cuatro sinfonías bajo la dirección de Daniele Rustioni,

Maxim Emelyanychev y el propio John Axelrod, así como completar el ciclo de poemas sinfónicos de Richard Strauss que ya se iniciara en las temporadas anteriores con la interpretación de Las alegres travesuras de Till Eulenspiegel, El Burgués Gentilhombre, la Sinfonía Alpina, Muerte y Transfiguración y Don Juan.

No obstante, de los 14 programas que integran la temporada completa 18/19, sólo 4 serán comentados en este resumen artístico y que son los correspondientes a los meses de septiembre a diciembre de 2018.

De estos 4 programas, John Axelrod dirigirá 3 y el último corresponde al español Andrés Salado, como invitado. Respecto a los solistas, hay que destacar la presencia de los pianistas Hiroo Sato, ganador del Concurso Internacional María Canals 2016, Gabriela Montero y Tatiana Postnikova (profesora solista de la ROSS); el flauta Vicent Morelló Broseta (solista de la ROSS) y el guitarrista sevillano José María Gallardo del Rey.

En cuanto a las voces que nos acompañaron, destacar las sopranos Kelley Nassief y Ruth Rosique; el tenor Pablo García López y el barítono Josep Miquel Ramón, además de las voces del Coro de la Asociación de Amigos de la ROSS, la especial narración de Judith y Leah Pizar cerrando el ciclo Bernstein a los 100 con la desgarradora lectura del texto original de Sam Pizar sobre su propia experiencia en el holocausto nazi y como parte de la Sinfonía nº 3 "Kaddish" de Bernstein; y las voces blancas de los niños y niñas de la Escolanía de Los Palacios y Villafranca.

Temporada lírica del Teatro de la Maestranza

Con fecha 20 de enero de 2005 tuvo lugar la suscripción de un Protocolo de Intenciones entre Orquesta de Sevilla, S.A. y los órganos de gestión del Teatro de la Maestranza. El objetivo de dicho documento fue la obtención de «la más completa coordinación entre las dos entidades en la obtención de sus respectivos objetos sociales mediante el establecimiento de mecanismos de colaboración entre sus distintos órganos de gestión que les permitan alcanzar el mayor grado de sinergia y la máxima eficacia que conlleven a un más adecuado servicio de los intereses ciudadanos». Dicho Convenio prevé el establecimiento de acuerdos más concretos que revisen y potencien el régimen de colaboración entre las dos entidades pero que a día de hoy siguen siendo objeto de negociaciones.

En el año 2018, enmarcado en las temporadas 17/18 y 18/19, se han desarrollado 5 óperas: Flastaff de Giuseppe Verdi / febrero 2018; Adriana Lecouvreur de Francesco Cilea/mayo-junio 2018; Lucia di Lammermoor de Gaetano Donizetti/noviembre 2018; Der Diktator de Ernst Krenek/noviembre-diciembre 2018 y El emperador de la Atlántida de Viktor Ullmann/noviembre-diciembre 2018 y dos ballets: Don Quijote de Ludwig Minkus/enero 2018 y Carmen de Georges Bizet /junio 2018.



Conciertos de producción propia

Hay que mencionar los programas ya tradicionales como el **Concierto de Año Nuevo** que tuvo lugar los días 4 y 5 de enero 2018, por primera vez en dos sesiones de sábado tarde y domingo mañana, bajo la dirección de John Axelrod y la participación solista de la soprano Nadja Michael, con una selección de piezas para voz de Duke Ellington o Gershwin, valsos, polcas y polonesas de Strauss, así como suites orquestales de Bernstein; así como el **Concierto de Feria**, abriendo la mañana del 15 de abril, Domingo de la nueva Feria de Sevilla que comienza en sábado noche, bajo la dirección de Alfonso Casado y la intervención solista de la cantante de copla Erika Leiva.

La Orquesta participó en dos **conciertos-taller didácticos en los Centros penitenciarios Sevilla I y Sevilla II**, los días 29 de mayo y 1 de junio de 2018, con la actuación de un grupo de metales integrado por profesores de la ROSS interpretando obras de repertorio variado de jazz, con la participación en los talleres y coordinación pedagógica de Ana Hernández-Sanchiz.

Mención especial merece el concierto **“The Bernstein beat”** de carácter educativo celebrado en abril de 2018 y que, a instancias de John Axelrod como Consejero Delegado y Director musical fue programado en colaboración con alumnos del máster de la Fundación Barenboim-Said y la Universidad Internacional de Andalucía, así como alumnos de la Orquesta Sinfónica

Conjunta de la Universidad de Sevilla y el Conservatorio Superior de Música Manuel Castillo.

La aportación didáctica de la ROSS se completa además con los ya habituales **Conciertos para Escolares**, celebrados los días 5 y 6 de abril de 2018 con el programa “Suenan el circo” y una selección de obras de Hartmann, Dukas, Fucik, Offenbach, Shostakóvich y Khachaturian, para orquesta de viento-metal, con la dirección de Jerome Ireland, la narración de Ana Hernández-Sanchiz sobre su texto original “La historia de Felipe” y el malabarista Alfonso Alonso “El Gran Rufus”. Esta actividad docente, que la ROSS desarrolla desde su creación, ha permitido ofrecer 3 conciertos para 4.200 niños y niñas, en un aforo de 1.400 localidades dentro del auditorio Cartuja Center Cite de Sevilla.

El 9 de junio 2018 tuvo lugar la VIII edición **“Adopta a un Músico – La ROSS en tu aula”**, actividad educativa sin precedentes en Andalucía, puesta en práctica con anterioridad por la Orquesta Nacional de España y que se viene desarrollando desde 2011, con gran éxito y excelente respuesta entre centros escolares y alumnos. Su aspecto más novedoso es que fomenta la interacción entre los músicos profesionales de la Orquesta y los alumnos en su entorno escolar, con la finalidad de crear y hacer música. El proyecto se ha basado en la recreación musical y artística en torno a las Danzas Sinfónicas de West Side Story de Leonard Bernstein y se materializó en un concierto ofrecido por 120 alumnos de Secundaria de centros educativos y agrupaciones diversas como

el Colegio Internacional de San Francisco de Paula de Sevilla, el Colegio Aljarafe, el Liceo Francés y el Coro y Academia Orquestal Meridianos, integrado por niños y niñas del barrio Las Tres Mil Viviendas, completando la actuación la Real Orquesta Sinfónica de Sevilla.

La oferta musical enfocada al público infantil y juvenil, para la Sinfónica de Sevilla este tipo de programas es primordial ya que la formación de jóvenes es fundamental en sí misma, por lo que supone de enseñanza y mejora de su nivel cultural, y para la formación de nuevos públicos.

Otra actividad de carácter docente son las lecturas públicas de ópera que se desarrollan en el auditorio de la E.T.S. de Ingeniería, en colaboración con la Universidad de Sevilla y el Teatro de la Maestranza. En 2018 se celebraron 4 lecturas públicas de las óperas Falstaff, Adriana Lecouvreur, Der Diktator y El Emperador de la Atlántida, todas ellas bajo la dirección musical de Pedro Halffter, quien explicó al público asistente (unas 700 personas por sesión) aspectos relacionados con la música de las óperas citadas.



La ROSS celebró el tradicional **Mesías participativo**, los días 22 y 23 de diciembre de 2018, en colaboración con la Obra Social de la Fundación La Caixa, y con la participación de Daniel Reuss en la dirección musical y las voces solistas de Berit Solset (Soprano), Catherine Hopper (Contralto), Joshua Ellicott (Tenor), Nicholas Mogg (Bajo), el coro de la Orquesta Ciudad de Granada, además de 14 coros de aficionados participantes, que son los verdaderos protagonistas de la velada de estos Mesías participativos.

Destaca el **CICLO BEETHOVEN Y EL ESPÍRITU REVOLUCIONARIO – PAPÁ HAYDN Y LA MENTE ILUMINADA** que John Axelrod como Con-sejero y Director musical programó en el Espacio Turina de Sevilla, con 8 conciertos dedicados a estos dos puntales del clasicismo, siguiendo el compromiso de la ROSS de aumentar su oferta musical y hacerla más accesible a los distintos públicos.

Conciertos contratados por clientes celebrados en Sevilla

La ROSS fue contratada para interpretar en el Palacio de Congresos y Exposiciones de Sevilla dos representaciones de “Disney in concert: Magical Music from the movies” los días 2 y 3 de marzo de 2018, bajo la dirección de Arturo Díez Boscovich y Alfonso Casado.

El **Concierto de Clausura del curso 17/18**, organizado por el Área de Promoción Cultural del Vicerrectorado de Extensión Universitaria de la Universidad de Sevilla, tuvo lugar el 16 de junio de 2018, en el Teatro de la Maestranza, con la interpretación de una selección de obras de Mozart, Puccini y Rossini en la voz de la soprano Natalia Labourdette, en la primera parte y con la interpretación de la Sinfonía nº 3 de Beethoven en la segunda, bajo la dirección de John Axelrod.

El 18 de julio participa en la **Ceremonia de entrega de los Premios WOCMES Sevilla**, a instancias de la Fundación Tres Culturas del Mediterráneo, interpretando Sheherezade de Nikolai Rimski-Kórsakov, bajo la dirección de John Axelrod. WOCMES (World Congress for Middle Eastern Studies) es el evento más prestigioso a nivel mundial en el que participan académicos, investigadores y expertos en Oriente Medio y norte de África, siendo un importante foro que se celebra cada cuatro años.

Por último, el 12 de diciembre de 2018 la ROSS interpretó el **Concierto a beneficio de la Fundación Banco de Alimentos de Sevilla**, con un programa variado de oberturas de Mozart, Verdi y Rossini y la suite nº 1 de Carmen de Bizet, bajo la dirección de Alfonso Casado.

Conciertos contratados por clientes fuera de Sevilla

La ROSS participa, a instancias del Ayuntamiento de Utrera, en las actividades del Año Cultural Abate Marchena, ofreciendo un concierto popular celebrado en la Plaza del Altozano de Utrera, interpretando obras de Arriaga y Beethoven bajo la dirección de Michelle Mi-Jung Kim.

Igualmente, y en colaboración con la Agencia Andaluza de Instituciones Culturales de la Junta de Andalucía (AAIC) la Orquesta participa en el XVI Festival de Música Española de Cádiz, celebrado el 10 de noviembre de 2018 en el Palacio de Congresos de esta ciudad, con un programa que incluye obras de Tomás Marco y Ravel, así como la interpretación de El retablo de Maese Pedro, de Manuel de Falla con la intervención solista de Ruth Rosique (soprano), Pablo García- López (tenor) y Josep Miquel Ramón (barítono), bajo la dirección de Andrés Salado.



Ciclo de música de cámara

Desde su creación, la Real Orquesta Sinfónica de Sevilla desarrolla cada temporada un Ciclo de Música de Cámara que, desde la temporada 17/18, cuenta con el patrocinio de English Language Institute (ELI), entidad que sufraga los gastos de producción del mismo, haciendo posible un ciclo totalmente consolidado y estable.

Dentro de 2018 han tenido lugar 11 conciertos, 7 pertenecientes a la temporada 17/18 y otros 4 de la temporada 18/19, celebrados en su totalidad en la Sala Silvio del Espacio Turina de Sevilla, gracias al Ayuntamiento de Sevilla, con un aforo que prácticamente dobla el de la Sala Manuel García del Maestranza donde se desarrollaba en anteriores ediciones, permitiendo la posibilidad de mayores ingresos por venta de localidades.

Estos conciertos son interpretados por profesores y profesoras de la ROSS, quienes afrontan el repertorio de cámara, complementando la labor artística que desarrollan en el ciclo sinfónico.

BALANCE DE SITUACIÓN 2018 (euros)

ACTIVO	2016	2017	2018
A) Activo no corriente	299.180	266.841	241.662
I. Inmovilizado intangible	0	0	0
II. Inmovilizado material	299.180	266.841	241.662
III. Inversiones inmobiliarias	-	-	-
IV. Inversiones empresas del grupo y asociadas l/p	0	0	0
V. Inversiones financieras a largo plazo	0	0	0
VI. Activos por impuestos diferidos	0	0	0
B) Activo corriente	762.182	628.972	480.123
I. Activos no corriente mantenido para la venta	0	0	0
II. Existencias	0	0	0
III. Deudores comerciales y otras cuentas a cobrar	558.218	128.087	80.446
1. Clientes por ventas y prestación de servicios	105.658	72.128	21.659
2. Clientes, empresas del grupo y asociadas	0	0	0
3. Otros deudores	452.559	55.959	58.787
IV. Inversiones empresas del grupo y asociadas c/p	0	0	0
V. Inversiones financieras a corto plazo	2.485	0	0
VI. Periodificaciones a corto plazo	193.240	212.582	219.675
VII. Efectivo y otros activos líquidos equivalentes	8.240	288.303	180.002
1. Tesorería	8.240	0	0
Total activo (A+B)	1.061.361	895.813	721.785

PATRIMONIO NETO Y PASIVO	2016	2017	2018
A) Patrimonio neto	-567.719	-437.337	-461.513
A-1 Fondos propios	-567.719	-437.337	-461.513
I. Capital	150.253	150.253	150.253
1. Capital escriturado	150.253	150.253	150.253
V. Resultado ejercicios anteriores	-116.885	-	-587.590
VI. Otras aportaciones de socios	5.236.384	5.527.725	6.236.384
VII. Resultado del ejercicio	-5.954.356	-6.115.315	-6.260.560
A-3 Subvenciones, donaciones y legados	0		
B) Pasivo no corriente	46.062	78.978	113.978
I. Provisiones a largo plazo	46.062	78.978	113.978
II. Deudas a largo plazo	0	0	0
C) Pasivo corriente	1.583.018	1.254.172	1.069.320
III. Deudas a corto plazo	370.153	108.853	112.482
2. Deudas con entidades de créditos	262.935	1.485	554
3. Otras deudas a corto plazo	107.218	107.368	111.928
IV. Deudas con empresas del grupo y asociadas c/p	0	0	0
V. Acreedores comerciales y otras a pagar	1.021.622	911.028	708.968
1. Proveedores	29.304	5.963	13.527
2. Proveedores, empresas del grupo y asociadas	0	0	0
3. Otros acreedores	992.318	77.480	50.021
4. Remuneraciones pendientes de pago	33.455	34.815	19.508
5. Otras deudas con las Admones. Públicas	393.106	506.174	417.997
6. Anticipos de clientes	267.785	286.596	207.915
VI. Periodificaciones	191.244	234.291	247.870
Total patrimonio neto y pasivo (A+B+C)	1.392.213	895.813	721.785

CUENTA DE PÉRDIDAS Y GANANCIAS 2018 (euros)

A) Operaciones continuadas	2016	2017	2018
1. Importe neto de la cifra de negocios	797.570	749.397	727.036
a) Ventas	993.097	-	-
b) Rappel sobre ventas	-195.527	-	-
2. Variación exist. productos terminados y en curso	0	-	-
3. Trab. realizados por la empresa para su activo	0	-	-
4. Aprovisionamientos	0	-	-
a) Consumo de mercaderías	0	-	-
5. Otros ingresos de explotación	334.618	282.670	418.794
a) Subvenciones, donaciones y legados en la explotación	52.595	-	-
b) Otros ingresos de gestión	282.023	-	-
6. Gastos de personal	-6.066.416	-6.113.145	-6.262.166
a) Sueldos, salarios y asimilados	-4.533.116	-	-
b) Cargas sociales	-1.327.532	-	-
c) Provisiones	0	-	-
7. Otros gastos de explotación	-951.220	-994.053	-1.103.203
a) Servicios exteriores	-951.220	-	-
b) Tributos	-173	-	-
8. Amortización del inmovilizado	-57.419	-	-
9. Imputación subvenciones inmovilizado no financiero	0	-	-
10. Excesos de provisiones	0	-	-
11. Otros resultados	-6.511	8.268	-1.792
Amortización del inmovilizado	-	-47.677	-39.745
A-1 Resultado de explotación	-5.949.378	-6.114.540	-6.261.076
12. Ingresos financieros	460	711	1.066
b) De valores negociables y créditos inmov.	460	-	-
b1) En empresas del grupo y asociadas	0	-	-
b2) En terceros	460	-	-
13. Gastos financieros	-5.438	-1.486	-550
a) Por deudas con empresas grupo y asociadas	0	0	0
b) Por deudas con terceros	-5.438	0	0
14. Variación valor razonable instr. financieros	0	0	0
15. Diferencias de cambio	-8	0	0
16. Deterioro y Resultado enajenaciones instrumentos financiero	0	0	0
A-2 Resultado financiero (12+13+14+15+16)	-4.978	-775	516
A-3 Resultado antes de impuestos (A.1+A.2)	-5.954.356	-6.115.315	-6.260.560
17. Impuesto sobre sociedades	0	0	0
A-4 Resultado del ejercicio procedente de operaciones continuadas (A.3+17)	-5.954.356	-6.115.315	-6.260.560
B) Operaciones interrumpidas			
18. Resultado ejercicio oper. interrumpidas neto	-	-	-
A-5 Resultado del ejercicio (A.4+18)	-5.954.356	-	-

ESTADO DE CAMBIOS EN EL PATRIMONIO NETO*

(*) Según RD 602/2016, de 2 de diciembre, la Real Orquesta Sinfónica de Sevilla no se encuentra obligada a la presentación del estado de cambios en el patrimonio neto y el estado de flujos de efectivo, al cumplir con los supuestos en los que puede formular balance y memoria abreviadas.



ESTADIO LA CARTUJA DE SEVILLA, S. A.

NATURALEZA

Se constituyó en noviembre de 1995, adoptando la forma de sociedad mercantil anónima, con la denominación de Estadio Olímpico de Sevilla, S.A. Se inscribió en el Registro Mercantil el 8 de marzo de 1996.

Con fecha 2 de febrero de 2012 se acuerda, mediante escritura pública, el cambio de denominación social modificando la anterior denominación, Estadio Olímpico de Sevilla, S.A., por la nueva, Estadio La Cartuja de Sevilla, S.A. y fue inscrita en el registro mercantil en el mes de mayo de 2012.

OBJETO SOCIAL

La sociedad tiene como objeto la construcción y explotación de un estadio en la ciudad de Sevilla y, en general, cuanto tenga relación con la finalidad indicada y con la promoción y práctica del deporte.

Tales actividades podrán ser desarrolladas por la Sociedad en forma total y directa o parcialmente, de modo indirecto, mediante la titularidad de acciones o participaciones de sociedades de idéntico o análogo objeto.

DOMICILIO SOCIAL

- Isla de la Cartuja, Sector Norte. 41092 SEVILLA.

CAPITAL SOCIAL

El capital de la sociedad, a 31 de diciembre de 2018, es de 96.601.432,20 euros, representado por 2.451.813 acciones nominativas de 39,40 euros de valor nominal unitario, totalmente suscritas y desembolsadas, las cuales gozan de iguales derechos políticos y económicos.

La disminución del capital en el año 2013 viene motivada por la normativa legal establecida en el art. 327 del Real Decreto Legislativo 1/2010, de 2 de junio, por el que se aprueba el texto refundido de la Ley de Sociedades de Capital, que obliga a reducir el capital cuando las pérdidas haya disminuido su patrimonio neto por debajo de las dos terceras partes de la cifra del capital y hubiere transcurrido un ejercicio social sin haberse recuperado su patrimonio neto. La disminución se ha efectuado mediante la reducción en el valor nominal de las acciones, pasando de 60,10 a 39,40 euros cada acción.



La sociedad ha adquirido acciones propias en situaciones especiales, aprobada por la Junta de Accionistas el 25 de junio de 2013 con anterioridad a la reducción de capital realizada. Con fecha 2 de octubre de 2013 adquiere al accionista CaixaBank, S.A. 30.115 acciones al precio de 0,01 euros/ acción tras haber cumplido con la obligación esta-

tutaria de ofrecerle a los restantes accionistas la opción de comprarlas.

La entidad SEGIPSA, Sociedad Estatal de Gestión Inmobiliaria de Patrimonio, S.A. transmitió la titularidad de sus acciones en el año 2014 a la Administración del Estado, Dirección General de Patrimonio del Estado.

La composición del accionariado es la siguiente:

AccionistaS	Capital (euros)	nº Acciones	%
Junta de Andalucía	6.302.975,60	159.974	6,525
Empresa Pública para la Gestión del Turismo y del Deporte de Andalucía, S.A.	27.582.600,40	700.066	28,553
Patrimonio del Estado	29.473.209,40	748.051	30,510
Ayuntamiento de Sevilla	17.200.424,60	436.559	17,806
Gerencia de Urbanismo de Sevilla	83.173,40	2.111	0,086
Diputación Provincial de Sevilla	14.736.624,40	374.026	15,255
Acciones propias	1.186.531	30.115	1,228
Ogden Spain, S.A.	13.790,00	350	0,014
Ayuntamiento de Santiponce	9.850,00	250	0,010
Sevilla Fútbol Club, S.A.D	8.313,40	211	0,009
Real Betis Balompié, S.A.D.	3.940,00	100	0,004

ÓRGANOS DE LA SOCIEDAD

JUNTA GENERAL

La Junta General de Accionistas está constituida por los representantes de las Instituciones y Entidades accionistas. De acuerdo con sus Estatutos, titulares de la Presidencia y Secretaría de la Junta General quienes ostentan dichos cargos en el Consejo de Administración.

CONSEJO DE ADMINISTRACIÓN

La sociedad está regida por un Consejo de Administración, que según sus estatutos estará compuesto por un número de miembros entre tres y veintitrés, cuya composición, a 31 de diciembre de 2018, es la siguiente:

PRESIDENTE

D. Antonio Fernández Martínez

CONSEJEROS

D. José Luís David Guevara García

D^a. Agripina Cabello Benítez

D^a. Rosa M^a Herrero Jiménez

D. Carlos Sánchez Serra

D^a. M^a Cristina de Prada Junquera

D. Antonio Muñoz Martínez

D^a. Rocío Sutil Domínguez

D^a. M^a José López González

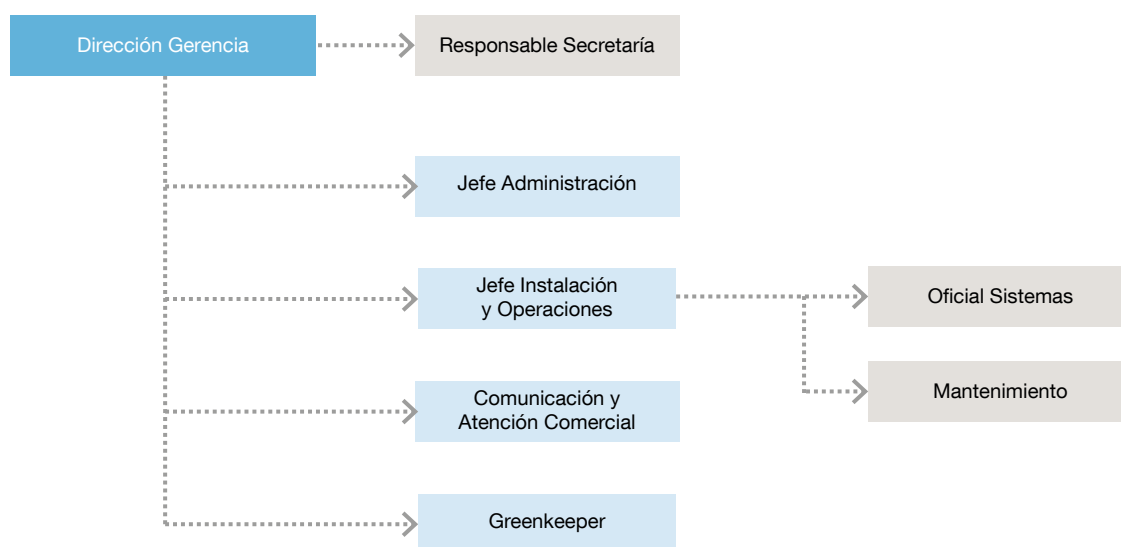
D. Cristóbal Fernández Páez

PERSONAL

La plantilla media real, a 31 de diciembre de 2018, ha sido de 8 personas, distribuidas según las siguientes categorías profesionales:

Categoría	Hombres	Mujeres
Alta Dirección	1	0
Titulado superior	3	1
Titulado medio	1	1
Otros	1	0
TOTAL	6	2

ESTRUCTURA ORGÁNICA Y FUNCIONAL DE LA SOCIEDAD



ACTIVIDADES

EVENTOS DEPORTIVOS

- 28 de enero – EDP Media Maratón Sevilla.
- 21 de febrero – Entrenamiento Manchester United Football Club.
- 25 de febrero – Maratón Ciudad de Sevilla 2018.
- 3 de abril – Entrenamiento Bayern de Múnich.
- 15 de mayo – Partido amistoso Arabia Saudí Vs Grecia.
- 9 de junio – Festival Naturhouse Andalucía.
- 28 de octubre – III Olimpiada Escolar de Andalucía.

EVENTOS MUSICALES

- 26 de mayo – Festival Love de los Noventa.
- 2 de junio – Concierto Operación Triunfo (OT Gira).

- 16 de junio – Concierto Pablo Alborán.
- 23 de junio – Concierto Fito & Fitipaldis.
- 5 de julio – Concierto Luis Miguel.

OTROS EVENTOS

- 2 al 6 de febrero - Acción Comercial Vegatruck/ Vega Instrumentos, S.A.
- 10 de febrero - Triangular Fútbol 11 Registradores/ Procuradores/Abogados.
- 21 de febrero - Desayuno EPDASA.
- 4 de mayo - Exhibición Policía Nacional.
- 5 al 8 de octubre - Feria OutletSevilla/Gestión de Eventos y Montajes, S.L.
- 2 al 4 de noviembre - Feria de Antigüedades/ CuriosityAntic.

BALANCE DE SITUACIÓN 2018 (euros)

ACTIVO	2016	2017	2018
A) Activo no corriente	84.553.575	-	-
I. Inmovilizado intangible	1.304	928	731
II. Inmovilizado material	83.975.565	81.768.470	78.222.096
III. Inversiones inmobiliarias	0	0	0
IV. Inversiones empresas del grupo y asociadas I/p	0	0	0
V. Inversiones financieras a largo plazo	576.706	387.967	196.271
VI. Activos por impuestos diferidos	-	82.157.365	78.419.098
B) Activo corriente	1.562.710	82.157.365	78.419.098
I. Activos no corrientes mantenidos para venta	0	0	0
II. Existencias	0	0	0
III. Deudores comerciales y otras cuentas a cobrar	210.724	0	0
1. Clientes por ventas y prestación de servicios	201.337	274.368	311.827
2. Clientes, empresas del grupo y asociadas	0	0	0
3. Deudores varios	7.500	9.656	9.156
4. Personal	-	284.024	320.984
5. Activos por impuesto corriente	849	0	0
6. Otros créditos con las Admones. Públicas	1.037	0	0
7. Accionistas (socios) desembolsos exigidos	-	-	-
IV. Inversiones empresas del grupo y asociadas c/p	0	0	0
V. Inversiones financieras a corto plazo	191.383	191.168	380.847
VI. Periodificaciones a corto plazo	7.271	9.467	8.728
VII. Efectivo y otros activos líquidos equivalentes	1.153.331	834.273	989.230
Total activo (A+B)	86.116.285	1.318.932	1.699.788

PATRIMONIO NETO Y PASIVO	2016	2017	2018
A) Patrimonio neto	85.270.324	-	-
A-1 Fondos propios	85.270.324	-	-
I. Capital	96.601.432	-	-
1. Capital escriturado	96.601.432	96.601.432	96.601.432
II. Prima de emisión	0	0	0
III. Reservas	-14.867	-14.867	-14.867
IV. Acciones/participaciones patrimonio propio	-301	-301	-301
V. Resultados ejercicios anteriores	-8.900.893	-11.315.940	-14.022.488
1. Remanente	0	0	0
2. Resultados negativos ejercicios anteriores	-8.900.893	-	-
VI. Otras aportaciones de socios	0	0	0
VII. Resultado del ejercicio	-2.415.047	-2.706.548	-3.017.563
A-2 Ajuste por cambio de valor	-	-	-
A-3 Subvenciones, donaciones y legados	-	82.563.776	79.546.213
A-4 Patrimonio neto pendiente ajustar NPGC	-	-	-
B) Pasivo no corriente	652.494	-	-
I. Provisiones a largo plazo	550.482	550.914	224.775
II. Deudas a largo plazo	102.012	-	-
1. Obligaciones y valores negociables	-	-	-
2. Deudas con entidades de créditos	0	0	0
3. Acreedores por arrendamiento financiero	0	0	0
4. Derivados	-	-	-
5. Otros pasivos financieros	102.012	-	-
6. Deudas con caracteres especiales	-	111.024	114.019
III. Deudas con empr. del grupo y asociadas I/p	0	111.024	114.019
IV. Pasivos por impuestos diferidos	0	0	0
C) Pasivo corriente	193.467	661.938	338.794
I. Pasivos vinculados con activos no corrientes para la venta	-	-	-
II. Provisiones a corto plazo	0	0	0
III. Deudas a corto plazo	0	0	0
1. Obligaciones y otros valores negociables	-	-	-
2. Deudas con entidades de créditos	0	0	0
3. Acreedores por arrendamiento financiero	0	0	0
4. Derivados	-	-	-
5. Otros pasivos financieros	0	0	0
IV. Deudas con empresas del grupo y asociadas c/p	0	0	0
V. Acreedores comerciales y otras a pagar	193.467	250.582	233.878
VI. Periodificaciones	0	250.582	233.878
Total patrimonio neto y pasivo (A+B+C)	86.116.285	83.476.297	80.118.886

CUENTA DE PÉRDIDAS Y GANANCIAS 2018 (euros)

A) Operaciones continuadas	2016	2017	2018
1. Importe neto de la cifra de negocios	2.006.657	1.677.593	1.765.504
a) Ventas	0	0	0
b) Prestaciones de servicios	2.006.657	0	0
2. Variación exist. productos terminados y en curso	0	0	0
3. Trab. realizados por la empresa para su activo	0	0	0
4. Aprovisionamientos	0	0	0
a) Consumo de mercaderías	0	0	0
5. Otros ingresos de explotación	254.278	294.043	296.133
a) Ingresos accesorios y gestión corriente	254.278	-	-
6. Gastos de personal	-357.727	-256.615	-346.105
a) Sueldos, salarios y asimilados	-288.489	-	-
b) Cargas sociales	-69.237	-	-
c) Provisiones	0	-	-
7. Otros gastos de explotación	-1.905.879	-2.000.885	-1.409.740
a) Servicios exteriores	-1.262.042	-	-
b) Tributos	-643.837	-	-
c) Pérdidas, deterioro y variación de provisiones	0	0	0
8. Amortización del inmovilizado	-2.417.740	-2.421.408	-2.420.812
9. Imputación subvenciones inmovilizado no financiero	0	0	0
10. Excesos de provisiones	0	0	267.621
11. Deterioro y Rtdo. enajenación inmovilizado	0	0	-1.164.470
12. Otros resultados	10	46	-5.694
A-1 Resultado de explotación	-2.420.401	-2.707.227	-3.017.563
13. Ingresos financieros	5.354	680	-
a) De participación en instrumentos de patrimonio	5.926	-	-
a1) En empresas del grupo y asociadas	0	0	0
14. Gastos financieros	0	0	0
a) Por deudas con empresas grupo y asociadas	0	0	0
b) Por deudas con terceros	0	0	0
15. Variación valor razonable instr. financieros	0	0	0
16. Diferencias de cambio	0	0	0
17. Deterioro y Resultado enajenaciones instrumentos financiero	0	0	0
A-2 Resultado financiero (13+14+15+16+17)	5.354	680	-
A-3 Resultado antes de impuestos (A.1+A.2)	-2.415.047	-2.706.548	-3.017.563
18. Impuesto sobre sociedades	0	0	0
A-4 Resultado del ejercicio procedente de operaciones continuadas (A.3+18)	-2.415.047	-2.706.548	-3.017.563
B) Operaciones interrumpidas			
19. Resultado ejercicio oper. interrumpidas neto	-	-	-
A-5 Resultado del ejercicio (A.4+19)	-2.415.047	-	-



**ESTADO DE CAMBIOS EN EL PATRIMONIO NETO CORRESPONDIENTE AL EJERCICIO TERMINADO
A 31 DE DICIEMBRE 2018 (euros)**

A) Estado de ingresos y gastos reconocidos		2016	2017	2018
	A) Resultado de la cuenta de pérdidas y ganancias	-2.415.047	-3.017.563	-2.706.548
(800), (89), 900, 992	I. Por valoración instrumentos financieros	-	-	-
(810), 910	II. Por coberturas de flujos de efectivo	-	-	-
94	III. Subvenciones, donaciones y legados	-	-	-
(85), 95	IV. Por ganancias y pérdidas actuariales y otros ajustes	-	-	-
(8300), 8301, (833), 834, 835, 838	V. Efecto impositivo	-	-	-
	B) Total ingresos y gastos imputados directamente en el patrimonio neto (I+II+III+IV+V)	-	-	-
(802), 902, 993, 994	VI. Por valoración de instrumentos financieros	-	-	-
(812), 912	VII. Por coberturas de flujos de efectivo	-	-	-
(84)	VIII. Subvenciones, donaciones y legados	0	0	0
830, (836), 837	IX. Efecto impositivo	0	0	0
	XII. Diferencia de conversión	-	-	-
	C) Total transferencias a la cuenta de pérdidas y ganancias (VI+VII+VIII+IX)	0	0	0
	Total ingresos y gastos reconocidos (A+B+C)	-2.415.047	-3.017.563	-2.706.548

B) Estado total de cambios en el patrimonio neto correspondiente al ejercicio terminado a 31 de diciembre

	Capital	Reservas	Acciones y participaciones propias	Resultados de ejercicios anteriores	Resultado del ejercicio	Subvenciones, donaciones y legados	Total
Saldo final del año 2016	96.601.432	-14.867	-301	-8.900.893	-2.415.047	-	85.270.324
Saldo ajustado, inicio del año 2017	96.601.432	-14.867	-301	-8.900.893	-2.415.047	-	85.270.324
Total ingresos y gastos reconocidos	-	-	-	-	-2.706.548	-	-2.706.548
Otras variaciones del patrimonio neto	-	-	-	-2.415.047	2.415.047	-	-
Saldo final del año 2017	96.601.432	-14.867	-301	-11.315.940	-2.706.548	-	82.563.776
Ajustes por cambios de criterio del 2014 y anteriores	-	-	-	-	-	-	-
Ajustes por errores del 2014 y anteriores.	-	-	-	-	-	-	-
Saldo ajustado, inicio del año 2018	96.601.432	-14.867	-301	-11.315.940	-2.706.548	-	82.563.776
Total ingresos y gastos reconocidos	-	-	-	-	-3.017.563	-	-3.017.563
Otras variaciones del patrimonio neto	-	-	-	-2.706.548	2.706.548	-	-
Saldo, final del año 2018	96.601.432	-14.867	-301	-14.022.488	-3.017.563	-	79.546.213



ÍNDICE ALFABÉTICO DE EMPRESAS

ÍNDICE ALFABÉTICO POR EMPRESAS	Página
01Innova24h, S. L. U.	391
Agencia Andaluza de Cooperación Internacional para el Desarrollo (AACID)	51
Agencia Andaluza del Conocimiento (AAC)	73
Agencia Andaluza de la Energía	165
Agencia Andaluza de Instituciones Culturales (AAIICC)	231
Agencia Andaluza de Promoción Exterior, S.A. (EXTENDA)	343
Agencia de Innovación y Desarrollo de Andalucía (IDEA)	177
Agencia de Medio Ambiente y Agua de Andalucía (AMAYA)	239
Agencia de Obra Pública de la Junta de Andalucía (AOPA)	205
Agencia de Servicios Sociales y Dependencia de Andalucía (ASSDA)	157
Agencia de Vivienda y Rehabilitación de Andalucía (AVRA)	193
Agencia Pública Andaluza de Educación	87
Agencia Pública de Puertos de Andalucía (APPA)	219
Agencia Pública Empresarial de la Radio y Televisión de Andalucía (RTVA)	61
Agencia Pública Empresarial Sanitaria Bajo Guadalquivir	141
Agencia Pública Empresarial Sanitaria Costa del Sol	109
Agencia Pública Empresarial Sanitaria Hospital Alto Guadalquivir	117
Agencia Pública Empresarial Sanitaria Hospital de Poniente de Almería	131
Apartahotel Trevenque, S. A.	469
Canal Sur Radio y Televisión, S.A.	373
Cetursa Sierra Nevada, S. A.	333
Empresa Andaluza de Gestión de Instalaciones y Turismo Juvenil, S.A. (INTURJOVEN)	295
Escuela Andaluza de Salud Pública, S.A. (EASP)	325
Empresa Pública de Emergencias Sanitarias (EPES)	99
Empresa Pública de Gestión de Activos, S.A. (EPGASA)	289
Empresa Pública para la Gestión Turismo y del Deporte de Andalucía, S.A. (EPGTDA)	311
Estadio La Cartuja de Sevilla, S. A.*	501
Instituto Andaluz del Patrimonio Histórico (IAPH)	249
Innova Venture S.G.E.I.C., S.A.U.	419
Inversión y Gestión de Capital Semilla de Andalucía, S.C.R.S.A (INVERSEED)	425
Orquesta de Sevilla, S. A.*	487
Parque Científico y Tecnológico Cartuja, S.A.	355
Parque de Innovación Empresarial Sanlúcar la Mayor, S.A. (SOLAND)	431
Parque Tecnológico de Andalucía, S. A.	475
Parque Tecnológico Aeronáutico de Andalucía, S.L. (AERÓPOLIS)	397
Promonevada, S.A. (en liquidación)	365
Red de Villas Turísticas de Andalucía, S. A.	461
Red Logística de Andalucía, S. A.	451
Sociedad Andaluza para el Desarrollo de las Telecomunicaciones, S.A. (SANDETEL)	405
Sociedad para la Promoción y Reconversión Económica de Andalucía, S.A. (SOPREA)	383
Tecno Bahía, S. L.	437
Venture Invercaria, S.A.U.	413
Verificaciones Industriales de Andalucía, S.A. (VEIASA)	443

* Empresas que por su relevancia se incluyen en el apartado de información singularizada

