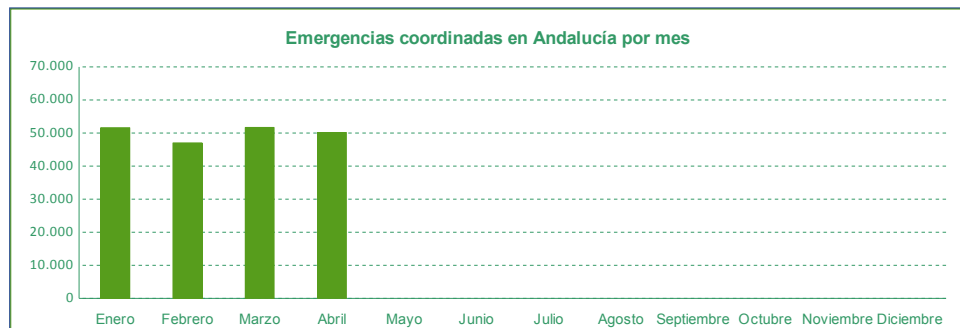


-
- 1 Número de emergencias coordinadas en Andalucía por provincia y mes
 - 2 Número de emergencias coordinadas en Andalucía por tipología y provincia
 - 3 Número de emergencias coordinadas en Andalucía por tipología y mes
 - 4 Evolución del número de emergencias coordinadas en Andalucía por provincia
 - 5 Media diaria de emergencias coordinadas en Andalucía por franja horaria
 - 6 Media diaria de emergencias coordinadas en Andalucía por día de la semana
 - 7 Media diaria de emergencias coordinadas en Andalucía por franja horaria y día de la semana
 - 8 Activación telefónica a organismos por provincia y mes
 - 9 Activación telefónica a organismos por tipo de organismo y provincia
 - 10 Activación telefónica a organismos por tipo de organismo y mes
 - 11 Activación telemática a organismos por provincia y mes
 - 12 Activación telemática a organismos por tipo de organismo y provincia
 - 13 Activación telemática a organismos por tipo de organismo y mes
 - 14 Número y % de emergencias coordinadas con activaciones a dos o más organismos en Andalucía por tipología
 - 15 Coordinación con organismos por mes vía mensajería
 - 16 Relación entre emergencias coordinadas y comunicación con organismos vía mensajería por mes
 - 17 Coordinación con organismos vía telefónica por mes y tipo de organismo
-

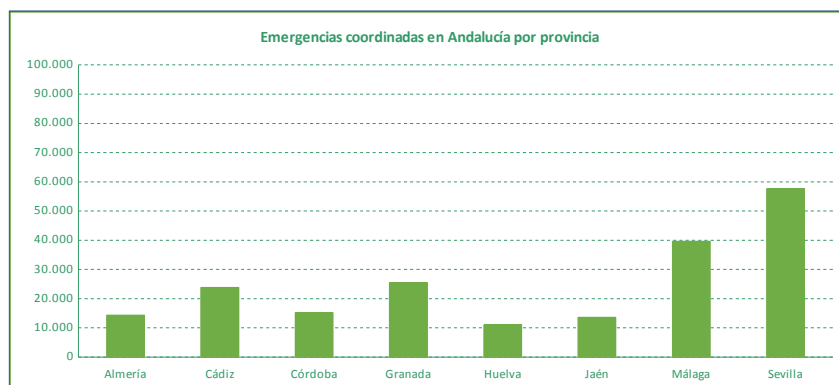
1. Número de emergencias coordinadas en Andalucía por provincia y mes

	Almería	Cádiz	Córdoba	Granada	Huelva	Jaén	Málaga	Sevilla	Sin definir	Andalucía
Enero	3.786	6.009	3.965	6.693	2.830	3.578	9.897	14.903	2	51.663
Febrero	3.352	5.506	3.689	5.967	2.586	3.208	9.218	13.529	1	47.056
Marzo	3.666	6.201	3.859	6.499	2.887	3.436	10.487	14.691		51.726
Abril	3.557	6.141	3.621	6.279	2.725	3.417	9.980	14.459	3	50.182
Mayo										
Junio										
Julio										
Agosto										
Septiembre										
Octubre										
Noviembre										
Diciembre										
Total	14.361	23.857	15.134	25.438	11.028	13.639	39.582	57.582	6	200.627



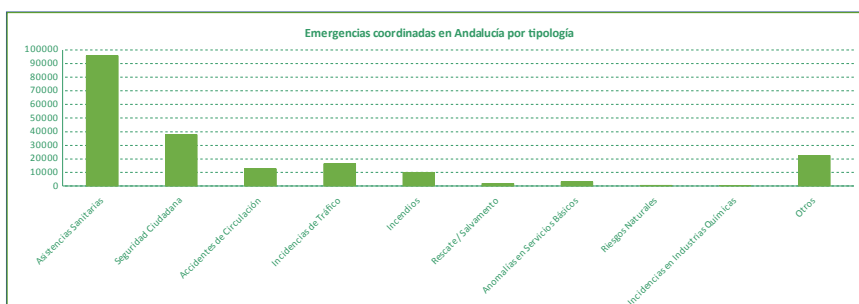
2. Número de emergencias coordinadas en Andalucía por tipología y provincia

	Almería	Cádiz	Córdoba	Granada	Huelva	Jaén	Málaga	Sevilla	Sin definir	Andalucía
Asistencias Sanitarias	6.031	11.262	8.051	12.987	4.966	7.098	18.949	26.384		95.728
Seguridad Ciudadana	2.852	4.978	2.224	3.955	1.798	1.670	8.288	12.016	1	37.782
Accidentes de Circulación	1.236	1.509	870	1.635	631	729	2.898	3.195	1	12.704
Incendios de Tráfico	1.324	1.812	1.026	2.164	1.028	1.319	3.148	4.641	1	16.463
Incendios	676	1.087	672	1.295	839	835	1.538	2.975	1	9.918
Rescate / Salvamento	113	244	112	279	95	93	420	506		1.862
Anomalías en Servicios Básicos	285	357	218	434	176	275	521	918		3.184
Riesgos Naturales	82	44	24	65	5	38	48	167	1	474
Incendios en Industrias Químicas		1								1
Otros	1.762	2.563	1.937	2.624	1.490	1.582	3.772	6.780	1	22.511
Total	14.361	23.857	15.134	25.438	11.028	13.639	39.582	57.582	6	200.627



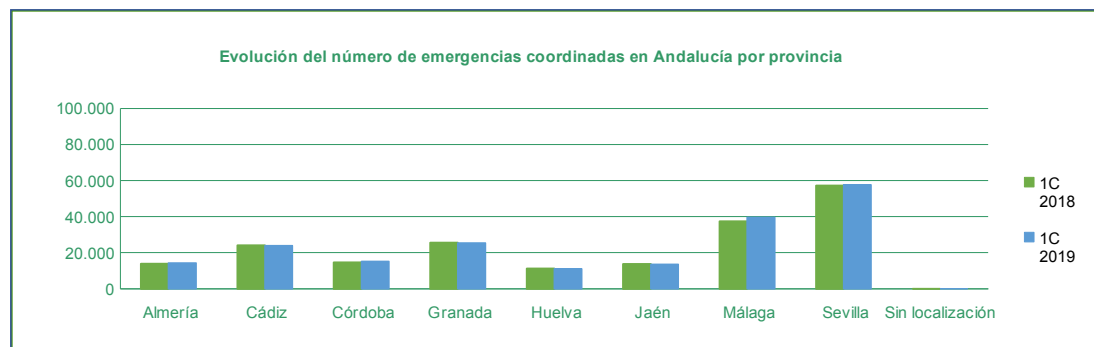
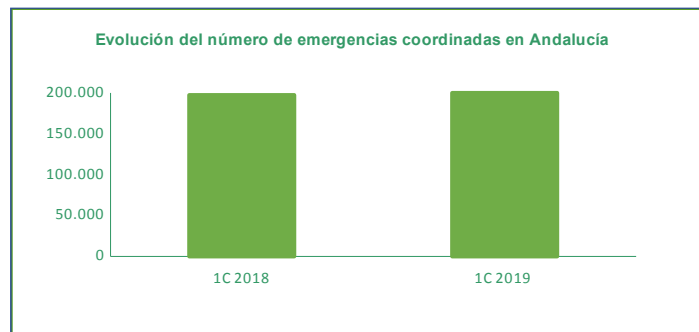
3. Número de emergencias coordinadas en Andalucía por tipología y mes

	Enero	Febrero	Marzo	Abril	Mayo	Junio	Julio	Agosto	Septiembre	Octubre	Noviembre	Diciembre	Andalucía
Asistencias Sanitarias	25.766	22.728	24.059	23.175									95.728
Seguridad Ciudadana	9.062	8.606	10.202	9.912									37.782
Accidentes de Circulación	3.200	2.874	3.303	3.327									12.704
Incidencias de Tráfico	3.939	3.852	4.310	4.362									16.463
Incendios	2.881	2.374	2.724	1.939									9.918
Rescate / Salvamento	477	467	469	449									1.862
Anomalías en Servicios Básicos	749	792	762	881									3.184
Riesgos Naturales	103	76	75	220									474
Incidentes en Industrias Químicas			1										1
Otros	5.486	5.287	5.821	5.917									22.511
Total	51.663	47.056	51.726	50.182									200.627



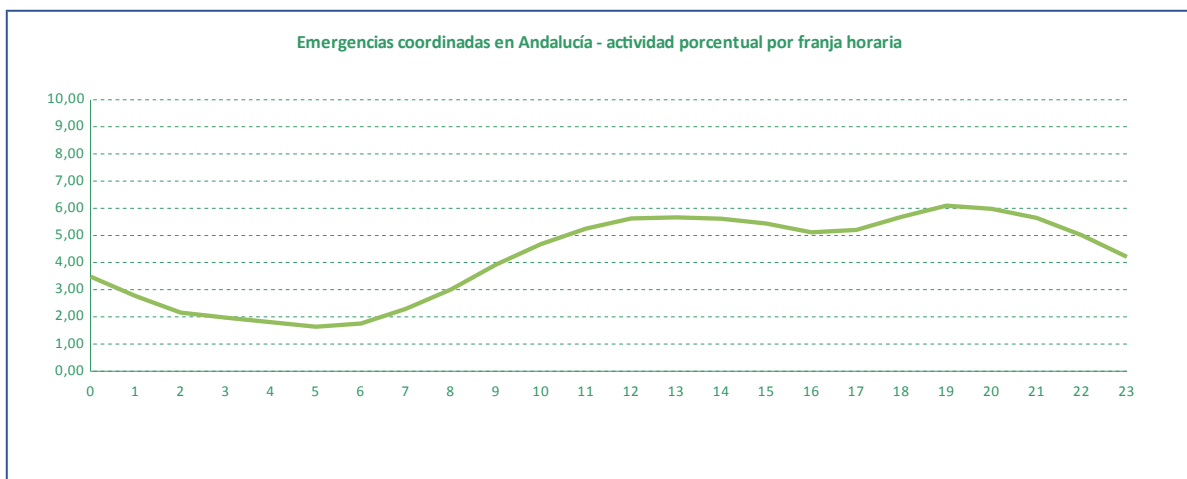
4. Evolución del número de emergencias coordinadas en Andalucía por provincia

	1C 2018	1C 2019	% sobre el 1C 2018
Almería	13.791	14.361	4,13%
Cádiz	24.104	23.857	-1,02%
Córdoba	14.668	15.134	3,18%
Granada	25.579	25.438	-0,55%
Huelva	11.167	11.028	-1,24%
Jaén	13.705	13.639	-0,48%
Málaga	37.326	39.582	6,04%
Sevilla	57.160	57.582	0,74%
Sin localización	8	6	-25,00%
Andalucía	197.508	200.627	1,58%



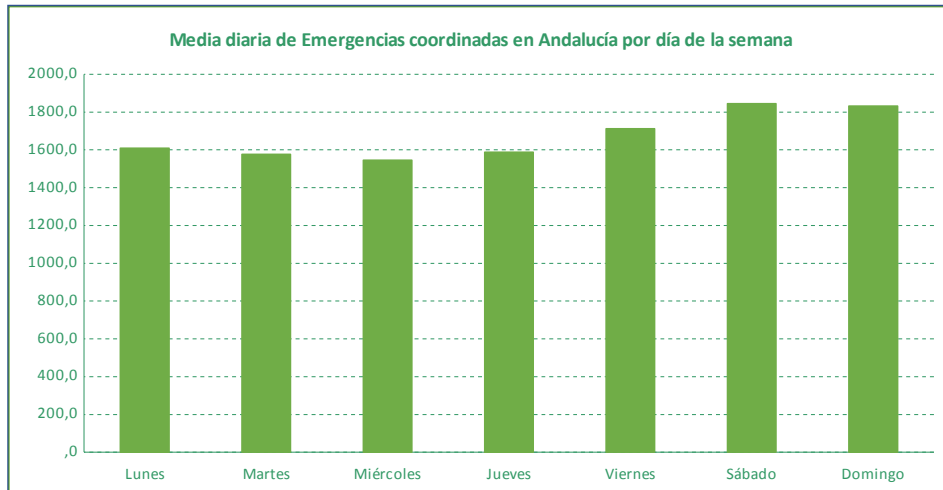
5. Media diaria de emergencias coordinadas en Andalucía por franja horaria

Franja horaria	Promedio	%
0 - 1	58	3,48
1 - 2	46	2,76
2 - 3	36	2,16
3 - 4	33	1,97
4 - 5	30	1,80
5 - 6	27	1,64
6 - 7	29	1,76
7 - 8	38	2,29
8 - 9	50	3,01
9 - 10	66	3,92
10 - 11	78	4,68
11 - 12	88	5,26
12 - 13	94	5,62
13 - 14	95	5,66
14 - 15	94	5,61
15 - 16	91	5,44
16 - 17	85	5,11
17 - 18	87	5,20
18 - 19	95	5,69
19 - 20	102	6,09
20 - 21	100	5,98
21 - 22	94	5,65
22 - 23	84	5,00
23 - 24	70	4,21



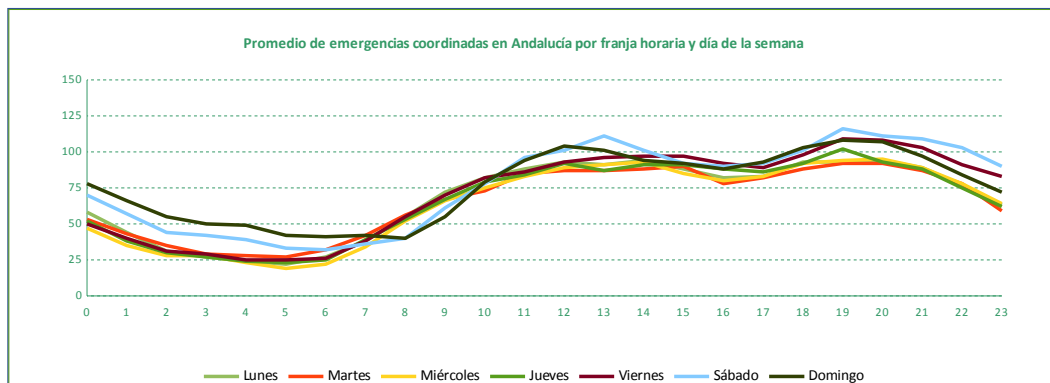
6. Media diaria de emergencia coordinadas en Andalucía por día de la semana

	Lunes	Martes	Miércoles	Jueves	Viernes	Sábado	Domingo	Media Semanal
Promedio	1.609	1.577	1.545	1.588	1.712	1.845	1.832	11.709
%	13,74	13,47	13,20	13,56	14,62	15,76	15,65	100,00



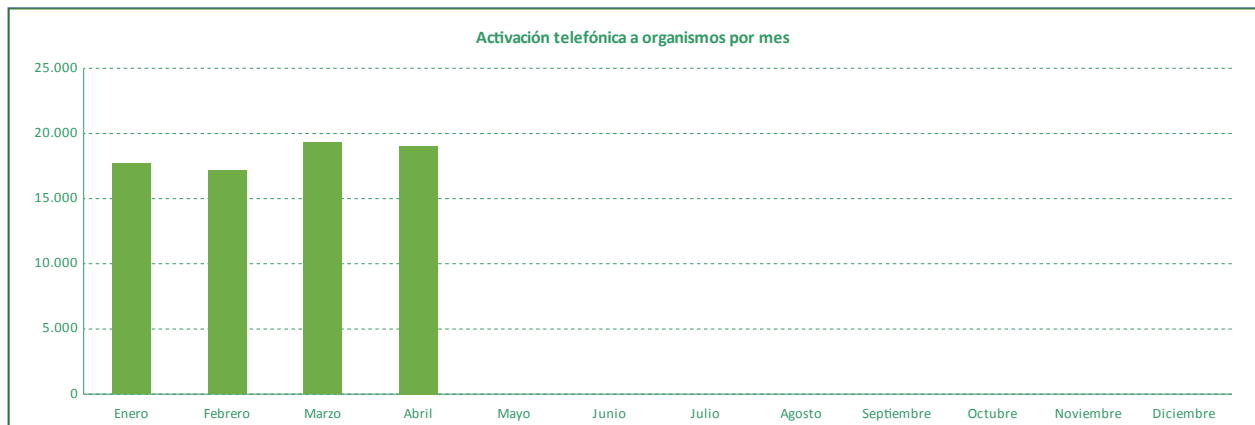
7. Media diaria de emergencias coordinadas en Andalucía por franja horaria y día de la semana

Franja horaria	Lunes	Martes	Miércoles	Jueves	Viernes	Sábado	Domingo
0 - 1	58	53	47	52	50	70	78
1 - 2	44	43	35	38	40	57	66
2 - 3	31	35	28	30	31	44	55
3 - 4	27	29	28	27	29	42	50
4 - 5	24	28	23	24	25	39	49
5 - 6	22	27	19	23	25	33	42
6 - 7	27	32	22	25	26	32	41
7 - 8	38	42	34	39	38	36	42
8 - 9	55	56	52	53	55	40	40
9 - 10	72	67	66	67	70	61	55
10 - 11	82	73	75	79	82	78	79
11 - 12	88	85	83	84	86	96	94
12 - 13	93	87	89	92	93	101	104
13 - 14	91	87	91	87	96	111	101
14 - 15	94	88	93	91	97	101	94
15 - 16	88	90	85	91	97	92	92
16 - 17	82	78	80	88	92	90	88
17 - 18	83	82	83	86	89	92	93
18 - 19	93	88	92	92	98	101	103
19 - 20	93	92	94	102	109	116	108
20 - 21	94	92	95	93	108	111	107
21 - 22	89	87	89	88	103	109	97
22 - 23	77	78	78	75	91	103	84
23 - 24	63	59	64	62	83	90	72



8. Activación telefónica a organismos por provincia y mes

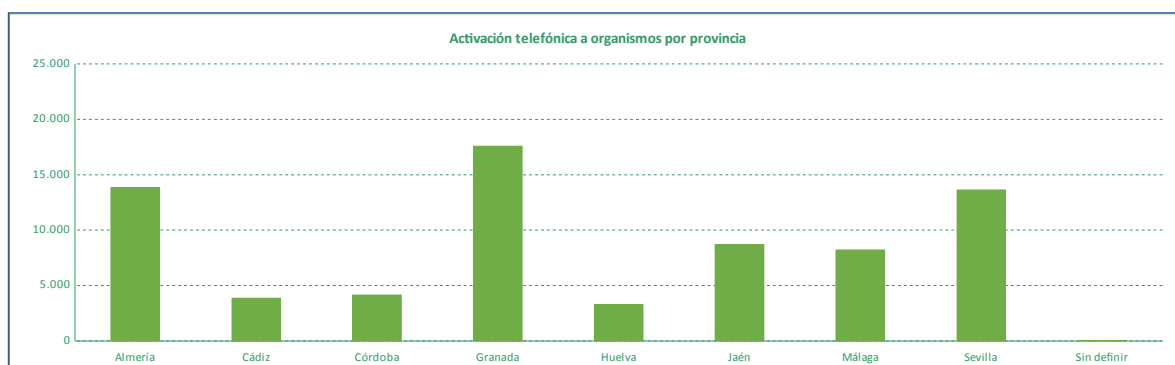
	Almería	Cádiz	Córdoba	Granada	Huelva	Jaén	Málaga	Sevilla	Sin definir	Andalucía
Enero	3.520	1.016	997	4.067	837	2.191	1.871	3.203		17.702
Febrero	3.171	848	988	4.267	749	2.070	1.777	3.270		17.140
Marzo	3.613	937	1.184	4.622	840	2.181	2.274	3.642		19.293
Abril	3.549	1.044	955	4.625	848	2.225	2.281	3.499	1	19.027
Mayo										
Junio										
Julio										
Agosto										
Septiembre										
Octubre										
Noviembre										
Diciembre										
Total	13.853	3.845	4.124	17.581	3.274	8.667	8.203	13.614	1	73.162



9. Activación telefónica a organismos por tipo de organismo y provincia

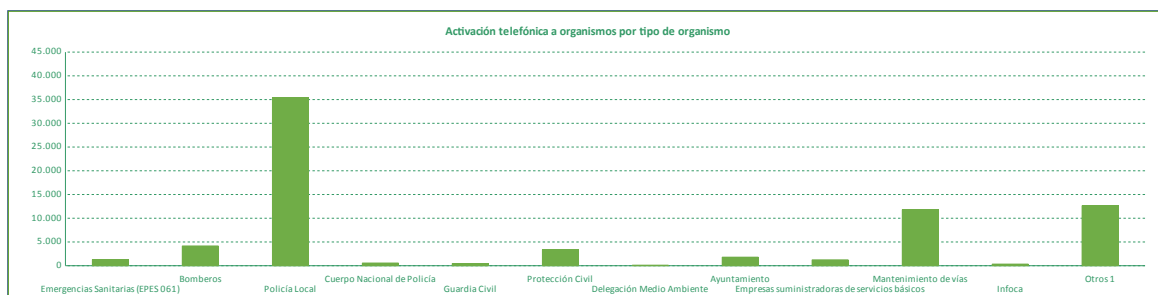
	Almería	Cádiz	Córdoba	Granada	Huelva	Jaén	Málaga	Sevilla	Sin definir	Andalucía
Emergencias Sanitarias (EPES 061)	85	127	82	243	67	171	203	303		1.281
Bomberos	1.142	51	1.311	807	15	414	390	56		4.186
Policía Local	6.738	980	1.298	9.059	1.805	4.822	2.434	8.231		35.367
Cuerpo Nacional de Policía	36	236	11	63	54	38	71	47		556
Guardia Civil	45	54	23	124	32	77	54	47		456
Protección Civil	1.884	90	73	634	6	2	542	126		3.357
Delegación Medio Ambiente	50	34	6	1	3	10	2	10		116
Ayuntamiento	274	3	33	1.234	22	52	9	169		1.796
Empresas suministradoras de servicios básicos	289	116	66	322	72	134	107	141		1.247
Mantenimiento de vías	1.763	777	659	2.555	511	1.946	2.014	1.549	1	11.775
Infoca	21	6	14	25	17	232	10	33		358
Otros ¹	1.526	1.371	548	2.514	670	769	2.367	2.902		12.667
Total	13.853	3.845	4.124	17.581	3.274	8.667	8.203	13.614	1	73.162

¹ Otros: Cruz Roja, Organismos Públicos...



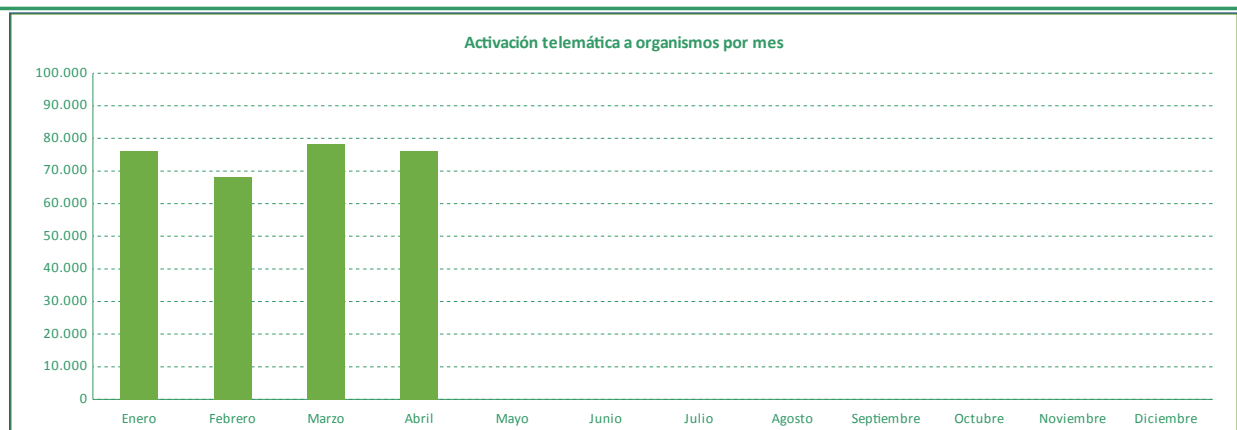
10 Activación telefónica a organismos por tipo de organismo y mes

	Enero	Febrero	Marzo	Abril	Mayo	Junio	Julio	Agosto	Septiembre	Octubre	Noviembre	Diciembre	Total
Emergencias Sanitarias (EPES 061)	149	47	58	1.027									1.281
Bomberos	1.143	921	1.224	898									4.186
Policía Local	8.637	8.674	9.545	8.511									35.367
Cuerpo Nacional de Policía	308	113	54	81									556
Guardia Civil	77	55	113	211									456
Protección Civil	725	849	941	842									3.357
Delegación Medio Ambiente	28	24	34	30									116
Ayuntamiento	466	420	416	494									1.796
Empresas suministradoras de servicios básicos	297	281	342	327									1.247
Mantenimiento de vías	2.822	2.837	2.992	3.124									11.775
Infoca	59	101	120	78									358
Otros ¹	2.991	2.818	3.454	3.404									12.667
Total	17.702	17.140	19.293	19.027									73.162



11. Activación telemática a organismos por provincia y mes

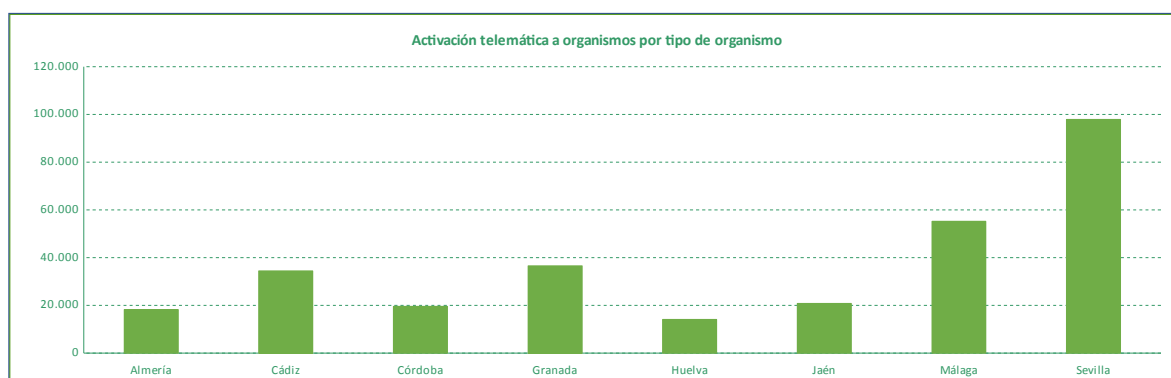
	Almería	Cádiz	Córdoba	Granada	Huelva	Jaén	Málaga	Sevilla	Ámbito Regional	Andalucía
Enero	4.826	8.605	5.174	9.577	3.555	5.469	13.735	24.597	458	75.996
Febrero	4.052	7.763	4.564	8.416	3.263	4.902	12.482	22.247	452	68.141
Marzo	4.714	8.952	5.121	9.437	3.769	5.238	15.129	25.339	626	78.325
Abril	4.635	9.051	4.713	9.128	3.467	5.195	13.795	25.632	508	76.124
Mayo										
Junio										
Julio										
Agosto										
Septiembre										
Octubre										
Noviembre										
Diciembre										
Total	18.227	34.371	19.572	36.558	14.054	20.804	55.141	97.815	2.044	298.586



12. Activación telemática a organismos por tipo de organismo y provincia

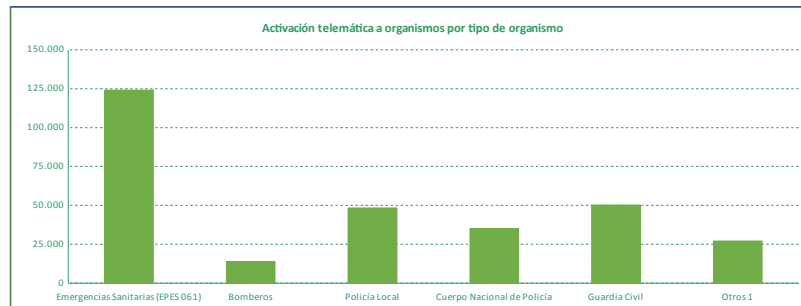
	Almería	Cádiz	Córdoba	Granada	Huelva	Jaén	Málaga	Sevilla	Ámbito Regional	Andalucía
Emergencias Sanitarias (EPES 061)	8.481	14.813	10.225	16.674	6.185	8.714	25.060	33.883		124.035
Bomberos		1.824		2.213	1.680	852	2.406	4.920		13.895
Policía Local	1.726	6.897	2.819	4.238	928	4.231	10.657	16.884		48.380
Cuerpo Nacional de Policía	1.722	4.385	2.463	2.979	904	1.638	8.619	12.266		34.976
Guardia Civil	5.510	5.642	3.575	8.073	4.085	4.356	7.357	11.609		50.207
Otros ¹	788	810	490	2.381	272	1.013	1.042	18.253	2.044	27.093
Total	18.227	34.371	19.572	36.558	14.054	20.804	55.141	97.815	2.044	298.586

¹ Otros: Cruz Roja, Organismos Públicos...



13. Activación telemática a organismos por tipo de organismo y mes

	Enero	Febrero	Marzo	Abril	Mayo	Junio	Julio	Agosto	Septiembre	Octubre	Noviembre	Diciembre	Total
Emergencias Sanitarias (EPES 061)	33.398	28.402	31.760	30.475									124.035
Bomberos	3.642	3.247	3.650	3.356									13.895
Policía Local	11.936	10.959	12.757	12.728									48.380
Cuerpo Nacional de Policía	8.211	7.787	9.716	9.262									34.976
Guardia Civil	12.473	11.671	13.110	12.953									50.207
Otros 1	6.336	6.075	7.332	7.350									27.093
Total	75.996	68.141	78.325	76.124									298.586



14. Número y % de emergencias coordinadas con activaciones a dos o más organismos en Andalucía por tipología

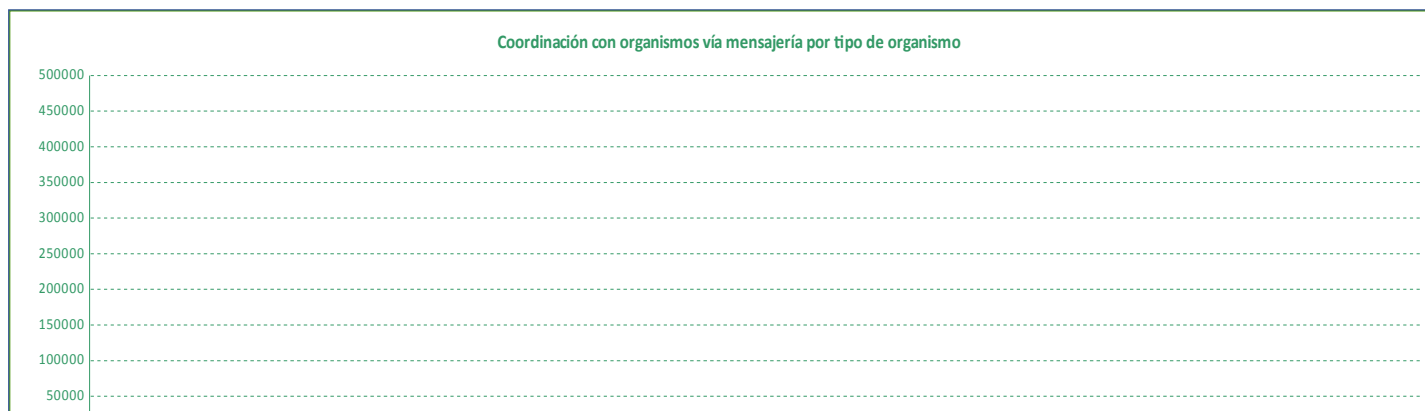
	Nº de emergencias coordinadas con 2 o más activaciones	% sobre el total de emergencias coordinadas
Asistencias Sanitarias	19.214	20,07%
Seguridad Ciudadana	26.889	71,17%
Accidentes de Circulación	10.312	81,17%
Incidencias de Tráfico	10.016	60,84%
Incendios	9.375	94,53%
Rescate / Salvamento	1.647	88,45%
Anomalías en Servicios Básicos	2.179	68,44%
Riesgos Naturales	456	96,20%
Incidencias en Industrias Químicas	1	100,00%
Otros	14.818	65,83%
Total	94.907	47,31%

15. Coordinación con organismos por mes vía mensajería *

	Enero	Febrero	Marzo	Abril	Mayo	Junio	Julio	Agosto	Septiembre	Octubre	Noviembre	Diciembre	Total
Emergencias Sanitarias (EPES 061)													
Bomberos													
Policía Local													
Cuerpo Nacional de Policía													
Guardia Civil													
Otros ¹													
Total													

¹ Otros: Protección Civil, Cruz Roja, Organismos Públicos...

* Datos no publicados por falta de fiabilidad



16. Relación entre emergencias coordinadas y comunicación con organismos vía mensajería por mes

	Enero	Febrero	Marzo	Abril	Mayo	Junio	Julio	Agosto	Septiembre	Octubre	Noviembre	Diciembre	Total
Emergencias coordinadas													
Coordinación con organismos vía mensajería ¹													
Relación													

¹ Datos no publicados por falta de fiabilidad

17. Coordinación con organismos vía telefónica por mes y tipo de organismo

	Enero	Febrero	Marzo	Abril	Mayo	Junio	Julio	Agosto	Septiembre	Octubre	Noviembre	Diciembre	Total
Emergencias Sanitarias (EPES 061)	1.537	741	973	2.060									5.311
Bomberos	2.463	1.966	2.291	1.765									8.485
Policía Local	12.468	11.616	12.840	11.812									48.736
Cuerpo Nacional de Policía	1.416	1.466	1.403	1.677									5.962
Guardia Civil	891	804	1.010	1.223									3.928
Protección Civil	2.379	2.411	2.776	2.503									10.069
Delegación Medio Ambiente													
Ayuntamiento	695	609	610	613									2.527
Empresas suministradoras de servicios básicos	556	572	587	616									2.331
Mantenimiento de vías	4.513	4.431	4.627	4.714									18.285
Infoca	208	335	488	286									1.317
Otros ¹	6.948	6.473	7.325	7.743									28.489
Total	34.074	31.424	34.930	35.012									135.440

¹ Otros: Protección Civil, Cruz Roja, Organismos Públicos...

