

Estadística de Asistencia Jurídica Gratuita en Andalucía. 2018

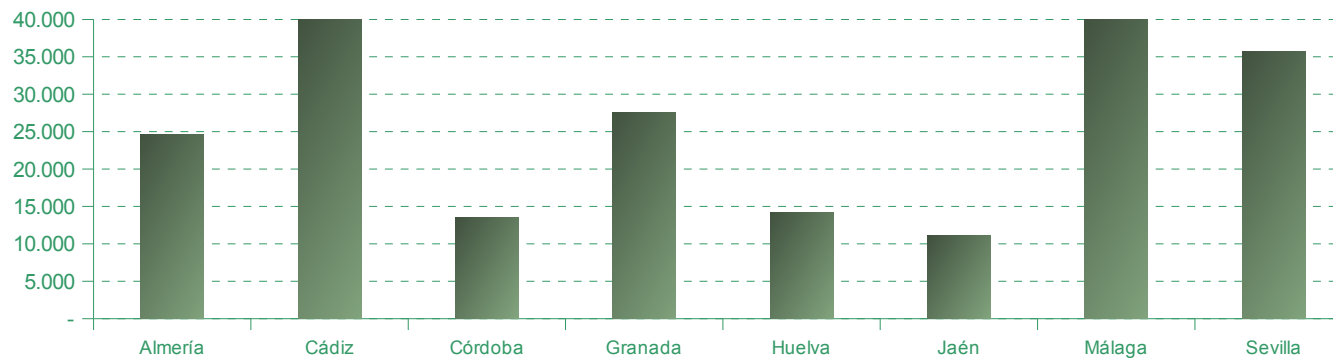
-
- 1 **Número de solicitudes de asistencia jurídica gratuita en Andalucía por provincia.**
 - 2 **Evolución del número de solicitudes de asistencia jurídica gratuita en Andalucía.**
 - 3 **Número de resoluciones aprobatorias y denegatorias evacuadas por las comisiones de asistencia jurídica gratuita en Andalucía por provincia.**
 - 4 **Evolución del número de resoluciones aprobatorias y denegatorias evacuadas por las comisiones de asistencia jurídica gratuita en Andalucía**
 - 5 **Número de beneficiarios del derecho de asistencia jurídica gratuita en Andalucía por provincia.**
 - 6 **Evolución del número de beneficiarios del derecho de asistencia jurídica gratuita en Andalucía**
 - 7 **Número de guardias y personas atendidas en los servicios de guardias en Andalucía por provincia.**
 - 8 **Evolución del número de guardias y personas atendidas en los servicios de guardia en Andalucía.**
 - 9 **Pagos efectuados a los colegios de abogados y procuradores por la prestación de servicios por provincia y tipo.**
 - 10 **Evolución de los pagos efectuados a los colegios de abogados y procuradores por la prestación de servicios según tipo por provincia.**
 - 11 **Evolución de número de resoluciones aprobatorias y denegatorias evacuadas por las comisiones de asistencia jurídica gratuita en Andalucía**
-

Estadística de Asistencia Jurídica Gratuita en Andalucía. 2018

1. Número de solicitudes de asistencia jurídica gratuita en Andalucía por provincia.

	Almería	Cádiz	Córdoba	Granada	Huelva	Jaén	Málaga	Sevilla	Andalucía
Personas físicas	24.574	48.602	13.537	27.604	14.158	11.110	43.910	35.731	219.226

Número de solicitudes de asistencia jurídica gratuita en Andalucía por provincia

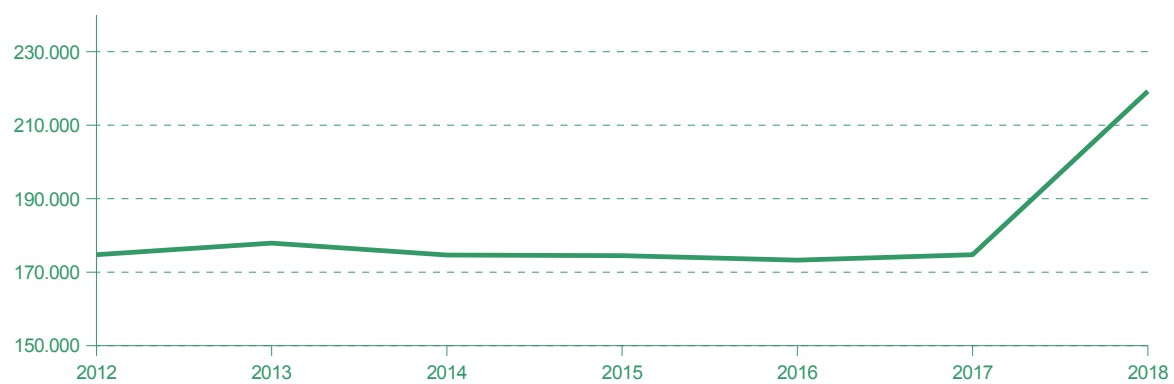


Estadística de Asistencia Jurídica Gratuita en Andalucía. 2018

2. Evolución del número de solicitudes de asistencia jurídica gratuita en Andalucía.

	2012	2013	2014	2015	2016	2017	2018
Personas físicas	174.751	177.896	174.650	174.486	173.268	174.749	219.226

Evolución del número de solicitudes de asistencia jurídica gratuita en Andalucía.



Estadística de Asistencia Jurídica Gratuita en Andalucía. 2018

3. Número de resoluciones aprobatorias y denegatorias evacuadas por las comisiones de asistencia jurídica gratuita en Andalucía por provincia.

	Almería	Cádiz	Córdoba	Granada	Huelva	Jaén	Málaga	Sevilla	Andalucía
Resoluciones aprobatorias	23.458	45.542	12.307	25.548	12.556	9.370	39.259	26.323	194.363
<i>Jurisdicción civil ^a</i>	2.788	13.011	5.961	4.998	4.944	2.890	10.144	6.747	51.483
<i>Jurisdicción penal ^b</i>	8.954	15.307	5.450	8.943	6.990	6.059	17.549	18.394	87.646
<i>Jurisdicción contencioso-administrativo, social, militar y otros</i>	11.716	17.224	896	11.607	622	421	11.566	1.182	55.234
Resoluciones denegatorias	1.057	2.868	1.047	1.818	1.440	1.510	4.099	2.890	16.729
<i>Denegaciones ^c</i>	1.001	2.403	1.017	1.683	1.324	1.448	3.959	2.596	15.431
<i>Informes de insostenibilidad de la pretensión ^d</i>	56	465	30	135	116	62	140	294	1.298
Resoluciones de archivo	-	-	-	-	-	-	-	29	29
Otros ^e	59	192	183	238	162	230	552	6.489	8.105
Total Expedientes	24.574	48.602	13.537	27.604	14.158	11.110	43.910	35.731	219.226

^a Incluye los procedimientos civiles en los que sea preceptiva legalmente la intervención de abogado o, no siéndolo, sea expresamente requerido por el Juzgado o Tribunal.

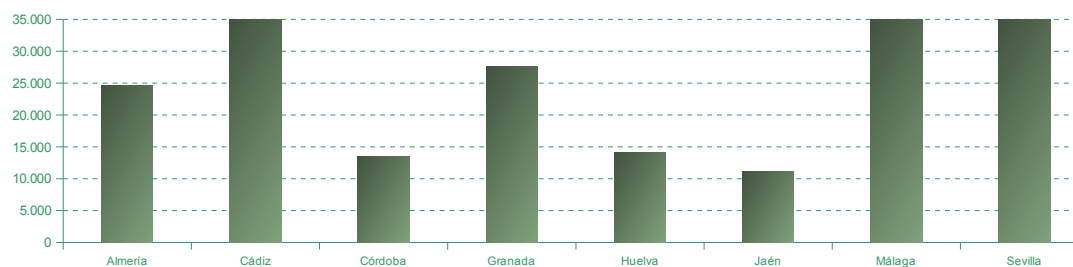
^b Procedimientos con Tribunal del Jurado, penal general, abreviado, menor, vigilancia penitenciaria, y los Juicios de faltas cuando se requiera expresamente por el Juzgado.

^c Resoluciones de la Comisión denegatorias del derecho a la asistencia jurídica gratuita, por no cumplirse los requisitos legalmente exigidos.

^d Incluye aquellos procedimientos en los que se considera que la pretensión que pretende hacerse valer es inviable o indefendible, desestimándose la misma por la Comisión.

^e Incluye los Expedientes resueltos sin identificar, Pendientes de procesar por el sistema informático, pendientes de resolver e impugnaciones.

Número de resoluciones aprobatorias y denegatorias evacuadas por las comisiones de asistencia jurídica gratuita en Andalucía por provincia.



Estadística de Asistencia Jurídica Gratuita en Andalucía. 2018

4. Evolución del número de resoluciones aprobatorias y denegatorias evacuadas por las comisiones de asistencia jurídica gratuita en Andalucía

	2012	2013	2014	2015	2016	2017	2018
Resoluciones aprobatorias	159.804	162.284	159.593	158.185	157.359	157.052	194.363
<i>Jurisdicción civil</i> ^a	49.115	50.889	57.211	59.111	52.289	52.151	51.483
<i>Jurisdicción penal</i> ^b	98.187	98.949	89.780	88.552	91.574	84.554	87.646
<i>Jurisdicción contencioso-administrativo, social, militar y otros</i>	12.502	12.446	12.602	10.522	13.496	20.347	55.234
Resoluciones denegatorias	14.471	14.973	14.880	16.301	15.817	15.080	16.729
<i>Denegaciones</i> ^c	13.412	14.438	14.219	15.530	14.591	13.953	15.431
<i>Informes de insostenibilidad de la pretensión</i> ^d	1.059	535	661	771	1.226	1.127	1.298
Resoluciones de archivo	-	-	-	-	36	417	29
Otros ^e	476	639	177	-	56	2.200	8.105
Total Expedientes	174.751	177.896	174.650	174.486	173.268	174.749	219.226

^a Incluye los procedimientos civiles en los que sea preceptiva legalmente la intervención de abogado o, no siéndolo, sea expresamente requerido por el Juzgado o Tribunal.

^b Procedimientos con Tribunal del Jurado, penal general, abreviado, menor, vigilancia penitenciaria, y los Juicios de faltas cuando se requiera expresamente por el Juzgado.

^c Resoluciones de la Comisión denegatorias del derecho a la asistencia jurídica gratuita, por no cumplirse los requisitos legalmente exigidos.

^d Incluye aquellos procedimientos en los que se considera que la pretensión que pretende hacerse valer es inviable o indefendible, desestimándose la misma por la Comisión.

^e Incluye los Expedientes resueltos sin identificar, Pendientes de procesar por el sistema informático, pendientes de resolver.

Estadística de Asistencia Jurídica Gratuita en Andalucía. 2018

5. Número de beneficiarios del derecho de asistencia jurídica gratuita en Andalucía por provincia.

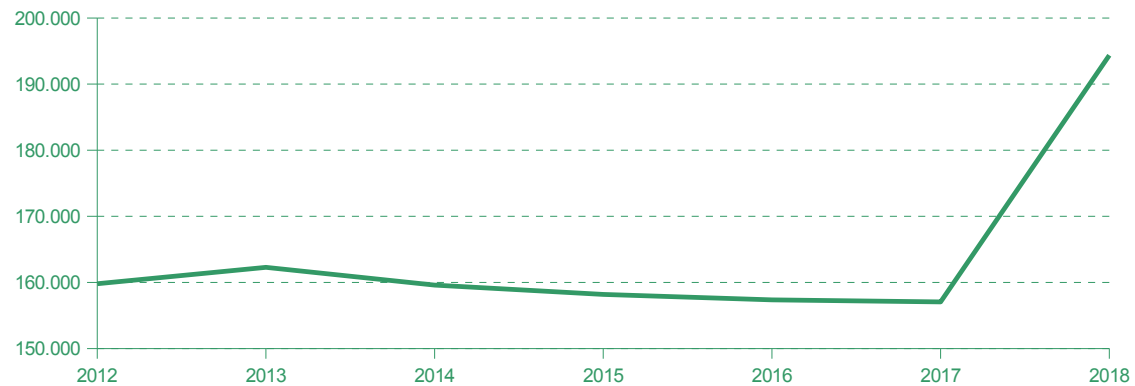
	Almería	Cádiz	Córdoba	Granada	Huelva	Jaén	Málaga	Sevilla	Andalucía
Total	23.458	45.542	12.307	25.548	12.556	9.370	39.259	26.323	194.363

Estadística de Asistencia Jurídica Gratuita en Andalucía. 2018

6. Evolución del número de beneficiarios del derecho de asistencia jurídica gratuita en Andalucía

	2012	2013	2014	2015	2016	2017	2018
Total	159.804	162.284	159.593	158.185	157.359	157.052	194.363

Evolución del número de beneficiarios del derecho de asistencia jurídica gratuita en Andalucía



Estadística de Asistencia Jurídica Gratuita en Andalucía. 2018

7 Número de guardias y personas atendidas en los servicios de guardias en Andalucía por provincia.

7. A.- Número de guardias realizadas en los servicios de guardias de asistencia jurídica gratuita en Andalucía por provincia y turno especial.

	Almería	Cádiz	Córdoba	Granada	Huelva	Jaén	Málaga	Sevilla	Andalucía
Total	4.903	9.464	4.567	7.569	3.648	4.255	14.704	12.576	61.684

7. B.- Número de personas atendidas en los servicios de guardias de asistencia jurídica gratuita en Andalucía por provincia y turno especial.

	Almería	Cádiz	Córdoba	Granada	Huelva	Jaén	Málaga	Sevilla	Andalucía
Extranjería	711	7.582	684	6.806	1.033	38	2.476	512	19.842
General	10.672	17.416	7.749	12.063	7.085	8.362	31.735	24.681	119.763
Menores	579	1.231	674	984	282	347	952	1.961	7.010
Violencia género	670	3.192	1.032	1.913	0	1.152	4.479	3.018	15.456
Total	12.632	29.421	10.139	21.766	8.400	9.899	39.642	30.172	162.071

Estadística de Asistencia Jurídica Gratuita en Andalucía. 2018

8. Evolución del número de guardias y personas atendidas en los servicios de guardia en Andalucía.

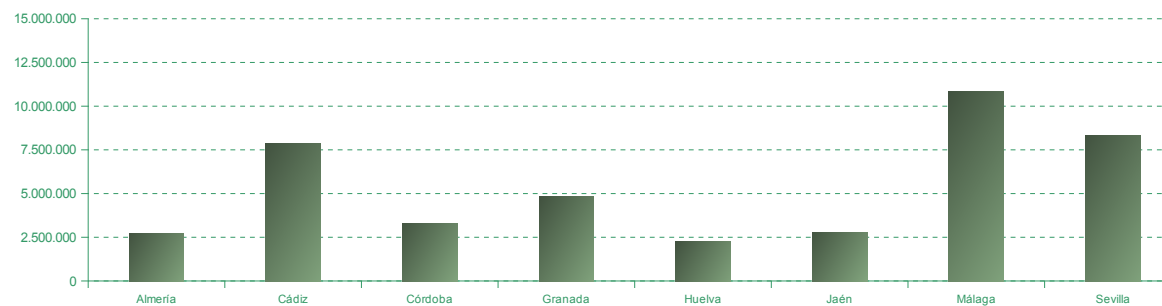
	2012	2013	2014	2015	2016	2017	2018
Turno de guardia	64.050	62.050	60.955	54.495	54.495	60.531	61.684
Personas atendidas guardias	177.573	176.326	171.147	159.608	147.317	152.952	162.071

Estadística de Asistencia Jurídica Gratuita en Andalucía. 2018

9. Pagos efectuados a los colegios de abogados y procuradores por la prestación de servicios por provincia y tipo.

	Almería	Cádiz	Córdoba	Granada	Huelva	Jaén	Málaga	Sevilla	Andalucía
Abogados									
Asistencia letrada al detenido o preso	626.070	1.187.950	590.970	970.090	476.290	550.080	1.909.405	1.673.220	7.984.075
Turno de oficio	1.707.480	5.571.816	2.216.931	3.161.783	1.442.713	1.774.793	7.485.484	5.247.737	28.608.738
Gastos de infraestructura	189.915	461.668	210.675	310.183	138.578	192.288	687.047	541.238	2.731.593
Otros									
Total	2.523.466	7.221.434	3.018.576	4.442.056	2.057.581	2.517.161	10.081.936	7.462.195	39.324.406
Procuradores									
Turno de oficio	200.835	617.426	252.123	386.672	184.662	232.143	717.871	784.640	3.376.371
Gastos de infraestructura	16.712	45.144	23.164	25.163	17.120	15.169	53.619	66.860	262.951
Otros									
Total	217.548	662.570	275.287	411.835	201.782	247.312	771.490	851.500	3.639.323
Total	2.741.013	7.884.004	3.293.863	4.853.891	2.259.363	2.764.473	10.853.426	8.313.695	42.963.729

Pagos efectuados a los colegios de abogados y procuradores por prestación de servicios por provincia

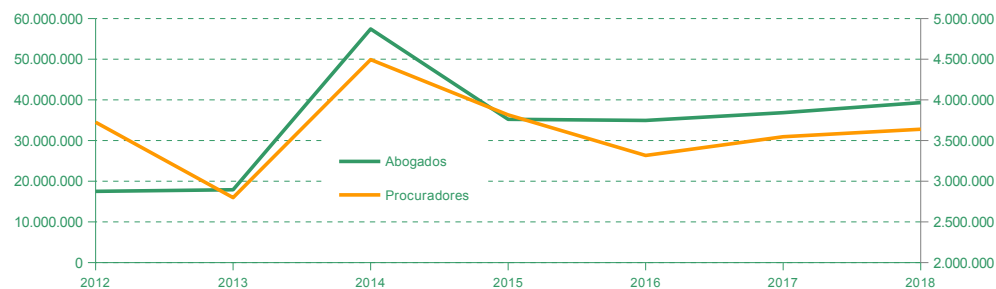


Estadística de Asistencia Jurídica Gratuita en Andalucía. 2018

10. Evolución de los pagos efectuados a los colegios de abogados y procuradores por la prestación de servicios según tipo.

	2012	2013	2014	2015	2016	2017	2018
Abogados							
Asistencia letrada al detenido o preso	8.742.825	3.847.977	11.601.860	7.533.815	7.494.102	7.782.996	7.984.075
Turno de oficio	6.972.249	13.131.241	43.276.694	26.045.157	25.771.766	26.644.649	28.608.738
Gastos de infraestructura	1.797.046	923.833	2.547.214	1.636.046	1.675.015	2.419.082	2.731.593
Total	17.512.119	17.903.051	57.425.768	35.215.018	34.940.883	36.846.727	39.324.406
Procuradores							
Turno de oficio	3.549.135	2.711.031	4.239.776	3.654.421	3.139.815	3.311.980	3.376.371
Gastos de infraestructura	175.990	87.180	255.089	160.659	176.607	234.545	262.951
Total	3.725.125	2.798.211	4.494.865	3.815.080	3.316.422	3.546.525	3.639.323
Total	21.237.244	20.701.262	61.920.633	39.030.098	38.257.306	40.393.252	42.963.729

Evolución de los pagos efectuados a los colegios de abogados y procuradores por la prestación de servicios

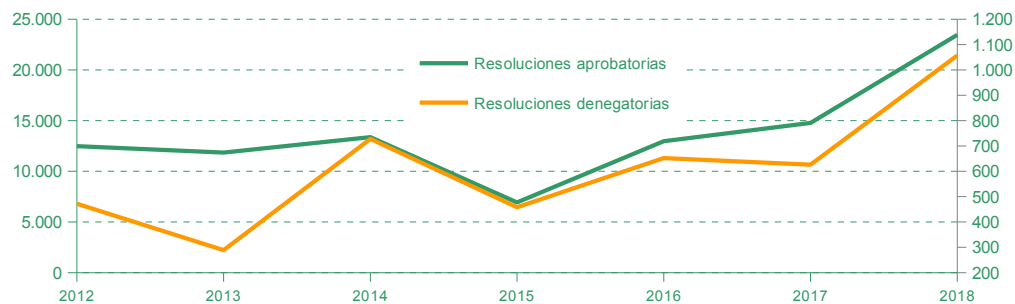


Estadística de Asistencia Jurídica Gratuita en Andalucía. 2018

11. Evolución de número de resoluciones aprobatorias y denegatorias evacuadas por las comisiones de asistencia jurídica gratuita en Andalucía por provincia.

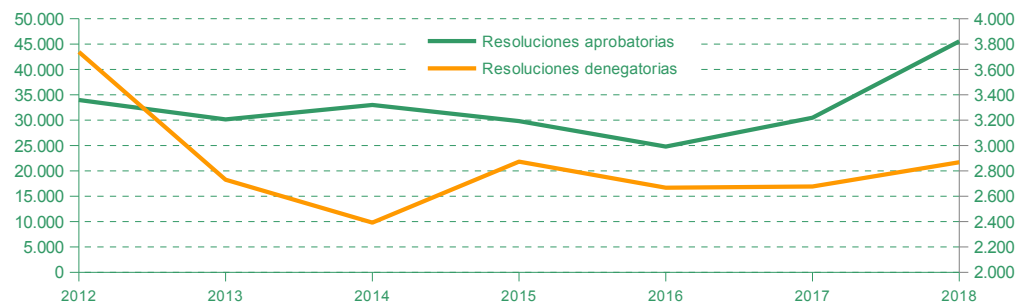
ALMERÍA	2012	2013	2014	2015	2016	2017	2018
Resoluciones aprobatorias	12.483	11.847	13.372	6.927	12.970	14.770	23.458
<i>Jurisdicción civil ^a</i>	2.747	1.797	3.965	1.418	3.172	3.121	2.788
<i>Jurisdicción penal ^b</i>	7.502	8.483	7.310	4.234	7.220	6.498	8.954
<i>Jurisdicción contencioso-administrativo, social, militar y otros</i>	2.234	1.567	2.097	1.275	2.578	5.151	11.716
Resoluciones denegatorias	472	289	728	458	652	626	1.057
<i>Denegaciones ^c</i>	416	240	659	427	609	585	1.001
<i>Informes de insostenibilidad de la pretensión ^d</i>	56	49	69	31	43	41	56
Resoluciones de archivo	-	-	-	-	-	104	-
Otros ^e	-	100	-	-	-	54	59
Total Expedientes	12.955	12.236	14.100	7.385	13.622	15.554	24.574

Evolución de número de resoluciones evacuadas por las comisiones de asistencia jurídica gratuita en Almería



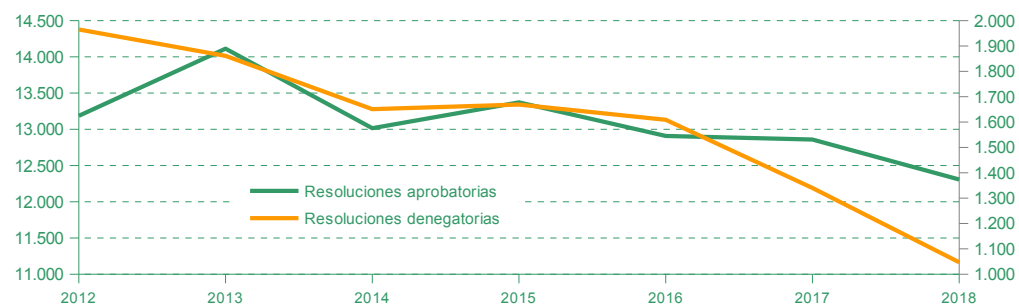
CÁDIZ	2012	2013	2014	2015	2016	2017	2018
Resoluciones aprobatorias	33.977	30.147	33.003	29.818	24.792	30.482	45.542
<i>Jurisdicción civil ^a</i>	13.283	12.174	14.116	13.747	10.428	11.939	13.011
<i>Jurisdicción penal ^b</i>	18.365	15.698	15.980	13.893	12.465	14.688	15.307
<i>Jurisdicción contencioso-administrativo, social, militar y otros</i>	2.329	2.275	2.907	2.178	1.899	3.855	17.224
Resoluciones denegatorias	3.738	2.730	2.392	2.873	2.667	2.677	2.868
<i>Denegaciones ^c</i>	3.293	2.730	2.392	2.771	2.210	2.407	2.403
<i>Informes de insostenibilidad de la pretensión ^d</i>	445	-	-	102	457	270	465
Resoluciones de archivo	-	-	-	-	-	-	-
Otros ^e	-	-	-	-	-	304	192
Total Expedientes	37.715	32.877	35.395	32.691	27.459	33.463	48.602

Evolución de número de resoluciones evacuadas por las comisiones de asistencia jurídica gratuita en Cádiz



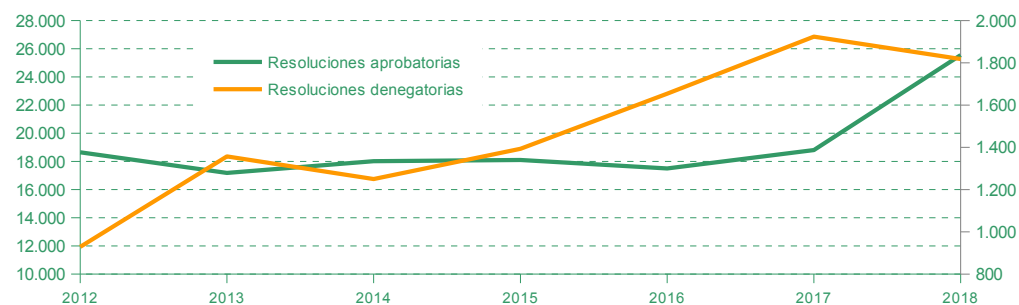
CÓRDOBA	2012	2013	2014	2015	2016	2017	2018
Resoluciones aprobatorias	13.186	14.113	13.015	13.372	12.908	12.859	12.307
<i>Jurisdicción civil</i> ^a	4.990	5.944	5.261	6.160	5.753	4.964	5.961
<i>Jurisdicción penal</i> ^b	7.461	7.486	7.077	6.514	6.474	7.251	5.450
<i>Jurisdicción contencioso-administrativo, social, militar y otros</i>	735	683	677	698	681	644	896
Resoluciones denegatorias	1.965	1.861	1.651	1.669	1.609	1.340	1.047
<i>Denegaciones</i> ^c	1.853	1.842	1.651	1.669	1.589	1.311	1.017
<i>Informes de insostenibilidad de la pretensión</i> ^d	112	19	-	-	20	29	30
Resoluciones de archivo	-	-	-	-	-	-	-
Otros ^e	-	-	-	-	-	317	183
Total Expedientes	15.151	15.974	14.666	15.041	14.517	14.516	13.537

Evolución de número de resoluciones evacuadas por las comisiones de asistencia jurídica gratuita en Córdoba



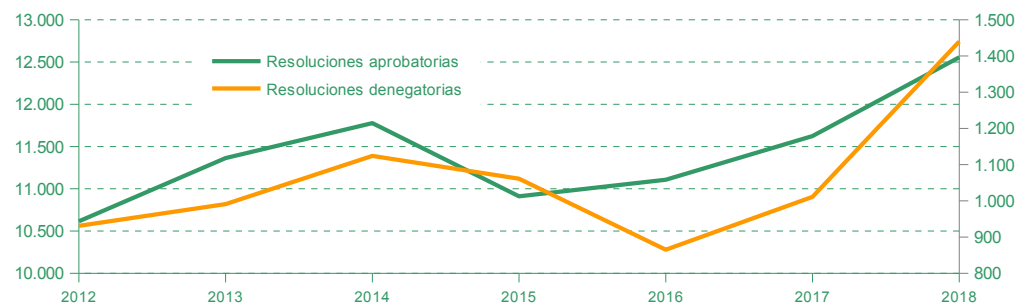
GRANADA	2012	2013	2014	2015	2016	2017	2018
Resoluciones aprobatorias	18.646	17.182	18.015	18.101	17.500	18.808	25.548
<i>Jurisdicción civil</i> ^a	4.978	5.548	5.927	6.501	5.517	5.261	4.998
<i>Jurisdicción penal</i> ^b	11.969	10.306	10.729	10.411	9.440	9.506	8.943
<i>Jurisdicción contencioso-administrativo, social, militar y otros</i>	1.699	1.328	1.359	1.189	2.543	4.041	11.607
Resoluciones denegatorias	929	1.357	1.250	1.393	1.654	1.924	1.818
<i>Denegaciones</i> ^c	839	1.237	1.126	1.315	1.507	1.701	1.683
<i>Informes de insostenibilidad de la pretensión</i> ^d	90	120	124	78	147	223	135
Resoluciones de archivo	-	-	-	-	-	-	-
Otros ^e	-	-	-	-	-	256	238
Total Expedientes	19.575	18.539	19.265	19.494	19.154	20.988	27.604

Evolución de número de resoluciones evacuadas por las comisiones de asistencia jurídica gratuita en Granada



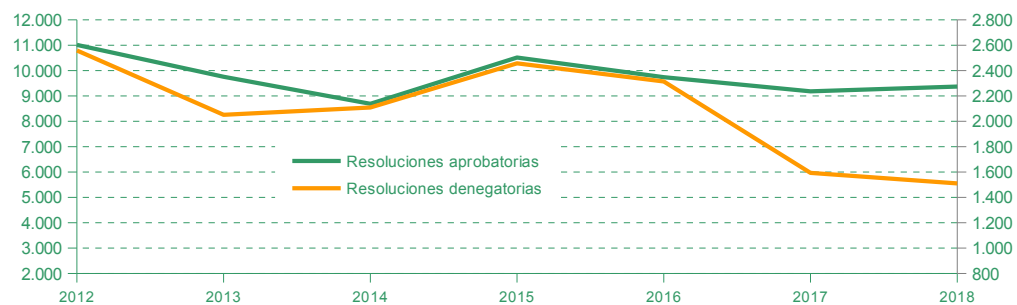
HUELVA	2012	2013	2014	2015	2016	2017	2018
Resoluciones aprobatorias	10.615	11.363	11.777	10.911	11.107	11.624	12.556
<i>Jurisdicción civil</i> ^a	4.583	4.950	5.373	4.972	4.647	4.707	4.944
<i>Jurisdicción penal</i> ^b	5.305	5.653	5.556	5.171	5.939	6.448	6.990
<i>Jurisdicción contencioso-administrativo, social, militar y otros</i>	727	760	848	768	521	469	622
Resoluciones denegatorias	931	991	1.124	1.061	865	1.011	1.440
<i>Denegaciones</i> ^c	916	965	999	894	702	885	1.324
<i>Informes de insostenibilidad de la pretensión</i> ^d	15	26	125	167	163	126	116
Resoluciones de archivo	-	-	-	-	-	-	-
Otros ^e	-	-	-	-	-	185	162
Total Expedientes	11.546	12.354	12.901	11.972	11.972	12.820	14.158

Evolución de número de resoluciones evacuadas por las comisiones de asistencia jurídica gratuita en Huelva



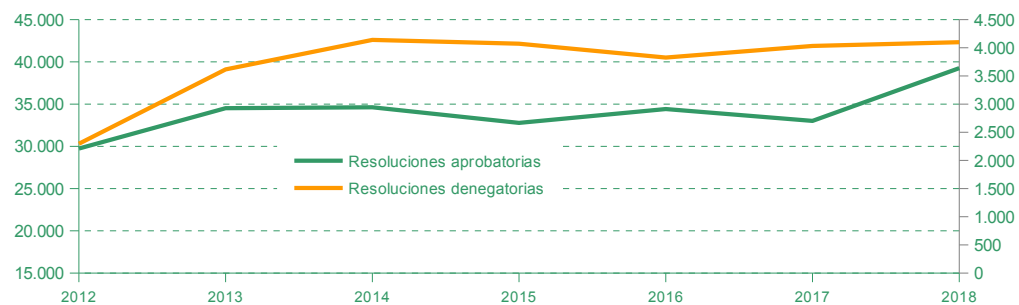
JAÉN	2012	2013	2014	2015	2016	2017	2018
Resoluciones aprobatorias	11.013	9.756	8.689	10.514	9.739	9.182	9.370
<i>Jurisdicción civil</i> ^a	3.365	3.370	3.806	4.645	3.912	4.213	2.890
<i>Jurisdicción penal</i> ^b	7.071	5.926	4.532	5.498	5.442	4.617	6.059
<i>Jurisdicción contencioso-administrativo, social, militar y otros</i>	577	460	351	371	385	352	421
Resoluciones denegatorias	2.559	2.051	2.109	2.457	2.314	1.593	1.510
<i>Denegaciones</i> ^c	2.412	2.050	2.109	2.381	2.265	1.528	1.448
<i>Informes de insostenibilidad de la pretensión</i> ^d	147	1	0	76	49	65	62
Resoluciones de archivo	-	-	-	-	-	252	-
Otros ^e	-	-	-	-	-	315	230
Total Expedientes	13.572	11.807	10.798	12.971	12.053	11.342	11.110

Evolución de número de resoluciones evacuadas por las comisiones de asistencia jurídica gratuita en Jaén



MÁLAGA	2012	2013	2014	2015	2016	2017	2018
Resoluciones aprobatorias	29.744	34.520	34.622	32.777	34.420	33.011	39.259
<i>Jurisdicción civil</i> ^a	8.188	10.916	11.645	11.878	10.767	10.760	10.144
<i>Jurisdicción penal</i> ^b	18.567	20.306	19.626	17.766	19.763	17.507	17.549
<i>Jurisdicción contencioso-administrativo, social, militar y otros</i>	2.989	3.298	3.351	3.133	3.890	4.744	11.566
Resoluciones denegatorias	2.296	3.616	4.140	4.072	3.826	4.032	4.099
<i>Denegaciones</i> ^c	2.102	3.495	4.014	3.949	3.675	3.896	3.959
<i>Informes de insostenibilidad de la pretensión</i> ^d	194	121	126	123	151	136	140
Resoluciones de archivo	-	-	-	-	-	-	-
Otros ^e	-	-	-	-	-	521	552
Total Expedientes	32.040	38.136	38.762	36.849	38.246	37.564	43.910

Evolución de número de resoluciones evacuadas por las comisiones de asistencia jurídica gratuita en Málaga



SEVILLA	2012	2013	2014	2015	2016	2017	2018
Resoluciones aprobatorias	30.140	33.356	27.100	35.765	33.923	26.316	26.323
<i>Jurisdicción civil</i> ^a	6.981	6.190	7.118	9.790	8.093	7.186	6.747
<i>Jurisdicción penal</i> ^b	21.947	25.091	18.970	25.065	24.831	18.039	18.394
<i>Jurisdicción contencioso-administrativo, social, militar y otros</i>	1.212	2.075	1.012	910	999	1.091	1.182
Resoluciones denegatorias	1.581	2.078	1.486	2.318	2.230	1.877	2.890
<i>Denegaciones</i> ^c	1.581	1.879	1.269	2.124	2.034	1.640	2.596
<i>Informes de insostenibilidad de la pretensión</i> ^d	-	199	217	194	196	237	294
Resoluciones de archivo	-	-	-	-	36	61	29
Otros ^e	476	539	177	-	56	248	6.489
Total Expedientes	32.197	35.973	28.763	38.083	36.245	28.502	35.731

Evolución de número de resoluciones evacuadas por las comisiones de asistencia jurídica gratuita en Sevilla

