

INTRODUCCIÓN

El objetivo de la Estadística de Recaudación Tributaria es ofrecer información sobre los ingresos tributarios que nutren los presupuestos de la Junta de Andalucía, sus Agencias Administrativas y Agencias de Régimen Especial, mostrando la estructura de la recaudación, la procedencia y cuantía de la misma, y su evolución a lo largo del tiempo.

La periodicidad de su publicación es mensual, proporcionando en los distintos apartados tablas resúmenes de los ingresos en caja bajo distintas ópticas, tanto del mes de referencia como de los acumulados desde el 1 de enero hasta esa fecha y efectuando su comparativa con el mismo período del año anterior.

El concepto de caja utilizado es el de recaudación líquida aplicada. Siendo la recaudación aplicada una medida de ingresos cuyo criterio de registro es el momento de aplicación al presupuesto, incluyendo ingresos devengados en el presupuesto corriente o en ejercicios cerrados.

La estadística contempla toda la recaudación aplicable a los capítulos 1, 2 y 3 del presupuesto, procedente de figuras tributarias, gestionadas bien por la Comunidad Autónoma o bien por la Administración del Estado y de otros ingresos de derecho público.

La información se clasifica en tres bloques:

En el primero se muestran los resúmenes por conceptos presupuestarios de la recaudación de todos los recursos tributarios y se efectúa su diferenciación según se trate de figuras tributarias propias, cedidas de gestión propia o cedidas gestionadas por el Estado.

En el segundo de los bloques se ofrecen los resúmenes provinciales de los ingresos por tributos gestionados por la Comunidad Autónoma.

Y el tercero se centra específicamente en la recaudación de las Tasas y Otros Ingresos de Derecho Público desglosada por Secciones Presupuestarias, Consejerías, Agencias Administrativas y Agencias de Régimen Especial.

La fuente de datos es el sistema GIRO. Para la confección de este boletín los datos se han extraído a 6 de diciembre de 2018.

Para una mejor comprensión de los datos, se incluyen algunas representaciones gráficas que ayudarán a interpretarlos.

INDICE

1. Recaudación Tributaria de la Junta de Andalucía, Agencias Administrativas y Agencias de Régimen Especial

- 1.1. Recaudación Tributaria Homogénea de la Junta de Andalucía, Agencias Administrativas y Agencias de Régimen Especial
- 1.2. Recaudación Tributaria de la Junta de Andalucía y sus Agencias Administrativas y Agencias de Régimen Especial
- 1.3. Detalle de la recaudación por las diferentes figuras tributarias propias
- 1.4. Detalle de la recaudación por las diferentes figuras tributarias cedidas de gestión propia
- 1.5. Detalle de los ingresos por las diferentes figuras tributarias cedidas gestionadas por el Estado sujetas a liquidación
 - 1.5.1. Recaudación de las entregas a cuenta
 - 1.5.2. [Recaudación por liquidaciones de años anteriores](#)
- 1.6. Detalle de la recaudación por las diferentes figuras tributarias cedidas gestionadas por el Estado. Entregas a cuenta del ejercicio corriente y Liquidación
- 1.7. Detalle de la Recaudación de las diferentes figuras tributarias cedidas gestionadas por el Estado no sujetas a Liquidación
- 1.8. Recaudación mensual Homogénea por capítulos. Serie temporal 2018-2017
- 1.9. Recaudación mensual por capítulos. Serie temporal 2018-2017

2. Recaudación Provincial de los Tributos gestionados por la Junta de Andalucía, Agencias Administrativas y Agencias de Régimen Especial. Desglose por Conceptos

- 2.1. Almería. Recaudación mensual 2018-2017
- 2.2. [Cádiz. Recaudación mensual 2018-2017](#)
- 2.3. [Córdoba. Recaudación mensual 2018-2017](#)
- 2.4. [Granada. Recaudación mensual 2018-2017](#)
- 2.5. [Huelva. Recaudación mensual 2018-2017](#)
- 2.6. [Jaén. Recaudación mensual 2018-2017](#)
- 2.7. [Málaga. Recaudación mensual 2018-2017](#)
- 2.8. [Sevilla. Recaudación mensual 2018-2017](#)
- 2.9. [Servicios Centrales. Recaudación mensual 2018-2017](#)
- 2.10. [Total Andalucía. Recaudación mensual 2018-2017](#)

3. Tasas y Otros Ingresos de Derecho Público distribuidos por Consejerías, Agencias Administrativas y Agencias de Régimen Especial

- 3.1. [Tasas y Otros Ingresos de Derecho Público distribuidos por Consejerías, Agencias Administrativas y Agencias de Régimen Especial](#)
- 3.2. [Tasas 2018-2017](#)
- 3.3. [Otros Ingresos de Derecho Público 2018-2017](#)

1.1.Recaudación Tributaria Homogénea de la Junta de Andalucía y sus Agencias Administrativas *

	RECAUDACIÓN MENSUAL			RECAUDACIÓN ACUMULADA		
	NOVIEMBRE			NOVIEMBRE		
	2018	2017	% 18/17	2018	2017	% 18/17
IMPUESTOS DIRECTOS						
Impuesto sobre Sucesiones y Donaciones	24.652.628	33.726.673	-26,90	263.198.814	322.797.411	-18,46
Impuesto s/ Patrimonio de las Personas Físicas	6.794.808	603.157	-	79.890.937	81.988.269	-2,56
Impuesto sobre Depósitos Bancarios	-15.781	1.597	-	-11.402	26.811.950	-100,04
Tarifa Autonómica del IRPF	401.549.132	398.318.659	0,81	4.269.872.268	4.226.689.601	1,02
TOTAL	432.980.787	432.650.087	0,08	4.612.950.617	4.658.287.230	-0,97
IMPUESTOS INDIRECTOS						
Transmisiones Patrimoniales	93.645.729	124.532.532	-24,80	1.014.783.340	897.850.967	13,02
Actos Jurídicos Documentados	36.745.543	42.064.586	-12,64	399.483.842	335.222.473	19,17
Impuesto Actividades de Juego No Presenciales	0	36.218	-100,00	18.061.114	14.330.330	26,03
Impuesto Valor Añadido	529.467.953	513.647.737	3,08	5.478.961.827	5.240.702.443	4,55
Impuestos Especiales de Fabricación	191.623.438	181.250.983	5,72	2.036.745.481	1.962.164.557	3,80
Impuesto s/ Determinados Medios de Transporte	4.703.183	4.445.409	5,80	59.596.114	47.909.657	24,39
Impuesto sobre Hidrocarburos. Tipo autonómico	21.897.858	21.516.697	1,77	215.026.058	215.315.716	-0,13
Impuestos Ecológicos	1.102.123	1.472.360	-25,15	5.952.607	6.810.109	-12,59
Impuestos Extinguidos	0	0	-	0	76.377	-100,00
Canon de Mejora	29.422.867	505.684	-	130.693.615	128.422.322	1,77
TOTAL	908.608.694	889.472.205	2,15	9.359.303.999	8.848.804.951	5,77
TASAS						
Tasa Fiscal sobre el Juego	11.574.017	12.526.096	-7,60	127.966.488	122.904.096	4,12
Tasas Consejerías y Agencias	4.304.603	9.335.998	-53,89	40.554.460	50.697.987	-20,01
TOTAL	15.878.619	21.862.094	-27,37	168.520.948	173.602.083	-2,93
TOTAL RECAUDACIÓN	1.357.468.099	1.343.984.386	1,00	14.140.775.564	13.680.694.264	3,36


Cifras en euros

*Nota: sin considerar las cantidades correspondientes a liquidaciones de ejercicios anteriores por las diferentes figuras tributarias cedidas gestionadas por el Estado

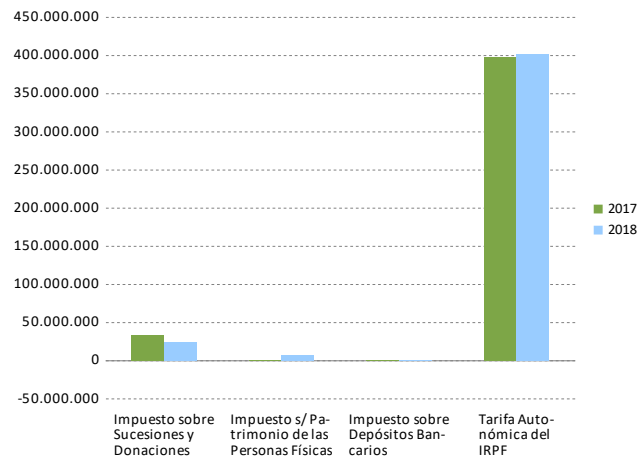
	RECAUDACIÓN MENSUAL			RECAUDACIÓN ACUMULADA		
	NOVIEMBRE			NOVIEMBRE		
	2018	2017	% 18/17	2018	2017	% 18/17
OTROS INGRESOS DE DERECHO PÚBLICO						
Otros Ingresos de Derecho Público	54.798.302	49.490.840	10,72	677.058.363	384.644.501	76,02
TOTAL RECAUDACIÓN	1.412.266.401	1.393.475.227	1,35	14.817.833.927	14.065.338.765	5,35

Cifras en euros

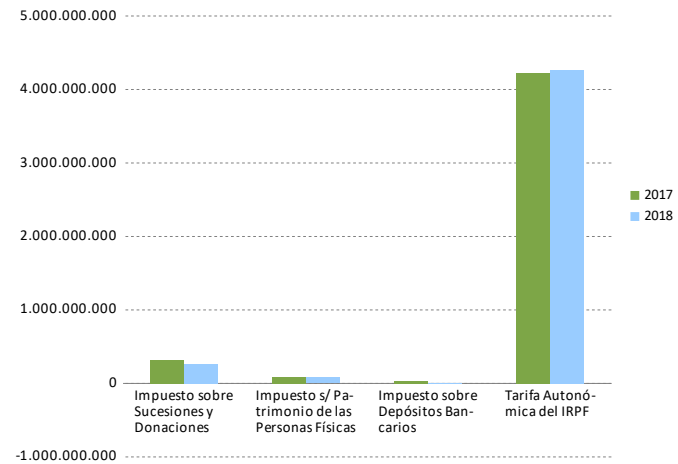
Recaudación Tributaria Mensual



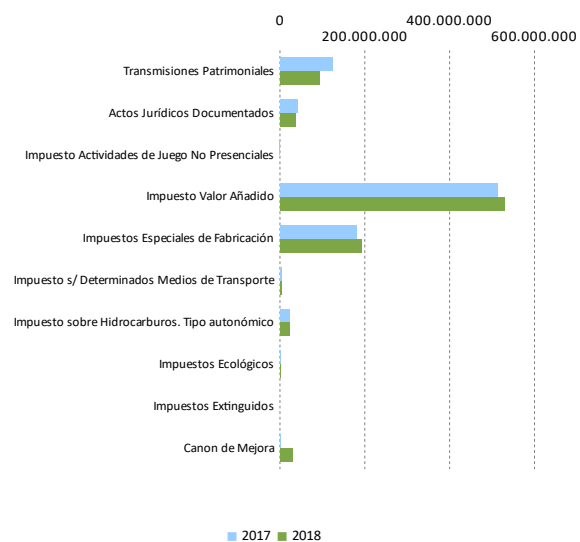
Impuestos Directos. Recaudación Mensual



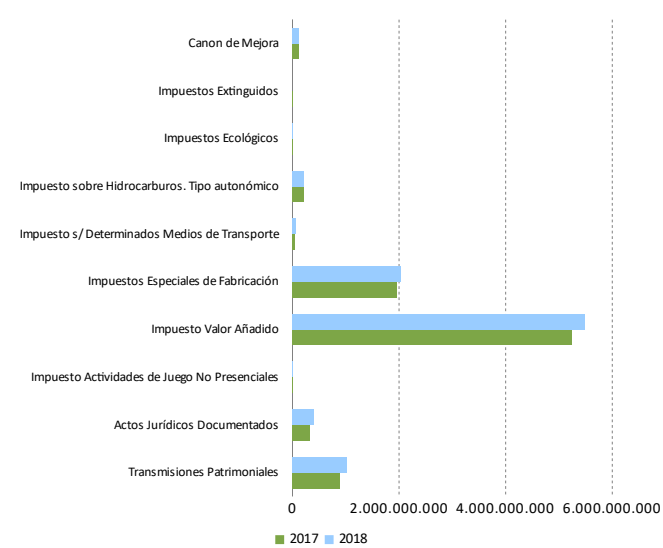
Impuestos Directos. Recaudación Acumulada



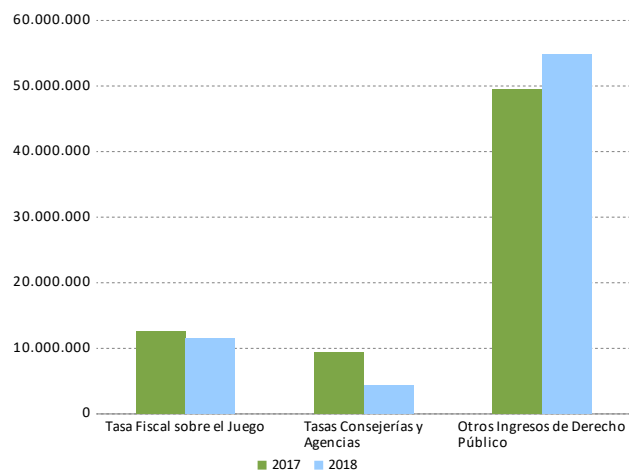
Impuestos Indirectos. Recaudación Mensual



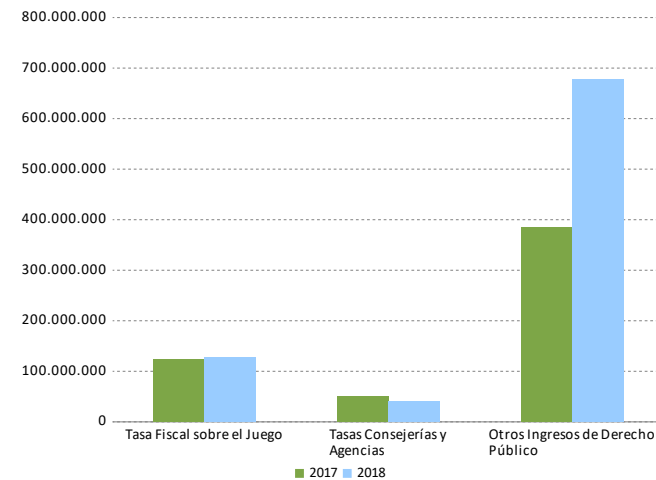
Impuestos Indirectos. Recaudación Acumulada



Tasas y otros Ingresos de Derecho Público. Recaudación Mensual



Tasas y otros Ingresos de Derecho Público. Recaudación Acumulada



1.2. Recaudación Tributaria de la Junta de Andalucía y sus Agencias Administrativas **

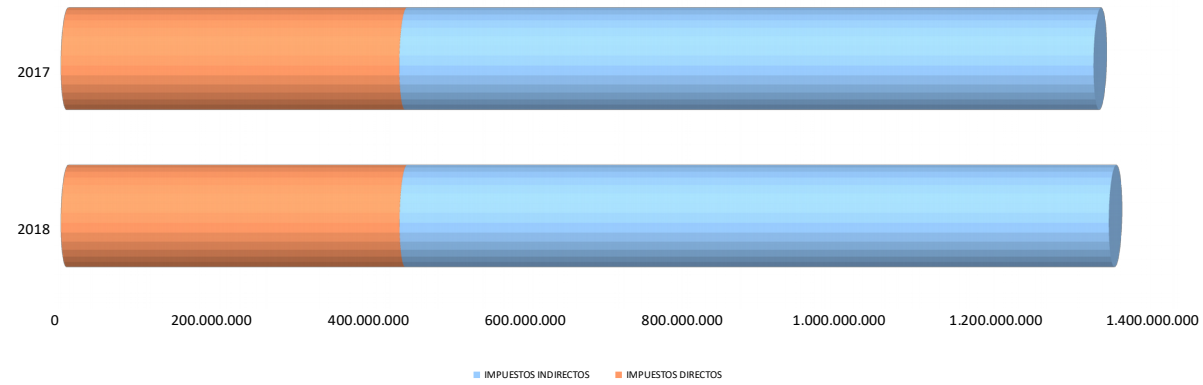
	RECAUDACIÓN MENSUAL			RECAUDACIÓN ACUMULADA		
	NOVIEMBRE			NOVIEMBRE		
	2018	2017	% 18/17	2018	2017	% 18/17
IMPUESTOS DIRECTOS						
Impuesto sobre Sucesiones y Donaciones	24.652.628	33.726.673	-26,90	263.198.814	322.797.411	-18,46
Impuesto s/ Patrimonio de las Personas Físicas	6.794.808	603.157	-	79.890.937	81.988.269	-2,56
Impuesto sobre Depósitos Bancarios	-15.781	1.597	-	-11.402	26.811.950	-100,04
Tarifa Autonómica del IRPF	400.021.198	396.790.725	0,81	4.553.228.389	4.612.566.080	-1,29
TOTAL	431.452.852	431.122.153	0,08	4.896.306.737	5.044.163.709	-2,93
IMPUESTOS INDIRECTOS						
Transmisiones Patrimoniales	93.645.729	124.532.532	-24,80	1.014.783.340	897.850.967	13,02
Actos Jurídicos Documentados	36.745.543	42.064.586	-12,64	399.483.842	335.222.473	19,17
Impuesto Actividades de Juego No Presenciales	0	36.218	-100,00	18.061.114	14.330.330	26,03
Impuesto Valor Añadido	524.874.523	509.054.307	3,11	5.270.148.646	5.221.923.295	0,92
Impuestos Especiales de Fabricación	191.430.716	181.058.260	5,73	2.050.936.714	2.002.248.845	2,43
Impuesto s/ Determinados Medios de Transporte	4.703.183	4.445.409	5,80	59.596.114	47.909.657	24,39
Impuesto sobre Hidrocarburos. Tipo autonómico	21.897.858	21.516.697	1,77	215.026.058	215.315.716	-0,13
Impuestos Ecológicos	1.102.123	1.472.360	-25,15	5.952.607	6.810.109	-12,59
Impuestos Extinguidos	0	0	-	0	76.377	-100,00
Canon de Mejora	29.422.867	505.684	-	130.693.615	128.422.322	1,77
TOTAL	903.822.542	884.686.053	2,16	9.164.682.050	8.870.110.090	3,32
TASAS Y OTROS INGRESOS DE DERECHO PÚBLICO						
Tasa Fiscal sobre el Juego	11.574.017	12.526.096	-7,60	127.966.488	122.904.096	4,12
Tasas Consejerías y Agencias	4.304.603	9.335.998	-53,89	40.554.460	50.697.987	-20,01
TOTAL	15.878.619	21.862.094	-27,37	168.520.948	173.602.083	-2,93
TOTAL RECAUDACIÓN	1.351.154.013	1.337.670.300	1,01	14.229.509.735	14.087.875.882	1,01

	RECAUDACIÓN MENSUAL			RECAUDACIÓN ACUMULADA		
	NOVIEMBRE			NOVIEMBRE		
	2018	2017	% 18/17	2018	2017	% 18/17
OTROS INGRESOS DE DERECHO PÚBLICO						
Otros Ingresos de Derecho Público	54.798.302	49.490.840	10,72	677.058.363	384.644.501	76,02
TOTAL RECAUDACIÓN	1.405.952.315	1.387.161.140	1,35	14.906.568.099	14.472.520.383	3,00

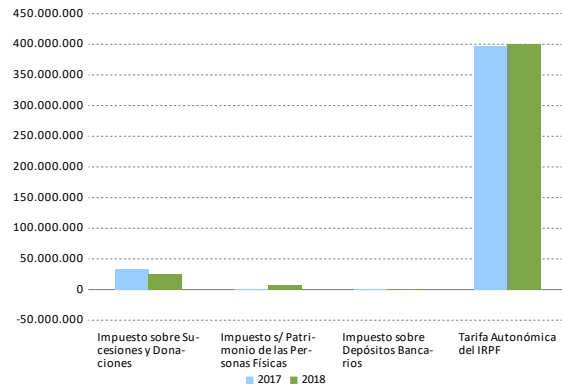
Cifras en euros

**Nota: incluidas las cantidades correspondientes a liquidaciones de ejercicios anteriores por las diferentes figuras tributarias cedidas gestionadas por el Estado

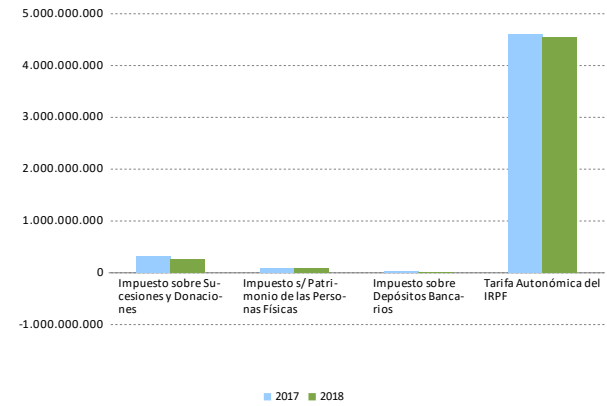
Recaudación Tributaria y liquidaciones años anteriores



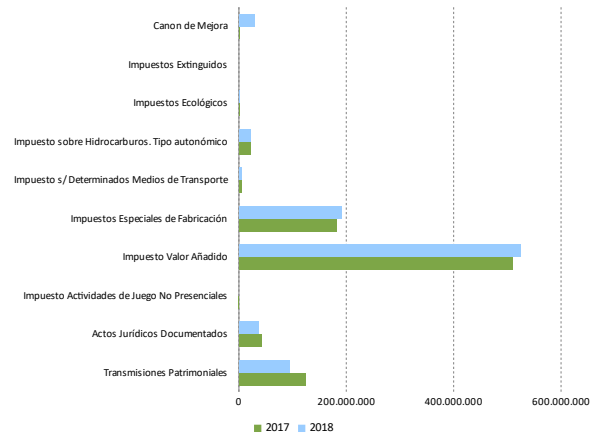
Impuestos Directos. Recaudación Mensual y liquidaciones años anteriores



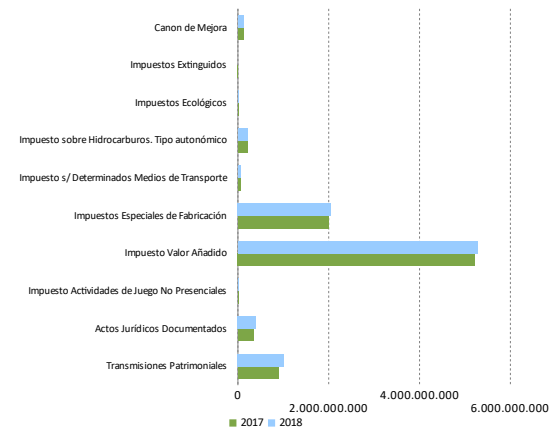
Impuestos Directos. Recaudación Acumulada y liquidaciones años anteriores



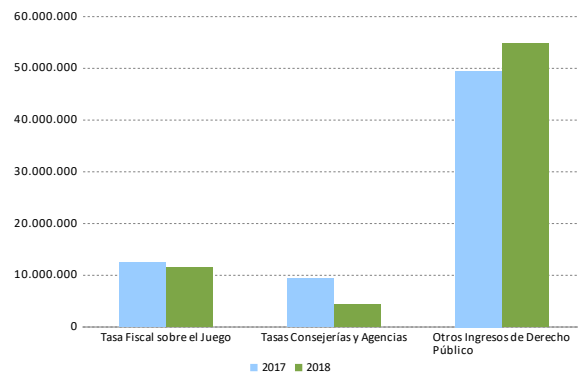
Impuestos Indirectos. Recaudación Mensual y liquidaciones años anteriores



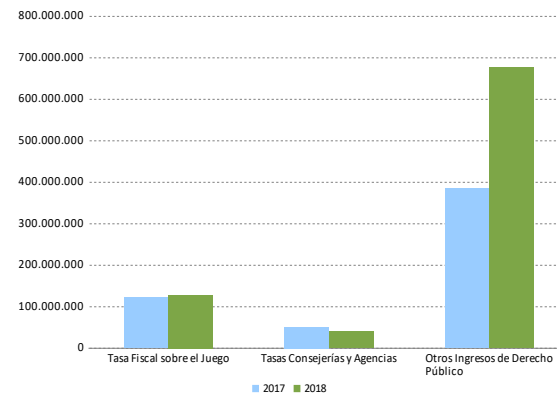
Impuestos Indirectos. Recaudación Acumulada y liquidaciones años anteriores



Tasas y otros Ingresos de Derecho Público. Recaudación Mensual y liquidaciones años anteriores



Tasas y otros Ingresos de Derecho Público. Recaudación Acumulada y liquidaciones años anteriores



1.3. Detalle de la recaudación por las diferentes figuras tributarias propias

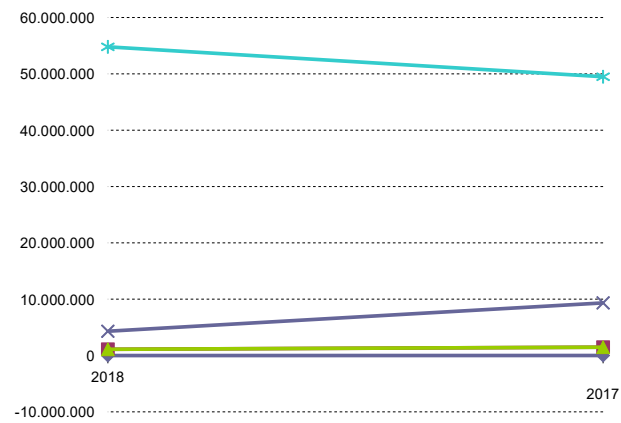
	RECAUDACIÓN MENSUAL			RECAUDACIÓN ACUMULADA		
	NOVIEMBRE			NOVIEMBRE		
	2018	2017	% 18/17	2018	2017	% 18/17
IMPUESTOS DIRECTOS						
Impuesto sobre Depósitos Bancarios (*)	-15.781	1.597	-	-11.402	26.811.950	-100,04
TOTAL	-15.781	1.597	-	-11.402	26.811.950	-100,04
IMPUESTOS INDIRECTOS						
Impuestos Ecológicos	1.102.123	1.472.360	-25,15	5.952.607	6.810.109	-12,59
Emisiones Gases a la Atmósfera	589.332	577.010	2,14	2.727.905	2.484.265	9,81
Vertidos a Aguas Litorales	460.369	805.758	-42,87	2.826.727	3.892.947	-27,39
Depósitos Residuos Radioactivos	0	0	-	0	0	-
Depósitos Residuos Peligrosos	0	26.037	-100,00	115.670	164.263	-29,58
Bolsas de Plástico	52.422	63.555	-17,52	282.305	268.633	5,09
Canon de Mejora	29.422.867	505.684	-	130.693.615	128.422.322	1,77
TOTAL	30.524.990	1.978.044	-	136.646.222	135.232.431	1,05
TASAS						
Tasas Consejerías y Agencias	4.304.603	9.335.998	-53,89	40.554.460	50.697.987	-20,01
TOTAL RECAUDACIÓN	34.813.811	11.315.639	207,66	177.189.280	212.742.368	-16,71
	RECAUDACIÓN MENSUAL			RECAUDACIÓN ACUMULADA		
	NOVIEMBRE			NOVIEMBRE		
	2018	2017	% 18/17	2018	2017	% 18/17
Otros Ingresos de Derecho Público	54.798.302	49.490.840	10,72	677.058.363	384.644.501	76,02
TOTAL RECAUDACIÓN	89.612.113	60.806.480	47,37	854.247.643	597.386.869	43,00

Cifras en euros

(*) A partir del Acuerdo de Compensación adoptado en Comisión Mixta de Asuntos Económicos y Fiscales del día 23 de diciembre de 2013, los ingresos anuales procedentes Impuesto sobre Depósitos de Clientes en Entidades de Crédito de Andalucía se registran como transferencia.

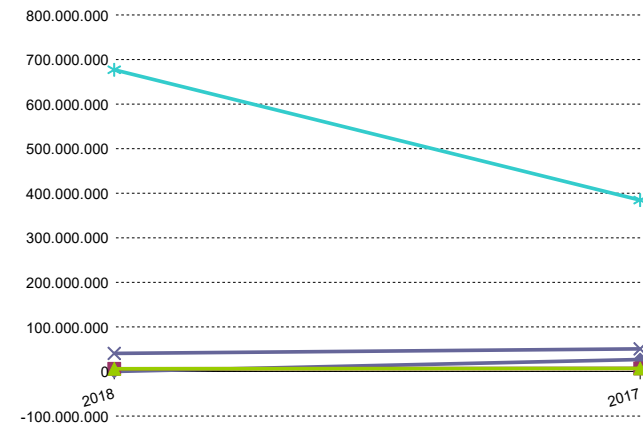
La recaudación registrada en capítulo I es la obtenida como resultado de las actuaciones de inspección respecto de los ejercicios fiscales 2012 y 2013.

Recaudación Mensual. Figuras Tributarias propias



- Impuesto sobre Depósitos Bancarios (*)
- Impuestos Ecológicos
- Tasas Consejerías y Agencias
- Otros Ingresos de Derecho Público

Recaudación Acumulada. Figuras tributarias propias



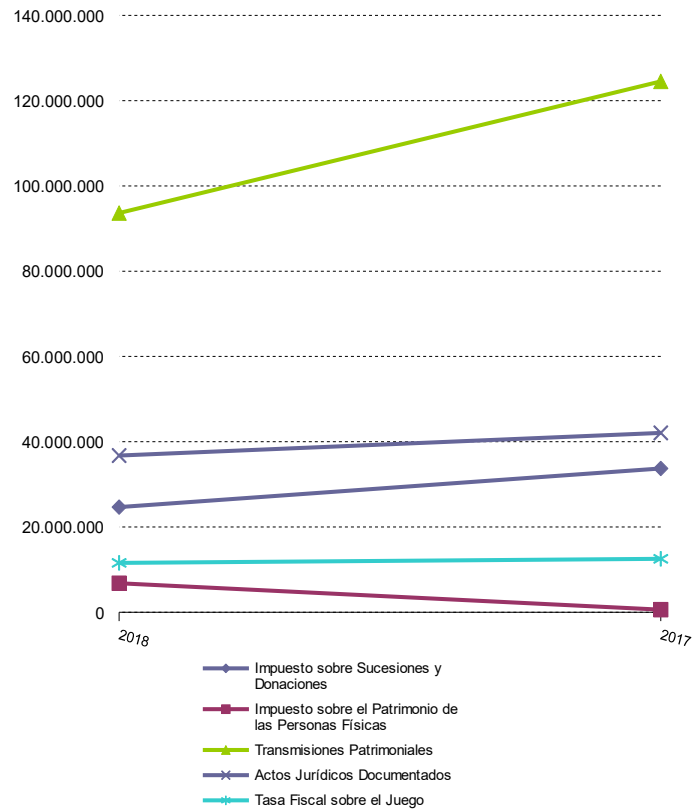
- Impuesto sobre Depósitos Bancarios (*)
- Impuestos Ecológicos
- Tasas Consejerías y Agencias
- Otros Ingresos de Derecho Público

1.4. Detalle de la recaudación por las diferentes figuras tributarias cedidas de gestión propia

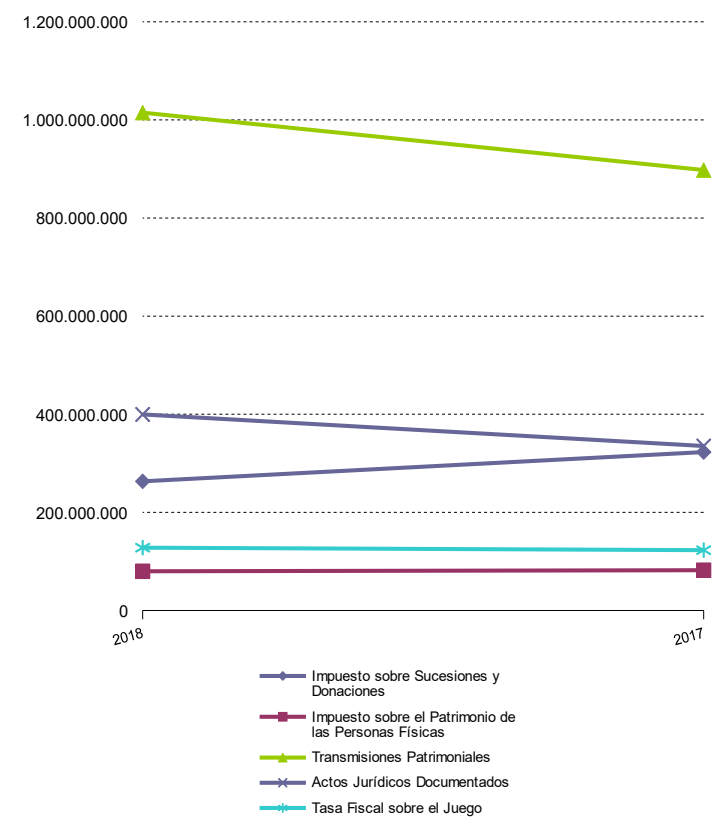
	RECAUDACIÓN MENSUAL			RECAUDACIÓN ACUMULADA		
	NOVIEMBRE			NOVIEMBRE		
	2018	2017	% 18/17	2018	2017	% 18/17
IMPUESTOS DIRECTOS						
Impuesto sobre Sucesiones y Donaciones	24.652.628	33.726.673	-26,90	263.198.814	322.797.411	-18,46
Impuesto sobre el Patrimonio de las Personas Físicas	6.794.808	603.157	-	79.890.937	81.988.269	-2,56
TOTAL	31.447.436	34.329.831	-8,40	343.089.750	404.785.680	-15,24
IMPUESTOS INDIRECTOS						
Transmisiones Patrimoniales	93.645.729	124.532.532	-24,80	1.014.783.340	897.850.967	13,02
Actos Jurídicos Documentados	36.745.543	42.064.586	-12,64	399.483.842	335.222.473	19,17
Impuestos Extinguidos	0	0	-	0	76.377	-100,00
TOTAL	130.391.272	166.597.118	-21,73	1.414.267.182	1.233.149.817	14,69
TASAS						
Tasa Fiscal sobre el Juego	11.574.017	12.526.096	-7,60	127.966.488	122.904.096	4,12
TOTAL	11.574.017	12.526.096	-7,60	127.966.488	122.904.096	4,12
TOTAL RECAUDACIÓN	173.412.725	213.453.045	-18,76	1.885.323.420	1.760.839.592	7,07

Cifras en euros

Recaudación mensual. Figuras tributarias cedidas de gestión propia



Recaudación acumulada. Figuras tributarias cedidas de gestión propia



1.5. Detalle de los ingresos por las diferentes figuras tributarias cedidas gestionadas por el Estado sujetas a liquidación

1.5.1. Recaudación de las entregas a cuenta

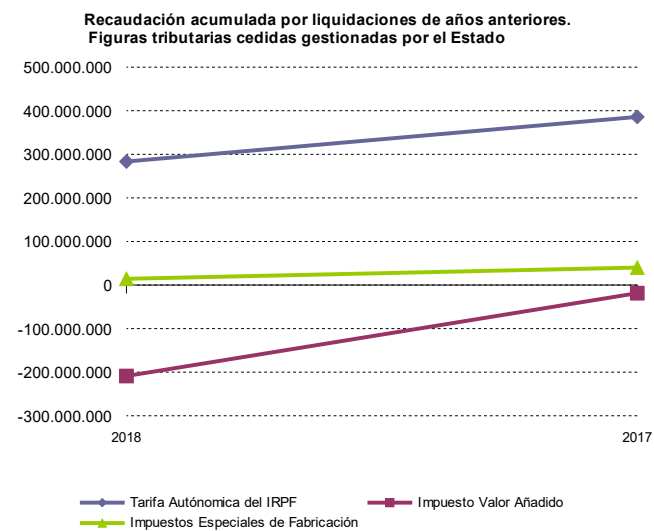
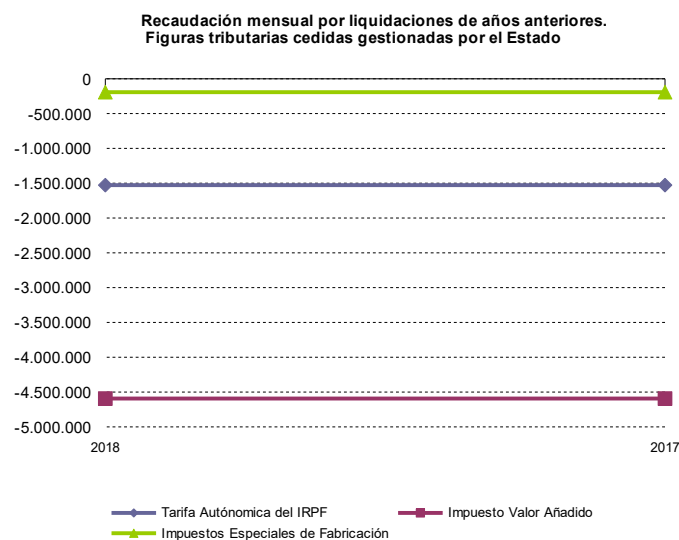
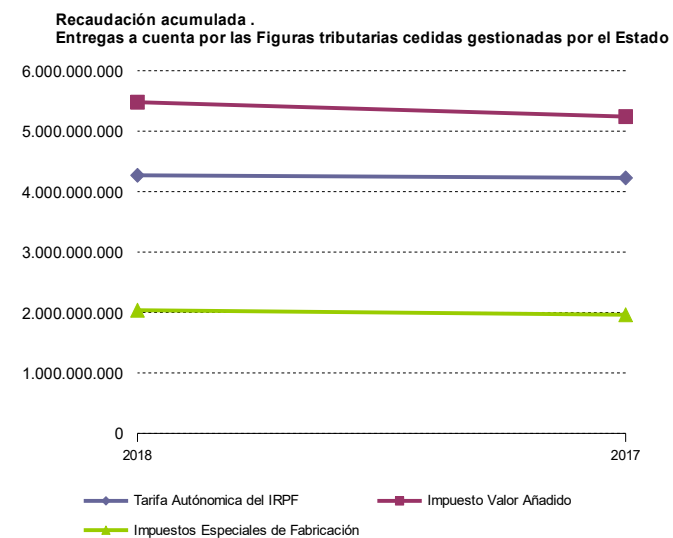
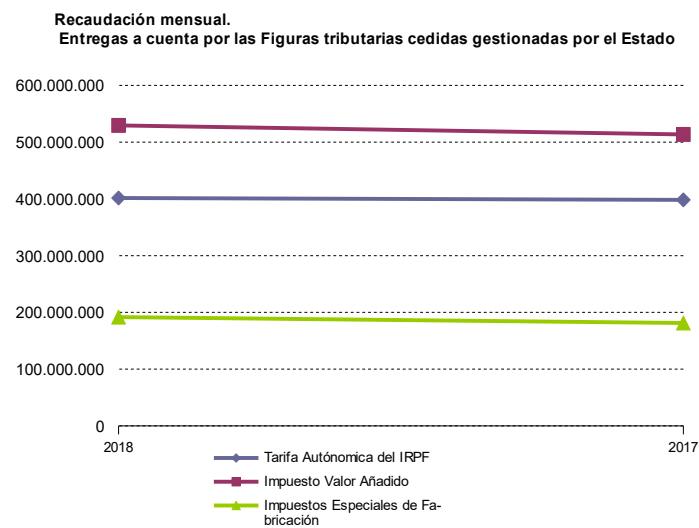
	RECAUDACIÓN MENSUAL			RECAUDACIÓN ACUMULADA		
	NOVIEMBRE			NOVIEMBRE		
	2018	2017	% 18/17	2018	2017	% 18/17
IMPUESTOS DIRECTOS						
Tarifa Autónoma del IRPF	401.549.132	398.318.659	0,81	4.269.872.268	4.226.689.601	1,02
TOTAL	401.549.132	398.318.659	0,81	4.269.872.268	4.226.689.601	1,02
IMPUESTOS INDIRECTOS						
Impuesto Valor Añadido	529.467.953	513.647.737	3,08	5.478.961.827	5.240.702.443	4,55
Impuestos Especiales de Fabricación	191.623.438	181.250.983	5,72	2.036.745.481	1.962.164.557	3,80
Impuesto s/ Alcohol	7.870.103	8.426.285	-6,60	85.221.977	84.878.555	0,40
Impuesto s/ Productos Intermedios	199.973	218.438	-8,45	2.107.397	2.028.342	3,90
Impuesto s/ Cerveza	3.134.558	2.884.595	8,67	32.844.722	31.840.785	3,15
Impuesto s/ Lab. Tabaco	57.992.171	56.152.262	3,28	625.885.399	603.577.278	3,70
Impuesto s/ Hidrocarburos. Tipos estatales	104.132.794	95.671.445	8,84	1.088.530.086	1.039.007.265	4,77
Impuesto s/ Electricidad	18.293.839	17.897.958	2,21	202.155.901	200.832.332	0,66
TOTAL	721.091.391	694.898.719	3,77	7.515.707.309	7.202.867.001	4,34
TOTAL RECAUDACIÓN	1.122.640.523	1.093.217.378	2,69	11.785.579.577	11.429.556.602	3,11

Cifras en euros

1.5.2. Recaudación por liquidaciones de años anteriores

	RECAUDACIÓN MENSUAL			RECAUDACIÓN ACUMULADA		
	NOVIEMBRE			NOVIEMBRE		
	2018	2017	% 18/17	2018	2017	% 18/17
IMPUESTOS DIRECTOS						
Tarifa Autónoma del IRPF	-1.527.934	-1.527.934	0,00	283.356.120	385.876.479	-26,57
TOTAL	-1.527.934	-1.527.934	0,00	283.356.120	385.876.479	-26,57
IMPUESTOS INDIRECTOS						
Impuesto Valor Añadido	-4.593.430	-4.593.430	0,00	-208.813.182	-18.779.148	-
Impuestos Especiales de Fabricación	-192.722	-192.722	0,00	14.191.233	40.084.287	-64,60
Impuesto s/ Alcohol	-29.049	-29.049	0,00	3.481.007	5.769.598	-39,67
Impuesto s/ Productos Intermedios	-379	-379	0,00	291.425	20.405	-
Impuesto s/ Cerveza	-3.294	-3.294	0,00	1.775.088	1.518.093	16,93
Impuesto s/ Lab. Tabaco	-42.745	-42.745	0,00	31.088.921	44.351.567	-29,90
Impuesto s/ Hidrocarburos. Tipo autonómico	-115.458	-115.458	0,00	-2.086.248	-1.613.333	-29,31
Impuesto s/ Electricidad	-1.798	-1.798	0,00	-20.358.961	-9.962.043	-104,37
TOTAL	-4.786.152	-4.786.152	0,00	-194.621.949	21.305.139	-
TOTAL RECAUDACIÓN	-6.314.086	-6.314.086	0,00	88.734.171	407.181.618	-78,21

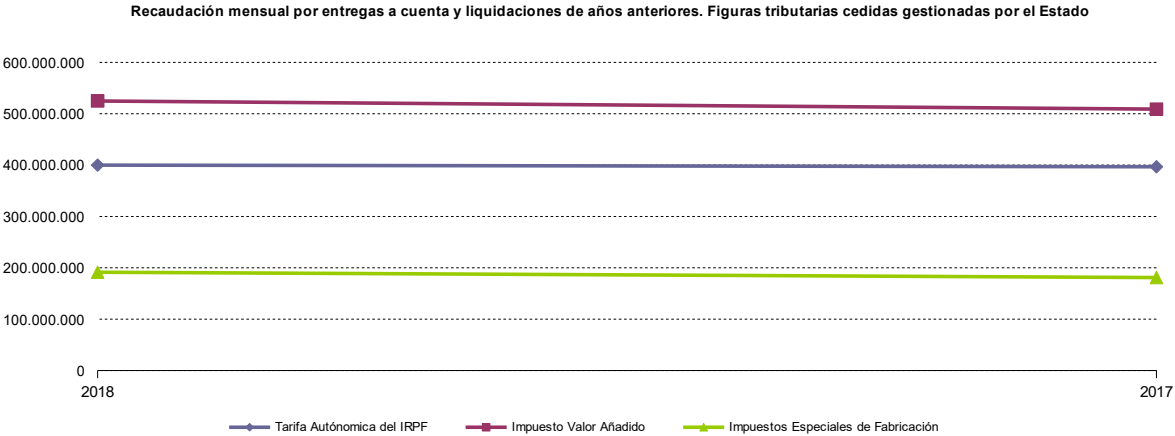
Cifras en euros

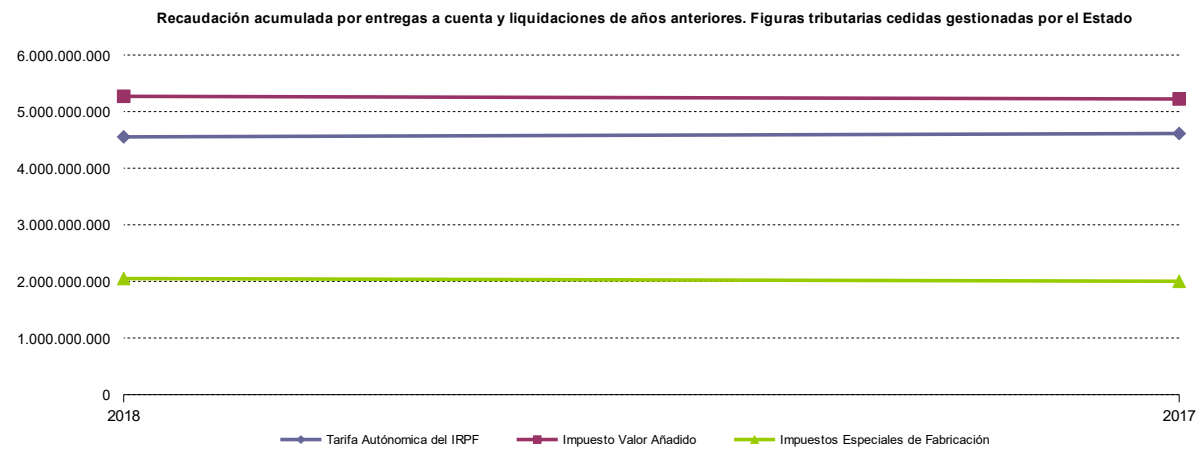


1.6. Detalle de la recaudación por las diferentes figuras tributarias cedidas gestionadas por el Estado. Entregas a cuenta del ejercicio corriente y Liquidaciones de años anteriores

	RECAUDACIÓN MENSUAL			RECAUDACIÓN ACUMULADA		
	NOVIEMBRE			NOVIEMBRE		
	2018	2017	% 18/17	2018	2017	% 18/17
IMPUESTOS DIRECTOS						
Tarifa Autónoma del IRPF	400.021.198	396.790.725	0,81	4.553.228.389	4.612.566.080	-1,29
TOTAL	400.021.198	396.790.725	0,81	4.553.228.389	4.612.566.080	-1,29
IMPUESTOS INDIRECTOS						
Impuesto Valor Añadido	524.874.523	509.054.307	3,11	5.270.148.646	5.221.923.295	0,92
Impuestos Especiales de Fabricación	191.430.716	181.058.260	5,73	2.050.936.714	2.002.248.845	2,43
Impuesto s/ Alcohol	7.841.054	8.397.236	-6,62	88.702.984	90.648.153	-2,15
Impuesto s/ Productos Intermedios	199.594	218.059	-8,47	2.398.822	2.048.747	17,09
Impuesto s/ Cerveza	3.131.264	2.881.301	8,68	34.619.810	33.358.878	3,78
Impuesto s/ Lab. Tabaco	57.949.426	56.109.517	3,28	656.974.320	647.928.846	1,40
Impuesto s/ Hidrocarburos. Tipos estatales	104.017.337	95.555.987	8,85	1.086.443.838	1.037.393.932	4,73
Impuesto s/ Electricidad	18.292.041	17.896.160	2,21	181.796.940	190.870.288	-4,75
TOTAL	716.305.239	690.112.567	3,80	7.321.085.360	7.224.172.140	1,34
TOTAL RECAUDACIÓN	1.116.326.436	1.086.903.292	2,71	11.874.313.749	11.836.738.219	0,32

Cifras en euros



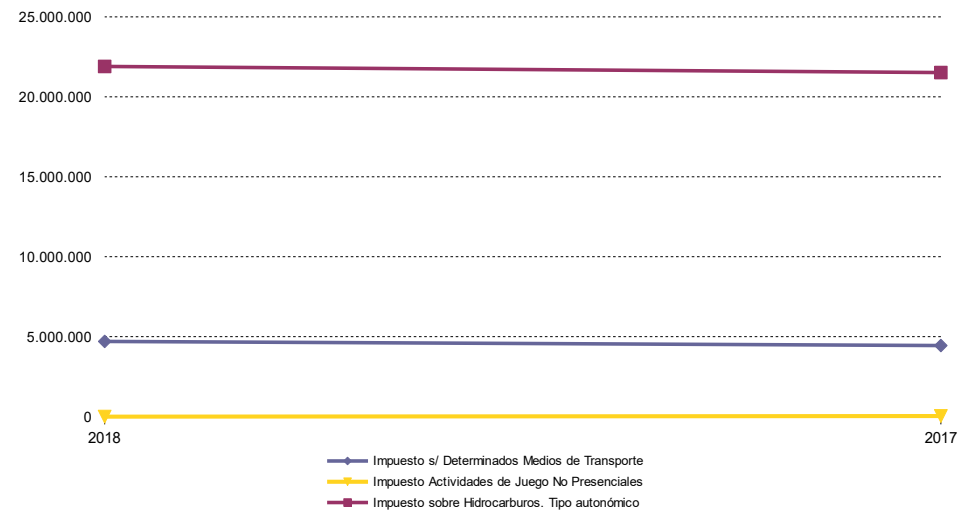


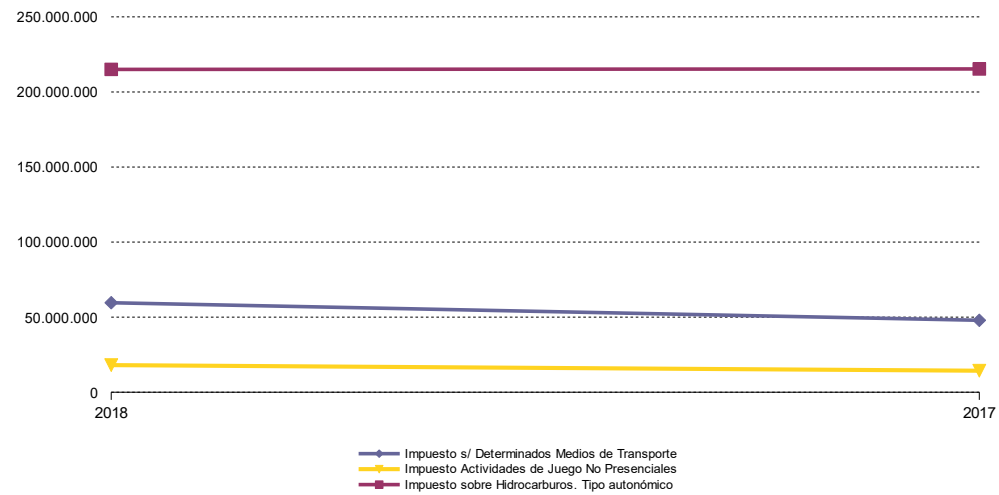
1.7. Detalle de la Recaudación de las diferentes figuras tributarias cedidas gestionadas por el Estado no sujetas a Liquidación

	RECAUDACIÓN MENSUAL			RECAUDACIÓN ACUMULADA		
	NOVIEMBRE			NOVIEMBRE		
	2018	2017	% 18/17	2018	2017	% 18/17
IMPUESTOS INDIRECTOS						
Impuesto Actividades de Juego No Presenciales	0	36.218	-100,00	18.061.114	14.330.330	26,03
Impuesto s/ Determinados Medios de Transporte	4.703.183	4.445.409	5,80	59.596.114	47.909.657	24,39
Impuesto sobre Hidrocarburos. Tipo autonómico	21.897.858	21.516.697	1,77	215.026.058	215.315.716	-0,13
TOTAL RECAUDACIÓN	26.601.041	25.998.324	2,32	292.683.286	277.555.703	5,45

Cifras en euros

Recaudación mensual de Figuras tributarias cedidas gestionadas por el Estado no sujetas a liquidación



Recaudación acumulada de Figuras tributarias cedidas gestionadas por el Estado no sujetas a liquidación

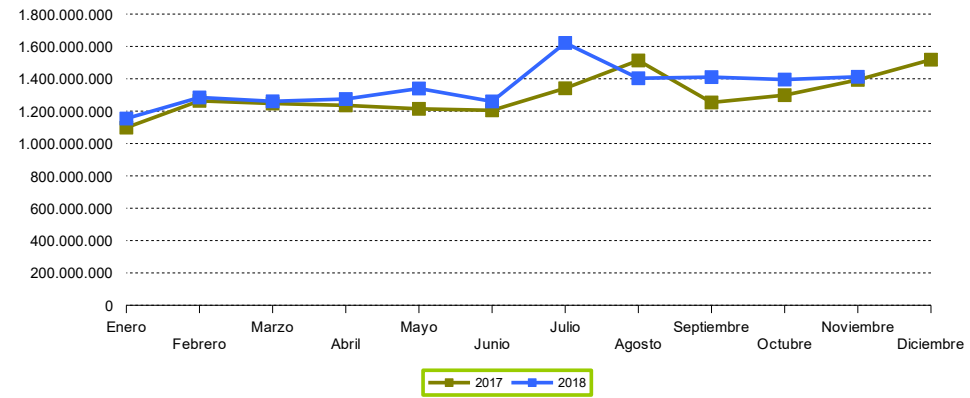
1.8. Recaudación mensual Homogénea* por capítulos. Serie temporal 2018-2017.

	IMPUESTOS DIRECTOS	IMPUESTOS INDIRECTOS	TASAS	OTROS INGRESOS DE DERECHO PÚBLICO	TOTAL MENSUAL	TOTAL MENSUAL ACUMULADO
2017						
Enero	384.347.390	710.226.466	2.652.603	1.112.194	1.098.338.653	1.098.338.653
Febrero	413.437.856	798.384.789	9.403.765	42.455.507	1.263.681.917	2.362.020.570
Marzo	411.403.292	777.648.845	16.663.312	41.403.026	1.247.118.475	3.609.139.045
Abril	403.049.069	767.249.999	26.842.285	38.657.244	1.235.798.597	4.844.937.642
Mayo	406.290.904	760.088.324	10.227.345	37.724.833	1.214.331.406	6.059.269.048
Junio	411.864.093	759.408.034	6.007.343	27.624.900	1.204.904.369	7.264.173.417
Julio	430.054.127	854.273.310	29.678.571	27.596.563	1.341.602.570	8.605.775.987
Agosto	515.892.928	926.786.956	13.668.923	57.133.130	1.513.481.937	10.119.257.924
Septiembre	419.750.506	816.594.148	10.004.624	7.360.733	1.253.710.011	11.372.967.935
Octubre	429.546.979	788.671.875	26.591.219	54.085.530	1.298.895.603	12.671.863.538
Noviembre	432.650.087	889.472.205	21.862.094	49.490.840	1.393.475.227	14.065.338.765
Diciembre	440.167.614	949.834.237	34.210.721	93.957.032	1.518.169.604	15.583.508.369
2018						
Enero	391.784.519	742.720.254	8.298.628	11.576.004	1.154.379.406	1.154.379.406
Febrero	406.289.383	841.808.708	9.527.382	26.959.472	1.284.584.944	2.438.964.350
Marzo	399.036.601	795.477.904	11.747.752	54.432.268	1.260.694.525	3.699.658.875
Abril	404.736.782	811.897.846	24.696.868	33.666.955	1.274.998.451	4.974.657.326
Mayo	407.037.109	881.377.829	9.756.902	41.898.383	1.340.070.223	6.314.727.548
Junio	404.392.011	813.440.968	6.154.566	36.065.824	1.260.053.370	7.574.780.918
Julio	420.103.351	866.135.198	32.775.594	302.607.907	1.621.622.051	9.196.402.969
Agosto	494.301.910	874.053.486	11.776.308	23.148.024	1.403.279.728	10.599.682.697
Septiembre	424.885.685	932.544.199	16.111.225	36.979.829	1.410.520.938	12.010.203.635
Octubre	427.402.478	891.238.914	21.797.103	54.925.395	1.395.363.891	13.405.567.526
Noviembre	432.980.787	908.608.694	15.878.619	54.798.302	1.412.266.401	14.817.833.927

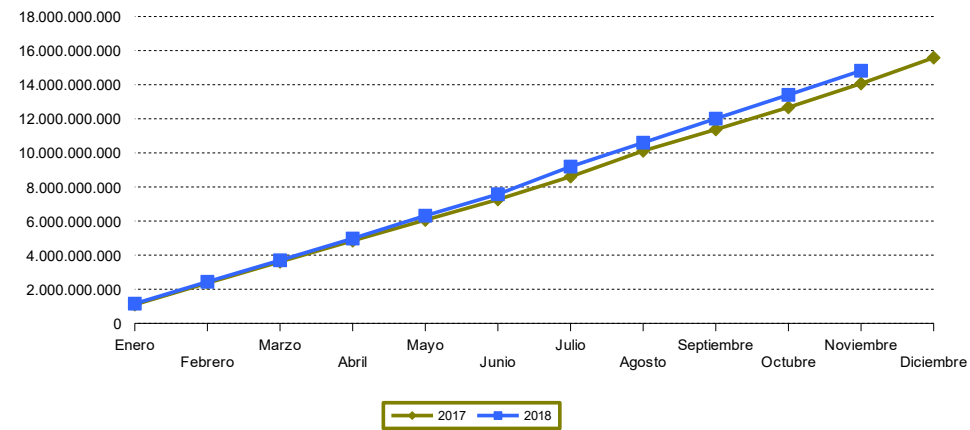
Cifras en euros

*Nota: sin considerar las cantidades correspondientes a liquidaciones de ejercicios anteriores por las diferentes figuras tributarias cedidas gestionadas por el Estado

Recaudación mensual



Recaudación mensual acumulada



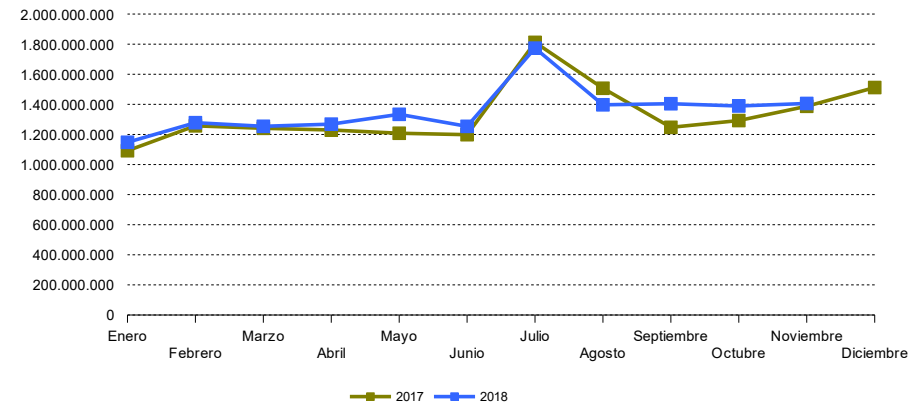
1.9. Recaudación mensual por capítulos. Serie temporal 2018-2017. **

	IMPUESTOS DIRECTOS	IMPUESTOS INDIRECTOS	TASAS	OTROS INGRESOS DE DERECHO PÚBLICO	TOTAL MENSUAL	TOTAL MENSUAL ACUMULADO
2017						
Enero	382.819.456	705.440.314	2.652.603	1.112.194	1.092.024.567	1.092.024.567
Febrero	411.909.921	793.598.637	9.403.765	42.455.507	1.257.367.831	2.349.392.397
Marzo	409.875.358	772.862.693	16.663.312	41.403.026	1.240.804.389	3.590.196.786
Abril	401.521.135	762.463.847	26.842.285	38.657.244	1.229.484.511	4.819.681.297
Mayo	404.762.970	755.302.172	10.227.345	37.724.833	1.208.017.320	6.027.698.617
Junio	410.336.159	754.621.881	6.007.343	27.624.900	1.198.590.283	7.226.288.900
Julio	831.209.947	923.439.969	29.678.571	27.596.563	1.811.925.050	9.038.213.950
Agosto	514.364.994	922.000.804	13.668.923	57.133.130	1.507.167.851	10.545.381.801
Septiembre	418.222.571	811.807.996	10.004.624	7.360.733	1.247.395.925	11.792.777.725
Octubre	428.019.045	783.885.723	26.591.219	54.085.530	1.292.581.517	13.085.359.242
Noviembre	431.122.153	884.686.053	21.862.094	49.490.840	1.387.161.140	14.472.520.383
Diciembre	438.639.680	945.048.085	34.210.721	93.957.032	1.511.855.518	15.984.375.901
2018						
Enero	390.256.585	737.934.102	8.298.628	11.576.004	1.148.065.319	1.148.065.319
Febrero	404.761.449	837.022.556	9.527.382	26.959.472	1.278.270.858	2.426.336.177
Marzo	397.508.667	790.691.751	11.747.752	54.432.268	1.254.380.439	3.680.716.616
Abril	403.208.848	807.111.694	24.696.868	33.666.955	1.268.684.365	4.949.400.981
Mayo	405.509.175	876.591.677	9.756.902	41.898.383	1.333.756.136	6.283.157.117
Junio	402.864.077	808.654.816	6.154.566	36.065.824	1.253.739.283	7.536.896.401
Julio	718.738.813	719.374.770	32.775.594	302.607.907	1.773.497.084	9.310.393.485
Agosto	492.773.976	869.267.334	11.776.308	23.148.024	1.396.965.642	10.707.359.127
Septiembre	423.357.751	927.758.047	16.111.225	36.979.829	1.404.206.852	12.111.565.979
Octubre	425.874.544	886.452.762	21.797.103	54.925.395	1.389.049.805	13.500.615.783
Noviembre	431.452.852	903.822.542	15.878.619	54.798.302	1.405.952.315	14.906.568.099

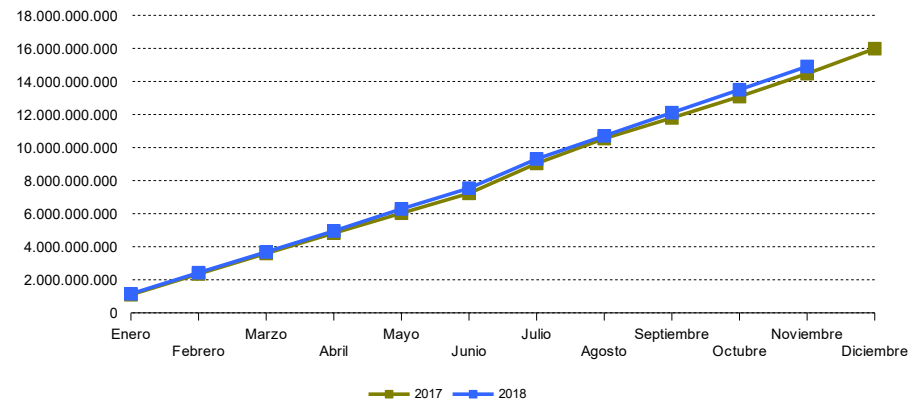
Cifras en euros

**Nota: incluidas las cantidades correspondientes a liquidaciones de ejercicios anteriores por las diferentes figuras tributarias cedidas gestionadas por el Estado

Recaudación mensual y Liquidación de años anteriores



Recaudación mensual acumulada y Liquidación de años anteriores



2. Recaudación Provincial de los Tributos gestionados por la Junta de Andalucía y sus Agencias Administrativas. Desglose por Conceptos

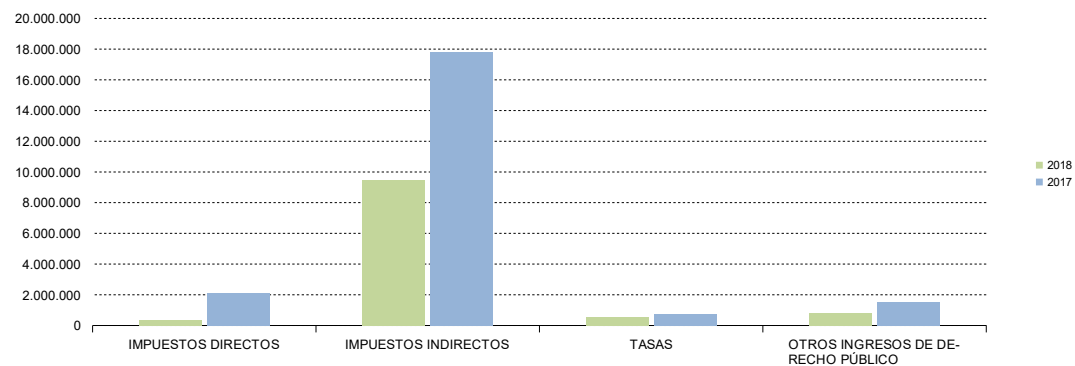
2.1. Almería. Recaudación mensual 2018-2017

	RECAUDACIÓN MENSUAL			RECAUDACIÓN ACUMULADA		
	NOVIEMBRE			NOVIEMBRE		
	2018	2017	% 18/17	2018	2017	% 18/17
IMPUESTOS DIRECTOS						
Impuesto sobre Sucesiones y Donaciones	971.253	2.214.754	-56,15	16.180.058	18.845.701	-14,14
Impuesto sobre el Patrimonio de las Personas Físicas	-624.481	-98.567	-533,56	5.312.759	6.553.521	-18,93
Impuesto sobre Depósitos Bancarios	0	0	-	0	0	-
TOTAL	346.772	2.116.187	-83,61	21.492.817	25.399.222	-15,38
IMPUESTOS INDIRECTOS						
Transmisiones Patrimoniales	6.509.839	10.715.789	-39,25	85.134.945	75.068.931	13,41
Actos Jurídicos Documentados	2.690.898	6.623.445	-59,37	32.711.470	36.266.153	-9,80
Impuesto Actividades de Juego No Presenciales	0	0	-	0	0	-
Impuestos Ecológicos	270.433	469.361	-42,38	1.242.314	1.417.266	-12,34
Impuestos Extinguidos	0	0	-	0	0	-
Canon de Mejora	0	0	-	0	0	-
TOTAL	9.471.170	17.808.595	-46,82	119.088.730	112.752.350	5,62
TASAS						
Tasa Fiscal sobre el Juego	375.893	388.864	-3,34	11.029.490	9.809.258	12,44
Tasas Consejerías y Agencias	170.577	380.779	-55,20	3.077.085	2.825.751	8,89
TOTAL	546.470	769.643	-29,00	14.106.575	12.635.009	11,65
TOTAL RECAUDACIÓN	10.364.412	20.694.425	-49,92	154.688.121	150.786.580	2,59

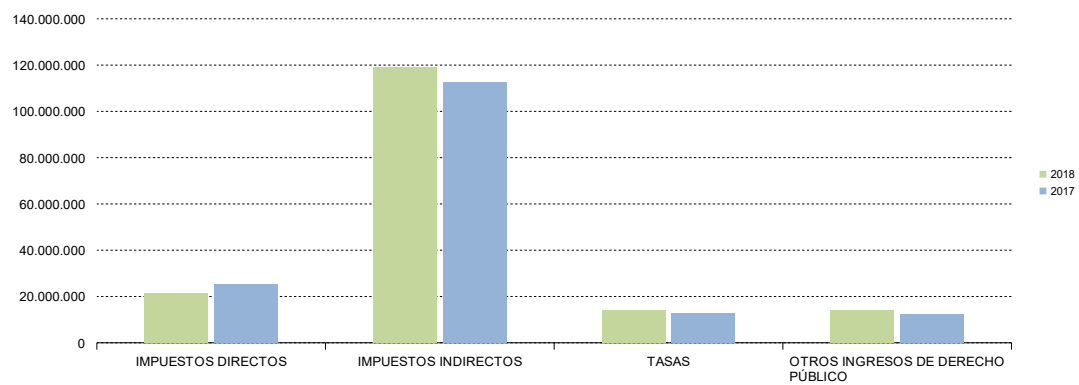
	RECAUDACIÓN MENSUAL			RECAUDACIÓN ACUMULADA		
	NOVIEMBRE			NOVIEMBRE		
	2018	2017	% 18/17	2018	2017	% 18/17
OTROS INGRESOS DE DERECHO PÚBLICO						
Otros Ingresos de Derecho Público	782.555	1.510.490	-48,19	14.224.267	12.135.682	17,21
TOTAL RECAUDACIÓN	11.146.968	22.204.915	-49,80	168.912.389	162.922.262	3,68

Cifras en euros

Almería. Recaudación mensual por conceptos



Almería. Recaudación acumulada por conceptos



2.2.Cádiz

2.2. Cádiz. Recaudación mensual 2018-2017

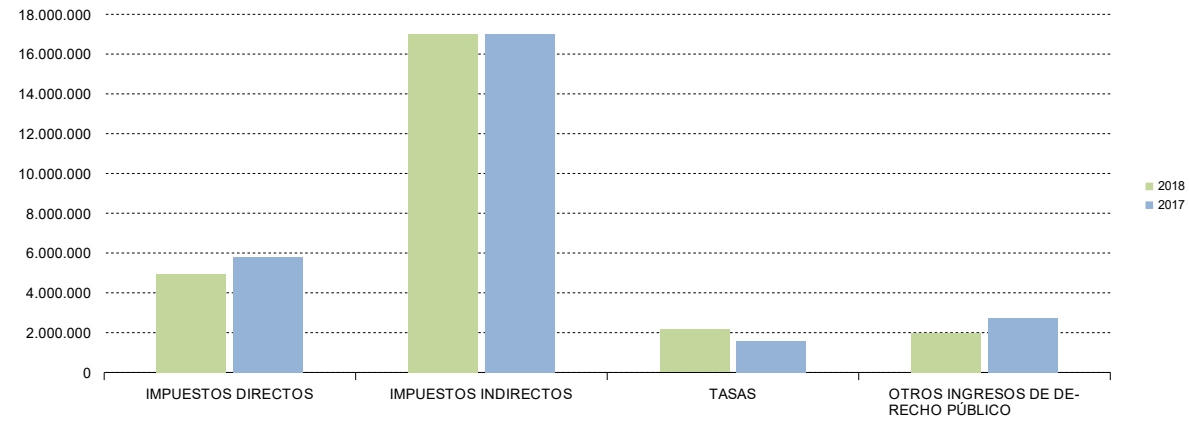
	RECAUDACIÓN MENSUAL			RECAUDACIÓN ACUMULADA		
	NOVIEMBRE			NOVIEMBRE		
	2018	2017	% 18/17	2018	2017	% 18/17
IMPUESTOS DIRECTOS						
Impuesto sobre Sucesiones y Donaciones	3.298.792	5.828.862	-43,41	29.877.474	41.344.885	-27,74
Impuesto sobre el Patrimonio de las Personas Físicas	1.637.993	-6.636	-	10.271.079	8.233.348	24,75
Impuesto sobre Depósitos Bancarios	0	0	-	0	0	-
TOTAL	4.936.785	5.822.227	-15,21	40.148.553	49.578.233	-19,02
IMPUESTOS INDIRECTOS						
Transmisiones Patrimoniales	12.283.842	13.658.833	-10,07	120.500.024	101.613.004	18,59
Actos Jurídicos Documentados	4.434.043	3.264.286	35,84	41.727.725	38.381.109	8,72
Impuesto Actividades de Juego No Presenciales	0	0	-	0	0	-
Impuestos Ecológicos	279.095	88.005	217,14	1.356.055	1.399.771	-3,12
Impuestos Extinguidos	0	0	-	0	37.197	-100,00
Canon de Mejora	0	0	-	0	0	-
TOTAL	16.996.980	17.011.123	-0,08	163.583.805	141.431.080	15,66
TASAS						
Tasa Fiscal sobre el Juego	1.835.064	1.253.502	46,39	17.980.082	18.925.383	-4,99
Tasas Consejerías y Agencias	324.441	347.754	-6,70	3.780.513	3.678.957	2,76
TOTAL	2.159.505	1.601.256	34,86	21.760.595	22.604.340	-3,73
TOTAL RECAUDACIÓN	24.093.270	24.434.606	-1,40	225.492.953	213.613.653	5,56

	RECAUDACIÓN MENSUAL			RECAUDACIÓN ACUMULADA		
	NOVIEMBRE			NOVIEMBRE		
	2018	2017	% 18/17	2018	2017	% 18/17
OTROS INGRESOS DE DERECHO PÚBLICO						
Otros Ingresos de Derecho Público	1.988.365	2.746.087	-27,59	21.819.441	25.139.114	-13,21
TOTAL RECAUDACIÓN	26.081.635	27.180.693	-4,04	247.312.394	238.752.768	3,59

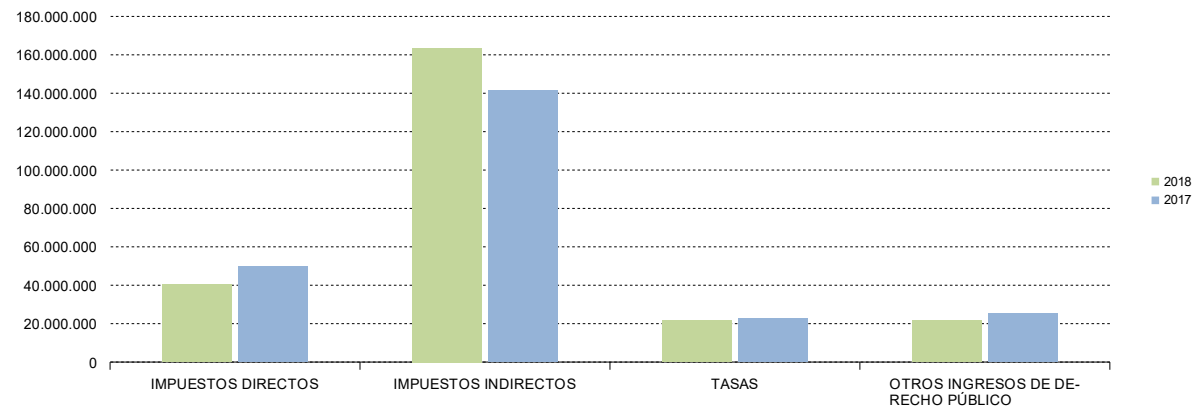
Cifras en euros

2.2.Cádiz

Cádiz. Recaudación mensual por conceptos



Cádiz. Recaudación acumulada por conceptos



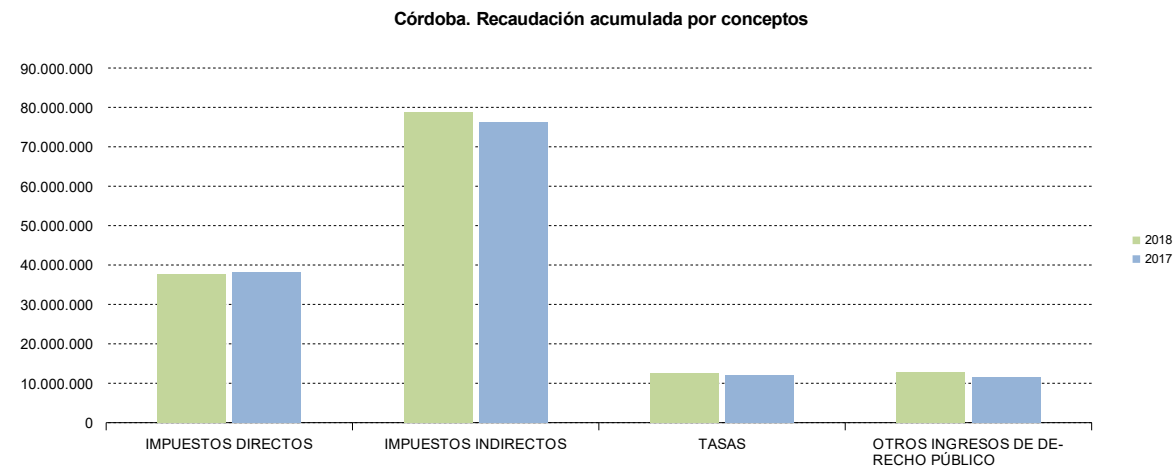
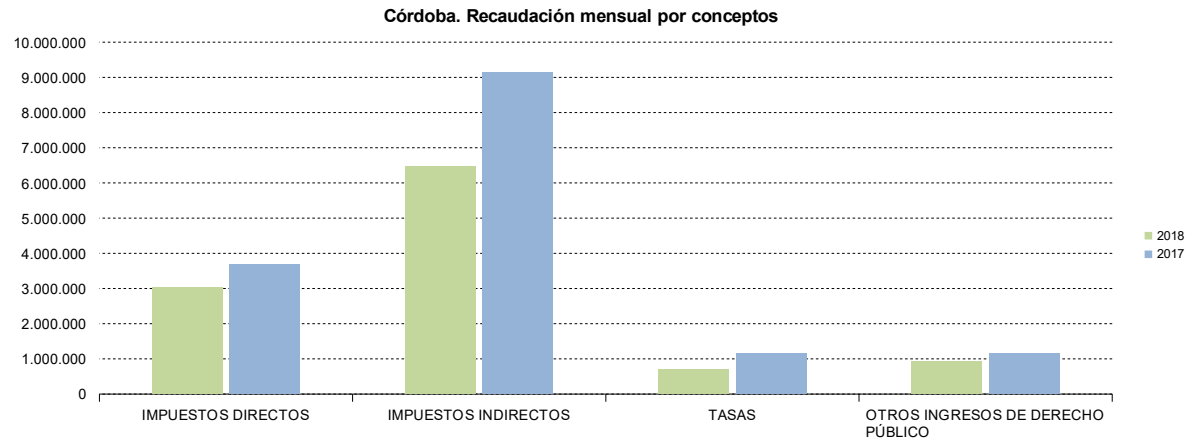
2.3. Córdoba. Recaudación mensual 2018-2017

	RECAUDACIÓN MENSUAL			RECAUDACIÓN ACUMULADA		
	NOVIEMBRE			NOVIEMBRE		
	2018	2017	% 18/17	2018	2017	% 18/17
IMPUESTOS DIRECTOS						
Impuesto sobre Sucesiones y Donaciones	2.841.623	3.666.047	-22,49	32.312.317	32.225.737	0,27
Impuesto sobre el Patrimonio de las Personas Físicas	185.115	14.062	-	5.476.085	5.871.363	-6,73
Impuesto sobre Depósitos Bancarios	0	0	-	0	0	-
TOTAL	3.026.738	3.680.109	-17,75	37.788.403	38.097.100	-0,81
IMPUESTOS INDIRECTOS						
Transmisiones Patrimoniales	4.534.818	7.143.534	-36,52	53.907.032	47.578.989	13,30
Actos Jurídicos Documentados	1.912.836	1.997.540	-4,24	24.587.561	28.650.761	-14,18
Impuesto Actividades de Juego No Presenciales	0	0	-	0	0	-
Impuestos Ecológicos	30.659	3.945	677,13	197.666	114.484	72,66
Impuestos Extinguidos	0	0	-	0	0	-
Canon de Mejora	0	0	-	0	0	-
TOTAL	6.478.313	9.145.019	-29,16	78.692.259	76.344.234	3,08
TASAS						
Tasa Fiscal sobre el Juego	324.161	642.010	-49,51	9.005.559	8.924.362	0,91
Tasas Consejerías y Agencias	377.000	519.336	-27,41	3.475.479	3.257.760	6,68
TOTAL	701.161	1.161.345	-39,63	12.481.039	12.182.122	2,45
TOTAL RECAUDACIÓN	10.206.212	13.986.473	-27,03	128.961.700	126.623.456	1,85

	RECAUDACIÓN MENSUAL			RECAUDACIÓN ACUMULADA		
	NOVIEMBRE			NOVIEMBRE		
	2017	2016	% 17/16	2017	2016	% 17/16
OTROS INGRESOS DE DERECHO PÚBLICO						
Otros Ingresos de Derecho Público	918.252	1.144.128	-19,74	12.787.653	11.513.697	11,06
TOTAL RECAUDACIÓN	11.124.464	15.130.601	-26,48	141.749.354	138.137.153	2,61

Cifras en euros

2.3.Córdoba



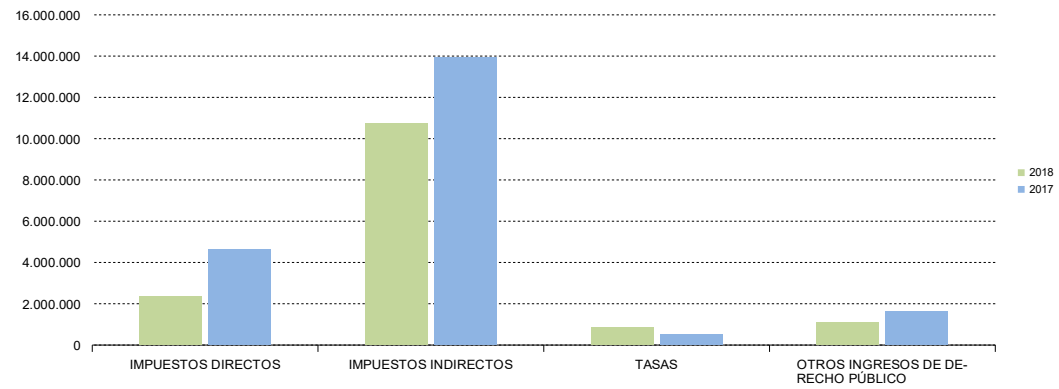
2.4. Granada. Recaudación mensual 2018-2017

	RECAUDACIÓN MENSUAL			RECAUDACIÓN ACUMULADA		
	NOVIEMBRE			NOVIEMBRE		
	2018	2017	% 18/17	2018	2017	% 18/17
IMPUESTOS DIRECTOS						
Impuesto sobre Sucesiones y Donaciones	2.669.142	4.553.908	-41,39	35.049.136	41.131.908	-14,79
Impuesto sobre el Patrimonio de las Personas Físicas	-309.816	61.666	-602,41	7.761.387	8.082.428	-3,97
Impuesto sobre Depósitos Bancarios	0	0	-	0	0	-
TOTAL	2.359.325	4.615.574	-48,88	42.810.523	49.214.335	-13,01
IMPUESTOS INDIRECTOS						
Transmisiones Patrimoniales	7.670.884	10.716.901	-28,42	90.432.709	81.948.001	10,35
Actos Jurídicos Documentados	3.021.701	3.159.118	-4,35	30.631.465	33.112.202	-7,49
Impuesto Actividades de Juego No Presenciales	0	0	-	0	0	-
Impuestos Ecológicos	37.790	75.789	-50,14	210.243	244.602	-14,05
Impuestos Extinguidos	0	0	-	0	0	-
Canon de Mejora	0	0	-	0	0	-
TOTAL	10.730.375	13.951.808	-23,09	121.274.417	115.304.806	5,18
TASAS						
Tasa Fiscal sobre el Juego	541.792	226.740	138,95	9.810.234	9.166.745	7,02
Tasas Consejerías y Agencias	290.350	298.566	-2,75	3.702.913	3.578.030	3,49
TOTAL	832.142	525.306	58,41	13.513.146	12.744.775	6,03
TOTAL RECAUDACIÓN	13.921.842	19.092.688	-27,08	177.598.087	177.263.916	0,19

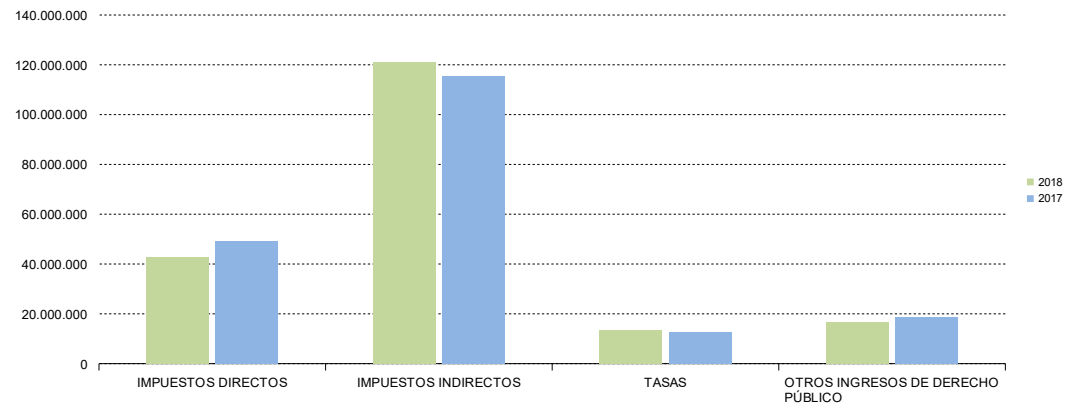
	RECAUDACIÓN MENSUAL			RECAUDACIÓN ACUMULADA		
	NOVIEMBRE			NOVIEMBRE		
	2018	2017	% 18/17	2018	2017	% 18/17
OTROS INGRESOS DE DERECHO PÚBLICO						
Otros Ingresos de Derecho Público	1.088.949	1.629.315	-33,17	16.687.761	18.725.613	-10,88
TOTAL RECAUDACIÓN	15.010.791	20.722.003	-27,56	194.285.848	195.989.529	-0,87

Cifras en euros

Granada. Recaudación mensual por conceptos



Granada. Recaudación acumulada por conceptos



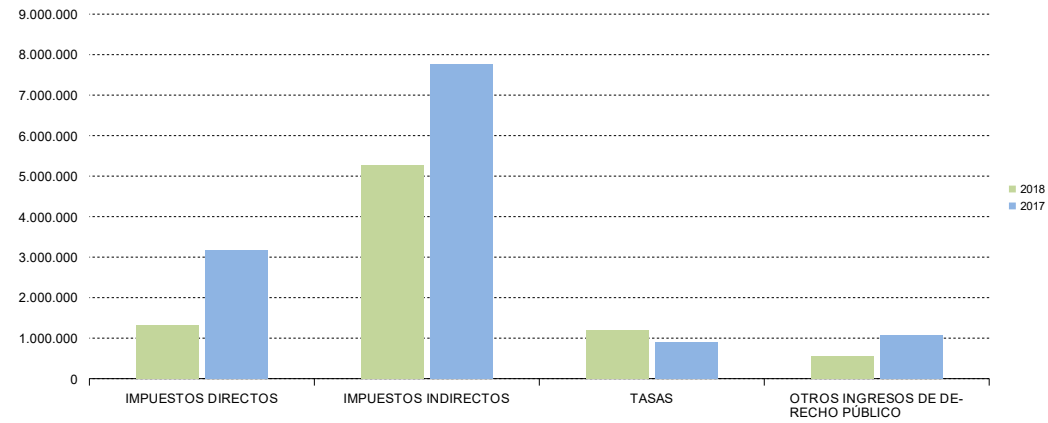
2.5. Huelva. Recaudación mensual 2018-2017

	RECAUDACIÓN MENSUAL			RECAUDACIÓN ACUMULADA		
	NOVIEMBRE			NOVIEMBRE		
	2018	2017	% 18/17	2018	2017	% 18/17
IMPUESTOS DIRECTOS						
Impuesto sobre Sucesiones y Donaciones	939.721	3.178.389	-70,43	8.747.673	15.114.196	-42,12
Impuesto sobre el Patrimonio de las Personas Físicas	374.016	1.307	-	1.961.524	1.912.463	2,57
Impuesto sobre Depósitos Bancarios	0	0	-	0	0	-
TOTAL	1.313.737	3.179.696	-58,68	10.709.196	17.026.658	-37,10
IMPUESTOS INDIRECTOS						
Transmisiones Patrimoniales	3.916.364	5.285.564	-25,90	35.873.798	37.413.777	-4,12
Actos Jurídicos Documentados	978.335	1.943.214	-49,65	17.715.974	13.452.393	31,69
Impuesto Actividades de Juego No Presenciales	0	0	-	0	0	-
Impuestos Ecológicos	375.389	527.627	-28,85	1.463.220	2.036.133	-28,14
Impuestos Extinguidos	0	0	-	0	0	-
Canon de Mejora	0	0	-	0	0	-
TOTAL	5.270.089	7.756.405	-32,06	55.052.992	52.902.303	4,07
TASAS						
Tasa Fiscal sobre el Juego	940.609	551.582	70,53	7.718.793	8.630.012	-10,56
Tasas Consejerías y Agencias	254.970	360.822	-29,34	2.015.495	1.784.819	12,92
TOTAL	1.195.579	912.404	31,04	9.734.288	10.414.831	-6,53
TOTAL RECAUDACIÓN	7.779.404	11.848.505	-34,34	75.496.477	80.343.792	-6,03

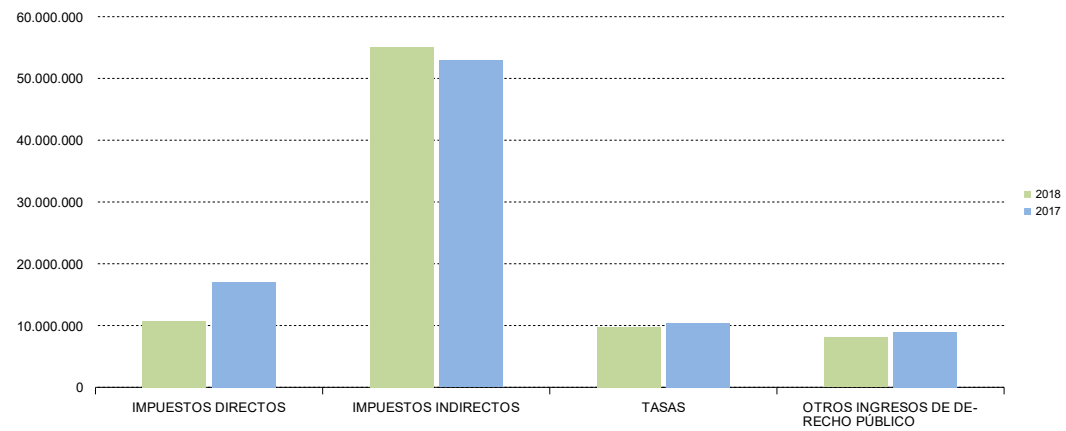
	RECAUDACIÓN MENSUAL			RECAUDACIÓN ACUMULADA		
	NOVIEMBRE			NOVIEMBRE		
	2018	2017	% 18/17	2018	2017	% 18/17
OTROS INGRESOS DE DERECHO PÚBLICO						
Otros Ingresos de Derecho Público	557.613	1.062.060	-47,50	8.044.932	8.953.657	-10,15
TOTAL RECAUDACIÓN	8.337.018	12.910.565	-35,42	83.541.409	89.297.449	-6,45

Cifras en euros

Huelva. Recaudación mensual por conceptos



Huelva. Recaudación acumulada por conceptos

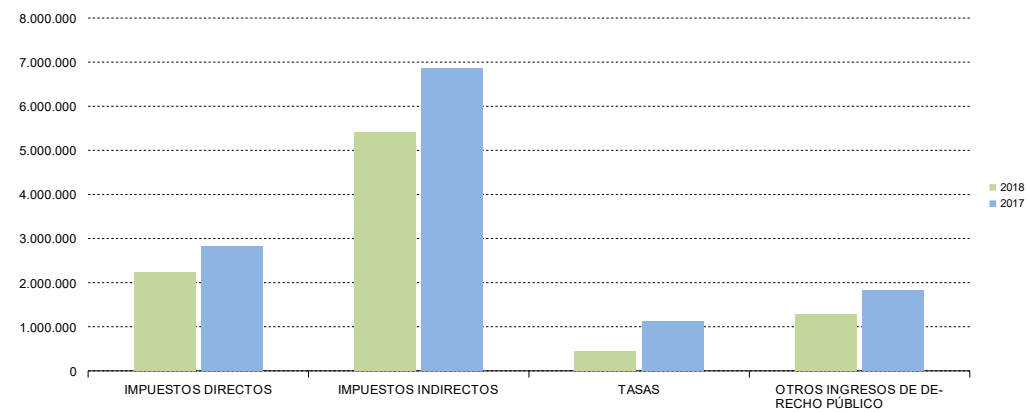


2.6. Jaén. Recaudación mensual 2018-2017

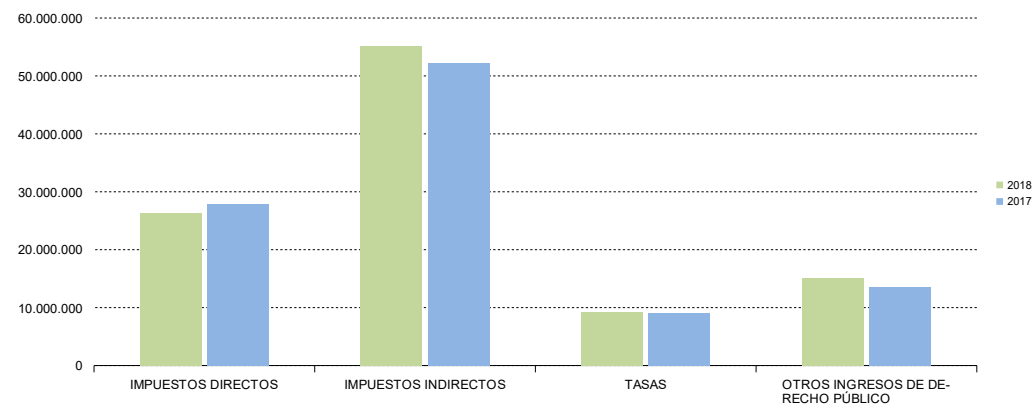
	RECAUDACIÓN MENSUAL			RECAUDACIÓN ACUMULADA		
	NOVIEMBRE			NOVIEMBRE		
	2018	2017	% 18/17	2018	2017	% 18/17
IMPUESTOS DIRECTOS						
Impuesto sobre Sucesiones y Donaciones	1.618.593	2.772.544	-41,62	22.980.844	24.644.760	-6,75
Impuesto sobre el Patrimonio de las Personas Físicas	618.001	41.212	-	3.416.463	3.198.616	6,81
Impuesto sobre Depósitos Bancarios	0	0	-	0	0	-
TOTAL	2.236.594	2.813.756	-20,51	26.397.307	27.843.375	-5,19
IMPUESTOS INDIRECTOS						
Transmisiones Patrimoniales	4.194.693	5.202.761	-19,38	41.236.993	39.652.918	3,99
Actos Jurídicos Documentados	1.187.557	1.635.423	-27,39	13.654.845	12.530.516	8,97
Impuesto Actividades de Juego No Presenciales	0	0	-	0	0	-
Impuestos Ecológicos	29.758	11.722	153,87	228.440	109.823	108,01
Impuestos Extinguidos	0	0	-	0	0	-
Canon de Mejora	0	0	-	0	0	-
TOTAL	5.412.008	6.849.906	-20,99	55.120.278	52.293.257	5,41
TASAS						
Tasa Fiscal sobre el Juego	178.609	724.364	-75,34	6.032.576	6.448.590	-6,45
Tasas Consejerías y Agencias	254.350	393.637	-35,38	3.163.760	2.595.215	21,91
TOTAL	432.959	1.118.001	-61,27	9.196.335	9.043.805	1,69
TOTAL RECAUDACIÓN	8.081.561	10.781.663	-25,04	90.713.921	89.180.437	1,72
	RECAUDACIÓN MENSUAL			RECAUDACIÓN ACUMULADA		
	NOVIEMBRE			NOVIEMBRE		
	2018	2017	% 18/17	2018	2017	% 18/17
OTROS INGRESOS DE DERECHO PÚBLICO						
Otros Ingresos de Derecho Público	1.280.993	1.833.715	-30,14	15.038.822	13.502.816	11,38
TOTAL RECAUDACIÓN	9.362.554	12.615.378	-25,78	105.752.743	102.683.253	2,99

Cifras en euros

Jaén. Recaudación mensual por conceptos



Jaén. Recaudación acumulada por conceptos



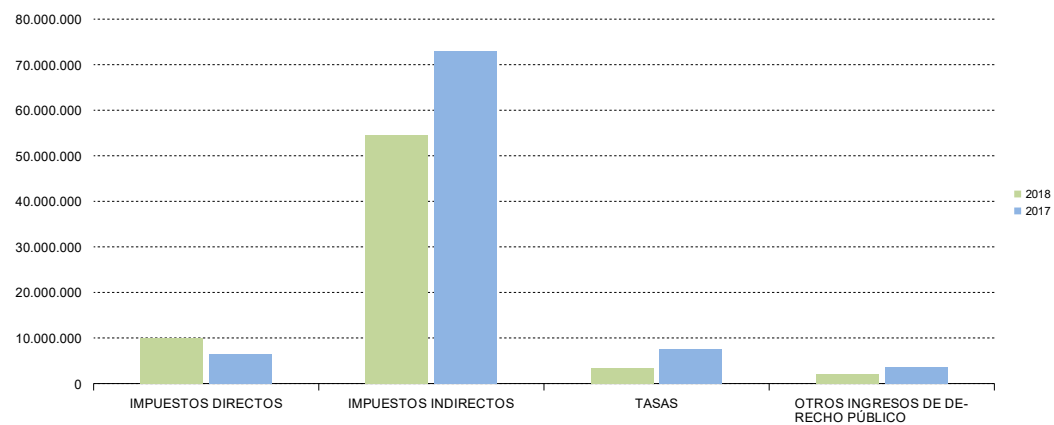
2.7. Málaga. Recaudación mensual 2018-2017

	RECAUDACIÓN MENSUAL			RECAUDACIÓN ACUMULADA		
	NOVIEMBRE			NOVIEMBRE		
	2018	2017	% 18/17	2018	2017	% 18/17
IMPUESTOS DIRECTOS						
Impuesto sobre Sucesiones y Donaciones	8.444.653	6.136.619	37,61	52.352.107	83.581.359	-37,36
Impuesto sobre el Patrimonio de las Personas Físicas	1.590.945	375.333	323,88	24.059.028	25.223.999	-4,62
Impuesto sobre Depósitos Bancarios	0	0	-	0	0	-
TOTAL	10.035.598	6.511.952	54,11	76.411.135	108.805.359	-29,77
IMPUESTOS INDIRECTOS						
Transmisiones Patrimoniales	38.627.834	56.048.539	-31,08	418.150.669	376.459.574	11,07
Actos Jurídicos Documentados	15.796.332	16.878.882	-6,41	149.096.493	106.132.508	40,48
Impuesto Actividades de Juego No Presenciales	0	0	-	0	0	-
Impuestos Ecológicos	47.299	42.548	11,17	282.831	219.412	28,90
Impuestos Extinguidos	0	0	-	0	0	-
Canon de Mejora	0	0	-	0	0	-
TOTAL	54.471.464	72.969.969	-25,35	567.529.993	482.811.494	17,55
TASAS						
Tasa Fiscal sobre el Juego	2.918.870	6.805.127	-57,11	31.257.785	35.072.145	-10,88
Tasas Consejerías y Agencias	437.707	801.987	-45,42	6.436.286	6.030.734	6,72
TOTAL	3.356.578	7.607.114	-55,88	37.694.071	41.102.879	-8,29
TOTAL RECAUDACIÓN	67.863.641	87.089.036	-22,08	681.635.200	632.719.731	7,73

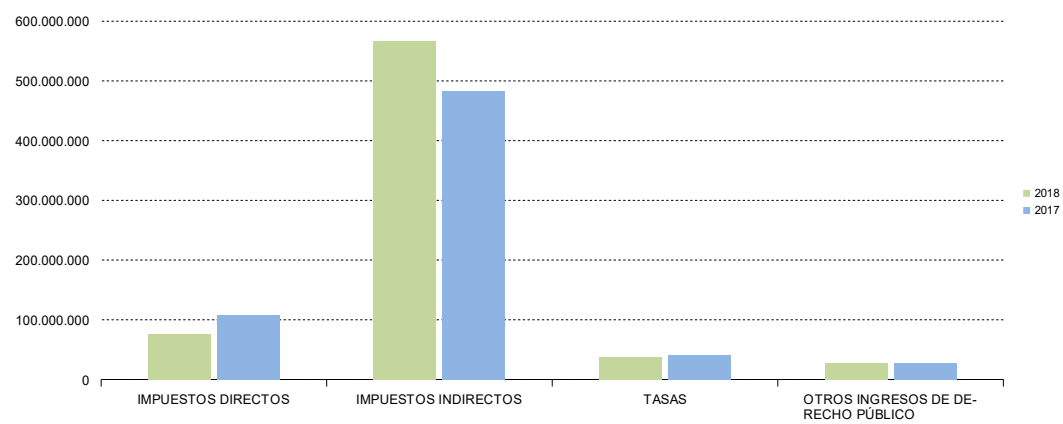
	RECAUDACIÓN MENSUAL			RECAUDACIÓN ACUMULADA		
	NOVIEMBRE			NOVIEMBRE		
	2018	2017	% 18/17	2018	2017	% 18/17
OTROS INGRESOS DE DERECHO PÚBLICO						
Otros Ingresos de Derecho Público	2.178.935	3.513.713	-37,99	28.093.145	27.299.810	2,91
TOTAL RECAUDACIÓN	70.042.576	90.602.748	-22,69	709.728.345	660.019.541	7,53

Cifras en euros

Málaga. Recaudación mensual por conceptos



Málaga. Recaudación acumulada por conceptos

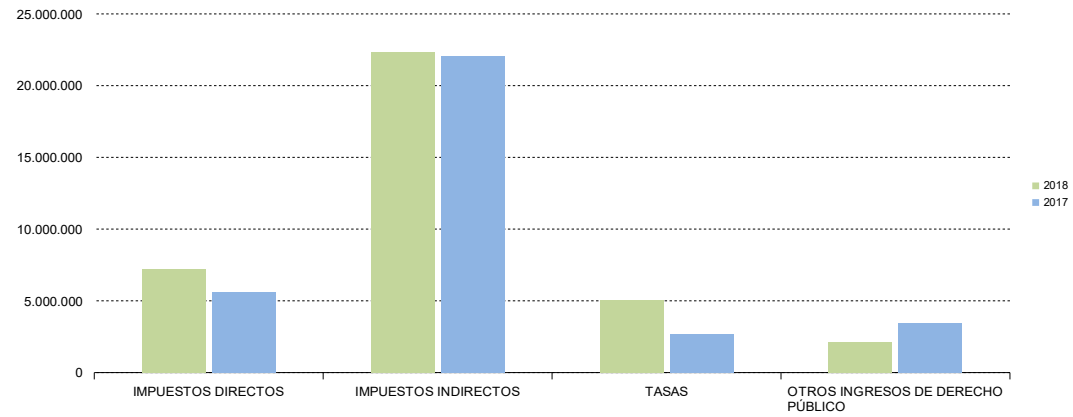


2.8. Sevilla. Recaudación mensual 2018-2017

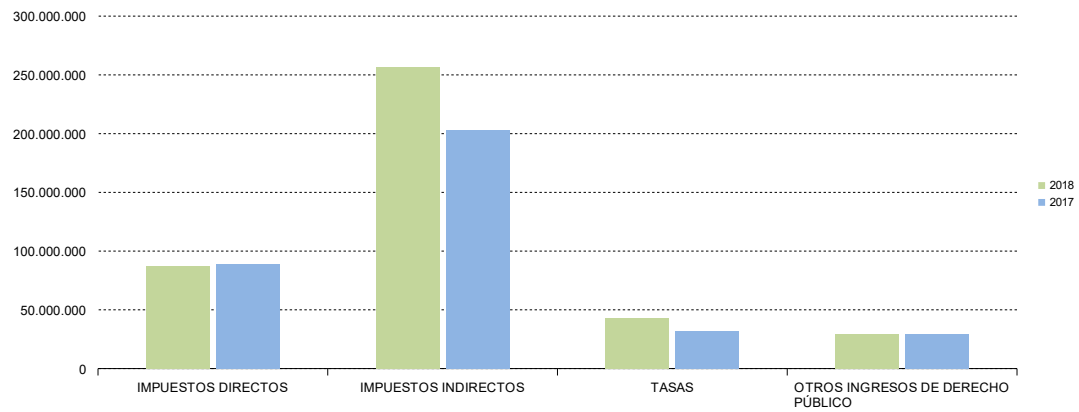
	RECAUDACIÓN MENSUAL			RECAUDACIÓN ACUMULADA		
	NOVIEMBRE			NOVIEMBRE		
	2018	2017	% 18/17	2018	2017	% 18/17
IMPUESTOS DIRECTOS						
Impuesto sobre Sucesiones y Donaciones	3.868.850	5.375.550	-28,03	65.699.204	65.908.865	-0,32
Impuesto sobre el Patrimonio de las Personas Físicas	3.323.036	214.780	-	21.632.612	22.912.532	-5,59
Impuesto sobre Depósitos Bancarios	0	0	-	0	0	-
TOTAL	7.191.886	5.590.330	28,65	87.331.816	88.821.397	-1,68
IMPUESTOS INDIRECTOS						
Transmisiones Patrimoniales	15.904.503	15.754.951	0,95	169.518.276	138.084.588	22,76
Actos Jurídicos Documentados	6.404.687	6.076.409	5,40	86.594.470	63.885.762	35,55
Impuesto Actividades de Juego No Presenciales	0	0	-	0	0	-
Impuestos Ecológicos	31.700	253.363	-87,49	971.838	1.268.618	-23,39
Impuestos Extinguidos	0	0	-	0	39.180	-100,00
Canon de Mejora	0	0	-	0	0	-
TOTAL	22.340.890	22.084.723	1,16	257.084.583	203.278.147	26,47
TASAS						
Tasa Fiscal sobre el Juego	4.454.837	1.925.345	131,38	35.073.621	25.899.246	35,42
Tasas Consejerías y Agencias	565.737	784.951	-27,93	7.976.706	6.168.273	29,32
TOTAL	5.020.574	2.710.297	85,24	43.050.327	32.067.519	34,25
TOTAL RECAUDACIÓN	34.553.350	30.385.350	13,72	387.466.726	324.167.063	19,53
	RECAUDACIÓN MENSUAL			RECAUDACIÓN ACUMULADA		
	NOVIEMBRE			NOVIEMBRE		
	2018	2017	% 18/17	2018	2017	% 18/17
OTROS INGRESOS DE DERECHO PÚBLICO						
Otros Ingresos de Derecho Público	2.114.619	3.452.455	-38,75	28.953.982	29.526.502	-1,94
TOTAL RECAUDACIÓN	36.667.969	33.837.805	8,36	416.420.708	353.693.565	17,73

Cifras en euros

Sevilla. Recaudación mensual por conceptos



Sevilla. Recaudación acumulada por conceptos



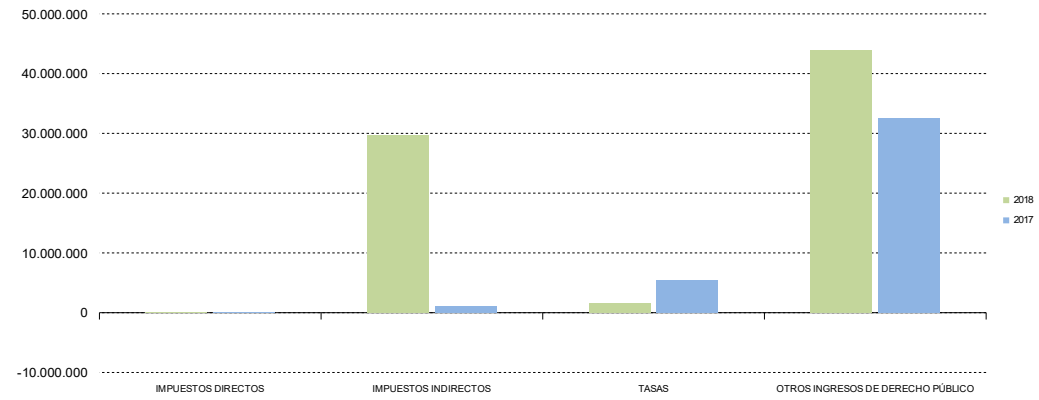
2.9. Servicios Centrales. Recaudación mensual 2018-2017

	RECAUDACIÓN MENSUAL			RECAUDACIÓN ACUMULADA		
	NOVIEMBRE			NOVIEMBRE		
	2018	2017	% 18/17	2018	2017	% 18/17
IMPUESTOS DIRECTOS						
Impuesto sobre Sucesiones y Donaciones	0	0	-	0	0	-
Impuesto sobre el Patrimonio de las Personas Físicas	0	0	-	0	0	-
Impuesto sobre Depósitos Bancarios	-15.781	1.597	-	-11.402	26.811.950	-100,04
TOTAL	-15.781	1.597	-	-11.402	26.811.950	-100,04
IMPUESTOS INDIRECTOS						
Transmisiones Patrimoniales	2.952	5.662	-47,87	28.894	31.185	-7,35
Actos Jurídicos Documentados	319.155	486.268	-34,37	2.763.838	2.811.070	-1,68
Impuesto Actividades de Juego No Presenciales	0	36.218	-100,00	18.061.114	14.330.330	26,03
Impuestos Ecológicos	0	0	-	0	0	-
Impuestos Extinguidos	0	0	-	0	0	-
Canon de Mejora	29.422.867	505.684	-	130.693.615	128.422.322	1,77
TOTAL	29.744.973	1.033.832	-	151.547.461	145.594.907	4,09
TASAS						
Tasa Fiscal sobre el Juego	4.181	8.560	-51,16	58.347	28.356	105,77
Tasas Consejerías y Agencias	1.629.471	5.448.167	-70,09	6.926.224	20.778.447	-66,67
TOTAL	1.633.651	5.456.727	-70,06	6.984.571	20.806.803	-66,43
TOTAL RECAUDACIÓN	31.362.844	6.492.156	383,09	158.520.631	193.213.660	-17,96

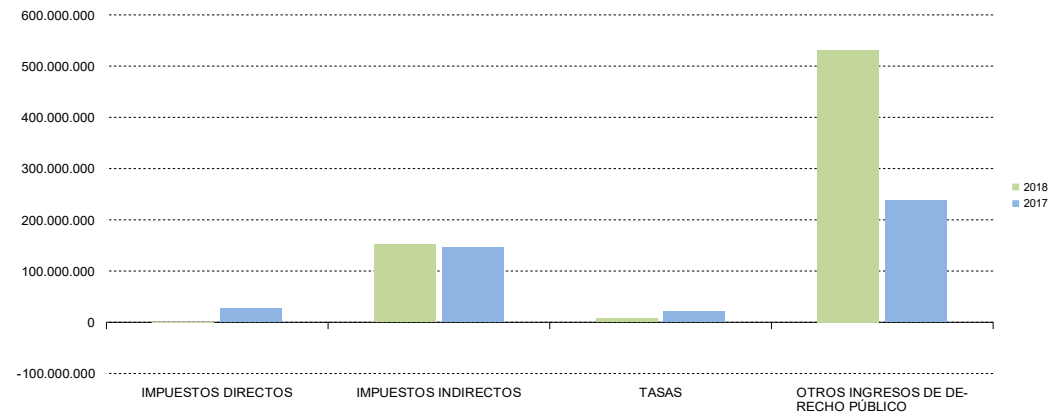
	RECAUDACIÓN MENSUAL			RECAUDACIÓN ACUMULADA		
	NOVIEMBRE			NOVIEMBRE		
	2018	2017	% 18/17	2018	2017	% 18/17
OTROS INGRESOS DE DERECHO PÚBLICO						
Otros Ingresos de Derecho Público	43.888.021	32.598.878	34,63	531.408.358	237.847.610	123,42
TOTAL RECAUDACIÓN	75.250.864	39.091.034	92,50	689.928.989	431.061.270	60,05

Cifras en euros

Servicios Centrales. Recaudación mensual por conceptos



Servicios Centrales. Recaudación acumulada por conceptos



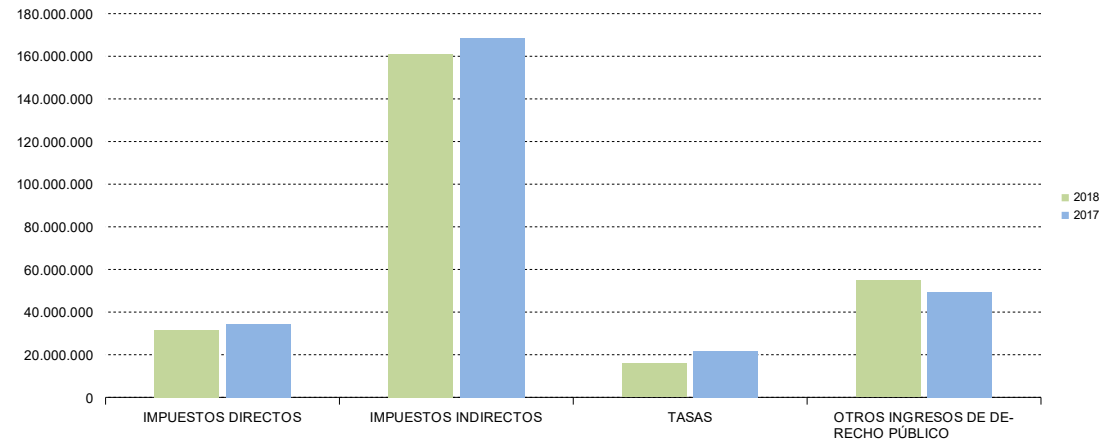
2.10. Recaudación total de los Tributos gestionados por la Junta de Andalucía, Agencias Administrativas y Agencias de Régimen Especial. Desglose por Conceptos

	RECAUDACIÓN MENSUAL			RECAUDACIÓN ACUMULADA		
	NOVIEMBRE			NOVIEMBRE		
	2018	2017	% 18/17	2018	2017	% 18/17
IMPUESTOS DIRECTOS						
Impuesto sobre Sucesiones y Donaciones	24.652.628	33.726.673	-26,90	263.198.814	322.797.411	-18,46
Impuesto sobre el Patrimonio de las Personas Físicas	6.794.808	603.157	-	79.890.937	81.988.269	-2,56
Impuesto sobre Depósitos Bancarios	-15.781	1.597	-	-11.402	26.811.950	-100,04
TOTAL	31.431.655	34.331.428	-8,45	343.078.348	431.597.630	-20,51
IMPUESTOS INDIRECTOS						
Transmisiones Patrimoniales	93.645.729	124.532.532	-24,80	1.014.783.340	897.850.967	13,02
Actos Jurídicos Documentados	36.745.543	42.064.586	-12,64	399.483.842	335.222.473	19,17
Impuesto Actividades de Juego No Presenciales	0	36.218	-100,00	18.061.114	14.330.330	26,03
Impuestos Ecológicos	1.102.123	1.472.360	-25,15	5.952.607	6.810.109	-12,59
Impuestos Extinguidos	0	0	-	0	76.377	-100,00
Canon de Mejora	29.422.867	505.684	-	130.693.615	128.422.322	1,77
TOTAL	160.916.262	168.611.380	-4,56	1.568.974.518	1.382.712.578	13,47
TASAS						
Tasa Fiscal sobre el Juego	11.574.017	12.526.096	-7,60	127.966.488	122.904.096	4,12
Tasas Consejerías y Agencias	4.304.603	9.335.998	-53,89	40.554.460	50.697.987	-20,01
TOTAL	15.878.619	21.862.094	-27,37	168.520.948	173.602.083	-2,93
TOTAL RECAUDACIÓN	208.226.536	224.804.902	-7,37	2.080.573.815	1.987.912.290	4,66

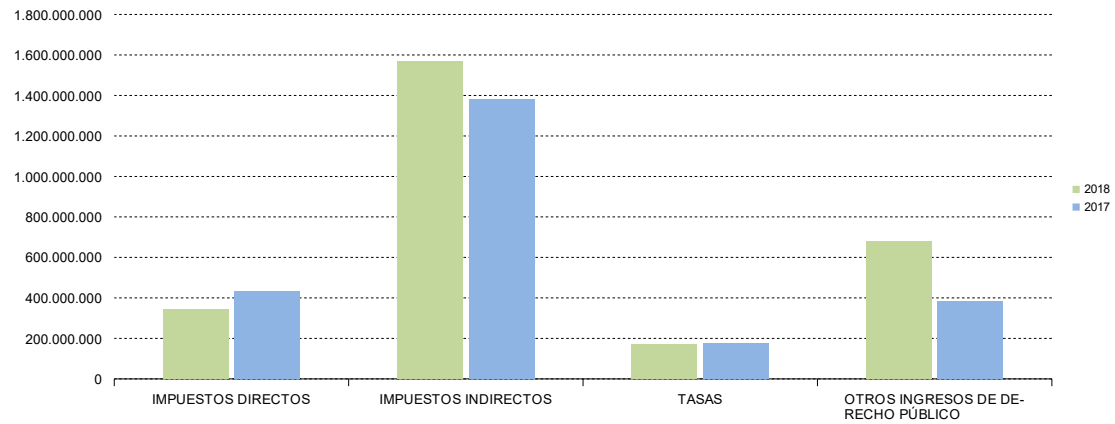
	RECAUDACIÓN MENSUAL			RECAUDACIÓN ACUMULADA		
	NOVIEMBRE			NOVIEMBRE		
	2018	2017	% 18/17	2018	2017	% 18/17
OTROS INGRESOS DE DERECHO PÚBLICO						
Otros Ingresos de Derecho Público	54.798.302	49.490.840	10,72	677.058.363	384.644.501	76,02
TOTAL RECAUDACIÓN	263.024.838	274.295.742	-4,11	2.757.632.178	2.372.556.791	16,23

Cifras en euros

Total Andalucía. Recaudación mensual por conceptos



Total Andalucía. Recaudación acumulada por conceptos



3.1. Tasas y Otros Ingresos de Derecho Público distribuidos por Consejerías, Agencias Administrativas y Agencias de Régimen Especial

	RECAUDACIÓN MENSUAL			RECAUDACIÓN ACUMULADA		
	NOVIEMBRE			NOVIEMBRE		
	2.018	2.017	% 18/17	2018	2017	% 18/17
Presidencia y Administración Local	54.972	284.024	-80,65	860.229	1.696.444	-49,29
Parlamento de Andalucía	0	0	-	0	0	-
Deuda Pública	0	0	-	0	0	-
Cámara de Cuentas	0	0	-	0	0	-
Consejo Consultivo de Andalucía	0	0	-	0	0	-
Consejo Audiovisual de Andalucía	0	0	-	0	0	-
Consejo de la Transparencia y Protección de Datos de Andalucía	0	0	-	0	0	-
Consejería de Economía y Conocimiento	504	0	-	-5.389	-1.596	-237,70
I. Estadística y Cartografía Andalucía	908	6.292	-85,56	22.075	8.377	163,50
Agencia de Defensa de la Competencia	959	15.568	-93,84	701.167	-16.208	-
Consejería de Hacienda y Administración Pública	34.136.539	25.359.898	34,61	541.052.976	259.435.116	108,55
Instituto Andaluz Adm. Pública	114	43.599	-99,74	546.667	887.844	-38,43
Agencia Tributaria de Andalucía	692	11.731	-94,10	1.399	11.731	-88,07
Consejería de Educación	1.266.259	2.180.919	-41,94	20.676.989	19.125.972	8,11
Agencia Andaluza de Evaluación Educativa	0	0	-	1	0	-
Instituto Andaluz de Enseñanzas Artísticas Superiores	0	0	-	0	0	-
Consejería de Salud	61.143	90.484	-32,43	689.089	668.385	3,10
Servicio Andaluz de Salud	29.291.830	30.598.658	-4,27	208.211.737	196.063.282	6,20
Consejería Igualdad y Políticas Sociales	468.648	1.031.220	-54,55	7.032.037	6.936.961	1,37
Instituto Andaluz de la Mujer	33.528	3.485	862,15	275.095	335.492	-18,00
Instituto Andaluz de la Juventud	17.799	40.146	-55,66	292.473	317.545	-7,90
Consejería de Justicia e Interior	10.068	14.975	-32,77	163.192	109.782	48,65
Consejería de Empleo, Empresa y Comercio	104.275	11.325	820,72	3.006.893	2.774.969	8,36
I.A. Prevención Riesgos Laborales	274.677	0	-	4.580.900	3.520.479	30,12
Servicio Andaluz de Empleo	714.882	0	-	6.452.215	7.480.594	-13,75
Consejería de Fomento y Vivienda	417.432	110.342	278,31	4.423.461	3.926.059	12,67
Consejería de Turismo y Deporte	157.930	522.957	-69,80	790.793	548.559	44,16
Consejería de Cultura	16.778	172.238	-90,26	167.117	143.878	16,15
Patronato la Alhambra y Generalife	1.177.243	0	-	30.311.247	27.241.858	11,27
Centro Andaluz Arte Contemporáneo	0	0	-	53.070	33.433	58,73
Consejería Agric. Pesca y Des. Rural	111.591	182.696	-38,92	1.524.515	1.558.379	-2,17
I.A.I.F.A.P.A.P.E*	11.140	35.663	-68,76	853.413	490.758	73,90
Agencia Gestión Agraria Pesquera Andalucía	20.949	0	-	263.015	235.820	11,53
Consejería Medio Amb. Y Ord. Terr.	2.325.497	6.263.147	-62,87	12.606.056	24.712.670	-48,99
Fondo Andaluz de Garantía Agraria	562	0	-	26.880	0	-
Total Recaudación	70.676.921	66.979.367	5,52	845.579.311	558.246.584	51,47

* Instituto Andaluz de Investigación y Formación Agraria, Pesquera, Alimentaria y de la Producción Ecológica

3.2. Tasas 2018-2017

	RECAUDACIÓN MENSUAL			RECAUDACIÓN ACUMULADA		
	NOVIEMBRE			NOVIEMBRE		
	2018	2017	% 18/17	2018	2017	% 18/17
Presidencia y Administración Local	54.972	284.024	-80,65	859.566	1.695.508	-49,30
Parlamento de Andalucía	0	0	-	0	0	-
Deuda Pública	0	0	-	0	0	-
Cámara de Cuentas	0	0	-	0	0	-
Consejo Consultivo de Andalucía	0	0	-	0	0	-
Consejo Audiovisual de Andalucía	0	0	-	0	0	-
Consejo de la Transparencia y Protección de Datos de Andalucía	0	0	-	0	0	-
Consejería de Economía y Conocimiento	0	0	-	0	0	-
I. Estadística y Cartografía Andalucía	0	19	-100,00	53	1.351	-96,10
Agencia de Defensa de la Competencia	0	0	-	0	0	-
Consejería de Hacienda y Administración Pública	11.890.156	12.790.083	-7,04	130.228.877	124.492.926	4,61
Instituto Andaluz Adm. Pública	78	43.341	-99,82	478.683	880.783	-45,65
Agencia Tributaria de Andalucía	0	0	-	0	0	-
Consejería de Educación	599.484	1.074.801	-44,22	12.773.642	11.878.903	7,53
Agencia Andaluza de Evaluación Educativa	0	0	-	0	0	-
Instituto Andaluz de Enseñanzas Artísticas Superiores	0	0	-	0	0	-
Consejería de Salud	61.143	90.474	-32,42	689.046	667.502	3,23
Servicio Andaluz de Salud	235.688	403.228	-41,55	3.449.680	2.338.787	47,50
Consejería Igualdad y Políticas Sociales	0	0	-	0	0	-
Instituto Andaluz de la Mujer	0	0	-	0	0	-
Instituto Andaluz de la Juventud	0	0	-	0	0	-
Consejería de Justicia e Interior	751	7.232	-89,61	28.919	30.027	-3,69
Consejería de Empleo, Empresa y Comercio	92.991	1.967	-	1.071.095	1.006.497	6,42
I.A. Prevención Riesgos Laborales	0	0	-	0	0	-
Servicio Andaluz de Empleo	0	0	-	0	0	-
Consejería de Fomento y Vivienda	417.357	112.051	272,47	4.421.778	3.915.679	12,92
Consejería de Turismo y Deporte	77.564	521.910	-85,14	354.941	340.129	4,35
Consejería de Cultura	6.971	78.977	-91,17	63.781	49.864	27,91
Patronato la Alhambra y Generalife	0	0	-	0	0	-
Centro Andaluz Arte Contemporáneo	0	0	-	0	0	-
Consejería Agric. Pesca y Des. Rural	111.165	182.696	-39,15	1.447.445	1.540.015	-6,01
I.A.I.F.A.P.A.P.E*	4.802	8.143	-41,03	47.388	51.440	-7,88
Agencia Gestión Agraria Pesquera Andalucía	0	0	-	0	0	-
Consejería Medio Amb. Y Ord. Terr.	2.325.497	6.263.147	-62,87	12.606.056	24.712.670	-48,99
Fondo Andaluz de Garantía Agraria	0	0	-	0	0	-
Total Recaudación	15.878.619	21.862.094	-27,37	168.520.948	173.602.083	-2,93

* Instituto Andaluz de Investigación y Formación Agraria, Pesquera, Alimentaria y de la Producción Ecológica

3.3. Otros Ingresos de Derecho Público 2018-2017

	RECAUDACIÓN MENSUAL			RECAUDACIÓN ACUMULADA		
	NOVIEMBRE			NOVIEMBRE		
	2018	2017	% 18/17	2018	2017	% 18/17
Presidencia y Administración Local	0	0	-	662	936	-29,27
Parlamento de Andalucía	0	0	-	0	0	-
Deuda Pública	0	0	-	0	0	-
Cámara de Cuentas	0	0	-	0	0	-
Consejo Consultivo de Andalucía	0	0	-	0	0	-
Consejo Audiovisual de Andalucía	0	0	-	0	0	-
Consejo de la Transparencia y Protección de Datos de Andalucía	0	0	-	0	0	-
Consejería de Economía y Conocimiento	504	0	-	-5.389	-1.596	-237,70
I. Estadística y Cartografía Andalucía	908	6.273	-85,52	22.022	7.027	213,41
Agencia de Defensa de la Competencia	959	15.568	-93,84	701.167	-16.208	-
Consejería de Hacienda y Administración Pública	22.246.382	12.569.815	76,98	410.824.100	134.942.190	204,44
Instituto Andaluz Adm. Pública	36	258	-86,02	67.984	7.062	862,73
Agencia Tributaria de Andalucía	692	11.731	-94,10	1.399	11.731	-88,07
Consejería de Educación	666.776	1.106.118	-39,72	7.903.347	7.247.070	9,06
Agencia Andaluza de Evaluación Educativa	0	0	-	1	0	-
Instituto Andaluz de Enseñanzas Artísticas Superiores	0	0	-	0	0	-
Consejería de Salud	0	10	-100,00	43	882	-95,07
Servicio Andaluz de Salud	29.056.141	30.195.430	-3,77	204.762.057	193.724.495	5,70
Consejería Igualdad y Políticas Sociales	468.648	1.031.220	-54,55	7.032.037	6.936.961	1,37
Instituto Andaluz de la Mujer	33.528	3.485	862,15	275.095	335.492	-18,00
Instituto Andaluz de la Juventud	17.799	40.146	-55,66	292.473	317.545	-7,90
Consejería de Justicia e Interior	9.317	7.743	20,33	134.273	79.754	68,36
Consejería de Empleo, Empresa y Comercio	11.284	9.359	20,57	1.935.798	1.768.472	9,46
I.A. Prevención Riesgos Laborales	274.677	0	-	4.580.900	3.520.479	30,12
Servicio Andaluz de Empleo	714.882	0	-	6.452.215	7.480.594	-13,75
Consejería de Fomento y Vivienda	75	-1.709	104,37	1.683	10.379	-83,78
Consejería de Turismo y Deporte	80.367	1.047	-	435.852	208.429	109,11
Consejería de Cultura	9.807	93.261	-89,48	103.337	94.014	9,92
Patronato la Alhambra y Generalife	1.177.243	0	-	30.311.247	27.241.858	11,27
Centro Andaluz Arte Contemporáneo	0	0	-	53.070	33.433	58,73
Consejería Agric. Pesca y Des. Rural	426	0	-	77.070	18.364	319,67
I.A.I.F.A.P.A.P.E*	6.338	27.519	-76,97	806.025	439.318	83,47
Agencia Gestión Agraria Pesquera Andalucía	20.949	0	-	263.015	235.820	11,53
Consejería Medio Amb. Y Ord. Terr.	0	0	-	0	0	-
Fondo Andaluz de Garantía Agraria	562	0	-	26.880	0	-
Total Recaudación	54.798.302	45.117.273	21,46	677.058.363	384.644.501	76,02

* Instituto Andaluz de Investigación y Formación Agraria, Pesquera, Alimentaria y de la Producción Ecológica