



Junta de Andalucía

Consejería de Turismo, Regeneración,
Justicia y Administración Local

Estadística de Asistencia Jurídica Gratuita en Andalucía. 2020

-
- 1 **Número de solicitudes de asistencia jurídica gratuita en Andalucía por provincia.**
 - 2 **Evolución del número de solicitudes de asistencia jurídica gratuita en Andalucía.**
 - 3 **Número de resoluciones aprobatorias y denegatorias evacuadas por las comisiones de asistencia jurídica gratuita en Andalucía por provincia.**
 - 4 **Evolución del número de resoluciones aprobatorias y denegatorias evacuadas por las comisiones de asistencia jurídica gratuita en Andalucía.**
 - 5 **Número de beneficiarios del derecho de asistencia jurídica gratuita en Andalucía por provincia.**
 - 6 **Evolución del número de beneficiarios del derecho de asistencia jurídica gratuita en Andalucía**
 - 7 **Número de guardias, actuaciones realizadas y personas atendidas en los servicios de guardias en Andalucía por provincia.**
 - 8 **Evolución del número de guardias y personas atendidas en los servicios de guardia en Andalucía.**
 - 9 **Pagos efectuados a los colegios de abogados y procuradores por la prestación de servicios por provincia y tipo.**
 - 10 **Evolución de los pagos efectuados a los colegios de abogados y procuradores por la prestación de servicios según tipo por provincia.**
 - 11 **Evolución de número de resoluciones aprobatorias y denegatorias evacuadas por las comisiones de asistencia jurídica gratuita en Andalucía**
-



Junta de Andalucía

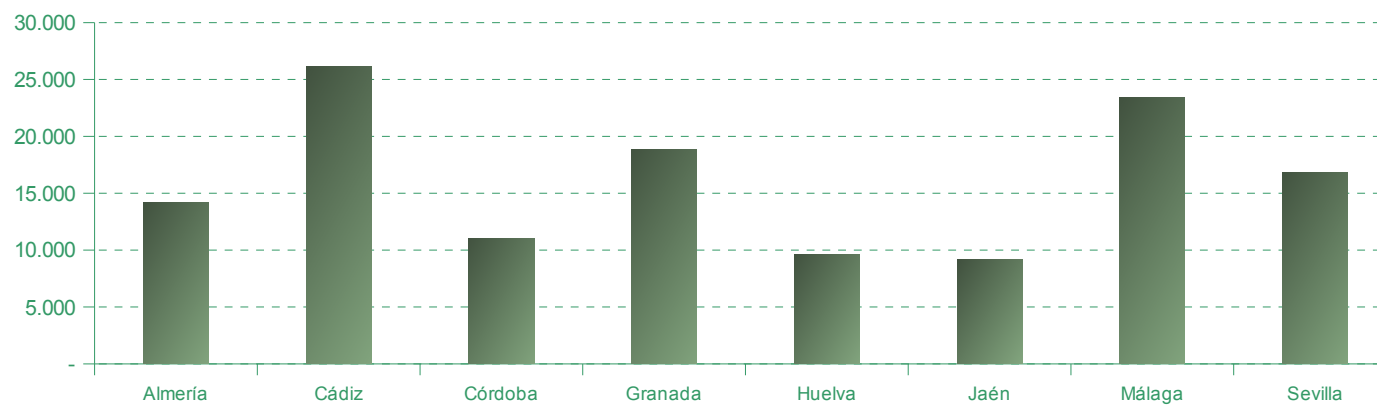
Consejería de Turismo, Regeneración,
Justicia y Administración Local

Estadística de Asistencia Jurídica Gratuita en Andalucía. 2020

1. Número de solicitudes de asistencia jurídica gratuita en Andalucía por provincia.

	Almería	Cádiz	Córdoba	Granada	Huelva	Jaén	Málaga	Sevilla	Andalucía
Personas físicas	14.144	26.122	10.984	18.891	9.589	9.145	23.414	16.840	129.129

Número de solicitudes de asistencia jurídica gratuita en Andalucía por provincia, 2020.





Junta de Andalucía

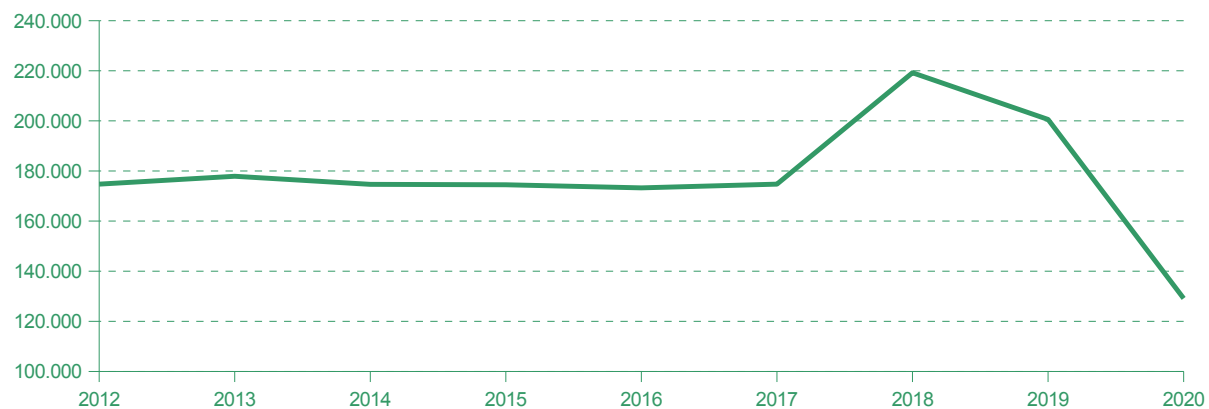
Consejería de Turismo, Regeneración,
Justicia y Administración Local

Estadística de Asistencia Jurídica Gratuita en Andalucía. 2020

2. Evolución del número de solicitudes de asistencia jurídica gratuita en Andalucía.

	2012	2013	2014	2015	2016	2017	2018	2019	2020
Personas físicas	174.751	177.896	174.650	174.486	173.268	174.749	219.226	200.595	129.129

Evolución del número de solicitudes de asistencia jurídica gratuita en Andalucía, 2012-2020.



3. Número de resoluciones aprobatorias y denegatorias evacuadas por las comisiones de asistencia jurídica gratuita en Andalucía por provincia.

	Almería	Cádiz	Córdoba	Granada	Huelva	Jaén	Málaga	Sevilla	Andalucía
Resoluciones aprobatorias	13.225	23.697	9.402	17.372	8.497	7.104	20.962	14.222	114.481
<i>Jurisdicción civil ^a</i>	2.033	9.416	4.385	3.598	2.804	2.895	6.364	4.664	36.159
<i>Jurisdicción penal ^b</i>	6.159	11.894	4.130	8.281	5.266	3.880	11.935	9.052	60.597
<i>Jurisdicción contencioso-administrativo, social, militar y otros</i>	5.033	2.387	887	5.493	427	329	2.663	506	17.725
Resoluciones denegatorias	841	2.038	883	1.233	718	1.741	2.213	2.367	12.034
<i>Denegaciones ^c</i>	836	1.833	854	1.089	611	1.741	2.162	2.138	11.264
<i>Informes de insostenibilidad de la pretensión ^d</i>	5	205	29	144	107	-	51	229	770
Resoluciones de archivo	70	272	583	120	233	243	-	25	1.546
Otros ^e	8	115	116	166	141	57	239	226	1.068
Total Expedientes	14.144	26.122	10.984	18.891	9.589	9.145	23.414	16.840	129.129

^a Incluye los procedimientos civiles en los que sea preceptiva legalmente la intervención de abogado o, no siéndolo, sea expresamente requerido por el Juzgado o Tribunal.

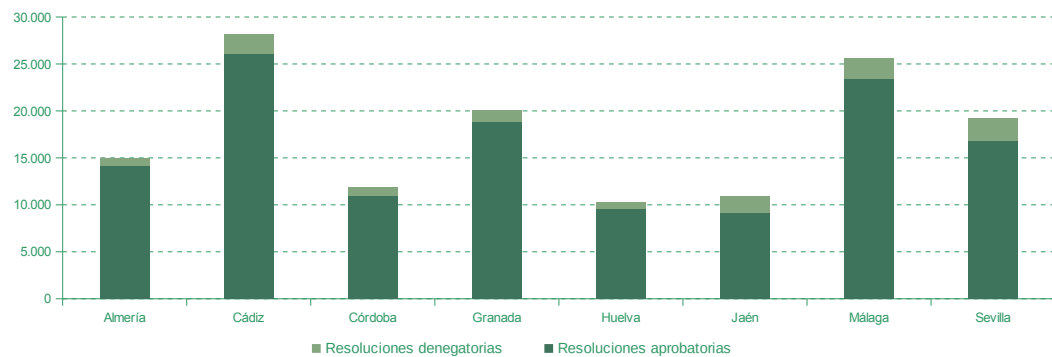
^b Procedimientos con Tribunal del Jurado, penal general, abreviado, menor, vigilancia penitenciaria y los delitos leves cuando se requiera expresamente por el Juzgado.

^c Resoluciones de la Comisión denegatorias del derecho a la asistencia jurídica gratuita por no cumplirse los requisitos legalmente exigidos.

^d Incluye aquellos procedimientos en los que se considera que la pretensión que pretende hacerse valer es inviable o indefinible, desestimándose la misma por la Comisión.

^e Incluye los expedientes resueltos sin identificar, pendientes de procesar por el sistema informático, pendientes de resolver e impugnaciones.

Número de resoluciones aprobatorias y denegatorias evacuadas por las comisiones de asistencia jurídica gratuita en Andalucía por provincia, 2020.



4. Evolución del número de resoluciones aprobatorias y denegatorias evacuadas por las comisiones de asistencia jurídica gratuita en Andalucía

	2012	2013	2014	2015	2016	2017	2018	2019	2020
Resoluciones aprobatorias	159.804	162.284	159.593	158.185	157.359	157.052	194.363	174.771	114.481
<i>Jurisdicción civil</i> ^a	49.115	50.889	57.211	59.111	52.289	52.151	51.483	49.763	36.159
<i>Jurisdicción penal</i> ^b	98.187	98.949	89.780	88.552	91.574	84.554	87.646	84.076	60.597
<i>Jurisdicción contencioso-administrativo, social, militar y otros</i>	12.502	12.446	12.602	10.522	13.496	20.347	55.234	40.932	17.725
Resoluciones denegatorias	14.471	14.973	14.880	16.301	15.817	15.080	16.729	18.118	12.034
<i>Denegaciones</i> ^c	13.412	14.438	14.219	15.530	14.591	13.953	15.431	16.833	11.264
<i>Informes de insostenibilidad de la pretensión</i> ^d	1.059	535	661	771	1.226	1.127	1.298	1.285	770
Resoluciones de archivo	-	-	-	-	36	417	29	71	1.546
Otros ^e	476	639	177	-	56	2.200	8.105	7.635	1.068
Total Expedientes	174.751	177.896	174.650	174.486	173.268	174.749	219.226	200.595	129.129

^a Incluye los procedimientos civiles en los que sea preceptiva legalmente la intervención de abogado o, no siéndolo, sea expresamente requerido por el Juzgado o Tribunal.

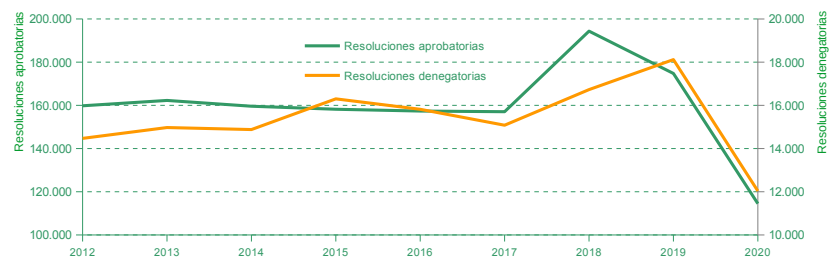
^b Procedimientos con Tribunal del Jurado, penal general, abreviado, menor, vigilancia penitenciaria y los delitos leves cuando se requiera expresamente por el Juzgado.

^c Resoluciones de la Comisión denegatorias del derecho a la asistencia jurídica gratuita por no cumplirse los requisitos legalmente exigidos.

^d Incluye aquellos procedimientos en los que se considera que la pretensión que pretende hacerse valer es inviable o indefendible, desestimándose la misma por la Comisión.

^e Incluye los expedientes resueltos sin identificar, pendientes de procesar por el sistema informático, pendientes de resolver e impugnaciones.

Evolución de número de resoluciones evacuadas por las comisiones de asistencia jurídica gratuita en Andalucía, 2012-2020.





Junta de Andalucía

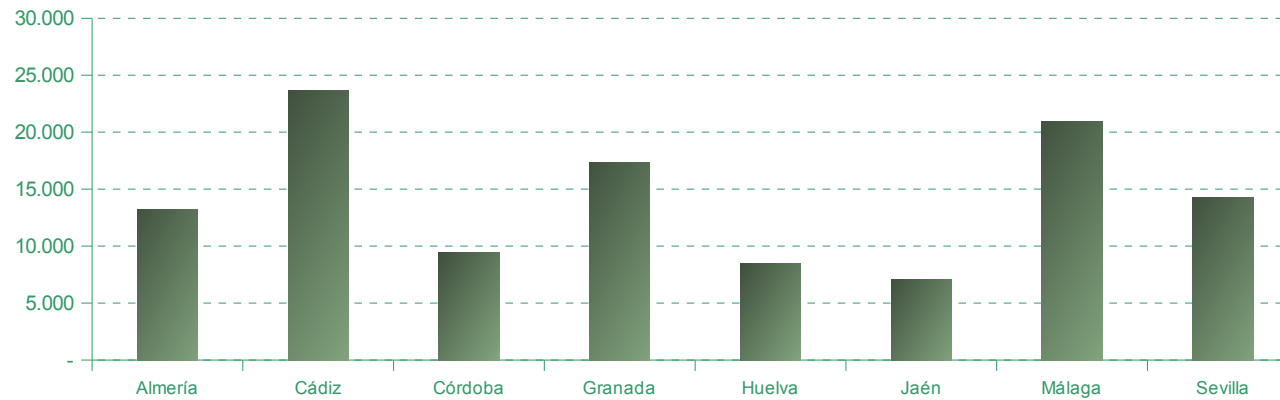
Consejería de Turismo, Regeneración,
Justicia y Administración Local

Estadística de Asistencia Jurídica Gratuita en Andalucía. 2020

5. Número de beneficiarios del derecho de asistencia jurídica gratuita en Andalucía por provincia.

	Almería	Cádiz	Córdoba	Granada	Huelva	Jaén	Málaga	Sevilla	Andalucía
Total	13.225	23.697	9.402	17.372	8.497	7.104	20.962	14.222	114.481

Número de beneficiarios del derecho de asistencia jurídica gratuita en Andalucía por provincia, 2020.





Junta de Andalucía

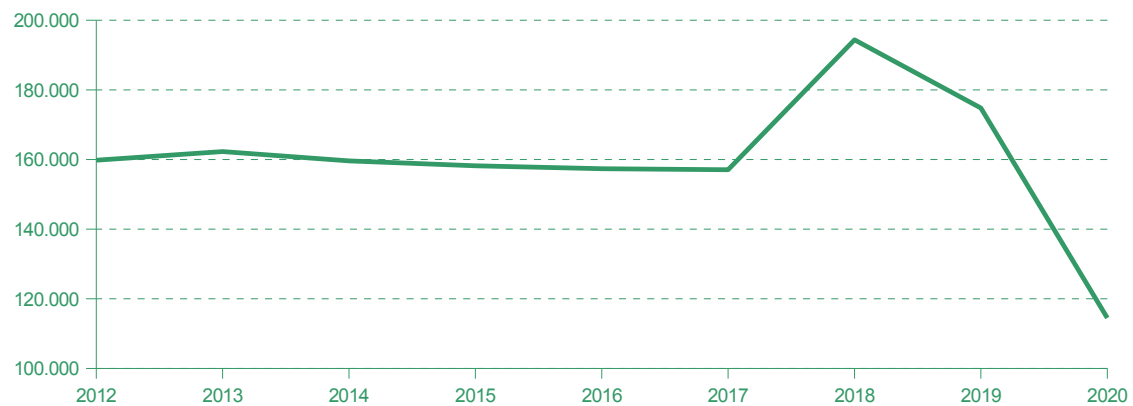
Consejería de Turismo, Regeneración,
Justicia y Administración Local

Estadística de Asistencia Jurídica Gratuita en Andalucía. 2020

6. Evolución del número de beneficiarios del derecho de asistencia jurídica gratuita en Andalucía.

	2012	2013	2014	2015	2016	2017	2018	2019	2020
Total	159.804	162.284	159.593	158.185	157.359	157.052	194.363	174.771	114.481

Evolución del número de beneficiarios del derecho de asistencia jurídica gratuita en Andalucía, 2012-2020.



7. Número de guardias, actuaciones realizadas y personas atendidas en los servicios de guardias en Andalucía por provincia.

7. A.- Número de guardias realizadas en los servicios de guardias de asistencia jurídica gratuita en Andalucía por provincia y turno especial.

	Almería	Cádiz	Córdoba	Granada	Huelva	Jaén	Málaga	Sevilla	Andalucía
Total	4.903	9.482	4.597	7.566	3.640	4.285	14.753	12.587	61.813

Nota: El motivo por el que aparecen algunas cifras con decimales es porque las guardias se pueden prestar de forma fraccionada: en cuartos, mitad o tres cuartos. Según la Orden de 7 de abril de 2020, por la que se determina el número de guardias que corresponde realizar a los Colegios de Abogados de Andalucía durante el ejercicio 2020, el número aprobado para algunos colegios incluye decimales, lo que queda justificado en el artículo 3 de dicha Orden que habilita para el fraccionamiento de las guardias.

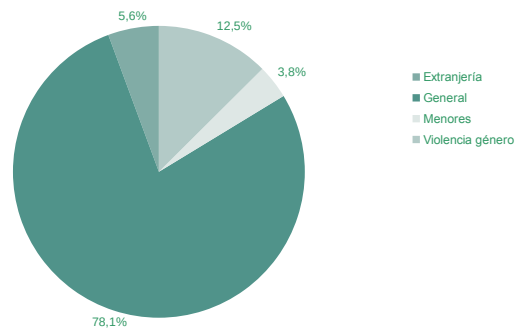
7. B.- Número de actuaciones realizadas en los servicios de guardias de asistencia jurídica gratuita en Andalucía por provincia y turno especial.

	Almería	Cádiz	Córdoba	Granada	Huelva	Jaén	Málaga	Sevilla	Andalucía
Extranjería	366	342	366	935	-	-	729	367	3.105
General	4.263	8.196	2.703	4.916	4.243	3.164	12.365	11.007	50.857
Menores	367	380	262	366	46	46	610	617	2.694
Violencia género	365	2.036	1.434	3.556	2.591	1.098	3.296	4.773	19.149
Total	5.361	10.954	4.765	9.773	6.880	4.308	17.000	16.764	75.805

7. C.- Número de personas atendidas en los servicios de guardias de asistencia jurídica gratuita en Andalucía por provincia y turno especial.

	Almería	Cádiz	Córdoba	Granada	Huelva	Jaén	Málaga	Sevilla	Andalucía
Extranjería	468	917	755	2.110	989	3	1.901	448	7.591
General	10.128	15.435	6.422	11.710	5.422	7.862	26.405	21.800	105.184
Menores	530	895	555	610	138	204	664	1.465	5.061
Violencia género	681	3.838	1.045	2.030	1.080	1.251	4.185	2.793	16.903
Total	11.807	21.085	8.777	16.460	7.629	9.320	33.155	26.506	134.739

Número de personas atendidas en los servicios de guardias de asistencia jurídica gratuita en Andalucía por turno especial, 2020.



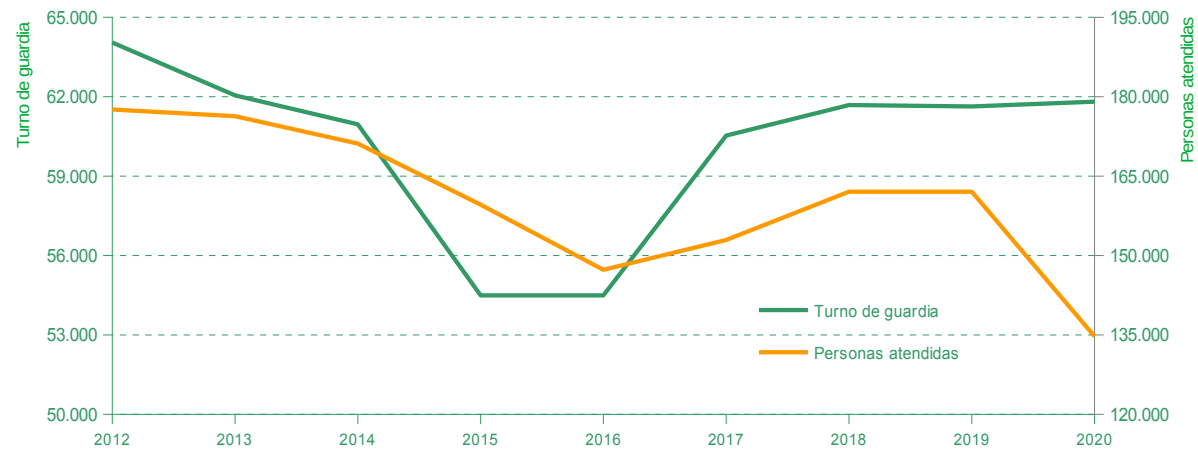
Estadística de Asistencia Jurídica Gratuita en Andalucía. 2020

8. Evolución del número de guardias y personas atendidas en los servicios de guardia en Andalucía.

	2012	2013	2014	2015	2016	2017	2018	2019	2020
Turno de guardia	64.050	62.050	60.955	54.495	54.495	60.531	61.684	61.633	61.813
Personas atendidas	177.573	176.326	171.147	159.608	147.317	152.952	162.071	162.071	134.739

Nota: El motivo por el que aparecen algunas cifras con decimales es porque las guardias se pueden prestar de forma fraccionada: en cuartos, mitad o tres cuartos. Según la Orden de 7 de abril de 2020, por la que se determina el número de guardias que corresponde realizar a los Colegios de Abogados de Andalucía durante el ejercicio 2020, el número aprobado para algunos colegios incluye decimales, lo que queda justificado en el artículo 3 de dicha Orden que habilita para el fraccionamiento de las guardias.

Evolución del número de guardias y personas atendidas en los servicios de guardia en Andalucía, 2012-2020.

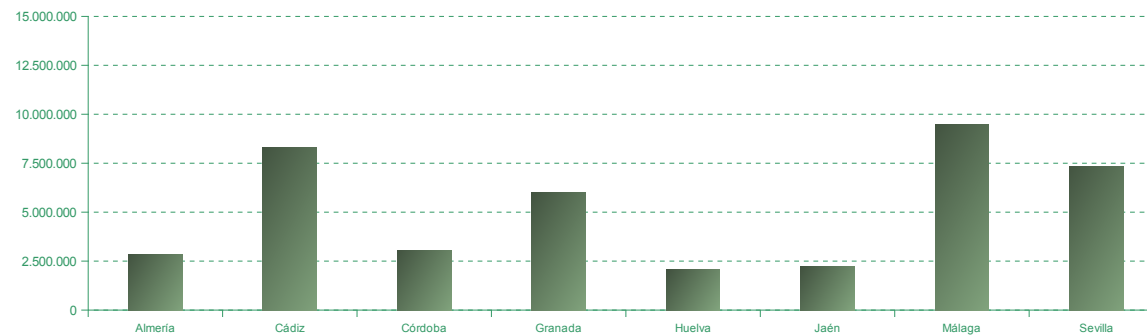


9. Pagos efectuados a los colegios de abogados y procuradores por la prestación de servicios por provincia y tipo.

	Almería	Cádiz	Córdoba	Granada	Huelva	Jaén	Málaga	Sevilla	Andalucía
Abogados									
Asistencia letrada al detenido o preso	701.000	1.346.335	649.465	1.081.800	517.520	609.040	2.109.228	1.803.310	8.817.698
Turno de oficio	1.705.033	5.713.454	1.918.137	3.945.032	1.222.136	1.243.034	5.893.251	4.284.374	25.924.451
Gastos de infraestructura	253.704	705.643	220.373	421.063	162.629	174.288	783.843	564.587	3.286.130
Otros	-	-	-	-	-	-	-	-	-
Total	2.659.737	7.765.432	2.787.975	5.447.895	1.902.285	2.026.362	8.786.321	6.652.271	38.028.278
Procuradores									
Turno de oficio	175.561	491.094	228.556	503.285	164.031	201.679	654.084	615.229	3.033.518
Gastos de infraestructura	15.442	50.313	21.224	44.177	15.131	16.541	61.162	60.942	284.932
Otros	-	-	-	-	-	-	-	-	-
Total	191.003	541.407	249.780	547.461	179.162	218.220	715.246	676.171	3.318.450
Total	2.850.740	8.306.839	3.037.756	5.995.356	2.081.447	2.244.582	9.501.567	7.328.442	41.346.728

Nota: Los datos se refieren a trimestres pagados con cargo a presupuesto 2020 y no coinciden con el año natural.

Pagos efectuados a los colegios de abogados y procuradores por prestación de servicios por provincia, 2020.

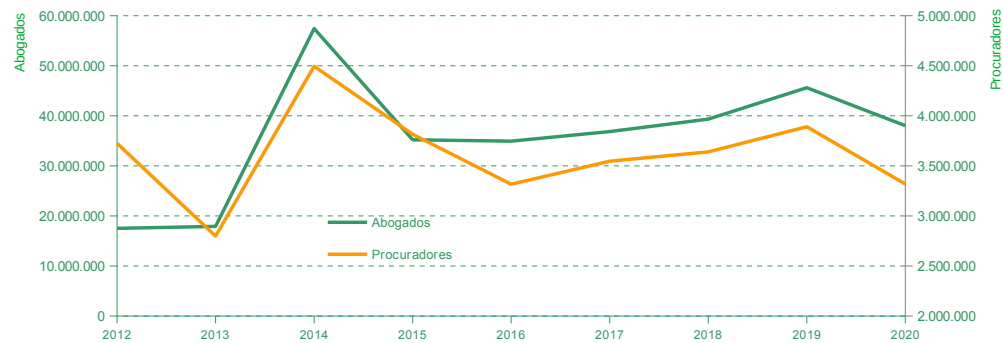


10. Evolución de los pagos efectuados a los colegios de abogados y procuradores por la prestación de servicios según tipo.

	2012	2013	2014	2015	2016	2017	2018	2019	2020
Abogados									
Asistencia letrada al detenido o preso	8.742.825	3.847.977	11.601.860	7.533.815	7.494.102	7.782.996	7.984.075	8.226.670	8.817.698
Turno de oficio	6.972.249	13.131.241	43.276.694	26.045.157	25.771.766	26.644.649	28.608.738	34.489.943	25.924.451
Gastos de infraestructura	1.797.046	923.833	2.547.214	1.636.046	1.675.015	2.419.082	2.731.593	2.884.561	3.286.130
Total	17.512.119	17.903.051	57.425.768	35.215.018	34.940.883	36.846.727	39.324.406	45.601.174	38.028.278
Procuradores									
Turno de oficio	3.549.135	2.711.031	4.239.776	3.654.421	3.139.815	3.311.980	3.376.371	3.621.285	3.033.518
Gastos de infraestructura	175.990	87.180	255.089	160.659	176.607	234.545	262.951	269.375	284.932
Total	3.725.125	2.798.211	4.494.865	3.815.080	3.316.422	3.546.525	3.639.323	3.890.661	3.318.450
Total	21.237.244	20.701.262	61.920.633	39.030.098	38.257.306	40.393.252	42.963.729	49.491.835	41.346.728

Nota: Los datos se refieren a trimestres pagados con cargo a presupuesto 2020 y no coinciden con el año natural.

Evolución de los pagos efectuados a los colegios de abogados y procuradores por la prestación de servicios, 2012-2020.



11. Evolución de número de resoluciones aprobatorias y denegatorias evacuadas por las comisiones de asistencia jurídica gratuita en Andalucía por provincia.

ALMERÍA	2012	2013	2014	2015	2016	2017	2018	2019	2020
Resoluciones aprobatorias	12.483	11.847	13.372	6.927	12.970	14.770	23.458	20.841	13.225
<i>Jurisdicción civil ^a</i>	2.747	1.797	3.965	1.418	3.172	3.121	2.788	3.523	2.033
<i>Jurisdicción penal ^b</i>	7.502	8.483	7.310	4.234	7.220	6.498	8.954	9.097	6.159
<i>Jurisdicción contencioso-administrativo, social, militar y otros</i>	2.234	1.567	2.097	1.275	2.578	5.151	11.716	8.221	5.033
Resoluciones denegatorias	472	289	728	458	652	626	1.057	2.010	841
<i>Denegaciones ^c</i>	416	240	659	427	609	585	1.001	1.963	836
<i>Informes de insostenibilidad de la pretensión ^d</i>	56	49	69	31	43	41	56	47	5
Resoluciones de archivo	-	-	-	-	-	104	-	-	70
Otros ^e	-	100	-	-	-	54	59	42	8
Total Expedientes	12.955	12.236	14.100	7.385	13.622	15.554	24.574	22.893	14.144

^a Incluye los procedimientos civiles en los que sea preceptiva legalmente la intervención de abogado o, no siéndolo, sea expresamente requerido por el Juzgado o Tribunal.

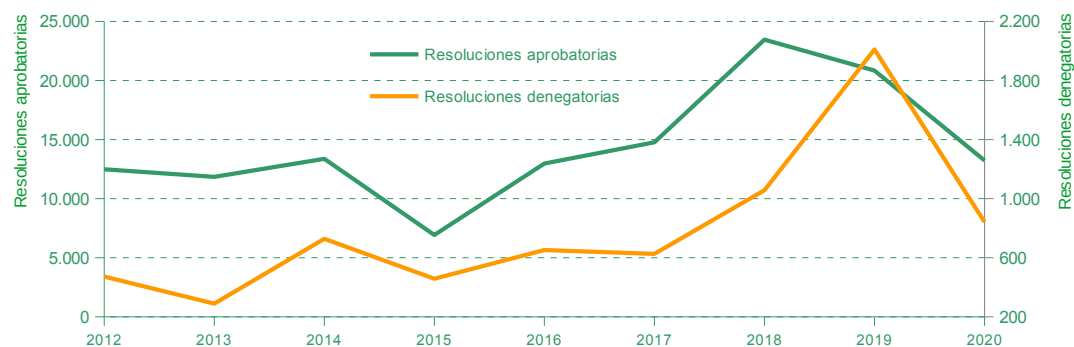
^b Procedimientos con Tribunal del Jurado, penal general, abreviado, menor, vigilancia penitenciaria y los delitos leves cuando se requiera expresamente por el Juzgado.

^c Resoluciones de la Comisión denegatorias del derecho a la asistencia jurídica gratuita por no cumplirse los requisitos legalmente exigidos.

^d Incluye aquellos procedimientos en los que se considera que la pretensión que pretende hacerse valer es inviable o indefendible, desestimándose la misma por la Comisión.

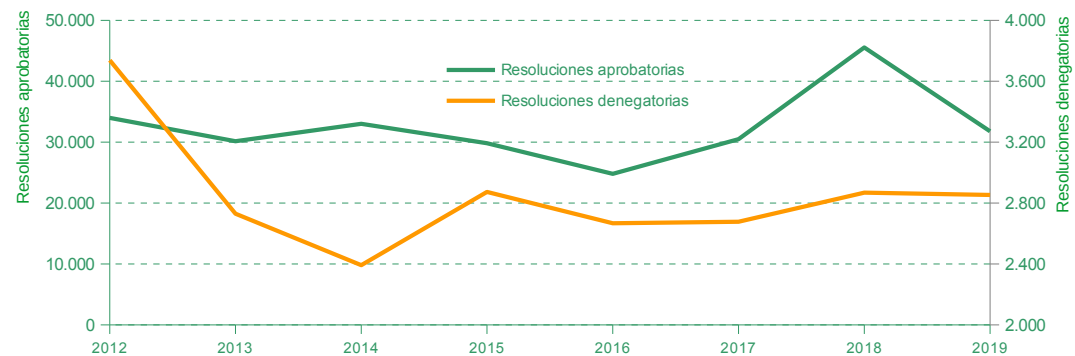
^e Incluye los expedientes resueltos sin identificar, pendientes de procesar por el sistema informático, pendientes de resolver e impugnaciones.

Evolución de número de resoluciones evacuadas por las comisiones de asistencia jurídica gratuita en Almería, 2012-2020.



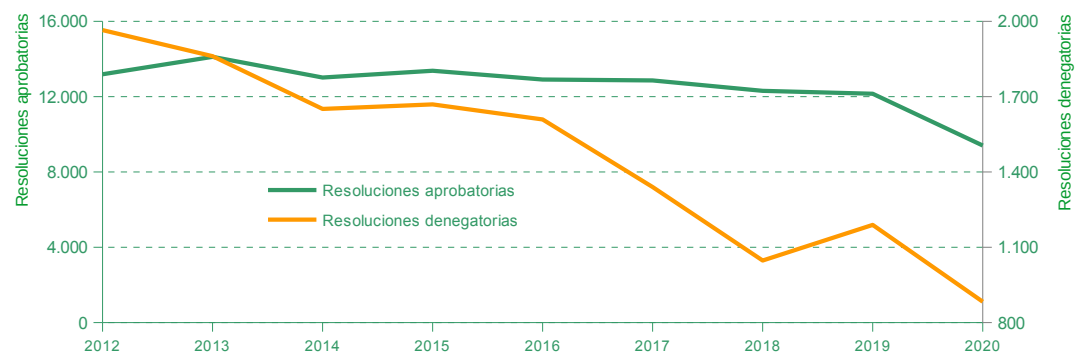
CÁDIZ	2012	2013	2014	2015	2016	2017	2018	2019	2020
Resoluciones aprobatorias	33.977	30.147	33.003	29.818	24.792	30.482	45.542	31.774	23.697
<i>Jurisdicción civil ^a</i>	13.283	12.174	14.116	13.747	10.428	11.939	13.011	11.638	9.416
<i>Jurisdicción penal ^b</i>	18.365	15.698	15.980	13.893	12.465	14.688	15.307	12.931	11.894
<i>Jurisdicción contencioso-administrativo, social, militar y otros</i>	2.329	2.275	2.907	2.178	1.899	3.855	17.224	7.205	2.387
Resoluciones denegatorias	3.738	2.730	2.392	2.873	2.667	2.677	2.868	2.853	2.038
<i>Denegaciones ^c</i>	3.293	2.730	2.392	2.771	2.210	2.407	2.403	2.523	1.833
<i>Informes de insostenibilidad de la pretensión ^d</i>	445	-	-	102	457	270	465	330	205
Resoluciones de archivo	-	-	-	-	-	-	-	-	272
Otros ^e	-	-	-	-	-	304	192	176	115
Total Expedientes	37.715	32.877	35.395	32.691	27.459	33.463	48.602	34.803	26.122

Evolución de número de resoluciones evacuadas por las comisiones de asistencia jurídica gratuita en Cádiz, 2012-2020.



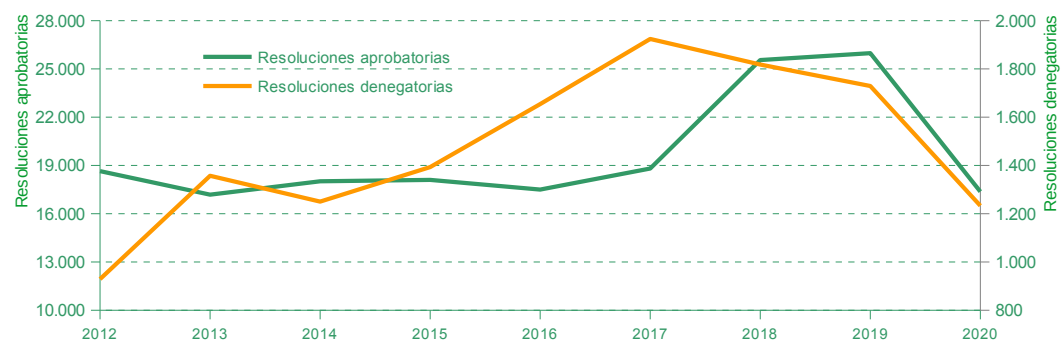
CÓRDOBA	2012	2013	2014	2015	2016	2017	2018	2019	2020
Resoluciones aprobatorias	13.186	14.113	13.015	13.372	12.908	12.859	12.307	12.153	9.402
<i>Jurisdicción civil</i> ^a	4.990	5.944	5.261	6.160	5.753	4.964	5.961	5.538	4.385
<i>Jurisdicción penal</i> ^b	7.461	7.486	7.077	6.514	6.474	7.251	5.450	5.558	4.130
<i>Jurisdicción contencioso-administrativo, social, militar y otros</i>	735	683	677	698	681	644	896	1.057	887
Resoluciones denegatorias	1.965	1.861	1.651	1.669	1.609	1.340	1.047	1.189	883
<i>Denegaciones</i> ^c	1.853	1.842	1.651	1.669	1.589	1.311	1.017	1.164	854
<i>Informes de insostenibilidad de la pretensión</i> ^d	112	19	-	-	20	29	30	25	29
Resoluciones de archivo	-	-	-	-	-	-	-	-	583
Otros ^e	-	-	-	-	-	317	183	176	116
Total Expedientes	15.151	15.974	14.666	15.041	14.517	14.516	13.537	13.518	10.984

Evolución de número de resoluciones evacuadas por las comisiones de asistencia jurídica gratuita en Córdoba, 2012-2020.



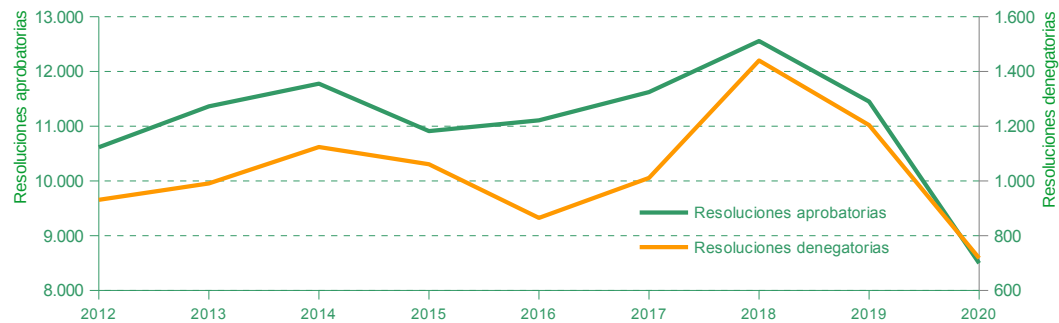
GRANADA	2012	2013	2014	2015	2016	2017	2018	2019	2020
Resoluciones aprobatorias	18.646	17.182	18.015	18.101	17.500	18.808	25.548	25.975	17.372
<i>Jurisdicción civil</i> ^a	4.978	5.548	5.927	6.501	5.517	5.261	4.998	4.451	3.598
<i>Jurisdicción penal</i> ^b	11.969	10.306	10.729	10.411	9.440	9.506	8.943	8.698	8.281
<i>Jurisdicción contencioso-administrativo, social, militar y otros</i>	1.699	1.328	1.359	1.189	2.543	4.041	11.607	12.826	5.493
Resoluciones denegatorias	929	1.357	1.250	1.393	1.654	1.924	1.818	1.729	1.233
<i>Denegaciones</i> ^c	839	1.237	1.126	1.315	1.507	1.701	1.683	1.487	1.089
<i>Informes de insostenibilidad de la pretensión</i> ^d	90	120	124	78	147	223	135	242	144
Resoluciones de archivo	-	-	-	-	-	-	-	-	120
Otros ^e	-	-	-	-	-	256	238	213	166
Total Expedientes	19.575	18.539	19.265	19.494	19.154	20.988	27.604	27.917	18.891

Evolución de número de resoluciones evacuadas por las comisiones de asistencia jurídica gratuita en Granada, 2012-2020.



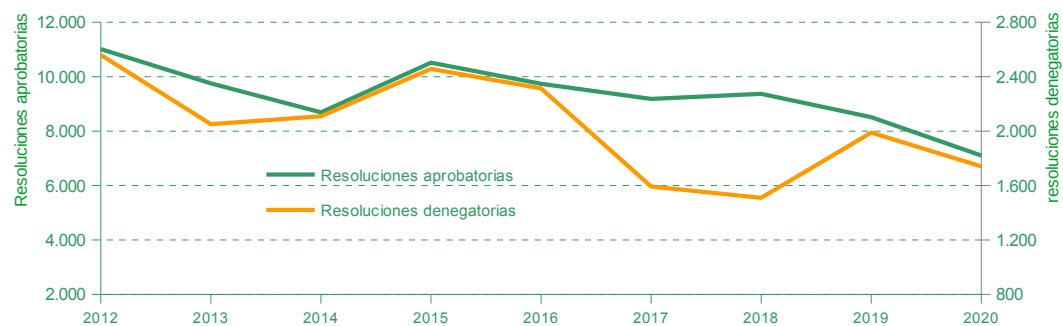
HUELVA	2012	2013	2014	2015	2016	2017	2018	2019	2020
Resoluciones aprobatorias	10.615	11.363	11.777	10.911	11.107	11.624	12.556	11.450	8.497
<i>Jurisdicción civil</i> ^a	4.583	4.950	5.373	4.972	4.647	4.707	4.944	4.480	2.804
<i>Jurisdicción penal</i> ^b	5.305	5.653	5.556	5.171	5.939	6.448	6.990	6.421	5.266
<i>Jurisdicción contencioso-administrativo, social, militar y otros</i>	727	760	848	768	521	469	622	549	427
Resoluciones denegatorias	931	991	1.124	1.061	865	1.011	1.440	1.204	718
<i>Denegaciones</i> ^c	916	965	999	894	702	885	1.324	1.058	611
<i>Informes de insostenibilidad de la pretensión</i> ^d	15	26	125	167	163	126	116	146	107
Resoluciones de archivo	-	-	-	-	-	-	-	-	233
Otros ^e	-	-	-	-	-	185	162	198	141
Total Expedientes	11.546	12.354	12.901	11.972	11.972	12.820	14.158	12.852	9.589

Evolución de número de resoluciones evacuadas por las comisiones de asistencia jurídica gratuita en Huelva, 2012-2020.



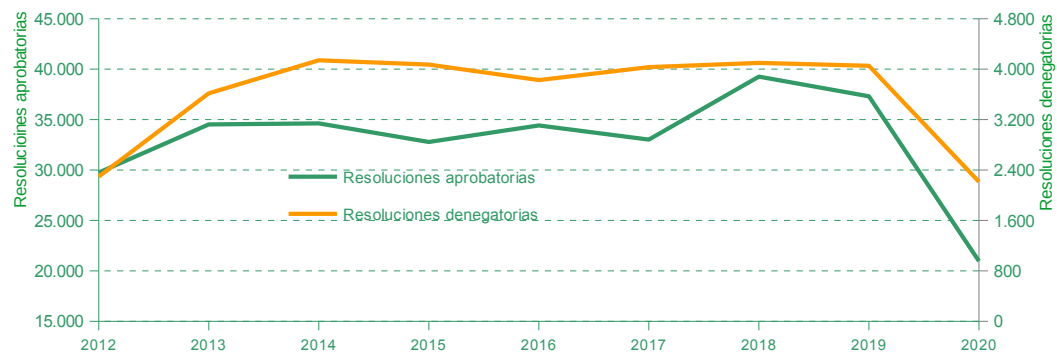
JAÉN	2012	2013	2014	2015	2016	2017	2018	2019	2020
Resoluciones aprobatorias	11.013	9.756	8.689	10.514	9.739	9.182	9.370	8.513	7.104
<i>Jurisdicción civil</i> ^a	3.365	3.370	3.806	4.645	3.912	4.213	2.890	3.154	2.895
<i>Jurisdicción penal</i> ^b	7.071	5.926	4.532	5.498	5.442	4.617	6.059	4.923	3.880
<i>Jurisdicción contencioso-administrativo, social, militar y otros</i>	577	460	351	371	385	352	421	436	329
Resoluciones denegatorias	2.559	2.051	2.109	2.457	2.314	1.593	1.510	1.989	1.741
<i>Denegaciones</i> ^c	2.412	2.050	2.109	2.381	2.265	1.528	1.448	1.898	1.741
<i>Informes de insostenibilidad de la pretensión</i> ^d	147	1	-	76	49	65	62	91	-
Resoluciones de archivo	-	-	-	-	-	252	-	-	243
Otros ^e	-	-	-	-	-	315	230	212	57
Total Expedientes	13.572	11.807	10.798	12.971	12.053	11.342	11.110	10.714	9.145

Evolución de número de resoluciones evacuadas por las comisiones de asistencia jurídica gratuita en Jaén, 2012-2020.



MÁLAGA	2012	2013	2014	2015	2016	2017	2018	2019	2020
Resoluciones aprobatorias	29.744	34.520	34.622	32.777	34.420	33.011	39.259	37.307	20.962
<i>Jurisdicción civil</i> ^a	8.188	10.916	11.645	11.878	10.767	10.760	10.144	9.379	6.364
<i>Jurisdicción penal</i> ^b	18.567	20.306	19.626	17.766	19.763	17.507	17.549	18.649	11.935
<i>Jurisdicción contencioso-administrativo, social, militar y otros</i>	2.989	3.298	3.351	3.133	3.890	4.744	11.566	9.279	2.663
Resoluciones denegatorias	2.296	3.616	4.140	4.072	3.826	4.032	4.099	4.053	2.213
<i>Denegaciones</i> ^c	2.102	3.495	4.014	3.949	3.675	3.896	3.959	3.954	2.162
<i>Informes de insostenibilidad de la pretensión</i> ^d	194	121	126	123	151	136	140	99	51
Resoluciones de archivo	-	-	-	-	-	-	-	-	-
Otros ^e	-	-	-	-	-	521	552	515	239
Total Expedientes	32.040	38.136	38.762	36.849	38.246	37.564	43.910	41.875	23.414

Evolución de número de resoluciones evacuadas por las comisiones de asistencia jurídica gratuita en Málaga, 2012-2020.



SEVILLA	2012	2013	2014	2015	2016	2017	2018	2019	2020
Resoluciones aprobatorias	30.140	33.356	27.100	35.765	33.923	26.316	26.323	26.758	14.222
<i>Jurisdicción civil^a</i>	6.981	6.190	7.118	9.790	8.093	7.186	6.747	7.600	4.664
<i>Jurisdicción penal^b</i>	21.947	25.091	18.970	25.065	24.831	18.039	18.394	17.799	9.052
<i>Jurisdicción contencioso-administrativo, social, militar y otros</i>	1.212	2.075	1.012	910	999	1.091	1.182	1.359	506
Resoluciones denegatorias	1.581	2.078	1.486	2.318	2.230	1.877	2.890	3.091	2.367
<i>Denegaciones^c</i>	1.581	1.879	1.269	2.124	2.034	1.640	2.596	2.786	2.138
<i>Informes de insostenibilidad de la pretensión^d</i>	-	199	217	194	196	237	294	305	229
Resoluciones de archivo	-	-	-	-	36	61	29	71	25
Otros ^e	476	539	177	-	56	248	6.489	6.103	226
Total Expedientes	32.197	35.973	28.763	38.083	36.245	28.502	35.731	36.023	16.840

Evolución de número de resoluciones evacuadas por las comisiones de asistencia jurídica gratuita en Sevilla, 2012-2020.

