

ESTADÍSTICA DE RECAUDACIÓN TRIBUTARIA DE LA JUNTA DE ANDALUCÍA

Unidad Estadística y Cartográfica
Consejería de Hacienda, Industria y Energía
ueyc.chie@juntadeandalucia.es

INTRODUCCIÓN

El objetivo de la Estadística de Recaudación Tributaria es ofrecer información sobre los ingresos tributarios que nutren los presupuestos de la Junta de Andalucía, sus Agencias Administrativas y Agencias de Régimen Especial, mostrando la estructura de la recaudación, la procedencia y cuantía de la misma, y su evolución a lo largo del tiempo.

La periodicidad de su publicación es mensual, proporcionando en los distintos apartados tablas resúmenes de los ingresos en caja bajo distintas ópticas, tanto del mes de referencia como de los acumulados desde el 1 de enero hasta esa fecha y efectuando su comparativa con el mismo período del año anterior.

El concepto de caja utilizado es el de recaudación líquida aplicada. Siendo la recaudación aplicada una medida de ingresos cuyo criterio de registro es el momento de aplicación al presupuesto, incluyendo ingresos devengados en el presupuesto corriente o en ejercicios cerrados.

La estadística contempla toda la recaudación aplicable a los capítulos 1, 2 y 3 del presupuesto, procedente de figuras tributarias, gestionadas bien por la Comunidad Autónoma o bien por la Administración del Estado y de otros ingresos de derecho público.

La información se clasifica en tres bloques:

En el primero se muestran los resúmenes por conceptos presupuestarios de la recaudación de todos los recursos tributarios y se efectúa su diferenciación según se trate de figuras tributarias propias, cedidas de gestión propia o cedidas gestionadas por el Estado.

En el segundo de los bloques se ofrecen los resúmenes provinciales de los ingresos por tributos gestionados por la Comunidad Autónoma.

Y el tercero se centra específicamente en la recaudación de las Tasas y Otros Ingresos de Derecho Público desglosada por Secciones Presupuestarias, Consejerías, Agencias Administrativas y Agencias de Régimen Especial.

La fuente de datos es el sistema GIRO. Para la confección de este boletín los datos se han extraído a 6 de marzo de 2019.

Para una mejor comprensión de los datos, se incluyen algunas representaciones gráficas que ayudarán a interpretarlos.

ÍNDICE

1. Recaudación Tributaria de la Junta de Andalucía, Agencias Administrativas y Agencias de Régimen Especial

- 1.1. Recaudación Tributaria Homogénea de la Junta de Andalucía, Agencias Administrativas y Agencias de Régimen Especial
- 1.2. Recaudación Tributaria de la Junta de Andalucía y sus Agencias Administrativas y Agencias de Régimen Especial
- 1.3. Detalle de la recaudación por las diferentes figuras tributarias propias
- 1.4. Detalle de la recaudación por las diferentes figuras tributarias cedidas de gestión propia
- 1.5. Detalle de los ingresos por las diferentes figuras tributarias cedidas gestionadas por el Estado sujetas a liquidación
 - 1.5.1. Recaudación de las entregas a cuenta
 - 1.5.2. Recaudación por liquidaciones de años anteriores
- 1.6. Detalle de la recaudación por las diferentes figuras tributarias cedidas gestionadas por el Estado. Entregas a cuenta del ejercicio corriente y Liquidaciones de años anteriores
- 1.7. Detalle de la Recaudación de las diferentes figuras tributarias cedidas gestionadas por el Estado no sujetas a Liquidación
- 1.8. Recaudación mensual Homogénea por capítulos. Serie temporal 2020-2019
- 1.9. Recaudación mensual por capítulos. Serie temporal 2020-2019

2. Recaudación Provincial de los Tributos gestionados por la Junta de Andalucía, Agencias Administrativas y Agencias de Régimen Especial. Desglose por Conceptos

- 2.1. Almería. Recaudación mensual 2020-2019
- 2.2. Cádiz. Recaudación mensual 2020-2019
- 2.3. Córdoba. Recaudación mensual 2020-2019
- 2.4. Granada. Recaudación mensual 2020-2019
- 2.5. Huelva. Recaudación mensual 2020-2019
- 2.6. Jaén. Recaudación mensual 2020-2019
- 2.7. Málaga. Recaudación mensual 2020-2019
- 2.8. Sevilla. Recaudación mensual 2020-2019
- 2.9. Servicios Centrales. Recaudación mensual 2020-2019
- 2.10. Total Andalucía. Recaudación mensual 2020-2019

3. Tasas y Otros Ingresos de Derecho Público distribuidos por Consejerías, Agencias Administrativas y Agencias de Régimen Especial

- 3.1. Tasas y Otros Ingresos de Derecho Público distribuidos por Consejerías, Agencias Administrativas y Agencias de Régimen Especial
- 3.2. Tasas 2020-2019
- 3.3. Otros Ingresos de Derecho Público 2020-2019

1.1.Recaudación Tributaria Homogénea de la Junta de Andalucía y sus Agencias Administrativas *

	RECAUDACIÓN MENSUAL			RECAUDACIÓN ACUMULADA		
	FEBRERO			FEBRERO		
	2020	2019	%20/19	2020	2019	%20/19
IMPUESTOS DIRECTOS						
Impuesto sobre Sucesiones y Donaciones	14.472.617	22.224.057	-34,88	15.440.423	23.266.120	-33,64
Impuesto s/ Patrimonio de las Personas Físicas	271.706	575.223	-52,77	270.767	550.974	-50,86
Impuesto sobre Depósitos Bancarios	-	-	-	-	-	-
Tarifa Autonómica del IRPF	438.940.418	413.061.795	6,27	877.880.837	826.123.590	6,27
TOTAL	453.684.741	435.861.075	4,09	893.592.027	849.940.684	5,14
IMPUESTOS INDIRECTOS						
Transmisiones Patrimoniales	101.433.162	98.916.592	2,54	111.607.433	122.385.270	-8,81
Actos Jurídicos Documentados	41.184.542	48.681.325	-15,40	45.690.854	58.267.502	-21,58
Impuesto Actividades de Juego No Presenciales	0	2.836.648	-100,00	0	2.836.648	-100,00
Impuesto Valor Añadido	506.167.306	495.086.384	2,24	1.012.334.612	990.172.768	2,24
Impuestos Especiales de Fabricación	202.320.289	186.298.067	8,60	404.640.578	372.596.133	8,60
Impuesto s/ Determinados Medios de Transporte	-	5.816.734	-100,00	6.615.734	13.002.669	-49,12
Impuesto sobre Hidrocarburos. Tipo autonómico	-	-846.506	100,00	-13.762	39.836.957	-100,03
Impuestos Ecológicos	1.241.560	1.708.481	-27,33	1.389.537	1.805.606	-23,04
Impuestos Extinguidos	-	-	-	-	-	-
Canon de Mejora	2.921.878	5.092.537	-42,62	5.233.199	5.112.529	2,36
TOTAL	855.268.737	843.590.262	1,38	1.587.498.185	1.606.016.082	-1,15
TASAS						
Tasa Fiscal sobre el Juego	4.268.832	5.808.686	-26,51	6.481.191	8.099.817	-19,98
Tasas Consejerías y Agencias	2.129.608	3.437.730	-38,05	2.472.297	3.691.414	-33,03
TOTAL	6.398.440	9.246.415	-30,80	8.953.488	11.791.230	-24,07
TOTAL RECAUDACIÓN	1.315.351.919	1.288.697.752	2,07	2.490.043.700	2.467.747.996	0,90

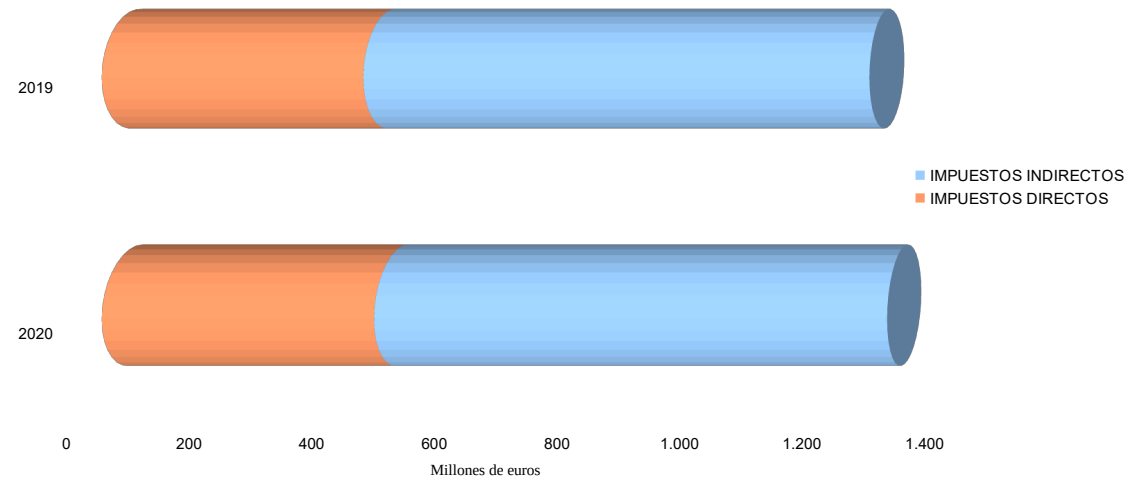
Cifras en euros

*Nota: sin considerar las cantidades correspondientes a liquidaciones de ejercicios anteriores por las diferentes figuras tributarias cedidas gestionadas por el Estado

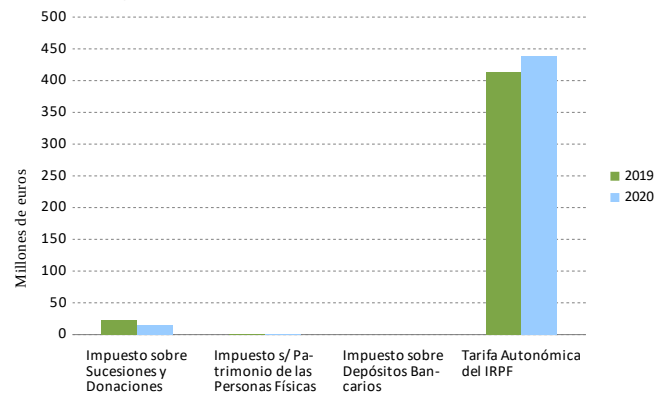
	RECAUDACIÓN MENSUAL			RECAUDACIÓN ACUMULADA		
	FEBRERO			FEBRERO		
	2020	2019	%20/19	2020	2019	%20/19
OTROS INGRESOS DE DERECHO PÚBLICO						
Otros Ingresos de Derecho Público	62.446.238	52.462.494	19,03	69.866.205	57.656.428	21,18
TOTAL RECAUDACIÓN	1.377.798.157	1.341.160.247	2,73	2.559.909.905	2.525.404.423	1,37

Cifras en euros

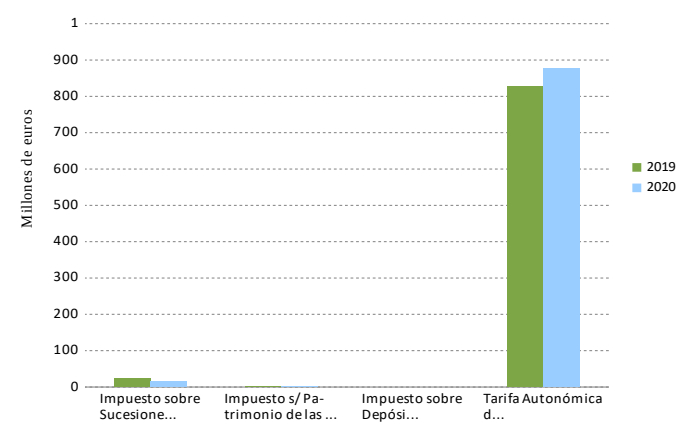
Recaudación Tributaria Mensual



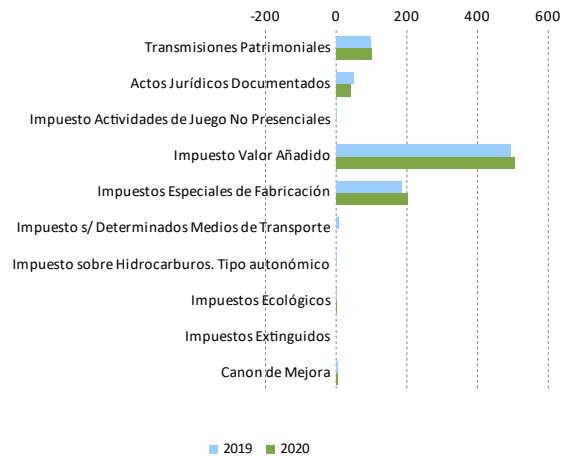
Impuestos Directos. Recaudación Mensual



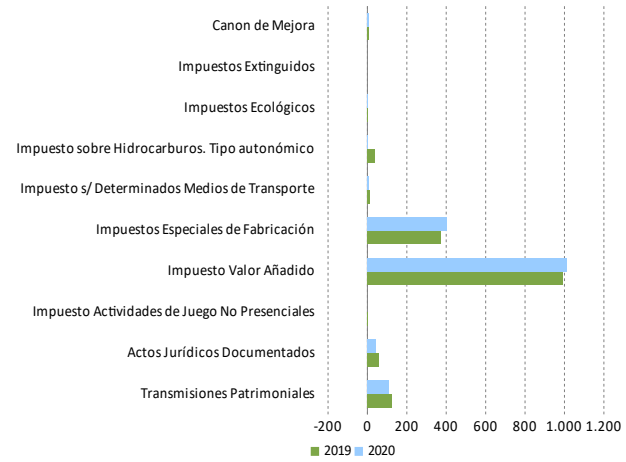
Impuestos Directos. Recaudación Acumulada



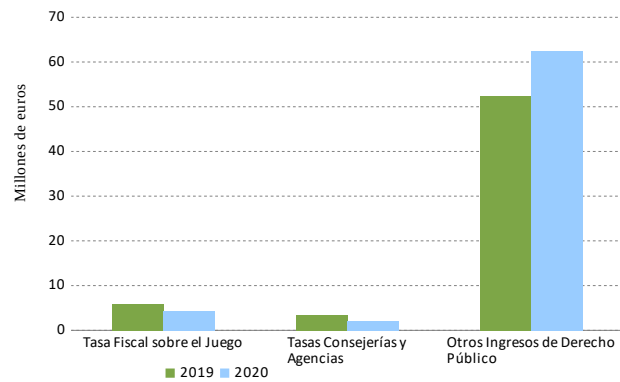
Impuestos Indirectos. Recaudación Mensual



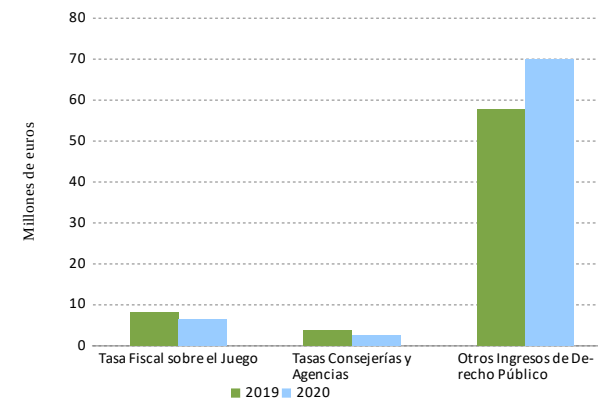
Impuestos Indirectos. Recaudación Acumulada



Tasas y otros Ingresos de Derecho Público. Recaudación Mensual



Tasas y otros Ingresos de Derecho Público. Recaudación Acumulada



ESTADÍSTICA DE RECAUDACIÓN TRIBUTARIA DE LA JUNTA DE ANDALUCÍA
FEBRERO 2020 (Datos Provisionales)

1.2. Recaudación Tributaria de la Junta de Andalucía y sus Agencias Administrativas **

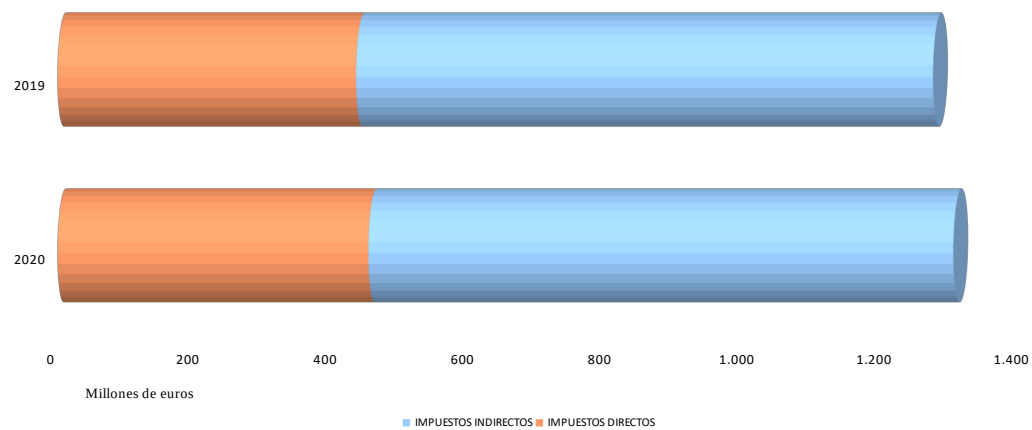
	RECAUDACIÓN MENSUAL			RECAUDACIÓN ACUMULADA		
	FEBRERO			FEBRERO		
	2020	2019	%20/19	2020	2019	%20/19
IMPUESTOS DIRECTOS						
Impuesto sobre Sucesiones y Donaciones	14.472.617	22.224.057	-34,88	15.440.423	23.266.120	-33,64
Impuesto s/ Patrimonio de las Personas Físicas	271.706	575.223	-52,77	270.767	550.974	-50,86
Impuesto sobre Depósitos Bancarios	-	-	-	-	-	-
Tarifa Autonómica del IRPF	437.412.484	411.533.861	6,29	874.824.968	823.067.722	6,29
TOTAL	452.156.807	434.333.140	4,10	890.536.159	846.884.815	5,15
IMPUESTOS INDIRECTOS						
Transmisiones Patrimoniales	101.433.162	98.916.592	2,54	111.607.433	122.385.270	-8,81
Actos Jurídicos Documentados	41.184.542	48.681.325	-15,40	45.690.854	58.267.502	-21,58
Impuesto Actividades de Juego No Presenciales	0	2.836.648	-100,00	0	2.836.648	-100,00
Impuesto Valor Añadido	501.573.876	490.492.954	2,26	1.003.147.752	980.985.909	2,26
Impuestos Especiales de Fabricación	202.127.567	186.105.344	8,61	404.255.134	372.210.689	8,61
Impuesto s/ Determinados Medios de Transporte	-	5.816.734	-100,00	6.615.734	13.002.669	-49,12
Impuesto sobre Hidrocarburos. Tipo autonómico	-	-846.506	100,00	-13.762	39.836.957	-100,03
Impuestos Ecológicos	1.241.560	1.708.481	-27,33	1.389.537	1.805.606	-23,04
Impuestos Extinguidos	-	-	-	-	-	-
Canon de Mejora	2.921.878	5.092.537	-42,62	5.233.199	5.112.529	2,36
TOTAL	850.482.585	838.804.110	1,39	1.577.925.880	1.596.443.778	-1,16
TASAS Y OTROS INGRESOS DE DERECHO PÚBLICO						
Tasa Fiscal sobre el Juego	4.268.832	5.808.686	-26,51	6.481.191	8.099.817	-19,98
Tasas Consejerías y Agencias	2.129.608	3.437.730	-38,05	2.472.297	3.691.414	-33,03
TOTAL	6.398.440	9.246.415	-30,80	8.953.488	11.791.230	-24,07
TOTAL RECAUDACIÓN	1.309.037.833	1.282.383.666	2,08	2.477.415.527	2.455.119.823	0,91

	RECAUDACIÓN MENSUAL			RECAUDACIÓN ACUMULADA		
	FEBRERO			FEBRERO		
	2020	2019	%20/19	2020	2019	%20/19
OTROS INGRESOS DE DERECHO PÚBLICO						
Otros Ingresos de Derecho Público	62.446.238	52.462.494	19,03	69.866.205	57.656.428	21,18
TOTAL RECAUDACIÓN	1.371.484.070	1.334.846.161	2,74	2.547.281.732	2.512.776.251	1,37

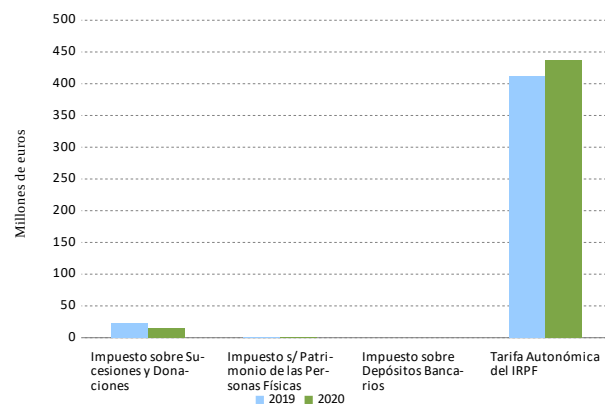
Cifras en euros

**Nota: incluidas las cantidades correspondientes a liquidaciones de ejercicios anteriores por las diferentes figuras tributarias cedidas gestionadas por el Estado

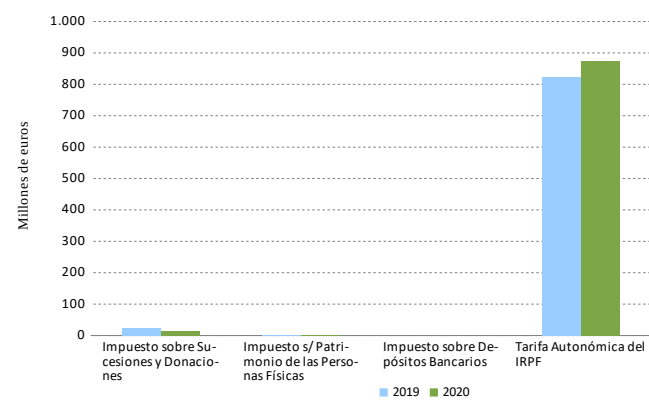
Recaudación Tributaria y liquidaciones años anteriores



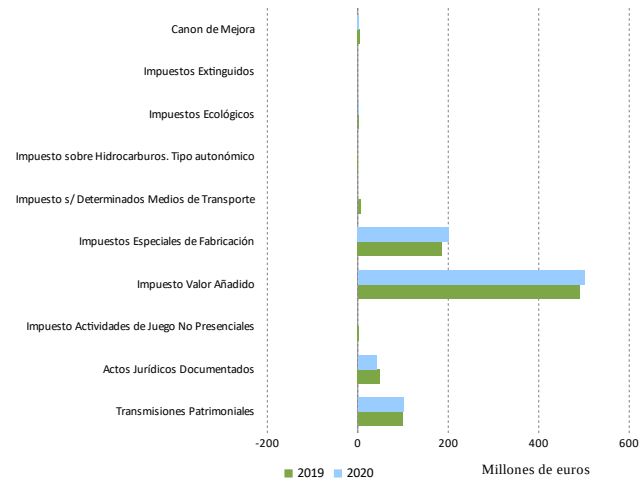
Impuestos Directos. Recaudación Mensual y liquidaciones años anteriores



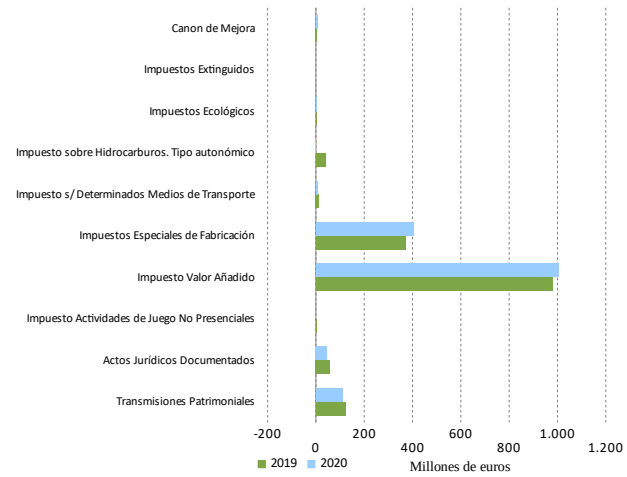
Impuestos Directos. Recaudación Acumulada y liquidaciones años anteriores



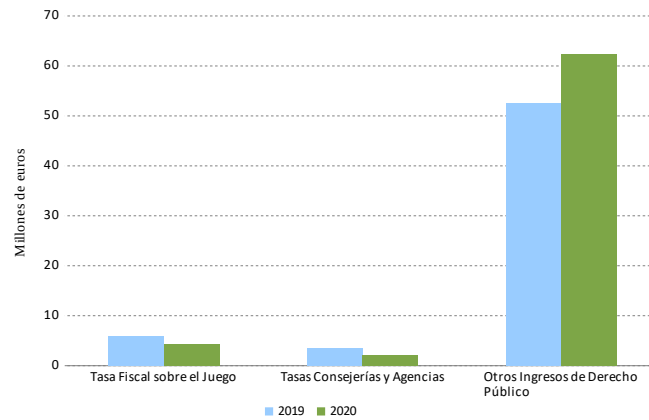
Impuestos Indirectos. Recaudación Mensual y liquidaciones años anteriores



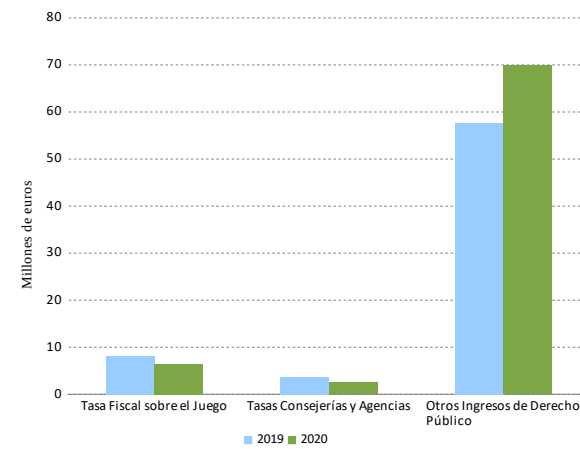
Impuestos Indirectos. Recaudación Acumulada y liquidaciones años anteriores



Tasas y otros Ingresos de Derecho Público. Recaudación Mensual y liquidaciones años anteriores



Tasas y otros Ingresos de Derecho Público. Recaudación Acumulada y liquidaciones años anteriores



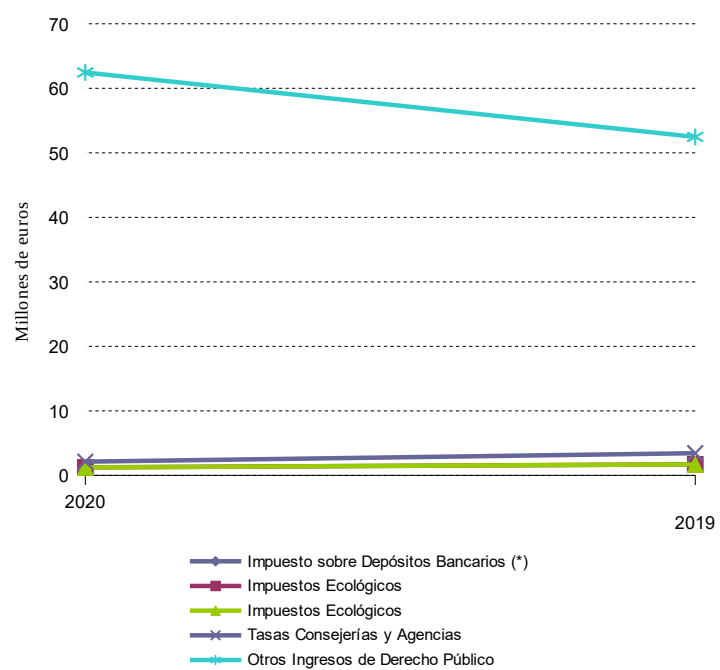
1.3. Detalle de la recaudación por las diferentes figuras tributarias propias

	RECAUDACIÓN MENSUAL			RECAUDACIÓN ACUMULADA		
	FEBRERO			FEBRERO		
	2020	2019	%20/19	2020	2019	%20/19
IMPUESTOS DIRECTOS						
Impuesto sobre Depósitos Bancarios (*)	-	-	-	-	-	-
TOTAL	-	-	-	-	-	-
IMPUESTOS INDIRECTOS						
Impuestos Ecológicos	1.241.560	1.708.481	-27,33	1.389.537	1.805.606	-23,04
Emisiones Gases a la Atmósfera	521.877	694.023	-24,80	530.874	748.235	-29,05
Vertidos a Aguas Litorales	604.942	717.987	-15,74	725.867	747.015	-2,83
Depósitos Residuos Radioactivos	-	-	-	-	-	-
Depósitos Residuos Peligrosos	51.729	199.019	-74,01	51.729	199.019	-74,01
Bolsas de Plástico	63.013	97.451	-35,34	81.067	111.336	-27,19
Canon de Mejora	2.921.878	5.092.537	-42,62	5.233.199	5.112.529	2,36
TOTAL	4.163.438	6.801.018	-38,78	6.622.736	6.918.135	-4,27
TASAS						
Tasas Consejerías y Agencias	2.129.608	3.437.730	-38,05	2.472.297	3.691.414	-33,03
TOTAL RECAUDACIÓN	6.293.046	10.238.748	-38,54	9.095.033	10.609.549	-14,28
	RECAUDACIÓN MENSUAL			RECAUDACIÓN ACUMULADA		
	FEBRERO			FEBRERO		
	2020	2019	%20/19	2020	2019	%20/19
Otros Ingresos de Derecho Público	62.446.238	52.462.494	19,03	69.866.205	57.656.428	21,18
TOTAL RECAUDACIÓN	68.739.284	62.701.242	9,63	78.961.239	68.265.977	15,67

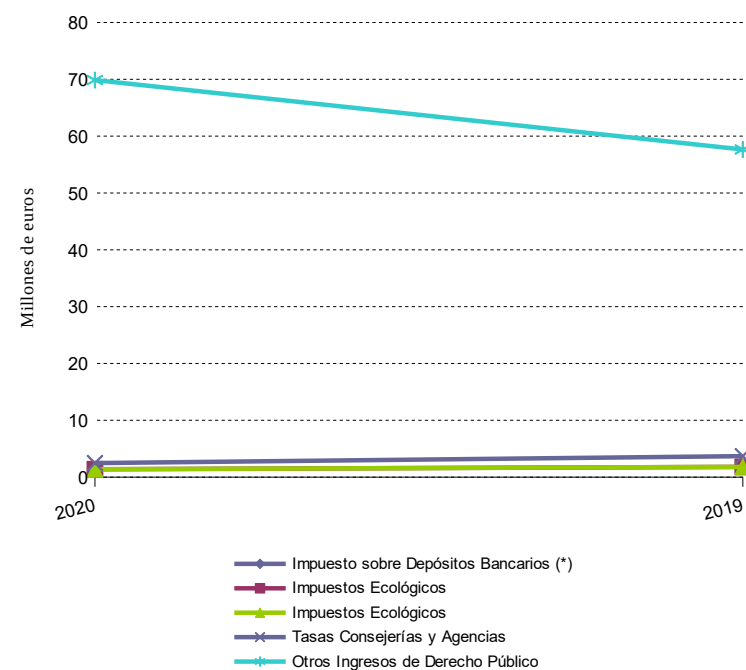
Cifras en euros

(*) A partir del Acuerdo de Compensación adoptado en Comisión Mixta de Asuntos Económicos y Fiscales del día 23 de diciembre de 2013, los ingresos anuales procedentes Impuesto sobre Depósitos de Clientes en Entidades de Crédito de Andalucía se registran como transferencia.

Recaudación Mensual. Figuras Tributarias propias



Recaudación Acumulada. Figuras tributarias propias

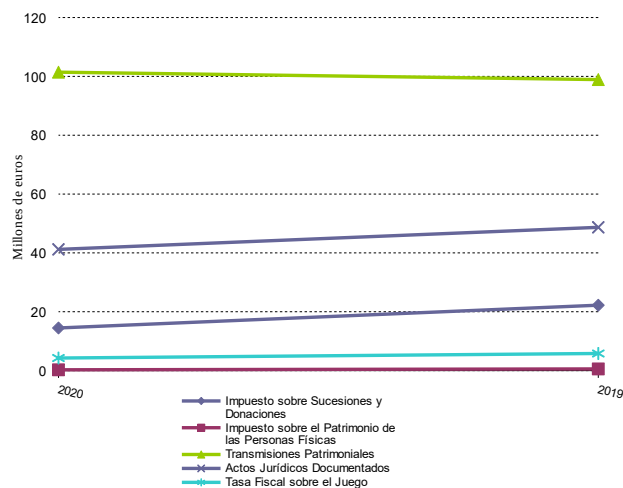


1.4. Detalle de la recaudación por las diferentes figuras tributarias cedidas de gestión propia

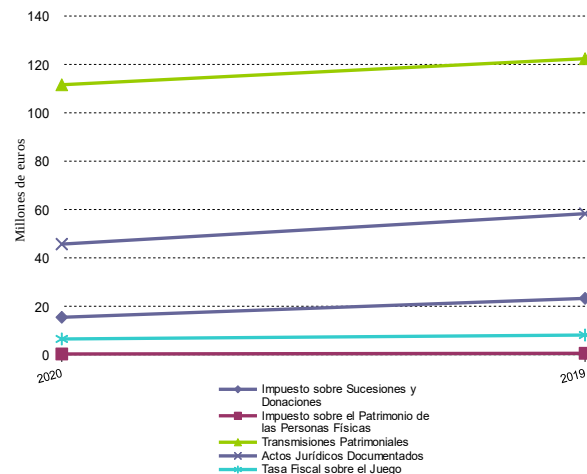
	RECAUDACIÓN MENSUAL			RECAUDACIÓN ACUMULADA		
	FEBRERO			FEBRERO		
	2020	2019	%20/19	2020	2019	%20/19
IMPUESTOS DIRECTOS						
Impuesto sobre Sucesiones y Donaciones	14.472.617	22.224.057	-34,88	15.440.423	23.266.120	-33,64
Impuesto sobre el Patrimonio de las Personas Físicas	271.706	575.223	-52,77	270.767	550.974	-50,86
TOTAL	14.744.323	22.799.280	-35,33	15.711.190	23.817.094	-34,03
IMPUESTOS INDIRECTOS						
Transmisiones Patrimoniales	101.433.162	98.916.592	2,54	111.607.433	122.385.270	-8,81
Actos Jurídicos Documentados	41.184.542	48.681.325	-15,40	45.690.854	58.267.502	-21,58
Impuestos Extinguidos	-	-	-	-	-	-
TOTAL	142.617.704	147.597.917	-3,37	157.298.287	180.652.772	-12,93
TASAS						
Tasa Fiscal sobre el Juego	4.268.832	5.808.686	-26,51	6.481.191	8.099.817	-19,98
TOTAL	4.268.832	5.808.686	-26,51	6.481.191	8.099.817	-19,98
TOTAL RECAUDACIÓN	161.630.859	176.205.883	-8,27	179.490.668	212.569.682	-15,56

Cifras en euros

Recaudación mensual. Figuras tributarias cedidas de gestión propia



Recaudación acumulada. Figuras tributarias cedidas de gestión propia



1.5. Detalle de los ingresos por las diferentes figuras tributarias cedidas gestionadas por el Estado sujetas a liquidación

1.5.1. Recaudación de las entregas a cuenta

	RECAUDACIÓN MENSUAL			RECAUDACIÓN ACUMULADA		
	FEBRERO			FEBRERO		
	2020	2019	%20/19	2020	2019	%20/19
IMPUESTOS DIRECTOS						
Tarifa Autónoma del IRPF	438.940.418	413.061.795	6,27	877.880.837	826.123.590	6,27
TOTAL	438.940.418	413.061.795	6,27	877.880.837	826.123.590	6,27
IMPUESTOS INDIRECTOS						
Impuesto Valor Añadido	506.167.306	495.086.384	2,24	1.012.334.612	990.172.768	2,24
Impuestos Especiales de Fabricación	202.320.289	186.298.067	8,60	404.640.578	372.596.133	8,60
Impuesto s/ Alcohol	7.482.294	7.855.104	-4,75	14.964.588	15.710.208	-4,75
Impuesto s/ Productos Intermedios	177.622	196.509	-9,61	355.243	393.018	-9,61
Impuesto s/ Cerveza	3.051.469	3.031.017	0,67	6.102.938	6.062.033	0,67
Impuesto s/ Lab. Tabaco	52.959.274	56.851.618	-6,85	105.918.548	113.703.237	-6,85
Impuesto s/ Hidrocarburos. Tipos estatales	120.919.392	99.711.621	21,27	241.838.783	199.423.242	21,27
Impuesto s/ Electricidad	17.730.238	18.652.198	-4,94	35.460.477	37.304.395	-4,94
TOTAL	708.487.595	681.384.451	3,98	1.416.975.190	1.362.768.902	3,98
TOTAL RECAUDACIÓN	1.147.428.013	1.094.446.246	4,84	2.294.856.027	2.188.892.492	4,84

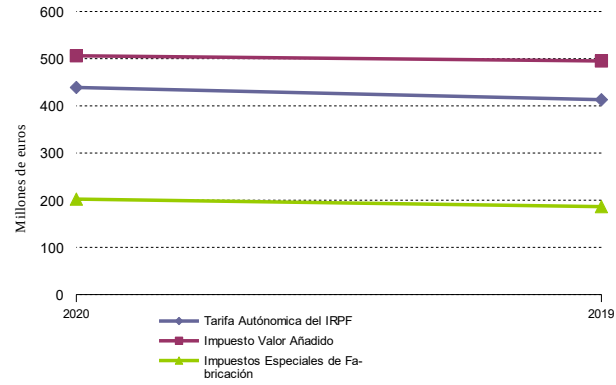
Cifras en euros

1.5.2. Recaudación por liquidaciones de años anteriores

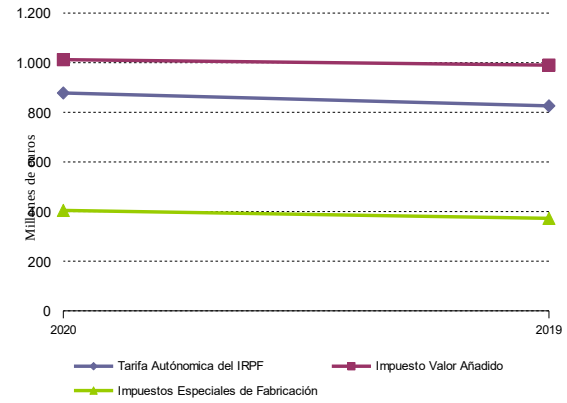
	RECAUDACIÓN MENSUAL			RECAUDACIÓN ACUMULADA		
	FEBRERO			FEBRERO		
	2020	2019	%20/19	2020	2019	%20/19
IMPUESTOS DIRECTOS						
Tarifa Autónoma del IRPF	-1.527.934	-1.527.934	-	-3.055.868	-3.055.868	-
TOTAL	-1.527.934	-1.527.934	-	-3.055.868	-3.055.868	-
IMPUESTOS INDIRECTOS						
Impuesto Valor Añadido	-4.593.430	-4.593.430	-	-9.186.860	-9.186.860	-
Impuestos Especiales de Fabricación	-192.722	-192.722	-	-385.444	-385.444	-
Impuesto s/ Alcohol	-29.049	-25.755	-12,79	-58.098	-58.098	-
Impuesto s/ Productos Intermedios	-379	-379	-	-758	-758	-
Impuesto s/ Cerveza	-3.294	-6.588	50,00	-6.588	-6.588	-
Impuesto s/ Lab. Tabaco	-42.745	-42.745	-	-85.489	-85.489	-
Impuesto s/ Hidrocarburos. Tipo autonómico	-115.458	-115.458	-	-230.915	-230.915	-
Impuesto s/ Electricidad	-1.798	-1.798	-	-3.597	-3.597	-
TOTAL	-4.786.152	-4.786.152	-	-9.572.304	-9.572.304	-
TOTAL RECAUDACIÓN	-6.314.086	-6.314.086	-	-12.628.172	-12.628.172	0,00

Cifras en euros

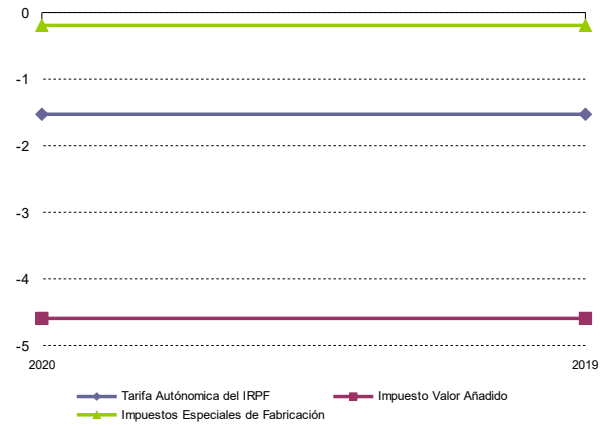
Recaudación mensual.
Entregas a cuenta por las Figuras tributarias cedidas gestionadas por el Estado



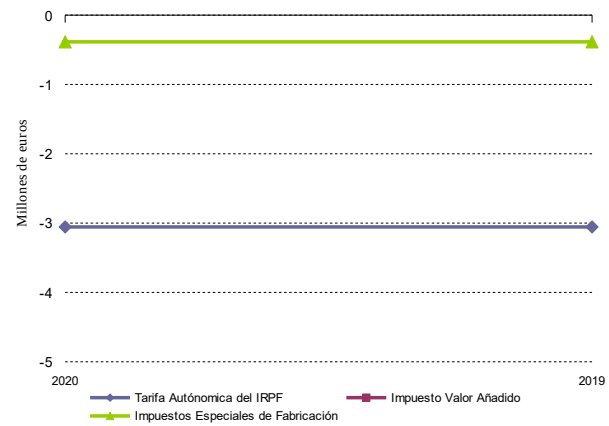
Recaudación acumulada.
Entregas a cuenta por las Figuras tributarias cedidas gestionadas por el Estado



Recaudación mensual por liquidaciones de años anteriores.
Figuras tributarias cedidas gestionadas por el Estado



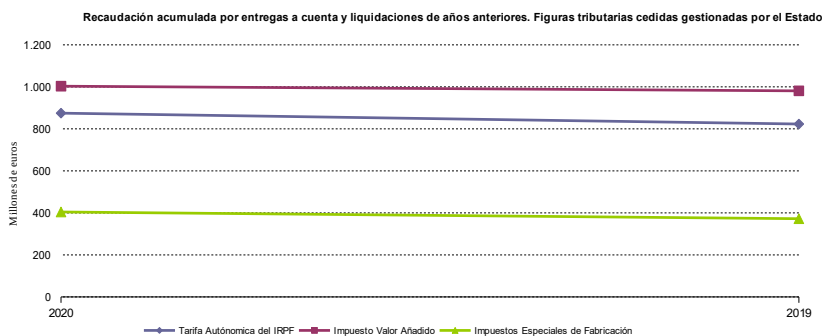
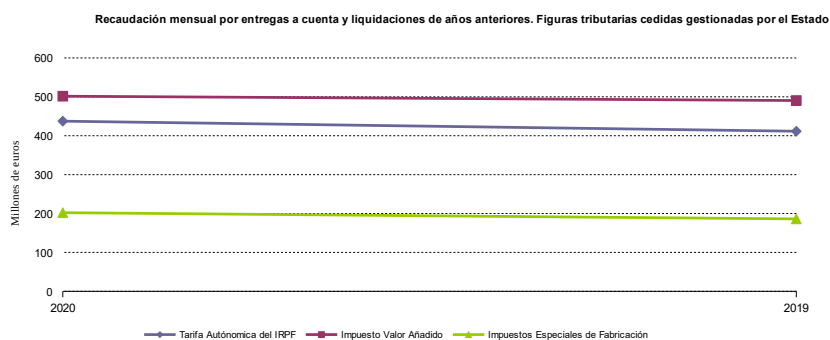
Recaudación acumulada por liquidaciones de años anteriores.
Figuras tributarias cedidas gestionadas por el Estado



1.6. Detalle de la recaudación por las diferentes figuras tributarias cedidas gestionadas por el Estado. Entregas a cuenta del ejercicio corriente y Liquidaciones de años anteriores

	RECAUDACIÓN MENSUAL			RECAUDACIÓN ACUMULADA		
	FEBRERO			FEBRERO		
	2020	2019	%20/19	2020	2019	%20/19
IMPUESTOS DIRECTOS						
Tarifa Autonómica del IRPF	437.412.484	411.533.861	6,29	874.824.968	823.067.722	6,29
TOTAL	437.412.484	411.533.861	6,29	874.824.968	823.067.722	6,29
IMPUESTOS INDIRECTOS						
Impuesto Valor Añadido	501.573.876	490.492.954	2,26	1.003.147.752	980.985.909	2,26
Impuestos Especiales de Fabricación	202.127.567	186.105.344	8,61	404.255.134	372.210.689	8,61
Impuesto s/ Alcohol	7.453.245	7.829.349	-4,80	14.906.490	15.652.110	-4,76
Impuesto s/ Productos Intermedios	177.243	196.130	-9,63	354.486	392.261	-9,63
Impuesto s/ Cerveza	3.048.175	3.024.429	0,79	6.096.350	6.055.445	0,68
Impuesto s/ Lab. Tabaco	52.916.530	56.808.874	-6,85	105.833.059	113.617.748	-6,85
Impuesto s/ Hidrocarburos. Tipos estatales	120.803.934	99.596.163	21,29	241.607.868	199.192.327	21,29
Impuesto s/ Electricidad	17.728.440	18.650.399	-4,94	35.456.880	37.300.798	-4,94
TOTAL	703.701.443	676.598.299	4,01	1.407.402.886	1.353.196.597	4,01
TOTAL RECAUDACIÓN	1.141.113.927	1.088.132.160	4,87	2.282.227.854	2.176.264.319	4,87

Cifras en euros

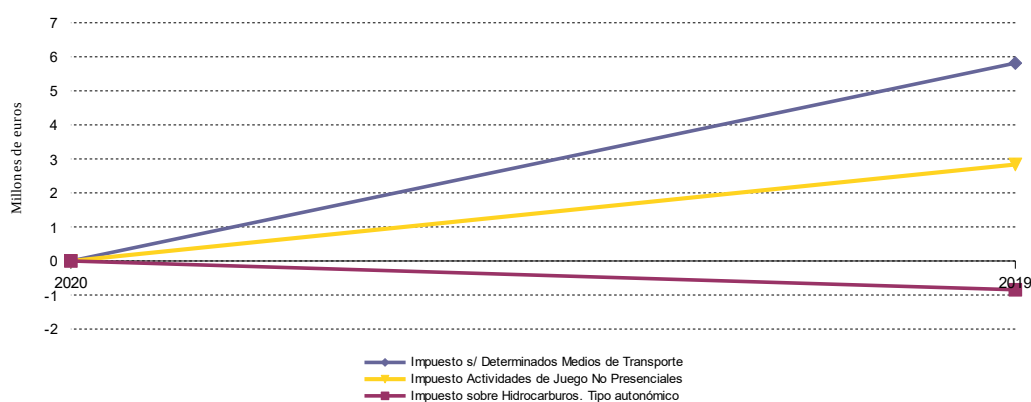


1.7. Detalle de la Recaudación de las diferentes figuras tributarias cedidas gestionadas por el Estado no sujetas a Liquidación

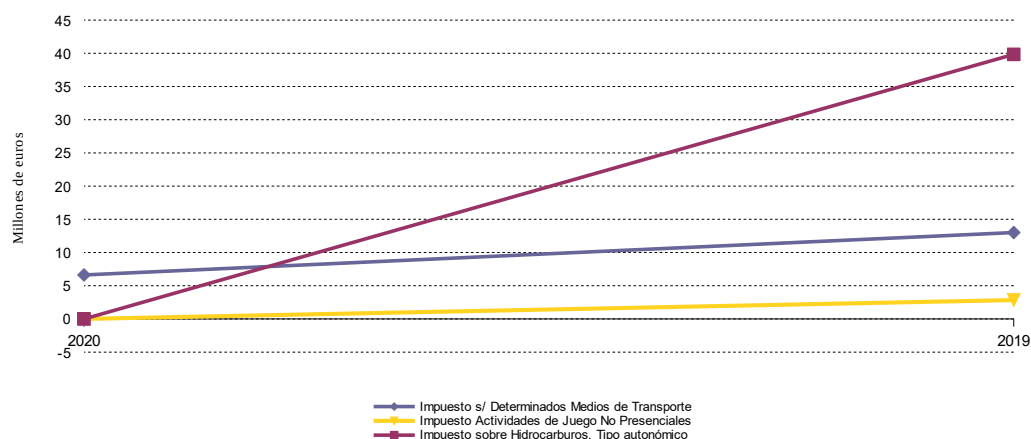
	RECAUDACIÓN MENSUAL			RECAUDACIÓN ACUMULADA		
	FEBRERO			FEBRERO		
	2020	2019	%20/19	2020	2019	%20/19
IMPUESTOS INDIRECTOS						
Impuesto Actividades de Juego No Presenciales	-	2.836.648	-100,00	-	2.836.648	-100,00
Impuesto s/ Determinados Medios de Transporte	-	5.816.734	-100,00	6.615.734	13.002.669	-49,12
Impuesto sobre Hidrocarburos. Tipo autonómico	-	-846.506	100,00	-13.762	39.836.957	-100,03
TOTAL RECAUDACIÓN	-	7.806.876	-100,00	6.601.972	55.676.273	-88,14

Cifras en euros

Recaudación mensual de Figuras tributarias cedidas gestionadas por el Estado no sujetas a liquidación



Recaudación acumulada de Figuras tributarias cedidas gestionadas por el Estado no sujetas a liquidación



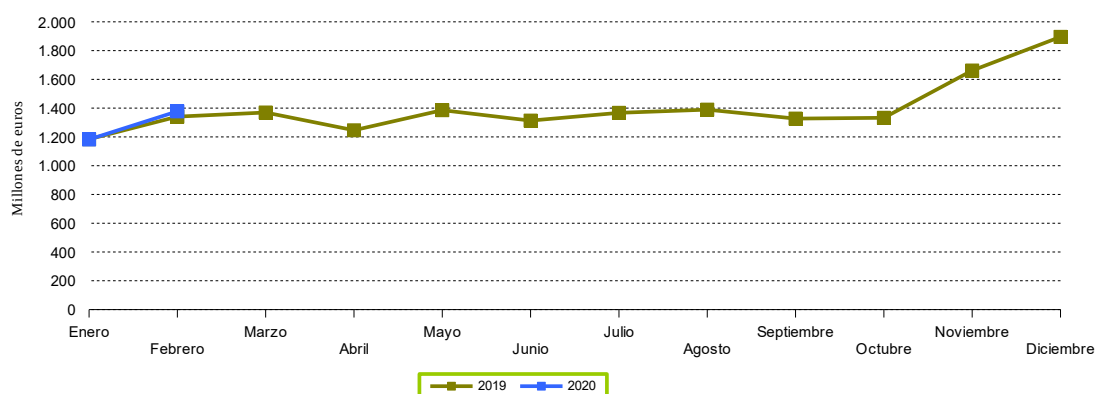
1.8. Recaudación mensual Homogénea* por capítulos. Serie temporal 2020-2019.

	IMPUESTOS DIRECTOS	IMPUESTOS INDIRECTOS	TASAS	OTROS INGRESOS DE DERECHO PÚBLICO	TOTAL MENSUAL	TOTAL MENSUAL ACUMULADO
2019						
Enero	414.079.609	762.425.820	2.544.815	5.193.933	1.184.244.177	1.184.244.177
Febrero	435.861.075	843.590.262	9.246.415	52.462.494	1.341.160.247	2.525.404.423
Marzo	435.386.160	845.855.820	21.276.407	67.196.297	1.369.714.683	3.895.119.107
Abril	427.599.065	776.997.700	16.900.913	24.521.284	1.246.018.961	5.141.138.068
Mayo	431.606.445	895.101.940	9.759.791	49.505.330	1.385.973.505	6.527.111.573
Junio	433.074.510	829.153.970	12.440.264	38.684.479	1.313.353.223	7.840.464.796
Julio	444.454.107	839.888.999	42.186.000	41.064.445	1.367.593.552	9.208.058.348
Agosto	511.029.217	834.391.546	14.588.212	29.535.197	1.389.544.172	10.597.602.520
Septiembre	431.865.123	827.507.633	9.535.299	58.309.944	1.327.218.000	11.924.820.519
Octubre	437.055.373	819.209.147	32.815.771	43.967.648	1.333.047.939	13.257.868.458
Noviembre	555.818.324	1.036.768.237	10.325.509	58.435.343	1.661.347.413	14.919.215.871
Diciembre	594.079.622	1.125.370.193	38.410.795	137.766.618	1.895.627.228	16.814.843.099
2020						
Enero	439.907.286	732.229.447	2.555.048	7.419.967	1.182.111.748	1.182.111.748
Febrero	453.684.741	855.268.737	6.398.440	62.446.238	1.377.798.157	2.559.909.905

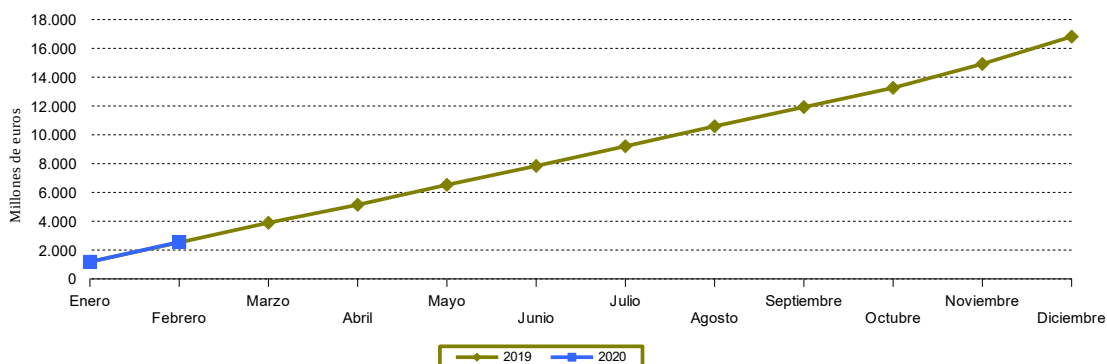
Cifras en euros

*Nota: sin considerar las cantidades correspondientes a liquidaciones de ejercicios anteriores por las diferentes figuras tributarias cedidas gestionadas por el Estado

Recaudación mensual



Recaudación mensual acumulada



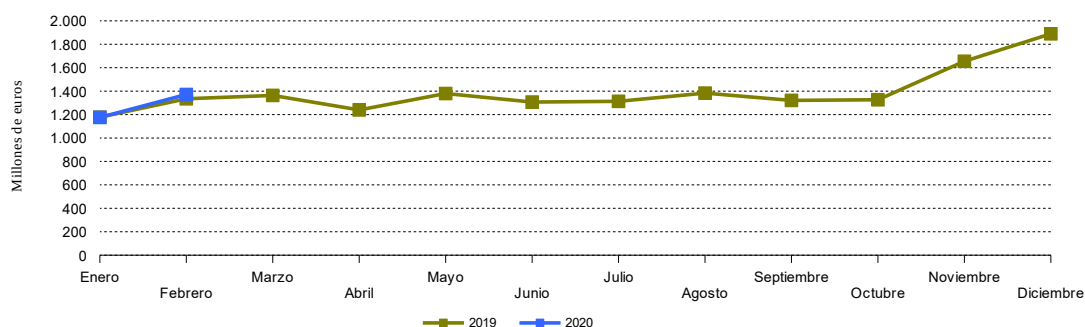
1.9. Recaudación mensual por capítulos. Serie temporal 2020-2019. **

	IMPUESTOS DIRECTOS	IMPUESTOS INDIRECTOS	TASAS	OTROS INGRESOS DE DERECHO PÚBLICO	TOTAL MENSUAL	TOTAL MENSUAL ACUMULADO
2019						
Enero	412.551.675	757.639.668	2.544.815	5.193.933	1.177.930.090	1.177.930.090
Febrero	434.333.140	838.804.110	9.246.415	52.462.494	1.334.846.161	2.512.776.251
Marzo	433.858.225	841.069.668	21.276.407	67.196.297	1.363.400.597	3.876.176.848
Abril	426.071.131	772.211.548	16.900.913	24.521.284	1.239.704.875	5.115.881.723
Mayo	430.078.510	890.315.788	9.759.791	49.505.330	1.379.659.419	6.495.541.142
Junio	431.546.576	824.367.818	12.440.264	38.684.479	1.307.039.137	7.802.580.279
Julio	794.860.608	435.028.420	42.186.000	41.064.445	1.313.139.474	9.115.719.753
Agosto	509.501.283	829.605.394	14.588.212	29.535.197	1.383.230.085	10.498.949.838
Septiembre	430.337.189	822.721.481	9.535.299	58.309.944	1.320.903.913	11.819.853.751
Octubre	435.527.439	814.422.995	32.815.771	43.967.648	1.326.733.853	13.146.587.604
Noviembre	554.290.390	1.031.982.085	10.325.509	58.435.343	1.655.033.327	14.801.620.931
Diciembre	592.551.688	1.120.584.041	38.410.795	137.766.618	1.889.313.142	16.690.934.073
2020						
Enero	438.379.351	727.443.295	2.555.048	7.419.967	1.175.797.662	1.175.797.662
Febrero	452.156.807	850.482.585	6.398.440	62.446.238	1.371.484.070	2.547.281.732

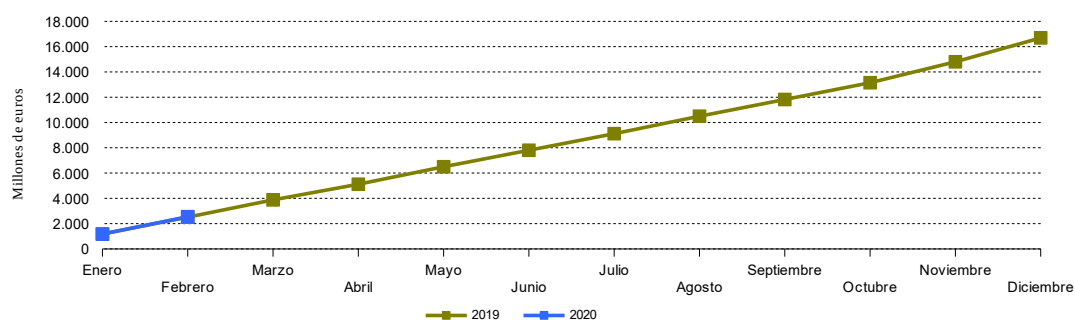
Cifras en euros

**Nota: incluidas las cantidades correspondientes a liquidaciones de ejercicios anteriores por las diferentes figuras tributarias cedidas gestionadas por el Estado

Recaudación mensual y Liquidación de años anteriores



Recaudación mensual acumulada y Liquidación de años anteriores



2. Recaudación Provincial de los Tributos gestionados por la Junta de Andalucía y sus Agencias Administrativas. Desglose por Conceptos

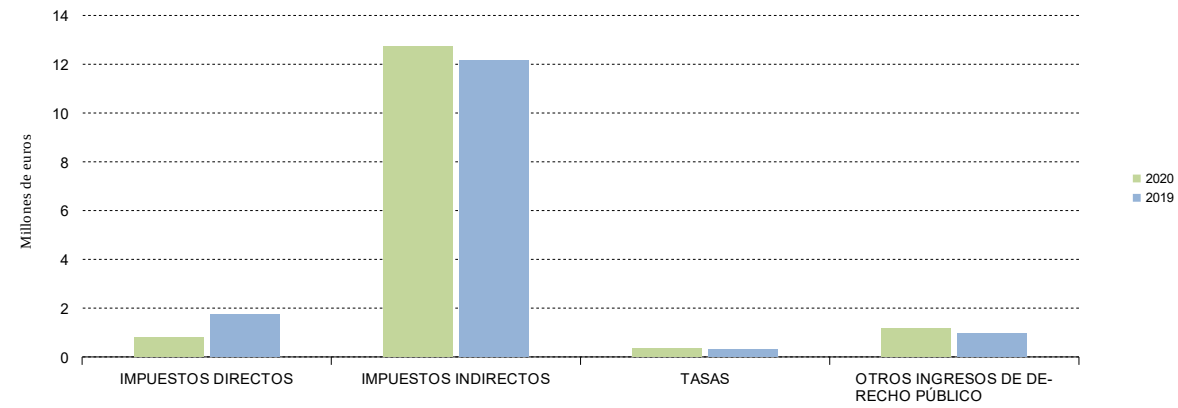
2.1. Almería. Recaudación mensual 2020-2019

	RECAUDACIÓN MENSUAL			RECAUDACIÓN ACUMULADA		
	FEBRERO			FEBRERO		
	2020	2019	%20/19	2020	2019	%20/19
IMPUESTOS DIRECTOS						
Impuesto sobre Sucesiones y Donaciones	789.903	1.735.634	-54,49	823.449	1.859.052	-55,71
Impuesto sobre el Patrimonio de las Personas Físicas	17.190	6.214	176,62	17.190	6.214	176,62
Impuesto sobre Depósitos Bancarios	-	-	-	-	-	-
TOTAL	807.093	1.741.848	-53,66	840.639	1.865.266	-54,93
IMPUESTOS INDIRECTOS						
Transmisiones Patrimoniales	9.262.320	7.665.664	20,83	10.011.787	9.186.888	8,98
Actos Jurídicos Documentados	3.383.664	4.160.280	-18,67	3.428.592	4.645.222	-26,19
Impuesto Actividades de Juego No Presenciales	-	-	-	-	-	-
Impuestos Ecológicos	91.058	320.050	-71,55	170.844	322.705	-47,06
Impuestos Extinguidos	-	-	-	-	-	-
Canon de Mejora	-	-	-	-	-	-
TOTAL	12.737.041	12.145.995	4,87	13.611.223	14.154.815	-3,84
TASAS						
Tasa Fiscal sobre el Juego	144.450	59.348	143,40	150.740	151.069	-0,22
Tasas Consejerías y Agencias	215.508	235.650	-8,55	270.489	276.298	-2,10
TOTAL	359.959	294.998	22,02	421.229	427.367	-1,44
TOTAL RECAUDACIÓN	13.904.093	14.182.840	-1,97	14.873.091	16.447.447	-9,57

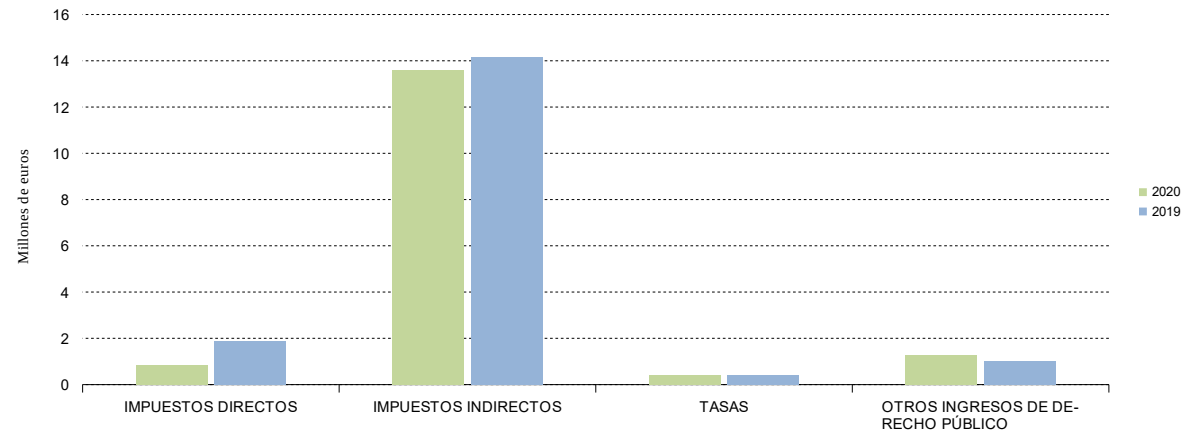
	RECAUDACIÓN MENSUAL			RECAUDACIÓN ACUMULADA		
	FEBRERO			FEBRERO		
	2020	2019	%20/19	2020	2019	%20/19
OTROS INGRESOS DE DERECHO PÚBLICO						
Otros Ingresos de Derecho Público	1.181.398	962.993	22,68	1.283.391	1.033.697	24,16
TOTAL RECAUDACIÓN	15.085.491	15.145.833	-0,40	16.156.482	17.481.144	-7,58

Cifras en euros

Almería. Recaudación mensual por conceptos



Almería. Recaudación acumulada por conceptos



ESTADÍSTICA DE RECAUDACIÓN TRIBUTARIA DE LA JUNTA DE ANDALUCÍA
FEBRERO 2020 (Datos Provisionales)

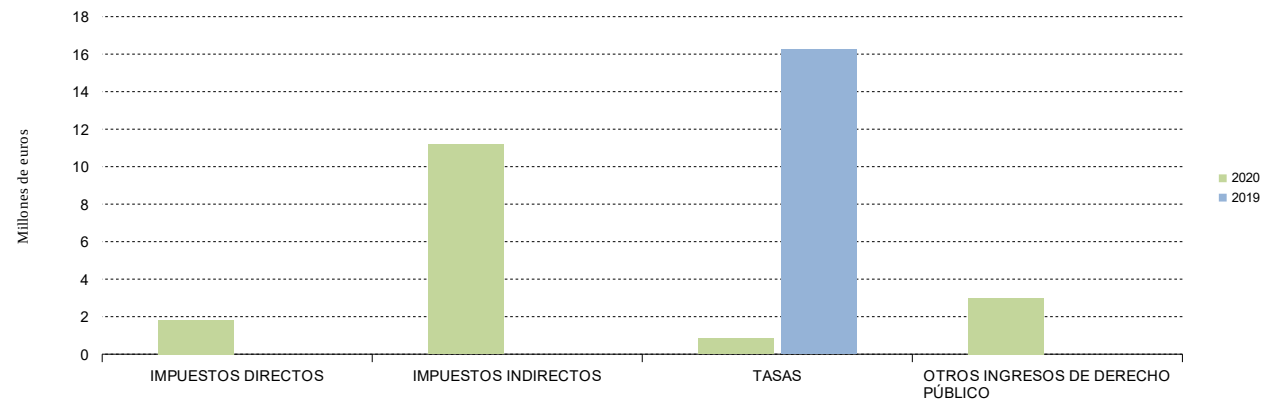
2.2. Cádiz. Recaudación mensual 2020-2019

	RECAUDACIÓN MENSUAL			RECAUDACIÓN ACUMULADA		
	FEBRERO			FEBRERO		
	2020	2019	%20/19	2020	2019	%20/19
IMPUESTOS DIRECTOS						
Impuesto sobre Sucesiones y Donaciones	1.812.212	696.284	160,27	1.892.830	1.684.784	12,35
Impuesto sobre el Patrimonio de las Personas Físicas	8.802	335.407	-97,38	8.802	333.789	-97,36
Impuesto sobre Depósitos Bancarios	-	-	-	-	-	-
TOTAL	1.821.014	1.031.691	76,51	1.901.632	2.018.573	-5,79
IMPUESTOS INDIRECTOS						
Transmisiones Patrimoniales	11.187.274	12.007.037	-6,83	11.870.699	14.717.492	-19,34
Actos Jurídicos Documentados	4.824.156	3.710.470	30,01	4.629.002	4.528.365	2,22
Impuesto Actividades de Juego No Presenciales	-	-	-	-	-	-
Impuestos Ecológicos	358.906	528.034	-32,03	369.137	547.560	-32,59
Impuestos Extinguidos	-	-	-	-	-	-
Canon de Mejora	-	-	-	-	-	-
TOTAL	16.370.336	16.245.541	0,77	16.868.839	19.793.416	-14,78
TASAS						
Tasa Fiscal sobre el Juego	827.561	730.827	13,24	840.160	1.209.663	-30,55
Tasas Consejerías y Agencias	159.078	239.046	-33,45	203.219	284.880	-28,66
TOTAL	986.639	969.873	1,73	1.043.380	1.494.543	-30,19
TOTAL RECAUDACIÓN	19.177.989	18.247.106	5,10	19.813.850	23.306.532	-14,99

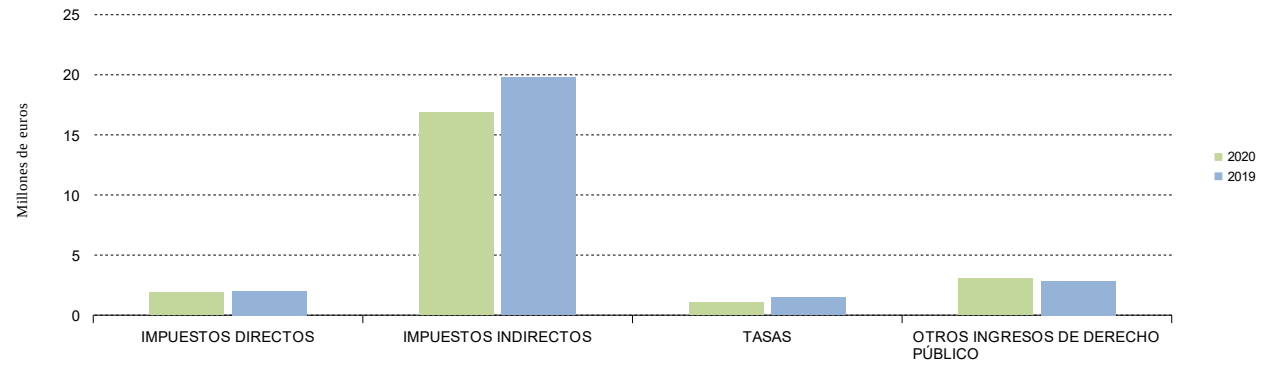
	RECAUDACIÓN MENSUAL			RECAUDACIÓN ACUMULADA		
	FEBRERO			FEBRERO		
	2020	2019	%20/19	2020	2019	%20/19
OTROS INGRESOS DE DERECHO PÚBLICO						
Otros Ingresos de Derecho Público	3.001.252	2.572.282	16,68	3.058.186	2.842.150	7,60
TOTAL RECAUDACIÓN	22.179.241	20.819.388	6,53	22.872.036	26.148.682	-12,53

Cifras en euros

Cádiz. Recaudación mensual por conceptos



Cádiz. Recaudación acumulada por conceptos

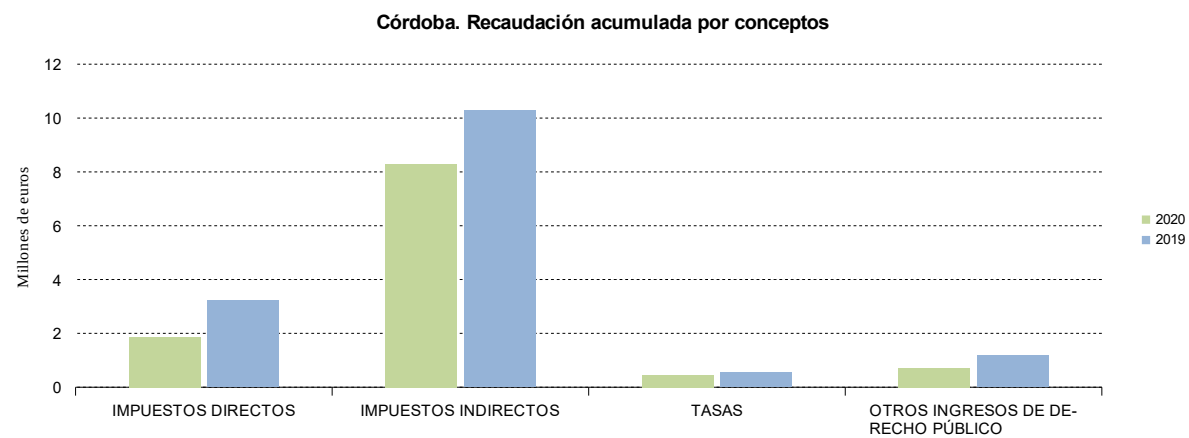
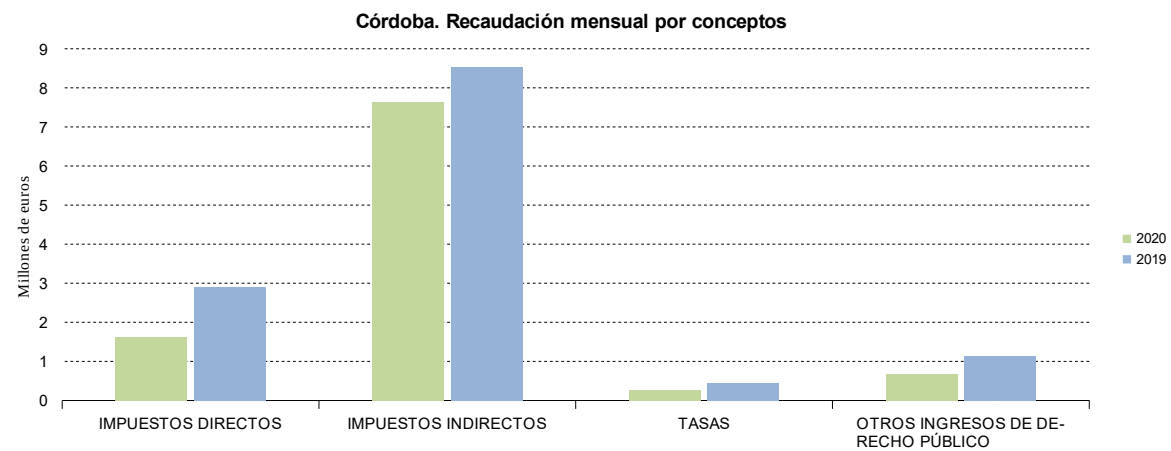


2.3. Córdoba. Recaudación mensual 2020-2019

	RECAUDACIÓN MENSUAL			RECAUDACIÓN ACUMULADA		
	FEBRERO			FEBRERO		
	2020	2019	%20/19	2020	2019	%20/19
IMPUESTOS DIRECTOS						
Impuesto sobre Sucesiones y Donaciones	1.619.360	2.911.921	-44,39	1.855.744	3.237.505	-42,68
Impuesto sobre el Patrimonio de las Personas Físicas	4.808	2.176	120,96	4.808	-14.707	132,69
Impuesto sobre Depósitos Bancarios	-	-	-	-	-	-
TOTAL	1.624.168	2.914.097	-44,27	1.860.552	3.222.798	-42,27
IMPUESTOS INDIRECTOS						
Transmisiones Patrimoniales	5.144.253	6.249.736	-17,69	5.587.764	7.356.621	-24,04
Actos Jurídicos Documentados	2.423.673	2.212.864	9,53	2.639.400	2.848.333	-7,34
Impuesto Actividades de Juego No Presenciales	-	-	-	-	-	-
Impuestos Ecológicos	61.769	79.743	-22,54	62.555	80.864	-22,64
Impuestos Extinguidos	-	-	-	-	-	-
Canon de Mejora	-	-	-	-	-	-
TOTAL	7.629.694	8.542.344	-10,68	8.289.719	10.285.818	-19,41
TASAS						
Tasa Fiscal sobre el Juego	78.598	182.112	-56,84	216.274	249.484	-13,31
Tasas Consejerías y Agencias	187.592	271.100	-30,80	238.109	303.585	-21,57
TOTAL	266.191	453.212	-41,27	454.383	553.069	-17,84
TOTAL RECAUDACIÓN	9.520.053	11.909.652	-20,06	10.604.653	14.061.685	-24,58

	RECAUDACIÓN MENSUAL			RECAUDACIÓN ACUMULADA		
	FEBRERO			FEBRERO		
	2020	2019	%20/19	2020	2019	%20/19
OTROS INGRESOS DE DERECHO PÚBLICO						
Otros Ingresos de Derecho Público	666.843	1.125.360	-40,74	715.781	1.182.713	-39,48
TOTAL RECAUDACIÓN	10.186.896	13.035.012	-21,85	11.320.435	15.244.398	-25,74

Cifras en euros



2.4. Granada. Recaudación mensual 2020-2019

	RECAUDACIÓN MENSUAL			RECAUDACIÓN ACUMULADA		
	FEBRERO			FEBRERO		
	2020	2019	%20/19	2020	2019	%20/19
IMPUESTOS DIRECTOS						
Impuesto sobre Sucesiones y Donaciones	929.291	2.823.170	-67,08	865.830	2.984.814	-70,99
Impuesto sobre el Patrimonio de las Personas Físicas	9.140	4.132	121,20	9.322	4.132	125,61
Impuesto sobre Depósitos Bancarios	-	-	-	-	-	-
TOTAL	938.431	2.827.302	-66,81	875.153	2.988.946	-70,72
IMPUESTOS INDIRECTOS						
Transmisiones Patrimoniales	8.298.279	9.225.078	-10,05	9.244.607	11.388.295	-18,82
Actos Jurídicos Documentados	3.453.868	2.702.517	27,80	3.629.407	2.947.578	23,13
Impuesto Actividades de Juego No Presenciales	-	-	-	-	-	-
Impuestos Ecológicos	77.951	78.622	-0,85	79.287	126.917	-37,53
Impuestos Extinguidos	-	-	-	-	-	-
Canon de Mejora	-	-	-	-	-	-
TOTAL	11.830.098	12.006.217	-1,47	12.953.301	14.462.790	-10,44
TASAS						
Tasa Fiscal sobre el Juego	262.096	212.231	23,50	261.171	247.837	5,38
Tasas Consejerías y Agencias	254.166	287.735	-11,67	297.348	338.433	-12,14
TOTAL	516.262	499.966	3,26	558.519	586.270	-4,73
TOTAL RECAUDACIÓN	13.284.791	15.333.486	-13,36	14.386.973	18.038.005	-20,24

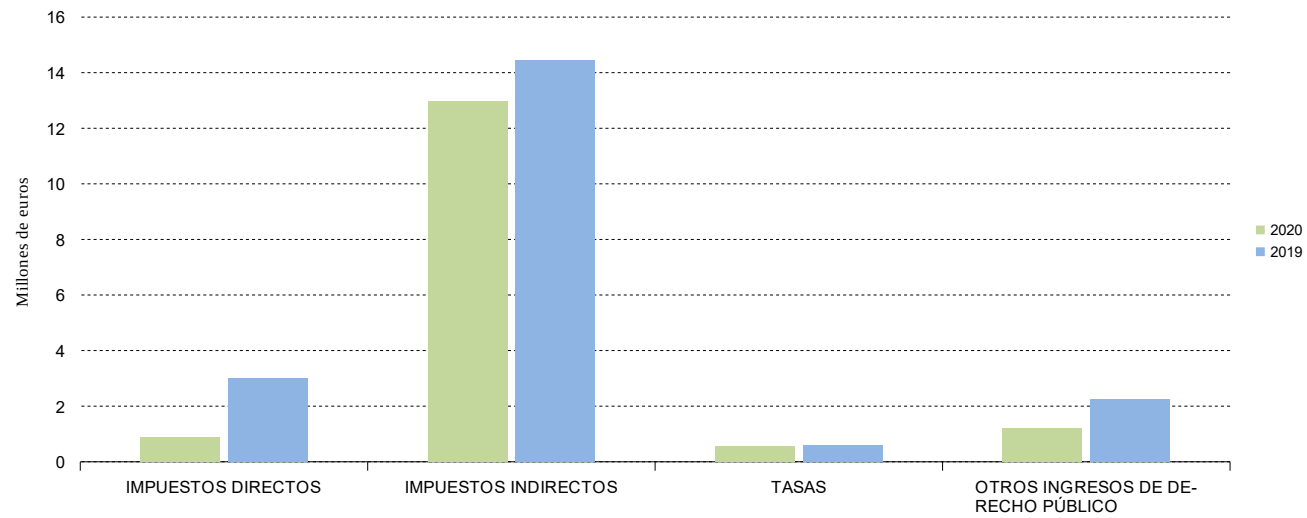
	RECAUDACIÓN MENSUAL			RECAUDACIÓN ACUMULADA		
	FEBRERO			FEBRERO		
	2020	2019	%20/19	2020	2019	%20/19
OTROS INGRESOS DE DERECHO PÚBLICO						
Otros Ingresos de Derecho Público	1.086.616	2.149.753	-49,45	1.200.613	2.251.145	-46,67
TOTAL RECAUDACIÓN	14.371.406	17.483.239	-17,80	15.587.586	20.289.150	-23,17

Cifras en euros

Granada. Recaudación mensual por conceptos



Granada. Recaudación acumulada por conceptos



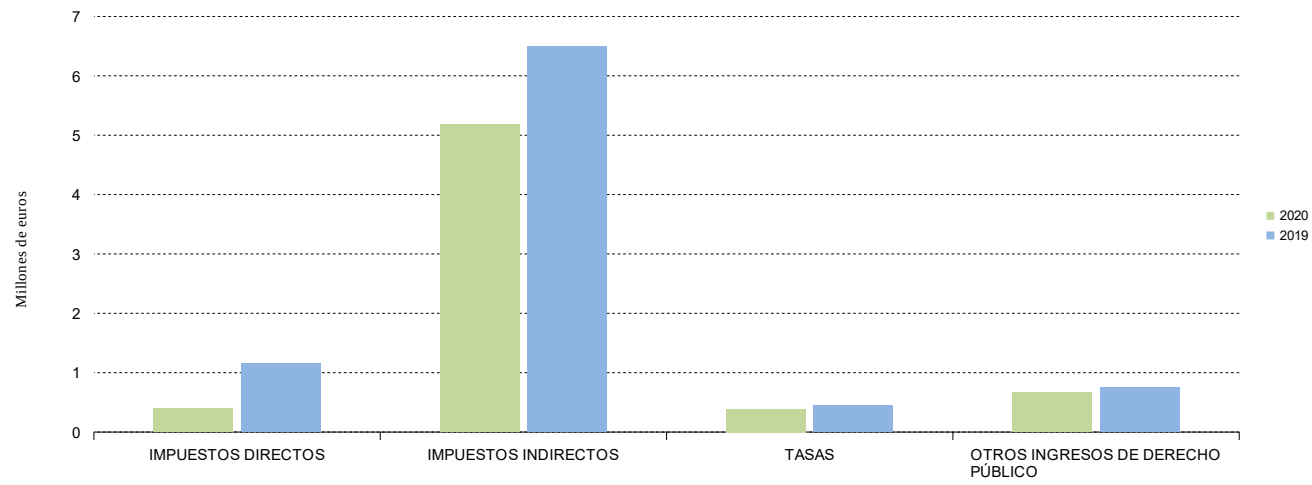
2.5. Huelva. Recaudación mensual 2020-2019

	RECAUDACIÓN MENSUAL			RECAUDACIÓN ACUMULADA		
	FEBRERO			FEBRERO		
	2020	2019	%20/19	2020	2019	%20/19
IMPUESTOS DIRECTOS						
Impuesto sobre Sucesiones y Donaciones	404.179	1.149.771	-64,85	452.108	1.291.636	-65,00
Impuesto sobre el Patrimonio de las Personas Físicas	-11.662	702	-	-11.662	702	-
Impuesto sobre Depósitos Bancarios	-	-	-	-	-	-
TOTAL	392.517	1.150.474	-65,88	440.446	1.292.338	-65,92
IMPUESTOS INDIRECTOS						
Transmisiones Patrimoniales	3.547.125	4.572.999	-22,43	3.873.431	5.819.699	-33,44
Actos Jurídicos Documentados	1.405.959	1.661.611	-15,39	1.470.903	1.973.908	-25,48
Impuesto Actividades de Juego No Presenciales	-	-	-	-	-	-
Impuestos Ecológicos	227.788	263.753	-13,64	267.777	273.288	-2,02
Impuestos Extinguidos	-	-	-	-	-	-
Canon de Mejora	-	-	-	-	-	-
TOTAL	5.180.872	6.498.362	-20,27	5.612.111	8.066.895	-30,43
TASAS						
Tasa Fiscal sobre el Juego	233.748	269.548	-13,28	244.801	377.955	-35,23
Tasas Consejerías y Agencias	153.756	178.678	-13,95	175.972	197.920	-11,09
TOTAL	387.504	448.226	-13,55	420.773	575.875	-26,93
TOTAL RECAUDACIÓN	5.960.892	8.097.062	-26,38	6.473.329	9.935.108	-34,84

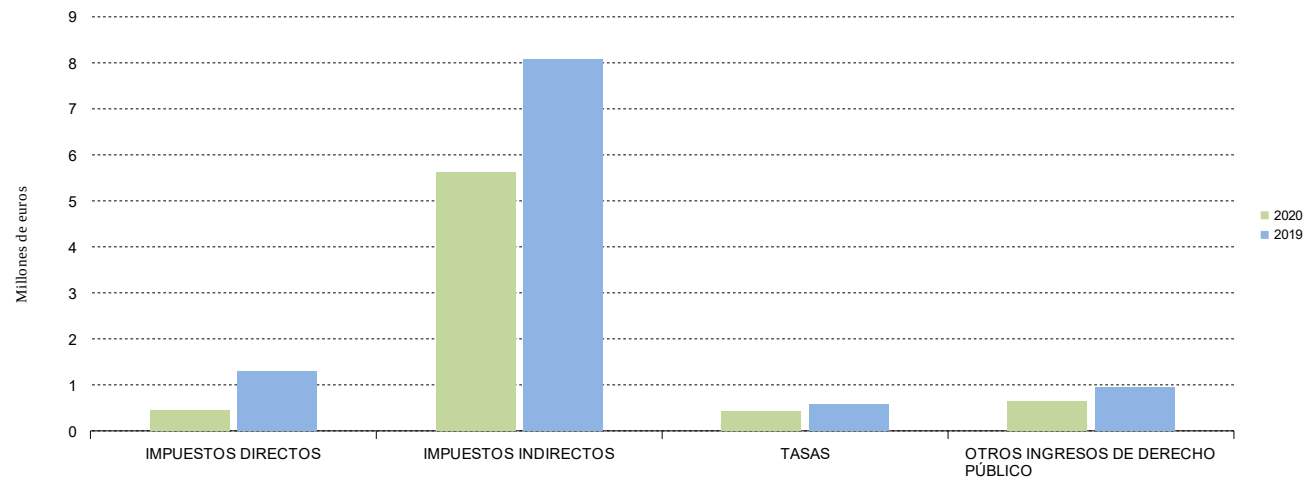
	RECAUDACIÓN MENSUAL			RECAUDACIÓN ACUMULADA		
	FEBRERO			FEBRERO		
	2020	2019	%20/19	2020	2019	%20/19
OTROS INGRESOS DE DERECHO PÚBLICO						
Otros Ingresos de Derecho Público	667.659	753.910	-11,44	641.156	938.914	-31,71
TOTAL RECAUDACIÓN	6.628.551	8.850.972	-25,11	7.114.485	10.874.022	-34,57

Cifras en euros

Huelva. Recaudación mensual por conceptos



Huelva. Recaudación acumulada por conceptos



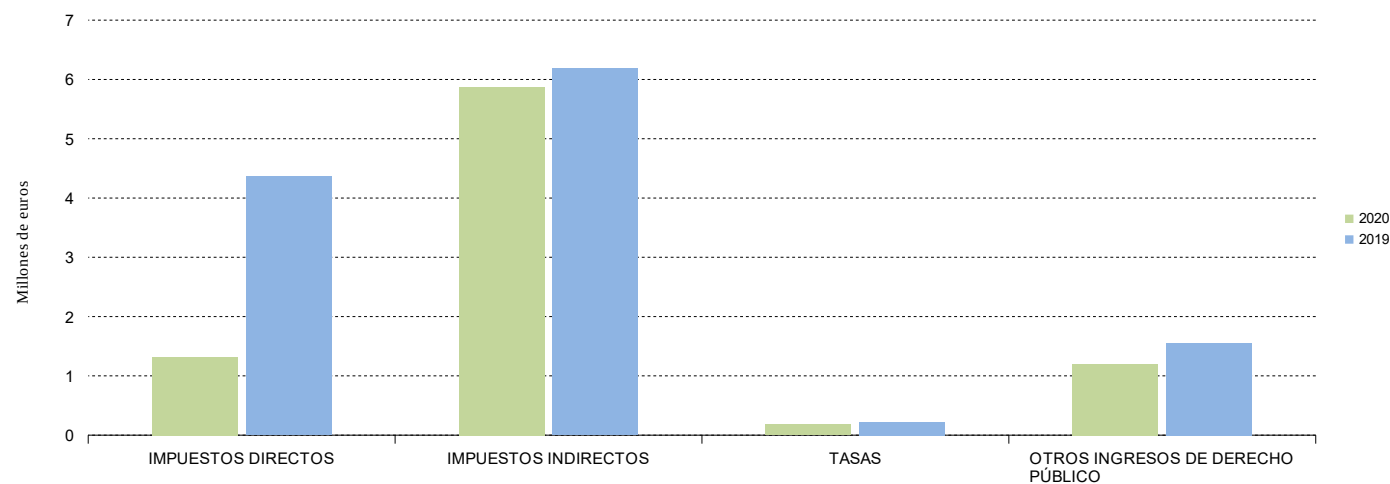
2.6. Jaén. Recaudación mensual 2020-2019

	RECAUDACIÓN MENSUAL			RECAUDACIÓN ACUMULADA		
	FEBRERO			FEBRERO		
	2020	2019	%20/19	2020	2019	%20/19
IMPUESTOS DIRECTOS						
Impuesto sobre Sucesiones y Donaciones	1.310.538	4.355.181	-69,91	1.436.217	1.885.259	-23,82
Impuesto sobre el Patrimonio de las Personas Físicas	5.659	10.331	-45,22	5.447	10.745	-49,30
Impuesto sobre Depósitos Bancarios	-	-	-	-	-	-
TOTAL	1.316.197	4.365.513	-69,85	1.441.664	1.896.004	-23,96
IMPUESTOS INDIRECTOS						
Transmisiones Patrimoniales	4.307.007	4.229.077	1,84	4.709.421	5.048.766	-6,72
Actos Jurídicos Documentados	1.524.710	1.885.050	-19,12	2.268.994	2.166.149	4,75
Impuesto Actividades de Juego No Presenciales	-	-	-	-	-	-
Impuestos Ecológicos	40.982	69.837	-41,32	49.328	78.495	-37,16
Impuestos Extinguidos	-	-	-	-	-	-
Canon de Mejora	-	-	-	-	-	-
TOTAL	5.872.700	6.183.964	-5,03	7.027.744	7.293.409	-3,64
TASAS						
Tasa Fiscal sobre el Juego	21.349	41.487	-48,54	27.917	43.074	-35,19
Tasas Consejerías y Agencias	160.659	181.322	-11,40	205.160	206.831	-0,81
TOTAL	182.009	222.808	-18,31	233.077	249.905	-6,73
TOTAL RECAUDACIÓN	7.370.905	10.772.285	-31,58	8.702.485	9.439.319	-7,81

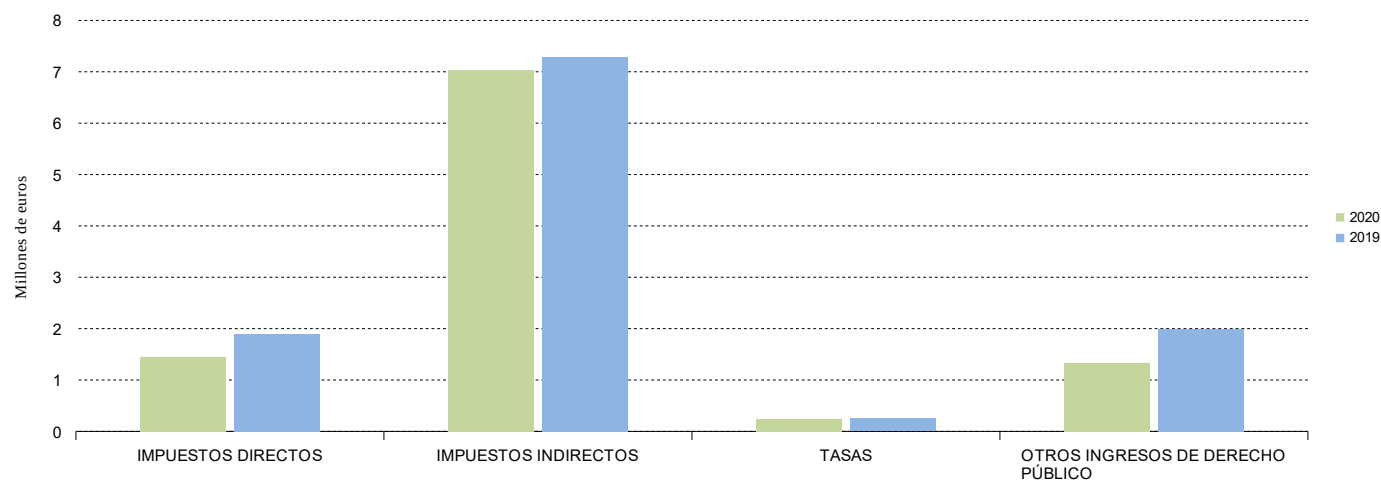
	RECAUDACIÓN MENSUAL			RECAUDACIÓN ACUMULADA		
	FEBRERO			FEBRERO		
	2020	2019	%20/19	2020	2019	%20/19
OTROS INGRESOS DE DERECHO PÚBLICO						
Otros Ingresos de Derecho Público	1.201.124	1.555.654	-22,79	1.327.511	1.985.865	-33,15
TOTAL RECAUDACIÓN	8.572.029	12.327.939	-30,47	10.029.996	11.425.183	-12,21

Cifras en euros

Jaén. Recaudación mensual por conceptos



Jaén. Recaudación acumulada por conceptos



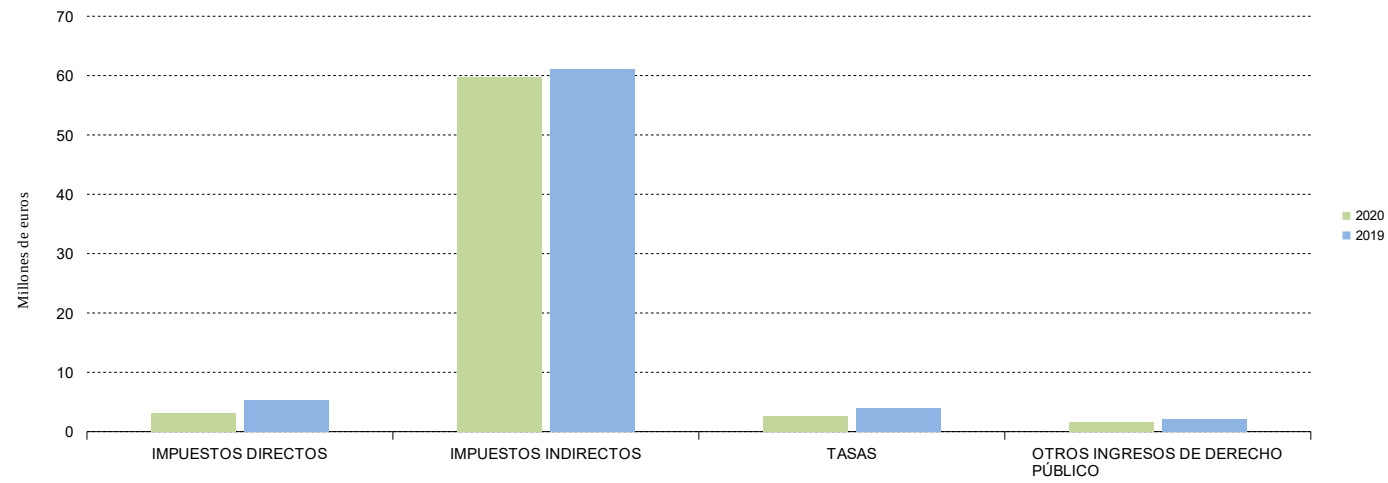
2.7. Málaga. Recaudación mensual 2020-2019

	RECAUDACIÓN MENSUAL			RECAUDACIÓN ACUMULADA		
	FEBRERO			FEBRERO		
	2020	2019	%20/19	2020	2019	%20/19
IMPUESTOS DIRECTOS						
Impuesto sobre Sucesiones y Donaciones	2.902.212	5.137.336	-43,51	3.327.255	5.914.254	-43,74
Impuesto sobre el Patrimonio de las Personas Físicas	147.144	188.195	-21,81	145.600	183.986	-20,86
Impuesto sobre Depósitos Bancarios	-	-	-	-	-	-
TOTAL	3.049.355	5.325.531	-42,74	3.472.855	6.098.240	-43,05
IMPUESTOS INDIRECTOS						
Transmisiones Patrimoniales	44.542.408	39.283.049	13,39	49.149.907	46.290.226	6,18
Actos Jurídicos Documentados	15.070.178	21.677.502	-30,48	16.680.312	26.408.752	-36,84
Impuesto Actividades de Juego No Presenciales	-	-	-	-	-	-
Impuestos Ecológicos	75.822	64.286	17,94	77.403	68.108	13,65
Impuestos Extinguidos	-	-	-	-	-	-
Canon de Mejora	-	-	-	-	-	-
TOTAL	59.688.407	61.024.838	-2,19	65.907.622	72.767.086	-9,43
TASAS						
Tasa Fiscal sobre el Juego	2.143.964	3.427.890	-37,46	3.450.110	3.992.137	-13,58
Tasas Consejerías y Agencias	468.548	484.748	-3,34	521.347	534.869	-2,53
TOTAL	2.612.512	3.912.638	-33,23	3.971.457	4.527.007	-12,27
TOTAL RECAUDACIÓN	65.350.275	70.263.007	-6,99	73.351.935	83.392.332	-12,04

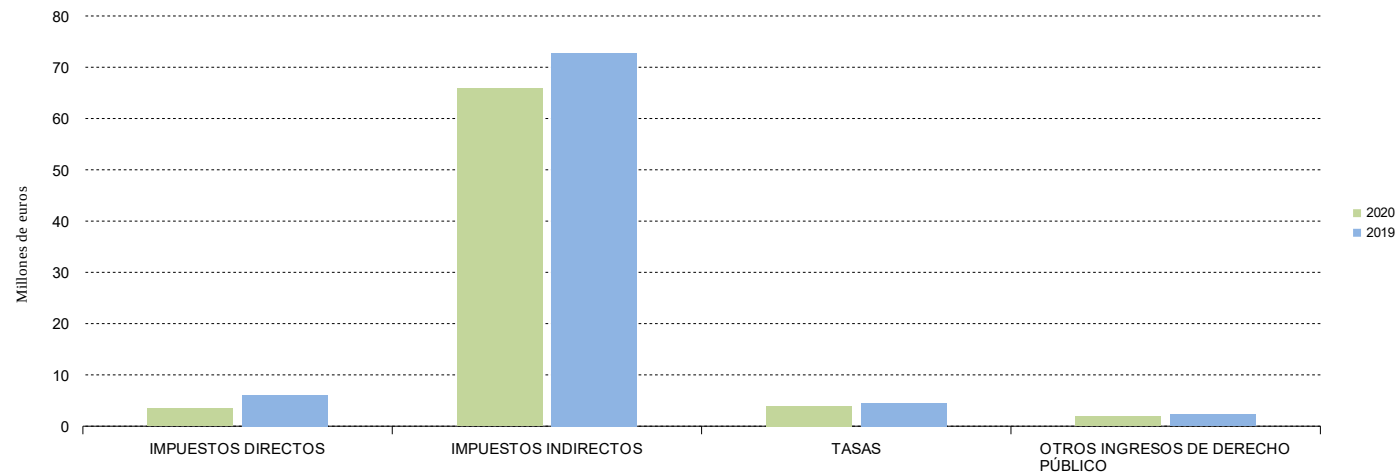
	RECAUDACIÓN MENSUAL			RECAUDACIÓN ACUMULADA		
	FEBRERO			FEBRERO		
	2020	2019	%20/19	2020	2019	%20/19
OTROS INGRESOS DE DERECHO PÚBLICO						
Otros Ingresos de Derecho Público	1.665.663	2.178.359	-23,54	1.857.588	2.312.183	-19,66
TOTAL RECAUDACIÓN	67.015.938	72.441.365	-7,49	75.209.523	85.704.515	-12,25

Cifras en euros

Málaga. Recaudación mensual por conceptos



Málaga. Recaudación acumulada por conceptos



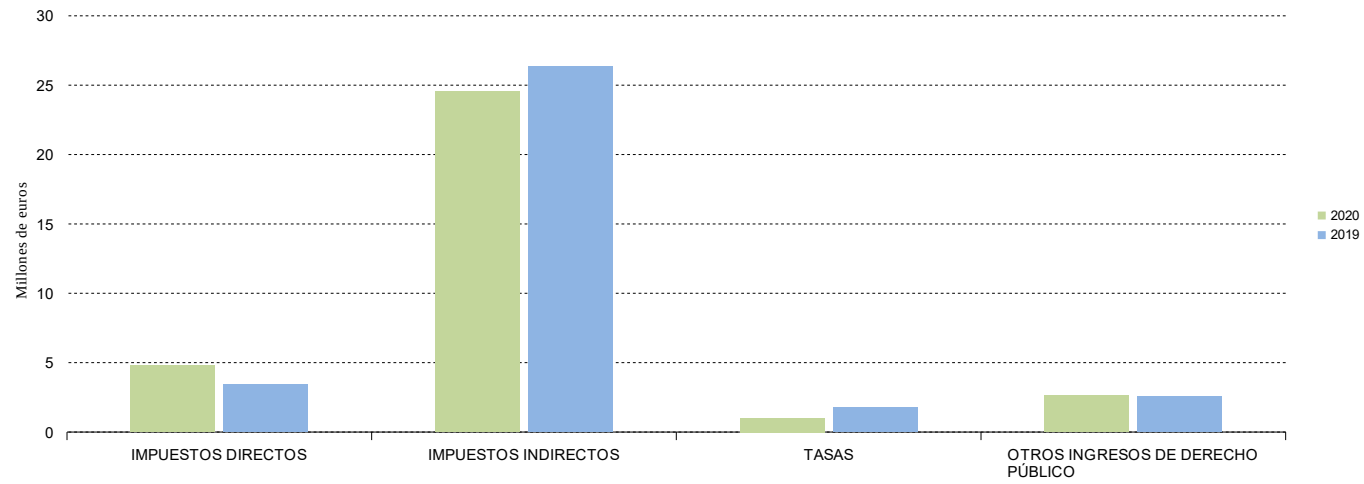
2.8. Sevilla. Recaudación mensual 2020-2019

	RECAUDACIÓN MENSUAL			RECAUDACIÓN ACUMULADA		
	FEBRERO			FEBRERO		
	2020	2019	%20/19	2020	2019	%20/19
IMPUESTOS DIRECTOS						
Impuesto sobre Sucesiones y Donaciones	4.704.923	3.414.760	37,78	4.786.990	4.408.817	8,58
Impuesto sobre el Patrimonio de las Personas Físicas	90.625	28.064	222,92	91.259	26.112	249,50
Impuesto sobre Depósitos Bancarios	-	-	-	-	-	-
TOTAL	4.795.548	3.442.824	39,29	4.878.249	4.434.929	10,00
IMPUESTOS INDIRECTOS						
Transmisiones Patrimoniales	15.144.498	15.681.356	-3,42	17.159.817	22.574.690	-23,99
Actos Jurídicos Documentados	9.098.334	10.374.264	-12,30	10.944.243	12.452.428	-12,11
Impuesto Actividades de Juego No Presenciales	-	-	-	-	-	-
Impuestos Ecológicos	307.284	304.156	1,03	313.206	307.670	1,80
Impuestos Extinguidos	-	-	-	-	-	-
Canon de Mejora	-	-	-	-	-	-
TOTAL	24.550.116	26.359.776	-6,87	28.417.266	35.334.788	-19,58
TASAS						
Tasa Fiscal sobre el Juego	557.066	877.772	-36,54	1.290.018	1.820.316	-29,13
Tasas Consejerías y Agencias	449.428	911.218	-50,68	543.624	1.152.675	-52,84
TOTAL	1.006.494	1.788.990	-43,74	1.833.641	2.972.991	-38,32
TOTAL RECAUDACIÓN	30.352.159	31.591.590	-3,92	35.129.156	42.742.707	-17,81

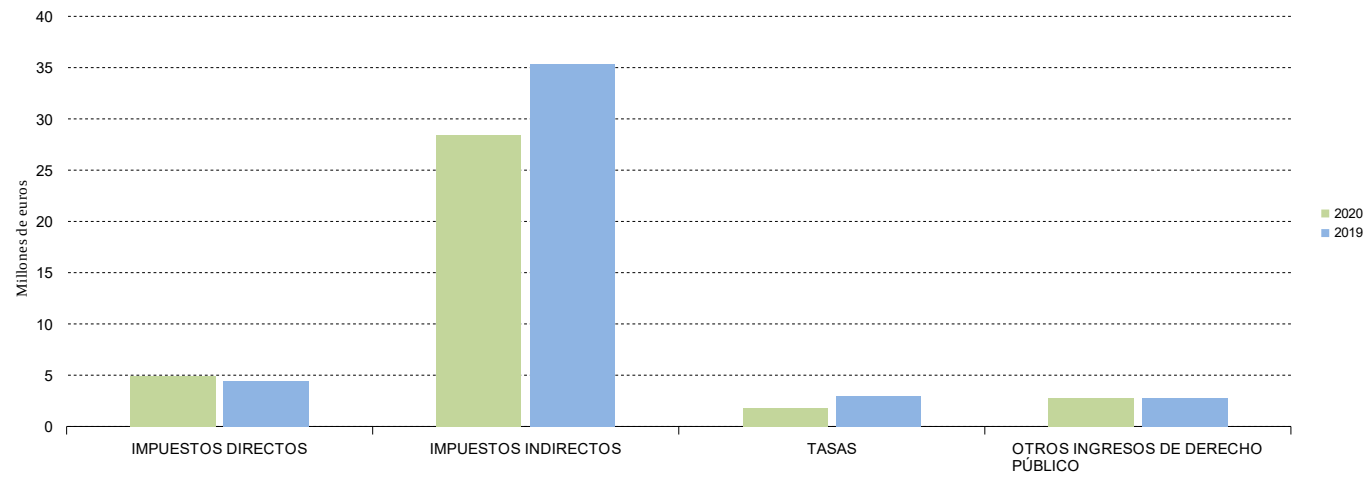
	RECAUDACIÓN MENSUAL			RECAUDACIÓN ACUMULADA		
	FEBRERO			FEBRERO		
	2020	2019	%20/19	2020	2019	%20/19
OTROS INGRESOS DE DERECHO PÚBLICO						
Otros Ingresos de Derecho Público	2.618.907	2.572.185	1,82	2.774.996	2.759.929	0,55
TOTAL RECAUDACIÓN	32.971.066	34.163.774	-3,49	37.904.153	45.502.637	-16,70

Cifras en euros

Sevilla. Recaudación mensual por conceptos



Sevilla. Recaudación acumulada por conceptos



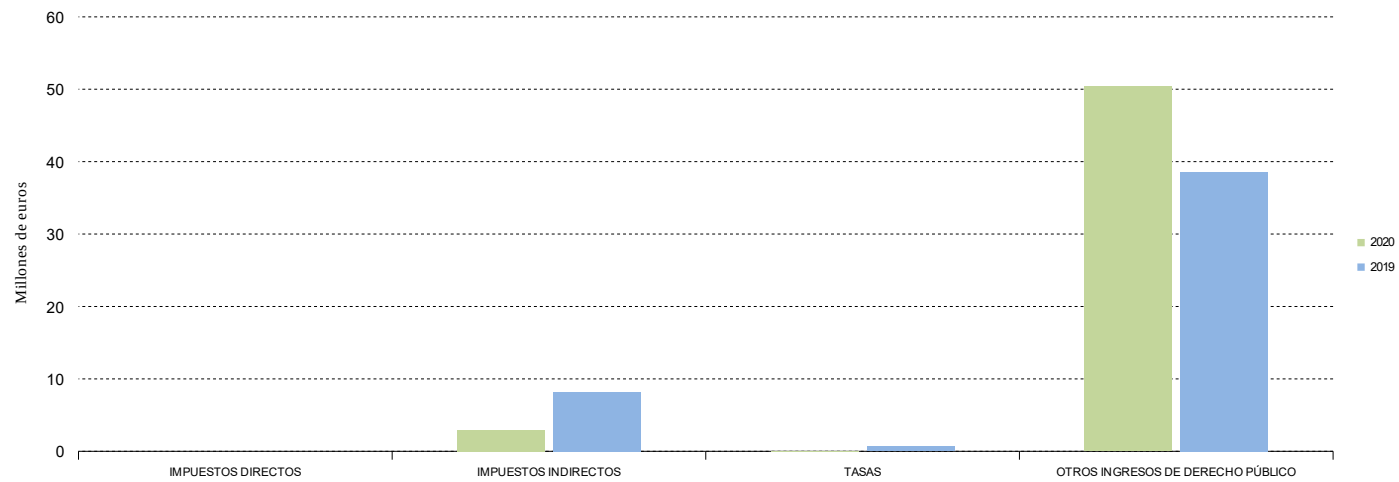
2.9. Servicios Centrales. Recaudación mensual 2020-2019

	RECAUDACIÓN MENSUAL			RECAUDACIÓN ACUMULADA		
	FEBRERO			FEBRERO		
	2020	2019	%20/19	2020	2019	%20/19
IMPUESTOS DIRECTOS						
Impuesto sobre Sucesiones y Donaciones	-	-	-	-	-	-
Impuesto sobre el Patrimonio de las Personas Físicas	-	-	-	-	-	-
Impuesto sobre Depósitos Bancarios	-	-	-	-	-	-
TOTAL	-	-	-	-	-	-
IMPUESTOS INDIRECTOS						
Transmisiones Patrimoniales	-	2.595	-100,00	-	2.595	-100,00
Actos Jurídicos Documentados	-	296.767	-100,00	-	296.767	-100,00
Impuesto Actividades de Juego No Presenciales	-	2.836.648	-100,00	-	2.836.648	-100,00
Impuestos Ecológicos	-	-	-	-	-	-
Impuestos Extinguidos	-	-	-	-	-	-
Canon de Mejora	2.921.878	5.092.537	-42,62	5.233.199	5.112.529	2,36
TOTAL	2.921.878	8.228.546	-64,49	5.233.199	8.248.538	-36,56
TASAS						
Tasa Fiscal sobre el Juego	-	7.471	-100,00	-	8.281	-100,00
Tasas Consejerías y Agencias	80.871	648.233	-87,52	17.030	395.923	-95,70
TOTAL	80.871	655.704	-87,67	17.030	404.204	-95,79
TOTAL RECAUDACIÓN	3.002.749	8.884.251	-66,20	5.250.229	8.652.742	-39,32

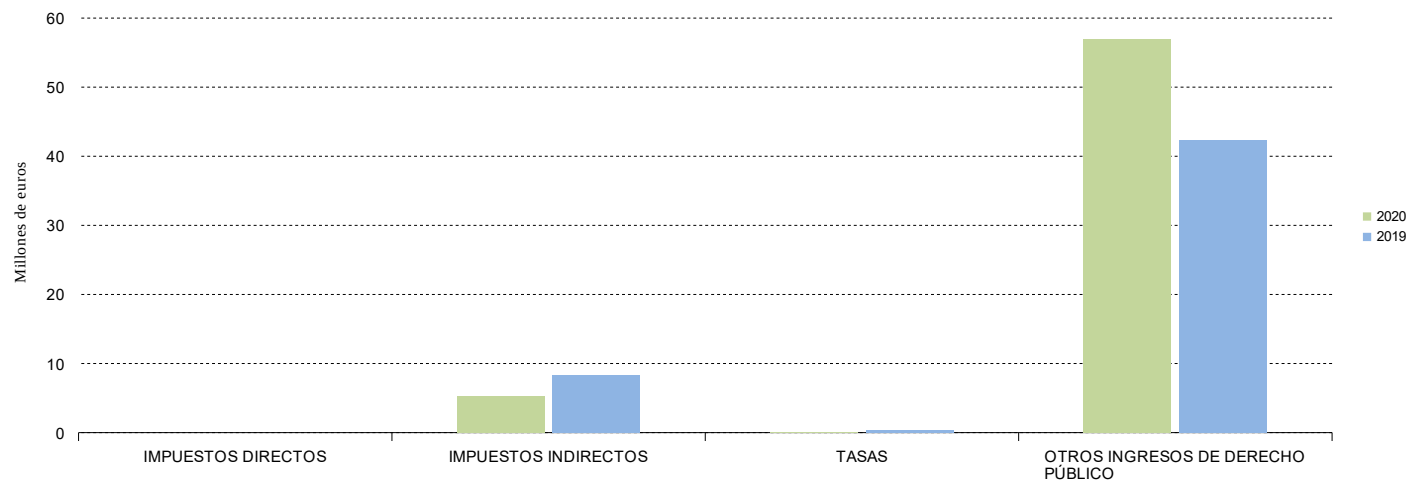
	RECAUDACIÓN MENSUAL			RECAUDACIÓN ACUMULADA		
	FEBRERO			FEBRERO		
	2020	2019	%20/19	2020	2019	%20/19
OTROS INGRESOS DE DERECHO PÚBLICO						
Otros Ingresos de Derecho Público	50.356.776	38.591.999	30,49	57.006.984	42.349.832	34,61
TOTAL RECAUDACIÓN	53.359.525	47.476.249	12,39	62.257.212	51.002.574	22,07

Cifras en euros

Servicios Centrales. Recaudación mensual por conceptos



Servicios Centrales. Recaudación acumulada por conceptos



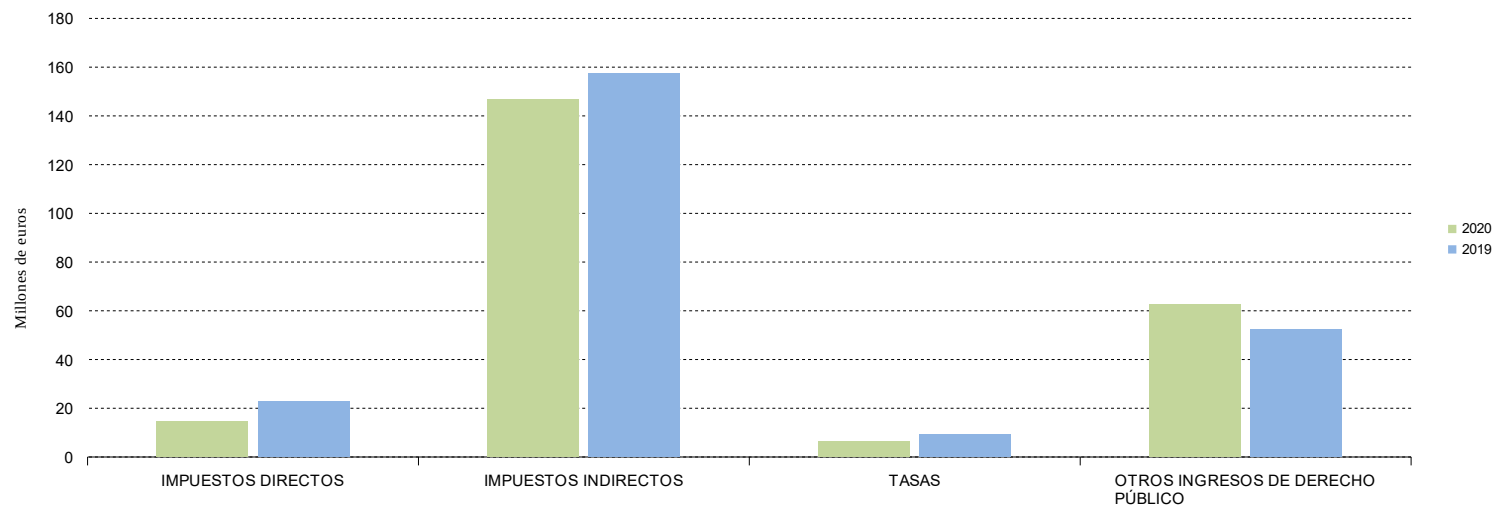
2.10. Recaudación total de los Tributos gestionados por la Junta de Andalucía, Agencias Administrativas y Agencias de Régimen Especial. Desglose por Conceptos

	RECAUDACIÓN MENSUAL			RECAUDACIÓN ACUMULADA		
	FEBRERO			FEBRERO		
	2020	2019	%20/19	2020	2019	%20/19
IMPUESTOS DIRECTOS						
Impuesto sobre Sucesiones y Donaciones	14.472.617	22.224.057	-34,88	15.440.423	23.266.120	-33,64
Impuesto sobre el Patrimonio de las Personas Físicas	271.706	575.223	-52,77	270.767	550.974	-50,86
Impuesto sobre Depósitos Bancarios	-	-	-	-	-	-
TOTAL	14.744.323	22.799.280	-35,33	15.711.190	23.817.094	-34,03
IMPUESTOS INDIRECTOS						
Transmisiones Patrimoniales	101.433.162	98.916.592	2,54	111.607.433	122.385.270	-8,81
Actos Jurídicos Documentados	41.184.542	48.681.325	-15,40	45.690.854	58.267.502	-21,58
Impuesto Actividades de Juego No Presenciales	-	2.836.648	-100,00	-	2.836.648	-100,00
Impuestos Ecológicos	1.241.560	1.708.481	-27,33	1.389.537	1.805.606	-23,04
Impuestos Extinguidos	-	-	-	-	-	-
Canon de Mejora	2.921.878	5.092.537	-42,62	5.233.199	5.112.529	2,36
TOTAL	146.781.142	157.235.583	-6,65	163.921.023	190.407.555	-13,91
TASAS						
Tasa Fiscal sobre el Juego	4.268.832	5.808.686	-26,51	6.481.191	8.099.817	-19,98
Tasas Consejerías y Agencias	2.129.608	3.437.730	-38,05	2.472.297	3.691.414	-33,03
TOTAL	6.398.440	9.246.415	-30,80	8.953.488	11.791.230	-24,07
TOTAL RECAUDACIÓN	167.923.906	189.281.278	-11,28	188.585.701	226.015.879	-16,56

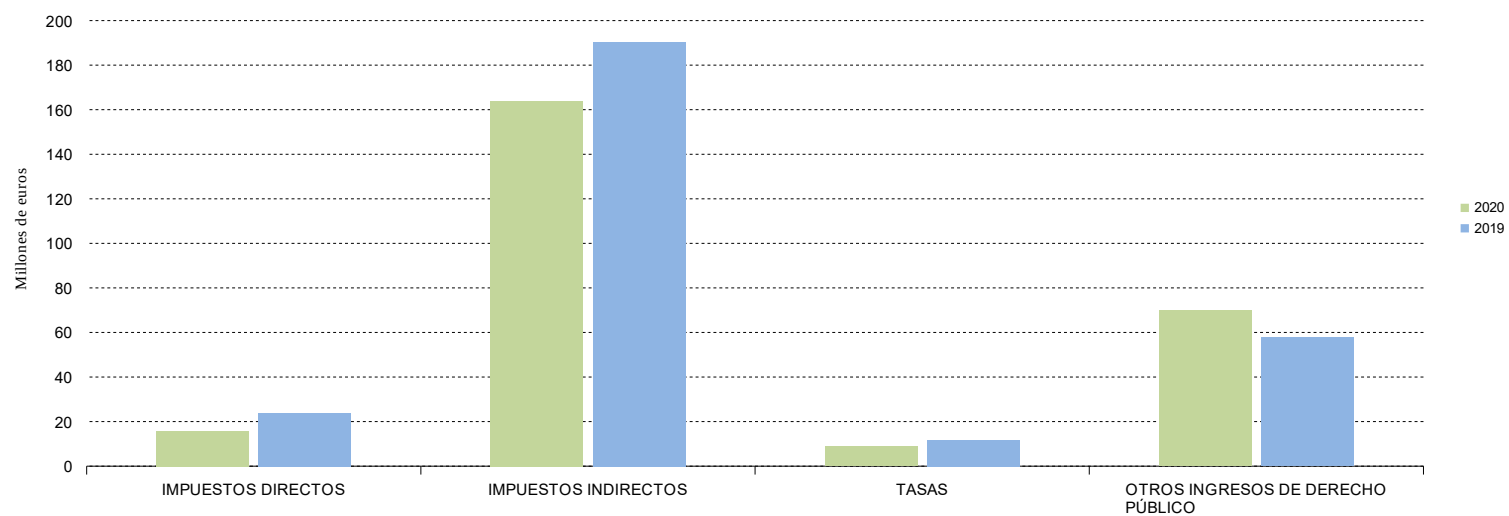
	RECAUDACIÓN MENSUAL			RECAUDACIÓN ACUMULADA		
	FEBRERO			FEBRERO		
	2020	2019	%20/19	2020	2019	%20/19
OTROS INGRESOS DE DERECHO PÚBLICO						
Otros Ingresos de Derecho Público	62.446.238	52.462.494	19,03	69.866.205	57.656.428	21,18
TOTAL RECAUDACIÓN	230.370.143	241.743.772	-4,70	258.451.907	283.672.306	-8,89

Cifras en euros

Total Andalucía. Recaudación mensual por conceptos



Total Andalucía. Recaudación acumulada por conceptos



3.1. Tasas y Otros Ingresos de Derecho Público distribuidos por Consejerías, Agencias Administrativas y Agencias de Régimen Especial

	RECAUDACIÓN MENSUAL			RECAUDACIÓN ACUMULADA		
	FEBRERO			FEBRERO		
	2.020	2.019	%20/19	2020	2019	%20/19
Presidencia de la JA y Consejería de la Presidencia, Administración Pública e Interior	307.381	169.377	81,48	323.243	187.749	72,17
Instituto Andaluz de Administración Pública	5.456	4.905	11,24	11.308	4.879	131,75
Parlamento de Andalucía	-	-	-	-	-	-
Cámara de Cuentas	-	-	-	-	-	-
Consejo Consultivo de Andalucía	-	-	-	-	-	-
Consejo Audiovisual de Andalucía	-	-	-	-	-	-
Consejo de Transparencia y Protección de Datos de Andalucía	-	-	-	-	-	-
Vicepresidencia de la JA y Consejería de Turismo, Regeneración, Justicia y Administración Local	343.815	95.485	260,07	356.645	211.726	68,45
Consejería de Empleo, Formación y Trabajo Autónomo	1.055.431	904.261	16,72	1.019.587	1.019.963	-0,04
Instituto Andaluz de Prevención de Riesgos Laborales	498.961	431.277	15,69	519.507	431.277	20,46
Servicio Andaluz de Empleo	550.694	981.558	-43,90	631.137	1.346.994	-53,14
Consejería de Hacienda, Industria y Energía	11.574.384	33.265.101	-65,21	18.284.998	37.326.510	-51,01
Agencia Tributaria de Andalucía	173	-	-	173	-	-
Consejería de Educación y Deporte	1.036.280	1.214.724	-14,69	1.294.884	1.449.722	-10,68
Agencia Andaluza de Evaluación Educativa	-	-	-	-	-	-
Instituto Andaluz de Enseñanzas Artísticas Superiores Sostenible	1.287.611	1.519.827	-15,28	1.368.025	2.599.418	-47,37
Instituto Andaluz de Investigación y Formación Agraria, Pesquera, Alimentaria y de la Producción Ecológica	100.668	180.157	-44,12	101.440	180.907	-43,93
Agencia de gestión Agraria y pesquera de Andalucía (A.G.A.P.A)	35.405	3.805	830,46	39.515	115.730	-65,86
Consejería de Economía, Conocimiento, Empresas y Universidad	8.794.626	168.441	-	8.786.327	374.148	-
Instituto de Estadística y Cartografía de Andalucía (I.E.C.A)	6.059	2.446	147,69	6.361	2.446	160,05
Agencia de Defensa de la Competencia de Andalucía	11.758	3.433	242,48	11.758	3.433	242,48
Consejería de Salud y Familias	161.881	168.297	-3,81	185.133	200.227	-7,54
Servicio Andaluz de Salud	36.879.673	18.880.021	95,34	36.975.345	19.632.875	88,33
Consejería de Igualdad, Políticas Sociales y Conciliación	1.004.036	697.055	44,04	1.155.306	1.050.797	9,95
Instituto Andaluz de la Mujer	6.239	26.964	-76,86	7.327	27.222	-73,08
Instituto Andaluz de la Juventud	10.538	13.008	-18,99	12.741	15.042	-15,30
Consejería de Fomento, Infraestructuras y Ordenación del Territorio y Consorcios	2.641.246	837.252	215,47	2.980.307	1.019.747	192,26
Consejería de Cultura y Patrimonio Histórico	113.996	28.777	296,13	118.494	32.640	263,03
Patronato de la Alhambra y Generalife	2.366.334	2.087.426	13,36	4.577.443	2.086.466	119,39
Centro Andaluz de Arte Contemporáneo	-	5.282	-100,00	134	5.316	-97,49
Deuda Pública	-	-	-	-	-	-
Gastos de diversas Consejerías	-	-	-	-	-	-
A Corporaciones Locales por Participación en Ingresos del Estado	-	-	-	-	-	-
Fondo Andaluz de Garantía Agraria	52.033	20.029	159,78	52.553	122.423	-57,07
Pensiones Asistenciales	-	-	-	-	-	-
Participación de las entidades locales en los tributos de la Comunidad Autónoma	-	-	-	-	-	-
Total Recaudación	68.844.678	61.708.910	11,56	78.819.693	69.447.658	13,50

Cifras en euros

3.2. Tasas 2020-2019

	RECAUDACIÓN MENSUAL			RECAUDACIÓN ACUMULADA		
	FEBRERO			FEBRERO		
	2020	2.019	%20/19	2020	2019	%20/19
Presidencia de la JA y Consejería de la Presidencia, Administración Pública e Interior	40.425	51.892	-22,10	50.406	59.378	-15,11
Instituto Andaluz de Administración Pública	5.406	144	-	11.257	118	-
Parlamento de Andalucía	-	-	-	-	-	-
Cámara de Cuentas	-	-	-	-	-	-
Consejo Consultivo de Andalucía	-	-	-	-	-	-
Consejo Audiovisual de Andalucía	-	-	-	-	-	-
Consejo de Transparencia y Protección de Datos de Andalucía	-	-	-	-	-	-
Vicepresidencia de la JA y Consejería de Turismo, Regeneración, Justicia y Administración Local	543	1.024	-46,95	751	1.275	-41,07
Consejería de Empleo, Formación y Trabajo Autónomo	-	-	-	-	-	-
Instituto Andaluz de Prevención de Riesgos Laborales	-	-	-	-	-	-
Servicio Andaluz de Empleo	-	-	-	-	-	-
Consejería de Hacienda, Industria y Energía	4.633.835	6.183.789	-25,06	6.918.504	8.560.350	-19,18
Agencia Tributaria de Andalucía	-	-	-	-	-	-
Consejería de Educación y Deporte	280.414	225.371	24,42	353.782	251.544	40,64
Agencia Andaluza de Evaluación Educativa	-	-	-	-	-	-
Instituto Andaluz de Enseñanzas Artísticas Superiores	-	-	-	-	-	-
Sostenible	590.881	1.373.425	-56,98	646.839	1.217.756	-46,88
Instituto Andaluz de Investigación y Formación Agraria, Pesquera, Alimentaria y de la Producción Ecológica	3.431	5.158	-33,48	4.203	5.908	-28,85
Agencia de gestión Agraria y pesquera de Andalucía (A.G.A.P.A)	-	-	-	-	-	-
Consejería de Economía, Conocimiento, Empresas y Universidad	22	-	-	22	-	-
Instituto de Estadística y Cartografía de Andalucía (I.E.C.A)	-	-	-	-	-	-
Agencia de Defensa de la Competencia de Andalucía	-	-	-	-	-	-
Consejería de Salud y Familias	53.084	72.632	-26,91	65.359	86.410	-24,36
Servicio Andaluz de Salud	441.835	959.197	-53,94	446.761	1.145.350	-60,99
Consejería de Igualdad, Políticas Sociales y Conciliación	-	-	-	-	-	-
Instituto Andaluz de la Mujer	-	-	-	-	-	-
Instituto Andaluz de la Juventud	-	-	-	-	-	-
Consejería de Fomento, Infraestructuras y Ordenación del Territorio y Consorcios	342.973	367.408	-6,65	447.989	455.004	-1,54
Consejería de Cultura y Patrimonio Histórico	5.593	6.375	-12,27	7.614	8.138	-6,44
Patronato de la Alhambra y Generalife	-	-	-	-	-	-
Centro Andaluz de Arte Contemporáneo	-	-	-	-	-	-
Deuda Pública	-	-	-	-	-	-
Gastos de diversas Consejerías	-	-	-	-	-	-
Estado	-	-	-	-	-	-
Fondo Andaluz de Garantía Agraria	-	-	-	-	-	-
Pensiones Asistenciales	-	-	-	-	-	-
Participación de las entidades locales en los tributos de la Comunidad Autónoma	-	-	-	-	-	-
Total Recaudación	6.398.440	9.246.415	-30,80	8.953.488	11.791.230	-24,07

Cifras en euros

3.3. Otros Ingresos de Derecho Público 2020-2019

	RECAUDACIÓN MENSUAL			RECAUDACIÓN ACUMULADA		
	FEBRERO			FEBRERO		
	2020	2019	%20/19	2020	2019	%20/19
Presidencia de la JA y Consejería de la Presidencia, Administración Pública e Interior	266.956	117.485	127,23	272.838	128.371	112,54
Instituto Andaluz de Administración Pública	51	4.761	-98,94	51	4.761	-98,94
Parlamento de Andalucía	-	-	-	-	-	-
Cámara de Cuentas	-	-	-	-	-	-
Consejo Consultivo de Andalucía	-	-	-	-	-	-
Consejo Audiovisual de Andalucía	-	-	-	-	-	-
Consejo de Transparencia y Protección de Datos de Andalucía	-	-	-	-	-	-
Vicepresidencia de la JA y Consejería de Turismo, Regeneración, Justicia y Administración Local	343.272	94.461	263,40	355.894	210.451	69,11
Consejería de Empleo, Formación y Trabajo Autónomo	1.055.431	904.261	16,72	1.019.587	1.019.963	-0,04
Instituto Andaluz de Prevención de Riesgos Laborales	498.961	431.277	15,69	519.507	431.277	20,46
Servicio Andaluz de Empleo	550.694	981.558	-43,90	631.137	1.346.994	-53,14
Consejería de Hacienda, Industria y Energía	6.940.549	27.081.312	-74,37	11.366.494	28.766.160	-60,49
Agencia Tributaria de Andalucía	173	-	-	173	-	-
Consejería de Educación y Deporte	755.866	989.353	-23,60	941.102	1.198.178	-21,46
Agencia Andaluza de Evaluación Educativa	-	-	-	-	-	-
Instituto Andaluz de Enseñanzas Artísticas Superiores	-	-	-	-	-	-
Consejería de Agricultura, Ganadería, Pesca y Desarrollo Sostenible	696.730	146.402	375,90	721.186	1.381.662	-47,80
Instituto Andaluz de Investigación y Formación Agraria, Pesquera, Alimentaria y de la Producción Ecológica	97.237	174.999	-44,44	97.237	174.999	-44,44
Agencia de gestión Agraria y pesquera de Andalucía (A.G.A.P.A)	35.405	3.805	830,46	39.515	115.730	-65,86
Consejería de Economía, Conocimiento, Empresas y Universidad	8.794.604	168.441	5.121,18	8.786.305	374.148	2.248,35
Instituto de Estadística y Cartografía de Andalucía (I.E.C.A)	6.059	2.446	147,69	6.361	2.446	160,05
Agencia de Defensa de la Competencia de Andalucía	11.758	3.433	242,48	11.758	3.433	242,48
Consejería de Salud y Familias	108.798	95.665	13,73	119.774	113.818	5,23
Servicio Andaluz de Salud	36.437.838	17.920.823	103,33	36.528.584	18.487.525	97,59
Consejería de Igualdad, Políticas Sociales y Conciliación	1.004.036	697.055	44,04	1.155.306	1.050.797	9,95
Instituto Andaluz de la Mujer	6.239	26.964	-76,86	7.327	27.222	-73,08
Instituto Andaluz de la Juventud	10.538	13.008	-18,99	12.741	15.042	-15,30
Consejería de Fomento, Infraestructuras y Ordenación del Territorio y Consorcios	2.298.273	469.844	389,16	2.532.319	564.743	348,40
Consejería de Cultura y Patrimonio Histórico	108.403	22.402	383,90	110.880	24.502	352,54
Patronato de la Alhambra y Generalife	2.366.334	2.087.426	13,36	4.577.443	2.086.466	119,39
Centro Andaluz de Arte Contemporáneo	-	5.282	-100,00	134	5.316	-97,49
Deuda Pública	-	-	-	-	-	-
Gastos de diversas Consejerías	-	-	-	-	-	-
A Corporaciones Locales por Participación en Ingresos del Estado	-	-	-	-	-	-
Fondo Andaluz de Garantía Agraria	52.033	20.029	159,78	52.553	122.423	-57,07
Pensiones Asistenciales	-	-	-	-	-	-
Participación de las entidades locales en los tributos de la Comunidad Autónoma	-	-	-	-	-	-
Total Recaudación	62.446.238	52.462.494	19,03	69.866.205	57.656.428	21,18

Cifras en euros