

## **Espectáculos y festejos taurinos en Andalucía. 2002**

### **1. Espectáculos y festejos taurinos celebrados en 2002**

Tabla 1.1.	Espectáculos y festejos taurinos por tipo y provincia
Tabla 1.2.	Espectáculos y festejos taurinos por tipo y mes
Tabla 1.3.	Espectáculos y festejos taurinos celebrados en Almería
Tabla 1.4.	Espectáculos y festejos taurinos celebrados en Cádiz
Tabla 1.5.	Espectáculos y festejos taurinos celebrados en Córdoba
Tabla 1.6.	Espectáculos y festejos taurinos celebrados en Granada
Tabla 1.7.	Espectáculos y festejos taurinos celebrados en Huelva
Tabla 1.8.	Espectáculos y festejos taurinos celebrados en Jaén
Tabla 1.9.	Espectáculos y festejos taurinos celebrados en Málaga
Tabla 1.10.	Espectáculos y festejos taurinos celebrados en Sevilla
Tabla 1.11.	Espectáculos y festejos taurinos por provincia y tipo de recinto
Tabla 1.12.	Espectáculos y festejos taurinos por tipo, provincia y recinto
Tabla 1.13.	Espectáculos y festejos taurinos por provincia y categoría de la plaza
Tabla 1.14.	Espectáculos y festejos taurinos por tipo, categoría y provincia
Tabla 1.15.	Espectáculos y festejos taurinos según tipo y ocupación apreciada
Tabla 1.16.	Número estimado de espectadores en espectáculos y festejos taurinos por provincia
Tabla 1.17.	Ocupación apreciada por tipo de espectáculo y tipo de recinto

### **2. Reses lidiadas e intervenciones de diestros.**

Tabla 2.1	Reses lidiadas por tipo de espectáculo y provincia
Tabla 2.2	Reses lidiadas por provincia y tipo de recinto
Tabla 2.3	Reses lidiadas por tipo de espectáculo, recinto y provincia
Tabla 2.4.	Reses lidiadas por tipo de espectáculo, categoría de la plaza y provincia
Tabla 2.5	Reses lidiadas por tipo de espectáculo y tipo de recinto
Tabla 2.6	Intervenciones de diestros por tipo de espectáculo y provincia
Tabla 2.7	Intervenciones de diestros por provincia y tipo de plaza
Tabla 2.8	Intervenciones de diestros por tipo de espectáculo y tipo de recinto
Tabla 2.9	Intervenciones de diestros por tipo de espectáculo, plaza y provincia
Tabla 2.10	Intervenciones de diestros por provincia y categoría de la plaza
Tabla 2.11	Intervenciones de diestros por tipo de espectáculo, categoría de la plaza y provincia
Tabla 2.12	Número medio de diestros participantes por tipo de espectáculo
Tabla 2.13	Número medio de reses lidiadas por espectáculo
Tabla 2.14	Número medio de reses lidiadas por diestro

### **3. Expedientes sancionadores**

Tabla 3.1	Expedientes sancionadores incoados por tipo de expediente, infracción y provincia
Tabla 3.2	Expedientes sancionadores incoados por tipificación de la infracción y provincia

### **4. Evolución espectáculos y festejos taurinos**

Tabla 4.1	Evolución del número de espectáculos y festejos taurinos en los últimos 9 años
Tabla 4.2	Espectáculos y festejos taurinos celebrados en los últimos 9 años por provincia

## 5. Gráficos

- Gráfico 1. Número de espectáculos y festejos taurinos por provincia
- Gráfico 2. Espectáculos y festejos taurinos por tipo
- Gráfico 3. Espectáculos y festejos taurinos por meses
- Gráfico 4. Espectáculos y festejos taurinos por meses y provincias
- Gráfico 5. Espectáculos y festejos taurinos por provincia y tipo de recinto
- Gráfico 6. Espectáculos y festejos taurinos por categoría de la plaza
- Gráfico 7. Espectáculos y festejos taurinos por categoría de la plaza y por provincia
- Gráfico 8. Evolución total espectáculos celebrados en Andalucía en los últimos 9 años
- Gráfico 9. Evolución del número de espectáculos y festejos taurinos en los últimos 9 años
- Gráfico 10. Número de espectáculos y festejos taurinos celebrados en los últimos 9 años por provincias
- Gráfico 11. Número total de espectadores estimados por provincia
- Gráfico 12. Porcentaje estimado de espectadores por tipo de espectáculo y festejo taurino en Andalucía
- Gráfico 13. Reses lidiadas por provincia
- Gráfico 14. Reses lidiadas por tipo de recinto
- Gráfico 15. Reses lidiadas por categoría de la plaza
- Gráfico 16. Intervenciones de diestros por provincias
- Gráfico 17. Intervenciones de diestros por tipo de espectáculo
- Gráfico 18. Intervenciones de diestros por categoría de la plaza
- Gráfico 19. Expedientes sancionadores incoados por tipo de expedientado
- Gráfico 20. Expedientes sancionadores incoados por tipo de infracción
- Gráfico 21. Número medio de diestros participantes por tipo de espectáculo
- Gráfico 22. Número medio de reses lidiadas por tipo de espectáculo
- Gráfico 23. Número medio de reses lidiadas por diestro
- Gráfico 23. Número medio de reses lidiadas por diestro

## Espectáculos y festejos taurinos en Andalucía. 2002

### 1. Espectáculos y festejos taurinos celebrados en 2002

#### 1.1. Espectáculos y festejos taurinos por tipo y provincia

Espectáculo / Festejo	Almería	Cádiz	Córdoba	Granada	Huelva	Jaén	Málaga	Sevilla	Andalucía
Corridas de toros	20	27	16	13	8	28	40	31	<b>183</b>
Novilladas con picadores	3	21	9	4	5	14	14	23	<b>93</b>
Novilladas sin picadores	3	9	6	13	1	15	29	12	<b>88</b>
Rejoneo con toros	2	4	2	1	1	5	4	4	<b>23</b>
Rejoneo con novillos	-	3	5	1	4	7	2	3	<b>25</b>
Becerradas	1	2	9	3	3	4	7	5	<b>34</b>
Toreo cómico	4	9	3	5	6	9	4	5	<b>45</b>
Festivales	7	27	3	6	18	11	38	9	<b>119</b>
Espectáculos mixtos	9	9	6	20	9	7	37	10	<b>107</b>
Festejos populares	5	50	40	43	14	181	20	21	<b>374</b>
<b>Total</b>	<b>54</b>	<b>161</b>	<b>99</b>	<b>109</b>	<b>69</b>	<b>281</b>	<b>195</b>	<b>123</b>	<b>1.091</b>

## Espectáculos y festejos taurinos en Andalucía. 2002

### 1. Espectáculos y festejos taurinos celebrados en 2002

#### 1.2. Espectáculos y festejos taurinos por tipo y mes

Espectáculo / Festejo	Enero	Febrero	Marzo	Abril	Mayo	Junio	Julio	Agosto	Septiembre	Octubre	Noviembre	Diciembre	Andalucía
Corridas de toros	1	4	16	16	25	12	15	57	27	10	-	-	183
Novilladas con picadores	2	1	7	11	12	14	16	17	9	4	-	-	93
Novilladas sin picadores	-	-	2	10	7	6	11	21	20	8	2	1	88
Rejoneo con toros	-	-	2	2	3	3	1	6	4	2	-	-	23
Rejoneo con novillos	-	-	-	-	2	1	1	10	8	3	-	-	25
Becerradas	-	-	-	2	2	6	4	9	2	4	3	2	34
Toreo cómico	-	-	-	-	5	4	5	14	10	6	1	-	45
Festivales	2	10	15	7	10	9	10	24	18	6	4	4	119
Espectáculos mixtos	3	5	8	6	17	12	5	20	17	10	2	2	107
Festejos populares	3	-	12	14	22	28	32	147	98	15	2	1	374
<b>Total</b>	<b>11</b>	<b>20</b>	<b>62</b>	<b>68</b>	<b>105</b>	<b>95</b>	<b>100</b>	<b>325</b>	<b>213</b>	<b>68</b>	<b>14</b>	<b>10</b>	<b>1.091</b>

## Espectáculos y festejos taurinos en Andalucía. 2002

### 1. Espectáculos y festejos taurinos celebrados en 2002

#### 1.3. Espectáculos y festejos taurinos celebrados en Almería

Espectáculo / Festejo	Enero	Febrero	Marzo	Abril	Mayo	Junio	Julio	Agosto	Septiembre	Octubre	Noviembre	Diciembre	Andalucía
Corridas de toros	-	1	2	-	1	-	3	7	4	2	-	-	20
Novilladas con picadores	-	-	-	-	-	-	1	2	-	-	-	-	3
Novilladas sin picadores	-	-	-	-	1	-	-	1	-	1	-	-	3
Rejoneo con toros	-	-	-	-	-	-	1	-	-	1	-	-	2
Rejoneo con novillos	-	-	-	-	-	-	-	1	-	-	-	-	1
Becerradas	-	-	-	-	-	-	-	1	-	-	-	-	1
Toreo cómico	-	-	-	-	-	1	-	1	-	1	-	-	3
Festivales	-	1	-	-	2	1	1	1	1	-	-	-	7
Espectáculos mixtos	-	-	-	2	-	2	-	2	1	1	1	-	9
Festejos populares	-	-	-	1	1	-	-	2	-	1	-	-	5
<b>Total</b>	<b>0</b>	<b>2</b>	<b>2</b>	<b>3</b>	<b>5</b>	<b>4</b>	<b>6</b>	<b>18</b>	<b>6</b>	<b>7</b>	<b>1</b>	<b>0</b>	<b>54</b>

## Espectáculos y festejos taurinos en Andalucía. 2002

### 1. Espectáculos y festejos taurinos celebrados en 2002

#### 1.4. Espectáculos y festejos taurinos celebrados en Cádiz

Espectáculo / Festejo	Enero	Febrero	Marzo	Abril	Mayo	Junio	Julio	Agosto	Septiembre	Octubre	Noviembre	Diciembre	Andalucía
Corridas de toros	-	-	2	1	4	5	5	9	1	-	-	-	27
Novilladas con picadores	-	1	3	1	2	4	8	1	1	-	-	-	21
Novilladas sin picadores	-	-	-	5	1	-	1	2	-	-	-	-	9
Rejoneo con toros	-	-	-	-	1	1	-	1	1	-	-	-	4
Rejoneo con novillos	-	-	-	-	-	-	-	1	2	-	-	-	3
Becerradas	-	-	-	-	-	-	-	2	-	-	-	-	2
Toreo cómico	-	-	-	-	2	1	1	3	2	-	-	-	9
Festivales	-	2	3	-	1	2	2	10	3	1	2	1	27
Espectáculos mixtos	-	-	-	-	5	2	-	1	-	1	-	-	9
Festejos populares	1	-	8	6	1	7	7	16	2	-	2	-	50
<b>Total</b>	<b>1</b>	<b>3</b>	<b>16</b>	<b>13</b>	<b>17</b>	<b>22</b>	<b>24</b>	<b>46</b>	<b>12</b>	<b>2</b>	<b>4</b>	<b>1</b>	<b>161</b>

## Espectáculos y festejos taurinos en Andalucía. 2002

### 1. Espectáculos y festejos taurinos celebrados en 2002

#### 1.5. Espectáculos y festejos taurinos celebrados en Córdoba

Espectáculo / Festejo	Enero	Febrero	Marzo	Abril	Mayo	Junio	Julio	Agosto	Septiembre	Octubre	Noviembre	Diciembre	Andalucía
Corridas de toros	-	1	1	-	4	1	-	4	4	1	-	-	16
Novilladas con picadores	-	-	1	-	2	-	5	1	-	-	-	-	9
Novilladas sin picadores	-	-	-	2	1	2	1	-	-	-	-	-	6
Rejoneo con toros	-	-	-	-	-	1	-	-	1	-	-	-	2
Rejoneo con novillos	-	-	-	-	1	1	-	1	1	1	-	-	5
Becerradas	-	-	-	1	1	2	2	2	1	-	-	-	9
Toreo cómico	-	-	-	-	1	-	1	1	-	-	-	-	3
Festivales	-	1	2	-	-	-	-	-	-	-	-	-	3
Espectáculos mixtos	-	-	1	1	2	-	-	-	2	-	-	-	6
Festejos populares	-	-	-	-	-	3	9	19	8	1	-	-	40
<b>Total</b>	<b>0</b>	<b>2</b>	<b>5</b>	<b>4</b>	<b>12</b>	<b>10</b>	<b>18</b>	<b>28</b>	<b>17</b>	<b>3</b>	<b>0</b>	<b>0</b>	<b>99</b>

## Espectáculos y festejos taurinos en Andalucía. 2002

### 1. Espectáculos y festejos taurinos celebrados en 2002

#### 1.6. Espectáculos y festejos taurinos celebrados en Granada

Espectáculo / Festejo	Enero	Febrero	Marzo	Abril	Mayo	Junio	Julio	Agosto	Septiembre	Octubre	Noviembre	Diciembre	Andalucía
Corridas de toros	-	-	1	-	7	1	1	1	2	-	-	-	13
Novilladas con picadores	-	-	-	-	2	-	1	1	-	-	-	-	4
Novilladas sin picadores	-	-	-	-	-	-	-	5	4	3	1	-	13
Rejoneo con toros	-	-	-	-	-	1	-	-	-	-	-	-	1
Rejoneo con novillos	-	-	-	-	-	-	-	1	-	-	-	-	1
Becerradas	-	-	-	1	-	-	-	1	1	-	-	-	3
Toreo cómico	-	-	-	-	-	1	1	1	1	1	-	-	5
Festivales	-	-	-	1	-	-	-	2	2	1	-	-	6
Espectáculos mixtos	-	-	1	-	3	1	-	10	2	2	-	1	20
Festejos populares	-	-	-	1	2	2	2	21	10	4	-	1	43
<b>Total</b>	<b>0</b>	<b>0</b>	<b>2</b>	<b>3</b>	<b>14</b>	<b>6</b>	<b>5</b>	<b>43</b>	<b>22</b>	<b>11</b>	<b>1</b>	<b>2</b>	<b>109</b>



## Espectáculos y festejos taurinos en Andalucía. 2002

### 1. Espectáculos y festejos taurinos celebrados en 2002

#### 1.7. Espectáculos y festejos taurinos celebrados en Huelva

Espectáculo / Festejo	Enero	Febrero	Marzo	Abril	Mayo	Junio	Julio	Agosto	Septiembre	Octubre	Noviembre	Diciembre	Andalucía
Corridas de toros	-	-	1	-	-	-	-	5	2	-	-	-	8
Novilladas con picadores	-	-	-	-	-	-	1	3	-	1	-	-	5
Novilladas sin picadores	-	-	-	-	-	-	1	-	-	-	-	-	1
Rejoneo con toros	-	-	-	-	-	-	-	1	-	-	-	-	1
Rejoneo con novillos	-	-	-	-	-	-	-	2	1	1	-	-	4
Becerradas	-	-	-	-	-	-	1	2	-	-	-	-	3
Toreo cómico	-	-	-	-	-	1	-	3	1	1	-	-	6
Festivales	2	1	2	2	1	2	2	1	3	-	2	-	18
Espectáculos mixtos	-	-	-	-	-	-	2	5	1	1	-	-	9
Festejos populares	2	-	-	-	2	3	-	5	1	1	-	-	14
<b>Total</b>	<b>4</b>	<b>1</b>	<b>3</b>	<b>2</b>	<b>3</b>	<b>6</b>	<b>7</b>	<b>27</b>	<b>9</b>	<b>5</b>	<b>2</b>	<b>0</b>	<b>69</b>

## Espectáculos y festejos taurinos en Andalucía. 2002

### 1. Espectáculos y festejos taurinos celebrados en 2002

#### 1.8. Espectáculos y festejos taurinos celebrados en Jaén

Espectáculo / Festejo	Enero	Febrero	Marzo	Abril	Mayo	Junio	Julio	Agosto	Septiembre	Octubre	Noviembre	Diciembre	Andalucía
Corridas de toros	-	1	2	-	2	1	1	7	10	4	-	-	28
Novilladas con picadores	-	-	2	1	-	5	-	2	2	2	-	-	14
Novilladas sin picadores	-	-	-	-	1	-	2	7	4	1	-	-	15
Rejoneo con toros	-	-	-	-	1	-	-	2	1	1	-	-	5
Rejoneo con novillos	-	-	-	-	-	-	-	2	4	1	-	-	7
Becerradas	-	-	-	-	1	-	-	3	-	-	-	-	4
Toreo cómico	-	-	-	-	-	-	1	1	4	3	-	-	9
Festivales	-	1	-	-	1	-	-	5	2	2	-	-	11
Espectáculos mixtos	-	-	-	-	2	1	-	1	2	1	-	-	7
Festejos populares	-	-	3	6	15	12	12	69	61	3	-	-	181
<b>Total</b>	<b>0</b>	<b>2</b>	<b>7</b>	<b>7</b>	<b>23</b>	<b>19</b>	<b>16</b>	<b>99</b>	<b>90</b>	<b>18</b>	<b>0</b>	<b>0</b>	<b>281</b>

## Espectáculos y festejos taurinos en Andalucía. 2002

### 1. Espectáculos y festejos taurinos celebrados en 2002

#### 1.9. Espectáculos y festejos taurinos celebrados en Málaga

Espectáculo / Festejo	Enero	Febrero	Marzo	Abril	Mayo	Junio	Julio	Agosto	Septiembre	Octubre	Noviembre	Diciembre	Andalucía
Corridas de toros	-	-	4	-	3	2	5	22	2	2	-	-	40
Novilladas con picadores	2	-	1	2	1	1	-	3	3	1	-	-	14
Novilladas sin picadores	-	-	2	3	3	4	2	4	6	3	1	1	29
Rejoneo con toros	-	-	1	-	-	-	-	2	1	-	-	-	4
Rejoneo con novillos	-	-	-	-	-	-	1	1	-	-	-	-	2
Becerradas	-	-	-	-	-	1	-	-	-	3	2	1	7
Toreo cómico	-	-	-	-	1	-	1	2	-	-	-	-	4
Festivales	-	3	5	3	5	4	5	5	5	1	-	2	38
Espectáculos mixtos	3	3	5	2	5	5	3	-	5	4	1	1	37
Festejos populares	-	-	1	-	1	1	1	11	1	4	-	-	20
<b>Total</b>	<b>5</b>	<b>6</b>	<b>19</b>	<b>10</b>	<b>19</b>	<b>18</b>	<b>18</b>	<b>50</b>	<b>23</b>	<b>18</b>	<b>4</b>	<b>5</b>	<b>195</b>

## Espectáculos y festejos taurinos en Andalucía. 2002

### 1. Espectáculos y festejos taurinos celebrados en 2002

#### 1.10. Espectáculos y festejos taurinos celebrados en Sevilla

Espectáculo / Festejo	Enero	Febrero	Marzo	Abril	Mayo	Junio	Julio	Agosto	Septiembre	Octubre	Noviembre	Diciembre	Andalucía
Corridas de toros	1	1	3	15	4	2	-	2	2	1	-	-	31
Novilladas con picadores	-	-	-	7	5	4	-	4	3	-	-	-	23
Novilladas sin picadores	-	-	-	-	-	-	4	2	6	-	-	-	12
Rejoneo con toros	-	-	1	2	1	-	-	-	-	-	-	-	4
Rejoneo con novillos	-	-	-	-	1	-	-	2	-	-	-	-	3
Becerradas	-	-	-	-	-	1	1		-	1	1	1	5
Toreo cómico	-	-	-	-	1	-	-	2	2	-	-	-	5
Festivales	-	1	3	1	-	-	-	-	2	1	-	1	9
Espectáculos mixtos	-	2	1	1	-	1	-	1	4	-	-	-	10
Festejos populares	-	-	-	-	-	-	1	4	15	1	-	-	21
<b>Total</b>	<b>1</b>	<b>4</b>	<b>8</b>	<b>26</b>	<b>12</b>	<b>8</b>	<b>6</b>	<b>17</b>	<b>34</b>	<b>4</b>	<b>1</b>	<b>2</b>	<b>123</b>

## **Espectáculos y festejos taurinos en Andalucía. 2002**

### **1. Espectáculos y festejos taurinos celebrados en 2002**

#### **1.11. Espectáculos y festejos taurinos por provincia y tipo de recinto**

<b>Provincia</b>	<b>Plaza permanente</b>	<b>Plaza portátil</b>	<b>Via pública</b>	<b>Total</b>
<b>Almería</b>	32	21	1	<b>54</b>
<b>Cádiz</b>	89	35	37	<b>161</b>
<b>Córdoba</b>	56	20	23	<b>99</b>
<b>Granada</b>	23	78	8	<b>109</b>
<b>Huelva</b>	45	20	4	<b>69</b>
<b>Jaén</b>	119	70	92	<b>281</b>
<b>Málaga</b>	172	13	10	<b>195</b>
<b>Sevilla</b>	73	40	10	<b>123</b>
<b>Total</b>	<b>609</b>	<b>297</b>	<b>185</b>	<b>1.091</b>

## Espectáculos y festejos taurinos en Andalucía. 2002

### 1. Espectáculos y festejos taurinos celebrados en 2002

#### 1.12. Espectáculos y festejos taurinos por tipo, provincia y recinto

Espectáculo / Festejo	Recinto	Almería	Cádiz	Córdoba	Granada	Huelva	Jaén	Málaga	Sevilla	Andalucía
Corridas de toros	Permanente	14	26	14	11	8	22	40	29	<b>164</b>
	Portátil	6	1	2	2	-	6	-	2	<b>19</b>
Novilladas con picadores	Permanente	3	16	4	2	4	13	14	18	<b>74</b>
	Portátil	-	5	5	2	1	1	-	5	<b>19</b>
Novilladas sin picadores	Permanente	2	8	5	1	1	7	25	6	<b>55</b>
	Portátil	1	1	1	12	-	8	4	6	<b>33</b>
Rejoneo con toros	Permanente	2	4	2	1	1	5	4	4	<b>23</b>
	Portátil	-	-	-	-	-	-	-	-	<b>-</b>
Rejoneo con novillos	Permanente	-	2	4	-	3	4	2	2	<b>17</b>
	Portátil	-	1	1	1	1	3	-	1	<b>8</b>
Becerradas	Permanente	1	-	8	-	2	3	7	2	<b>23</b>
	Portátil	-	2	1	3	1	1	-	3	<b>11</b>
Toreo cómico	Permanente	2	6	2	3	5	5	3	3	<b>29</b>
	Portátil	2	3	1	2	1	4	1	2	<b>16</b>
Festivales	Permanente	1	15	3	2	9	5	38	2	<b>75</b>
	Portátil	6	12	-	4	9	6	-	7	<b>44</b>
Espectáculos mixtos	Permanente	5	6	4	1	5	4	35	4	<b>64</b>
	Portátil	4	3	2	19	4	3	2	6	<b>43</b>
Festejos populares	Permanente	2	6	10	2	7	51	4	3	<b>85</b>
	Portátil	2	7	7	33	3	38	6	8	<b>104</b>
	Vía pública	1	37	23	8	4	92	10	10	<b>185</b>
<b>Total</b>		<b>54</b>	<b>161</b>	<b>99</b>	<b>109</b>	<b>69</b>	<b>281</b>	<b>195</b>	<b>123</b>	<b>1.091</b>

## **Espectáculos y festejos taurinos en Andalucía. 2002**

### **1. Espectáculos y festejos taurinos celebrados en 2002**

#### **1.13. Espectáculos y festejos taurinos por provincia y categoría de la plaza**

<b>Provincia</b>	<b>1ª categoría</b>	<b>2ª categoría</b>	<b>3ª categoría</b>	<b>Total</b>
<b>Almería</b>	-	8	45	<b>53</b>
<b>Cádiz</b>	-	34	90	<b>124</b>
<b>Córdoba</b>	17	1	58	<b>76</b>
<b>Granada</b>	-	14	87	<b>101</b>
<b>Huelva</b>	-	6	59	<b>65</b>
<b>Jaén</b>	-	15	174	<b>189</b>
<b>Málaga</b>	-	22	163	<b>185</b>
<b>Sevilla</b>	39	-	74	<b>113</b>
<b>Total</b>	<b>56</b>	<b>100</b>	<b>750</b>	<b>906</b>

## Espectáculos y festejos taurinos en Andalucía. 2002

### 1. Espectáculos y festejos taurinos celebrados en 2002

#### 1.14. Espectáculos y festejos taurinos por tipo, categoría y provincia

Espectáculo / Festejo	Categoría	Almería	Cádiz	Córdoba	Granada	Huelva	Jaén	Málaga	Sevilla	Andalucía
Corridas de toros	1ª	-	-	4	-	-	-	-	21	25
	2ª	5	17	-	9	4	6	13	-	54
	3ª	15	10	12	4	4	22	27	10	104
Novilladas con picadores	1ª	-	-	2	-	-	-	-	12	14
	2ª	1	6	-	2	-	2	6	-	17
	3ª	2	15	7	2	5	12	8	11	62
Novilladas sin picadores	1ª	-	-	5	-	-	-	-	4	9
	2ª	-	3	-	-	-	-	-	-	3
	3ª	3	6	1	13	1	15	29	8	76
Rejoneo con toros	1ª	-	-	1	-	-	-	-	2	3
	2ª	-	4	-	1	1	2	2	-	10
	3ª	2	-	1	-	-	3	2	2	10
Rejoneo con novillos	1ª	-	-	-	-	-	-	-	-	0
	2ª	-	-	-	-	-	-	-	-	0
	3ª	-	3	5	1	4	7	2	3	25
Becerradas	1ª	-	-	3	-	-	-	-	-	3
	2ª	-	-	-	-	-	-	-	-	0
	3ª	1	2	6	3	3	4	7	5	31
Toreo cómico	1ª	-	-	-	-	-	-	-	-	0
	2ª	-	1	-	1	1	2	1	-	6
	3ª	4	8	3	4	5	7	3	5	39
Festivales	1ª	-	-	1	-	-	-	-	-	1
	2ª	1	2	-	1	-	2	-	-	6
	3ª	6	25	2	5	18	9	38	9	112



## Espectáculos y festejos taurinos en Andalucía. 2002

### 1. Espectáculos y festejos taurinos celebrados en 2002

#### 1.15. Espectáculos y festejos taurinos según tipo y ocupación apreciada

Espectáculo / Festejo	-1/4	1/4	+1/4	-1/2	1/2	+1/2	-3/4	3/4	+3/4	Lleno	Total
Corridas de toros	12	9	6	16	18	11	13	33	31	34	183
Novilladas con picadores	11	11	17	10	16	10	3	6	5	4	93
Novilladas sin picadores	30	6	-	8	9	6	5	6	3	15	88
Rejoneo con toros	1	-	-	1	3	-	1	6	5	6	23
Rejoneo con novillos	-	1	1	5	2	2	5	2	7	-	25
Becerradas	10	1	2	5	6	3	2	2	2	1	34
Toreo cómico	-	6	3	6	13	2	2	5	4	4	45
Festivales	9	12	10	9	18	13	5	19	12	12	119
Espectáculos mixtos	14	13	6	17	13	4	4	13	15	8	107
Festejos populares	2	8	11	18	22	13	9	16	28	62	189
<b>Total</b>	<b>89</b>	<b>67</b>	<b>56</b>	<b>95</b>	<b>120</b>	<b>64</b>	<b>49</b>	<b>108</b>	<b>112</b>	<b>146</b>	<b>906</b>

## Espectáculos y festejos taurinos en Andalucía. 2002

### 1. Espectáculos y festejos taurinos celebrados en 2002

#### 1.16. Número estimado de espectadores en espectáculos y festejos taurinos por provincia

Espectáculo / Festejo	Almería	Cádiz	Córdoba	Granada	Huelva	Jaén	Málaga	Sevilla	Andalucía
Corridas de toros	71.956	169.123	65.013	98.887	30.125	95.462	173.910	253.798	<b>958.274</b>
Novilladas con picadores	8.205	55.025	12.502	12.583	5.232	20.969	28.175	107.225	<b>249.916</b>
Novilladas sin picadores	4.363	20.911	14.245	8.092	438	14.566	42.568	40.833	<b>146.016</b>
Rejoneo con toros	7.683	34.385	10.684	11.805	7.000	23.385	22.493	35.838	<b>153.273</b>
Rejoneo con novillos	-	6.627	8.648	641	7.968	9.163	4.193	6.034	<b>43.274</b>
Becerradas	1.456	1.767	20.561	1.302	2.800	4.478	3.961	6.118	<b>42.443</b>
Toreo cómico	5.725	22.159	1.117	12.537	10.874	19.208	7.509	8.089	<b>87.218</b>
Festivales	15.720	51.965	14.501	13.354	20.123	25.330	21.217	18.317	<b>180.527</b>
Espectáculos mixtos	19.564	19.342	10.848	14.265	7.136	8.521	37.687	16.695	<b>134.058</b>
Festejos populares	6.880	23.716	12.619	24.227	7.645	117.111	16.604	22.014	<b>230.816</b>
<b>Total</b>	<b>141.552</b>	<b>405.020</b>	<b>170.738</b>	<b>197.693</b>	<b>99.341</b>	<b>338.193</b>	<b>358.317</b>	<b>514.961</b>	<b>2.225.815</b>

Nota: Se hace esta estimación en aquellos espectáculos que no son festejos populares celebrados en vía pública.

## Espectáculos y festejos taurinos en Andalucía. 2002

### 1. Espectáculos y festejos taurinos celebrados en 2002

#### 1.17. Ocupación apreciada por tipo de espectáculo y tipo de recinto

Espectáculo / Festejo	Plaza permanente			Plaza portátil			Total
	1ª	2ª	3ª	1ª	2ª	3ª	
Corridas de toros	269.369	415.615	249.758	-	-	23.532	<b>958.274</b>
Novilladas con picadores	101.229	66.550	58.265	-	-	23.871	<b>249.915</b>
Novilladas sin picadores	35.814	7.140	67.650	-	-	35.411	<b>146.015</b>
Rejoneo con toros	33.146	78.108	42.018	-	-	-	<b>153.272</b>
Rejoneo con novillos	-	-	35.571	-	-	7.705	<b>43.276</b>
Becerradas	15.123	-	19.970	-	-	7.350	<b>42.443</b>
Toreo cómico	-	29.334	39.055	-	-	18.829	<b>87.218</b>
Festivales	10.875	44.008	72.628	-	-	53.016	<b>180.527</b>
Espectáculos mixtos	3.625	14.405	77.510	-	-	38.518	<b>134.058</b>
Festejos populares	-	1.000	132.796	-	-	97.021	<b>230.817</b>
<b>Total</b>	<b>469.181</b>	<b>656.160</b>	<b>795.221</b>	<b>-</b>	<b>-</b>	<b>305.253</b>	<b>2.225.815</b>

## Espectáculos y festejos taurinos en Andalucía. 2002

### 2. Reses lidiadas e intervenciones de diestros

#### 2.1. Reses lidiadas o empleadas por tipo de espectáculo y provincia

Espectáculo / Festejo	Almería	Cádiz	Córdoba	Granada	Huelva	Jaén	Málaga	Sevilla	Andalucía
Corridas de toros	120	165	97	80	48	176	228	186	<b>1.100</b>
Novilladas con picadores	18	124	54	20	30	80	77	136	<b>539</b>
Novilladas sin picadores	15	47	36	51	1	67	120	58	<b>395</b>
Rejoneo con toros	12	26	12	6	6	30	24	24	<b>140</b>
Rejoneo con novillos	-	18	30	3	24	41	7	18	<b>141</b>
Becerradas	2	13	46	10	13	20	28	32	<b>164</b>
Toreo cómico	8	18	6	11	13	18	8	10	<b>92</b>
Festivales	34	147	21	31	112	61	164	59	<b>629</b>
Espectáculos mixtos	50	52	33	97	50	35	162	54	<b>533</b>
Festejos populares	15	115	123	110	33	583	75	52	<b>1.106</b>
<b>Total</b>	<b>274</b>	<b>725</b>	<b>458</b>	<b>419</b>	<b>330</b>	<b>1.111</b>	<b>893</b>	<b>629</b>	<b>4.839</b>

## Espectáculos y festejos taurinos en Andalucía. 2002

### 2. Reses lidiadas e intervenciones de diestros

#### 2.2. Reses lidiadas por provincia y tipo de recinto

Provincia	Plaza permanente	Plaza portátil	Via pública	Total
Almería	178	95	1	274
Cádiz	471	164	90	725
Córdoba	288	89	81	458
Granada	116	264	39	419
Huelva	213	104	13	330
Jaén	498	240	373	1.111
Málaga	798	55	40	893
Sevilla	404	198	27	629
Total	2.966	1.209	664	4.839

## Espectáculos y festejos taurinos en Andalucía. 2002

### 2. Reses lidiadas e intervenciones de diestros

#### 2.3. Reses lidiadas por tipo de espectáculo, recinto y provincia

Espectáculo / Festejo	Recinto	Almería	Cádiz	Córdoba	Granada	Huelva	Jaén	Málaga	Sevilla	Andalucía
Corridas de toros	Permanente	84	158	85	68	48	139	228	174	<b>984</b>
	Portátil	36	7	12	12	-	37	-	12	<b>116</b>
Novilladas con picadores	Permanente	18	94	24	12	24	75	77	106	<b>430</b>
	Portátil	-	30	30	8	6	5	-	30	<b>109</b>
Novilladas sin picadores	Permanente	11	42	30	4	1	27	103	32	<b>250</b>
	Portátil	4	5	6	47	-	40	17	26	<b>145</b>
Rejoneo con toros	Permanente	12	26	12	6	6	30	24	24	<b>140</b>
	Portátil	-	-	-	-	-	-	-	-	<b>-</b>
Rejoneo con novillos	Permanente	-	12	24	-	18	23	7	12	<b>96</b>
	Portátil	-	6	6	3	6	18	-	6	<b>45</b>
Becerradas	Permanente	2	-	42	-	9	15	28	13	<b>109</b>
	Portátil	-	13	4	10	4	5	-	19	<b>55</b>
Toreo cómico	Permanente	4	12	4	6	11	10	6	6	<b>59</b>
	Portátil	4	6	2	5	2	8	2	4	<b>33</b>
Festivales	Permanente	6	78	21	11	55	28	164	11	<b>374</b>
	Portátil	28	69	-	20	57	33	-	48	<b>255</b>
Espectáculos mixtos	Permanente	30	36	21	7	28	21	149	20	<b>312</b>
	Portátil	20	16	12	90	22	14	13	34	<b>221</b>
Festejos populares	Permanente	1	90	81	39	13	373	40	27	<b>664</b>
	Portátil	11	13	25	2	13	130	12	6	<b>212</b>
	Vía pública	3	12	17	69	7	80	23	19	<b>230</b>
Total		<b>274</b>	<b>725</b>	<b>458</b>	<b>419</b>	<b>330</b>	<b>1.111</b>	<b>893</b>	<b>629</b>	<b>4.839</b>

## Espectáculos y festejos taurinos en Andalucía. 2002

### 2. Reses lidiadas e intervenciones de diestros

#### 2.4. Reses lidiadas por tipo de espectáculo, categoría de la plaza y provincia

Espectáculo / Festejo	Categoría	Almería	Cádiz	Córdoba	Granada	Huelva	Jaén	Málaga	Sevilla	Andalucía
Corridas de toros	1ª	-	-	24	-	-	-	-	126	150
	2ª	30	104	-	55	24	39	78	-	330
	3ª	90	61	73	25	24	137	150	60	620
Novilladas con picadores	1ª	-	-	12	-	-	-	-	72	84
	2ª	6	36	-	12	-	12	37	-	103
	3ª	12	88	42	8	30	68	40	64	352
Novilladas sin picadores	1ª	-	-	30	-	-	-	-	24	54
	2ª	-	18	-	-	-	-	-	-	18
	3ª	15	29	6	51	1	67	120	34	323
Rejoneo con toros	1ª	-	-	6	-	-	-	-	12	18
	2ª	-	26	-	6	6	12	12	-	62
	3ª	12	-	6	-	-	18	12	12	60
Rejoneo con novillos	1ª	-	-	-	-	-	-	-	-	-
	2ª	-	-	-	-	-	-	-	-	0
	3ª	-	18	30	3	24	41	7	18	141
Becerradas	1ª	-	-	18	-	-	-	-	-	18
	2ª	-	-	-	-	-	-	-	-	-
	3ª	2	13	28	10	13	20	28	32	146
Toreo cómico	1ª	-	-	-	-	-	-	-	-	-
	2ª	-	2	-	2	3	4	2	-	13
	3ª	8	16	6	9	10	14	6	10	79
Festivales	1ª	-	-	7	-	-	-	-	-	7
	2ª	6	15	-	7	-	14	-	-	42
	3ª	28	132	14	24	112	47	164	59	580

## Espectáculos y festejos taurinos en Andalucía. 2002

### 2. Reses lidiadas e intervenciones de diestros

#### 2.5. Reses lidiadas por tipo de espectáculo y tipo de recinto

Espectáculo / Festejo	Plaza permanente			Plaza portátil			Total
	1ª	2ª	3ª	1ª	2ª	3ª	
Corridas de toros	150	330	504	-	-	116	<b>1.100</b>
Novilladas con picadores	84	103	243	-	-	109	<b>539</b>
Novilladas sin picadores	54	18	178	-	-	145	<b>395</b>
Rejoneo con toros	18	62	60	-	-	-	<b>140</b>
Rejoneo con novillos	-	-	96	-	-	45	<b>141</b>
Becerradas	18	-	91	-	-	55	<b>164</b>
Toreo cómico	-	13	46	-	-	33	<b>92</b>
Festivales	7	42	325	-	-	255	<b>629</b>
Espectáculos mixtos	6	18	288	-	-	221	<b>533</b>
Festejos populares	-	3	209	-	-	230	<b>442</b>
<b>Total</b>	<b>337</b>	<b>589</b>	<b>2.040</b>	<b>-</b>	<b>-</b>	<b>1.209</b>	<b>4.175</b>



Espectáculos y festejos taurinos en Andalucía. 2002

2. Reses lidiadas e intervenciones de diestros

2.6. Intervenciones de diestros por tipo de espectáculo y provincia

Espectáculo / Festejo	Almería	Cádiz	Córdoba	Granada	Huelva	Jaén	Málaga	Sevilla	Andalucía
Corridas de toros	60	83	47	38	24	84	114	89	539
Novilladas con picadores	9	61	27	9	15	42	36	65	264
Novilladas sin picadores	11	41	18	38	1	67	67	52	295
Rejoneo con toros	6	16	6	3	3	16	14	16	80
Rejoneo con novillos	-	9	16	2	13	20	4	9	73
Becerradas	2	7	35	9	13	18	18	22	124
Toreo cómico	1	2	-	3	4	4	3	3	20
Festivales	29	128	20	19	109	53	123	56	537
Espectáculos mixtos	27	29	22	68	32	23	84	34	319
Total	145	376	191	189	214	327	463	346	2.251

## **Espectáculos y festejos taurinos en Andalucía. 2002**

### **2. Reses lidiadas e intervenciones de diestros**

#### **2.7. Intervenciones de diestros por provincia y tipo de plaza**

<b>Provincia</b>	<b>Plaza permanente</b>	<b>Plaza portátil</b>	<b>Total</b>
<b>Almería</b>	87	58	<b>145</b>
<b>Cádiz</b>	276	100	<b>376</b>
<b>Córdoba</b>	150	41	<b>191</b>
<b>Granada</b>	58	131	<b>189</b>
<b>Huelva</b>	133	81	<b>214</b>
<b>Jaén</b>	214	113	<b>327</b>
<b>Málaga</b>	440	23	<b>463</b>
<b>Sevilla</b>	219	127	<b>346</b>
<b>Total</b>	<b>1.577</b>	<b>674</b>	<b>2.251</b>

## Espectáculos y festejos taurinos en Andalucía. 2002

### 2. Reses lidiadas e intervenciones de diestros

#### 2.8. Intervenciones de diestros por tipo de espectáculo y tipo de recinto

Espectáculo / Festejo	Plaza permanente			Plaza portátil			Total
	1ª	2ª	3ª	1ª	2ª	3ª	
Corridas de toros	72	162	249	-	-	56	539
Novilladas con picadores	42	50	121	-	-	51	264
Novilladas sin picadores	36	12	117	-	-	130	295
Rejoneo con toros	12	36	32	-	-	-	80
Rejoneo con novillos	-	-	50	-	-	23	73
Becerradas	9	-	72	-	-	43	124
Toreo cómico	-	1	16	-	-	3	20
Festivales	7	42	271	-	-	217	537
Espectáculos mixtos	3	9	156	-	-	151	319
<b>Total</b>	<b>181</b>	<b>312</b>	<b>1.084</b>	<b>-</b>	<b>-</b>	<b>674</b>	<b>2.251</b>

## Espectáculos y festejos taurinos en Andalucía. 2002

### 2. Reses lidiadas e intervenciones de diestros

#### 2.9. Intervenciones de diestros por tipo de espectáculo, plaza y provincia

Espectáculo / Festejo	Plaza	Almería	Cádiz	Córdoba	Granada	Huelva	Jaén	Málaga	Sevilla	Andalucía
Corridas de toros	Permanente	42	79	41	32	24	66	114	85	<b>483</b>
	Portátil	18	4	6	6	-	18	-	4	<b>56</b>
Novilladas con picadores	Permanente	9	47	12	6	12	39	36	52	<b>213</b>
	Portátil	-	14	15	3	3	3	-	13	<b>51</b>
Novilladas sin picadores	Permanente	7	36	15	2	1	27	51	26	<b>165</b>
	Portátil	4	5	3	36	-	40	16	26	<b>130</b>
Rejoneo con toros	Permanente	6	16	6	3	3	16	14	16	<b>80</b>
	Portátil	-	-	-	-	-	-	-	-	<b>-</b>
Rejoneo con novillos	Permanente	-	6	13	-	10	11	4	6	<b>50</b>
	Portátil	-	3	3	2	3	9	-	3	<b>23</b>
Becerradas	Permanente	2	-	31	-	9	13	18	8	<b>81</b>
	Portátil	-	7	4	9	4	5	-	14	<b>43</b>
Toreo cómico	Permanente	-	2	-	2	3	4	3	3	<b>17</b>
	Portátil	1	-	-	1	1	-	-	-	<b>3</b>
Festivales	Permanente	6	71	20	9	55	25	123	11	<b>320</b>
	Portátil	23	57	-	10	54	28	-	45	<b>217</b>
Espectáculos mixtos	Permanente	15	19	12	4	16	13	77	12	<b>168</b>
	Portátil	12	10	10	64	16	10	7	22	<b>151</b>
<b>Total</b>		<b>145</b>	<b>376</b>	<b>191</b>	<b>189</b>	<b>214</b>	<b>327</b>	<b>463</b>	<b>346</b>	<b>2.251</b>

## **Espectáculos y festejos taurinos en Andalucía. 2002**

### **2. Reses lidiadas e intervenciones de diestros**

#### **2.10. Intervenciones de diestros por provincia y categoría de la plaza**

<b>Provincia</b>	<b>1ª categoría</b>	<b>2ª categoría</b>	<b>3ª categoría</b>	<b>Total</b>
<b>Almería</b>	-	27	118	<b>145</b>
<b>Cádiz</b>	-	116	260	<b>376</b>
<b>Córdoba</b>	54	-	137	<b>191</b>
<b>Granada</b>	-	42	147	<b>189</b>
<b>Huelva</b>	-	16	198	<b>214</b>
<b>Jaén</b>	-	48	279	<b>327</b>
<b>Málaga</b>	-	63	400	<b>463</b>
<b>Sevilla</b>	127	-	219	<b>346</b>
<b>Total</b>	<b>181</b>	<b>312</b>	<b>1.758</b>	<b>2.251</b>

## Espectáculos y festejos taurinos en Andalucía. 2002

### 2. Reses lidiadas e intervenciones de diestros

#### 2.11. Intervenciones de diestros por tipo de espectáculo, categoría de la plaza y provincia

Espectáculo / Festejo	Categoría	Almería	Cádiz	Córdoba	Granada	Huelva	Jaén	Málaga	Sevilla	Andalucía
Corridas de toros	1ª	-	-	11	-	-	-	-	61	72
	2ª	15	52	-	26	12	18	39	-	162
	3ª	45	31	36	12	12	66	75	28	305
Novilladas con picadores	1ª	-	-	6	-	-	-	-	36	42
	2ª	3	18	-	6	-	6	17	-	50
	3ª	6	43	21	3	15	36	19	29	172
Novilladas sin picadores	1ª	-	-	15	-	-	-	-	21	36
	2ª	-	12	-	-	-	-	-	-	12
	3ª	11	29	3	38	1	67	67	31	247
Rejoneo con toros	1ª	-	-	3	-	-	-	-	9	12
	2ª	-	16	-	3	3	7	7	-	36
	3ª	6	-	3	-	-	9	7	7	32
Rejoneo con novillos	1ª	-	-	-	-	-	-	-	-	-
	2ª	-	-	-	-	-	-	-	-	-
	3ª	-	9	16	2	13	20	4	9	73
Becerradas	1ª	-	-	9	-	-	-	-	-	9
	2ª	-	-	-	-	-	-	-	-	-
	3ª	2	7	26	9	13	18	18	22	115
Toreo cómico	1ª	-	-	-	-	-	-	-	-	-
	2ª	-	-	-	-	1	-	-	-	1
	3ª	1	2	-	3	3	4	3	3	19
Festivales	1ª	-	-	7	-	-	-	-	-	7
	2ª	6	15	-	7	-	14	-	-	42
	3ª	23	113	13	12	109	39	123	56	488

## **Espectáculos y festejos taurinos en Andalucía. 2002**

### **2. Reses lidiadas e intervenciones de diestros**

#### **2.12. Número medio de diestros participantes por tipo de espectáculo**

<b>Espectáculo</b>	<b>Nº espectáculos con diestros</b>	<b>Nº diestros participantes</b>	<b>Nº medio</b>
Corridas de toros	183	539	<b>2,9</b>
Novilladas con picadores	93	264	<b>2,8</b>
Novilladas sin picadores	88	295	<b>3,4</b>
Rejoneo con toros	23	80	<b>3,5</b>
Rejoneo con novillos	25	73	<b>2,9</b>
Becerradas	34	124	<b>3,6</b>
Toreo cómico	14	20	<b>1,4</b>
Festivales	119	537	<b>4,5</b>
Espectáculos mixtos	107	319	<b>3,0</b>
<b>Total</b>	<b>686</b>	<b>2.251</b>	<b>3,3</b>

## **Espectáculos y festejos taurinos en Andalucía. 2002**

### **2. Reses lidiadas e intervenciones de diestros**

#### **2.13. Número medio de reses lidiadas por tipo de espectáculo**

<b>Espectáculo</b>	<b>Nº espectáculos con diestros</b>	<b>Nº reses lidiadas</b>	<b>Nº medio</b>
Corridas de toros	183	1.100	<b>6,0</b>
Novilladas con picadores	93	539	<b>5,8</b>
Novilladas sin picadores	88	395	<b>4,5</b>
Rejoneo con toros	23	140	<b>6,1</b>
Rejoneo con novillos	25	141	<b>5,6</b>
Becerradas	34	164	<b>4,8</b>
Toreo cómico	14	30	<b>2,1</b>
Festivales	119	629	<b>5,3</b>
Espectáculos mixtos	107	533	<b>5,0</b>
<b>Total</b>	<b>686</b>	<b>3.671</b>	<b>5,4</b>



## **Espectáculos y festejos taurinos en Andalucía. 2002**

### **2. Reses lidiadas e intervenciones de diestros**

#### **2.14. Número medio de reses lidiadas por diestro**

<b>Espectáculo</b>	<b>Nº diestros participantes</b>	<b>Nº reses lidiadas</b>	<b>Nº medio</b>
Corridas de toros	539	1.100	<b>2,0</b>
Novilladas con picadores	264	539	<b>2,0</b>
Novilladas sin picadores	295	395	<b>1,3</b>
Rejoneo con toros	80	140	<b>1,8</b>
Rejoneo con novillos	73	141	<b>1,9</b>
Becerradas	124	164	<b>1,3</b>
Toreo cómico	20	30	<b>1,5</b>
Festivales	537	629	<b>1,2</b>
Espectáculos mixtos	319	533	<b>1,7</b>
<b>Total</b>	<b>2.251</b>	<b>3.671</b>	<b>1,6</b>

## Espectáculos y festejos taurinos en Andalucía. 2002

### 3. Expedientes sancionadores

#### 3.1. Expedientes sancionadores incoados por tipo de expedientado, infracción y provincia

Tipo de expedientado	Almería	Cádiz	Córdoba	Granada	Huelva	Jaén	Málaga	Sevilla	Andalucía
Empresarios	20	4	14	35	8	12	10	13	116
Espectadores	1	1	1	5	1	12	-	2	23
Ganaderos	3	3	1	7	-	1	2	2	19
Profesionales	-	13	9	1	-	2	2	19	46
Autor material	-	9	7	-	-	-	6	19	41
<b>Total</b>	<b>24</b>	<b>30</b>	<b>32</b>	<b>48</b>	<b>9</b>	<b>27</b>	<b>20</b>	<b>55</b>	<b>245</b>

Tipo de infracción	Almería	Cádiz	Córdoba	Granada	Huelva	Jaén	Málaga	Sevilla	Andalucía
Leves	12	2	15	9	-	-	2	11	51
Graves	12	28	17	32	9	27	18	44	187
Muy graves	-	-	-	7	-	-	-	-	7
<b>Total</b>	<b>24</b>	<b>30</b>	<b>32</b>	<b>48</b>	<b>9</b>	<b>27</b>	<b>20</b>	<b>55</b>	<b>245</b>

## Espectáculos y festejos taurinos en Andalucía. 2002

### 3. Expedientes sancionadores

#### 3.2. Expedientes sancionadores incoados por tipificación y provincia

Tipificación	Almería	Cádiz	Córdoba	Granada	Huelva	Jaén	Málaga	Sevilla	Andalucía
<b><u>Infracciones leves</u></b>									
Infracciones leves	12	2	15	9	-	-	2	11	51
<b><u>Infracciones graves</u></b>									
Incumplimiento identificación y vigilancia de las reses	1	2	-	7	2	-	2	9	23
Manipulación de las defensas de las reses	-	-	1	-	-	-	1	-	2
Administración de productos a las reses	-	-	-	-	-	-	-	-	-
Capea de las reses sin consentimiento de los propietarios	-	-	-	-	-	-	-	-	-
Lidia de reses toreadas con anterioridad	-	-	-	-	-	6	-	-	6
Contratación de personas no habilitadas o inhabilitadas	-	-	-	-	-	-	-	-	-
Intervención de personas no habilitadas o inhabilitadas	-	3	-	-	-	-	-	-	3
Alteración sin previo aviso de la composición del cartel	1	1	2	6	-	-	6	-	16
Suspensión no justificada del espectáculo	-	-	2	-	-	-	-	-	2
Utilización antirreglamentaria de petos, puyas, etc.	-	-	-	-	-	-	-	-	-
Actuación contraria a las normas de la suerte de varas	-	2	-	-	-	-	-	12	14
Inasistencia o abandono injustificado	-	1	1	1	-	2	1	-	6
Negativa a lidiar y dar muerte	-	6	1	-	-	-	-	-	7
Reventa no autorizada	-	9	7	-	-	-	6	19	41
Incumplimiento condiciones de las escuelas taurinas	-	-	-	-	-	-	-	-	-
Incumplimiento condiciones de ciertos espectáculos	1	1	2	14	6	-	1	1	26
Lanzamiento de objetos y creación de situación de riesgo	-	2	-	3	1	-	-	-	6
Manipulación o retirada sin autorización de los precintos	-	-	-	-	-	-	-	-	-
Desobediencia a las órdenes de la Presidencia	-	1	1	1	-	15	1	3	22
Incumplimiento de las condiciones de Plazas Portátiles	9	-	-	-	-	-	-	-	9
<b><u>Infracciones muy graves</u></b>									
Incumplimiento de las medidas sanitarias y de seguridad	-	-	-	5	-	-	-	-	5
Celebración de espectáculos sin autorización o comunicación	-	-	-	2	-	4	-	-	6
Comisión de tres infracciones graves	-	-	-	-	-	-	-	-	-
<b>TOTAL</b>	<b>24</b>	<b>30</b>	<b>32</b>	<b>48</b>	<b>9</b>	<b>27</b>	<b>20</b>	<b>55</b>	<b>245</b>

## Espectáculos y festejos taurinos en Andalucía. 2002

### 4. Evolución espectáculos y festejos taurinos

#### 4.1. Evolución del número de espectáculos y festejos taurinos en los últimos 9 años

Espectáculo / Festejo	1994	1995	1996	1997	1998	1999	2000	2001	2002	Total
Corridas de toros	162	192	177	195	193	210	187	172	183	1.671
Novilladas con picadores	186	142	138	139	157	86	87	97	93	1.125
Novilladas sin picadores	202	153	203	146	100	118	109	105	88	1.224
Espectáculos de rejones (1)	51	42	65	71	50	53	59	43	48	482
Becerradas	95	118	143	112	94	78	75	35	34	784
Toreo cómico	58	37	31	36	30	45	47	44	45	373
Festivales	52	50	62	80	73	101	82	95	119	714
Espectáculos mixtos (2)	-	-	-	-	-	144	117	105	107	473
Festejos populares	270	315	302	305	151	304	353	314	374	2.688
<b>Total</b>	<b>1.076</b>	<b>1.049</b>	<b>1.121</b>	<b>1.084</b>	<b>848</b>	<b>1.139</b>	<b>1.116</b>	<b>1.010</b>	<b>1.091</b>	<b>9.534</b>

(1) Los espectáculos de rejones incluyen tanto las corridas de rejoneo con toros como con novillos.

(2) Antes de 1999 este tipo de espectáculo se incluía en una de las seis primeras categorías que se presentan.

Espectáculos y festejos taurinos en Andalucía. 2002

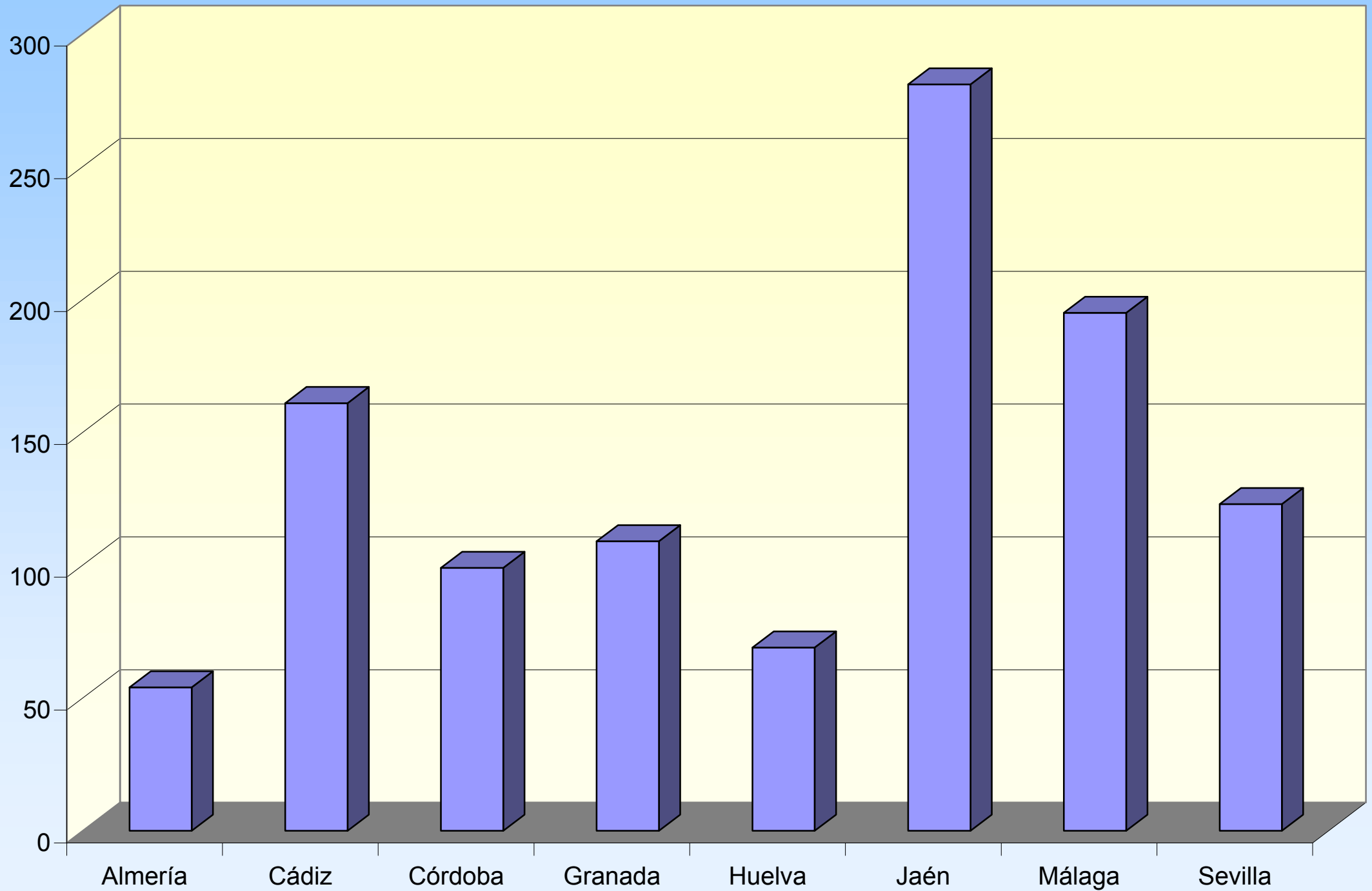
4. Evolución espectáculos y festejos taurinos

4.2. Espectáculos y festejos taurinos celebrados en los últimos 9 años por provincia

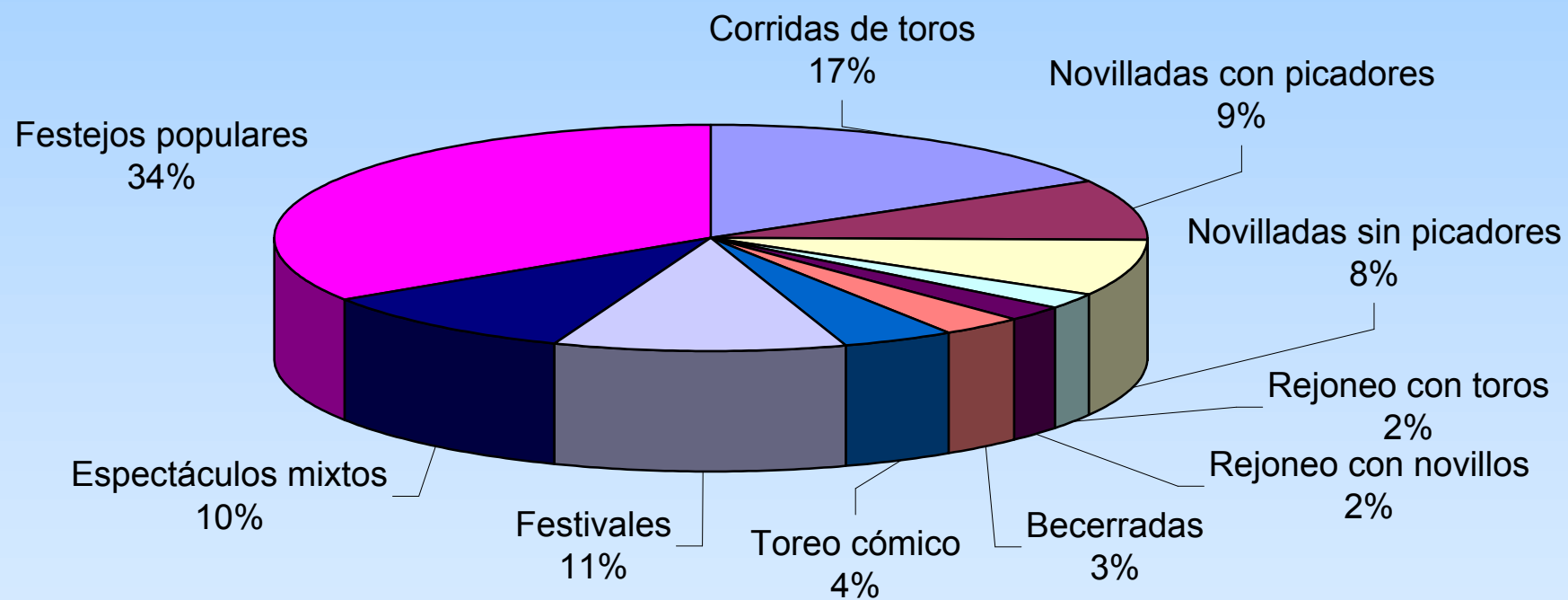
Espectáculo / Festejo	Almería	Cádiz	Córdoba	Granada	Huelva	Jaén	Málaga	Sevilla	Andalucía
Corridas de toros	132	286	158	98	136	262	324	275	1.671
Novilladas con picadores	31	186	153	59	94	172	177	253	1.125
Novilladas sin picadores	67	169	91	173	65	146	318	195	1.224
Espectáculos de rejones (1)	21	55	61	24	76	99	50	96	482
Becerradas	22	132	111	50	45	77	193	154	784
Toreo cómico	27	68	48	32	45	80	39	34	373
Festivales	28	181	34	37	96	79	107	152	714
Espectáculos mixtos (2)	41	43	29	86	38	34	159	43	473
Festejos populares	19	256	333	277	288	1.236	134	145	2.688
Total	388	1.376	1.018	836	883	2.185	1.501	1.347	9.534

(1) Los espectáculos de rejones incluyen tanto las corridas de rejoneo con toros como con novillos.  
(2) Antes de 1999 este tipo de espectáculo se incluía en una de las seis primeras categorías que se presentan.

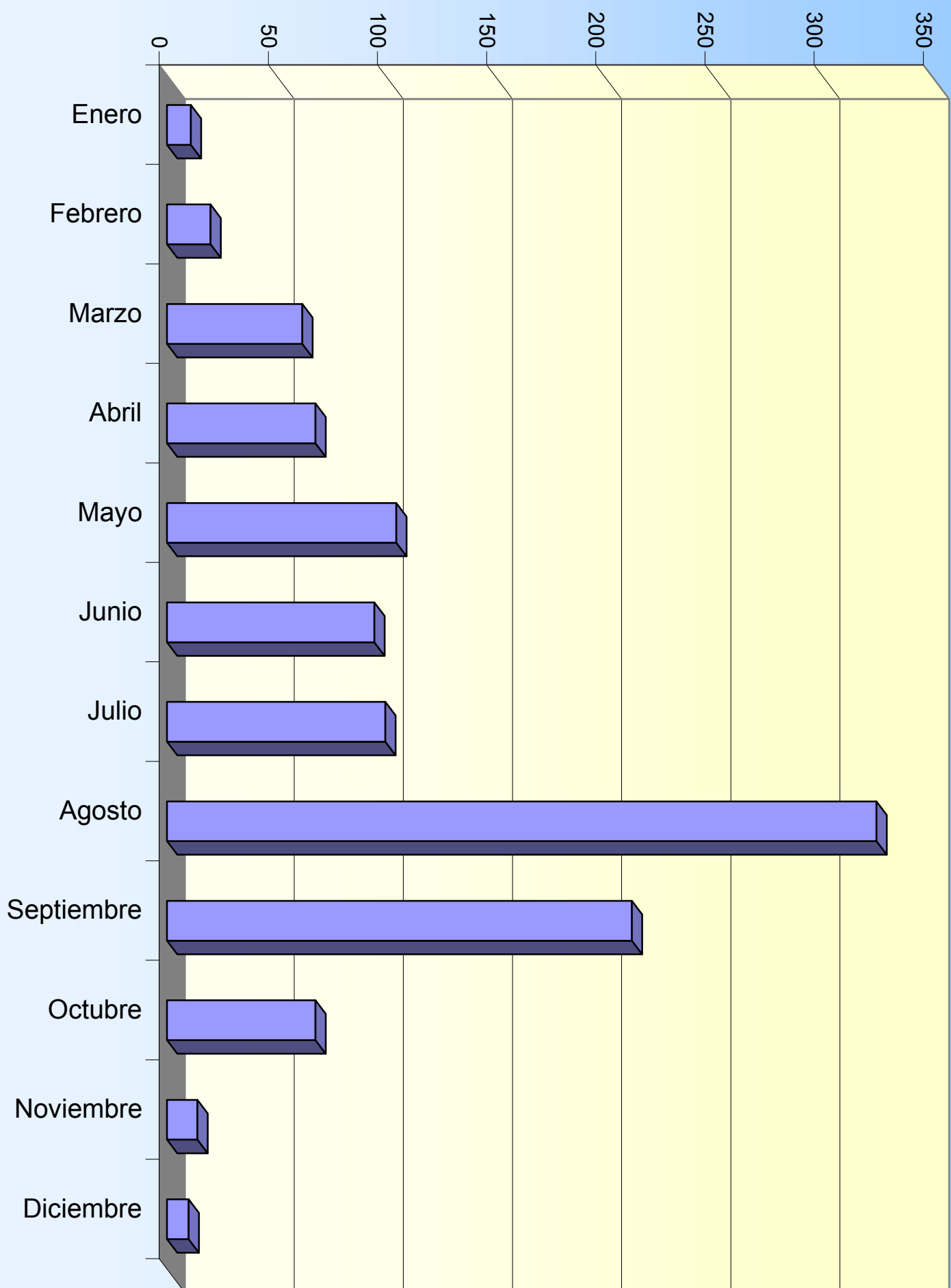
## Número de espectáculos y festejos taurinos por provincia



## Espectáculos y festejos taurinos por tipo

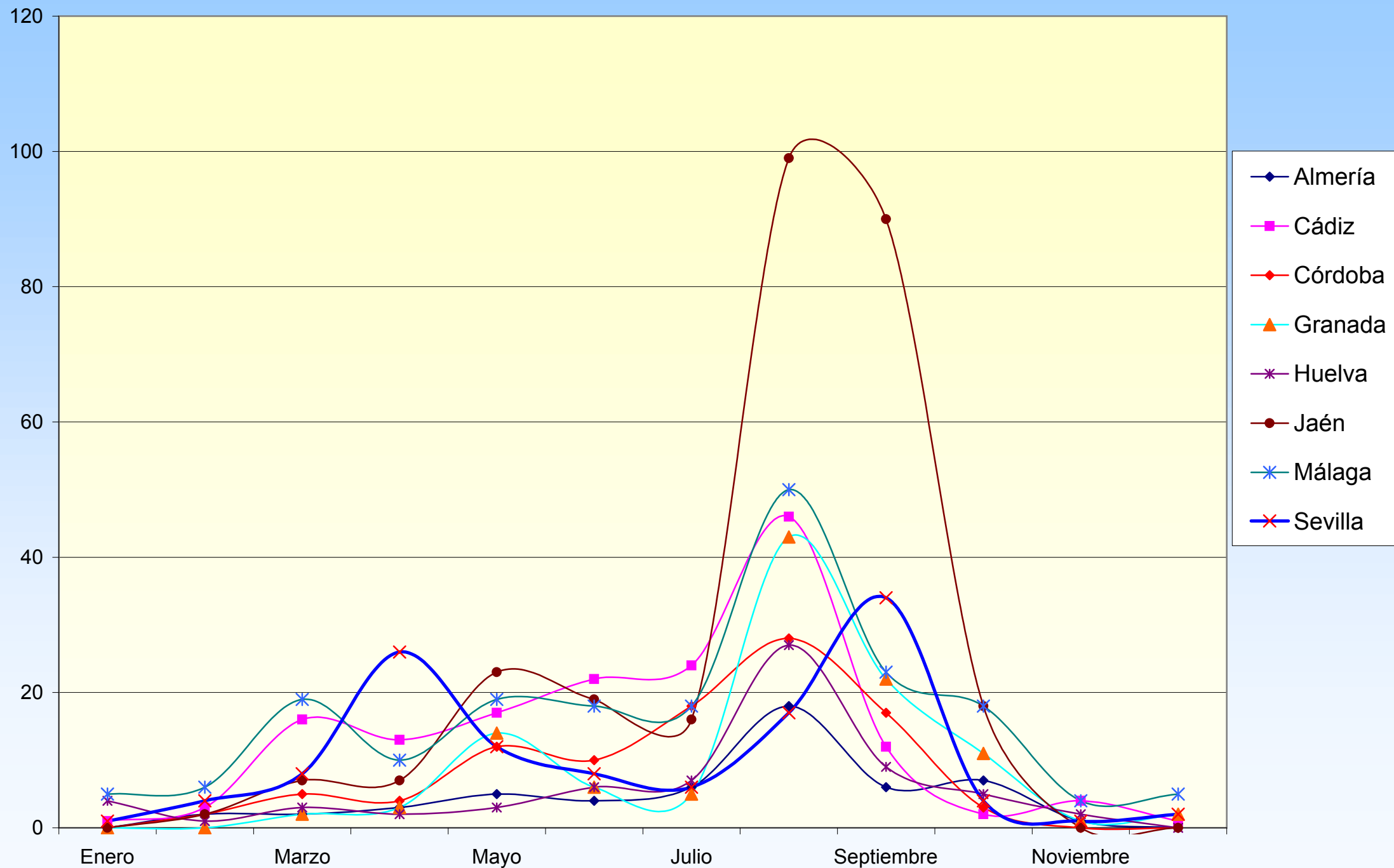


## Espectáculos y festejos taurinos por meses

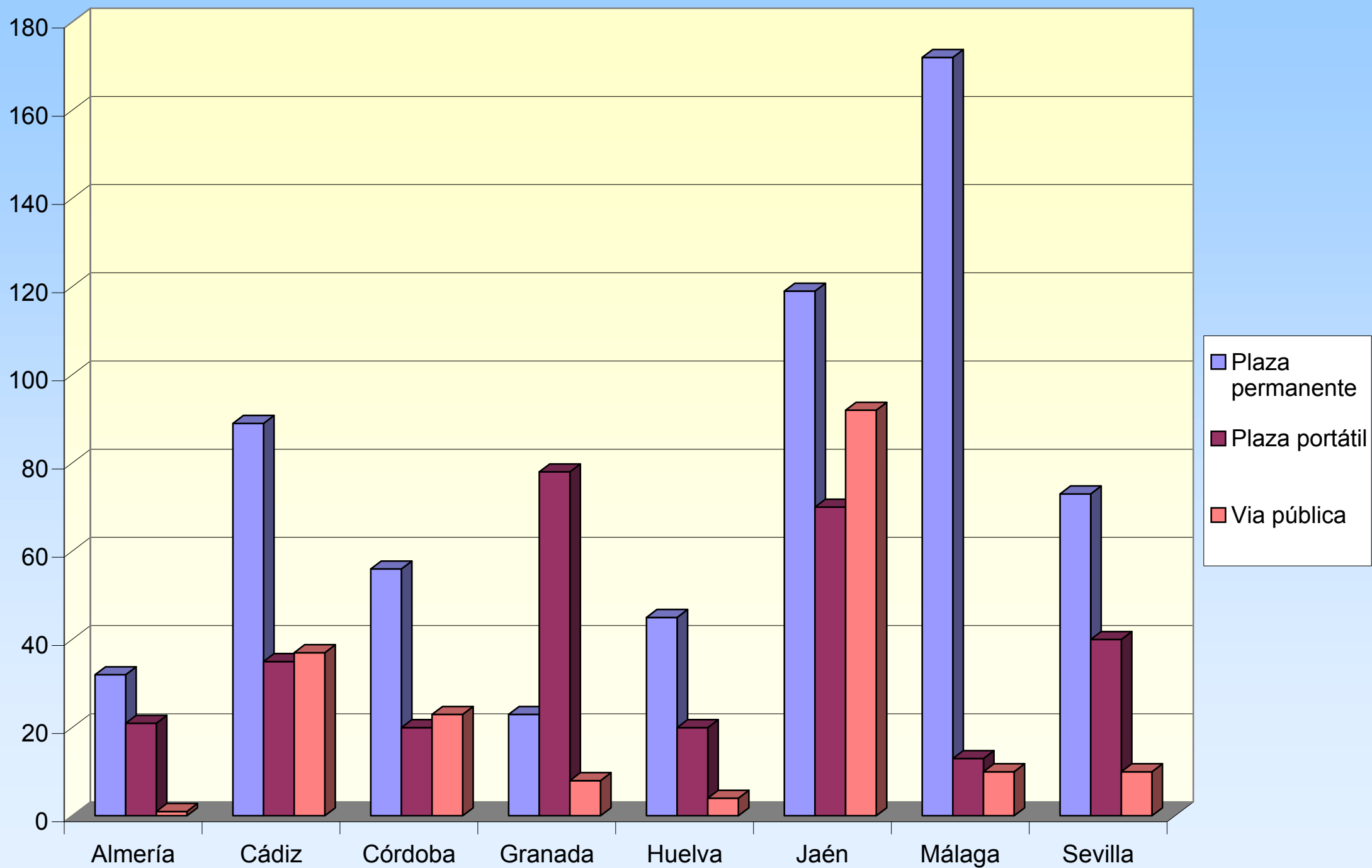




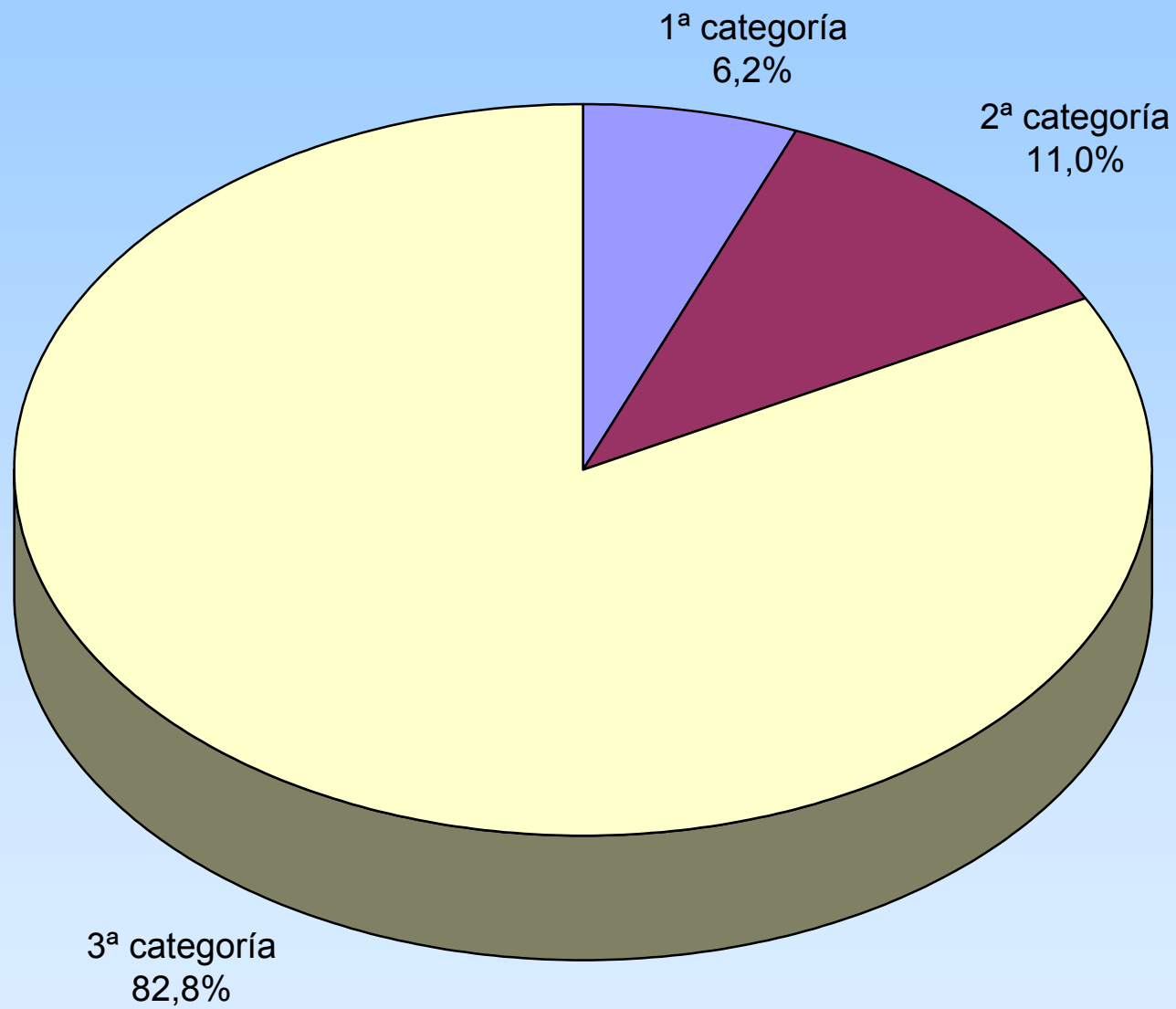
## Espectáculos y festejos taurinos por meses y provincias



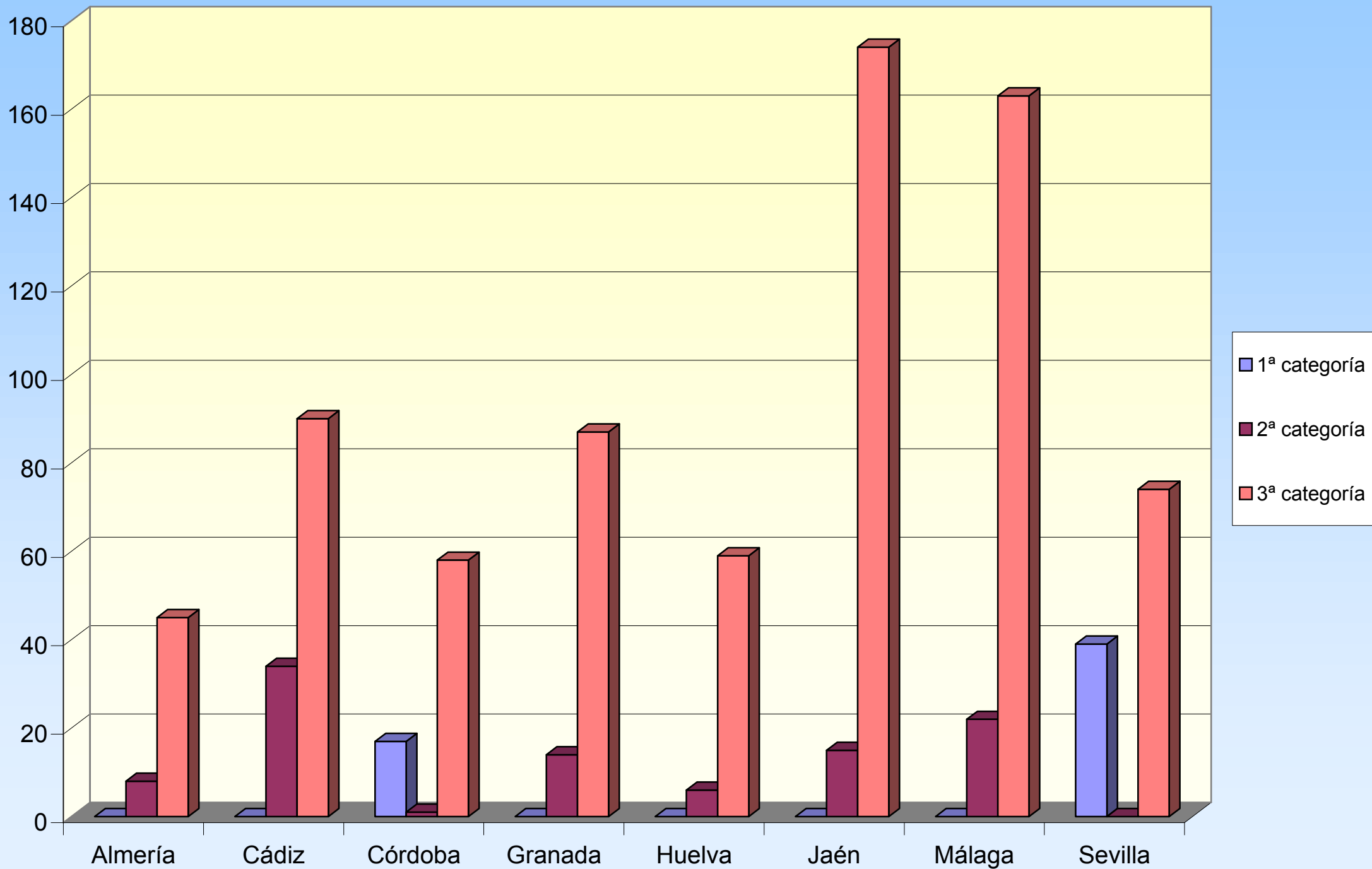
## Espectáculos y festejos taurinos por provincia y tipo de recinto



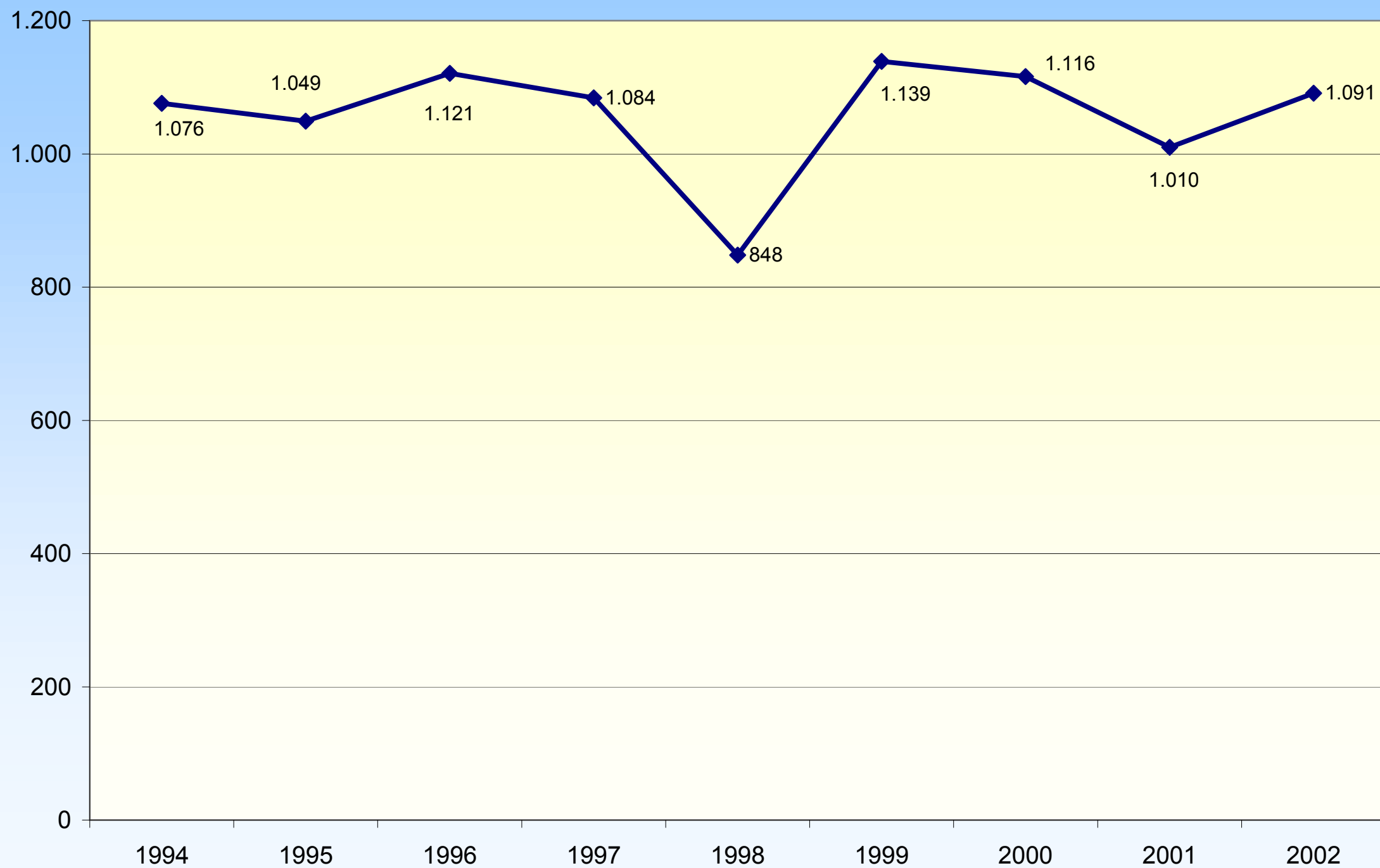
## Espectáculos y festejos taurinos por categoría de la plaza



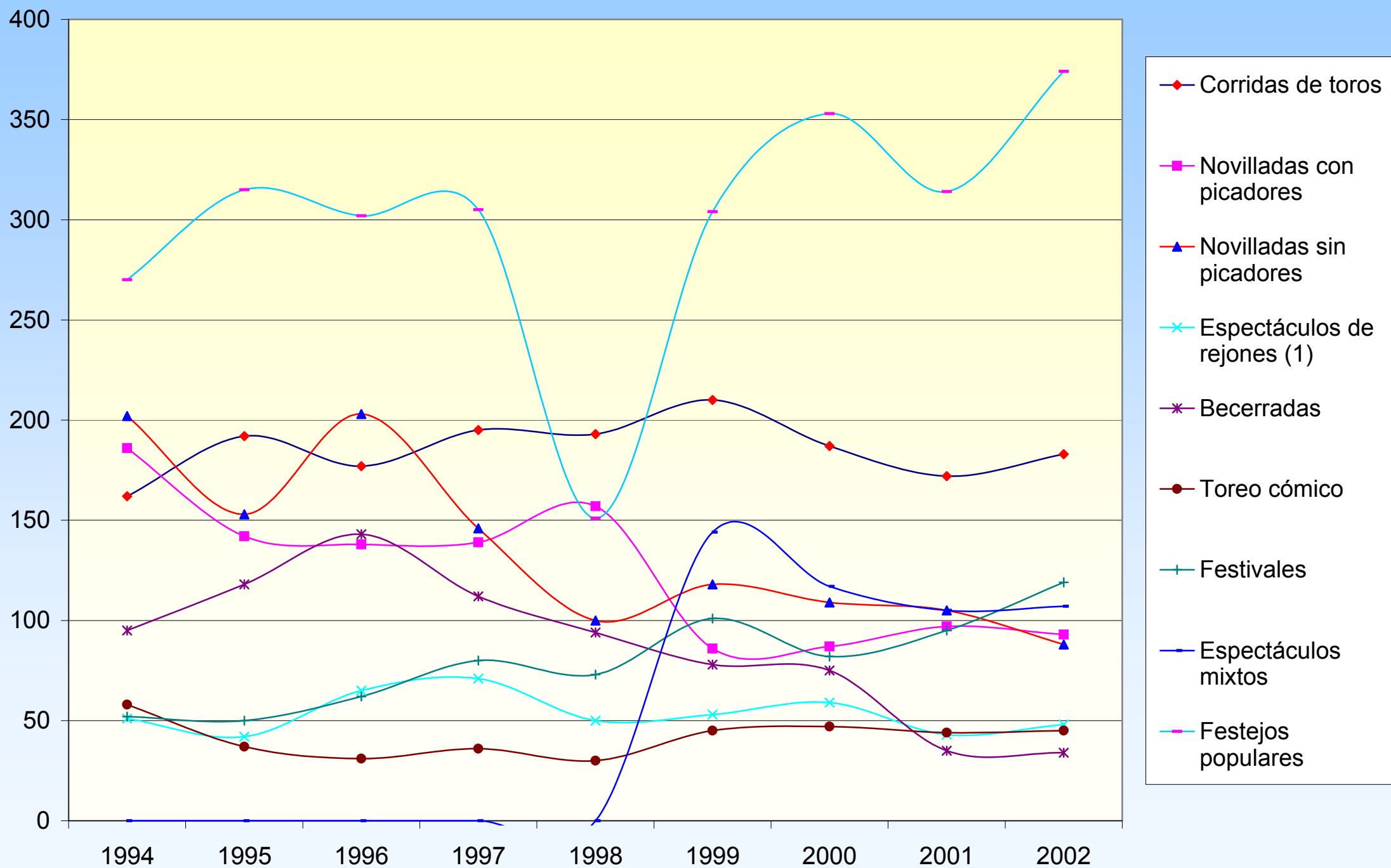
## Espectáculos y festejos taurinos por categoría de la plaza y por provincia



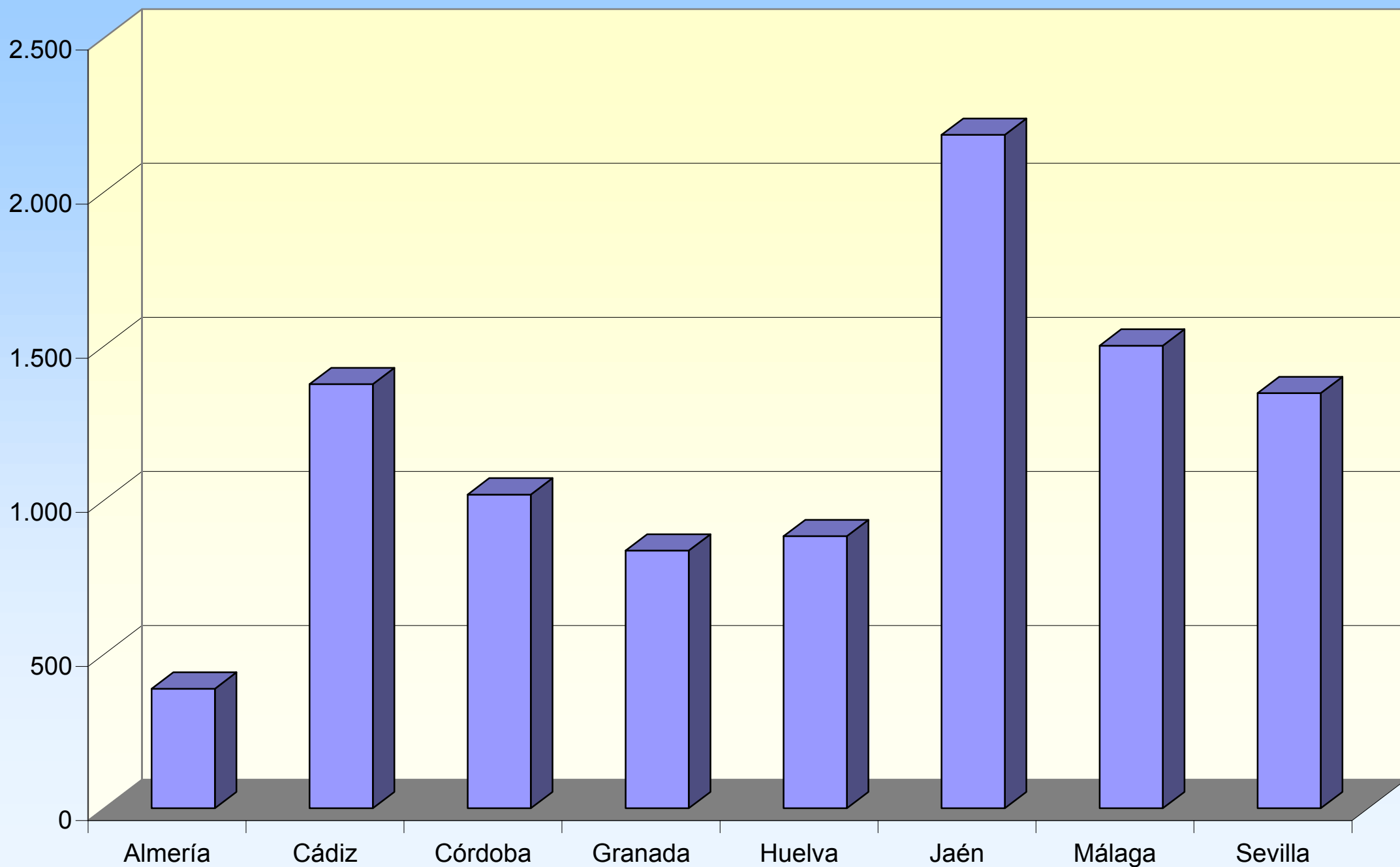
## Evolución total espectáculos celebrados en Andalucía en los últimos 9 años



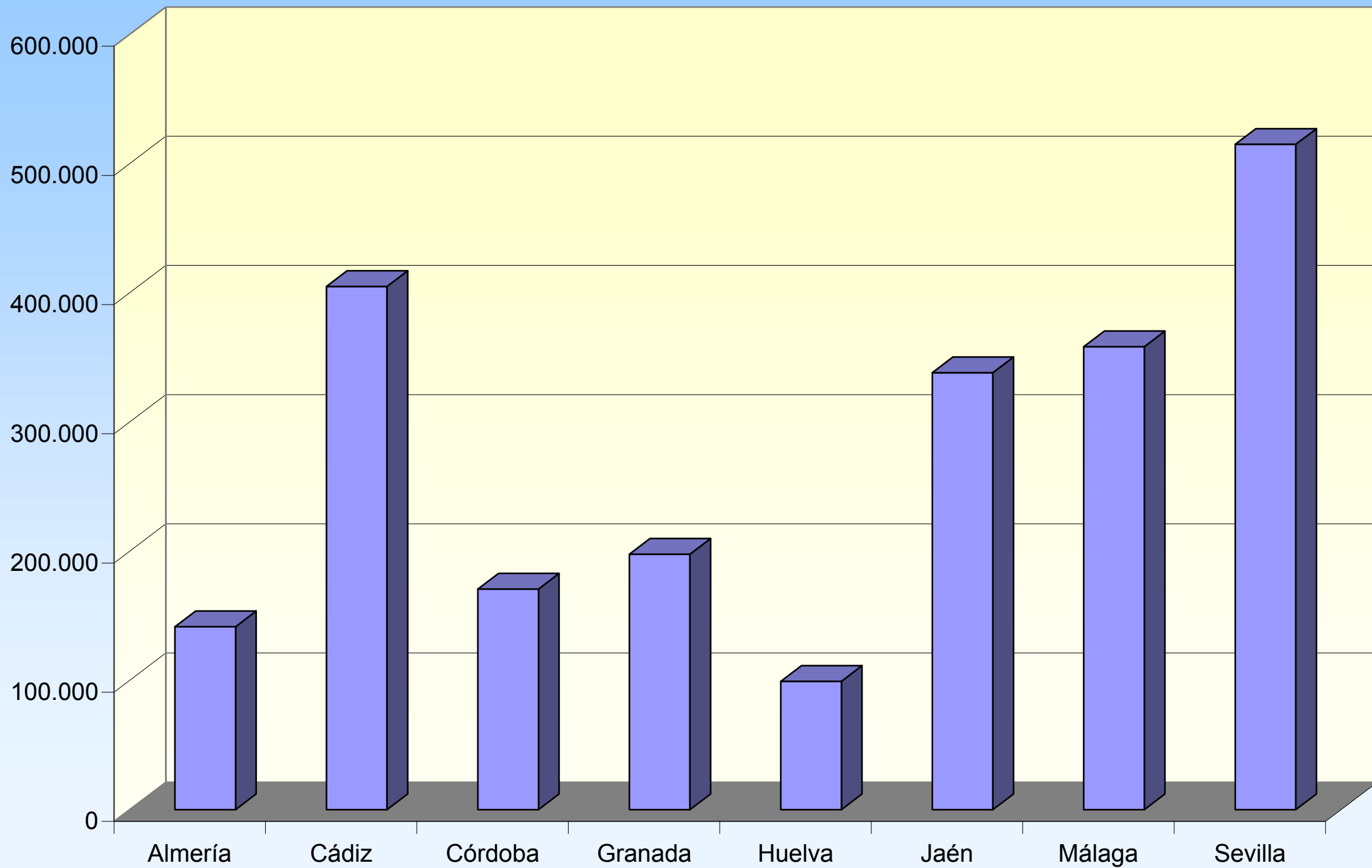
## Evolución del número de espectáculos y festejos taurinos en los últimos 9 años



## Número de espectáculos y festejos taurinos celebrados en los últimos 9 años por provincias

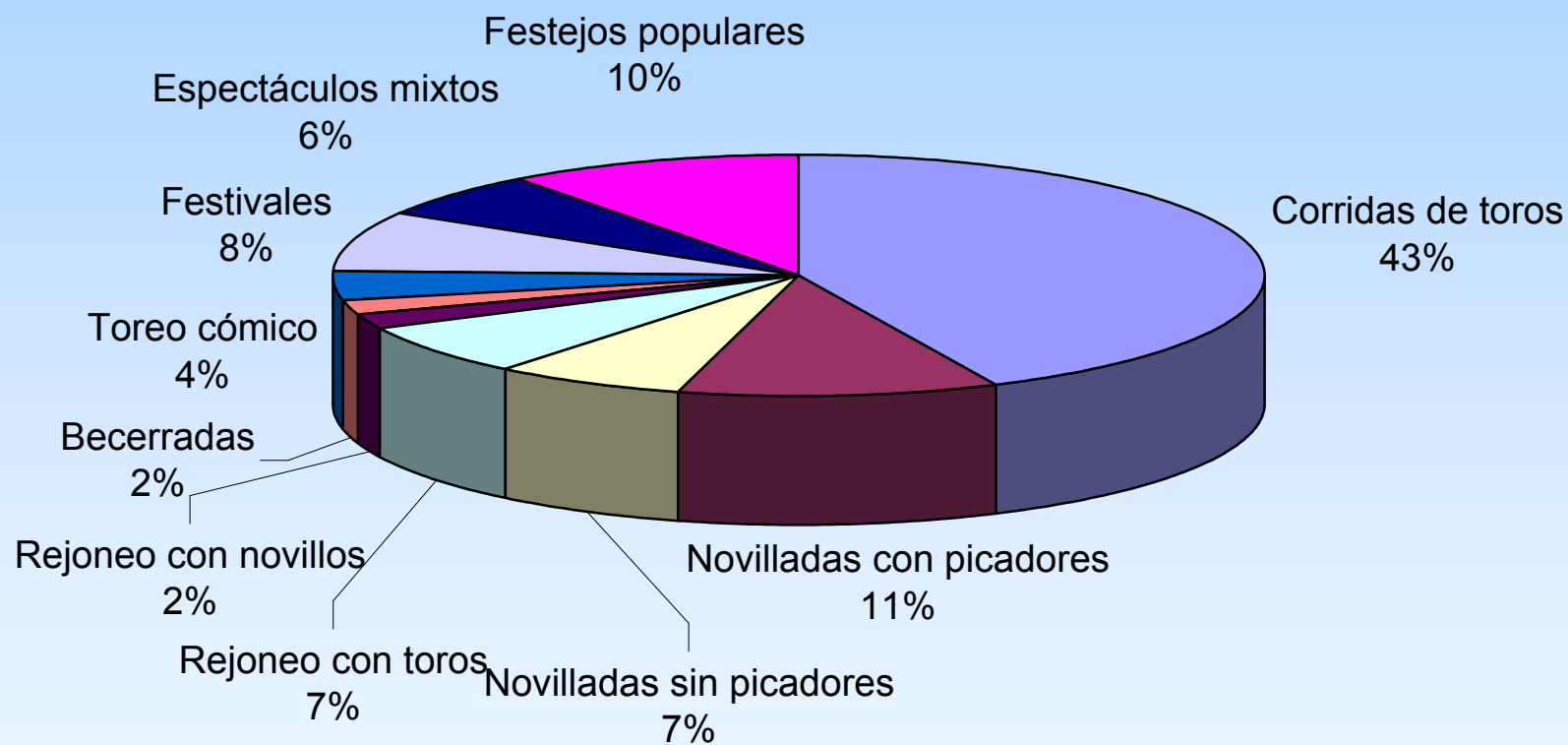


**Número total de espectadores estimados por provincia**

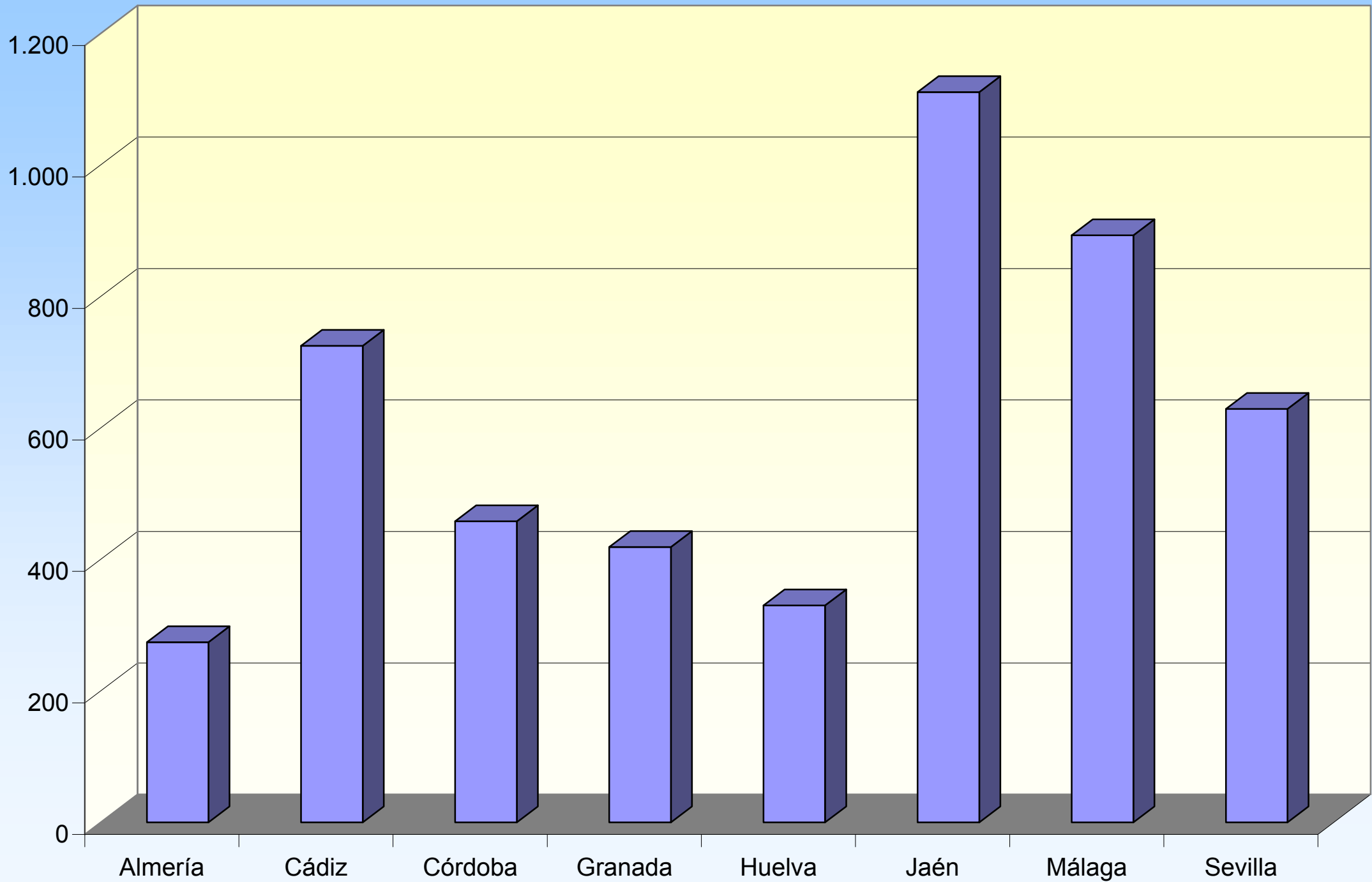





## Porcentaje estimado de espectadores por tipo de espectáculo y festejo taurino en Andalucía



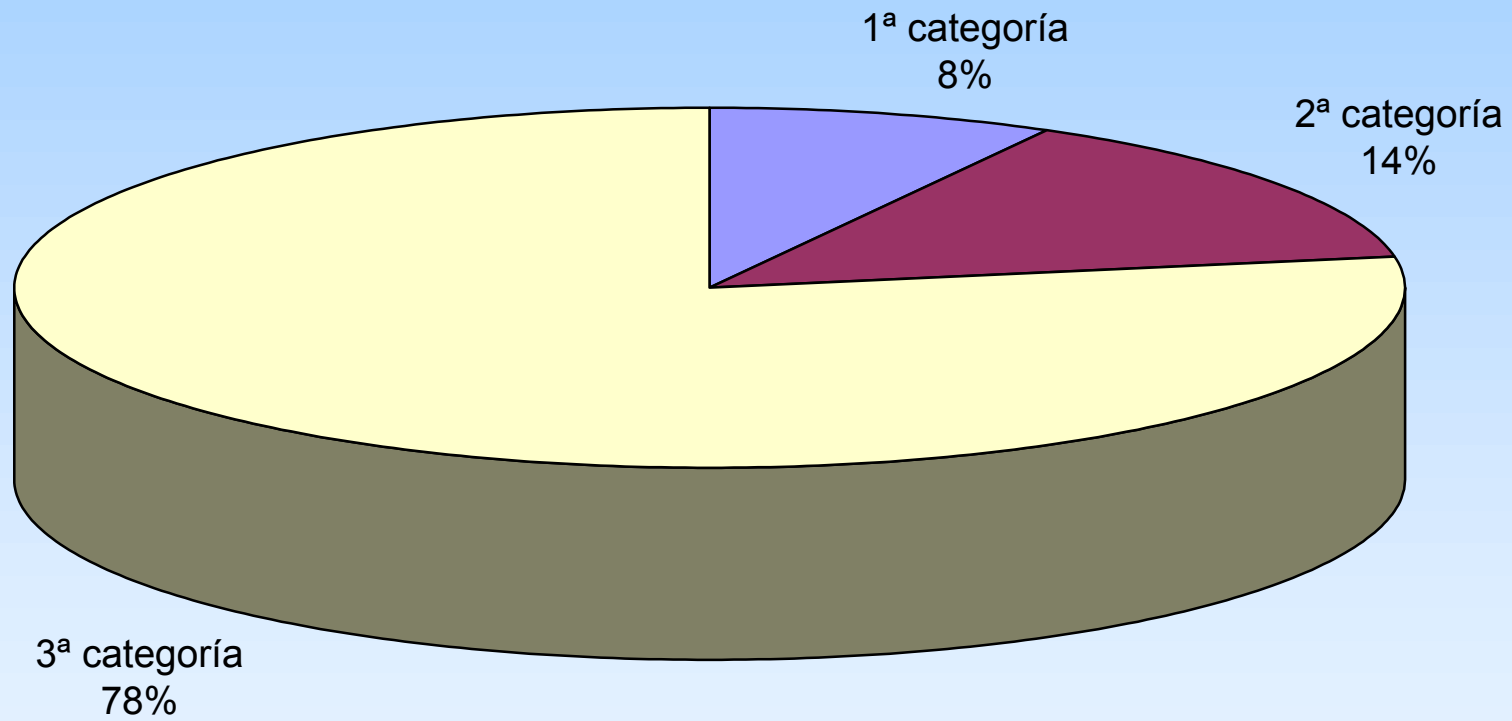
## Reses lidiadas por provincia



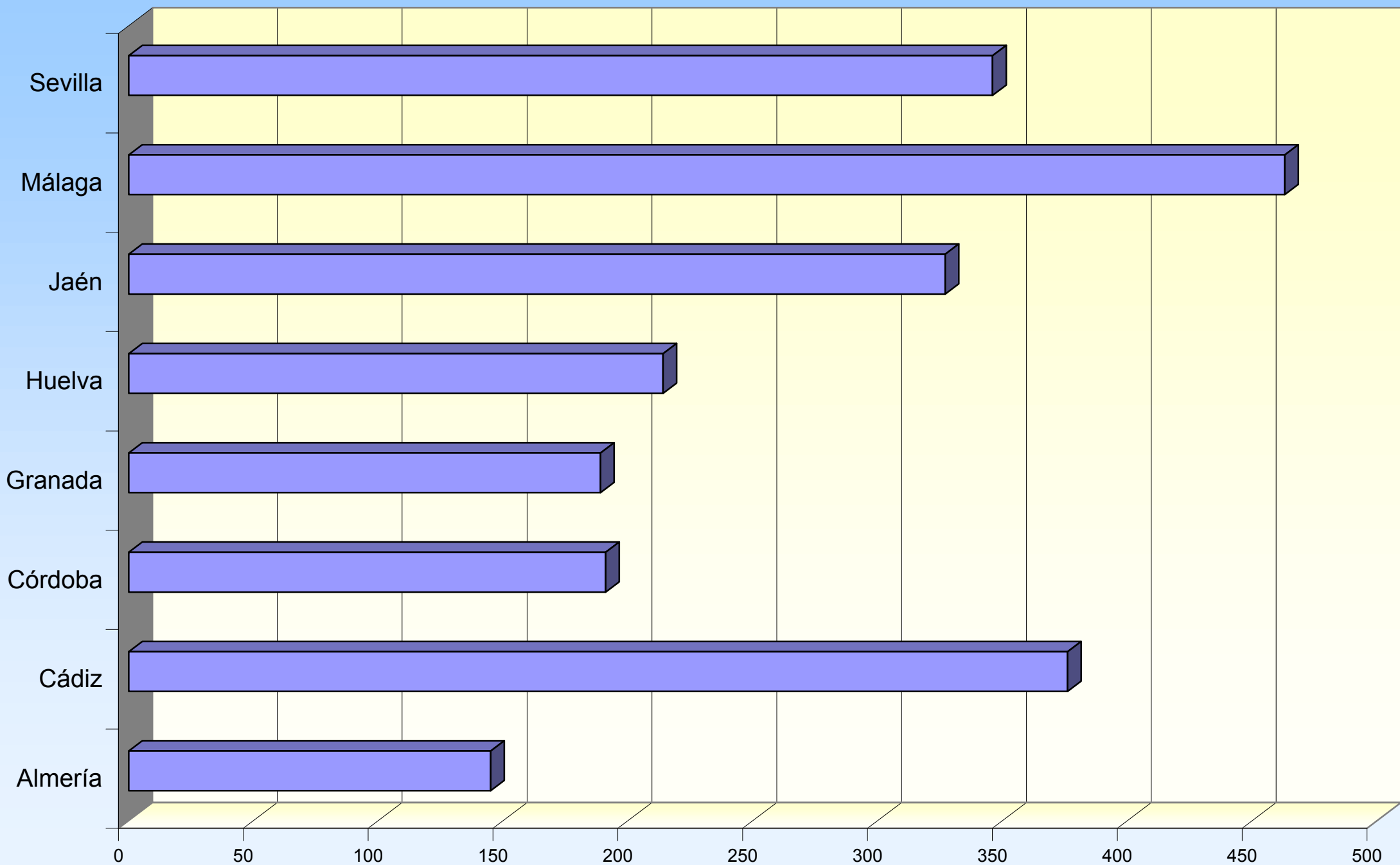
## Reses lidiadas por tipo de recinto



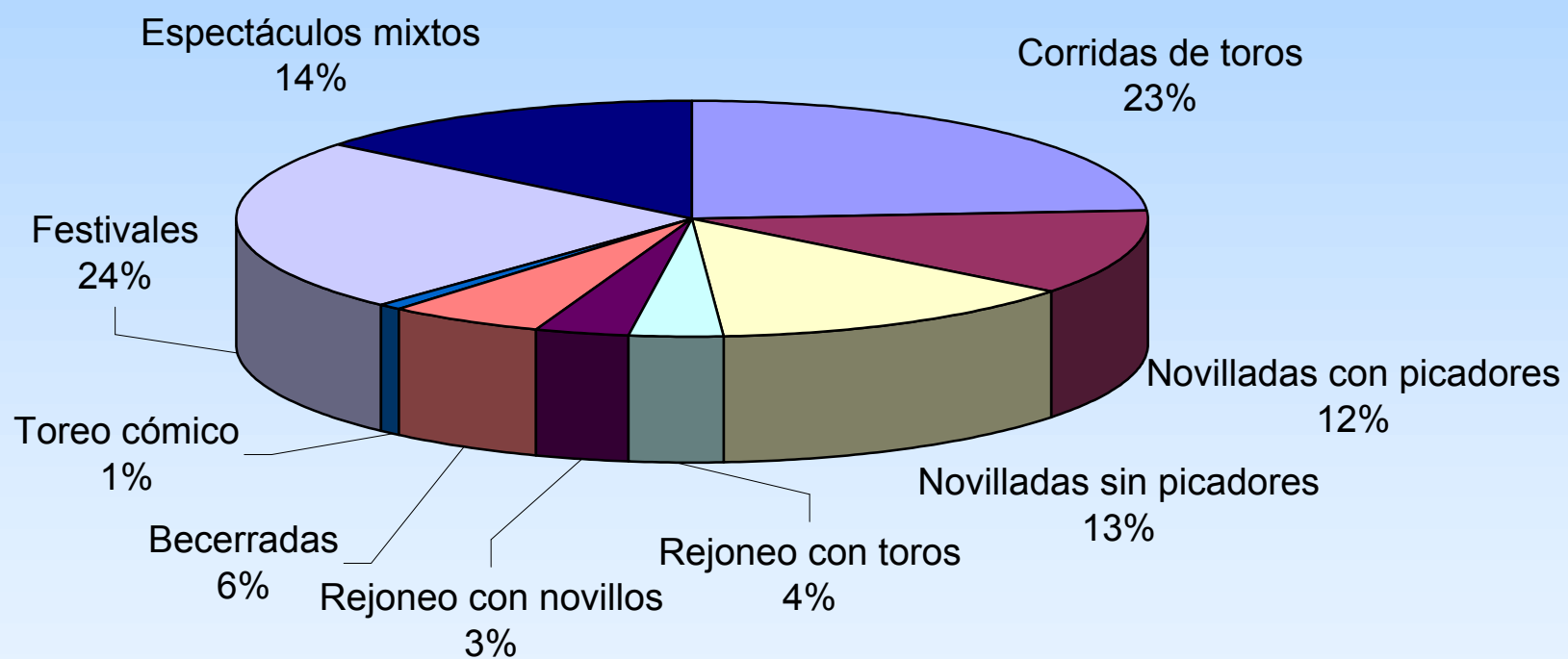
## Reses lidiadas por categoría de la plaza



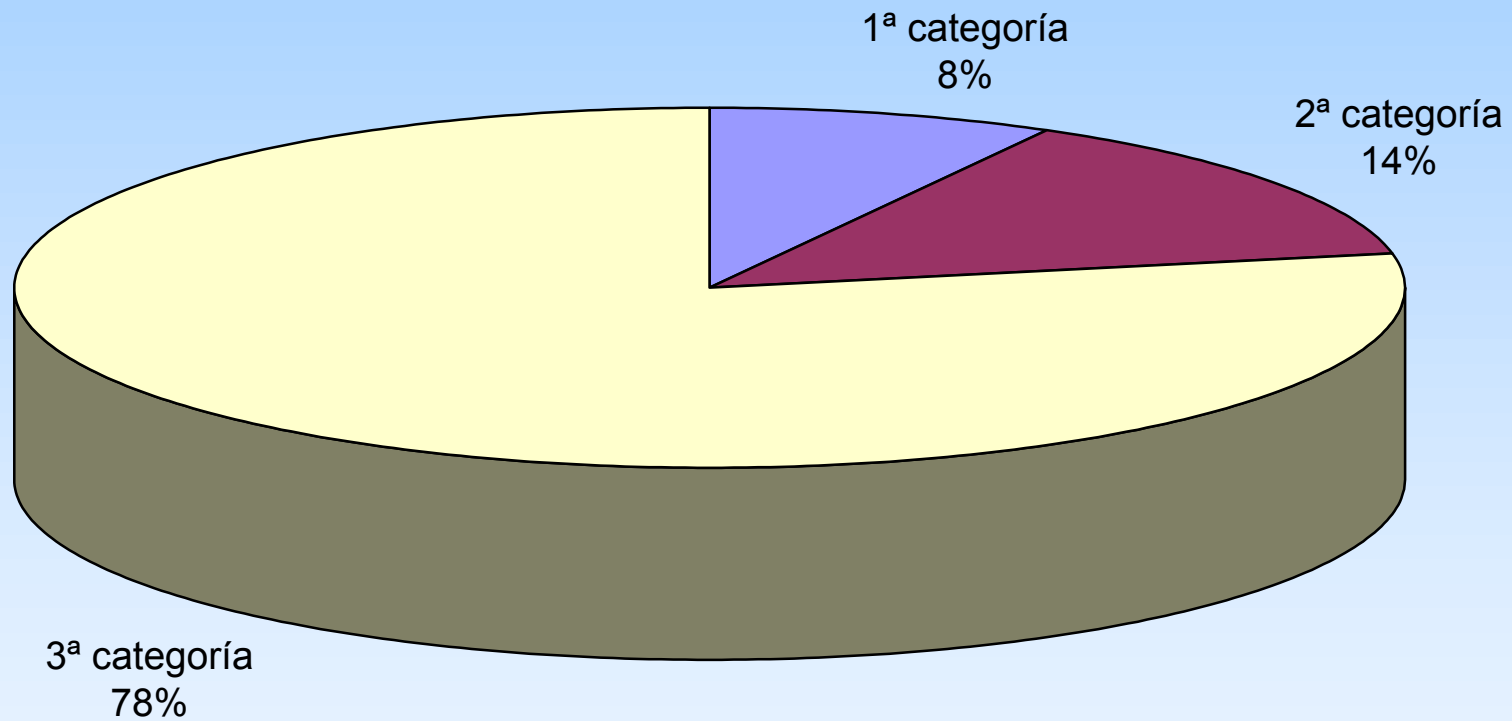
## Intervenciones de diestros por provincias



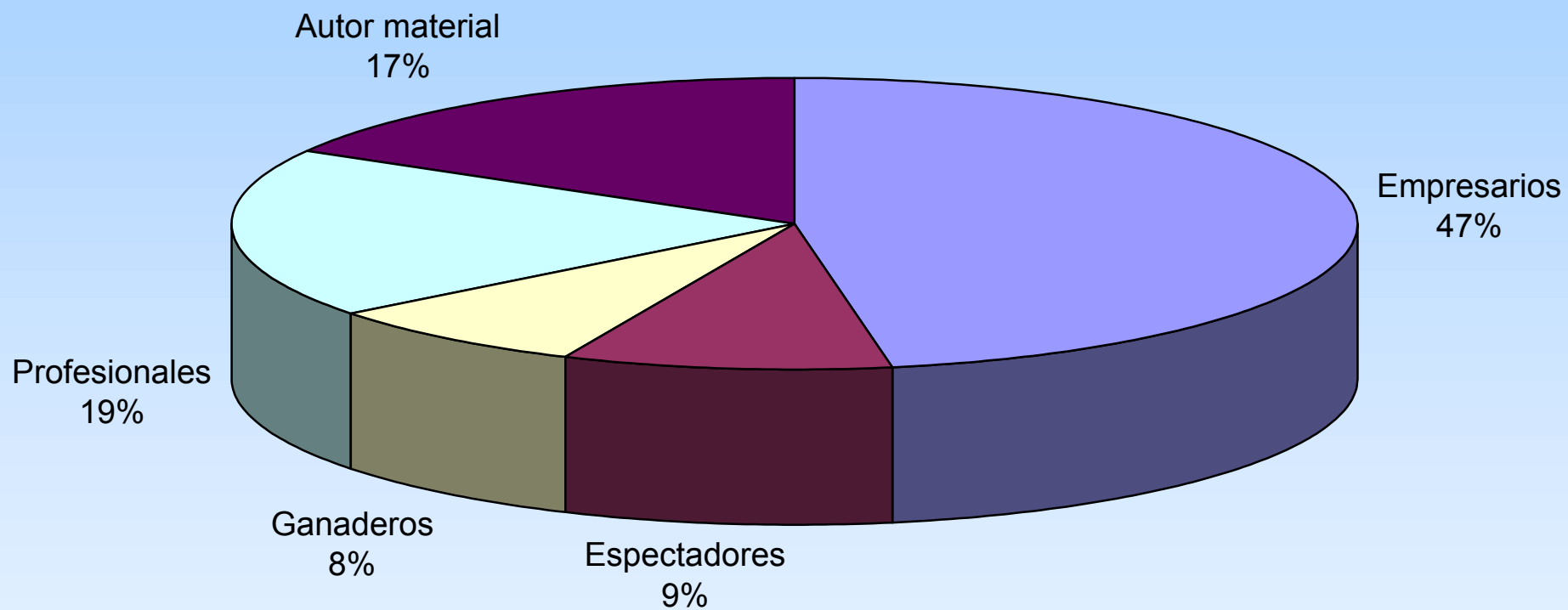
## Intervenciones de diestros por tipo de espectáculo



## Intervenciones de diestros por categoría de la plaza

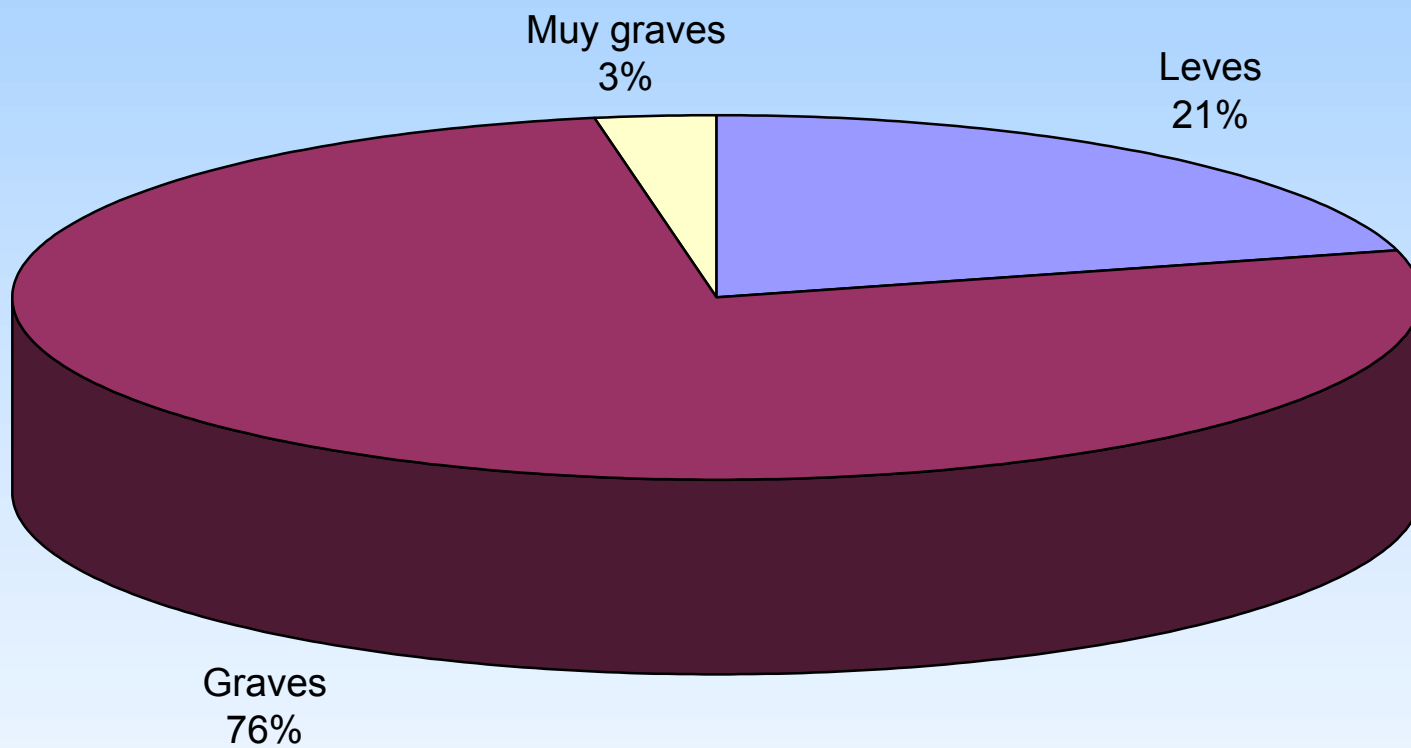


## Expedientes sancionadores incoados por tipo de expedientado

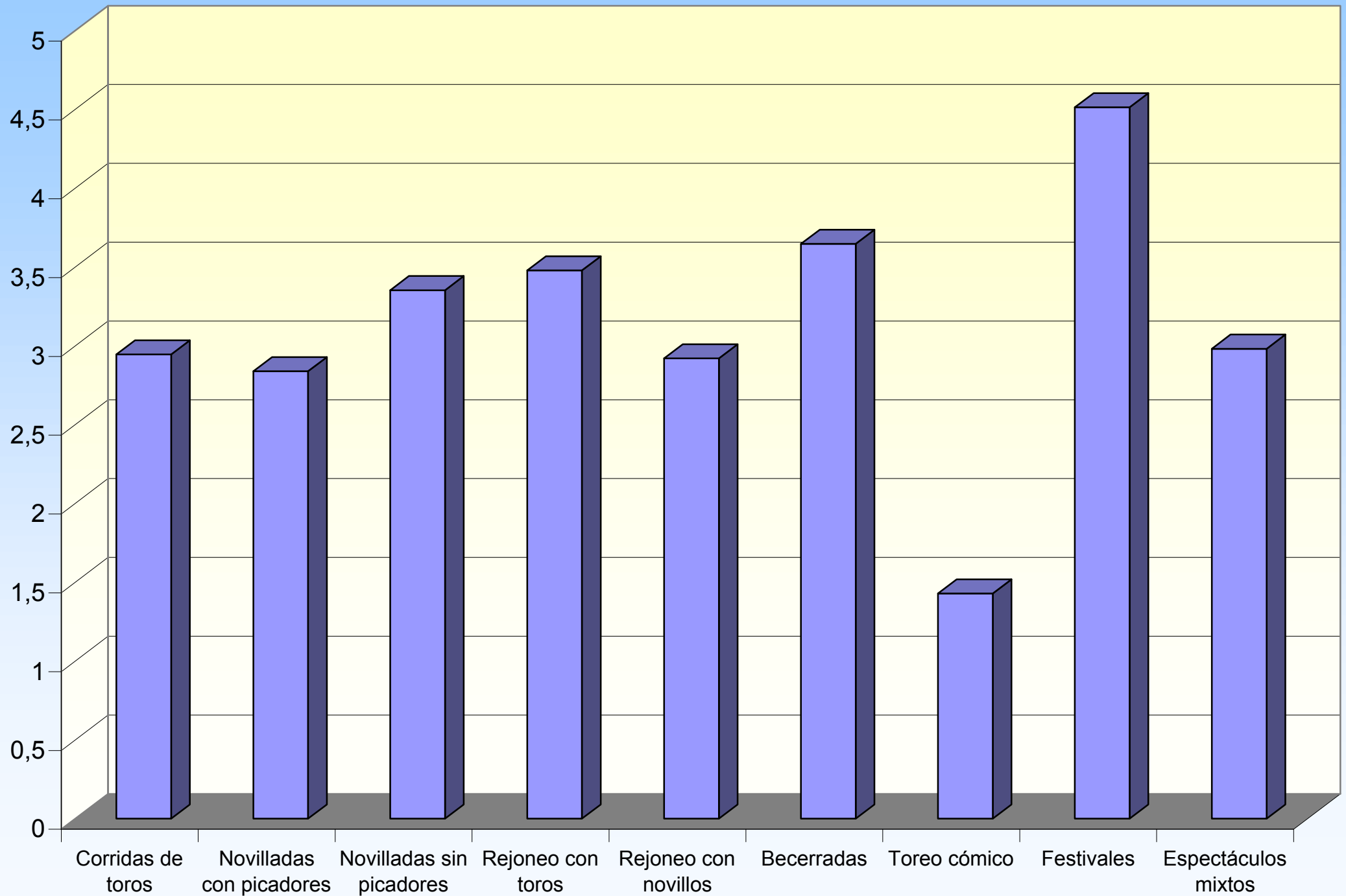




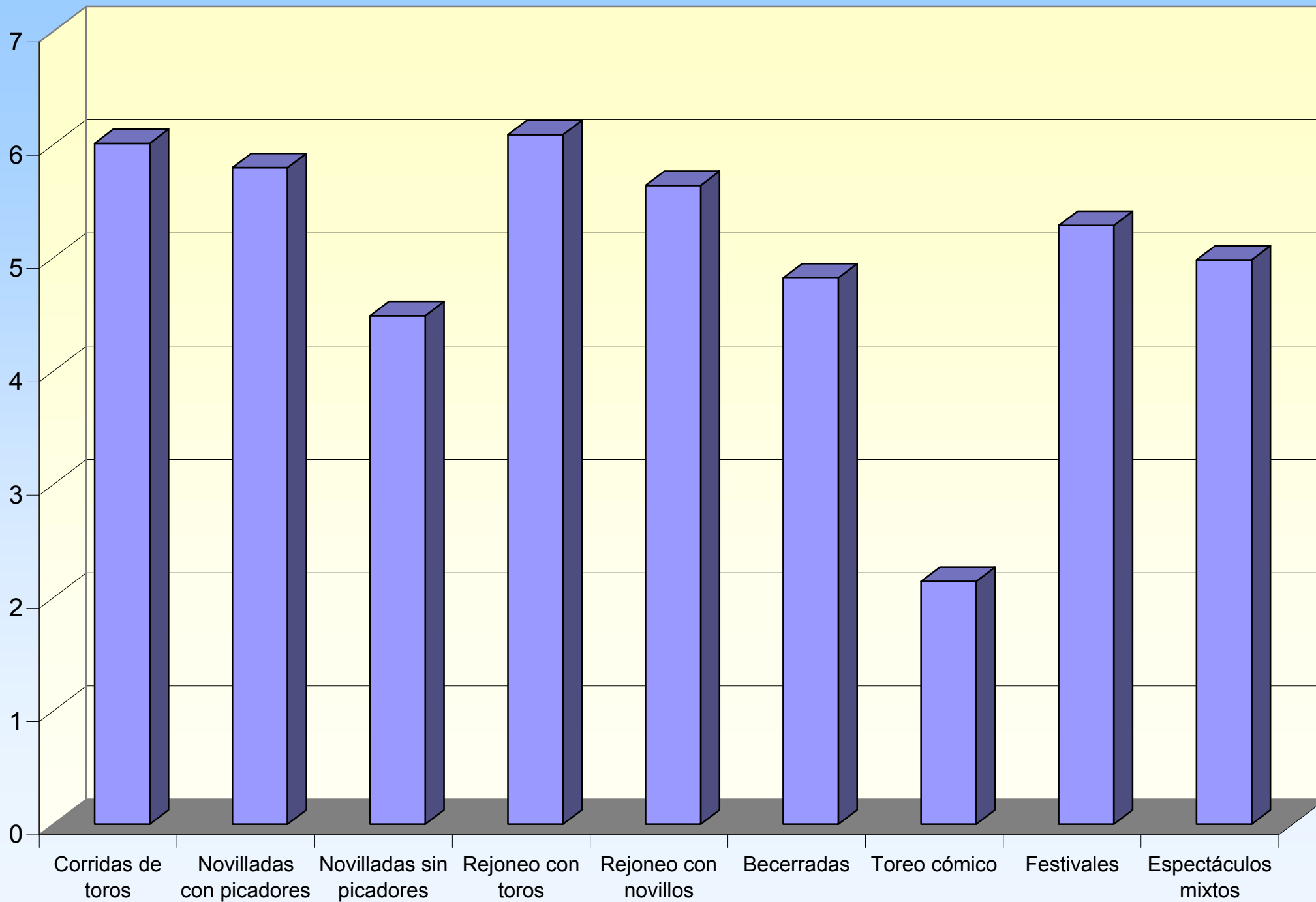
## Expedientes sancionadores incoados por tipo de infracción



## Número medio de diestros participantes por tipo de espectáculo



## Número medio de reses lidiadas por tipo de espectáculo



## Número medio de reses lidiadas por diestro

