

Informe Mensual
de Coyuntura
del Movimiento Hotelero
en Andalucía

Número 137

may.08



```

graph TD
    01[01 Definición del problema] --> 02[02 Elección del tema]
    02 --> 03[03 Formulación de la hipótesis]
    03 --> 04[04 Diseño de la investigación]
    03 --> 05[05 Selección de la muestra]
    04 --> 06[06 Muestreo probabilístico]
    04 --> 07[07 Muestreo no probabilístico]
    06 --> 08[08 Muestreo simple]
    06 --> 09[09 Muestreo complejo]
    07 --> 10[10 Muestreo por cuotas]
    07 --> 11[11 Muestreo por conveniencia]
    08 --> 12[12 Análisis de datos]
    09 --> 12[12 Análisis de datos]
    10 --> 12[12 Análisis de datos]
    11 --> 12[12 Análisis de datos]
  
```

Definición del problema y selección del tema

Diseño de la investigación y selección de la muestra

Análisis de datos

EDITA:	Junta de Andalucía
	Consejería de Turismo, Comercio y Deporte
ELABORACIÓN:	Turismo Andaluz, S. A.
	Área de Estadística e Investigación de Mercados.
	C/ Compañía, 40. 29008 Málaga.
	Tel.: 951 299 300 Fax: 951 299 365 Correo e.: saeta@andalucia.org
ISSN:	1696-1315.
DEPÓSITO LEGAL:	CO-563/05



[Andalucía]

ANDALUCÍA	ABRIL 2008	VARIACIÓN ABR.08 / ABR.07 PORCENTAJE	VARIACIÓN ABR.08 / ABR.07 DIFERENCIAS	ACUMULADO ENE.08-ABR.08	VARIACIÓN DEL ACUMULADO ENE.08-ABR.08 / ENE.07-ABR.07 PORCENTAJE	VARIACIÓN DEL ACUMULADO ENE.08-ABR.08 / ENE.07-ABR.07 DIFERENCIAS	VARIACIÓN DEL ACUMULADO DE LOS ÚLTIMOS DOCE MESES PORCENTAJE	VARIACIÓN DEL ACUMULADO DE LOS ÚLTIMOS DOCE MESES DIFERENCIAS
Viajeros Alojados								
Españoles	786.964	-14,57	-134.229	2.893.533	0,09	2.586	3,33	323.862
Extranjeros	599.641	-2,76	-17.029	1.665.938	0,43	7.146	2,44	145.683
Total	1.386.605	-9,84	-151.258	4.559.471	0,21	9.732	2,99	469.545
Pernoctaciones								
Españoles	1.685.745	-24,10	-535.277	6.322.122	-2,23	-144.206	0,32	78.829
Extranjeros	1.844.770	1,27	23.191	5.412.991	3,30	172.862	2,78	549.111
Total	3.530.515	-12,67	-512.086	11.735.113	0,24	28.656	1,42	627.940
Estancia Media								
Españoles	2,14	-	-0,27	2,18	-	-0,05	-	-0,07
Extranjeros	3,08	-	0,12	3,25	-	0,09	-	0,01
Total	2,55	-	-0,08	2,57	-	0,00	-	-0,04
Cuota Nacional (pernoctaciones)								
Españoles	19,99	-	-0,81	20,66	-	-0,30	-	-0,05
Extranjeros	17,13	-	0,59	15,36	-	0,03	-	0,08
Total	18,39	-	-0,25	17,82	-	-0,18	-	-0,01
Empleo	36.017	-4,53	-1.710	32.495	2,45	776	2,84	1.016
Grado de Ocupación	46,27	-	-7,55	42,43	-	-2,24	-	-0,78

Fuente: Encuesta de Ocupación Hotelera. INE



[Nota]

Cabe precisar que la información mensual recogida en este informe hay que valorarla teniendo en cuenta que viene afectada por el efecto pascua, ya que en el año 2007 la Semana Santa tuvo lugar en el mes de abril, mientras que en 2008 se ha celebrado en el mes de marzo.



[Almería]

ALMERIA	ABRIL 2008	VARIACIÓN ABR.08/ABR.07 PORCENTAJE	VARIACIÓN ABR.08/ABR.07 DIFERENCIAS	ACUMULADO ENE.08-ABR.08	VARIACIÓN DEL ACUMULADO ENE.08-ABR.08/ENE.07-ABR.07 PORCENTAJE	VARIACIÓN DEL ACUMULADO ENE.08-ABR.08/ENE.07-ABR.07 DIFERENCIAS	VARIACIÓN DEL ACUMULADO DE LOS ÚLTIMOS DOCE MESES PORCENTAJE	VARIACIÓN DEL ACUMULADO DE LOS ÚLTIMOS DOCE MESES DIFERENCIAS
Viajeros Alojados								
Espanoles	72.637	-23,40	-22.195	262.069	-2,98	-8.056	4,63	46.218
Extranjeros	23.959	6,95	1.556	56.903	-0,87	-501	1,13	2.699
Total	96.596	-17,60	-20.639	318.972	-2,61	-8.557	3,95	48.917
Pernotaciones								
Espanoles	225.185	-30,66	-99.579	927.966	0,39	3.615	-1,28	-46.938
Extranjeros	113.885	8,91	9.318	336.286	7,33	22.970	1,05	13.739
Total	339.070	-21,02	-90.261	1.264.252	2,15	26.585	-0,67	-33.199
Estancia Media								
Espanoles	3,10	-	-0,32	3,54	-	0,12	-	-0,21
Extranjeros	4,75	-	0,09	5,91	-	0,45	-	0,00
Total	3,51	-	-0,15	3,96	-	0,18	-	-0,18
Cuota (Pernotaciones Andalucía=100%)								
Espanoles	13,36	-	-1,26	14,68	-	0,38	-	-0,24
Extranjeros	6,17	-	0,43	6,21	-	0,23	-	-0,11
Total	9,60	-	-1,02	10,77	-	0,20	-	-0,23
Empleo	3.053	3,11	92	2.704	12,76	306	4,46	132
Grado de Ocupación	40,09	-	-7,96	39,98	-	-1,11	-	-1,55

Fuente: Encuesta de Ocupación Hotelera. INE



[Cádiz]

CÁDIZ	ABRIL 2008	VARIACIÓN ABR.08/ABR.07 PORCENTAJE	VARIACIÓN ABR.08/ABR.07 DIFERENCIAS	ACUMULADO ENE.08-ABR.08	VARIACIÓN DEL ACUMULADO ENE.08-ABR.08/ENE.07-ABR.07 PORCENTAJE	VARIACIÓN DEL ACUMULADO ENE.08-ABR.08/ENE.07-ABR.07 DIFERENCIAS	VARIACIÓN DEL ACUMULADO DE LOS ÚLTIMOS DOCE MESES PORCENTAJE	VARIACIÓN DEL ACUMULADO DE LOS ÚLTIMOS DOCE MESES DIFERENCIAS
Viajeros Alojados								
Espanoles	130.446	-20,52	-33.671	446.280	-8,84	-43.265	3,20	54.559
Extranjeros	70.226	-14,62	-12.028	193.675	-5,19	-10.604	-0,26	-2.069
Total	200.672	-18,55	-45.699	639.955	-7,76	-53.869	2,10	52.490
Pernotaciones								
Espanoles	234.437	-37,33	-139.628	858.044	-16,22	-166.109	0,43	18.591
Extranjeros	240.166	0,04	85	636.450	6,37	38.091	0,67	18.093
Total	474.603	-22,72	-139.543	1.494.494	-7,89	-128.018	0,52	36.684
Estancia Media								
Espanoles	1,80	-	-0,48	1,92	-	-0,17	-	-0,07
Extranjeros	3,42	-	0,50	3,29	-	0,36	-	0,03
Total	2,37	-	-0,13	2,34	-	0,00	-	-0,04
Cuota (Pernotaciones Andalucía=100%)								
Espanoles	13,91	-	-2,93	13,57	-	-2,27	-	0,02
Extranjeros	13,02	-	-0,16	11,76	-	0,34	-	-0,28
Total	13,44	-	-1,75	12,74	-	-1,12	-	-0,14
Empleo	6.200	-21,11	-1.659	5.029	-9,20	-509	-0,33	-23
Grado de Ocupación	35,50	-	-11,14	33,39	-	-4,94	-	-2,25

Fuente: Encuesta de Ocupación Hotelera. INE



[Córdoba]

CÓRDOBA		ABRIL 2008	VARIACIÓN ABR.08/ABR.07 PORCENTAJE	VARIACIÓN ABR.08/ABR.07 DIFERENCIAS	ACUMULADO ENE.08-ABR.08	VARIACIÓN DEL ACUMULADO ENE.08-ABR.08/ENE.07-ABR.07 PORCENTAJE	VARIACIÓN DEL ACUMULADO ENE.08-ABR.08/ENE.07-ABR.07 DIFERENCIAS	VARIACIÓN DEL ACUMULADO DE LOS ÚLTIMOS DOCE MESES PORCENTAJE	VARIACIÓN DEL ACUMULADO DE LOS ÚLTIMOS DOCE MESES DIFERENCIAS
Viajeros Alojados									
Españoles	53.262	-15,09	-9.466	205.161	-2,08	-4.367	0,75	4.909	
Extranjeros	36.210	-9,03	-3.593	91.520	-0,24	-220	14,28	42.415	
Total	89.472	-12,74	-13.059	296.681	-1,52	-4.587	4,97	47.324	
Pernoctaciones									
Españoles	89.448	-18,67	-20.527	343.782	1,89	6.363	3,27	35.122	
Extranjeros	54.655	-7,95	-4.721	137.378	3,59	4.759	17,24	74.237	
Total	144.103	-14,91	-25.248	481.160	2,37	11.122	7,27	109.359	
Estancia Media									
Españoles	1,68	-	-0,07	1,68	-	0,07	-	0,04	
Extranjeros	1,51	-	0,02	1,50	-	0,06	-	0,04	
Total	1,61	-	-0,04	1,62	-	0,06	-	0,03	
Cuota (Pernoctaciones Andalucía=100%)									
Españoles	5,31	-	0,35	5,44	-	0,22	-	0,13	
Extranjeros	2,96	-	-0,30	2,54	-	0,01	-	0,31	
Total	4,08	-	-0,11	4,10	-	0,08	-	0,20	
Empleo		1.356	4,23	55	1.259	1,21	15	4,33	54
Grado de Ocupación		51,72	-	-8,82	43,00	-	-0,21	-	1,56

Fuente: Encuesta de Ocupación Hotelera. INE



[Granada]

GRANADA		ABRIL 2008	VARIACIÓN ABR.08/ABR.07 PORCENTAJE	VARIACIÓN ABR.08/ABR.07 DIFERENCIAS	ACUMULADO ENE.08-ABR.08	VARIACIÓN DEL ACUMULADO ENE.08-ABR.08/ENE.07-ABR.07 PORCENTAJE	VARIACIÓN DEL ACUMULADO ENE.08-ABR.08/ENE.07-ABR.07 DIFERENCIAS	VARIACIÓN DEL ACUMULADO DE LOS ÚLTIMOS DOCE MESES PORCENTAJE	VARIACIÓN DEL ACUMULADO DE LOS ÚLTIMOS DOCE MESES DIFERENCIAS
Viajeros Alojados									
Españoles	109.360	-14,72	-18.871	488.324	0,10	491	0,14	1.980	
Extranjeros	95.735	-3,71	-3.686	280.962	2,77	7.585	-3,14	-29.812	
Total	205.095	-9,91	-22.557	769.286	1,06	8.076	-1,19	-27.832	
Pernoctaciones									
Españoles	215.019	-20,87	-56.716	958.878	-4,83	-48.707	-0,23	-7.114	
Extranjeros	197.754	-4,67	-9.694	618.864	2,25	13.598	1,86	35.071	
Total	412.773	-13,86	-66.410	1.577.742	-2,18	-35.109	0,57	27.957	
Estancia Media									
Españoles	1,97	-	-0,15	1,96	-	-0,10	-	-0,01	
Extranjeros	2,07	-	-0,02	2,20	-	-0,01	-	0,10	
Total	2,01	-	-0,09	2,05	-	-0,07	-	0,04	
Cuota (Pernoctaciones Andalucía=100%)									
Españoles	12,76	-	0,52	15,17	-	-0,41	-	-0,07	
Extranjeros	10,72	-	-0,67	11,43	-	-0,12	-	-0,09	
Total	11,69	-	-0,16	13,44	-	-0,33	-	-0,09	
Empleo		3.660	-1,45	-54	3.786	5,68	204	2,15	78
Grado de Ocupación		50,69	-	-7,87	47,52	-	-3,56	-	-1,42

Fuente: Encuesta de Ocupación Hotelera. INE



[Huelva]

HUELVA	ABRIL 2008	VARIACIÓN ABR.08/ABR.07 PORCENTAJE	VARIACIÓN ABR.08/ABR.07 DIFERENCIAS	ACUMULADO ENE.08-ABR.08	VARIACIÓN DEL ACUMULADO ENE.08-ABR.08/ENE.07-ABR.07 PORCENTAJE	VARIACIÓN DEL ACUMULADO ENE.08-ABR.08/ENE.07-ABR.07 DIFERENCIAS	VARIACIÓN DEL ACUMULADO DE LOS ÚLTIMOS DOCE MESES PORCENTAJE	VARIACIÓN DEL ACUMULADO DE LOS ÚLTIMOS DOCE MESES DIFERENCIAS
Viajeros Alojados								
Espanoles	69.859	-15,54	-12.854	217.290	10,23	20.170	9,19	76.334
Extranjeros	24.478	26,62	5.146	55.700	13,97	6.827	6,79	13.096
Total	94.337	-7,55	-7.708	272.990	10,97	26.997	8,74	89.430
Pernoctaciones								
Espanoles	157.641	-29,76	-66.784	510.951	-6,01	-32.698	-1,06	-27.458
Extranjeros	101.458	18,97	16.178	235.489	20,83	40.595	1,35	13.288
Total	259.099	-16,34	-50.606	746.440	1,07	7.897	-0,40	-14.170
Estancia Media								
Espanoles	2,26	-	-0,46	2,35	-	-0,41	-	-0,29
Extranjeros	4,14	-	-0,27	4,23	-	0,24	-	-0,26
Total	2,75	-	-0,29	2,73	-	-0,27	-	-0,29
Cuota (Pernoctaciones Andalucía=100%)								
Espanoles	9,35	-	-0,75	8,08	-	-0,33	-	-0,15
Extranjeros	5,50	-	0,82	4,35	-	0,63	-	-0,07
Total	7,34	-	-0,32	6,36	-	0,05	-	-0,15
Empleo	2.214	-9,56	-234	1.670	1,66	27	-0,68	-16
Grado de Ocupación	36,70	-	-9,41	37,99	-	-2,04	-	-1,09

Fuente: Encuesta de Ocupación Hotelera. INE



[Jaén]

JAÉN	ABRIL 2008	VARIACIÓN ABR.08/ABR.07 PORCENTAJE	VARIACIÓN ABR.08/ABR.07 DIFERENCIAS	ACUMULADO ENE.08-ABR.08	VARIACIÓN DEL ACUMULADO ENE.08-ABR.08/ENE.07-ABR.07 PORCENTAJE	VARIACIÓN DEL ACUMULADO ENE.08-ABR.08/ENE.07-ABR.07 DIFERENCIAS	VARIACIÓN DEL ACUMULADO DE LOS ÚLTIMOS DOCE MESES PORCENTAJE	VARIACIÓN DEL ACUMULADO DE LOS ÚLTIMOS DOCE MESES DIFERENCIAS
Viajeros Alojados								
Espanoles	42.638	-22,05	-12.064	151.271	-6,34	-10.248	0,28	1.480
Extranjeros	7.071	-1,63	-117	18.464	-20,49	-4.758	-3,63	-2.774
Total	49.709	-19,68	-12.181	169.735	-8,12	-15.006	-0,21	-1.294
Pernoctaciones								
Espanoles	74.218	-24,32	-23.847	262.124	-0,62	-1.645	7,63	66.674
Extranjeros	9.939	1,70	166	27.090	-21,61	-7.466	-5,22	-6.206
Total	84.157	-21,96	-23.681	289.214	-3,05	-9.111	6,09	60.468
Estancia Media								
Espanoles	1,74	-	-0,05	1,73	-	0,10	-	0,12
Extranjeros	1,41	-	0,05	1,47	-	-0,02	-	-0,03
Total	1,69	-	-0,05	1,70	-	0,09	-	0,10
Cuota (Pernoctaciones Andalucía=100%)								
Espanoles	4,40	-	-0,01	4,15	-	0,07	-	0,26
Extranjeros	0,54	-	0,00	0,50	-	-0,16	-	-0,05
Total	2,38	-	-0,28	2,46	-	-0,08	-	0,10
Empleo	1.299	10,84	127	1.257	15,01	164	14,31	155
Grado de Ocupación	33,05	-	-8,31	29,22	-	-0,83	-	1,38

Fuente: Encuesta de Ocupación Hotelera. INE



[Málaga]

[Málaga]									
MÁLAGA		ABRIL 2008	VARIACIÓN ABR.08/ ABR.07 PORCENTAJE	VARIACIÓN ABR.08/ ABR.07 DIFERENCIAS	ACUMULADO ENE.08-ABR.08	VARIACIÓN DEL ACUMULADO ENE.08-ABR.08/ ENE.07-ABR.07 PORCENTAJE	VARIACIÓN DEL ACUMULADO ENE.08-ABR.08/ ENE.07-ABR.07 DIFERENCIAS	VARIACIÓN DEL ACUMULADO DE LOS ÚLTIMOS DOCE MESES PORCENTAJE	VARIACIÓN DEL ACUMULADO DE LOS ÚLTIMOS DOCE MESES DIFERENCIAS
Viajeros Alojados									
Espanoles	179.549	-12,30	-25.180	664.217	6,28	39.269	4,21	96.589	
Extranjeros	234.942	0,53	1.244	660.118	3,37	21.547	5,23	124.769	
Total	414.491	-5,46	-23.936	1.324.335	4,81	60.816	4,73	221.358	
Pernoctaciones									
Espanoles	446.782	-20,10	-112.393	1.648.182	5,62	87.712	0,22	13.997	
Extranjeros	904.793	2,29	20.295	2.795.471	3,15	85.282	4,06	416.937	
Total	1.351.575	-6,38	-92.098	4.443.653	4,05	172.994	2,58	430.934	
Estancia Media									
Espanoles	2,49	-	-0,24	2,48	-	-0,02	-	-0,11	
Extranjeros	3,85	-	0,07	4,23	-	-0,01	-	-0,05	
Total	3,26	-	-0,03	3,36	-	-0,02	-	-0,07	
Cuota (Pernoctaciones Andalucía=100%)									
Espanoles	26,50	-	1,33	26,07	-	1,94	-	-0,03	
Extranjeros	49,05	-	0,49	51,64	-	-0,08	-	0,65	
Total	38,28	-	2,57	37,87	-	1,39	-	0,43	
Empleo									
	14.276	0,78	110	12.901	4,92	605	4,73	642	
Grado de Ocupación									
	51,24	-	-6,38	46,20	-	-2,19	-	-0,50	
MÁLAGA		ABRIL 2008	VARIACIÓN ABR.08/ ABR.07 PORCENTAJE	VARIACIÓN ABR.08/ ABR.07 DIFERENCIAS	ACUMULADO ENE.08-ABR.08	VARIACIÓN DEL ACUMULADO ENE.08-ABR.08/ ENE.07-ABR.07 PORCENTAJE	VARIACIÓN DEL ACUMULADO ENE.08-ABR.08/ ENE.07-ABR.07 DIFERENCIAS	VARIACIÓN DEL ACUMULADO DE LOS ÚLTIMOS DOCE MESES PORCENTAJE	VARIACIÓN DEL ACUMULADO DE LOS ÚLTIMOS DOCE MESES DIFERENCIAS
Fuente: Encuesta de Ocupación Hotelera. INE									

Fuente: Encuesta de Ocupación Hotelera. INE



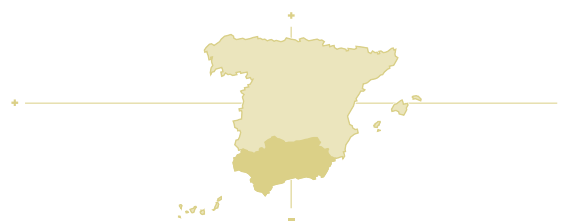
[Sevilla]

SEVILLA		ABRIL 2008	VARIACIÓN ABR.08/ ABR.07		VARIACIÓN ABR.08/ ABR.07		ACUMULADO ENE.08-ABR.08		VARIACIÓN DEL ACUMULADO ENE.08-ABR.08/ ENE.07-ABR.07		VARIACIÓN DEL ACUMULADO ENE.08-ABR.08/ ENE.07-ABR.07		VARIACIÓN DEL ACUMULADO DE LOS ÚLTIMOS DOCE MESES		VARIACIÓN DEL ACUMULADO DE LOS ÚLTIMOS DOCE MESES	
			ABRIL 2008	ABRIL 2008	ABRIL 2008	ABRIL 2008	ABRIL 2008	ABRIL 2008	ABRIL 2008	ABRIL 2008	ABRIL 2008	ABRIL 2008	ABRIL 2008	ABRIL 2008	ABRIL 2008	ABRIL 2008
Viajeros Alojados																
Españoles	129.213	0,06	72	458.921	1,91	8.592	3,14	41.793								
Extranjeros	107.020	-4,93	-5.551	308.596	-3,96	-12.730	-0,25	-2.641								
Total	236.233	-2,27	-5.479	767.517	-0,54	-4.138	1,65	39.152								
Pernoctaciones																
Españoles	243.015	-6,11	-15.803	812.195	0,90	7.263	1,09	25.955								
Extranjeros	222.120	-3,66	-8.436	625.963	-3,84	-24.967	-0,78	-16.048								
Total	465.135	-4,95	-24.239	1.438.158	-1,22	-17.704	0,22	9.907								
Estancia Media																
Españoles	1,88	-	-0,12	1,77	-	-0,02	-	-0,04								
Extranjeros	2,08	-	0,03	2,03	-	0,00	-	-0,01								
Total	1,97	-	-0,06	1,87	-	-0,01	-	-0,03								
Cuota (Pernoctaciones Andalucía=100%)																
Españoles	14,42	-	2,76	12,85	-	0,40	-	0,07								
Extranjeros	12,04	-	-0,62	11,56	-	-0,86	-	-0,36								
Total	13,17	-	1,07	12,26	-	-0,18	-	-0,12								
Empleo																
	3.959	-3,58	-147	3.890	-0,92	-36	-0,13	-5								
Grado de Ocupación																
	61,45	-	-2,72	47,86	-	0,11	-	0,63								

Fuente: Encuesta de Ocupación Hotelera. INE

SEVILLA

Fuente: Encuesta de Ocupación Hotelera. INE



[Predicciones*]

PERNOCTACIONES [EN MILES]		PREDICCIÓN MAYO 2008		VARIACIÓN MAY 08/ MAY 07 PORCENTAJE		PREDICCIÓN JUNIO 2008		VARIACIÓN JUN 08/ JUN 07 PORCENTAJE		PREDICCIÓN JULIO 2008		VARIACIÓN JUL 08/ JUL 07 PORCENTAJE		ACUMULADO ENE 08-JUL 08		VARIACIÓN DEL ACUMULADO ENE 08-JUL 08/ ENE 07-JUL 07 PORCENTAJE		VARIACIÓN DEL ACUMULADO ENE 08-JUL 08/ ENE 07-JUL 07 DIFERENCIAS	
Andalucía		3.937	1,8	4.446	1,0	5.434	2,4	25.553	1,1	266									
Almería		374	-4,4	480	0,6	671	1,8	2.790	0,9	24									
Cádiz		631	-2,4	705	-4,7	985	-4,7	3.815	-5,6	-228									
Córdoba		164	0,4	136	-1,9	119	1,4	899	1,2	11									
Granada		417	0,2	402	-4,6	430	-3,4	2.827	-2,4	-69									
Huelva		282	6,2	432	4,4	613	9,9	2.074	5,0	98									
Jaén		95	1,2	87	0,1	86	3,0	557	-1,0	-5									
Málaga		1.544	5,1	1.850	4,3	2.222	5,6	10.060	4,6	441									
Sevilla		431	2,1	355	0,8	308	-0,1	2.532	-0,3	-6									

Fuente: Consejería de Turismo, Comercio y Deporte, a partir de la Encuesta de Ocupación Hotelera. INE

* A tres meses vista

GRADO DE OCUPACIÓN [%]		PREDICCIÓN MAYO 2008		VARIACIÓN MAY 08/ MAY 07 DIFERENCIAS		PREDICCIÓN JUNIO 2008		VARIACIÓN JUN 08/ JUN 07 DIFERENCIAS		PREDICCIÓN JULIO 2008		VARIACIÓN JUL 08/ JUL 07 DIFERENCIAS		ACUMULADO ENE 08-JUL 08		VARIACIÓN DEL ACUMULADO ENE 08-JUL 08/ ENE 07-JUL 07 DIFERENCIAS	
Andalucía		48	-1,7	55	-2,5	62	-2,3	48	-2,2								
Almería		39	-1,0	51	0,2	63	1,4	45	-0,6								
Cádiz		43	-3,5	49	-5,2	63	-6,9	43	-5,1								
Córdoba		57	-0,2	48	-0,4	41	0,8	45	-0,2								
Granada		50	-3,5	48	-5,5	49	-4,1	48	-3,9								
Huelva		36	-1,7	54	-3,9	71	-1,8	47	-2,0								
Jaén		35	0,8	33	0,5	32	1,4	31	-0,1								
Málaga		54	-2,0	65	-2,9	73	-3,2	55	-2,4								
Sevilla		55	1,5	47	0,1	41	-1,8	48	0,								

Fuente: Consejería de Turismo, Comercio y Deporte, a partir de la Encuesta de Ocupación Hotelera. INE

* A tres meses vista



[Análisis]

Durante el mes de abril, los establecimientos hoteleros de Andalucía han registrado un total de **1.386.605 viajeros** y **3.530.515 pernoctaciones**, lo que supone unos descensos de ambas variables respecto al mismo mes del año anterior del **-9,8%** y del **-12,7%**, respectivamente. Esta disminución, que ha sido más acusada en el caso del mercado nacional, hay que valorarla teniendo en cuenta el efecto Semana Santa, ya que en 2008 esta festividad se celebró en el mes de marzo, mientras que en el año anterior tuvo lugar en el mes de abril.

El movimiento hotelero andaluz cierra el primer cuatrimestre del año con un número de viajeros y de pernoctaciones que supera ligeramente al registrado en el mismo acumulado del año anterior, arrojando ambas variables un saldo del **+0,2%**. Para este periodo acumulado, cabe destacar asimismo que la evolución del mercado extranjero ha sido más favorable que la del mercado nacional.

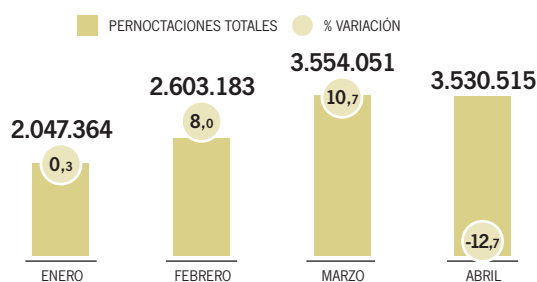
En el primer cuatrimestre de 2008 las Islas Canarias seguida de Andalucía son las comunidades que más pernoctaciones han captado dentro del movimiento hotelero español (24,0% y 17,8% respectivamente). Concretamente, la Comunidad andaluza es el destino preferido en este periodo por los viajeros residentes, ya que una de cada cinco pernoctaciones realizadas en el territorio español por estos viajeros se ha efectuado en Andalucía.

La **cuota de participación** del mercado extranjero ha sido algo más baja, del 17,1% en el mes de abril y del 15,4% en el acumulado de lo que va de año, si bien hay que resaltar su buen comportamiento en ambos intervalos temporales.

La **estancia media** en los hoteles y pensiones de Andalucía se ha situado en 2,6 días tanto en el mes de abril como en el primer cuatrimestre de 2008, manteniéndose en ambos casos prácticamente igual a la registrada en periodos

equivalentes del año anterior. Por nacionalidades, cabe destacar que la permanencia del turista extranjero supera en un día a la del turista español en ambos periodos, y las dos son ligeramente superiores a las registradas el pasado año.

[GRÁFICO] Pernoctaciones totales registradas en establecimientos hoteleros andaluces y tasas de variación. De enero a abril de 2008



Fuente: Encuesta de Ocupación Hotelera. INE

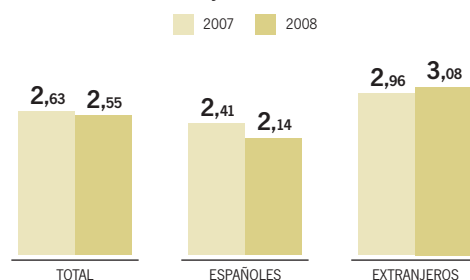
los establecimientos hoteleros andaluces, un **grado de ocupación** inferior en -2,2 puntos al registrado para este periodo en el año anterior, situación influenciada por situarse el crecimiento en el número de pernoctaciones (+0,2) por debajo del incremento en las plazas ofertadas (+4,9%). Durante el mes de abril, el grado de ocupación se ha situado en un 46,3%.

Centrando el análisis en las provincias andaluzas y en el acumulado enero-abril, el balance del número de **viajeros** alojados en establecimientos hoteleros ha sido especialmente favorable para dos provincias de litoral: Huelva con una tasa de crecimiento del **+11%**, y Málaga con un **+4,8%**, son las que han experimentado los mayores ascensos de esta variable respecto a los resultados del año 2007.

En esta evolución han contribuido ambos mercados, si bien en la provincia de Huelva la participación del mercado extranjero es superior, mientras que para la provincia de Málaga ha sido más importante la contribución del mercado nacional.

También Granada ha registrado en el primer cuatrimestre una tasa de variación positiva, aunque más moderada (+1,1%). El resto de provincias no ha superado los resultados obtenidos en este mismo

[GRÁFICO] Estancia media en los establecimientos hoteleros de Andalucía. Total, españoles y extranjeros. Abril de 2007 y de 2008



Fuente: Encuesta de Ocupación Hotelera. INE

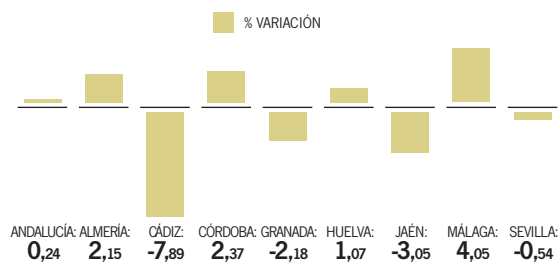


[Análisis]

periodo del año anterior.

Asimismo, en la evolución de las **pernoctaciones** hoteleras registrada para el primer cuatrimestre de 2008, destaca el comportamiento de la provincia de Málaga, con un incremento de noches del +4,1%, lo que supone aproximadamente 173 mil noches más en términos absolutos. Las provincias de Almería, Córdoba, y Huelva también han experimentado unas tasas de crecimiento positivas en este periodo. En estas tres provincias ha sido el mercado foráneo el principal artífice de los resultados cosechados.

[GRÁFICO] Porcentaje de variación de las pernoctaciones totales en los establecimientos hoteleros de las provincias andaluzas. Primer cuatrimestre 2008/2007



turistas nacionales y 5,91 días para los turistas extranjeros), y respecto al año anterior, es también Almería la provincia que encabeza el ranking de crecimiento de esta variable en el periodo. Málaga

presenta igualmente una estancia media muy elevada en el periodo enero-abril de 2008 (3,36 días), si bien se mantiene prácticamente en el mismo nivel que alcanzó el año pasado.

Por lo que respecta a la evolución de la variable **empleo** hotelero, la mayoría de las provincias andaluzas han visto aumentar el número de empleados por término medio durante el primer cuatrimestre de 2008. Destaca el comportamiento de las provincias de Jaén y Almería, con unas tasas

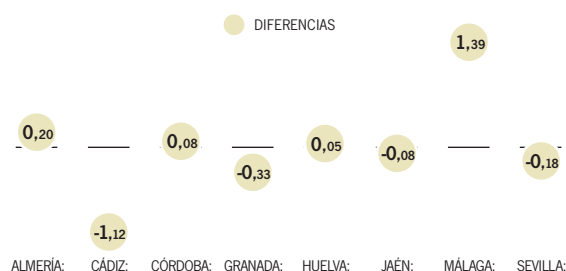
de crecimiento para el acumulado del año de dos dígitos (+15% y +12,8%, respectivamente). Las provincias de Málaga y Granada también han experimentado unos incrementos en torno al +5% en este periodo, lo que en términos absolutos supone 800 empleos más entre las dos provincias.

El dinamismo de la provincia de Málaga en los primeros cuatro meses de 2008

se refleja en la **cuota de participación** de la provincia en el movimiento hotelero andaluz. En los establecimientos hoteleros malacitanos se han realizado en lo que va de año prácticamente cuatro de cada diez pernoctaciones registradas en Andalucía, lo que la convierte en la provincia que más cuota de participación ha ganado en el periodo (+1,4 puntos). Cabe destacar también las provincias de Almería, Córdoba y Huelva, la primera de ellas con un aumento de participación de +0,2 puntos, y las otras con un mantenimiento respecto a la participación registrada en el primer cuatrimestre de 2007.

Fuente: Encuesta de Ocupación Hotelera. INE

[GRÁFICO] Cuota de participación en los establecimientos hoteleros andaluces. Diferencias. Distribución provincial. Primer cuatrimestre 2008/2007



Fuente: Encuesta de Ocupación Hotelera. INE

Analizando ahora el tiempo que por término medio permanecen los turistas hoteleros durante sus visitas en las distintas provincias andaluzas respecto al primer cuatrimestre del año anterior, se observa una situación de estabilidad en la mayoría de ellas, exceptuando el caso de Almería y Huelva. La primera presenta en el periodo una **estancia media** que supera a la registrada en 2007, mientras que la provincia de Huelva presenta una estancia media más corta.

Se prevé que durante el periodo acumulado enero-julio del año 2008, Andalucía presente un crecimiento del +1,1% en las pernoctaciones hoteleras, lo que supone 266 mil noches más que en el mismo periodo de 2007, superándose los 25,5 millones de estancias para este periodo acumulado.

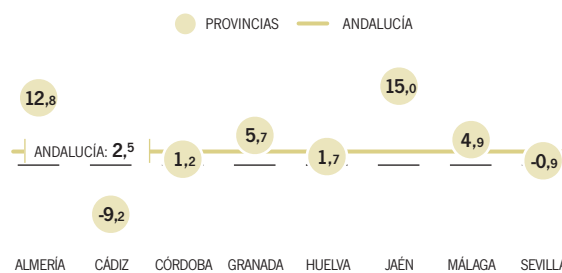
Como viene siendo habitual, son los establecimientos hoteleros de la provincia de Almería los que ostentan las estancias medias más elevadas en el acumulado de lo que va de año (3,54 días para los

Asimismo, se prevé que entre enero y julio de 2008 se ocupen el 48% de las plazas ofertadas por los establecimientos hoteleros andaluces.



[Análisis]

[GRÁFICO] Tasa de variación del personal empleado en los establecimientos hoteleros de Andalucía. Primer cuatrimestre 2008/2007



Fuente: Encuesta de Ocupación Hotelera. INE

[Análisis]



www.juntadeandalucia.es/turismocomercioydeporte

Andalucía
al máximo

