

Informe Mensual
de Coyuntura
del Movimiento Hotelero
en Andalucía

Número 174

jun.11



| | | | |
|------------------|----|----|-----------------------------|
| | | | • [Índice] |
| | | | • [Tablas] |
| | | 03 | |
| [...] | 04 | • | • [...] |
| | | 05 | |
| [...] | 06 | • | • [...] |
| | | 07 | |
| [Predicciones] | 08 | • | • [Análisis de Coyuntura] |
| | | 09 | |
| [...] | 10 | • | |

EDITA: Junta de Andalucía
 Consejería de Turismo, Comercio y Deporte
 ELABORACIÓN: Turismo y Deporte de Andalucía.
 Área de Estadística e Investigación de Mercados.
 C/ Compañía, 40. 29008 Málaga.
 Tel.: 951 299 300 Fax.: 951 299 365 Correo e.: saeta@andalucia.org
 ISSN: 1696-1315.
 DEPÓSITO LEGAL: CO-563/05



[Andalucía]

| ANDALUCÍA | MAYO 2011 | VARIACIÓN MAY11/MAY10 PORCENTAJE | VARIACIÓN MAY11/MAY10 DIFERENCIAS | ACUMULADO ENE-11-MAY11 | VARIACIÓN DEL ACUMULADO ENE-11-MAY11/ENE-10-MAY10 PORCENTAJE | VARIACIÓN DEL ACUMULADO ENE-11-MAY11/ENE-10-MAY10 DIFERENCIAS | VARIACIÓN DEL ACUMULADO DE LOS ÚLTIMOS DOCE MESES PORCENTAJE | VARIACIÓN DEL ACUMULADO DE LOS ÚLTIMOS DOCE MESES DIFERENCIAS |
|--|-----------|-------------------------------------|--------------------------------------|------------------------|--|---|--|---|
| Viajeros Alojados | | | | | | | | |
| Españoles | 747.997 | -6,2 | -49.614 | 3.253.844 | 0,4 | 12.166 | 0,0 | -1.523 |
| Extranjeros | 678.393 | 12,0 | 72.713 | 2.209.915 | 12,5 | 244.825 | 9,5 | 483.209 |
| Total | 1.426.390 | 1,6 | 23.099 | 5.463.759 | 4,9 | 256.991 | 3,4 | 481.686 |
| Pernoctaciones | | | | | | | | |
| Españoles | 1.597.854 | -13,9 | -257.617 | 7.383.949 | -2,9 | -219.627 | 0,9 | 212.213 |
| Extranjeros | 2.067.088 | 13,8 | 251.047 | 6.877.544 | 14,1 | 848.043 | 4,6 | 795.044 |
| Total | 3.664.942 | -0,2 | -6.570 | 14.261.493 | 4,6 | 628.416 | 2,5 | 1.007.257 |
| Estancia Media | | | | | | | | |
| Españoles | 2,14 | - | -0,19 | 2,27 | - | -0,08 | - | 0,02 |
| Extranjeros | 3,05 | - | 0,05 | 3,11 | - | 0,04 | - | -0,15 |
| Total | 2,57 | - | -0,05 | 2,61 | - | -0,01 | - | -0,03 |
| Cuota Nacional (pernoctaciones) | | | | | | | | |
| Españoles | 19,15 | - | -0,73 | 19,75 | - | -0,01 | - | 0,11 |
| Extranjeros | 12,66 | - | 0,50 | 12,65 | - | 0,15 | - | -0,69 |
| Total | 14,86 | - | -0,27 | 15,54 | - | -0,18 | - | -0,58 |
| Empleo | 33.299 | 0,54 | 179 | 28.080 | -0,03 | -7 | -1,07 | -336 |
| Grado de Ocupación | 43,84 | - | -0,20 | 40,01 | - | 1,88 | - | 1,17 |

Fuente: Encuesta de Ocupación Hotelera. INE



[Almería]

| ALMERIA | MAYO 2011 | VARIACIÓN MAY.11/MAY.10 PORCENTAJE | VARIACIÓN MAY.11/MAY.10 DIFERENCIAS | ACUMULADO ENE.11-MAY.11 | VARIACIÓN DEL ACUMULADO ENE.11-MAY.11/ PORCENTAJE | VARIACIÓN DEL ACUMULADO ENE.11-MAY.11/ DIFERENCIAS | VARIACIÓN DEL ACUMULADO DE LOS ÚLTIMOS DOCE MESES PORCENTAJE | VARIACIÓN DEL ACUMULADO DE LOS ÚLTIMOS DOCE MESES DIFERENCIAS |
|--|-----------|---------------------------------------|--|-------------------------|---|--|--|---|
| Viajeros Alojados | | | | | | | | |
| Espanoles | 65.796 | -19,70 | -16.137 | 302.273 | -1,64 | -5.054 | 1,45 | 14.534 |
| Extranjeros | 14.987 | -8,72 | -1.432 | 49.364 | -9,52 | -5.192 | -14,95 | -25.682 |
| Total | 80.783 | -17,86 | -17.569 | 351.637 | -2,83 | -10.246 | -0,95 | -11.148 |
| Pernoctaciones | | | | | | | | |
| Espanoles | 201.400 | -24,99 | -67.106 | 1.107.435 | -0,16 | -1.750 | 5,79 | 208.240 |
| Extranjeros | 64.436 | -2,19 | -1.440 | 233.452 | -6,79 | -16.993 | -19,69 | -166.358 |
| Total | 265.836 | -20,50 | -68.546 | 1.340.887 | -1,38 | -18.743 | 0,94 | 41.882 |
| Estancia Media | | | | | | | | |
| Espanoles | 3,06 | - | -0,22 | 3,66 | - | 0,05 | - | 0,15 |
| Extranjeros | 4,30 | - | 0,29 | 4,73 | - | 0,14 | - | -0,27 |
| Total | 3,29 | - | -0,11 | 3,81 | - | 0,06 | - | 0,07 |
| Cuota (Pernoctaciones Andalucía=100%) | | | | | | | | |
| Espanoles | 12,60 | - | -1,87 | 15,00 | - | 0,41 | - | 0,75 |
| Extranjeros | 3,12 | - | -0,51 | 3,39 | - | -0,76 | - | -1,14 |
| Total | 7,25 | - | -1,85 | 9,40 | - | -0,57 | - | -0,16 |
| Empleo | 2.272 | -8,09 | -200 | 2.083 | 0,41 | 9 | 1,14 | 29 |
| Grado de Ocupación | 27,26 | - | -5,15 | 32,33 | - | 0,14 | - | 0,09 |

Fuente: Encuesta de Ocupación Hotelera. INE



[Cádiz]

| CÁDIZ | MAYO 2011 | VARIACIÓN MAY.11/MAY.10 PORCENTAJE | VARIACIÓN MAY.11/MAY.10 DIFERENCIAS | ACUMULADO ENE.11-MAY.11 | VARIACIÓN DEL ACUMULADO ENE.11-MAY.11/ PORCENTAJE | VARIACIÓN DEL ACUMULADO ENE.11-MAY.11/ DIFERENCIAS | VARIACIÓN DEL ACUMULADO DE LOS ÚLTIMOS DOCE MESES PORCENTAJE | VARIACIÓN DEL ACUMULADO DE LOS ÚLTIMOS DOCE MESES DIFERENCIAS |
|--|-----------|---------------------------------------|--|-------------------------|---|--|--|---|
| Viajeros Alojados | | | | | | | | |
| Espanoles | 121.905 | -12,57 | -17.527 | 472.575 | -3,60 | -17.671 | -5,09 | -81.508 |
| Extranjeros | 77.086 | -8,04 | -6.737 | 248.993 | 1,85 | 4.512 | 2,20 | 14.576 |
| Total | 198.991 | -10,87 | -24.264 | 721.568 | -1,79 | -13.159 | -2,96 | -66.932 |
| Pernoctaciones | | | | | | | | |
| Espanoles | 253.665 | -13,05 | -38.067 | 956.912 | -2,46 | -24.119 | -5,03 | -202.501 |
| Extranjeros | 287.371 | 0,41 | 1.172 | 900.048 | 10,33 | 84.244 | 5,04 | 122.252 |
| Total | 541.036 | -6,38 | -36.895 | 1.856.960 | 3,35 | 60.125 | -1,24 | -80.249 |
| Estancia Media | | | | | | | | |
| Espanoles | 2,08 | - | -0,01 | 2,02 | - | 0,02 | - | 0,00 |
| Extranjeros | 3,73 | - | 0,31 | 3,61 | - | 0,28 | - | 0,10 |
| Total | 2,72 | - | 0,13 | 2,57 | - | 0,13 | - | 0,05 |
| Cuota (Pernoctaciones Andalucía=100%) | | | | | | | | |
| Espanoles | 15,88 | - | 0,15 | 12,96 | - | 0,06 | - | -1,02 |
| Extranjeros | 13,90 | - | -1,86 | 13,09 | - | -0,44 | - | 0,06 |
| Total | 14,76 | - | -0,98 | 13,02 | - | -0,16 | - | -0,58 |
| Empleo | 5.879 | -4,33 | -266 | 4.365 | -2,78 | -125 | -3,02 | -166 |
| Grado de Ocupación | 37,62 | - | -2,75 | 32,83 | - | 1,09 | - | -0,40 |

Fuente: Encuesta de Ocupación Hotelera. INE



[Córdoba]

| CÓRDOBA | | MAYO 2011 | VARIACIÓN MAY.11/MAY.10 PORCENTAJE | VARIACIÓN MAY.11/MAY.10 DIFERENCIAS | ACUMULADO ENE.11-MAY.11 | VARIACIÓN DEL ACUMULADO ENE.11-MAY.11/ENE.10-MAY.10 PORCENTAJE | VARIACIÓN DEL ACUMULADO ENE.11-MAY.11/ENE.10-MAY.10 DIFERENCIAS | VARIACIÓN DEL ACUMULADO DE LOS ÚLTIMOS DOCE MESES PORCENTAJE | VARIACIÓN DEL ACUMULADO DE LOS ÚLTIMOS DOCE MESES DIFERENCIAS |
|---|---------|-----------|---------------------------------------|--|-------------------------|--|---|--|---|
| Viajeros Alojados | | | | | | | | | |
| Espanoles | 65.889 | 14,82 | 8.503 | 246.441 | 5,49 | 12.816 | 4,57 | 25.496 | |
| Extranjeros | 46.056 | 11,13 | 4.611 | 142.838 | 21,82 | 25.581 | 19,87 | 55.107 | |
| Total | 111.945 | 13,27 | 13.114 | 389.279 | 10,94 | 38.397 | 9,65 | 80.603 | |
| Pernotaciones | | | | | | | | | |
| Espanoles | 110.492 | 13,09 | 12.787 | 428.631 | 8,57 | 33.841 | 6,62 | 61.735 | |
| Extranjeros | 70.693 | 15,82 | 9.658 | 217.843 | 25,37 | 44.083 | 20,87 | 87.138 | |
| Total | 181.185 | 14,14 | 22.445 | 646.474 | 13,71 | 77.924 | 11,03 | 148.873 | |
| Estancia Media | | | | | | | | | |
| Espanoles | 1,68 | - | -0,03 | 1,74 | - | 0,05 | - | 0,03 | |
| Extranjeros | 1,53 | - | 0,06 | 1,53 | - | 0,04 | - | 0,01 | |
| Total | 1,62 | - | 0,01 | 1,66 | - | 0,04 | - | 0,02 | |
| Cuota (Pernotaciones Andalucía=100%) | | | | | | | | | |
| Espanoles | 6,92 | - | 1,65 | 5,80 | - | 0,61 | - | 0,23 | |
| Extranjeros | 3,42 | - | 0,06 | 3,17 | - | 0,29 | - | 0,38 | |
| Total | 4,94 | - | 0,62 | 4,53 | - | 0,36 | - | 0,28 | |
| Empleo | | 1.364 | 5,98 | 77 | 1.287 | 7,55 | 90 | 6,13 | 73 |
| Grado de Ocupación | | 54,71 | - | 3,80 | 41,45 | - | 3,42 | - | 2,24 |

Fuente: Encuesta de Ocupación Hotelera. INE



[Granada]

| GRANADA | | MAYO 2011 | VARIACIÓN MAY.11/MAY.10 PORCENTAJE | VARIACIÓN MAY.11/MAY.10 DIFERENCIAS | ACUMULADO ENE.11-MAY.11 | VARIACIÓN DEL ACUMULADO ENE.11-MAY.11/ENE.10-MAY.10 PORCENTAJE | VARIACIÓN DEL ACUMULADO ENE.11-MAY.11/ENE.10-MAY.10 DIFERENCIAS | VARIACIÓN DEL ACUMULADO DE LOS ÚLTIMOS DOCE MESES PORCENTAJE | VARIACIÓN DEL ACUMULADO DE LOS ÚLTIMOS DOCE MESES DIFERENCIAS |
|---|---------|-----------|---------------------------------------|--|-------------------------|--|---|--|---|
| Viajeros Alojados | | | | | | | | | |
| Espanoles | 100.904 | -2,66 | -2.761 | 583.983 | 5,51 | 30.472 | 3,78 | 48.933 | |
| Extranjeros | 108.370 | 13,59 | 12.964 | 363.607 | 9,72 | 32.202 | 10,76 | 82.443 | |
| Total | 209.274 | 5,13 | 10.203 | 947.590 | 7,08 | 62.674 | 6,37 | 131.376 | |
| Pernotaciones | | | | | | | | | |
| Espanoles | 208.688 | -2,32 | -4.955 | 1.230.253 | 3,71 | 43.996 | 2,64 | 77.514 | |
| Extranjeros | 220.327 | 17,84 | 33.353 | 741.121 | 13,60 | 88.711 | 10,64 | 160.770 | |
| Total | 429.015 | 7,09 | 28.398 | 1.971.374 | 7,22 | 132.707 | 5,36 | 238.284 | |
| Estancia Media | | | | | | | | | |
| Espanoles | 2,07 | - | 0,01 | 2,11 | - | -0,04 | - | -0,02 | |
| Extranjeros | 2,03 | - | 0,07 | 2,04 | - | 0,07 | - | 0,00 | |
| Total | 2,05 | - | 0,04 | 2,08 | - | 0,00 | - | -0,02 | |
| Cuota (Pernotaciones Andalucía=100%) | | | | | | | | | |
| Espanoles | 13,06 | - | 1,55 | 16,66 | - | 1,06 | - | 0,22 | |
| Extranjeros | 10,66 | - | 0,36 | 10,78 | - | -0,04 | - | 0,50 | |
| Total | 11,71 | - | 0,79 | 13,82 | - | 0,34 | - | 0,31 | |
| Empleo | | 3.408 | -1,82 | -63 | 3.489 | -1,25 | -44 | -2,52 | -91 |
| Grado de Ocupación | | 45,17 | - | 1,73 | 42,63 | - | 1,48 | - | 1,17 |

Fuente: Encuesta de Ocupación Hotelera. INE



[Huelva]

| HUELVA | MAYO 2011 | VARIACIÓN MAY.11/MAY.10 PORCENTAJE | VARIACIÓN MAY.11/MAY.10 DIFERENCIAS | ACUMULADO ENE.11-MAY.11 | VARIACIÓN DEL ACUMULADO ENE.11-MAY.11/ENE.10-MAY.10 PORCENTAJE | VARIACIÓN DEL ACUMULADO ENE.11-MAY.11/ENE.10-MAY.10 DIFERENCIAS | VARIACIÓN DEL ACUMULADO DE LOS ÚLTIMOS DOCE MESES PORCENTAJE | VARIACIÓN DEL ACUMULADO DE LOS ÚLTIMOS DOCE MESES DIFERENCIAS |
|--|-----------|------------------------------------|-------------------------------------|-------------------------|--|---|--|---|
| Viajeros Alojados | | | | | | | | |
| Espanoles | 71.155 | -13,14 | -10.760 | 249.791 | -0,24 | -596 | 2,55 | 21.855 |
| Extranjeros | 20.467 | 13,71 | 2.467 | 69.876 | -3,59 | -2.601 | 4,95 | 9.759 |
| Total | 91.622 | -8,30 | -8.293 | 319.667 | -0,99 | -3.197 | 3,00 | 31.614 |
| Pernoctaciones | | | | | | | | |
| Espanoles | 175.585 | -22,36 | -50.572 | 684.009 | -4,75 | -34.127 | 1,58 | 43.034 |
| Extranjeros | 102.363 | 16,66 | 14.619 | 324.471 | -0,61 | -2.000 | 4,70 | 45.391 |
| Total | 277.948 | -11,45 | -35.953 | 1.008.480 | -3,46 | -36.127 | 2,40 | 88.425 |
| Estancia Media | | | | | | | | |
| Espanoles | 2,47 | - | -0,29 | 2,74 | - | -0,13 | - | -0,03 |
| Extranjeros | 5,00 | - | 0,13 | 4,64 | - | 0,14 | - | -0,01 |
| Total | 3,03 | - | -0,11 | 3,15 | - | -0,08 | - | -0,02 |
| Cuota (Pernoctaciones Andalucía=100%) | | | | | | | | |
| Espanoles | 10,99 | - | -1,20 | 9,26 | - | -0,18 | - | 0,08 |
| Extranjeros | 4,95 | - | 0,12 | 4,72 | - | -0,70 | - | 0,00 |
| Total | 7,58 | - | -0,97 | 7,07 | - | -0,59 | - | -0,01 |
| Empleo | 2.877 | 6,75 | 182 | 1.816 | -5,01 | -96 | -2,12 | -52 |
| Grado de Ocupación | 35,69 | - | -4,97 | 37,23 | - | 0,00 | - | 0,95 |

Fuente: Encuesta de Ocupación Hotelera. INE



[Jaén]

| JAÉN | MAYO 2011 | VARIACIÓN MAY.11/MAY.10 PORCENTAJE | VARIACIÓN MAY.11/MAY.10 DIFERENCIAS | ACUMULADO ENE.11-MAY.11 | VARIACIÓN DEL ACUMULADO ENE.11-MAY.11/ENE.10-MAY.10 PORCENTAJE | VARIACIÓN DEL ACUMULADO ENE.11-MAY.11/ENE.10-MAY.10 DIFERENCIAS | VARIACIÓN DEL ACUMULADO DE LOS ÚLTIMOS DOCE MESES PORCENTAJE | VARIACIÓN DEL ACUMULADO DE LOS ÚLTIMOS DOCE MESES DIFERENCIAS |
|--|-----------|------------------------------------|-------------------------------------|-------------------------|--|---|--|---|
| Viajeros Alojados | | | | | | | | |
| Espanoles | 37.132 | -6,20 | -2.454 | 159.616 | -0,31 | -500 | -0,93 | -3.981 |
| Extranjeros | 10.216 | 21,97 | 1.840 | 28.081 | 18,45 | 4.373 | 17,31 | 9.898 |
| Total | 47.348 | -1,28 | -614 | 187.697 | 2,11 | 3.873 | 1,22 | 5.917 |
| Pernoctaciones | | | | | | | | |
| Espanoles | 62.853 | -4,06 | -2.661 | 267.292 | -1,95 | -5.323 | -0,44 | -3.231 |
| Extranjeros | 14.887 | 29,94 | 3.430 | 41.828 | 26,01 | 8.634 | 16,12 | 13.707 |
| Total | 77.740 | 1,00 | 769 | 309.120 | 1,08 | 3.311 | 1,27 | 10.476 |
| Estancia Media | | | | | | | | |
| Espanoles | 1,69 | - | 0,04 | 1,67 | - | -0,03 | - | 0,01 |
| Extranjeros | 1,46 | - | 0,09 | 1,49 | - | 0,09 | - | -0,02 |
| Total | 1,64 | - | 0,04 | 1,65 | - | -0,02 | - | 0,00 |
| Cuota (Pernoctaciones Andalucía=100%) | | | | | | | | |
| Espanoles | 3,93 | - | 0,40 | 3,62 | - | 0,03 | - | -0,04 |
| Extranjeros | 0,72 | - | 0,09 | 0,61 | - | 0,06 | - | 0,05 |
| Total | 2,12 | - | 0,02 | 2,17 | - | -0,08 | - | -0,02 |
| Empleo | 1.302 | 3,66 | 46 | 1.141 | -2,11 | -25 | -3,30 | -41 |
| Grado de Ocupación | 27,18 | - | 0,08 | 23,46 | - | -0,14 | - | -0,11 |

Fuente: Encuesta de Ocupación Hotelera. INE



[Málaga]

| MÁLAGA | | MAYO 2011 | VARIACIÓN MAY.11/MAY.10 PORCENTAJE | VARIACIÓN MAY.11/MAY.10 DIFERENCIAS | ACUMULADO ENE.11-MAY.11 | VARIACIÓN DEL ACUMULADO ENE.11-MAY.11/ PORCENTAJE | VARIACIÓN DEL ACUMULADO ENE.11-MAY.11/ DIFERENCIAS | VARIACIÓN DEL ACUMULADO DE LOS ÚLTIMOS DOCE MESES PORCENTAJE | VARIACIÓN DEL ACUMULADO DE LOS ÚLTIMOS DOCE MESES DIFERENCIAS |
|--|-----------|-----------|---------------------------------------|--|-------------------------|---|--|--|---|
| Viajeros Alojados | | | | | | | | | |
| Espanoles | 164.868 | -6,64 | -11.719 | 695.842 | -1,89 | -13.415 | -2,50 | -52.730 | |
| Extranjeros | 264.976 | 17,20 | 38.878 | 840.627 | 17,46 | 124.974 | 7,64 | 152.400 | |
| Total | 429.844 | 6,74 | 27.159 | 1.536.469 | 7,83 | 111.559 | 2,43 | 99.670 | |
| Pernoctaciones | | | | | | | | | |
| Espanoles | 366.670 | -25,73 | -127.049 | 1.775.308 | -12,03 | -242.838 | -0,53 | -32.760 | |
| Extranjeros | 1.040.042 | 17,14 | 152.144 | 3.478.560 | 16,95 | 504.152 | 1,94 | 177.081 | |
| Total | 1.406.712 | 1,82 | 25.095 | 5.253.868 | 5,23 | 261.314 | 0,94 | 144.321 | |
| Estancia Media | | | | | | | | | |
| Espanoles | 2,22 | - | -0,57 | 2,55 | - | -0,29 | - | 0,06 | |
| Extranjeros | 3,93 | - | 0,00 | 4,14 | - | -0,02 | - | -0,24 | |
| Total | 3,27 | - | -0,16 | 3,42 | - | -0,08 | - | -0,05 | |
| Cuota (Pernoctaciones Andalucía=100%) | | | | | | | | | |
| Espanoles | 22,95 | - | -3,66 | 24,04 | - | -2,50 | - | -0,38 | |
| Extranjeros | 50,31 | - | 1,42 | 50,58 | - | 1,25 | - | -1,35 | |
| Total | 38,38 | - | 0,75 | 36,84 | - | 0,22 | - | -0,57 | |
| Empleo | | 12.328 | 3,60 | 428 | 10.186 | 1,52 | 153 | -1,19 | -134 |
| Grado de Ocupación | | 50,92 | - | 0,69 | 45,41 | - | 3,15 | - | 2,01 |

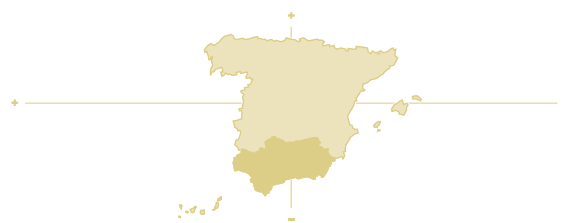
Fuente: Encuesta de Ocupación Hotelera. INE



[Sevilla]

| SEVILLA | | MAYO 2011 | VARIACIÓN MAY.11/MAY.10 PORCENTAJE | VARIACIÓN MAY.11/MAY.10 DIFERENCIAS | ACUMULADO ENE.11-MAY.11 | VARIACIÓN DEL ACUMULADO ENE.11-MAY.11/ PORCENTAJE | VARIACIÓN DEL ACUMULADO ENE.11-MAY.11/ DIFERENCIAS | VARIACIÓN DEL ACUMULADO DE LOS ÚLTIMOS DOCE MESES PORCENTAJE | VARIACIÓN DEL ACUMULADO DE LOS ÚLTIMOS DOCE MESES DIFERENCIAS |
|--|---------|-----------|---------------------------------------|--|-------------------------|---|--|--|---|
| Viajeros Alojados | | | | | | | | | |
| Espanoles | 120.348 | 2,77 | 3.241 | 543.323 | 1,14 | 6.114 | 2,07 | 25.878 | |
| Extranjeros | 136.235 | 17,33 | 20.122 | 466.529 | 15,04 | 60.976 | 19,41 | 184.708 | |
| Total | 256.583 | 10,02 | 23.363 | 1.009.852 | 7,12 | 67.090 | 9,57 | 210.586 | |
| Pernoctaciones | | | | | | | | | |
| Espanoles | 218.501 | 10,08 | 20.006 | 934.109 | 1,16 | 10.693 | 2,80 | 60.182 | |
| Extranjeros | 266.969 | 16,65 | 38.111 | 940.221 | 17,09 | 137.212 | 18,90 | 355.063 | |
| Total | 485.470 | 13,60 | 58.117 | 1.874.330 | 8,57 | 147.905 | 10,32 | 415.245 | |
| Estancia Media | | | | | | | | | |
| Espanoles | 1,82 | - | 0,12 | 1,72 | - | 0,00 | - | 0,01 | |
| Extranjeros | 1,96 | - | -0,01 | 2,02 | - | 0,04 | - | -0,01 | |
| Total | 1,89 | - | 0,06 | 1,86 | - | 0,02 | - | 0,01 | |
| Cuota (Pernoctaciones Andalucía=100%) | | | | | | | | | |
| Espanoles | 13,67 | - | 2,98 | 12,65 | - | 0,51 | - | 0,17 | |
| Extranjeros | 12,92 | - | 0,31 | 13,67 | - | 0,35 | - | 1,49 | |
| Total | 13,25 | - | 1,61 | 13,14 | - | 0,48 | - | 0,76 | |
| Empleo | | 3.869 | -0,64 | -25 | 3.713 | 0,81 | 30 | 1,27 | 47 |
| Grado de Ocupación | | 58,04 | - | 6,67 | 46,25 | - | 2,92 | - | 3,30 |

Fuente: Encuesta de Ocupación Hotelera. INE



[Predicciones*]

| PERNOCTACIONES [EN MILES] | PREDICCIÓN JUNIO 2011 | VARIACIÓN JUN 11/JUN 10 PORCENTAJE | PREDICCIÓN JULIO 2011 | VARIACIÓN JUL 11/JUL 10 PORCENTAJE | PREDICCIÓN AGOSTO 2011 | VARIACIÓN AGO 11/AGO 10 PORCENTAJE | ACUMULADO ENE 11-AGO 11 | VARIACIÓN DEL ACUMULADO ENE 11-AGO 11/ENE 10-AGO 10 PORCENTAJE | VARIACIÓN DEL ACUMULADO ENE 11-AGO 11/ENE 10-AGO 10 DIFERENCIAS |
|--------------------------------|-----------------------|---------------------------------------|-----------------------|---------------------------------------|------------------------|---------------------------------------|----------------------------|--|---|
| Andalucía | 4.030 | -0,4 | 5.265 | -0,6 | 6.020 | -0,2 | 29.578 | 2,0 | 570 |
| Almería | 382 | -11,3 | 655 | -12,1 | 781 | -8,9 | 3.158 | -6,9 | -234 |
| Cádiz | 660 | -5,5 | 958 | -0,9 | 1.110 | -1,7 | 4.586 | -0,1 | -7 |
| Córdoba | 131 | 11,0 | 122 | 3,8 | 135 | 12,9 | 1.035 | 12,0 | 111 |
| Granada | 402 | 6,3 | 424 | 8,9 | 513 | 4,8 | 3.311 | 6,9 | 215 |
| Huelva | 433 | -4,2 | 650 | -1,6 | 725 | 1,4 | 2.816 | -1,9 | -56 |
| Jaén | 69 | -8,3 | 70 | -8,0 | 86 | 1,6 | 534 | -1,4 | -8 |
| Málaga | 1.562 | 2,7 | 2.056 | 1,1 | 2.307 | 0,4 | 11.179 | 3,1 | 334 |
| Sevilla | 391 | 5,3 | 329 | 7,0 | 363 | 7,5 | 2.958 | 7,8 | 214 |

Fuente: Consejería de Turismo, Comercio y Deporte, a partir de la Encuesta de Ocupación Hotelera. INE

* A tres meses vista

| GRADO DE OCUPACIÓN [%] | PREDICCIÓN JUNIO 2011 | VARIACIÓN JUN 11/JUN 10 DIFERENCIAS | PREDICCIÓN JULIO 2011 | VARIACIÓN JUL 11/JUL 10 DIFERENCIAS | PREDICCIÓN AGOSTO 2011 | VARIACIÓN AGO 11/AGO 10 DIFERENCIAS | ACUMULADO ENE 11-AGO 11 | VARIACIÓN DEL ACUMULADO ENE 11-AGO 11/ENE 10-AGO 10 DIFERENCIAS |
|---------------------------|-----------------------|--|-----------------------|--|------------------------|--|----------------------------|---|
| Andalucía | 49 | -0,2 | 59 | -0,2 | 67 | 0,2 | 48 | 1,0 |
| Almería | 37 | -2,7 | 56 | -4,7 | 64 | -4,2 | 42 | -1,9 |
| Cádiz | 46 | -2,9 | 63 | -0,9 | 72 | -1,8 | 45 | -0,2 |
| Córdoba | 41 | 2,7 | 37 | 0,1 | 42 | 2,6 | 41 | 2,8 |
| Granada | 44 | 1,3 | 44 | 2,3 | 53 | 1,1 | 44 | 1,5 |
| Huelva | 54 | -1,4 | 74 | 0,1 | 82 | 3,6 | 53 | 0,4 |
| Jaén | 25 | -2,2 | 25 | -2,0 | 31 | 0,1 | 25 | -0,6 |
| Málaga | 58 | 0,9 | 71 | 0,0 | 78 | 0,7 | 55 | 2,2 |
| Sevilla | 48 | 2,6 | 40 | 2,7 | 45 | 2,3 | 46 | 2,8 |

Fuente: Consejería de Turismo, Comercio y Deporte, a partir de la Encuesta de Ocupación Hotelera. INE

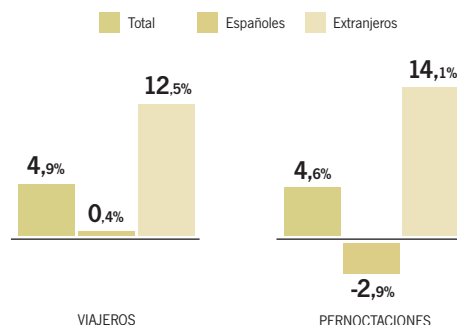
* A tres meses vista



[Análisis]

Durante el mes de mayo se han registrado **3,7 millones de pernoctaciones** en los establecimientos hoteleros andaluces, realizadas por **1,4 millones de viajeros**. Estas cifras suponen un mantenimiento respecto a las cifras registradas en el mismo mes del año anterior. Se aprecia un comportamiento muy dispar entre el mercado extranjero y el mercado español, mucho más acusado en el mes de mayo que en el acumulado de los cinco primeros meses del año, ya que este último presenta durante el mes de mayo caídas generalizadas tanto en Andalucía como en el resto de España.

[GRÁFICO] Tasas de variación de viajeros y pernoctaciones en establecimientos hoteleros de Andalucía. Enero - mayo 2011 / Enero - mayo 2010.



Son las provincias de **Córdoba** y **Sevilla** las que han registrado mayores incrementos en cuanto a pernoctaciones si se tiene en cuenta el mes de mayo de forma aislada, ambas provincias con

celebraciones durante este mes. En ambos casos las tasas de variación superan el 13% lo que demuestra los buenos resultados de la celebración de la feria de Sevilla (que este año ha transcurrido casi por completo en el mes de mayo) y de los Patios de Córdoba. Es común en estas dos provincias el mayor número de pernoctaciones de turistas españoles, a tasas de dos dígitos, lo que no ocurre en ninguna otra provincia.

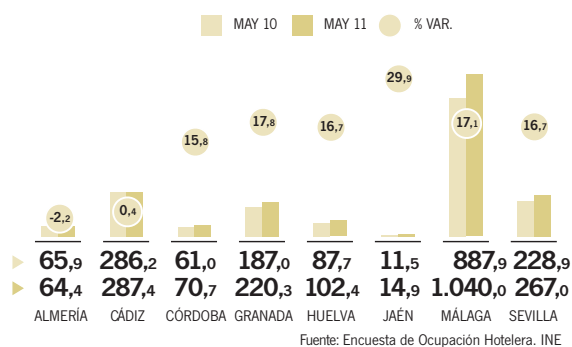
En el **mercado extranjero** se aprecia un dinamismo que se mantiene en el mes de mayo, acumulando un incremento del +12,5% en viajeros y del +14,1% en pernoctaciones en el periodo enero-mayo. Estos elevados incrementos han conseguido que el balance de los cinco primeros meses del año, tanto de viajeros como de pernoctaciones, arroje cifras superiores al mismo periodo del año anterior, con crecimientos superiores al +4,5%, a pesar de que para el **mercado español** el balance no sea tan positivo.

Fuente: Encuesta de Ocupación Hotelera. INE

Durante el mes de mayo también se registran incrementos de pernoctaciones en **Granada** (+7,1%) y, en menor medida en **Málaga** (+1,8%) y en **Jaén** (+1%). En los tres casos se debe al impulso del mercado extranjero durante este mes. Para el acumulado del periodo enero-mayo se une la provincia de Cádiz al conjunto de las provincias antes mencionadas, que son las que ofrecen una evolución positiva en cuanto pernoctaciones hoteleras.

El **grado de ocupación** durante el mes de mayo se ha situado en 43,84%, mientras que en el acumulado del año ha sido del 40%. Esta variable ha mostrado en términos generales, una evolución más positiva que el año anterior, en el periodo enero-mayo.

[GRÁFICO] Miles de pernoctaciones de extranjeros en establecimientos hoteleros. Distribución provincial. Mayo 2010, 2011 y tasas de variación.



Resulta destacable el hecho de que durante el mes de mayo el **mercado extranjero** presenta **crecimientos a dos dígitos** tanto

en viajeros como en pernoctaciones en las provincias de Córdoba, Granada, Huelva, Jaén, Málaga y Sevilla.

Los establecimientos hoteleros emplearon durante el mes de mayo una media de 33.299 personas, situándose esta cifra ligeramente por encima de la correspondiente al mismo mes del año anterior, y superando también la media del acumulado del año, que es de 28.080 **empleados**.

La provincia de **Córdoba** destaca por presentar mejores resultados que el año anterior tanto para el mes de mayo de forma aislada, como para el acumulado de los cinco primeros meses del año. Esta afirmación se puede hacer extensiva tanto a la evolución de viajeros y pernoctaciones, al empleo en los establecimientos hoteleros así como al grado de ocupación. Su evolución

por encima de la media de Andalucía provoca que su cuota de participación se vea incrementada en +0,62 puntos para mayo y en +0,36 para el acumulado del año.

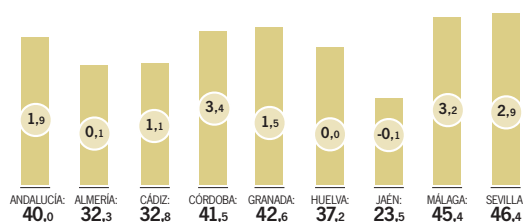


[Análisis]

Sevilla acumula un incremento de pernoctaciones en el periodo enero-mayo del 8,6%, siendo, junto a Córdoba (+13,7%) la que mejores resultados ofrece para este periodo. Les sigue de cerca **Granada** (+7,2%) y **Málaga** (+5,2%).

[GRÁFICO] Grado de ocupación en establecimientos hoteleros. Enero - mayo 2011 y diferencias respecto al mismo periodo del año anterior.

■ GRADO DE OCUPACIÓN (%) ● DIFERENCIAS



En cuanto al **empleo**, el mes de mayo ha arrojado datos positivos en el global de Andalucía, destacando el incremento del +6,7% en Huelva, seguido por Córdoba (+6%), Jaén (+3,7%) y Málaga (+3,6%).

El 58% de las plazas hoteleras se ocuparon en la provincia de Sevilla durante el mes de mayo, siendo éste el grado de ocupación más elevado de Andalucía, destacando además el incremento de +6,7 puntos respecto al del mismo mes del año anterior. Córdoba se sitúa en Mayo como la segunda provincia con mayor ocupación, con un 54,7%. Para el acumulado del periodo enero-mayo la **ocupación** ha crecido en Andalucía casi 2 puntos, situándose en un 40%. Este incremento supera los +3 puntos para las provincias de Córdoba y Málaga.

Fuente: Encuesta de Ocupación Hotelera. INE

Se **prevé** que las pernoctaciones crezcan un +2% para el periodo acumulado enero-agosto, siendo este incremento de +1 punto para el grado de ocupación en el mismo periodo. Estas previsiones suponen llegar a registrar 29,5 millones de pernoctaciones en los ocho primeros meses del año que ocuparán el 48% de las plazas de establecimientos hoteleros disponibles en la Comunidad Autónoma Andaluza.

[Análisis]



www.juntadeandalucia.es/turismocomercioydeporte