

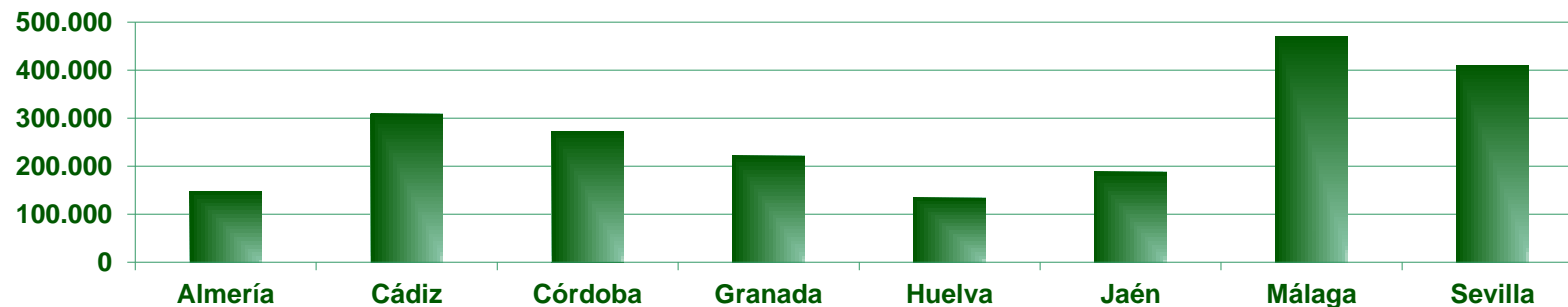
Hoja	Descripción
1	Animales Identificados en Andalucía por especie y provincia
2	Evolución de animales de compañía identificados en Andalucía por especie
3	Perros potencialmente peligrosos identificados en Andalucía en el RAIA
4	Altas, Bajas, Cambios de Propietario de Animales de Compañía y Animales perdidos y encontrados en Andalucía por provincia
5	Altas, Bajas, Cambios de Propietario de Animales de Compañía y Animales perdidos y encontrados en Andalucía por meses
6	Evolución de Altas, Bajas, Cambios de Propietario de Animales de Compañía y Animales perdidos y encontrados en Andalucía
7	Actuaciones de Inspección realizadas y Expedientes Sancionadores incoados por materia y provincia
8	Evolución de las Actuaciones de Inspección realizadas y Expedientes Sancionadores incoados en Andalucía por materia
9	Propietarios de Animales de Compañía y Veterinarios en Andalucía por provincia y sexo
10	Evolución de Propietarios de Animales de Compañía y veterinarios en Andalucía por sexo

Estadística de Animales de Compañía en Andalucía. 2013

Animales Identificados en Andalucía por especie y provincia

	Almería	Cádiz	Córdoba	Granada	Huelva	Jaén	Málaga	Sevilla	Andalucía
Perros	138.161	289.212	263.238	211.341	130.838	183.607	424.056	389.759	2.030.212
<i>Potencialmente peligrosos</i>	4.221	6.285	3.751	4.862	2.357	2.263	10.609	6.814	41.162
<i>No peligrosos</i>	133.940	282.927	259.487	206.479	128.481	181.344	413.447	382.945	1.989.050
Gatos	8.266	16.958	5.311	8.291	2.373	2.871	42.077	17.304	103.451
Hurones	363	1.287	2.026	537	362	495	1.816	2.016	8.902
Otras especies	1.292	1.474	1.685	1.057	766	1.487	2.971	1.593	12.325
Total	148.082	308.931	272.260	221.226	134.339	188.460	470.920	410.672	2.154.890

Animales Identificados en Andalucía



Estadística de Animales de Compañía en Andalucía. 2013

Evolución del número de Animales de compañía identificados en Andalucía en el RAI A por especie

Periodo: 2006 – 2013

	2006	2007	2008	2009	2010	2011	2012	2013	% sobre el total	% 13 / 12
Perros	836.990	1.017.539	1.204.047	1.368.230	1.514.010	1.685.530	1.854.618	2.030.212	94,21	9,47
<i>Potencialmente peligrosos</i>	22.652	22.645	27.272	29.119	31.565	34.289	37.528	41.162	1,91	9,68
<i>No peligrosos</i>	814.338	994.894	1.176.775	1.339.111	1.482.445	1.651.241	1.817.090	1.989.050	92,30	9,46
Gatos	41.562	41.878	52.090	60.653	71.838	82.525	92.698	103.451	4,80	11,60
Hurones	1.446	2.241	3.353	4.531	5.683	6.867	7.548	8.902	0,41	17,94
Otras especies	18.970	9.491	10.788	11.432	11.226	11.650	11.964	12.325	0,57	3,02
Total	898.968	1.071.149	1.270.278	1.444.846	1.602.757	1.786.572	1.966.828	2.154.890	100,00	9,56

Animales Identificados en REIAC ¹	-	3.300.000	4.244.860	5.285.268	6.313.085	7.080.000	8.000.000	9.000.000
Animales identificados en EUROPETNE ²	-	12.189.793	13.343.270	21.515.283	24.707.859	42.442.554	49.311.408	57.215.885
% Andalucía en España		32,46	29,93	27,34	25,39	25,23	24,59	23,94
% Andalucía en Europa		8,79	9,52	6,72	6,49	4,21	3,99	3,77

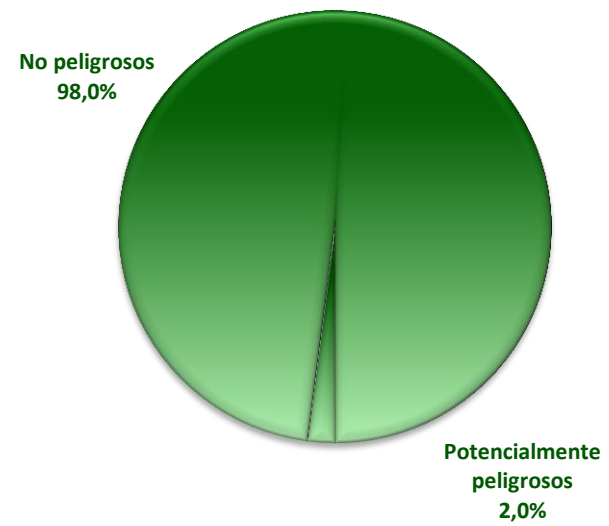
¹ Red Española de Identificación de Animales de Compañía

² Red Europea de Identificación de Animales de Compañía

Animales de Compañía identificados en Andalucía



Perros identificados en Andalucía

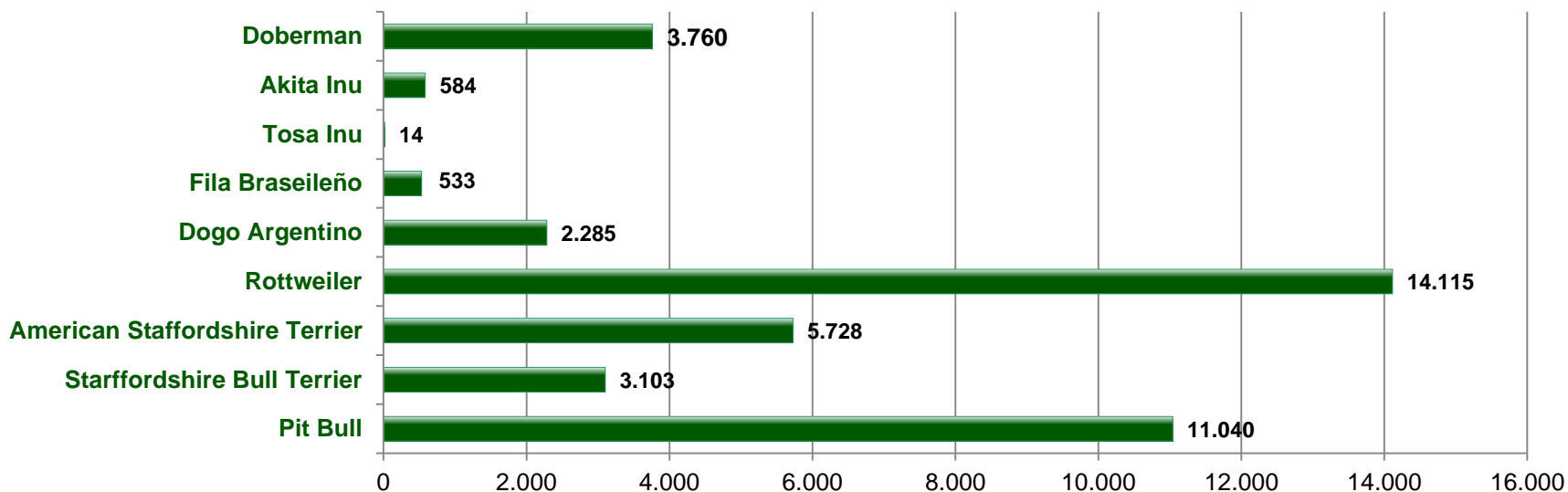


Estadística de Animales de Compañía en Andalucía. 2013

Perros potencialmente peligrosos identificados en Andalucía en el RAI A

	Almería	Cádiz	Córdoba	Granada	Huelva	Jaén	Málaga	Sevilla	Andalucía
Pit Bull	904	1.753	1.061	1.200	619	688	2.835	1.980	11.040
Starffordshire Bull Terrier	247	618	218	413	166	74	845	522	3.103
American Staffordshire Terrier	639	753	493	666	379	323	1.617	858	5.728
Rottweiler	1.649	2.139	1.228	1.610	681	714	3.804	2.290	14.115
Dogo Argentino	286	215	199	461	198	246	435	245	2.285
Fila Brasileño	34	57	16	68	29	15	129	185	533
Tosa Inu	1	0	0	10	0	0	3	0	14
Akita Inu	135	138	28	60	18	11	69	125	584
Doberman	326	612	508	374	267	192	872	609	3.760
Total	4.221	6.285	3.751	4.862	2.357	2.263	10.609	6.814	41.162

Perros potencialmente peligrosos

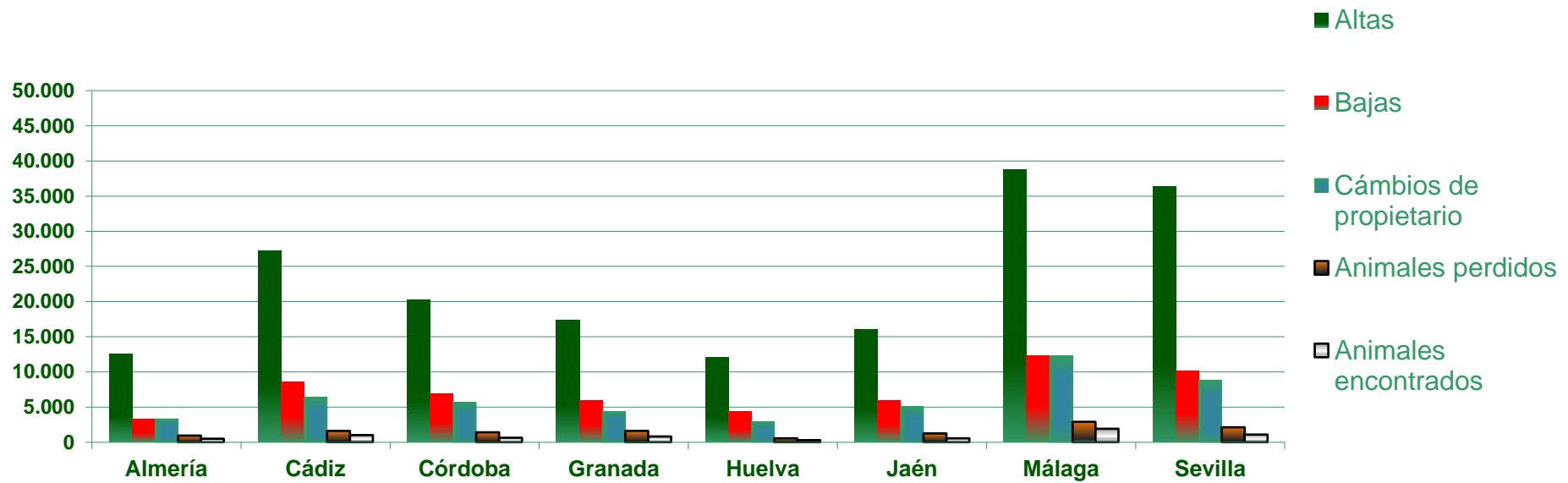


Estadística de Animales de Compañía en Andalucía. 2013

Altas, Bajas, Cambios de Propietario de Animales de Compañía y Animales perdidos y encontrados en Andalucía por provincia

	Almería	Cádiz	Córdoba	Granada	Huelva	Jaén	Málaga	Sevilla	Andalucía
Altas	12.497	27.187	20.273	17.410	12.071	16.088	38.757	36.421	180.704
<i>Perros potencialmente peligrosos</i>	356	530	246	385	206	187	958	571	3.439
<i>Perros no peligrosos</i>	11.372	24.467	19.260	15.997	11.511	15.516	33.604	33.376	165.103
<i>Gatos</i>	710	1.959	539	907	316	306	3.897	2.141	10.775
<i>Hurones</i>	43	159	202	80	23	65	174	221	967
<i>Otras especies</i>	16	72	26	41	15	14	124	112	420
Bajas	3.299	8.607	6.928	5.983	4.402	5.974	12.359	10.127	57.679
<i>Perros potencialmente peligrosos</i>	113	184	95	136	83	58	285	173	1.127
<i>Perros no peligrosos</i>	3.029	7.982	6.686	5.657	4.242	5.833	11.275	9.495	54.199
<i>Gatos</i>	146	387	100	167	66	54	723	395	2.038
<i>Hurones</i>	11	40	45	17	10	17	63	53	256
<i>Otras especies</i>	0	14	2	6	1	12	13	11	59
Cambios de propietario	3.310	6.405	5.679	4.373	2.869	5.032	12.301	8.789	48.758
<i>Perros potencialmente peligrosos</i>	317	526	241	337	179	163	937	576	3.276
<i>Perros no peligrosos</i>	2.884	5.575	5.359	3.928	2.641	4.819	10.774	7.879	43.859
<i>Gatos</i>	97	260	50	88	38	33	551	271	1.388
<i>Hurones</i>	11	27	25	9	8	12	21	30	143
<i>Otras especies</i>	1	17	4	11	3	5	18	33	92
Animales perdidos	941	1.599	1.407	1.611	550	1.248	2.897	2.121	12.374
<i>Perros potencialmente peligrosos</i>	19	15	13	19	7	5	36	13	127
<i>Perros no peligrosos</i>	842	1.422	1.332	1.500	520	1.213	2.525	1.956	11.310
<i>Gatos</i>	74	146	47	84	22	23	324	139	859
<i>Hurones</i>	4	11	14	6	1	7	4	12	59
<i>Otras especies</i>	2	5	1	2	0	0	8	1	19
Animales encontrados	493	1.010	629	813	289	552	1.909	1.082	6.777
<i>Perros potencialmente peligrosos</i>	8	12	3	13	4	1	27	7	75
<i>Perros no peligrosos</i>	443	909	604	767	276	532	1.711	997	6.239
<i>Gatos</i>	41	86	21	31	9	19	167	76	450
<i>Hurones</i>	0	1	1	1	0	0	2	2	7
<i>Otras especies</i>	1	2	0	1	0	0	2	0	6

Altas, bajas, cambios de propietario de Animales de Compañía y Animales perdidos y encontrados

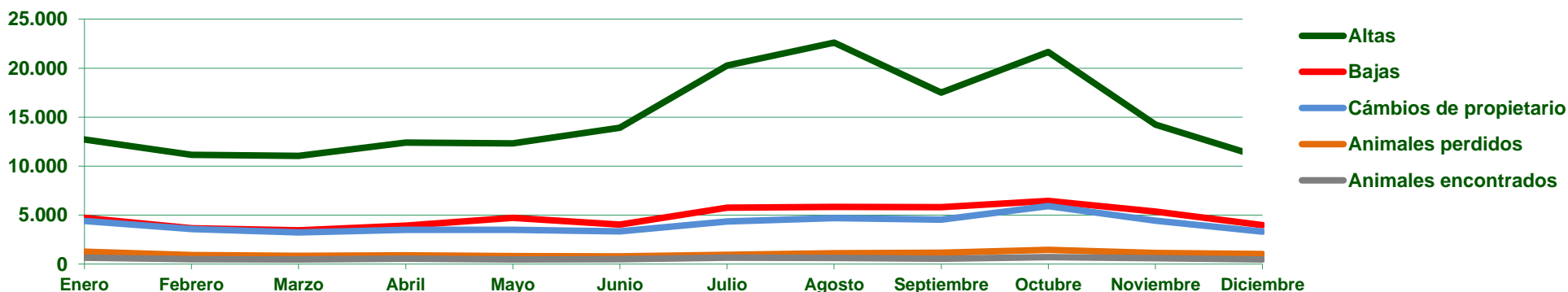


Estadística de Animales de Compañía en Andalucía. 2013

Altas, Bajas, Cambios de Propietario de Animales de Compañía y Animales perdidos y encontrados en Andalucía por meses

	Altas	% 13 / 12	Bajas	% 13 / 12	Cambios de propietario	% 13 / 12	Animales perdidos	% 13 / 12	Animales encontrados	% 13 / 12
Enero	12.729	-3,4	4.711	23,6	4.396	9,3	1.271	10,3	651	13,5
Febrero	11.157	-4,9	3.661	1,8	3.568	5,2	914	-8,8	505	2,2
Marzo	11.053	-23,9	3.435	-10,6	3.236	-15,5	839	-21,2	468	-15,2
Abril	12.414	7,3	3.933	23,0	3.491	15,7	904	10,6	563	14,0
Mayo	12.322	-7,4	4.714	23,1	3.488	8,1	821	-1,7	481	2,7
Junio	13.911	-1,6	4.021	7,0	3.337	5,0	780	-6,3	489	0,0
Julio	20.259	4,3	5.767	12,2	4.346	11,3	940	-10,7	654	2,1
Agosto	22.610	-7,1	5.845	-7,1	4.703	-7,1	1.114	-7,1	635	-7,1
Septiembre	17.513	2,7	5.807	3,0	4.538	8,8	1.168	-6,6	548	-6,9
Octubre	21.647	3,3	6.448	4,0	5.910	8,3	1.453	-3,9	705	-3,7
Noviembre	14.223	10,2	5.368	10,9	4.425	6,1	1.139	-17,6	601	0,7
Diciembre	10.866	2,8	3.969	1,1	3.322	-5,0	1.031	-12,2	466	-19,7
Total	180.704	-0,9	57.679	7,5	48.760	5,6	12.374	-6,8	6.766	0,8

Altas, bajas y cambios de propietario de Animales de Compañía y Animales perdidos y encontrados



Estadística de Animales de Compañía en Andalucía. 2013

Evolución de Altas, Bajas, Cambios de Propietario de Animales de Compañía y Animales perdidos y encontrados en Andalucía

Periodo: 2006 – 2013

	2006	2007	2008	2009	2010	2011	2012	2013	% 13 / 12
Altas	212.732	180.209	176.549	175.662	196.863	185.451	182.349	180.704	-0,90
<i>Perros potencialmente peligrosos</i>	3.491	3.097	2.088	1.465	2.328	2.707	3.079	3.439	11,69
<i>Perros no peligrosos</i>	186.143	164.205	163.218	163.572	181.617	170.383	167.380	165.103	-1,36
<i>Gatos</i>	12.104	10.411	9.473	8.858	11.275	10.758	10.154	10.775	6,12
<i>Hurones</i>	763	832	933	1.143	1.172	1.129	1.404	967	-31,13
<i>Otras especies</i>	10.231	1.664	837	624	471	474	332	420	26,51
Bajas	22.000	28.243	32.949	37.943	44.746	47.784	53.330	57.679	8,15
<i>Perros potencialmente peligrosos</i>	812	896	1.089	1.751	1.180	1.382	1.183	1.127	-4,73
<i>Perros no peligrosos</i>	20.642	26.630	30.904	35.041	42.044	44.654	50.237	54.199	7,89
<i>Gatos</i>	459	616	820	988	1.195	1.505	1.606	2.038	26,90
<i>Hurones</i>	50	65	90	114	207	201	272	256	-5,88
<i>Otras especies</i>	37	36	46	49	120	42	32	59	84,38
Cambios de propietario	27.156	39.515	39.839	42.008	48.768	46.425	46.019	48.758	5,95
<i>Perros potencialmente peligrosos</i>	651	885	880	1.582	2.313	2.616	3.003	3.276	9,09
<i>Perros no peligrosos</i>	25.686	37.243	37.755	39.059	44.836	42.233	41.620	43.859	5,38
<i>Gatos</i>	567	1.078	910	990	1.280	1.254	1.144	1.388	21,33
<i>Hurones</i>	69	217	204	255	256	225	172	143	-16,86
<i>Otras especies</i>	183	92	90	122	83	97	80	92	15,00
Perdidos	9.466	10.923	11.500	11.390	12.378	12.717	13.220	12.374	-6,40
<i>Perros potencialmente peligrosos</i>	139	191	216	166	150	145	137	127	-7,30
<i>Perros no peligrosos</i>	8.882	10.174	10.657	10.535	11.497	11.764	12.073	11.310	-6,32
<i>Gatos</i>	410	515	586	633	670	742	905	859	-5,08
<i>Hurones</i>	25	30	32	52	51	57	73	59	-19,18
<i>Otras especies</i>	10	13	9	4	10	9	32	19	-40,63
Encontrados	2.804	3.612	4.035	4.466	6.245	6.621	6.818	6.777	-0,60
<i>Perros potencialmente peligrosos</i>	60	78	81	80	80	92	77	75	-2,60
<i>Perros no peligrosos</i>	2.625	3.350	3.755	4.159	5.857	6.143	6.302	6.239	-1,00
<i>Gatos</i>	110	174	189	210	290	370	426	450	5,63
<i>Hurones</i>	7	5	5	12	12	14	9	7	-22,22
<i>Otras especies</i>	2	5	5	5	6	2	4	6	50,00

Estadística de Animales de Compañía en Andalucía. 2013

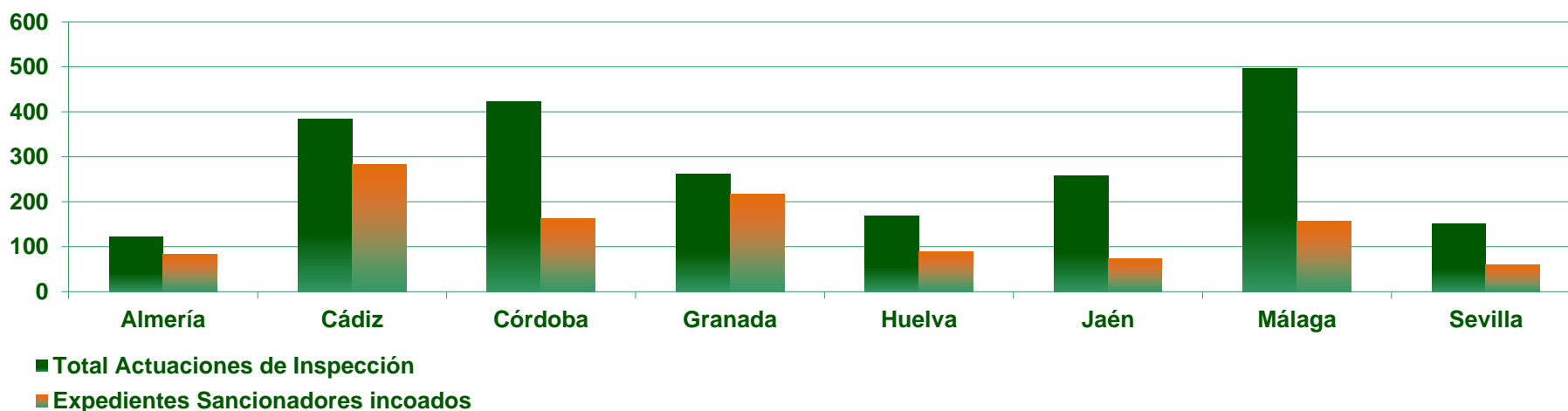
Actuaciones de Inspección realizadas y Expedientes Sancionadores incoados por materia y provincia

	Almería	Cádiz	Córdoba	Granada	Huelva	Jaén	Málaga	Sevilla	Andalucía
Total Actuaciones de Inspección	122	384	423	261	168	258	497	151	2.264
Animales de compañía ¹	58	166	310	131	87	151	142	37	1.082
Perros Potencialmente peligrosos ²	64	218	113	130	81	107	355	114	1.182
Expedientes Sancionadores incoados	83	283	162	217	89	73	156	59	1.122
Animales de compañía ¹	38	104	105	91	35	36	23	7	439
Perros Potencialmente peligrosos ²	45	179	57	126	54	37	133	52	683

¹ Vigilancia, Registro del animal y prevención del maltrato animal.

² Control de la licencia, seguro, y medidas de seguridad - correa y bozal.

Actuaciones de Inspección y Expedientes Sancionadores



Estadística de Animales de Compañía en Andalucía. 2013

Evolución de las Actuaciones de Inspección realizadas y Expedientes Sancionadores incoados en Andalucía por materia

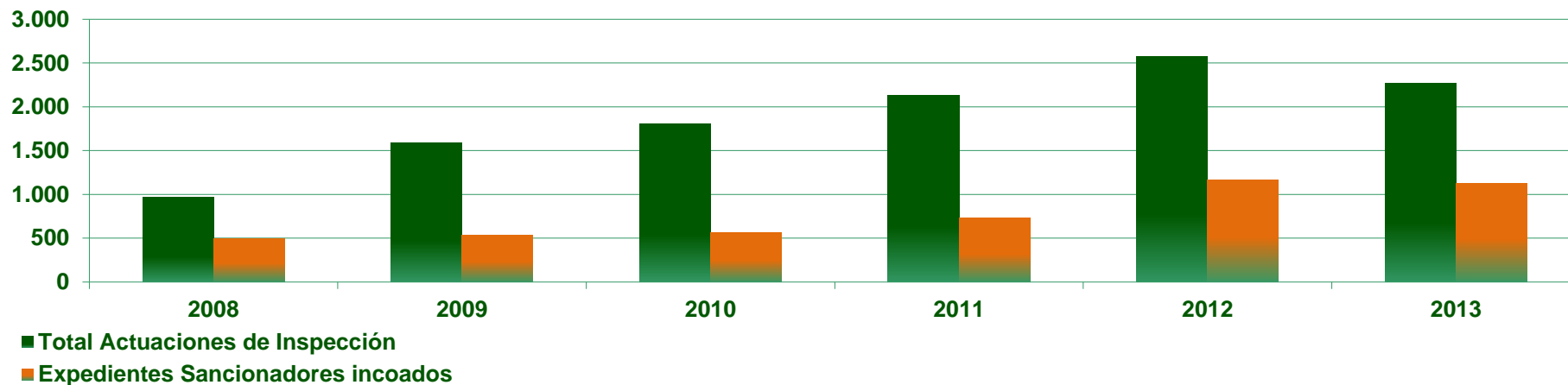
Periodo: 2008 – 2013

	2008	2009	2010	2011	2012	2013	% sobre el total	% 13/ 12
Total Actuaciones de Inspección	972	1.591	1.810	2.127	2.571	2.267	100,0	-11,8
Animales de compañía ¹	703	853	946	1.132	1.338	1.083	47,8	-19,1
Perros Potencialmente peligrosos ²	269	738	864	995	1.233	1.184	52,2	-4,0
Expedientes Sancionadores incoados	499	534	566	730	1.163	1.122	49,5	-3,5
Animales de compañía ¹	-	-	-	259	486	439	19,4	-9,7
Perros Potencialmente peligrosos ²	-	-	-	471	677	683	30,1	0,9

¹ Vigilancia, Registro del animal y prevención del maltrato animal.

² Control de la licencia, seguro, y medidas de seguridad - correa y bozal.

Actuaciones de Inspección y Expedientes Sancionadores



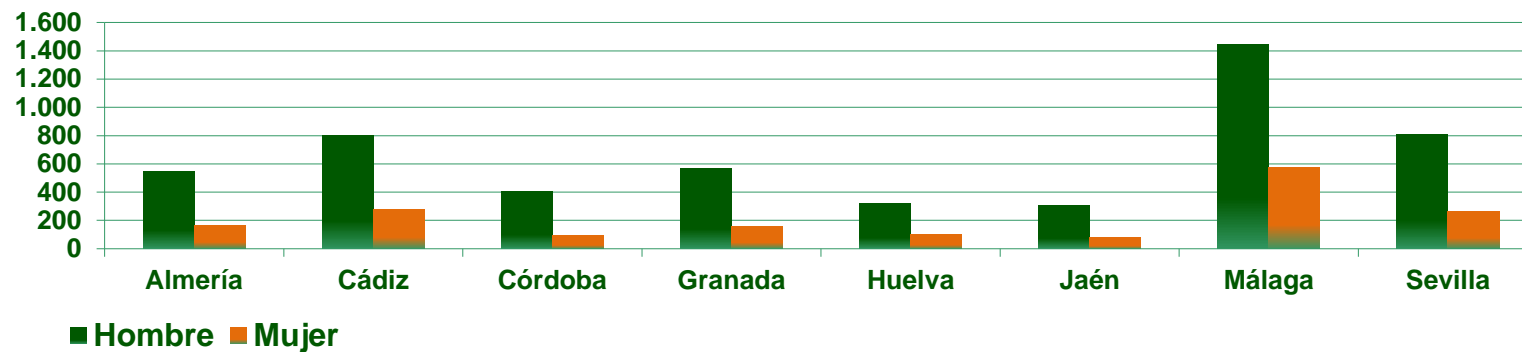
Estadística de Animales de Compañía en Andalucía. 2013

Titulares de Animales de Compañía y personal veterinario en Andalucía por provincia y sexo

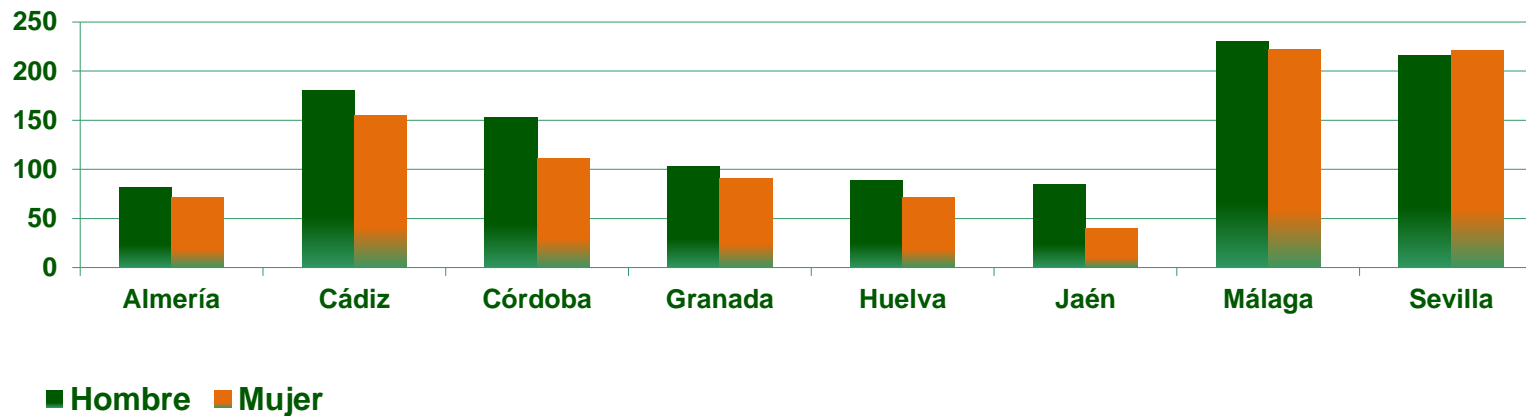
	Almería	Cádiz	Córdoba	Granada	Huelva	Jaén	Málaga	Sevilla	Andalucía
Perros potencialmente peligrosos	709	1.078	497	726	418	384	2.018	1.077	6.907
<i>Hombre</i>	543	799	403	570	318	308	1.442	811	5.194
<i>Mujer</i>	166	279	94	156	100	76	576	266	1.713
Perros no peligrosos	25.118	52.475	41.333	34.615	24.342	32.662	73.335	69.754	353.634
<i>Hombre</i>	14.427	30.560	29.174	21.259	16.570	23.444	42.329	43.085	220.848
<i>Mujer</i>	10.691	21.915	12.159	13.356	7.772	9.218	31.006	26.669	132.786
Gatos	1.595	4.150	1.176	1.878	635	660	8.282	4.403	22.779
<i>Hombre</i>	454	1.105	285	500	139	198	2.260	1.140	6.081
<i>Mujer</i>	1.141	3.045	891	1.378	496	462	6.022	3.263	16.698
Hurones	110	418	560	185	86	169	472	578	2.578
<i>Hombre</i>	96	344	513	131	62	149	383	499	2.177
<i>Mujer</i>	14	74	47	54	24	20	89	79	401
Otras especies	42	134	60	62	44	20	230	199	791
<i>Hombre</i>	22	89	51	43	33	11	151	154	554
<i>Mujer</i>	20	45	9	19	11	9	79	45	237
Veterinarios/as	153	335	264	194	160	125	452	437	2.120
<i>Hombre</i>	82	180	153	103	89	85	230	216	1.138
<i>Mujer</i>	71	155	111	91	71	40	222	221	982

Nota: Los datos por sexo de los propietarios de animales de compañía se recogen desde Noviembre de 2011

Titulares de perros potencialmente peligrosos en Andalucía por provincia y sexo



Personal veterinario en Andalucía por provincia y sexo



Estadística de Animales de Compañía en Andalucía. 2013

Evolución de Titulares de Animales de Compañía y Personal Veterinario en Andalucía por sexo

Periodo: 2006 – 2013

	2006	2007	2008	2009	2010	2011	2012	2013	% 13 / 12
Perros potencialmente peligrosos	-	-	-	-	-	129	3.460	6907	99,62
<i>Hombre</i>	-	-	-	-	-	123	2.618	5194	98,40
<i>Mujer</i>	-	-	-	-	-	6	842	1713	103,44
Perros no peligrosos	-	-	-	-	-	7.235	184.523	353634	91,65
<i>Hombre</i>	-	-	-	-	-	4.944	114.694	220848	92,55
<i>Mujer</i>	-	-	-	-	-	2.291	69.829	132786	90,16
Gatos	-	-	-	-	-	863	12.062	22779	88,85
<i>Hombre</i>	-	-	-	-	-	143	3.118	6081	95,03
<i>Mujer</i>	-	-	-	-	-	720	8.944	16698	86,69
Hurones	-	-	-	-	-	136	1.665	2578	54,83
<i>Hombre</i>	-	-	-	-	-	97	1.433	2177	51,92
<i>Mujer</i>	-	-	-	-	-	39	232	401	72,84
Otras especies	-	-	-	-	-	27	424	791	86,56
<i>Hombre</i>	-	-	-	-	-	27	303	554	82,84
<i>Mujer</i>	-	-	-	-	-	0	121	237	95,87
Veterinarios/as	-	-	-	-	-	1.822	1.947	2.120	8,89
<i>Hombre</i>	-	-	-	-	-	1.011	1.067	1138	6,65
<i>Mujer</i>	-	-	-	-	-	811	880	982	11,59